



LähiTapiola-ryhmä

Vakavaraisuutta ja taloudellista tilaa koskeva kertomus 2021

Tehtävämme ja visio

Autamme omistaja-asiakkaitamme turvaamaan elämänsä ja liiketoimintaansa. Visiomme on olla asiakkaidemme paras kumppani elämänturvassa. Elämänturvaa on asiakkaan tilanteeseen nähden oikea ja riittävä terveyden, talouden ja omaisuuden turva.

LähiTapiola lyhyesti

LähiTapiola-ryhmä on keskinäinen eli asiakkaidensa omistama yhtiöryhmä, joka palvelee henkilö-, maatalo-, yrittäjä-, yritys- ja yhteisöasiakkaita.

Yhtiöryhmän muodostavat 19 alueellista keskinäistä vakuutusyhtiötä sekä valtakunnalliset LähiTapiola Vahinkoyhtiö, LähiTapiola Henkiyhtiö, LähiTapiola Varainhoito, Seligson & Co Rahastoyhtiö, LähiTapiola Kiinteistövarainhoito, LähiTapiola Vaihtoehtorahastot ja LähiTapiola Rahoitus.

LähiTapiola-ryhmällä on noin 1,6 miljoonaa omistaja-asiakasta. Ryhmän yhtiöissä työskentelee yli 3 600 henkilöä, josta noin puolet työskentelee alueyhtiöissä.

Sisällysluettelo

Tiivistelmä	3
A. Liiketoiminta ja tuloksellisuus	6
A.1. Liiketoiminta	6
A.2. Vakuutustoiminnan tuloksellisuus.....	21
A.3. Sijoitustulos	23
A.4. Muiden toimien tuloksellisuus	26
B. Hallintojärjestelmä.....	27
B.1. Yleistiedot hallintojärjestelmästä	27
B.2. Sopivuudelle ja luotettavuudelle asetettavat vaatimukset	31
B.3. Riskienhallintajärjestelmä ja riski- ja vakavaraisuusarvio	32
B.4. Sisäinen valvontajärjestelmä	35
B.5. Sisäisen tarkastuksen toiminto	37
B.6. Aktuaaritoiminto	38
B.7. Ulkoistaminen.....	40
B.8. Muut tiedot.....	41
C. Riskiprofiili	42
C.1. Vakuutusriski.....	42
C.2. Markkinariskit	44
C.3. Luottoriski.....	47
C.4. Likviditeettiriski.....	49
C.5. Operatiivinen riski	50
C.6. Muut olennaiset riskit.....	52
C.7. Muut tiedot.....	53
D. Arvostus vakavaraisuustarkoituksiin	54
D.1. Varat	54
D.2. Vakuutustekninen vastuuvetä	56
D.3. Muut velat	62
D.4. Vaihtoehtoiset arvostusmenetelmät.....	63
E. Pääomanhallinta.....	64
E.1. Oma varallisuus	65
E.2. Vakavaraisuus- ja vähimmäispääomavaatimukset	70
E.3. Muut tiedot	73
Liitteet	
Yhtiöiden tiivistelmät	74
Julkiset raportointitaulukot	124

Autamme asiakkaitamme turvaamaan elämänsä ja liiketoimintaansa. Rääpäloimme asiakkaille sopiviksi elämänturvaan kuuluvat turvallisuuden, talouden ja terveyden tuotteet ja palvelut.

Juha Koponen
Pääjohtaja, LähiTapiola-ryhmä



Vakavaraisuutta ja taloudellista tilaa koskeva kertomus 2021

LähiTapiola-ryhmä julkaisee vuosittain vakavaraisuutta ja taloudellista tilaa koskevan kertomuksen ryhmän liiketoiminnasta ja sen tuloksellisuudesta, hallintojärjestelmästä, riskiprofilista, arvostusmenetelmistä ja pääomanhallinnasta. Kertomus sisältää sekä ryhmätason tiedot että kutakin vakuutusyrittystä koskevat tiedot yksilöidysti.

Tämä tiivistelmä kuvaa edellä mainittuja osa-alueita ja erityisesti niissä vuonna 2021 tapahtuneita muutoksia ryhmätasolla. Lisäksi kullekin LähiTapiola-ryhmän vakuutusyhtiölle on vakavaraisuuskertomuksesta laadittu omat tiivistelmänsä.

LähiTapiola-ryhmä on saanut Finanssivalvonnalta luvan julkaista vain yhden vakavaraisuutta ja taloudellista tilaa koskevan kertomuksen, joka kattaa sekä ryhmän että siihen kuuluvien vakuutusyhtiöiden tiedot. Käsillä olevan kertomuksen ovat hyväksyneet ryhmän ylimmän emoyrityksen hallitus ja ryhmään kuuluvien vakuutusyhtiöiden hallitukset siltä osin, kuin kertomus kattaa kyseessä olevan vakuutusyhtiön tietoja. Kertomusta ja siinä esitettäviä vakavaraisuussäätelyn mukaisia vakavaraisuuslaskelmia ei ole tilintarkastettu.

Liiketoiminta ja tuloksellisuus

LähiTapiola-ryhmä on suomalainen asiakkaidensa omistama yhtiöryhmä, johon kuuluu ryhmän ylin emoyritys (VYL 26 luvun 3 §) LähiTapiola Keskinäinen Vakuutusyhtiö (LähiTapiola Vahinkoyhtiö), 19 alueellista keskinäistä vahinkovakuutusyhtiötä, LähiTapiola Keskinäinen Henkivakuutusyhtiö (LähiTapiola Henkiyhtiö) sekä yksittäisiä varainhoito- ja muita palveluja tarjoavia yrityksiä. LähiTapiola Vahinkoyhtiö harjoittaa koko Suomen kattavaa vahinkovakuutusliiketoimintaa työtaturmavakuutuksen ja suurten yritysten osalta. Alueyhtiöt harjoittavat liiketoimintaa alueellisesti myyden liikennevakuutusta ja vapaaehtoisia vahinkovakuutuksia. Henkivakuutukset myönnetään LähiTapiola Henkiyhtiöstä.

LähiTapiola-ryhmän toiminnan keskiössä on elämänturva, mikä tarkoittaa asiakkaidemme tilanteeseen nähden oikeaa ja riittävää terveyden, talouden ja omaisuuden turvaa. Omistaja-asiakkaidemme määrä on 1,6 miljoonaa ja asiakaspysyvyytemme oli korkealla tasolla myös 2021. Palvelemme asiakkaitamme strategiamme mukaisesti monikanavaisesti panostaen erityisesti digitaalisten kanaloiden kehittämiseen.

Vuoden aikana tehtiin strategiatyötä ja jatkoimme onnistuneesti järjestelmä uudistuksen vaiheittaista käyttöönottoa. LähiTapiola-ryhmän vakuutusjärjestelmien kokonaisuudistuksella tähtäämme entistä selkeämpiin ja helppokäyttöisempiin vakuutuskokonaisuuksiin ja -palveluihin. Uudistukset näkyvät vaiheistettusti asiakkaille tulevienkin vuosien aikana.

LähiTapiola Rahoitus Oy:n ajoneuvorahoituksen myynti on pysynyt erittäin hyvänä ja kannattava kasvu jatkui vuonna 2021. LähiTapiola-ryhmä on vahvasti mukana myös Suomen terveystalouden muutoksissa, olemme suurena suomalaisena osaomistajana terveystalouden yhtiöissä Mehiläisessä ja Pihlajalinnassa. Strateginen yhteistyö S-ryhmän kanssa jatkuu, vaikka LähiTapiola-ryhmä luopui S-Pankki Oy:n osakkuusyhtiöomistuksesta syksyllä 2021.

Vuoden aikana valmistauduttiin LähiTapiola Varainhoito Oy -konsernin aloittamiseen 1.1.2022. Varainhoitokonsernin muodostavat LähiTapiola-ryhmän varainhoito- ja rahastoyhtiöt ja emoyhtiönä toimii LähiTapiola Varainhoito Oy. Seligson & Co:n koko osakekanta siirtyi LähiTapiola-ryhmän omistukseen kesäkuussa 2021 ja LähiTapiola-rahastojen hallinto siirrettiin S-Pankki Rahastoyhtiö Oy:ltä Seligson & Co:lle 2021 marras-joulukuun aikana.

LähiTapiola-ryhmän tilikauden kokonaistulos oli 774 miljoonaa euroa (244 milj. €). Vahinkovakuutusliiketoiminnan ensivakuutuksen maksutulo kasvoi 3,0 % 1 267 miljoonaan euroon ja vahinkovakuutusliiketoiminnan yhdistetty kulusuhde ilman perustekorkokulua oli 91,8 % (95,0 %). LähiTapiola Vahinkoyhtiö ja alueelliset vahinkovakuutusyhtiöt maksoivat asiakkailleen korvauksia 760 miljoonaa euroa (743 milj. €). Henkiyhtiön maksutulo kasvoi 10,7 %. Ryhmän yhtiöiden sijoitustuotot olivat vuonna

TIIVISTELMÄ

2021 erinomaisia, Vahinkoyhtiön sijoitusten nettotuotto käyvin arvoon oli 8,2 %, Henkiyhtiön sijoitusten nettotuotto oli 6,3 % ja alueyhtiöiden sijoitusten nettotuotot vaihtelivat 4,3 %:sta 10,5 %:iin.

Hallintojärjestelmä

Hallintojärjestelmän tarkoituksena on varmistaa, että yhtiöt toimivat asianmukaisesti terveitä ja varovaisia liikepeiraatteita noudattaen. Hallintojärjestelmä muodostuu yhtiöiden yhtiökokouksista, hallintoneuvostoista, hallituksista, yhtiöryhmän johtoryhmästä, toimitusjohtajista sekä aktuaaripalveluihin, riskienhallintaan, complianceen ja sisäiseen tarkastukseen liittyvistä keskeisistä tehtävistä ja toiminnoista.

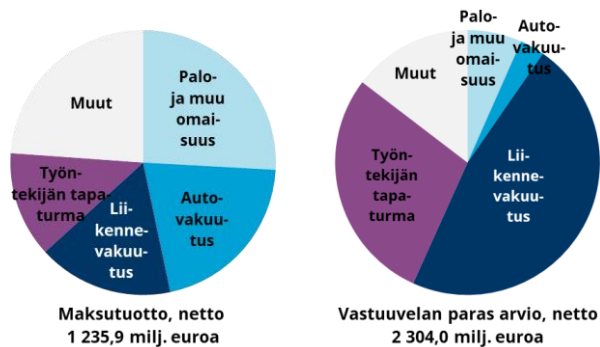
LähiTapiola Vahinkoyhtiön toimitusjohtajana aloitti 1.5.2021 Hanna Hartikainen. LähiTapiola Henkiyhtiön toimitusjohtajaksi 1.8.2022 alkaen on nimitetty Pasi Haara.

Riskiprofiili

Toiminnan merkittävimmät riskit ovat vahinko- ja henkivakuutustoimintaan liittyvät vakuutusriskit, markkinariskit, operatiiviset riskit, toimintaympäristön riskit ja strategiset riskit.

Vahinkovakuutusriskit liittyvät vakuutustuotteiden hinnoitteluun, inflaatioon, kuolleisuudessa tapahtuviin muutoksiin, ammattitaituihin ja jälleenvakuutussuojoihin. Merkittävimpien vakuutuslajien osuus ryhmän vahinkovakuutuksen vakuutusmaksuista ja -vastuista on esitetty seuraavassa kuvassa.

Ryhmän olennaisimpien vahinkovakuutuslajien osuus vahinkovakuutuksen vakuutusmaksuista ja vastuuvälästä 31.12.2021



Henkivakuutusriskit liittyvät kuolleisuudessa, sairastuvuudessa, asiakaskäyttäytymisessä sekä vakuutusten hoitamisen kustannuksissa tapahtuviin muutoksiin.

Markkinariski aiheutuu varojen ja velkojen markkinaarvojen vaihtelusta, sisältäen muun muassa korkojen, osakekurssien tai valuuttakurssien muutoksen aiheuttaman vaihtelun. Markkinariskien ja vakuutusriskien osuudet kokonaisriskistä esitetään tarkemmin tiivistelmän lopussa.

Operatiiviset riskit aiheutuvat riittämättömistä tai epäonnistuneista sisäisistä prosesseista, henkilöstöstä, järjestelmistä ja ulkoisista tekijöistä. Toimintaympäristön

riskejä ja strategisia riskejä korostavat vakuutusallalla samanaikainen talouskehityksen epävarmuus ja toimintaympäristön yhä nopeutuva muutosvauhti, johon liittyvät muun muassa digitalisaatio, toimialaliukumat, uudenlaiset toimijat ja yhteenliittymät, kansainvälistyminen sekä ilmastonmuutos.

Koronapandemian hallitsemiseksi jatkettiin ryhmässä aikaisemmin perustetun erityistilanneryhmän toimintaa. Erityistilanneryhmän tehtävänä oli muodostaa tilannekuva poikkeustilanteen riskeistä ja vaikutuksista LähiTapiolalle sekä päättää tarvittavista toiminnallisista ohjeistuksista ja viestinnällisistä linjauksista. Alueellisen toiminnan osalta käytössä oli alueellinen päätöksentekomalli, jossa alueyhtiöt tekivät päätökset omien yhtiöidensä toimintamallista paikallisten viranomaisten suositusten mukaisesti. Erityistilanneryhmän toiminnan avulla tehostettiin riskien ja vaikutusten arviointia sekä poikkeustilanteen johtamista. Koronapandemian aiheuttamissa riskeissä korostuivat mahdolliset vaikutukset henkilöstön ja asiakkaiden terveyteen, operatiivisen toiminnan jatkuvuuden turvaamiseen ja vakavaraisuus- ja likviditeettitilanteeseen.

Arvostus vakavaraisuustarkoituksiin

Vakavaraisuuslaskennassa varat ja velat arvostetaan markkina-arvoon, jolla ne ovat vaihdettavissa asiaa tuntevien, liiketoimeen halukkaiden ja toisistaan riippumattomien osapuolten välillä. Varojen määrä 31.12.2021 on 13 433 (12 576) miljoonaa euroa, josta sijoituksia on 11 936 (10 668) ja lainoja 424 (450) miljoonaa euroa. Velkojen määrä on 8 353 (8 482) miljoonaa euroa, josta vastuuvälä on 7 518 (7 468) miljoonaa euroa.

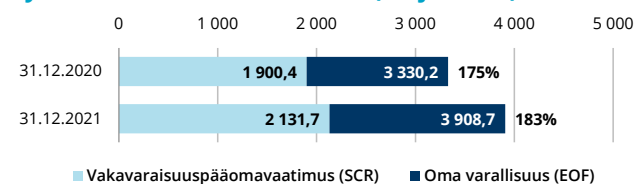
Ryhmä soveltaa vastuuvälän siirtymätoimenpidettä Henkiyhtiön vastuuvälälle.

Pääomanhallinta

Ryhmän vakavaraisuus ja asiakkaiden taloudellisen turvan jatkuvuus varmistetaan kattavalla vakavaraisuuden valvonnalla ja pääomanhallinnalla. Keskeistä on, että ryhmän oma varallisuus ylittää jatkuvasti toiminnan riskeistä lasketun vakavaraisuuspääomavaatimuksen riittäväällä marginaalilla.

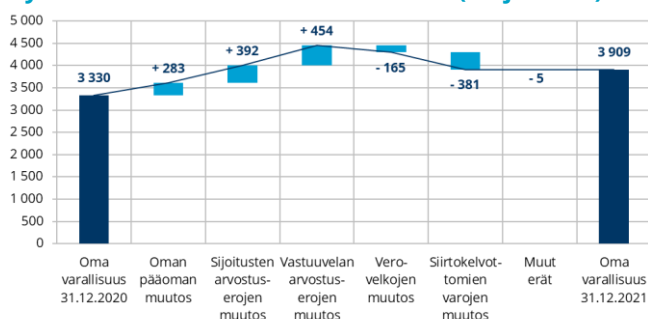
Vakavaraisuuslaskennan oma varallisuus 31.12.2021 on 3 909 (3 330), vakavaraisuuspääomavaatimus 2 132 (1 900) ja vähimmäisvakavaraisuuspääomavaatimus 518 (463) miljoonaa euroa. Ryhmän vakavaraisuussuhde eli oma varallisuus jaettuna vakavaraisuuspääomavaatimuksella on 183 % (175 %) ja vakavaraisuusasema on vahva. Vakavaraisuussuhteen vahvistuminen on seurausta ryhmän ja ryhmän yhtiöiden oman varallisuuden selkeästä kasvusta. Lisäksi ryhmän vakavaraisuussuhdetta vahvisti erityisesti S-Pankin osakkeiden myynti. Vakavaraisuusasema ja sen kehitys on esitetty seuraavassa kuvassa.

Ryhmän vakavaraisuusasema (milj. euroa)



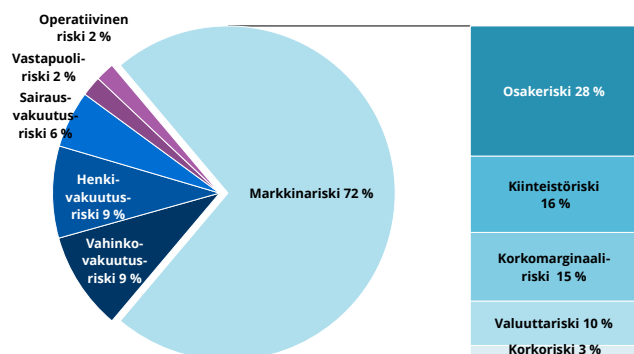
Ryhmän oman varallisuuden muutokset ovat aiheutuneet kirjanpidon oman pääoman muutoksesta sekä vakavaraisuuslaskennan oikaisujen, kuten sijoitusten, vastuuvelan arvostuserojen ja näistä aiheutuvien verovelkojen muutoksista. Lisäksi ryhmän oman varallisuuden muutokseen raportointikaudella ovat vaikuttaneet muutokset vakuutusyhtiöiden siirtokelvottomien varojen määrässä. Muutokset esitetään seuraavassa kuvassa

Ryhmän oman varallisuuden muutos (milj. euroa)



Vakavaraisuuspääomavaatimus muodostuu markkinariskeistä, vakuutusriskeistä ja muista riskeistä seuraavan kuvan mukaisesti. Markkinariski on vakavaraisuuspääomavaatimuksen suurin komponentti ja sen suuruus on 1 979 (1 624) miljoonaa euroa. Vakavaraisuuspääomavaatimuksen nousu viime vuotiseen verrattuna johtuu pääosin markkinariskin, etenkin osakeriskin kasvusta.

Vakavaraisuuspääomavaatimuksen rakenne 31.12.2021



Ryhmä soveltaa vastuuvelan siirtymätoimenpidettä Henkivakuutusyhtiön vastuuvälille. Siirtymäsäännöksellä ei ole vaikutusta ryhmän vakavaraisuuspääomavaatimukseen eikä ryhmän vakavaraisuusasemaan. Lisäksi LähiTapiola-ryhmä käyttää volatilitteettikorjattua korkokäyrää Henkivakuutusyhtiön, LähiTapiola Loimi-Hämeen ja LähiTapiola Pääkaupunkiseudun vastuuvelan laskennassa.

Yhtiöiden tiivistelmät

LähiTapiola Vahinkoyhtiö.....	74
LähiTapiola Henkiyhtiö.....	76
LähiTapiola Etelä	80
LähiTapiola Etelä-Pohjanmaa.....	82
LähiTapiola Etelärannikko.....	84
LähiTapiola Itä	88
LähiTapiola Kaakkois-Suomi.....	90
LähiTapiola Kainuu-Koillismaa	92
LähiTapiola Keski-Suomi	94
LähiTapiola Lappi	96
LähiTapiola Loimi-Häme	98
LähiTapiola Länsi-Suomi	100
LähiTapiola Pirkanmaa.....	102
LähiTapiola Pohjanmaa.....	104
LähiTapiola Pohjoinen.....	108
LähiTapiola Pääkaupunkiseutu.....	110
LähiTapiola Savo	112
LähiTapiola Savo-Karjala.....	114
LähiTapiola Uusimaa	116
LähiTapiola Varsinais-Suomi	120
LähiTapiola Vellamo.....	122

A. Liiketoiminta ja tuloksellisuus

A.1. Liiketoiminta

A.1.1. Ryhmän liiketoiminta

LähiTapiola-ryhmä on suomalainen asiakkaidensa omistama yhtiöryhmä, johon kuuluu ryhmän ylin emoyritys (VYL 26 luvun 3 §) LähiTapiola Keskinäinen Vakuutusyhtiö, 19 alueellista keskinäistä vahinkovakuutusyhtiötä, LähiTapiola Keskinäinen Henkivakuutusyhtiö ja Keskinäinen Vakuutusyhtiö Turva; rahoitusalan yritykset LähiTapiola Varainhoito Oy, Seligson & Co Rahastoyhtiö Oyj ja LähiTapiola Rahoitus Oy; sekä vakuutus- ja korvaustoiminnan ja hallinnollisia palveluja tarjoava yritys LähiTapiola Palvelut Oy, kiinteistösijoitus- ja kiinteistöpalveluja tarjoava yritys LähiTapiola Kiinteistövarainhoito Oy, vaihtoehtorahastojen hoitaja LähiTapiola Vaihtoehtorahastot Oy ja ICT-palveluyritys Tieto-Tapiola Oy. Lisäksi ryhmällä on omistusosuus Pihlajalinnassa ja Mehiläisessä. Yhtiöryhmän työeläkevakuutuskumppani on Keskinäinen Työeläkevakuutusyhtiö Elo. LähiTapiola-ryhmä luopui S-Pankki Oy:n osakkuusyhtiöomistuksesta syksyllä 2021. LähiTapiolan keskeisimmät sidosryhmät on lueteltu viereisessä taulukossa.

LähiTapiola-ryhmän vakuutusyhtiöiden tilintarkastaja on tilintarkastusyhteisö KPMG Oy Ab (Töölönlahdenkatu 3 A, 00100 Helsinki), jonka nimeämänä ryhmän päävastuullisena tilintarkastajana toimii Timo Nummi, KHT.

LähiTapiola-ryhmä on julkisen valvonnan alainen ja sitä valvoo Suomen Pankin yhteydessä toimiva Finanssivalvonta (Snellmaninkatu 6, 00101 Helsinki). Finanssivalvonta valvoo ja tarkastaa, että vakuutuslaitokset noudattavat lakia ja hyvää vakuustapaa sekä käyttävät toimintansa asianmukaisia menettelytapoja. Se seuraa ja arvioi valvottaviensa taloudellista asemaa, johtamis-, valvontaja riskienhallintajärjestelmiä, toimintaedellytyksiä sekä toimintaympäristön muutoksia. LähiTapiola-ryhmän valvojana Finanssivalvonnassa toimii Jaana Friman.

Turvaa ei sisällytetä LähiTapiola-ryhmään, kun on kysymyksessä vakavaraisuuden valvontaa koskevat vaatimukset. Tämä menettely perustuu Finanssivalvonnan päätökseen. Päätöksen perusteena on se, että Turvalla on

LähiTapiolan keskeisimmät sidosryhmät

KESKINÄISET VAKUUTUSYHTIÖT	YHTEYSTIEDOT
LähiTapiola Etelä Keskinäinen Vakuutusyhtiö	Turuntie 8, 24100 SALO
LähiTapiola Etelä-Pohjanmaa Keskinäinen Vakuutusyhtiö	Kauppakatu 5, 60100 SEINÄJOKI
LähiTapiola Itä Keskinäinen Vakuutusyhtiö	Riistakatu 11, 74100 IISALMI
LähiTapiola Kaakkois-Suomi Keskinäinen Vakuutusyhtiö	Oksasenkatu 1, 53100 LAPPEENRANTA
LähiTapiola Kainuu-Koillismaa Keskinäinen Vakuutusyhtiö	Kauppakatu 16, 87100 KAJAANI
LähiTapiola Keski-Suomi Keskinäinen Vakuutusyhtiö	Asemakatu 4, 40100 JYVÄSKYLÄ
LähiTapiola Lappi Keskinäinen Vakuutusyhtiö	Rovakatu 27, 96200 ROVANIEMI
LähiTapiola Loimi-Häme Keskinäinen Vakuutusyhtiö	Heimolinnankatu 18, 32200 LOIMAA
LähiTapiola Länsi-Suomi Keskinäinen Vakuutusyhtiö	Gallen-Kallelankatu 9, 28100 PORI
LähiTapiola Pirkanmaa Keskinäinen Vakuutusyhtiö	Rautatiekatu 10, 33100 TAMPERE
LähiTapiola Pohjanmaa Keskinäinen Vakuutusyhtiö	Kauppapuistikko 19-21, 65100 VAASA
LähiTapiola Pohjoinen Keskinäinen Vakuutusyhtiö	Kirkkokatu 9, 90100 OULU
LähiTapiola Pääkaupunkiseutu Keskinäinen Vakuutusyhtiö	Fredrikinkatu 48 A, 00100 HELSINKI
LähiTapiola Savo Keskinäinen Vakuutusyhtiö	Puutarhakatu 6, 70300 KUOPIO
LähiTapiola Savo-Karjala Keskinäinen Vakuutusyhtiö	Porrassalmenkatu 17, 50100 MIKKELI
LokalTapiola Sydysten Ömsesidigt Försäkringsbolag	Strandvägen 2 A, 21600 PARGAS
LähiTapiola Uusimaa Keskinäinen Vakuutusyhtiö	Piispankatu 30, 06100 PORVOO
LähiTapiola Varsinais-Suomi Keskinäinen Vakuutusyhtiö	Yliopistonkatu 14 A, 20100 TURKU
LähiTapiola Vellamo Keskinäinen Vakuutusyhtiö	Aleksanterinkatu 11, 15140 LAHTI
LähiTapiola Vahinkovakuutus LähiTapiola Henkiyhtiö Keskinäinen Vakuutusyhtiö	Revontulenkujat 1, 02100 ESPOO
Turva	Järvensivuntie 3, 33100 TAMPERE

OSAKEYHTIÖT	YHTEYSTIEDOT
LähiTapiola Rahoitus Oy	Tietotie 9, 01530 VANTAA
LähiTapiola Palvelut Oy	Revontulenkujat 1, 02100 ESPOO
LähiTapiola Varainhoito Oy	Revontulenkujat 1, 02100 ESPOO
LähiTapiola Kiinteistövarainhoito Oy	Revontulenkujat 1, 02100 ESPOO
LähiTapiola Vaihtoehtorahastot Oy	Revontulenkujat 1, 02100 ESPOO
Seligson & Co Rahastoyhtiö Oyj	Erottajankatu 1-3 FI-00130 HELSINKI
Tieto-Tapiola Oy	Revontulenkujat 1, 02100 ESPOO

MUUT KESKEISET SIDOSRYHMÄT	YHTEYSTIEDOT
Pihlajalinna Oyj	Kehräsaari B, 33200 TAMPERE
Keskinäinen Työeläkevakuutusyhtiö Elo	Revontulentie 7, 02100 ESPOO
Mehiläinen Oy	Pohjoinen Hesperiankatu 17 C, 00260 Helsinki

LIIKETOIMINTA JA TULOKSELLISUUS

vain vähäinen merkitys ryhmävalvonnan tavoitteiden kannalta.

Finanssivalvonnassa valvojana toimii Jaana Friman

LähiTapiola-ryhmän ryhmävalvonta

LähiTapiola Keskinäinen Vakuutusyhtiö

LähiTapiola Keskinäinen Henkivakuutusyhtiö

LokalTapiola Sydusten Ömsesidigt Försäkringsbolag

LähiTapiola Etelä Keskinäinen Vakuutusyhtiö

LähiTapiola Etelä-Pohjanmaa Keskinäinen Vakuutusyhtiö

LähiTapiola Itä Keskinäinen Vakuutusyhtiö

LähiTapiola Kaakkois-Suomi Keskinäinen Vakuutusyhtiö

LähiTapiola Kainuu-Koillismaa Keskinäinen Vakuutusyhtiö

LähiTapiola Keski-Suomi Keskinäinen Vakuutusyhtiö

LähiTapiola Lappi Keskinäinen Vakuutusyhtiö

LähiTapiola Loimi-Häme Keskinäinen Vakuutusyhtiö

Finanssivalvonnassa valvojana toimii Tiia Hartikainen

LähiTapiola Länsi-Suomi Keskinäinen Vakuutusyhtiö

LähiTapiola Pirkanmaa Keskinäinen Vakuutusyhtiö

LähiTapiola Pohjanmaa Keskinäinen Vakuutusyhtiö

LähiTapiola Pohjoinen Keskinäinen Vakuutusyhtiö

LähiTapiola Pääkaupunkiseutu Keskinäinen Vakuutusyhtiö

LähiTapiola Savo Keskinäinen Vakuutusyhtiö

LähiTapiola Savo-Karjala Keskinäinen Vakuutusyhtiö

LähiTapiola Uusimaa Keskinäinen Vakuutusyhtiö

LähiTapiola Varsinais-Suomi Keskinäinen Vakuutusyhtiö

LähiTapiola Vellamo Keskinäinen Vakuutusyhtiö

LähiTapiola Keskinäinen Vakuutusyhtiö (LähiTapiola Vahinkoyhtiö) on asiakkaidensa omistama vahinkovakuutusyhtiö ja LähiTapiola-ryhmän ylin emoyritys. Se omistaa merkittävän osan ryhmän muiden vakuutusyritysten takuupääomista. Ryhmätason toimintaa ohjaava organisaatio ja pääjohtaja toimivat Vahinkoyhtiössä. LähiTapiola Henkiyhtiön takuupääomia omistavat Vahinkoyhtiön lisäksi myös kaikki alueyhtiöt. Ryhmärakenne on havainnollistettu seuraavan sivun kuvassa. Luettelo kaikista ryhmään kuuluvista yrityksistä omistusosuuksineen esitetään raportin liitteenä Ryhmään kuuluvat yritykset - taulukossa (S.32.01.22).

Vahinkovakuutusliiketoiminnasta vastaavat ryhmän 19 alueyhtiötä sekä LähiTapiola Vahinkoyhtiö. LähiTapiola Vahinkoyhtiö harjoittaa koko Suomen kattavaa vahinkoliiketoimintaa työtaturmavakuutuksen osalta ja yhtiössä toimii myös ryhmän suurasiakasyksikkö, joka vastaa suurten yritysten vakuutusturvasta.

Alueyhtiöt harjoittavat liiketoimintaa alueellisesti myyden liikennevakuutusta ja vapaaehtoisia vahinkovakuutuksia, jotka voidaan jaotella seuraaviin luokkiin: omaisuus-, kasko-, muu tapaturma-, sairaus-, oikeusturva-, matka-apu- ja muu varallisuus -vakuutukset. Tämän lisäksi

si alueyhtiöt toimivat myyntikanavana ryhmän muiden yhtiöiden tuotteille, kuten LähiTapiola Vahinkoyhtiön työtaturmavakuutus ja LähiTapiola Henkiyhtiön riskihenkivakuutukset.

LähiTapiola Henkiyhtiössä ja LähiTapiolan alueyhtiöissä toiminut sijoituspalveluiden myyntiorganisaatio siirtyi LähiTapiola Varainhoitoon 1.1.2022 alkaen.

Ryhmässä henkivakuutusliiketoimintaa harjoittaa LähiTapiola Henkiyhtiö, jonka tärkeimpinä myyntikanavina toimivat alueyhtiöt sekä sijoituspalveluiden myyntiorganisaatio.

Varainhoidosta LähiTapiola-ryhmässä vastaa LähiTapiola Varainhoito, joka tarjoaa monipuolisen valikoiman sijoitusrahastoja ja varainhoitopalveluja.

Keskinäisen työeläkevakuutusyhtiö Elon lakisääteisiä eläkevakuutuksia myydään alueyhtiöissä ja LähiTapiola Vahinkoyhtiössä.

Keskeisimmät tapahtumat

LähiTapiola-ryhmän toiminnan keskiössä on elämänturva, mikä tarkoittaa asiakkaidemme tilanteeseen nähden oikeaa ja riittävää terveyden, talouden ja omaisuuden turvaa. Vuoden 2021 keskeisiin tapahtumiimme kuuluvat:

- LähiTapiola-ryhmän vakavaraisuus vahvistui ja kokonaistulos oli 773,9 miljoonaa euroa (v. 2020 244,1 milj. €). Sekä vakuutus- että sijoitustoiminnan tulokset kehittyivät positiivisesti ja eri liiketoiminta-alueiden kasvu jatkui vahvana.
- Koronapandemian edelleen jatkuessa LähiTapiola-ryhmä on omalta osaltaan edistänyt vakautta ja kriisinkestävyttä suomalaisessa yhteiskunnassa. Vuonna 2021 olemme tukeneet lahjoitusten erityisesti mielenterveyteen liittyviä teemoja.
- Panostimme myös erityisesti tietojärjestelmien ja tietoturvan kehittämiseen.
- LähiTapiola-rahastojen hallinto siirrettiin S-Pankki Rahastoyhtiö Oy:ltä Seligson & Co:lle loppuvuodesta 2021. Hallinnon siirto mahdollistaa LähiTapiola-rahastojen kustannustehokkaamman hoitamisen sekä rahastoliiketoiminnan joustavamman kehittämisen. Strateginen yhteistyö S-ryhmän kanssa jatkuu, vaikka LähiTapiola-ryhmä luopui S-Pankki Oy:n osakkuusyhtiöomistuksesta syksyllä 2021.
- LähiTapiola Rahoitusyhtiön rahoituskanta kasvoi 1,7 miljardiin euroon ja autorahoituksessa markkinaosuutemme on Suomen kolmanneksi suurin.
- Olemme vahinkovakuuttamisessa markkinajohdaja muun muassa liikennevakuuttamisessa ja maatilavakuuttamisessa. Työtaturmavakuuttamisessa markkinaosuutemme pysyi vahvana.
- Olemme henkivakuuttamisessa Suomen suurin riskihenkivakuuttaja. Uudistimme vuonna 2021 sijoittamisen palvelujamme ja tarjoamme asiak-

LIIKETOIMINTA JA TULOKSELLISUUS

kaillemme yhä parempaa vastuullista kanssajoittamista ja suuren sijoittajan etuja.

Digitaalisen vuorovaikutuksen välineiden ja palvelujen merkitys asiakaskohtamisissa on korostunut pandemia-aikana. Palvelimme asiakkaitamme strategiamme mukaisesti monikanavaisesti ja panostaen erityisesti digitaalisten kanavien kehittämiseen. Erittäin sitoutunut ja osaava henkilökuntamme on varmistanut nopeat ja korkeatasoiset palvelumme asiakkaille ja yhteistyökumppaneille myös koronapandemian aikana.

Vuoden aikana tehtiin strategiatyötä ja jatkoimme onnistuneesti järjestelmäuudistuksen vaiheittaista käyttöönottoa. LähiTapiola-ryhmän vakuutusjärjestelmien kokonaisuudistuksella tähtäämme entistä selkeämpiin ja helppokäyttöisempiin vakuutuskokonaisuuksiin ja -palveluihin. Uudistukset näkyvät vaiheistettusti asiakkaille tulevienkin vuosien aikana.

Omistaja-asiakkaidemme määrä on 1,6 miljoonaa ja asiakaspsyvytytemme oli korkealla tasolla myös 2021. Asiakkaamme haluavat varautua tulevaisuuteen yhä paremmin myös säästämisen ja sijoittamisen saralla. Vuoden aikana valmistauduttiin LähiTapiola Varainhoito Oy – konsernin aloittamiseen 1.1.2022. Varainhoito-konsernin muodostavat LähiTapiola-ryhmän varainhoito- ja rahastoyhtiöt ja emoyhtiönä toimii LähiTapiola Varainhoito Oy. Seligson & Co:n koko osakekanta siirtyi LähiTapiola-ryhmän omistukseen kesäkuussa 2021. LähiTapiola-rahastojen hallinto siirrettiin S-Pankki Rahastoyhtiö Oy:ltä Seligson & Co:lle 2021 marras-joulukuun aikana. LähiTapiola Henkiyhtiössä ja LähiTapiolan alueyhtiöissä toiminut sijoituspalveluiden myyntiorganisaatio siirtyi LähiTapiola Varainhoitoon 1.1.2022 alkaen. Jatkossa konsernina toimiminen tuo säästämisen ja sijoittamisen palveluihin joustavuutta ja synergiahyötyjä sekä varmistaa hyvän asiakaskokemuksen.

LähiTapiola Henkiyhtiö uudisti vuonna 2021 sijoittamisen palveluaan ja tarjoaa asiakkailleen yhä parempaa vastuullista kanssajoittamista ja suuren sijoittajan etuja. Riskihenkivakuutuksessa laajensimme tuotevalikoimaa uudella ammattiliittojen jäsenistölle suunnatulla henkivakuutuksella, sekä henkivakuutuksella LähiTapiolan auto-rahoituksen takaisinmaksun turvaksi.

Perustamamme LähiTapiola Rahoitus Oy:n ensimmäiset sopimukset rahoitettiin helmikuussa 2018. Ajoneuvorahoituksen myynti on pysynyt erittäin hyvänä ja kannattava kasvu jatkui vuonna 2021.

LähiTapiola-ryhmä on vahvasti mukana Suomen terveysalan muutoksissa, olemme suurena suomalaisena osaomistajana terveysalan yhtiöissä Mehiläisessä ja Pihlajalinnassa.

TerveysHelppi-palvelussa vastattiin lähes 170 000 asiakaskontaktiin ja chat-kanavan osuus kasvoi edelleen 2021. Eläinvakuutusasiakkaidemme apuna toimii LemmikkiHelppi-palvelu ja ehkäisemme vuotovahinkoja yhteistyökumppanin kanssa kehittämällämme vesivuoto-

vahti-konseptilla. Asiakaspalautte palveluista on ollut erittäin hyvää ja esimerkiksi merkittävä määrä asiakkaiden yhteydenotoista LemmikkiHelppiin on kyetty hoitamaan etäeläinlääkäripalveluna.

Vaikuttava vastuullisuus kaikkialla Suomessa on yksi LähiTapiola-ryhmän strategisista tavoitteista. Vastuullisuustyömme kivijalka on asiakasomisteisuus ja aktiivinen rooliimme suomalaisessa yhteiskunnassa. Oma toimintamme ja yhteistyö kumppaneiden kanssa tähtää omistaja-asiakkaidemme, paikallisten yhteisöjen sekä koko yhteiskunnan kestäväen hyvinvoinnin rakentamiseen.

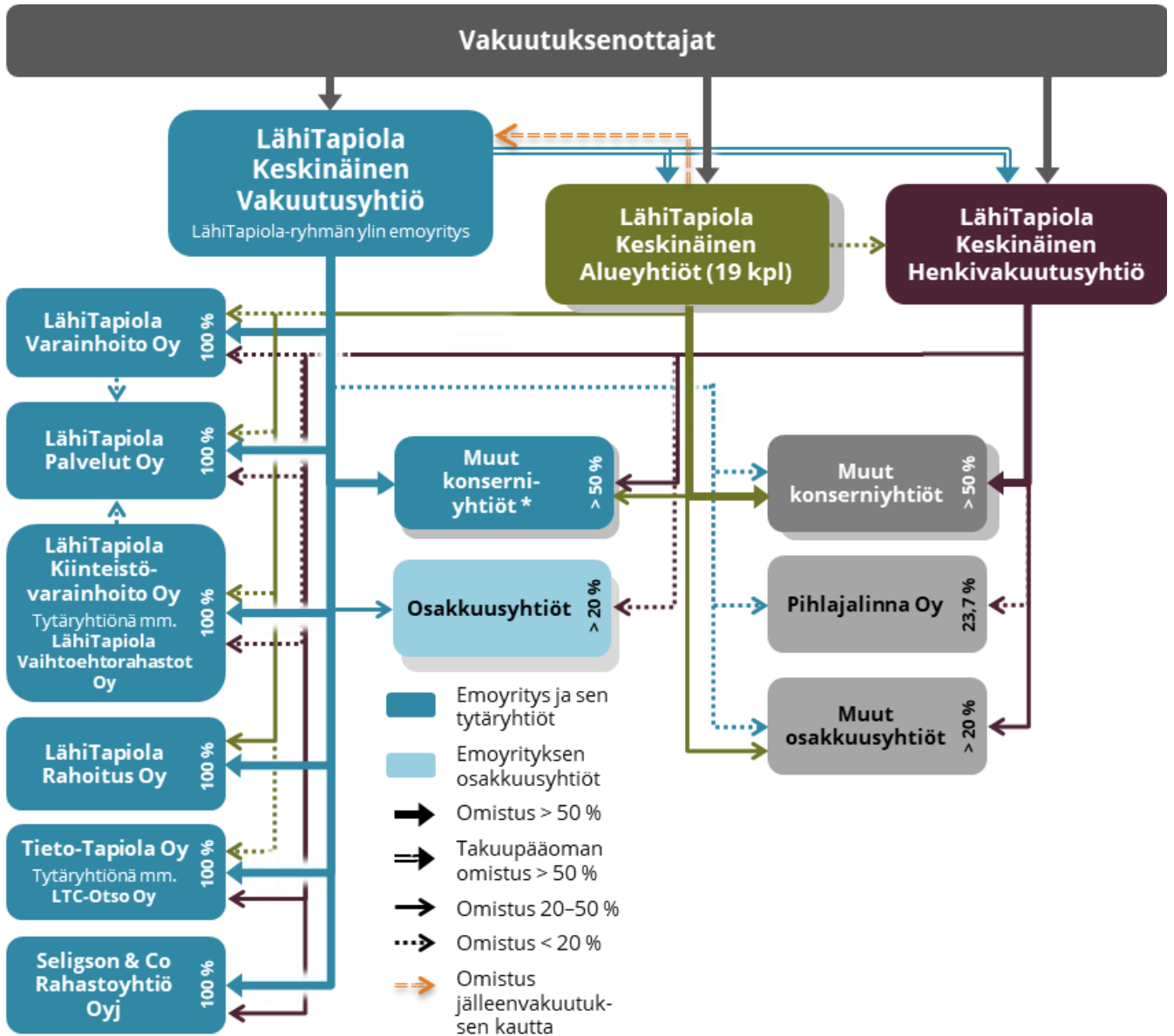
LähiTapiola-ryhmän kaikilla vakuutusyhtiöillä on käytössä käyttörahasto, jonka avulla hallituksilla on mahdollisuus tukea yleishyödyllisin lahjoituksin esimerkiksi kestävä kehitystä, mielenterveystyötä, lasten ja nuoren liikumista, hyvinvoinnin ja turvallisuuden edistämistä, tiedettä ja taidetta. Valtakunnallisia yhteistyökumppaneitamme ovat esimerkiksi Suomen Punainen Risti, Suomen Uimaopetus- ja Hengenpelastusliitto ja Suomen Pelustusalan Keskusjärjestö.

LähiTapiola-ryhmän yhtiöt lahjoittivat hallitusten käyttörahastoista vuonna 2021 yhteensä 2,4 miljoonaa euroa turvallisuutta ja hyvinvointia tukeviin yleishyödyllisiin kohteisiin.

Tärkeimpänä teemana oli mielenterveyden edistäminen ja ennakoivan jaksamisen tuki. Merkittävin yksittäinen panostus mielenterveyden edistämiseen oli Toivon Kärki ry:n ja MIELI ry:n Pidä huolta nuoresta mielestä -haastekampanja, jonka LähiTapiola ja S-ryhmä yhdessä mahdollistivat. Kampanja keräsi yli miljoona euroa nuorten mielenterveystyöhön. LähiTapiola-ryhmän yhtiöt lahjoittivat kampanjaan 450 000 euroa.

LIIKETOIMINTA JA TULOKSELLISUUS

LähiTapiola-ryhmän rakenne



Esitetyt prosenttiluvut tarkoittavat koko LähiTapiola-ryhmän omistusosuutta. Kuvassa on eritelty vain merkittävimmät LähiTapiola-ryhmään kuuluvat yhtiöt.

* Keskinäinen Vakuutusyhtiö Turva on LähiTapiola Keskinäisen Vakuutusyhtiön tytäryhtiö, jota ei yhdistellä LähiTapiola-ryhmään.

LähiTapiola Etelä

LähiTapiola Etelän tulos oli vuonna 2021 hyvä ja vakavaraisuus säilyi vahvana pandemian jatkumisesta huolimatta. Digitaalisen vuorovaikutuksen välineiden ja palvelujen merkitys asiakaskohtaamisissa on korostunut pandemia-aikana. Palvelimme asiakkaitamme strategiamme mukaisesti henkilökohtaisesti ja monikanavaisesti. Jatkoimme onnistuneesti järjestelmä uudistuksen vaiheittaista käyttöönottoa.

Vuosi 2021 käynnistyi toiveikkaissa tunnelmissa taloudessa ja rahoitusmarkkinoilla. Talouskasvu oli vauhdittumassa, pörssit nousussa ja tunnelmat olivat yleisesti korkealla. Epävarmuustekijöistä huolimatta osakemarkkinat jakoivat kuitenkin vahvistua ja vuodesta muodostui lopulta hyvä sijoitusvuosi. Pitkäjänteisellä sijoituspolitiikallamme onnistuimme vuoden 2021 sijoitustoiminnassa hyvin. Sijoitustoiminnan nettotuotto käyvin arvoin oli 10,5 %.

Yhtiö on toimialueensa markkinajohtaja. Liikennevakuutuksen markkinaosuus oli vuoden lopussa 37,9 %. Yhtiön asiakasmäärä oli noin 53 800 asiakasta, joista henki-

LIIKETOIMINTA JA TULOKSELLISUUS

löasiakkaita 42 300, maatalia-asiakkaita noin 4 700 ja yrittäjäasiakkaita noin 6 800. Yhtiön omalla vastuulla oleva maksutulo kasvoi tavoitteiden mukaisesti ja oli +3,4 %. Asiakaspääryhmistä kasvumme oli voimakkainta yrityksiäsiakkaissa. Vakuutuslajeista maksutulomme kasvoi eniten terveysvakuutuksissa, ajoneuvovakuutuksissa ja yritysvakuutuksissa.

Vuoden aikana panostimme erityisesti nykyasiakkaiden aktiiviseen auttamiseen ja asiakaspalvelumallien kehittämiseen. Asiakkaille tarjotut keskittämisedut olivat yhteensä noin 10,6 miljoonaa euroa. Asiakaspalautteisiin reagoidaan aktiivisesti, jotta toimintaa ja palvelua voidaan kehittää entistäkin paremmaksi.

LähiTapiola Etelä-Pohjanmaa

Vakuutuskanavamme muodostuu henkilö- ja maatalia-asiakkaista sekä pienistä ja keskiuurista yrityksistä. Digitaalisen vuorovaikutuksen välineiden ja palvelujen merkitys asiakas kohtaamisissa on korostunut pandemia-aikana. Palvelimme asiakkaitamme strategiamme mukaisesti monikanavaisesti ja panostaen erityisesti digitaalisten kanavien kehittämiseen. Jatkoimme onnistuneesti järjestelmä uudistuksen vaiheittaista käyttöönottoa. LähiTapiola-ryhmän vakuutusjärjestelmien kokonaisuudistuksella tähtäämme entistä selkeämpiin ja helppokäyttöisempiin vakuutuskokonaisuuksiin ja -palveluihin. Terveysterveystietokanta chatin ja puhelimen välityksellä asiakkaitamme terveyskysymyksissä.

Ensi vakuutuksen maksutulomme oli 58,5 miljoonaa euroa (56,8 milj. €) ja kasvua edelliseen vuoteen 3,1 prosenttia. Maksutulosta 45,8 % muodostui liikkumisen vakuuttamisesta (maa-ajoneuvot ja moottoriajoneuvon vakuutus).

LähiTapiola Etelä-Pohjanmaa on liikennevakuutuskeskittämisen markkinaosuudella markkinajohtaja vakuutus sopimusten määrällä mitattuna. LähiTapiola Etelä-Pohjanmaa on myös maatalivakuuttamisen markkinajohtaja. Korvauksiin koronapandemiasta oli edelleen laajakohaisia seurannaisvaikutuksia. Matkavakuuttamisessa vaikutus näkyi selkeimmin ja sekä korvaukset että myynti pysyivät pandemiaa edeltävää aikaa matalammalla. Toisaalta useissa vakuutuslajeissa korvaushakemusten määrät jo normalisoituivat vuoden 2019 kaltaiseksi. LähiTapiola Etelä-Pohjanmaan vuoden 2021 tulokseen vaikuttivat heikentävästi keskimääräistä useammat suuret tulipalot.

Korvauskulumme olivat 44,6 miljoonaa euroa (40,9 milj. €) ja riskisuhteemme ilman perustekorkokulua 70,6 prosenttia (66,1 %). Omaisuuden ja toiminnan yli 300 tuhannen euron suurvahinkoja sattui 10 kappaletta (1 kpl). Bruttokorvausmenomme oli näistä vahingoista 8,2 miljoonaa euroa (0,3 milj. €). Maksoimme asiakkaille vahinkovakuutuksen korvauksia 35,1 miljoonaa euroa (32,0 milj. €). Lisäksi hyvitimme vakuutusmaksuista keskittämisetuina 5,0 miljoonaa euroa (3,4 milj. €) ja S-ryhmän bonuksena 1,7 miljoonaa euroa (1,6 milj. €).

Koronapandemia toi säästöjä osassa kuluryhmiä, kun muun muassa matkustamista ja asiakastapahtumia täytyi rajoitusten vuoksi välttää. Korvaustoiminnan tehokkuuden parantamista jatkettiin automaatiota ja ohjelmistorobotiikkaa kehittämällä. Toimintakulumme olivat 17,7 miljoonaa euroa (17,7 milj. €) ja vahinkovakuuttamisen tehokkuutta mittaava toimintakulusuhteemme parani 0,8 prosenttiyksikköä ollen 31,8 prosenttia (32,6 %). Vakuutustekninen katteemme ennen tasoitustason muutosta oli 1,9 miljoonaa euroa (0,1 milj. €). Yhdistetty kulusuhteemme ilman perustekorkokulua oli 102,4 prosenttia (98,6 %).

Yhtiömme tulos oli poikkeuksellisesta vuodesta huolimatta hyvä ja vakavaraisuussuhde säilyi vahvana. Vakuutusmaksutulon, vakuutusmaksutuottoihin ja korvauskuluihin sisältyy kertaluontoisia erii liittyen vastuuvelan laskuperusteiden ja -laskentatavan muutoksiin.

Vuosi 2021 käynnistyi toiveikkaissa tunnelmissa taloudessa ja rahoitusmarkkinoilla. Talouskasvu oli vauhdittumassa, pörssit nousussa ja tunnelmat olivat yleisesti korkealla. Vuoden aikana omaisuusluokkien korkeat arvostukset, matalat reaalikorot, inflaation sitkeys ja koronaviruspandemian uudet variantit kasvattivat aika-ajoin epävarmuutta markkinoilla. Osakemarkkinat jaksivat kuitenkin vahvistua teollisuusmaiden johdolla ja vuodesta muodostui lopulta hyvä sijoitusvuosi. Sen sijaan korkosijoitusten toteutuneet tuotot painuivat valtaosin pakkaselle korkojen nousun myötä. Valuuttamarkkinoilla euro heikkeni dollaria vastaan, mikä paransi dollarisijoitusten instrumenttien tuottoja euroissa mitattuna.

Maailman johtavat keskuspankit jatkoivat koko vuoden hyvin elyttävällä linjalla inflaation kiihtymisestä huolimatta. Keskuspankkeja rauhoittaa se, että pidemmän aikavälin inflaatio-odotukset pysyivät hyvin ankuroituna. Keskustelu inflaation väliaikaisuudesta jatkui koko vuoden. Loppuvuonna Yhdysvaltain keskuspankki Fed ilmoitti aloittavansa poikkeustoimien purkamisen ja ennakoivansa ohjauskorkoa vuonna 2022. Koronapandemia on vaikuttanut korkotason laskuun ja sijoitusmarkkinan heilahteluiden myötä vakuutusyhtiöihin. Sijoitustoiminnan tarkoitus on tuottaa arvoa omistaja-asiakkaillemme. Sijoitustoiminnan tuotoilla mahdollistetaan vakavaraisuuden ylläpitäminen sekä kilpailukykyisten palveluiden tuottaminen asiakkaillemme. Pitkäjänteisellä sijoituspolitiikallamme onnistuimme vuoden 2021 sijoitustoiminnassa hyvin. Sijoitustoiminnan nettotuottoimme oli 4,0 miljoonaa euroa (1,6 milj. €) parantaen merkittävästi yhtiön tulosta. Sijoitustoiminnan nettotuotto käyvin arvoon oli 6,0 prosenttia (1,7 %). Sijoituksista oli lähes 50 prosenttia osakesijoituksia.

Vakavaraisuussuhteemme oli 231,2 prosenttia (215,3 %). Siten yhtiömme vakavaraisuutta voidaan pitää vahvana. Koronapandemian vaikutus yhtiömme vakavaraisuuteen on ollut maltillinen. Yhtiömme vakavaraisuus on korkeampi kuin vuoden 2020 lopussa ja korkeampi kuin ennen pandemian alkua. Vuoden 2021 aikana yhtiömme

LIIKETOIMINTA JA TULOKSELLISUUS

oma varallisuus on kasvanut vakuutustoiminnan tuloksen sekä hyvien sijoitustoiminnan tuottojen ansioista. Yhtiömme likviditeettitilanne oli hyvällä tasolla vuoden 2021 aikana. Mahdollisiin likviditeettitarpeisiin varauduttiin lisäämällä käteisen määrää ja varmistamalla, että sijoitusomaisuudessa on riittävästi likvidejä sijoituksia, jotka ovat nopeasti muutettavissa käteiseksi.

LähiTapiola Etelärannikko

LähiTapiola Etelärannikko on tarjonnut vakuutusturvaa pitkään alueellaan. Turunmaan alueella liiketoiminta on ollut käynnissä lähes 150 vuotta ja siellä markkinaosuus on selvästi yli 50 %. Länsi-Uudellamaalla ja Ahvenanmaalla yhtiöllä on voimakas kasvustrategia.

Vuonna 2021 toimintaamme leimasi edelleen vuonna 2020 alkanut koronaviruspandemia. Olosuhteista huolimatta onnistuimme saavuttamaan hyviä tuloksia niin myynnin, talouden kuin sijoitustoiminnan osalta. Henkilöstö on sopeutunut nopeasti uusiin olosuhteisiin ja löytänyt uusia keinoja yhteydenpitoon asiakkaiden kanssa. Vahinkojen lukumäärä pysyi vuonna 2021 samalla tasolla kuin vuonna 2020.

Yhtiömme tavaramerkki on paikallinen ja henkilökohtainen palvelu sekä tyytyväiset asiakkaat. Olemme viime vuosina pystyneet kasvattamaan markkinaosuuttamme ja tekemään hyvää taloudellista tulosta. Tällä tiellä aiomme jatkaa myös tulevaisuudessa.

LähiTapiola Itä

Vakuutuslaittamme muodostuu henkilö- ja maatala-asiakkaista sekä pienistä ja keskisuurista yrityksistä. Digitaalisen vuorovaikutuksen välineiden ja palvelujen merkitys asiakas kohtaamisissa on korostunut pandemia-aikana. Palvelimme asiakkaitamme strategiamme mukaisesti monikanavaisesti ja panostaen erityisesti digitaalisten kanavien kehittämiseen. Jatkoimme onnistuneesti järjestelmä uudistuksen vaiheittaista käyttöönottoa. LähiTapiola-ryhmän vakuutusjärjestelmien kokonaisuudistuksella tähtäämme entistä selkeämpiin ja helpokäyttöisempiin vakuutuskokonaisuuksiin ja -palveluihin. Terveysterveystietojen chatin ja puhelimen välityksellä asiakkaitamme terveystietokysymyksissä.

Ensivakuutuksen maksutulomme oli 48,2 miljoonaa euroa (46,8 milj. €) ja kasvua edelliseen vuoteen 3,1 prosenttia. Asiakaspääryhmistä kasvumme oli voimakkainta yritysasiakkaissa. Vakuutuslajeista maksutulomme kasvoi ajoneuvovakuuttamisessa sekä liikenne- että kaskovakuutuksissa. Maksutulon kasvun lisäksi LähiTapiola Idän markkinaosuus liikennevakuuttamisessa kasvoi kolmatta vuotta peräkkäin ja olemme 37,7 prosentin markkinaosuudella markkinajohtaja vakuutus sopimusten määrällä mitattuna. Vakuutusyhtiöiden välisissä liikennevakuutusten siirtoliikkeissä onnistuimme hyvin, mikä vaikutti positiivisesti maksutulon kehitykseen. LähiTapiola Itä on myös

maatilavakuuttamisen markkinajohtaja 68 prosentin markkinaosuudella.

Korvauksiin koronapandemialla oli edelleen lajikohtaisia seurannaisvaikutuksia. Matkavakuuttamisessa vaikutus näkyi selkeimmin ja sekä korvaukset että myynti pysyivät pandemiaa edeltävää aikaa matalammalla. Toisaalta useissa vakuutuslajeissa korvaushakemusten määrät jo normalisoituivat vuoden 2019 kaltaiseksi. Erityisesti kesäkuussa Suomeen osui useita suurempia myrskyjä. Juhannusviikolle osui alueellemme kolmena perättäisenä päivänä myrskyvahinkoja, joiden arvioitu korvausmeno on yhteensä n. 1,5 milj. euroa.

Korvauskulumme olivat 29,2 milj. euroa (28,0 milj. €) ja riskisuhteemme ilman perustekorkokulua 55,7 prosenttia (55,2 %). Maksoimme asiakkaille vahinkovakuutuksen korvauksia 26,7 milj. euroa (26,4 milj. €). Asiakasetuina hyvitimme yhteensä 5,9 milj. euroa, jossa kasvua oli edelliseen vuoteen 20 prosenttia.

Koronapandemia toi säästöjä osassa kuluryhmiä, kun muun muassa matkustamista ja asiakastapahtumia täytyi rajoitusten vuoksi välttää. Korvaustoiminnan tehokkuuden parantamista jatkettiin automaatiota ja ohjelmistorobotiikkaa kehittämällä. Toimintakulumme olivat 14,5 milj. euroa (14,8 milj. €) ja vahinkovakuuttamisen tehokkuutta mittaava toimintakulusuhteemme parani 2,2 prosenttiyksikköä ollen 31,9 prosenttia (34,1 %). Vakuutustekninen katteemme ennen tasoitusmäärän muutosta oli 5,2 milj. euroa (4,1 milj. €). Yhdistetty kulusuhteemme ilman perustekorkokulua oli 87,6 prosenttia (89,2 %). Yhtiömme tulos oli poikkeuksellisesta vuodesta huolimatta hyvä ja vakavaraisuussuhde säilyi vahvana ollen 288,5 prosenttia.

LähiTapiola Kaakkois-Suomi

Yhtiön toiminnalliset panostukset keskittyivät LähiTapiola-ryhmän vakuutusjärjestelmien uudistuksen myötä saavutettaviin vakuutuskokonaisuuksiin ja -palveluihin. Pitkittynyt koronapandemia vaikutti edelleen merkittävästi asiakaskäyttäytymiseen toimistoasiointiin pysyessä aiempaa vähäisempänä.

Strategiamme mukaisesti palvelemme asiakkaitamme monikanavaisesti ja digitaalisia kanavia kehittäen. Silti olemme kyenneet ylläpitämään laajan toimipaikkaverkostomme ja pyrkiin tuottamaan myös suurimman osan puhelin- ja korvauspalveluistamme oman henkilöstömme voimin. Olemme katsoneet tämän vahvistavan arvojemme mukaisesti paikallisuuttamme sekä antavan lisäarvoa tarjoamallemme asiakaskokemukselle.

Ensivakuutuksen maksutulomme oli 39,3 miljoonaa euroa (v. 2020 38,9 milj. €), jossa kasvua edelliseen vuoteen oli 1,0 prosenttia (3,7 %). Korvauksiin koronapandemialla oli edelleen lajikohtaisia seurannaisvaikutuksia. Matkavakuuttamisessa vaikutus näkyi selkeimmin ja sekä korvaukset että myynti pysyivät pandemiaa edeltävää aikaa matalammalla. Toisaalta useissa vakuutuslajeissa

LIIKETOIMINTA JA TULOKSELLISUUS

korvaushakemusten määrät jo normalisoituivat vuoden 2019 kaltaiseksi.

Korvauskulumme olivat 20,6 miljoonaa euroa (21,4 milj. €) ja riskisuhteemme ilman perustekorkokulua 48,4 prosenttia (51,2 %). Omaisuuden ja toiminnan yli 100 tuhannen euron suurvahinkoja sattui 5 kappaletta (4 kpl). Bruttokorvausmenomme oli näistä vahingoista 1,1 miljoonaa euroa (0,7 milj. €). Maksoimme asiakkaille vahinkovakuutuksen korvauksia 18,2 miljoonaa euroa (19,4 milj. €). Lisäksi hyvitimme vakuutusmaksuista keskittämisetuina 3,6 miljoonaa euroa (3,3 milj. €) ja S-ryhmän bonuksena 1,4 miljoonaa euroa (1,4 milj. €).

Koronapandemia toi säästöjä osassa kuluryhmiä, kun muun muassa matkustamista ja asiakastapahtumia täytyi rajoitusten vuoksi välttää. Korvaustoiminnan tehokkuuden parantamista jatkettiin automaatiota ja ohjelmistorobottiikkaa kehittämällä. Toimintakulumme olivat 11,5 miljoonaa euroa (11,7 milj. €) ja vahinkovakuuttamisen tehokkuutta mittaava toimintakulusuhteemme parani 1,3 prosenttiyksikköä ollen 31,7 prosenttia (33,0 %). Vakuutustekninen katteemme ennen tasoitusmäärän muutosta oli 6,9 miljoonaa euroa (5,2 milj. €). Yhdistetty kulusuhteemme ilman perustekorkokulua oli 80,1 prosenttia (84,2 %).

Pitkjänteisellä sijoitusstrategiallamme onnistuimme vuoden 2021 sijoitustoiminnassa hyvin. Sijoitustoiminnan nettotuotomme oli 3,8 miljoonaa euroa (1,5 milj. €). Sijoitustoiminnan nettotuotto käyvin arvoin oli 6,8 prosenttia (2,3 %). Yhtiön sijoitustoiminnan viiden vuoden keskimääräinen vuotuinen tuotto oli 4,1 prosenttia (3,6 %).

Poikkeuksellisesta vuodesta huolimatta saavuttamamme hyvä tulos vahvisti edelleen omaa varallisuuttamme ja paransi vakavaraisuusasemaamme. Vakavaraisuussuhteemme (yhtiön hyväksyttävän oman varallisuuden määrä suhteessa vakavaraisuuspääomavaatimukseen) oli vuoden lopussa 329 prosenttia (324 %).

LähiTapiola Kainuu-Koillismaa

Vakuutuskanntamme muodostuu henkilö- ja maataloasiakkaista sekä pienistä ja keskisuurista yrityksistä. Digitaalisen vuorovaikutuksen välineiden ja palvelujen merkitys asiakaskohtaamisissa on korostunut pandemia-aikana. Palvelimme asiakkaitamme strategiamme mukaisesti monikanavaisesti ja panostaen erityisesti digitaalisten kanavien kehittämiseen. Jatkoimme onnistuneesti järjestelmä uudistuksen vaiheittaista käyttöönottoa. LähiTapiola-ryhmän vakuutusjärjestelmien kokonaisuudistuksella tähtäämme entistä selkeämpiin ja helppokäyttöisempiin vakuutuskokonaisuuksiin ja -palveluihin. Terveysterveys-Helppi auttoi chatin ja puhelimen välityksellä asiakkaitamme terveystarkastuksissa.

Ensivakuutuksen maksutulomme oli 23,8 miljoonaa euroa (23,1 milj. €) ja kasvua edelliseen vuoteen 3,1 prosenttia. Asiakaspääryhmistä kasvomme oli voimakkainta

yrittäjäasiakkaissa. Maksutulomme kasvoi lähes kaikissa lajeissa.

LähiTapiola Kainuu-Koillismaa on liikennevakuutusyhtiössä 40 prosentin markkinaosuudellamme markkinajohtaja vakuutus sopimusten määrällä mitattuna.

Korvauksiin koronapandemialla ei ole ollut Kainuu-Koillismaan alueella merkittäviä seurannaisvaikutuksia. Vahinkomäärien perusteella arvioituna ihmisten liikkuvuus on lisääntynyt edelliseen vuoteen verrattuna. Tämä näkyi myös matkustajavakuutusten myynissä.

Kesäkuussa Kainuu-Koillismaalle osui useita myrskyjä. Kokonaisuutena myrskyvuosi oli korvauksiltaan vuoden 2020 kaltainen, jolloin koettiin myös poikkeuksellisen voimakkaita myrskyjä alueella.

Korvauskulumme olivat 17,2 miljoonaa euroa (15,6 milj. €) ja riskisuhteemme ilman perustekorkokulua 69,0 prosenttia (62,4 %). Omaisuuden ja toiminnan yli 300 tuhannen euron suurvahinkoja ei sattunut. Maksoimme asiakkaille vahinkovakuutuksen korvauksia 14,9 miljoonaa euroa (13,5 milj. €). Lisäksi hyvitimme vakuutusmaksuista keskittämisetuina 2,1 miljoonaa euroa (1,9 milj. €) ja S-ryhmän bonuksena 0,8 miljoonaa euroa (0,8 milj. €).

Koronapandemia toi säästöjä osassa kuluryhmiä, kun muun muassa matkustamista ja asiakastapahtumia täytyi rajoitusten vuoksi välttää. Korvaustoiminnan tehokkuuden parantamista jatkettiin automaatiota ja ohjelmistorobottiikkaa kehittämällä. Toimintakulumme olivat 7,8 miljoonaa euroa (7,9 milj. €) ja vahinkovakuuttamisen tehokkuutta mittaava toimintakulusuhteemme parani 0,9 prosenttiyksikköä ollen 35,9 prosenttia (36,8 %). Vakuutustekninen katteemme ennen tasoitusmäärän muutosta oli -1,3 miljoonaa euroa (-0,2 milj. €). Yhdistetty kulusuhteemme ilman perustekorkokulua oli 104,9 prosenttia (99,2 %).

Yhtiömme tulos oli poikkeuksellisesta vuodesta huolimatta hyvä ja vakavaraisuussuhde säilyi vahvana. Vakuutusmaksutuloon, vakuutusmaksutuottoihin ja korvauskuluihin sisältyy kertaluontoisia erä liittyyen vastuuvelan laskuperusteiden ja -laskentatavan muutoksiin.

LähiTapiola Keski-Suomi

LähiTapiola Keski-Suomen vuosi 2021 sujui liiketoiminnallisesti hyvin, ja suuri osa vuodelle asetetuista tavoitteista saavutettiin. Asiakkaiden tyytyväisyys tuotteisiin ja palveluihin säilyi hyvänä, ja vahinkovakuutusmyynnille asetetut tavoitteet ylitettiin selkeästi. Lisäksi asiakaspysyvyys parani ja asiakasmäärä kasvoi nettomääräisesti yli 1 200 asiakkaalla. Yhtiö kasvatti liikennevakuutuksen markkinaosuutta 0,5 prosenttiyksikköä ja näin ollen oli alueensa markkinajohtaja 30,8 prosentin markkinaosuudellaan.

LähiTapiola Keski-Suomen vakavaraisuus ja tulokellisuus säilyivät hyvinä vuonna 2021, ja edelleen jatkuvan koronaviruspandemian negatiiviset vaikutukset yhtiön liiketoimintaan olivat varsin vähäisiä. Pandemian aikana käyttöön otettuja ja hyväksi havaittuja toimintatapoja jat-

LIIKETOIMINTA JA TULOKSELLISUUS

kettiin. Monipaikkainen työ ja osittain etänä tapahtuvat asiakaskohtaiset sujuivat hyvin, joten myynnillisesti päättynyt vuosi onnistui jopa tuloksekasta edellisvuotta paremmin.

Yhtiöllä oli päättyneenä vuonna 12 toimistoa 10 paikkakunnalla. Elokuussa aikaisemmin vain ajanvarauksella olevat toimistot avattiin palvelemaan ilman ajanvarausta yhtenä päivänä viikossa. Asiakkaat ottivat laajemmat aukiot positiivisesti vastaan.

Vuoden 2021 aikana LähiTapiola-ryhmässä tehtiin uutta strategiaa seuraavalle viiden vuoden strategiakaudelle. Syksyllä yhtiön hallitus ja johto valitsivat yhteisestä ryhmästrategiasta kolme painopistettä, joihin panostetaan vuonna 2022. Valitut painopisteet ovat:

1. Toimialan paras palvelu sekä henkilökohtaisesti, paikallisesti että digitaalisesti
2. Asiakashyödyn ja liiketoiminnan kasvu
3. Vaikuttavasti vastuullinen kaikkialla Keski-Suomessa.

Syksyllä LähiTapiola Keski-Suomessa toteutettiin organisaatiomuutos, joka astui voimaan vuoden 2022 alusta. Tehdyt toimenpiteet eivät pitäneet sisällään irtisanomisia, vaan muutoksen tarkoituksena on tarjota entistä parempaa palvelua, sujuvoittaa arjen työtä ja kohdistaa olemassa olevat resurssit entistä paremmin. Loppuvuodesta 2021 yhtiö lisäsi myös oman korvauspalvelunsa kattavuutta ja rekrytoi terveydenhoitoalan ammattilaisia vahvistamaan korvauskäsittelyään.

Jatkoimme tilikaudella onnistuneesti järjestelmäuudistuksen vaiheittaista käyttöönottoa, ja yhtiön perusjärjestelmäuudistukset ja niihin liittyvät sopimussirrot etenivät aikataulussa.

Koronaviruspandemian takia hybridityö lisääntyi, ja siitä johtuen henkilöstön hyvinvointiin kiinnitettiin edelleen erityistä huomiota. Vuoden lopulla ryhdyttiin myös valmistelemaan alkavaa 150-vuotisjuhluvuotta suunnittelemaan erilaisia ratkaisuja, joilla tasalukemaa voidaan juhlistaa niin asiakkaiden kuin henkilöstön kesken koko juhluvuoden ajan.

Syksyllä ja joulun aikaan yhtiö teki merkittäviä lahjoituksia paikallisen hyvinvoinnin lisäämiseksi. Lahjoitukset kohdistettiin vuonna 2021 mielenterveyden ja vähävaraisen lapsiperheiden hyväksi. Erityisesti 100 000 euron lahjoitus Kriisikeskus Mobilelle keräsi runsaasti huomiota ja kiitosta.

Päättyneellä tilikaudella vakavaraisuutemme säilyi edelleen hyvänä, kun vakuutus- ja sijoitustoiminnan tulokset kehittyivät positiivisesti. Kokonaistulos oli 18,0 miljoonaa euroa (v. 2020 7,2 milj. €) ja liiketulos 9,5 miljoonaa euroa (5,9 milj. €).

LähiTapiola Keski-Suomen ensivakuutuksen maksutulo oli 47,5 miljoonaa euroa, jossa kasvua edellisestä vuodesta kertyi 4,1 prosenttia. Maksutulon positiivista kehitystä tukee korkea asiakaspysyvyys sekä myynnin hyvä taso. Asiakas-pääryhmistä kasvumme oli voimakkainta

henkilöasiakkaissa. Vakuutuslajeista maksutulomme kasvoi eniten ajoneuvovakuuttamisessa.

Korvauksiin koronapandemialla oli edelleen lajikohtaisia seurannaisvaikutuksia. Matkavakuuttamisessa vaikutus näkyi selkeimmin ja sekä korvaukset että myynti pysyivät pandemiaa edeltävää aikaa matalammalla. Toisaalta useissa vakuutuslajeissa korvaushakemusten määrät jo normalisoituivat vuoden 2019 kaltaiseksi. Erityisesti kesäkuussa Suomeen osui useita suurempia myrskyjä. Kokonaisuuutena myrskyvuosi oli kuitenkin korvauksiltaan vuoden 2020 kaltainen.

Korvauskulumme olivat 27,9 miljoonaa euroa (26,7 milj. €) ja riskisuhteemme ilman perustekorkokulua 53,8 prosenttia (53,4 %). Omaisuuden ja toiminnan yli 300 tuhannen euron suurvahinkoja sattui 1 kappaletta (3 kpl). Bruttokorvausmenomme oli näistä vahingoista 0,5 miljoonaa euroa (2,0 milj. €). Maksoimme asiakkaille vahinkovakuutuksen korvauksia 25,3 miljoonaa euroa (22,6 milj. €).

Koronapandemia toi säästöjä osassa kuluryhmiä, kun muun muassa matkustamista ja asiakastapahtumia täytyi rajoitusten vuoksi välttää. Korvaustoiminnan tehokkuuden parantamista jatkettiin automaatiota ja ohjelmistorobotiikkaa kehittämällä. Toimintakulumme olivat 14,7 miljoonaa euroa (14,8 milj. €) ja vahinkovakuuttamisen tehokkuutta mittaava toimintakulusuhteemme parani 1,8 prosenttiyksikköä ollen 32,9 prosenttia (34,7 %). Vakuutustekninen katteemme ennen tasoitumäärän muutosta oli 5,6 miljoonaa euroa (4,5 milj. €). Yhdistetty kulusuhteemme ilman perustekorkokulua oli 86,7 prosenttia (88,2 %).

Pitkäjänteisellä sijoituspolitiikallamme onnistuimme vuoden 2021 sijoitustoiminnassa hyvin. Sijoitustoiminnan nettotuotomme oli 3,8 miljoonaa euroa (1,4 milj. €) parantaen merkittävästi yhtiön tulosta. Sijoitustoiminnan nettotuotto käyvin arvoin oli 6,9 prosenttia (1,6 %).

LähiTapiola Lappi

LähiTapiola Lappi sovitti vuoden 2021 toimintaansa koronapandemian vaatimusten mukaiseksi. Henkilöstö teki osin etä- ja osin lähityötä, matkustaminen oli vähäistä ja etäkokouksia suosittiin. Henkilöstötyytyväisyys parani edelleen edellisvuodesta. Asiakaskohtaiset kasvokkain vähenivät, mikä heikensi jonkin verran mitattua asiakastyytyväisyyttä, lisäsi hieman asiakaspoistumaa ja laski markkinaosuutta henkilöasiakkaissa. Yritysassiakkaissa lakisääteisten vakuutusten siirtoliike oli positiivinen ja markkinaosuus kasvoi.

LähiTapiola Lapin ensivakuutuksen maksutulo vuonna 2021 oli 36,5 miljoonaa euroa, jossa oli kasvua 3,0 % edellisvuodesta (35,5 miljoonaa euroa). Maksutulon kasvu selittyi osin hinnankorotuksilla, joita tehtiin aiempien vuosien heikon vahinkosuhteen takia. Vuonna 2021 yhtiön korvauskulut olivat 23,4 miljoonaa euroa ja edellisvuotta (30,3 miljoonaa euroa) selvästi pienemmät. Vuonna 2020

LIIKETOIMINTA JA TULOKSELLISUUS

tehtiin kymmenen vakavan liikennevahingon johdosta varaukset, jotka kasvattivat tuolloin korvauskuluja 7,5 miljoonaa euroa. Vuonna 2021 vastaavilta vahingoilta vältyttiin, yhtiön riskisuhde oli 60,7 % ja se parani selvästi edellisvuodesta (82,7 %). Liikennevakuutuksen omapidätysraja laskettiin 750 000 eurosta 500 000 euroon. Toiminnan tehokkuus parani jonkin verran ja toimintakulusuhde laski 32,6 prosenttiin (33,9 %). Yhdistetty kulusuhde oli 93,3 % (116,5 %). Tunnuslukuihin vaikuttivat osaltaan laskuperusteiden ja kuolleisuuslaskennan muutokset.

Maatila-asiakkaissa markkinaosuutemme on korkea, mutta kokonaisvolyyymi supistuva. Vakuutusliiketoiminnan kate ennen tasoitusmäärän muutosta parani selvästi edellisvuodesta ja oli 1,8 miljoonaa euroa (-5,9 miljoonaa euroa). Sijoitussalkun osakeriskiä laskettiin hieman vuoden alussa. Sijoitustoiminnan nettotuotot (2,7 miljoonaa euroa) olivat edellisvuoden (2,6 miljoonaa euroa) tasolla.

LähiTapiola Loimi-Häme

Loimi-Hämeen strategiatavoitteena on olla asiakkaidemme paras kumppani elämänturvassa. Tavoittelemme asiakkaidemme tilanteeseen nähden oikeaa ja riittävää terveyden, talouden ja omaisuuden turvaa.

Ensivakuutuksen maksutulomme oli 45,0 miljoonaa euroa (43,4 milj. €) ja kasvua edelliseen vuoteen 3,6 prosenttia. Asiakaspääryhmistä kasvumme oli voimakkainta yritysasiakkaissa. Vakuutuslajeista maksutulomme kasvoi ajoneuvovakuuttamisessa sekä liikenne- että kaskovakuutuksissa. LähiTapiola Loimi-Häme on liikennevakuutuksessa 31,9 prosentin markkinaosuudellamme markkinajohtaja vakuutuslajien määrällä mitattuna. Loimi-Häme on toimialueellaan myös maatilavakuuttamisen markkinajohtaja.

Korvauskulumme olivat 31,9 miljoonaa euroa (31,2 milj. €) ja riskisuhteemme ilman perustekorkokulua 66,0 prosenttia (65,8 %). Omaisuuden ja toiminnan yli 300 tuhannen euron suurvahinkoja sattui 2 kappaletta (2 kpl). Bruttokorvausmenomme oli näistä vahingoista 0,7 miljoonaa euroa (1,2 milj. €). Maksoimme asiakkaille vahinkovakuutuksen korvauksia 25,8 miljoonaa euroa (26,6 milj. €). Lisäksi hyvitimme vakuutusmaksuista keskittämisetuinä 4,0 miljoonaa euroa (3,4 milj. €) ja S-ryhmän bonuksena 1,6 miljoonaa euroa (1,5 milj. €). Koronapandemia toi säästöjä osassa kuluryhmiä, kun muun muassa matkustamista ja asiakastapahtumia täytyi rajoitusten vuoksi välttää. Korvaustoiminnan tehokkuuden parantamista jatkettiin automaatiota ja ohjelmistorobotiikkaa kehittämällä. Toimintakulumme olivat 13,3 miljoonaa euroa (13,7 milj. €) ja vahinkovakuuttamisen tehokkuutta mittaava toimintakulusuhde parani 1,9 prosenttiyksikköä ollen 31,2 prosenttia (33,1 %). Vakuutustekninen kateemme ennen tasoitusmäärän muutosta oli 0,8 miljoonaa euroa (-0,1 milj. €). Yhdistetty kulusuhdeemme ilman perustekorkokulua oli 97,2 prosenttia (98,9 %).

LähiTapiola Loimi-Hämeen tärkein voimavara on henkilöstö. Syksyllä 2021 koronan hieman hellittäessä järjestimme henkilöstölle myöhästyneet yhtiön 150-vuotisjuhlat Vanajanlinnassa. Pääsääntöisesti toimistot olivat kiinni, aukiolo aikoja hieman purettiin koronarajoitusten salliessa sen. Henkilöstön etätöiden jatkuessa yhtiön omat Loimi-Teams tiedotustilaisuudet nousivat hyvin tärkeiksi yhteisiksi kohtaamispaikoiksi verkossa.

Henkilöstön koulutukseen panostettiin myös koko vuoden aikana monella eri tavalla. Loimi-Hämeen henkilöstöä valmennettiin vuonna 2021 mittavan tuote- ja järjestelmä uudistuksen koulutuksissa. Henkilöstössä on suoritettu vakuutusalan tutkintoja sekä ammattitutkintoja. Henkilöstön hyvinvointia poikkeusaikana on tuettu useiden työhyvinvointiluentojen avulla sekä tarjottu Matalan kynnyksen mielenterveyden tukipalveluja.

Ryhmän vastuullisuuden tiekartassa määritellyt vastuullisuuden teemat ohjaavat myös Loimi-Hämeen vastuullisuustyötä. Vastuullisuuden teemamme ovat ennalta ehkäisy, elämänturva, henkilöstökokemus ja työyhteisö, data ja tietoturvasuojaukset, ilmastonmuutoksen vaikutukset sekä vastuulliset toimintatavat. Vuonna 2021 Loimi-Häme lahjoitti 50 000 euroa mielenterveystyöhön. Henkilöstö osallistui koulujen alkaessa suoja- ja turvallisuustietoisuutta lisääväksi kahdeksalla koululla toimialueellamme. Järjestimme kuusi sammutintarkastustapahtumaa, joissa tarkistettiin vajaa 1 000 sammutinta. Yritysasiakkaille järjestettiin työturvallisuuskoulutus verkkokoulutuksena, johon osallistui 23 henkilöä. Lisäksi järjestimme neljä hätäensiapukoulutusta yrityksille ja yhteisöille.

LähiTapiolan alueyhtiöissä ja LähiTapiola Henkiyhtiössä toiminut sijoituspalveluiden myyntiorganisaatio siirtyi LähiTapiola Varainhoitoon 1.1.2022 alkaen. Varainhoitokonserniin keskitetty myyntiorganisaatio tukee elämänturvastrategian kasvutavoitteita ja yhtenäistää LähiTapiola-ryhmän talouden palveluiden asiakaspalvelua. Loimi-Hämeestä siirtyi kolme säästö- ja sijoitusmyyjää Varainhoitoon palvelukseen.

LähiTapiola Länsi-Suomi

LähiTapiola Länsi-Suomi sai alkunsa, kun LähiTapiola Satakunta sulautui LähiTapiola Länteen 31.12.2020. Samalla LähiTapiola Lännen toiminimi muutettiin LähiTapiola Länsi-Suomi Keskinäiseksi Vakuutusyhtiöksi. LähiTapiola Länsi-Suomi on yksi suurimmista LähiTapiola-ryhmään kuuluvista alueyhtiöistä. Taloutemme on vahva. Meitä on n. 160 henkilöä palvelemaan yli 100 000 länsisuomalaista asiakastamme. Toimialueemme kattaa Satakunnan, Vakka-Suomen ja osan Pirkanmaata – tiivistetysti sanottuna Uudestakaupungista Parkanoon.

Vuosi 2021 oli vuoden 2020 tapaan edelleen poikkeuksellinen globaalien koronapandemian johdosta. Vaikutukset talouteen ja sijoitusmarkkinoihin ovat olleet merkittävät. Pandemia vaikutti vahvasti myös asiakkaidemme käyttäytymiseen ja sen myötä omaan toimintaamme. Di-

LIIKETOIMINTA JA TULOKSELLISUUS

gitaalisen vuorovaikutuksen välineiden ja palvelujen merkitys asiakas kohtaamisissa on korostunut pandemia-aikana. Palvelimme asiakkaitamme strategiamme mukaisesti monikanavaisesti ja panostaen erityisesti digitaalisten kanavien kehittämiseen. Pandemia ei kuitenkaan aiheuttanut merkittäviä häiriötä asiakaspalveluun. Koronapandemialla oli edelleen lajikohtaisia seurannaisvaikutuksia asiakkaillemme sattuneisiin vahinkoihin ja niistä maksettuihin korvauksiin. Toisaalta useissa vakuutuslajeissa korvaushakemusten määrät jo normalisoituivat vuoden 2019 kaltaiseksi.

Ensivakuutuksen maksutulomme oli 75,2 miljoonaa euroa (v. 2020 74,3 milj. €) ja kasvua edelliseen vuoteen 1,2 prosenttia. olemme toimialueemme markkinajohtaja kaikissa asiakassegmenteissä. Korvauskulumme olivat 47,0 miljoonaa euroa (52,1 milj. €) ja riskisuhteemme ilman perustekorkokulua 57,4 prosenttia (65,2 %). Omaisuuden ja toiminnan yli 300 000 euron suurvahinkoja ei sattunut yhtään kappaletta (6 kpl). Maksoimme asiakkaille vahinkovakuutuksen korvauksia 41,9 miljoonaa euroa (46,9 milj. €). Lisäksi hyvitimme vakuutusmaksuista keskitämisetuina 6,5 miljoonaa euroa (5,3 milj. €) ja S-ryhmän bonuksena 2,3 miljoonaa euroa (2,3 milj. €).

Koronapandemia toi säästöjä osassa toimintakuluryhmiä, kun muun muassa matkustamista ja asiakastahtumia täytyi rajoitusten vuoksi välttää. Korvaustoiminnan tehokkuuden parantamista jatkettiin automaatioita ja ohjelmistorobotiikkaa kehittämällä. Toimintakulumme olivat 21,9 miljoonaa euroa (22,9 milj. €) ja vahinkovakuuttamisen tehokkuutta mittaava toimintakulusuhteemme parani 2,7 prosenttiyksikköä ja oli 30,4 prosenttia (33,1 %).

Yhtiömme tulos oli poikkeuksellisesta vuodesta huolimatta erittäin hyvä. Vakuutustekninen kate ennen tasotusmäärän muutosta oli 8,1 miljoonaa euroa (0,4 milj. €). Yhdistetty kulusuhteemme ilman perustekorkokulua oli 87,9 prosenttia (98,3 %). Kokonaistulos oli 34,7 miljoonaa euroa (v. 2020 6,5 milj. €). Vakavaraisuussuhteemme säilyi edelleen vahvana ja oli 238 %.

LähiTapiola Pirkanmaa

Vuosi 2021 oli LähiTapiola Pirkanmaalle jälleen kasvun vuosi. Yhä useampi pirkanmaalainen valitsi meidät omaksi vakuutusyhtiökseen. Vuoden lopussa asiakkaita oli 99 200 ja näyttää ilmeiseltä, että vuonna 2022 rikotaan 100 000 omistaja-asiakkaan raja. Samaan aikaan yhtiön liikennevakuutuksen markkinaosuus jatkoi kasvuaan jo viidettä vuotta (Traficom 29,5 % 12-2021) ja nosti LähiTapiola Pirkanmaan toimialueensa suosituimmaksi autovakuuttajaksi. Asiakasmäärän ja markkinaosuuden kasvu kertoo, että asiakkaat luottavat meihin. Kasvun lisäksi yhtiön kannattavuus säilyi hyvänä ja vakavaraisuus vahvistui.

Korvausmenomme pysyivät viime vuonna maltillisina. Jotta vahinkoja pystytään ennaltaehkäisemään, meillä on pitkät perinteet valistuksen ja erilaisten turvallisuuskoulu-

tusten järjestämisessä. Vakuutusyhtiönä meillä on velvollisuus osallistua aktiivisesti turvallisuuden edistämiseen. Kiitoksena LähiTapiola Pirkanmaan omistaja-asiakkaiden huolellisuudesta, päätimme alentaa kotivakuutuksen hintaa 2 %:lla ja moottoripyörien liikennevakuutuksen hintaa 10 %:lla vuodelle 2022. Emme myöskään tee merkittäviä korotuksia muihin vakuutuksiin. Lisäksi omistaja-asiakkaillemme kuuluvat laajat palvelu- ja tuote-edut sekä maksuttomat koulutukset ja tapahtumat

Asiakasmäärän ja markkinaosuuden kasvu osoittaa, että pirkanmaalaiset asiakkaamme arvostavat henkilökohtaista, ammattitaitoista ja lähellä olevaa palveluamme. Uutena palvelumuotona olemme kokeilleet henkilöasiakkaillemme henkilökohtaisen yhteyshenkilön mallia. Kokeilu on saanut kiitosta, joten sitä jatketaan ja kehitetään. Hyvä vuorovaikutus asiakkaiden kanssa yhdistettynä henkilöstön asiantuntemukseen on LähiTapiola Pirkanmaan menestyksen avaimia.

Yhtiömme liikevoitto oli 7,8 miljoonaa euroa (4,9 milj. vuonna 2020), josta sijoitustoiminnan tuottojen osuus oli 3,5 miljoonaa euroa. Pitkjänteinen sijoituspolitiikkamme, jonka lähtökohta on kerryttää omistaja-asiakkaillemme mahdollisimman hyvää ja vakaata tuottoa, onnistui vuonna 2021 hyvin. Olimme mukana useassa paikallisessa hankkeessa, joista tunnetuin on Tampereen vetovoimaa entisestään kasvattanut Nokia Arena. Sijoitustoiminnan nettotuotto sitoutuneelle pääomalle oli 5,1 %.

Asiakkaiden omistamana vakuutusyhtiönä LähiTapiola Pirkanmaa ei jaa tulostaan ulkopuolisille osakkeenomistajille, vaan toiminnan ylijäämää käytetään omistaja-asiakkaiden hyväksi asiakashyvityksinä, etuina ja palvelujen kehittämisenä. Osa tuloksesta käytetään kartuttamaan yhtiön vakavaraisuutta, jolloin varmistetaan asiakkaiden edut tulevaisuudessakin.

LähiTapiolassa on juuri käynnistymässä omistajastrategian määrittäminen. Tämän työn kautta on mahdollista ymmärtää syvemmin asiakkaidemme tarpeita omistajina sekä tuottaa yhä enemmän arvoa esimerkiksi uusien omistaja-asiakasetujen muodossa. Vahva taloudellinen asemamme luo erinomaisen pohjan omistaja-asiakkaiden etujen parantamiseen sekä liiketoimintamme pitkjänteiseen ja asiakaslähtöiseen kehittämiseen. Se on meille keskinäisenä yhtiönä toimintamme perusta.

LähiTapiola Pohjanmaa

Digitaalisen vuorovaikutuksen välineiden ja palvelujen merkitys asiakas kohtaamisissa on korostunut pandemia-aikana. Palvelimme asiakkaitamme strategiamme mukaisesti monikanavaisesti ja panostaen erityisesti digitaalisten kanavien kehittämiseen. Jatkoimme onnistuneesti järjestelmä uudistuksen vaiheittaista käyttöönottoa. LähiTapiola-ryhmän vakuutusjärjestelmien kokonaisuudistuksella tähtäämme entistä selkeämpiin ja helpokäyttöisempiin vakuutuskokonaisuuksiin ja -palveluihin. Terveys-

LIIKETOIMINTA JA TULOKSELLISUUS

Helppi auttoi chatin ja puhelimen välityksellä asiakkaitamme terveyskysymyksissä.

Ensivakuutuksen maksutulomme oli 53,4 miljoonaa euroa (50,9 milj. €), missä oli kasvua edelliseen vuoteen 4,8 prosenttia. Asiakaspääryhmistä kasvomme oli voimakkainta maatala- ja yritysasiakkaissa. Vakuutuslajeista maksutulomme kasvoi ajoneuvovakuuttamisessa sekä liikenne- että kaskovakuutuksissa. LähiTapiola Pohjanmaan markkinaosuus liikennevakuuttamisessa kasvoi kolmatta vuotta peräkkäin ja olemme 40,1 prosentin markkinaosuudella markkinajohtaja vakuutus sopimusten määrällä mitattuna. LähiTapiola Pohjanmaa on myös maatalavakuuttamisen markkinajohtaja 74 prosentin markkinaosuudella.

Korvauksiin koronapandemialla oli edelleen lajikohtaisia seurannaisvaikutuksia. Matkavakuuttamisessa vaikutus näkyi selkeimmin ja sekä korvaukset että myynti pysyivät pandemiaa edeltävää aikaa matalammalla. Toisaalta useissa vakuutuslajeissa korvaushakemusten määrät jo normalisoituivat vuoden 2019 kaltaiseksi.

Erityisesti kesäkuussa Suomeen osui useita suurempia myrskyjä. Kokonaisuutena vuoden myrskyvahingot olivat kuitenkin Pohjanmaalla korvauksiltaan pienempiä kuin edellisenä vuonna.

Korvauskulumme olivat 32,2 miljoonaa euroa (31,3 milj. €) ja riskisuhteemme ilman perustekorkokulua 56,6 prosenttia (58,1 %). Omaisuuden ja toiminnan yli 300 tuhannen euron suurvahinkoja sattui 4 kappaletta (0 kpl). Bruttokorvausmenomme oli näistä vahingoista 1,8 miljoonaa euroa (0 milj. €). Maksoimme asiakkaille vahinkovakuutuksen korvauksia 27,4 miljoonaa euroa (25,6 milj. €). Lisäksi hyvitimme vakuutusmaksuista keskittämisetuinä 4,7 miljoonaa euroa (3,9 milj. €) ja S-ryhmän bonukseksi 1,8 miljoonaa euroa (1,6 milj. €).

Koronapandemia toi säästöjä osassa kuluryhmiä, kun muun muassa matkustamista ja asiakastapahtumia täytyi rajoitusten vuoksi välttää. Korvaustoiminnan tehokkuuden parantamista jatkettiin automaatiota ja ohjelmistorobotiikkaa kehittämällä. Toimintakulumme olivat 15,3 miljoonaa euroa (14,9 milj. €) ja vahinkovakuuttamisen tehokkuutta mittaava toimintakulusuhteemme parani 0,7 prosenttiyksikköä ollen 30,8 prosenttia (31,5 %). Vakuutustekninen katteemme ennen tasoitusmäärän muutosta oli 5,9 miljoonaa euroa (4,5 milj. €). Yhdistetty kulusuhteemme ilman perustekorkokulua oli 87,4 prosenttia (89,7 %).

Yhtiömme tulos oli poikkeuksellisesta vuodesta huolimatta erittäin hyvä ja vakavaraisuussuhde säilyi vahvana. Vakuutusmaksutuloon, vakuutusmaksutuottoihin ja korvauskuluihin sisältyy kertaluontoisia eräiä liittyen vastuuelan laskuperusteiden ja -laskentatavan muutoksiin.

LähiTapiola Pohjoinen

Vuoden 2021 ensivakuutuksen maksutulomme oli 78,5 miljoonaa euroa (76,0 milj. €) ja kasvua edelliseen vuoteen

3,3 prosenttia. Vakuutuslajeista maksutulomme kasvoi voimakkaimmin ajoneuvovakuuttamisessa. LähiTapiola Pohjoinen on liikennevakuutuksessa 33,2 prosentin (Trafi) markkinaosuudellamme markkinajohtaja. Olemme myös maatalavakuuttamisen markkinajohtaja ja yritys vakuutusten siirtoliikkeessä onnistuimme hyvin.

Korvauksiin koronapandemialla oli edelleen lajikohtaisia seurannaisvaikutuksia. Matkavakuuttamisessa vaikutus näkyi selkeimmin ja sekä korvaukset että myynti pysyivät pandemiaa edeltävää aikaa matalammalla. Toisaalta useissa vakuutuslajeissa korvaushakemusten määrät jo normalisoituivat vuoden 2019 kaltaiseksi.

Erityisesti kesäkuussa Suomeen osui useita suurempia myrskyjä aiheuttaen LähiTapiola Pohjoiselle poikkeuksellisen myrskykorvaushakemusten ja -korvauksien kasvun. Lisäksi yli 100 000 €:n palovahingot kasvoivat selvästi edellisestä vuodesta. Muissa vakuutusluokissa vakuutustekninen kate parani edelliseen vuoteen verrattuna.

Korvauskulumme olivat 53,1 miljoonaa euroa (51,6 milj. €) ja riskisuhteemme ilman perustekorkokulua 62,1 prosenttia (63,7 %). Omaisuuden ja toiminnan yli 300 tuhannen euron suurvahinkoja sattui 6 kappaletta (1 kpl). Bruttokorvausmenomme oli näistä vahingoista 3,4 miljoonaa euroa (0,4 milj. €). Maksoimme asiakkaille vahinkovakuutuksen korvauksia 49,8 miljoonaa euroa (44,7 milj. €). Lisäksi hyvitimme vakuutusmaksuista keskittämisetuinä 6,9 miljoonaa euroa (6,0 milj. €) ja S-ryhmän bonukseksi 2,6 miljoonaa euroa (2,5 milj. €).

Koronapandemia toi säästöjä osassa kuluryhmiä, kun muun muassa matkustamista ja asiakastapahtumia täytyi rajoitusten vuoksi välttää. Korvaustoiminnan tehokkuuden parantamista jatkettiin automaatiota ja ohjelmistorobotiikkaa kehittämällä. Toimintakulumme olivat 23,2 miljoonaa euroa (23,3 milj. €) ja vahinkovakuuttamisen tehokkuutta mittaava toimintakulusuhteemme parani 2,1 prosenttiyksikköä ollen 30,9 prosenttia (33,0 %). Vakuutustekninen katteemme ennen tasoitusmäärän muutosta oli 4,4 miljoonaa euroa (1,1 milj. €). Yhdistetty kulusuhteemme ilman perustekorkokulua oli 93,0 prosenttia (96,7 %).

Pitkäjänteisellä sijoituspolitiikallamme onnistuimme vuoden 2021 sijoitustoiminnassa hyvin. Sijoitustoiminnan nettotuotomme oli 8,8 miljoonaa euroa (5,7 milj. €) parantaen merkittävästi yhtiön tulosta. Sijoitustoiminnan nettotuotto käyvin arvoin oli 7,7 prosenttia (2,0 %).

Yhtiömme tulos oli poikkeuksellisesta vuodesta huolimatta hyvä ja vakavaraisuussuhde säilyi vahvana.

LähiTapiola Pääkaupunkiseutu

Elämänturvastrategiamme merkitsee asiakkaillemme kokonaisvaltaista ja ennakoivaa palvelua turvallisuuden, talouden ja terveyden alueilla.

Pääkaupunkiseudun ensivakuutuksen maksutulo oli 120,2 miljoonaa euroa (v. 2020 121 milj. €). Maksoimme asiakkaille vahinkovakuutuksen korvauksia 79,8 miljoonaa

LIIKETOIMINTA JA TULOKSELLISUUS

euroa (81,7 milj. €). Lisäksi hyvitimme vakuutusmaksuista keskittämisetuina 10,0 miljoonaa euroa (10,3 milj. €) ja S-ryhmän bonuksena 3,6 miljoonaa euroa (3,5 milj. €).

Pitkittyneestä koronapandemiasta huolimatta vakavaraisuusasemamme vahvistui entisestään ja kokonaistulos oli 25,4 miljoonaa euroa (v. 2020 11,1 milj. €). Vakuutus- ja sijoitustoiminnan tulokset kehittivät positiivisesti. Vuoden aikana panostimme erityisesti nykyasiakkaiden aktiiviseen auttamiseen, asiakaspalvelumallien kehittämiseen sekä koti-, eläin- ja venevakuutusten konvertointiin uuteen vakuutusjärjestelmään.

Vuoden 2021 vastuullisuusteemamme olivat ennakkoiva elämänturva, henkilöstökokemus ja työyhteisö, data ja tieto-turvallisuus, ilmastonmuutoksen vaikutukset sekä vastuulliset toimintatavat. Olemme sitoutuneet vastuullisuuden ja kestäväen kehityksen edistämiseen kaikessa vakuutustoiminnassamme. Sijoitustoiminnassa huomioimme vastuullisen sijoittamisen periaatteet.

LähiTapiola Savo

Digitaalisen vuorovaikutuksen välineiden ja palvelujen merkitys asiakaskohtamisissa on korostunut pandemia-aikana. Palvelimme asiakkaitamme strategiamme mukaisesti monikanavaisesti ja panostaen erityisesti digitaalisten kanavien kehittämiseen. Jatkoimme onnistuneesti järjestelmä uudistuksen vaiheittaista käyttöönottoa. LähiTapiola-ryhmän vakuutusjärjestelmien kokonaisuudistuksella tähtäämme entistä selkeämpiin ja helppokäyttöisempiin vakuutuskokonaisuuksiin ja -palveluihin. Terveys-Helppi auttoi chatin ja puhelimen välityksellä asiakkaitamme terveystarkastuksissa.

Ensiluvituksen maksutulomme oli 42,4 miljoonaa euroa (41,4 milj. €) ja kasvua edelliseen vuoteen 2,6 prosenttia. Asiakaspääryhmistä kasvomme oli voimakkainta yritysasiakkaissa. Vakuutuslajeista maksutulomme kasvoi tasaisesti kaikissa vakuutuslajeissa; suhteellisesti eniten kasvua oli kasko- ja liikennevakuutuksissa.

Korvauksiin koronapandemialla oli edelleen lajikohtaisia seurannaisvaikutuksia. Matkavakuuttamisessa vaikutus näkyi selkeimmin ja sekä korvaukset että myynti pysyivät pandemiaa edeltävää aikaa matalammalla. Toisaalta useissa vakuutuslajeissa korvaushakemusten määrät jo normalisoituivat vuoden 2019 kaltaiseksi.

Erityisesti kesäkuussa Suomeen ja myös Savoan osui useita suurempia myrskyjä. Kokonaisuutena myrskyvuosi oli kuitenkin korvauksiltaan vuoden 2020 kaltaisen.

Korvauskulumme olivat 24,8 miljoonaa euroa (28,1 milj. €) ja riskisuhteemme ilman perustekorkokulua 52,5 prosenttia (62,8 %). Omaisuuden ja toiminnan yli 300 tuhannen euron suurvahinkoja ei sattunut vuonna 2021 yhtään kappaletta (1 kpl vuonna 2020). Maksoimme asiakkaille vahinkovakuutuksen korvauksia 22,2 miljoonaa euroa (22,7 milj. €). Lisäksi hyvitimme vakuutusmaksuista keskittämisetuina 3,7 miljoonaa euroa (3,2 milj. €) ja S-ryhmän bonuksena 1,6 miljoonaa euroa (1,5 milj. €).

Koronapandemia toi säästöjä osassa kuluryhmiä, kun muun muassa matkustamista ja asiakastapahtumia täytyi rajoitusten vuoksi välttää. Korvaustoiminnan tehokkuuden parantamista jatkettiin automaatiota ja ohjelmistorobotiikkaa kehittämällä ja muutoinkin toiminnan tehokkuutta onnistuttiin lisäämään. Toimintakulumme olivat 12,6 miljoonaa euroa (12,9 milj. €) ja vahinkovakuuttamisen tehokkuutta mittaava toimintakulusuhteemme parani 1,9 prosenttiyksikköä ollen 31,5 prosenttia (33,4 %). Vakuutustekninen katteemme ennen tasoitusmäärän muutosta oli 6,0 miljoonaa euroa (1,1 milj. €). Yhdistetty kulusuhteemme ilman perustekorkokulua oli 84,1 prosenttia (96,2 %).

Yhtiömme tulos oli poikkeuksellisesta vuodesta huolimatta hyvä ja vakavaraisuussuhde säilyi vahvana. Vakuutusmaksutuloon, vakuutusmaksutuottoihin ja korvauskuluihin sisältyy kertaluontoisia erii liittyen vastuuvelan laskuperusteiden ja -laskentatavan muutoksiin. Muutoksista ja niiden vaikutuksista on kerrottu tarkemmin tilinpäätöksen laatimisperiaatteissa.

LähiTapiola Savo-Karjala

Digitaalisen vuorovaikutuksen välineiden ja palvelujen merkitys asiakaskohtamisissa on korostunut pandemia-aikana. Palvelimme asiakkaitamme strategiamme mukaisesti monikanavaisesti ja panostaen erityisesti digitaalisten kanavien kehittämiseen. Jatkoimme onnistuneesti järjestelmä uudistuksen vaiheittaista käyttöönottoa. LähiTapiola-ryhmän vakuutusjärjestelmien kokonaisuudistuksella tähtäämme entistä selkeämpiin ja helppokäyttöisempiin vakuutuskokonaisuuksiin ja -palveluihin. Terveys-Helppi auttoi chatin ja puhelimen välityksellä asiakkaitamme terveystarkastuksissa.

Ensiluvituksen maksutulomme oli 33,5 miljoonaa euroa (32,4 milj. €) ja kasvua edelliseen vuoteen 3,4 prosenttia. Asiakaspääryhmistä kasvomme oli voimakkainta yritysasiakkaissa. Vakuutuslajeista maksutulomme kasvoi eniten ajoneuvovakuuttamisessa.

Korvauksiin koronapandemialla oli edelleen lajikohtaisia seurannaisvaikutuksia. Matkavakuuttamisessa vaikutus näkyi selkeimmin ja sekä korvaukset että myynti pysyivät pandemiaa edeltävää aikaa matalammalla. Toisaalta useissa vakuutuslajeissa korvaushakemusten määrät jo normalisoituivat vuoden 2019 kaltaiseksi.

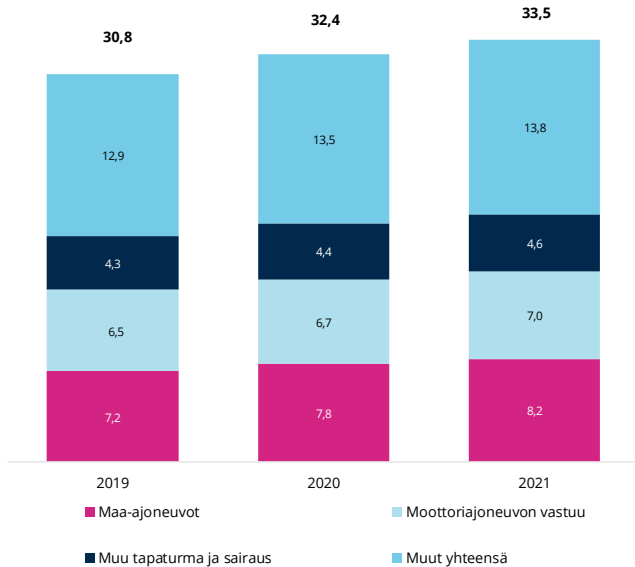
Erityisesti kesäkuussa Suomeen osui useita suurempia myrskyjä, joista ns. Aatu-myrsky aiheutti toimialueellamme lukuisia vahinkoja.

Korvauskulumme olivat 21,4 miljoonaa euroa (19,7 milj. €) ja riskisuhteemme ilman perustekorkokulua 60,4 prosenttia (57,3 %). Omaisuuden ja toiminnan yli 300 tuhannen euron suurvahinkoja sattui 2 kappaletta (1 kpl). Bruttokorvausmenomme oli näistä vahingoista 1,1 miljoonaa euroa (0,3 milj. €). Maksoimme asiakkaille vahinkovakuutuksen korvauksia 19,1 miljoonaa euroa (17,0 milj. €). Lisäksi hyvitimme vakuutusmaksuista keskittämi-

LIIKETOIMINTA JA TULOKSELLISUUS

setuina 3,0 miljoonaa euroa (2,5 milj. €) ja S-ryhmän bonuksena 1,1 miljoonaa euroa (1,1 milj. €).

Ensivakuutuksen maksutulon kehitys vakuutusluokkaryhmittäin, milj. eur.



Koronapandemia toi säästöjä osassa kuluryhmiä, kun muun muassa matkustamista ja asiakastapahtumia täytyi rajoitusten vuoksi välttää. Korvaustoiminnan tehokkuuden parantamista jatkettiin automaatiota ja ohjelmistorobotiikkaa kehittämällä. Toimintakulumme olivat 9,5 miljoonaa euroa (9,7 milj. €) ja vahinkovakuuttamisen tehokkuutta mittaava toimintakulusuhteemme parani 1,8 prosenttiyksikköä ollen 30,3 prosenttia (32,1 %). Vakuutus-tekniinen katteemme ennen tasoitusmäärän muutosta oli 2,6 miljoonaa euroa (2,8 milj. €). Yhdistetty kulusuhteemme ilman perustekorkokulua oli 90,7 prosenttia (89,4 %). Yhtiömme tulos oli poikkeuksellisesta vuodesta huolimatta hyvä ja vakavaraisuussuhde säilyi vahvana.

LähiTapiola Uusimaa

LähiTapiola Uusimaan vuoden 2021 tulos oli poikkeuksellisesta vuodesta huolimatta erinomainen. Yhtiön liiketulos ylsi 9,0 miljoonaan euroon (4,3 milj. €) ja vakavaraisuus säilyi vahvana 244 % (228 %). Koronapandemia ei enää vaikuttanut toimintaan samalla tavalla kuin vuonna 2020. Korvaussuhde kääntyi laskuun ja suurvahinkoja ei sattunut juuri lainkaan. Organisaatio ja asiakkaat olivat jo totuneet uusiin käytäntöihin ja toiminta oli monessa mielessä normaalimpaa kuin edellisvuonna. Vahinkovakuutusmyynti kasvoi 9,2 % ja pitkälti sen ansiosta myös maksutulo kasvoi 3,6 %. Asiakaspoistuma kehittyi positiiviseen suuntaan ja oli 0,3 % pienempi kuin vuonna 2020.

Korvauksiin koronapandemialla oli edelleen lajikohtaisia seurannaisvaikutuksia. Matkavakuuttamisessa vaikutus näkyi selkeimmin ja sekä korvaukset että myynti pysyivät pandemiaa edeltävää aikaa matalammalla. Toisaal-

ta useissa vakuutuslajeissa korvaushakemusten määrät jo normalisoituivat vuoden 2019 kaltaisiksi. Korvauskulume olivat 37,1 miljoonaa euroa (40,2 milj. €) ja riskisuhteemme ilman perustekorkokulua 60,4 prosenttia (68,2 %). Omaisuuden ja toiminnan yli 300 tuhannen euron suurvahinkoja sattui 1 kappale (4 kpl). Bruttokorvausmenomme näistä vahingoista oli 0,4 miljoonaa euroa (5,2 milj. €). Maksoimme asiakkaille vahinkovakuutuksen korvauksia 36,5 miljoonaa euroa (35,5 milj. €). Lisäksi hyvitimme vakuutusmaksuista keskitämisetuina 5 miljoonaa euroa (4,6 milj. €) ja S-ryhmän bonuksena 1,8 miljoonaa euroa (1,8 milj. €). Toimintakulumme olivat 16,7 miljoonaa euroa (16 milj. €) ja vahinkovakuuttamisen tehokkuutta mittaava toimintakulusuhteemme heikkeni 0,4 prosenttiyksikköä ollen 31,2 prosenttia (30,8 %). Vakuutustekniinen katteemme ennen tasoitusmäärän muutosta oli 4,1 miljoonaa euroa. Yhdistetty kulusuhteemme ilman perustekorkokulua oli 91,5 prosenttia (98,9 %).

Vuoden 2021 asiakastyytyväisyyttä mittaava NPS tulos säilyi lähes edellisvuoden tasolla 69 (69,5). Koronapandemiasta johtuen asiakkaat hyödynsivät edelleen aikaisempaa enemmän verkko- ja puhelinpalvelua toimistoasioinnin sijaan, joka on ollut perinteisesti LähiTapiolan vahvin kanava asiakastyytyväisyydessä mitattuna. Panostuksia erityisesti digiasioinnin sujuvuuden varmistamiseksi on jatkuvasti meneillään. Jatkoimme onnistuneesti uuden vakuutusjärjestelmän vaiheittaista käyttöönottoa. LähiTapiola-ryhmän vakuutusjärjestelmien kokonaisuudistuksella tähtäämme entistä selkeämpiin ja helppokäyttöisempiin vakuutuskokonaisuuksiin ja -palveluihin.

LähiTapiola-ryhmän elämänturvastrategian ja arvojen pohjalta räätälöity ROIHU-henkilöstötutkimus toteutettiin kolmatta kertaa ja vertailu kahteen edelliseen vuoteen antaa jo melko hyvän kuvan henkilöstökokemuksen pidemmän aikavälin kehittymisestä. ROIHU-tulos kiteytyy henkilöstökokemuksen tasoa kuvaavaan PEOPLEPOWER®-luokitukseen. LähiTapiola Uusimaan PEOPLEPOWER®-indeksi oli vuonna 2021 79,6. Nousua edellisvuoteen tuli 0,1 ja ylsimme tuloksella jälleen parhaaseen AAA-luokkaan.

Sijoituspuolella vuosi 2021 käynnistyi toiveikkaissa tunnelmissa taloudessa ja rahoitusmarkkinoilla. Talouskasvu oli vauhdittumassa, pörssit nousussa ja tunnelmat olivat yleisesti korkealla. Vuoden aikana omaisuusluokkien korkeat arvostukset, matalat reaalikorot, inflaation sitkeys ja koronaviruspandemian uudet variantit kasvattivat aika-ajoin epävarmuutta markkinoilla. Osakemarkkinat jakoivat kuitenkin vahvistua teollisuusmaiden johdolla ja vuodesta muodostui lopulta hyvä sijoitusvuosi. Sen sijaan korkosijoitusten toteutuneet tuotot painuivat valtaosin pakkaselle korkojen nousun myötä. Pitkäjänteisellä sijoituspolitiikallamme onnistuimme vuoden 2021 sijoitustoiminnassa hyvin. Sijoitustoiminnan nettotuotomme oli 4,7 miljoonaa euroa (4,4 milj. €) parantaen merkittävästi yhtiön tulosta. Sijoitustoiminnan nettotuotto käyvin arvo oli 7,6 prosenttia (2,0 %).

LähiTapiola Varsinais-Suomi

Ensivakuutuksen maksutulomme oli 66,7 miljoonaa euroa (65,0 milj. €) ja kasvua edelliseen vuoteen 2,7 prosenttia. Asiakaspääryhmistä kasvamme kohdistui pääasiassa yritysasiakkaisiin. Vakuutuslajeista maksutulomme kasvoi erityisesti henkilö- ja omaisuusvakuuttamisessa.

LähiTapiola Varsinais-Suomi on liikennevakuutuksessa noin 31 prosentin markkinaosuudellamme markkinajohtaja vakuutus sopimusten määrällä mitattuna. LähiTapiola Varsinais-Suomi on myös maatilavakuuttamisen markkinajohtaja noin 65 prosentin markkinaosuudella.

Korvauksiin koronapandemialla oli edelleen lajikohtaisia seurannaisvaikutuksia. Matkavakuuttamisessa vaikutus näkyi selkeimmin ja sekä korvaukset että myynti pysyivät pandemiaa edeltävää aikaa matalammalla. Myös sairausvakuuttamisessa korvausmäärät olivat totuttua matalammat pandemiasta johtuen.

Erityisesti kesäkuussa Suomeen osui useita suurempia myrskyjä, mutta suuria myrskyvahinkoja ei kuitenkaan osunut Varsinais-Suomeen. Vahinkomäärät alkoivat loppuvuotta kohti palautua koronaa edeltävälle tasolle, mutta suurilta liikenne- ja tulipalovahingoilta vältyttiin.

Korvauskulumme olivat 47,1 miljoonaa euroa (49,7 milj. €) ja riskisuhteemme ilman perustekorkokulua 65,8 prosenttia (72,5 %). Omaisuuden ja toiminnan yli 300 tuhannen euron suurvahinkoja sattui 3 kappaletta (3 kpl). Bruttokorvausmenomme oli näistä vahingoista 1,2 miljoonaa euroa (2,3 milj. €). Maksoimme asiakkaille vahinkovakuutuksen korvauksia 40,4 miljoonaa euroa (41,2 milj. €). Lisäksi hyvitimme vakuutusmaksuista keskittämisetuinä 5,9 miljoonaa euroa (5,4 milj. €) ja S-ryhmän bonuksena 2,2 miljoonaa euroa (2,1 milj. €).

Koronapandemia toi säästöjä osassa kuluryhmiä, kun muun muassa matkustamista ja asiakastapahtumia täytyi rajoitusten vuoksi välttää. Korvaustoiminnan tehokkuuden parantamista jatkettiin automaatiota ja ohjelmistorobottiikkaa kehittämällä. Toimintakulumme olivat 18,8 miljoonaa euroa (18,7 milj. €) ja vahinkovakuuttamisen tehokkuutta mittaava toimintakulusuhteemme parani 0,8 prosenttiyksikköä ollen 29,7 prosenttia (30,5 %). Vakuutustekninen katteemme ennen tasoitusmäärän muutosta oli 2,3 miljoonaa euroa (-2,6 milj. €). Yhdistetty kulusuhteemme ilman perustekorkokulua oli 95,5 prosenttia (103,0 %).

Yhtiömme tulos oli poikkeuksellisesta vuodesta huolimatta hyvä ja vakavaraisuussuhde vahvistui. Pienemmän riskisuhteen ohella tulokseen vaikutti positiivisesti myös omien toimintakulujen pieneneminen. Tyytyväinen voi olla myös siihen, että kulukurista huolimatta henkilöstön tyytyväisyys kasvoi ja olemme onnistuneet palvelemaan asiakkaitamme nopeasti ja laadukkaasti niin verkossa, puhelimitse kuin 11 toimistollamme. Vaikka verkkoasioinnin merkitys on viime vuosien aikana korostunut, haluamme edelleen tarjota asiakkaillemme mahdollisuuden asioida myös tutuilla toimistoilla terveysturvallisuus mielessä pitäen.

Pitkäjänteisellä sijoituspolitiikallamme onnistuimme vuoden 2021 sijoitustoiminnassa hyvin. Sijoitustoiminnan nettotuotantomme oli 4,7 miljoonaa euroa (2,5 milj. €) parantaen osaltaan yhtiön tulosta. Sijoitustoiminnan nettotuotto käyvin arvoin oli 6,6 prosenttia (4,6 %).

Vakavaraisuutemme vahvistui, Solvenssi 2 vakavaraisuus tilikauden lopussa oli 221 prosenttia (206 %) ja kokonaistulos oli 17,6 miljoonaa euroa (v. 2020 6,9 milj. €).

LähiTapiola Vellamo

Digitaalisen vuorovaikutuksen välineiden ja palvelujen merkitys asiakas kohtaamisissa on korostunut edelleen pandemia-aikana. Palvelimme asiakkaitamme strategiamme mukaisesti monikanavaisesti ja panostaen erityisesti digitaalisten kanavien kehittämiseen. Jatkoimme onnistuneesti järjestelmä uudistuksen vaiheittaista käyttöönottoa.

Ensivakuutuksen maksutulomme oli 75,2 miljoonaa euroa (72,3 milj. €) ja kasvua edelliseen vuoteen 3,9 prosenttia. Asiakaspääryhmistä kasvamme oli voimakkainta yritysasiakkaissa. Vakuutuslajeista maksutulomme kasvoi ajoneuvovakuuttamisessa sekä liikenne- että kaskovakuutuksissa.

Korvauksiin koronapandemialla oli edelleen lajikohtaisia seurannaisvaikutuksia. Matkavakuuttamisessa vaikutus näkyi selkeimmin ja sekä korvaukset että myynti pysyivät pandemiaa edeltävää aikaa matalammalla. Toisaalta useissa vakuutuslajeissa korvaushakemusten määrät jo normalisoituivat vuoden 2019 kaltaiseksi.

Erityisesti kesäkuussa Suomeen osui useita suurempia myrskyjä. Myrskyt kohdentuivat lähinnä Pohjois-Pohjanmaan, Kainuun ja Koillismaan alueille. Laajamittaisilta myrskyvahingoilta Vellamon alueella säästyimme. Kokonaisuutena myrskyvuosi oli kuitenkin korvauksiltaan vuoden 2020 kaltainen.

Korvauskulumme olivat 54,6 miljoonaa euroa (50,4 milj. €) ja riskisuhteemme ilman perustekorkokulua 67,6 prosenttia (64,3 %). Omaisuuden ja toiminnan yli 300 tuhannen euron suurvahinkoja sattui 9 kappaletta (2 kpl). Bruttokorvausmenomme oli näistä vahingoista 4,8 miljoonaa euroa (1,3 milj. €). Maksoimme asiakkaille vahinkovakuutuksen korvauksia 47,4 miljoonaa euroa (45,7 milj. €). Lisäksi hyvitimme vakuutusmaksuista keskittämisetuinä 6,8 miljoonaa euroa (6,0 milj. €) ja S-ryhmän bonuksena 2,7 miljoonaa euroa (2,6 milj. €).

Koronapandemia toi säästöjä osassa kuluryhmiä, kun muun muassa matkustamista ja asiakastapahtumia täytyi rajoitusten vuoksi välttää. Korvaustoiminnan tehokkuuden parantamista jatkettiin automaatiota ja ohjelmistorobottiikkaa kehittämällä. Toimintakulumme olivat 21,2 miljoonaa euroa (20,6 milj. €) ja vahinkovakuuttamisen tehokkuutta mittaava toimintakulusuhteemme parani 0,4 prosenttiyksikköä ollen 29,4 prosenttia (29,8 %). Vakuutustekninen katteemme ennen tasoitusmäärän muutosta oli 1,5 miljoonaa euroa (3,0 milj. €). Yhdistetty kulusuhte-

LIIKETOIMINTA JA TULOKSELLISUUS

teemme ilman perustekorkokulua oli 97,0 prosenttia (94,2 %).

Yhtiömme tulos oli poikkeuksellisen hyvä, kun sekä vakuutus- että sijoitustoiminnan tulokset kehittivät positiivisesti ja yhtiön vakavaraisuus vahvistui entisestään. Vakuutusmaksutuloon, vakuutusmaksutuottoihin ja korvauskuluihin sisältyy kertaluontoisia eriä liittyen vastuue-lan laskuperusteiden ja -laskentatavan muutoksiin.

Tammikuussa 2021 avasimme Lahden keskustaan kulttuurihistoriallisesti arvokkaaseen kiinteistöön osoitteessa Aleksanterinkatu 10 uuden asiakaspalvelu- ja konttoritilamme. Toimitilaprojekti oli suuri taloudellinen ja toiminnallinen ponnistus ja näin vuonna 2020 eri toimipisteisiin hajautetut toiminnot saatiin jälleen koottua saman katon alle.

A.1.2. Vahinkoyhtiön liiketoiminta

Keskinäisessä yhtiössä vakuutuksenottajat omistavat yhtiön. LähiTapiola Vahinkoyhtiön vakuutuksenottajat eli omistaja-asiakkaat hyötyvät yhtiön tuloksesta ja päättävät yhtiökokouksessa LähiTapiolan toimintaan vaikuttavista merkittävistä linjauksista sekä valitsevat hallintoneuvoston. Yhtiökokouksessa kullakin vakuutuksenottajaosakkaalla on yksi ääni kultakin edellisen kalenterivuoden aikana suoritetun täyden 170 euron suuruiselta vakuutusmaksun osalta, kuitenkin vähintään yksi ääni.

LähiTapiola Vahinkoyhtiön liiketoimintavastuulla on työtaturmavakuutusten lisäksi suurten yritysasiakkaiden vapaaehtoinen vahinkovakuuttaminen ja liikennevakuutukset. LähiTapiola Vahinkoyhtiö harjoittaa toimintaansa koko Suomen markkinoilla.

Vahinkoyhtiö onnistui työtaturmavakuutuksen siirroissa erinomaisesti niin euromääräisesti kuin kappaleisakin. Onnistuneiden siirtokierroksien ansiosta työtaturmavakuutuksen maksutulo pysyi lähellä edellisen vuoden tasoa. Vapaaehtoisten vakuutusten maksutulo puolestaan kasvoi edellisestä vuodesta.

Suurasiakasyhteistyössä pystyimme parantamaan markkina-asemaamme aktiivisella ja laadukkaalla asiakastyöllä. Vahinkovakuutusmyynnin osalta vuosi oli lähes ennätystasolla ja asiakaspoistuma laski edelleen. Suurasiakkaidemme asiakastyytyväisyys kehittyi edelleen positiivisesti. Kannattavuus säilyi hyvällä tasolla asettuen pitkän aikavälin keskitasolle.

A.1.3. Henkiyhtiön liiketoiminta

LähiTapiola Henkivakuutusyhtiö tarjoaa henkivakuuttamisen, säästämisen ja sijoittamisen sekä eläkevakuuttamisen palveluita kaikille LähiTapiolan asiakkaille. Palvelumme sisältävät riskihenkivakuutukset, vapaaehtoiset eläkevakuutukset, säästöhenkivakuutukset ja kapitalisaa-

tiosopimukset. Palvelemme kaikissa LähiTapiolan toimipisteissä sekä puhelimesta ja verkossa.

LähiTapiola Henkiyhtiö on jatkanut panostusta elämänturvastrategian toteuttamiseen ja muutokseen henkiyhtiöstä omistaja-asiakkaiden elämänturvayhtiöksi. Asiakastyytyväisyytemme on jatkanut kasvuaan vuonna 2021.

Suotuista sijoitusmarkkinan kehitys vuonna 2021 yhdessä kannattavan vakuutustoiminnan kanssa nostivat LähiTapiola Henkiyhtiön kokonaistuloksen vahvalle tasolle. Hyvän tuloksen myötä myös vakavaraisuusarvosana on vahvistunut vuonna 2021 yli koronapandemiaa edeltävän tason. Kasvatamme vuonna 2022 asiakasetuja omistaja-asiakkaillemme.

LähiTapiola Henkivakuutusyhtiö on edelleen Suomen suurin riskihenkivakuuttaja. Vuonna 2021 Henkiyhtiö kehitti yhteistyössä LähiTapiolan tytäryhtiön Turvan kanssa ammattiliittojen jäsenistölle suunnatun henkivakuutuksen. Lisäksi yhtiö kehitti yhteistyössä LähiTapiola Rahoitusyhtiön kanssa uuden tuotteen autorahoituksen takaisinmaksun turvaksi. Maksuturva on helppo ja selkeä kiinteähintainen ratkaisu, johon kuuluu lainanlyhennyksen mukaan mitoitettava työkyvyttömyyspäiväraha sekä kuolemanvaraturva.

Säästämällä varautuminen on tärkeä osa elämänturvaa. LähiTapiola Henkiyhtiö uudisti vuonna 2021 sijoittamisen palveluaan ja tarjoaa asiakkailleen yhä parempaa vastuullista kansasijoittamista ja suuren sijoittajan etuja. Lisäksi syksyllä lanseerattiin uusi Kiinteistösijoituskori, jonka vastaanotto oli hyvin positiivinen. Säästämisen maksutulo kääntyi kasvuun vuonna 2021.

Eläkevakuutukset ovat erinomainen keino eläketurvan täydentämiseen ja henkilöstön sitouttamiseen. Ryhmäeläkevakuuttamisen maksutulo jatkoi vahvaa kasvuaan vuonna 2021 ja maksutulo on nyt kaksinkertaistunut vuodesta 2015.

Hyvinvoiva henkilöstö on tärkein menestystekijämme. LähiTapiola Henkiyhtiö panosti vuonna 2021 henkilöstöä osallistaen uuden monipaikkaisen toimintakulttuurin rakentamiseen. Henkilöstötyytyväisyys nousi vuonna 2021 erinomaiselle tasolle.

Näkymät vuodelle 2022 ovat henkivakuutuksessa positiiviset. Digitaalisiin palveluihin panostaminen jatkuu vuonna 2022 monikanavaisen asioinnin rinnalla. Yksityisen varautumisen roolin odotetaan kasvavan yhteiskunnassa pitkäikäisyyden, sosiaaliturvan paineiden ja yhteiskuntamurroksen sekä koronapandemian takia. Tämä luo kysyntää sekä säästämisen että riskihenkivakuuttamisen tuotteille.

Yhtiö odottaa asiakasmäärän ja myynnin positiivista kehittymistä vuonna 2022 kaikilla liiketoiminta-alueilla. LähiTapiola Henkiyhtiö haluaa olla paras kumppani elämänturvassa.

LähiTapiola Henkiyhtiöllä on käytössä käyttörahasto, jonka avulla hallituksella on mahdollisuus tukea yleishyödyllisin lahjoituksin erityisesti taloustaitojen paranta-

LIIKETOIMINTA JA TULOKSELLISUUS

mista ja terveyden edistämistä Suomessa. Lisäksi LähiTapiola-ryhmä tukee paikallisesti ja valtakunnallisesti kestävään kehitykseen, hyvinvoinnin ja turvallisuuden edistämiseen, ympäristön monimuotoisuuteen, kulttuuriin ja lasten ja nuorten liikkumiseen sekä huippu-urheiluun liittyviä hankkeita ja monivuotisia yhteistyökumppaneita. Kohteista ja yhteistyökumppaneista kerrotaan tarkemmin erillisessä selvityksessä muista kuin taloudellisista tiedoista.

A.2. Vakuutustoitominnan tuloksellisuus

LähiTapiola-ryhmän tulos vahinko- ja henkivakuutustoitominnassa oli voitollinen. Vahinkovakuutustoitominnan vakuutustekninen kate ennen tasoitusmäärän muutosta oli 84,8 miljoonaa euroa ja henkivakuutustoitominnan vakuu-

Vahinkovakuutusliiketoiminnan ryhmä- ja yhtiökohtaiset vakuutusmaksutulot 2020-2021 (sisältäen tulevan jälleenvakuutuksen), miljoonina euroina

	Vakuutusmaksutulo	
	2021	2020
Vahinkovakuutus, ryhmä	1 293,9	1 300,2
Vahinkoyhtiö	305,3	344,9
Alueyhtiöt yhteensä	1 029,4	1 000,0
Etelä	43,4	42,0
Etelä-Pohjanmaa	58,5	56,8
Itä	48,2	46,8
Kaakkois-Suomi	39,3	38,9
Kainuu-Koillismaa	23,8	23,1
Keski-Suomi	47,5	45,7
Lappi	36,5	35,5
Loimi-Häme	45,0	43,4
Länsi-Suomi	75,2	74,3
Pirkanmaa	67,4	62,6
Pohjoinen	78,5	76,0
Pääkaupunkiseutu	120,2	121,0
Savo	42,4	41,4
Savo-Karjala	33,5	32,4
Sydysten	16,7	16,2
Uusimaa	57,9	55,9
Varsinais-Suomi	66,7	65,0
Vellamo	75,2	72,3
Österbotten	53,4	50,9

Vahinkoliiketoiminnan ryhmä- ja yhtiökohtaiset tunnusluvut 2021 ilman perustekorkokulua

	Vahinko- suhde	Liikekulu- suhde	Riski- suhde	Toiminta- kulusuhde	Yhdistetty kulusuhde
Vahinkovakuutus, ryhmä	71,5 %	20,3 %	64,1 %	27,8 %	91,8 %
Vahinkoyhtiö	80,8 %	14,7 %	72,2 %	23,3 %	95,5 %
Alueyhtiöt yhteensä	69,6 %	23,1 %	61,8 %	30,9 %	92,7 %
Etelä	78,9 %	21,4 %	71,2 %	29,1 %	100,3 %
Etelä-Pohjanmaa	78,7 %	23,7 %	70,6 %	31,8 %	102,4 %
Itä	63,5 %	24,1 %	55,7 %	31,9 %	87,6 %
Kaakkois-Suomi	56,0 %	24,1 %	48,4 %	31,7 %	80,1 %
Kainuu-Koillismaa	77,8 %	27,1 %	69,0 %	35,9 %	104,9 %
Keski-Suomi	61,8 %	24,9 %	53,8 %	32,9 %	86,7 %
Lappi	69,3 %	24,0 %	60,7 %	32,6 %	93,3 %
Loimi-Häme	73,8 %	23,4 %	66,0 %	31,2 %	97,2 %
Länsi-Suomi	64,4 %	23,5 %	57,4 %	30,4 %	87,9 %
Pirkanmaa	72,2 %	20,9 %	64,9 %	28,2 %	93,1 %
Pohjoinen	69,8 %	23,3 %	62,1 %	30,9 %	93,0 %
Pääkaupunkiseutu	72,1 %	22,4 %	64,1 %	30,5 %	94,5 %
Savo	61,4 %	22,6 %	52,5 %	31,5 %	84,1 %
Savo-Karjala	67,0 %	23,7 %	60,4 %	30,3 %	90,7 %
Sydysten	63,6 %	28,1 %	55,4 %	36,3 %	91,7 %
Uusimaa	68,4 %	23,1 %	60,4 %	31,2 %	91,5 %
Varsinais-Suomi	73,4 %	22,1 %	65,8 %	29,7 %	95,5 %
Vellamo	74,8 %	22,2 %	67,6 %	29,4 %	97,0 %
Österbotten	64,0 %	23,4 %	56,6 %	30,8 %	87,4 %

tustekninen tulos ennen lisäetuja ja tasoitusmäärän muutosta 91,3 miljoonaa euroa. Ryhmän kokonaistulos oli 773,9 miljoonaa euroa. Kokonaistulos kasvoi vuodesta 2020 sijoitustoitominnan korkeampien tuottojen ja vakuutustoitominnan parantuneen katteen myötä. Vahinkovakuutuksessa vakuutusmaksutuloon, vakuutusmaksutuottoihin ja korvauskuluihin sisältyy kertaluontoisia erii liittyen vastuuelan laskuperusteiden ja laskentatavan muutoksiin. Yhteisvaikutus eristä heikensi 107,5 miljoonaa euroa vakuutusteknistä katetta ennen tasoitusmäärän muutosta.

LähiTapiola-ryhmän vahinkoensivakuutuksen maksutulo kasvoi 3,0 prosenttia 1 267,5 miljoonaan euroon. Asiakasryhmistä kasvu oli voimakkainta yritysasiakkaissa ja merkittävimmistä vakuutuslajeista kaskovakuuttamisessa, jossa maksutulo kasvoi 4,5 prosenttia.

Vahinkovakuutustoitominnan yhdistetty kulusuhde ilman perustekorkokulua oli 91,8 prosenttia (2020: 95,0%). LähiTapiola Vahinkoyhtiö ja alueelliset vahinkovakuutusyhtiöt maksoivat asiakkailleen 760,4 miljoonaa euroa (743,8 milj. €) korvauksia.

Korvauksiin koronapandemiolla oli edelleen lajikohtaisia seurannaisvaikutuksia. Matkavakuuttamisessa vaikutus näkyi selkeimmin ja sekä korvaukset että myynti pysyivät pandemiaa edeltävää aikaa matalammalla. Toisaalta useissa vakuutuslajeissa korvaushakemusten määrät jo normalisoituivat vuoden 2019 kaltaiseksi.

Vahinkoliiketoiminnan luokkaryhmäkohtainen maksutulo ja vakuutustekninen kate ennen sijoitustoitominnan nettotuottoja on kuvattu seuraavassa taulukossa. Yhtiöiden vakuutusteknisen tuloksen pääkomponentit: maksutuotot, korvauskulut ja liikekulut esitetään luokkaryhmittäin ja maittain kertomuksen

LIIKETOIMINTA JA TULOKSELLISUUS

liitetaulukossa Vakuutusmaksut, korvaukset ja kulut vakuutuslajeittain (S.05.01.02) ja Vakuutusmaksut, korvaukset ja kulut maittain (S.05.02.01).

Henkivakuutusliiketoiminnan tuloksellisuus

Maksutulo kasvoi säästämisen maksutulon kehityksen myötä 11 prosenttia päätyen 480,4 miljoonaan euroon (2020: 434,0 milj. €). Henkivakuutustoiminnan vakuutus- tekninen tulos ennen lisäetuja ja tasoitusmäärän muutosta oli 91,3 miljoonaa euroa (49,1 milj. €).

LähiTapiola Henkiyhtiö maksoi korvauksia asiakkailleen 348,0 miljoonaa euroa (391,8 milj. €).

Henkiyhtiön liiketulos oli 92,3 miljoonaa euroa (51,7 milj. €) ja kokonaistulos oli 170,6 miljoonaa euroa (45,9 milj. €).

A.2.1. Vahinkoyhtiön tuloksellisuus

Viereisessä taulukossa esitetään tiivistelmä LähiTapiola Vahinkoyhtiön tuloksesta ja avainlukuista.

Tulos oli vahva ja parantui vuodesta 2020. Ensivakuutusmaksutulon kasvu oli 3,6 prosenttia, kasvu oli vahvinta vastuu- ja omaisuusvakuuttamisessa. Kokonaisuutena maksutulo laski 11,5 prosenttia tulevan kotimaisen jälleenvakuutuksen vähenemisen myötä.

Yhdistetty kulusuhde ilman perustekorkokulua oli 95,5 prosenttia (2020: 100,2%).

Liiketulos oli 145,4 miljoonaa euroa (50,9 milj. €) ja kokonaistulos 257,7 miljoonaa euroa (94,3 milj. €). Sijoitustoiminnan nettotuotto käyvin arvo oli 8,2 prosenttia (3,5 %).

LähiTapiola Vahinkoyhtiö

Vakuutustoiminnan volyymi ja kannattavuus	2021	2020
Ensivakuutuksen maksutulo, milj. eur.	238,1	229,9
Muutos %	3,6	16,0
Kate ennen tasoitusmäärän muutosta, milj. eur.	4,6	-10,3
Yhdistetty kulusuhde ilman perustekorkokulua, %	95,5	100,2
Riskisuhde, %	72,2	76,1
Toimintakulusuhde, %	23,3	24,1
Korvaukset	2021	2020
Maksetut korvaukset, milj. eur.	-153,0	-147,1
Tulos ja vakavaraisuus	2021	2020
Liiketulos, milj. eur.	145,4	50,9
Kokonaistulos, milj. eur.	257,7	94,3
Vakavaraisuussuhde, %	322,7	311,5

A.2.2. Henkiyhtiön tuloksellisuus

Vuosi 2021 päättyi vahvaan tulokseen sijoitusmarkkinoiden kehityksen ja kannattavan vakuutustoiminnan myötä ja vakavaraisuutemme vahvistui yli koronapandemiaa edeltävän tason. Kasvatamme vuonna 2022 asiakasetuja omistaja-asiakkaillemme.

LähiTapiola Henkiyhtiön kokonaismaksutulo kasvoi säästämisen maksutulon kehityksen myötä 11 prosenttia päätyen 480,4 miljoonaan euroon (434,0 milj. €). Maksutulon hyvä kehitys jatkui riskihenkivakuutuksessa ja ryhmäläkevakuutuksessa. Riskihenkivakuutuksessa maksutulo kasvoi 5,6 prosenttia ja ryhmäläkkeessä 12,8 prosenttia. Säästämisen maksutulo kääntyi kasvuun koronapandemian heikentämän vuoden jälkeen kasvaen 14,8 prosenttia.

LähiTapiola Henkiyhtiö maksoi korvauksia asiakkailleen 348,0 miljoonaa euroa (391,8 milj. €). Eläkkeitä maksettiin 118,1 miljoonaa euroa (117,9 milj. €), sairauskulu-

Vahinkoliiketoiminnan luokkaryhmäkohtainen vakuutustekninen kate ennen sijoitustoiminnan nettotuottoa miljoonina euroina 2021

	Vakuutusmaksutulo ennen jälleenvakuuttajien osuutta	Vakuutusmaksutuotot ennen jälleenvakuuttajien osuutta	Korvauskulut ennen jälleenvakuuttajien osuutta	Liikekulut ennen jälleenvakuuttajien palkkioita ja voitto-osuuksia	Jälleenvakuuttajien osuus	Vakuutustekninen kate ennen sijoitustoiminnan nettotuottoa
Työtapaturma ja ammattitautivakuutus	158,3	159,9	-131,5	-25,8	-0,2	2,5
Muu tapaturma ja sairaus	192,0	189,7	-118,4	-37,9	-0,3	33,1
Moottoriajoneuvon vastuu	205,7	204,5	-163,4	-46,0	0,8	-4,2
Maa-ajoneuvot	261,7	257,9	-197,4	-53,8	-0,2	6,4
Alukset, ilma-alukset, raitteilla liikkuva kalusto ja kuljetus	14,9	14,2	-6,6	-3,6	0,0	4,0
Palo- ja muu omaisuusvahinko	337,3	335,5	-224,6	-72,2	-8,1	30,5
Vastuu	51,3	50,8	-30,3	-9,4	0,2	11,2
Luotto ja takaus	5,1	3,3	-0,6	-0,6	0,0	2,1
Oikeusturva	27,3	26,9	-16,8	-5,7	0,0	4,4
Muut	13,6	13,5	-11,8	-2,6	-2,8	-3,7
Ensivakuutus yhteensä	1 267,5	1 256,0	-901,5	-257,6	-10,6	86,3
Jälleenvakuutus	26,4	27,7	-30,4	-8,6	9,9	-1,5
Yhteensä	1 293,9	1 283,7	-931,9	-266,2	-0,8	84,8
Tasoitusmäärän muutos						-2,5
Vakuutustekninen kate						82,3

LIIKETOIMINTA JA TULOKSELLISUUS

ja työkyvyttömyyskorvauksia 20,0 miljoonaa euroa (21,0 milj. €) ja kuolintapauskorvauksia 37,7 miljoonaa euroa (37,7 milj. €).

LähiTapiola Henkiyhtiön liikevoitto oli 92,3 miljoonaa euroa (51,7 milj. €) ja kokonaistulos oli 170,6 miljoonaa euroa (45,9 milj. €). Käyvän arvon sijoitustuotot olivat 6,3 prosenttia eli 205,8 miljoonaa euroa (72,2 milj. €). Korkotason alentumisen vuoksi tehtiin 88,8 miljoonan euron korkotäydennys (35,8 milj. €). Kuormitustulo ja palkkionpalautukset kasvoivat 8 prosenttia ja riskiliikkeen tulos oli hyvällä tasolla (45,2 milj. €). Kuormitustuloon suhteutettu liikekustannussuhde oli 109 prosenttia (121 %).

Tulostiivistelmä

	2021	2020
Liiketulos, milj. eur.	92,3	51,7
Kokonaistulos, milj. eur.	170,6	45,9
Tilikauden tulos, milj. eur.	67,4	63,3
Kokonaispääoman tuotto ilman sijoitussidonnaista vakuutusta, %	7,8	2,7

Avainluvut

	2021	2020
Korvaukset, milj. eur.	348,0	391,8
Asiakkaile maksettu perustekorko, milj. eur.	48,9	51,2
Asiakkaile maksetut asiakashyvytykset, milj. eur.	5,5	7,9
Sijoitustoiminnan nettotuotto käyvin arvoin, %	6,3	2,2
Kuormitustulo, milj. eur.	54,8	51,0
Uudet korkotäydennykset, milj. eur.	88,8	35,8
Vakuutustekninen vastuovelka, milj. eur.	2 338,0	2 390,0
Sijoitussidonnaisten vakuutusten vastuovelka, milj. eur.	2 905,6	2 418,2
Oma pääoma, milj. eur.	619,1	553,8
Taseen loppusumma, milj. eur.	6 007,7	5 513,7
Vakavaraisuussuhde, %	213	184

* Vakavaraisuussuhde = hyväksyttävän oman varallisuuden määrä suhteessa vakavaraisuuspääomavaatimukseen (Solvenssi 2).

A.3. Sijoitustulos

A.3.1. Ryhmä

LähiTapiola-ryhmän vakuutusyhtiöiden sijoitustoiminnan tulos vuonna 2021 oli hyvä.

Vahinkoyhtiön sijoitustoiminnan nettotuotto sitoutu-neelle pääomalle oli 8,2 prosenttia, Henkiyhtiön 6,3 prosenttia, alueyhtiöiden 4,3 prosentista 10,5 prosenttiin yhtiöstä riippuen. Yhtiöiden yhteenlaskettu euromääräinen tuotto oli 707,4 milj. euroa. Yhtiöiden sijoitussalkkujen riskillisyydessä on merkittäviä eroja, mikä pääosin selittää yhtiöiden väliset tuottoerot.

Ryhmän vakuutusyhtiöillä ei ole arvopaperistettuja sijoituksia. Yhtiöt eivät kirjaa sijoitustuottoja tai -tappioita suoraan omaan pääomaan.

Sijoitusomaisuus 2019-2021, milj. euroa

Yhtiö	2021	2020	2019
Etelä	197.7	178.4	172.3
Etelä-Pohjanmaa	235.6	220.5	212.3
Itä	221.9	203.7	197.0
Kaakkois-Suomi	176.7	160.6	153.1
Kainuu-Koillismaa	105.5	97.3	96.7
Keski-Suomi	188.5	173.0	164.4
Lappi	126.2	117.1	115.5
Loimi-Häme	137.2	128.4	127.0
Länsi-Suomi	317.0	-	-
Pirkanmaa	198.6	181.8	177.3
Pohjanmaa	199.6	180.0	168.9
Pohjoinen	351.4	326.7	316.1
Pääkaupunkiseutu	344.6	320.6	313.2
Savo	159.5	145.4	139.0
Savo-Karjala	141.6	129.1	124.3
Sydysten	48.6	43.6	41.8
Uusimaa	201.9	184.7	180.6
Varsinais-Suomi	226.1	205.8	195.0
Vellamo	265.2	248.7	242.9
Henkiyhtiö	3 415.8	3 340.6	3 223.0
Vahinkoyhtiö	3 242.7	2 969.6	2 814.7

Sijoitustuotto 2019-2021, milj. euroa

Yhtiö	2021	2020	2019
Etelä	19.0	5.6	16.8
Etelä-Pohjanmaa	13.5	3.6	14.9
Itä	13.6	3.9	14.1
Kaakkois-Suomi	11.2	3.4	9.5
Kainuu-Koillismaa	7.2	1.7	7.9
Keski-Suomi	12.3	2.7	11.7
Lappi	6.5	2.1	5.9
Loimi-Häme	5.7	-0.3	9.2
Länsi-Suomi	25.9	-	-
Pirkanmaa	9.6	2.2	11.4
Pohjanmaa	12.8	5.4	14.9
Pohjoinen	25.5	6.5	23.3
Pääkaupunkiseutu	18.4	7.1	20.3
Savo	9.6	2.5	7.2
Savo-Karjala	11.1	2.1	10.3
Sydysten	2.9	0.5	2.6
Uusimaa	14.3	3.7	13.4
Varsinais-Suomi	14.6	9.1	11.1
Vellamo	15.8	4.3	17.9
Henkiyhtiö	206.5	72.6	189.5
Vahinkoyhtiö	251.4	101.2	188.2

LIIKETOIMINTA JA TULOKSELLISUUS

Nettotuotto sitoutuneelle pääomalle 2019-2021

Yhtiö	2021	2020	2019
Etelä	10.5 %	3.2 %	10.6 %
Etelä-Pohjanmaa	6.0 %	1.7 %	7.5 %
Itä	6.5 %	1.9 %	7.6 %
Kaakkois-Suomi	6.8 %	2.2 %	6.5 %
Kainuu-Koillismaa	7.3 %	1.7 %	8.5 %
Keski-Suomi	6.9 %	1.6 %	7.6 %
Lappi	5.4 %	1.8 %	5.2 %
Loimi-Häme	4.3 %	-0.2 %	7.5 %
Länsi-Suomi	8.9 %	-	-
Pirkanmaa	5.1 %	1.2 %	6.7 %
Pohjanmaa	6.9 %	3.1 %	9.6 %
Pohjoinen	7.7 %	2.0 %	7.8 %
Pääkaupunkiseutu	5.6 %	2.2 %	6.6 %
Savo	6.4 %	1.8 %	5.5 %
Savo-Karjala	8.4 %	1.7 %	8.9 %
Sydkusten	6.4 %	1.2 %	6.6 %
Uusimaa	7.6 %	2.0 %	7.8 %
Varsinais-Suomi	6.9 %	4.6 %	5.9 %
Vellamo	6.3 %	1.7 %	7.8 %
Henkivahinkoyhtiö	6.3 %	2.2 %	6.3 %
Vahinkoyhtiö	8.2 %	3.5 %	7.0 %

Sijoitusjakauma omaisuusluokittain 2021

Yhtiö	Korko	Osake	Kiinteistö	Pääoma	Laina	Muut
Etelä	24.2 %	35.2 %	16.5 %	5.9 %	15.6 %	2.7 %
Etelä-Pohjanmaa	35.4 %	20.3 %	18.4 %	4.5 %	18.3 %	3.1 %
Itä	39.5 %	22.3 %	14.2 %	4.4 %	16.8 %	2.8 %
Kaakkois-Suomi	44.0 %	18.1 %	12.7 %	5.5 %	16.7 %	3.0 %
Kainuu-Koillismaa	37.8 %	22.0 %	15.2 %	3.8 %	18.2 %	3.0 %
Keski-Suomi	38.0 %	21.5 %	18.1 %	4.1 %	15.6 %	2.8 %
Lappi	41.8 %	10.9 %	15.7 %	5.5 %	23.7 %	2.5 %
Loimi-Häme	50.9 %	12.7 %	13.5 %	2.6 %	17.5 %	2.9 %
Länsi-Suomi	30.5 %	28.4 %	15.1 %	5.9 %	16.6 %	3.4 %
Pirkanmaa	41.5 %	16.2 %	21.0 %	2.7 %	16.4 %	2.2 %
Pohjanmaa	39.7 %	22.8 %	15.0 %	4.0 %	15.0 %	3.5 %
Pohjoinen	36.4 %	21.1 %	15.4 %	5.7 %	18.5 %	2.9 %
Pääkaupunkiseutu	43.4 %	11.1 %	16.7 %	6.6 %	19.6 %	2.6 %
Savo	45.5 %	18.1 %	13.3 %	3.7 %	16.2 %	3.1 %
Savo-Karjala	30.9 %	31.3 %	16.2 %	3.1 %	15.6 %	2.9 %
Sydkusten	40.0 %	23.6 %	14.6 %	3.8 %	15.6 %	2.4 %
Uusimaa	35.5 %	21.3 %	16.8 %	5.1 %	18.1 %	3.1 %
Varsinais-Suomi	31.7 %	18.8 %	22.9 %	6.1 %	18.0 %	2.6 %
Vellamo	40.0 %	15.7 %	18.2 %	4.4 %	18.8 %	3.0 %
Henkivahinkoyhtiö	46.6 %	6.4 %	18.4 %	9.1 %	14.8 %	4.8 %
Vahinkoyhtiö	28.4 %	14.0 %	15.2 %	6.4 %	17.0 %	19.0 %

Sijoitustuotto omaisuusluokittain 2021

Yhtiö	Korko	Osake	Kiinteistö	Pääoma	Laina	Yhteensä
Etelä	0.1 %	22.3 %	8.1 %	28.5 %	2.9 %	10.5 %
Etelä-Pohjanmaa	0.2 %	26.0 %	0.3 %	25.1 %	1.3 %	6.0 %
Itä	0.7 %	26.3 %	-2.3 %	26.9 %	2.0 %	6.5 %
Kaakkois-Suomi	0.3 %	25.8 %	5.1 %	28.7 %	2.3 %	6.8 %
Kainuu-Koillismaa	0.5 %	26.6 %	3.9 %	30.9 %	1.1 %	7.3 %
Keski-Suomi	0.3 %	26.3 %	4.1 %	29.9 %	0.9 %	6.9 %
Lappi	0.4 %	26.5 %	4.3 %	29.7 %	2.4 %	5.4 %
Loimi-Häme	0.2 %	26.7 %	1.8 %	31.4 %	0.9 %	4.3 %
Länsi-Suomi	0.3 %	26.0 %	1.1 %	28.7 %	2.2 %	8.9 %
Pirkanmaa	0.3 %	24.7 %	4.3 %	26.5 %	1.2 %	5.1 %
Pohjanmaa	0.5 %	23.9 %	2.6 %	29.0 %	2.3 %	6.9 %
Pohjoinen	0.5 %	25.9 %	4.1 %	28.9 %	2.3 %	7.7 %
Pääkaupunkiseutu	0.2 %	26.3 %	4.7 %	28.1 %	2.5 %	5.6 %
Savo	0.3 %	25.1 %	7.9 %	28.8 %	2.1 %	6.4 %
Savo-Karjala	0.7 %	25.6 %	0.3 %	30.8 %	0.9 %	8.4 %
Sydkusten	0.3 %	25.6 %	2.4 %	23.9 %	0.9 %	6.4 %
Uusimaa	0.2 %	26.2 %	5.0 %	29.3 %	2.0 %	7.6 %
Varsinais-Suomi	0.4 %	25.7 %	2.9 %	28.1 %	2.4 %	6.9 %
Vellamo	0.2 %	25.8 %	5.7 %	30.1 %	1.3 %	6.3 %
Henkivahinkoyhtiö	-0.8 %	33.1 %	7.1 %	32.8 %	3.5 %	6.3 %
Vahinkoyhtiö	0.3 %	29.5 %	7.8 %	39.1 %	2.3 %	8.2 %

A.3.2. Vahinkoyhtiö

Vahinkoyhtiön sijoitustoiminnan tuotto oli 251,4 milj. euroa ja nettotuotto sijoitetulle pääomalle 8,2 prosenttia.

Ryhmän emoyhtiönä Vahinkoyhtiön sijoitusomaisuudessa strategisten sijoitusten paino on huomattavan korkea. Osakesijoitusten paino on viimeisen vuoden aikana jonkin verran kasvanut, korkosijoitusten ja strategisten sijoitusten vastaavasti alentunut. Muilta osin allokaatiomuutokset ovat varsin pieniä.

Sijoitusomaisuus omaisuusluokittain 2019-2021, milj. €

Omaisuusluokka	2021		2020		2019	
	Milj. €	Osuus %	Milj. €	Osuus %	Milj. €	Osuus %
Korkosijoitukset	920.4	28.4 %	883.2	29.7 %	838.6	29.8 %
Osakesijoitukset	453.4	14.0 %	333.4	11.2 %	334.3	11.9 %
Kiinteistösijoitukset	494.3	15.2 %	438.9	14.8 %	396.7	14.1 %
Pääomasijoitukset	208.8	6.4 %	183.4	6.2 %	167.4	5.9 %
Lainat	550.9	17.0 %	503.5	17.0 %	518.0	18.4 %
Vaihtoehtoiset sijoitukset	11.3	0.3 %	11.3	0.4 %	3.2	0.1 %
Strategiset sijoitukset	603.6	18.6 %	615.9	20.7 %	556.5	19.8 %
Sijoitukset yhteensä	3 242.7	100.0 %	2 969.6	100.0 %	2 814.7	100.0 %

Nettotuotto sijoitetulle pääomalle omaisuusluokittain 2019-2021

Omaisuusluokka	2021	2020	2019
Korkosijoitukset	0.3 %	1.2 %	5.2 %
Osakesijoitukset	29.5 %	5.2 %	28.4 %
Kiinteistösijoitukset	7.8 %	7.7 %	7.1 %
Pääomasijoitukset	39.1 %	4.6 %	7.6 %
Lainat	2.3 %	1.8 %	3.1 %
Vaihtoehtoiset sijoitukset	6.0 %	4.2 %	12.0 %
Strategiset sijoitukset	4.4 %	5.2 %	3.3 %
Sijoitukset yhteensä	8.2 %	3.5 %	7.0 %

LIIKETOIMINTA JA TULOKSELLISUUS

Sijoitusomaisuus tilinpäätöksen omaisuusluokituksella 2019-2021, milj. euroa

Omaisuusluokka	2021		2020		2019	
	Milj. €	Osuus %	Milj. €	Osuus %	Milj. €	Osuus %
Lainasaamiset	81.3	2.5 %	96.6	3.3 %	78.1	2.8 %
Joukkovelkakirjalainat	848.4	26.2 %	708.8	23.9 %	759.0	27.0 %
Muut rahoitusmarkkinavälineet ja talletukset	72.0	2.2 %	174.0	5.9 %	79.1	2.8 %
Korkosijoitukset	1 001.7	30.9 %	979.4	33.0 %	916.2	32.5 %
Noteeratut osakkeet	498.6	15.4 %	369.4	12.4 %	388.5	13.8 %
Pääomasijoitusrahastot	672.3	20.7 %	606.6	20.4 %	586.0	20.8 %
Noteeraamattomat osakesijoitukset	564.8	17.4 %	568.8	19.2 %	515.2	18.3 %
Osakesijoitukset	1 735.6	53.5 %	1 544.8	52.0 %	1 489.7	52.9 %
Suorat kiinteistösijoitukset	412.6	12.7 %	375.5	12.6 %	339.3	12.1 %
Kiinteistösijoitusrahastot ja yhteissijoitukset	84.9	2.6 %	68.9	2.3 %	67.3	2.4 %
Kiinteistösijoitukset	497.5	15.3 %	444.4	15.0 %	406.6	14.4 %
Muut sijoitukset	7.8	0.2 %	1.0	0.0 %	2.2	0.1 %
Sijoitukset yhteensä	3 242.7	100.0 %	2 969.6	100.0 %	2 814.7	100.0 %

Sijoitustoiminnan nettotuotto sijoitetulle pääomalle tilinpäätöksen omaisuusluokituksella 2019-2021

Omaisuusluokka	2021	2020	2019
Lainasaamiset	-4.1 %	0.7 %	3.3 %
Joukkovelkakirjalainat	0.4 %	1.5 %	5.6 %
Muut rahoitusmarkkinavälineet ja talletukset	-0.2 %	-0.7 %	-0.3 %
Korkosijoitukset	-0.1 %	1.1 %	5.1 %
Noteeratut osakkeet	30.1 %	-0.9 %	33.5 %
Pääomasijoitusrahastot	12.2 %	2.6 %	4.5 %
Noteeraamattomat osakesijoitukset	4.7 %	9.7 %	-1.2 %
Osakesijoitukset	14.1 %	4.2 %	8.6 %
Suorat kiinteistösijoitukset	8.6 %	8.7 %	9.2 %
Kiinteistösijoitusrahastot ja yhteissijoitukset	2.5 %	1.7 %	-2.6 %
Kiinteistösijoitukset	7.6 %	7.6 %	7.1 %
Muut sijoitukset	3.3 %	-23.1 %	11.8 %
Sijotustoiminta yhteensä	8.2 %	3.5 %	7.0 %

A.3.3. Henkiyhtiö

Henkiyhtiön sijoitustoiminnan tuotto oli 206,5 milj. euroa ja nettotuotto sijoitetulle pääomalle 6,3 prosenttia.

Korkosijoitusten paino on viimeisen vuoden aikana jonkin verran alentunut ja kiinteistösijoitusten vastaavasti kasvanut. Muilta osin allokaatiomuutokset ovat varsin pieniä.

Sijoitusomaisuus omaisuusluokittain 2019-2021, milj. €

Omaisuusluokka	2021		2020		2019	
	Milj. €	Osuus %	Milj. €	Osuus %	Milj. €	Osuus %
Korkosijoitukset	1 588.8	46.5 %	1 632.5	48.9 %	1 505.2	46.7 %
Osakesijoitukset	219.3	6.4 %	222.8	6.7 %	306.9	9.5 %
Kiinteistösijoitukset	629.0	18.4 %	564.2	16.9 %	545.7	16.9 %
Pääomasijoitukset	309.6	9.1 %	271.2	8.1 %	242.3	7.5 %
Lainat	505.9	14.8 %	482.7	14.4 %	467.9	14.5 %
Vaihtoehtoiset sijoitukset	12.1	0.4 %	14.2	0.4 %	8.1	0.3 %
Strategiset sijoitukset	151.1	4.4 %	153.0	4.6 %	146.9	4.6 %
Sijoitukset yhteensä	3 415.8	100.0 %	3 340.6	100.0 %	3 223.0	100.0 %

Nettotuotto sijoitetulle pääomalle omaisuusluokittain 2019-2021

Omaisuusluokka	2021	2020	2019
Korkosijoitukset	-0.8 %	1.1 %	4.1 %
Osakesijoitukset	33.1 %	2.6 %	29.0 %
Kiinteistösijoitukset	7.1 %	2.6 %	4.0 %
Pääomasijoitukset	32.8 %	7.4 %	10.3 %
Lainat	3.5 %	2.5 %	3.0 %
Vaihtoehtoiset sijoitukset	5.7 %	3.9 %	11.4 %
Strategiset sijoitukset	16.8 %	8.4 %	3.0 %
Sijoitukset yhteensä	6.3 %	2.2 %	6.3 %

Sijoitusomaisuus tilinpäätöksen omaisuusluokituksella 2019-2021, milj. euroa

Omaisuusluokka	2021		2020		2019	
	Milj. €	Osuus %	Milj. €	Osuus %	Milj. €	Osuus %
Lainasaamiset	343.6	10.1 %	354.6	10.6 %	362.8	11.3 %
Joukkovelkakirjalainat	1 444.0	42.3 %	1 478.0	44.2 %	1 430.5	44.4 %
Muut rahoitusmarkkinavälineet ja talletukset	144.8	4.2 %	154.5	4.6 %	74.2	2.3 %
Korkosijoitukset	1 932.4	56.6 %	1 987.1	59.5 %	1 867.5	57.9 %
Noteeratut osakkeet	245.1	7.2 %	246.8	7.4 %	341.8	10.6 %
Pääomasijoitusrahastot	466.4	13.7 %	397.0	11.9 %	333.1	10.3 %
Noteeraamattomat osakesijoitukset	131.5	3.9 %	139.0	4.2 %	122.8	3.8 %
Osakesijoitukset	843.1	24.7 %	782.7	23.4 %	797.6	24.7 %
Suorat kiinteistösijoitukset	466.4	13.7 %	425.8	12.7 %	408.3	12.7 %
Kiinteistösijoitusrahastot ja yhteissijoitukset	166.0	4.9 %	144.0	4.3 %	147.3	4.6 %
Kiinteistösijoitukset	632.5	18.5 %	569.8	17.1 %	555.6	17.2 %
Muut sijoitukset	7.8	0.2 %	1.0	0.0 %	2.2	0.1 %
Sijoitukset yhteensä	3 415.8	100.0 %	3 340.6	100.0 %	3 223.0	100.0 %

Sijoitustoiminnan nettotuotto sijoitetulle pääomalle tilinpäätöksen omaisuusluokituksella 2019-2021

Omaisuusluokka	2021	2020	2019
Lainasaamiset	1.2 %	2.3 %	2.4 %
Joukkovelkakirjalainat	-0.9 %	1.2 %	4.3 %
Muut rahoitusmarkkinavälineet ja talletukset	-0.3 %	-0.8 %	-0.4 %
Korkosijoitukset	-0.5 %	1.3 %	3.7 %
Noteeratut osakkeet	33.1 %	-1.6 %	31.5 %
Pääomasijoitusrahastot	25.6 %	5.8 %	9.3 %
Noteeraamattomat osakesijoitukset	13.9 %	19.9 %	-6.4 %
Osakesijoitukset	25.5 %	5.3 %	15.1 %
Suorat kiinteistösijoitukset	6.5 %	5.2 %	7.6 %
Kiinteistösijoitusrahastot ja yhteissijoitukset	8.0 %	-4.4 %	-4.1 %
Kiinteistösijoitukset	6.9 %	2.6 %	4.1 %
Muut sijoitukset	3.3 %	-23.1 %	11.8 %
Sijotustoiminta yhteensä	6.3 %	2.2 %	6.3 %

A.4. Muiden toimien tuloksellisuus

Muulla toiminnalla tarkoitetaan vakuutus- ja sijoitus-toiminnan lisäksi harjoitettavaa toimintaa. LähiTapiola-ryhmässä muu toiminta muodostuu pääosin säästämisen ja sijoittamisen palveluiden ja Työeläkeyhtiö Elon tuotteiden myynnistä. LähiTapiola-ryhmän vakuutusyhtiöissä muun toiminnan tuotot ja kulut muodostuvat pääasiassa palvelumyynnistä, henki- ja eläkevakuutusten myynnistä ja muusta toiminnasta.

LähiTapiola Vahinkoyhtiö tuottaa vahinkoliiketoimintaan liittyviä palveluita kuten jälleenvakuutus ja ulkomaan vakuuttamispalveluita ryhmän muille vakuutusyhtiöille. Lisäksi yhtiö myy ryhmän sisällä vakuutusalan palveluita kuten ryhmän johtamista ja sisäistä tarkastusta. LähiTapiola Vahinkoyhtiö myy Elon tuotteita suurille yrityksille.

Alueyhtiöiden muu toiminta perustuu pääasiallisesti työtaturmavakuutuksen sekä henki- ja eläkevakuutusten myyntiin. Alueyhtiöt ovat Elon ja LähiTapiola Henkiyhtiön merkittävä myyntikanava. LähiTapiola Henkiyhtiössä ja LähiTapiolan alueyhtiöissä toiminut sijoituspalveluiden myyntiorganisaatio siirtyi LähiTapiola Varainhoitoon 1.1.2022 alkaen. Keskitetty myyntiorganisaatio tukee elämänturvastrategian kasvutavoitteita ja yhtenäistää LähiTapiola-ryhmän talouden palveluiden asiakaspalvelua.

Henkiyhtiön tärkeimpinä myyntikanavina toimivat jatkossa edelleen alueyhtiöt sekä LähiTapiola Varainhoitoon keskitetty sijoituspalveluiden myyntiorganisaatio.

LähiTapiola-ryhmän yhtiöt hoitavat itsenäisesti leasingsopimustensa hallinnan. Yhtiöiden leasingsopimusten kohteina on muun muassa ICT- ja elintarvikelaitteita sekä autoja.

A.4.1. Vahinkoyhtiön muiden toimien tuloksellisuus

Palvelumyynnin ja liitännäistoimintojen tuotot olivat 15,2 miljoonaa euroa ja kulut 13,4 miljoonaa euroa. Kokonaisuudessaan muun toiminnan tulos oli 1,8 miljoonaa euroa. Muun toiminnan keskeisimpinä erinä on ryhmän sisäisten palveluiden myyminen ryhmän yhtiöille ja Elon tuotteiden myynti ja hoitaminen suurasiaikkaiden osalta.

Muun toiminnan tulokset yhtiöittäin (miljoonaa euroa)

	2021	2020
Etelä	-0,2	-0,3
Etelä-Pohjanmaa	-0,2	-0,1
Itä	0,2	0,3
Kaakkois-Suomi	0,2	0,2
Kainuu-Koillismaa	0,2	0,2
Keski-Suomi	0,2	-0,1
Lappi	0,4	0,5
Loimi-Häme	0,1	-0,2
Länsi-Suomi	0,7	-0,1
Pirkanmaa	0,3	0,1
Pohjoinen	0,0	-0,2
Pääkaupunkiseutu	1,5	0,1
Savo	0,1	0,0
Savo-Karjala	-0,1	0,1
Sydkusten	0,0	-0,1
Uusimaa	0,2	-0,1
Varsinais-Suomi	0,7	0,3
Vellamo	0,3	0,2
Österbotten	0,6	0,4
Vahinkoyhtiö	1,8	3,5
Henkiyhtiö	0,0	0,1

B. Hallintojärjestelmä

B.1. Yleistiedot hallintojärjestelmästä

B.1.1. Hallintojärjestelmän tarkoitus ja rakenne

LähiTapiola-ryhmän hallintojärjestelmän tarkoituksena on varmistaa se, että ryhmää ja siihen kuuluvia yhtiöitä johdetaan terveiden ja varovaisten liikeperiaatteiden mukaisesti ja että ryhmän toiminnassa noudatetaan näitä periaatteita.

LähiTapiola-ryhmään kuuluvat vakuutusyhtiöt ovat keskinäisiä yhtiöitä, joiden omistajia (osakkaita) ovat vakuutusosastajat. Alueyhtiöissä sekä Henkiyhtiössä on lisäksi takuupääoman omistajina muita ryhmään kuuluvia vakuutusyhtiöitä. Lisäksi ryhmään kuuluu osakeyhtiömuotoisia tuote- ja palveluyhtiöitä, joiden osakkaita ovat ryhmän vakuutusyhtiöt. Seuraavan sivun kaaviosta käy ilmi ryhmän rakenne sekä ryhmän yhtiöiden väliset omistus- ja vaikutusvaltasuhteet.

Yhtiöiden toiminnan tarkoituksena on vakuutusyhtiölain 1 luvun 17 §:n mukaisesti voiton tai muun taloudellisen edun tuottaminen osakkaille. Keskinäisyyden periaatteiden ja yhtiöjärjestyksiin otettujen määräysten mukaisesti ryhmään kuuluvien vakuutusyhtyritysten toiminnan kerryttämä ylijäämä käytetään ensisijaisesti asiakkaille tarjottavien tuotteiden ja palveluiden kehittämiseen sekä toiminnan kannalta turvaavan vakavaraisuuden säilyttämiseen.

B.1.2. Yhtiöiden hallintoelimet

Yhtiökokoukset

Vakuutusyhtiöiden ylin päätöksentekaelin on yhtiökokous, jossa yhtiön osakkaat käyttävät puhe- ja äänioikeuttaan. Yhtiökokous mm. valitsee hallintoneuvoston jäsenet ja tilintarkastajat sekä päättää tilinpäätöksen vahvistamisesta ja vastuuvapauden myöntämisestä hallintoelinten jäsenille ja toimitusjohtajalle. Vakuutuksenottajien päätösvallan turvaamiseksi takuupääoman omistajien takuuosuuksiin perustuvaa äänivaltaa on rajoitettu vakuutusyhtiölaissa ja alueyhtiöissä lisäksi yhtiöjärjestyksiin otetuilla määräyksillä.

Hallintoneuvostot ja niiden valiokunnat

Yhtiöiden hallintoneuvostoilla on merkittävä rooli ja valvontatehtävä, mikä perustuu keskinäiseen yhtiömuotoon ja osakkaina olevien asiakkaiden rooliin yhtiöiden hallinnossa. Hallintoneuvosto mm. valitsee hallituksen jäsenet ja päättää toimenpiteistä, jotka merkitsevät yhtiön toiminnan olennaista supistamista tai laajentamista. Hallintoneuvostojen puheenjohtajilla on läsnäolo-oikeus yhtiöiden hallitusten kokouksissa.

Vahinkoyhtiön ja Henkiyhtiön hallintoneuvostojen puheenjohtajat ja varapuheenjohtajat muodostavat hallintoneuvostojen yhteistyövaliokunnan, joka avustaa näiden yhtiöiden hallintoneuvostoa niiden tehtävissä. Yhteistyövaliokunta valvoo hallitusten, pääjohtajan ja toimitusjohtajien toimintaa ja raportoi havainnoistaan hallintoneuvostoille. Se valmistelelee hallintoneuvostojen kokouksissa käsiteltäviä asioita sekä tekee päätösehdotuksia hallintoneuvostoille. Lisäksi yhteistyövaliokunta valmistelelee hallintoneuvostoille päätösehdotukset hallituksen puheenjohtajan ja varapuheenjohtajan valitsemiseksi ja hallituksen jäsenten palkitsemiseksi. Yhteistyövaliokunta seuraa lisäksi LähiTapiola-ryhmän johdon ja henkilöstön palkitsemisjärjestelmän kehittämistä.

Sekä Vahinko- että Henkiyhtiössä toimii hallintoneuvoston nimitystoimikunta. Nimitystoimikuntien tarkoituksena on varmistaa valintaesitysten valmistelun monipuolisuus ja läpinäkyvyys valittaessa jäseniä yhtiöiden hallintoneuvostoihin ja hallitukseen. Nimitystoimikunnat valmistelevat päätösehdotukset seuraavissa asioissa:

- Päätösesitys yhtiökokoukselle yhtiön hallintoneuvoston jäsenten lukumäärästä ja valinnasta.
- Päätösesitys hallintoneuvostolle yhtiön hallintoneuvoston puheenjohtajasta ja varapuheenjohtajasta.
- Päätösesitys hallintoneuvostolle yhtiön hallituksen jäsenten lukumäärästä sekä hallituksen jäsenten valinnasta ja vapauttamisesta lukuun ottamatta puheenjohtajaa ja varapuheenjohtajaa, joiden osalta esityksen valmistelu kuuluu yhteistyövaliokunnalle.

Nimitystoimikunnan muodostavat kummassakin yhtiöissä hallintoneuvoston puheenjohtaja ja hallintoneuvos-

HALLINTOJÄRJESTELMÄ

ton keskuudestaan valitsevat 3 puheenjohtajiston ulkopuolista jäsentä. Puheenjohtajana toimii hallintoneuvoston puheenjohtaja.

Alueyhtiöissä on hallintoneuvoston jäsenistä koostuvat nimitystoimikunnat, joiden tehtävänä on valmistella yhtiöiden hallitusten ja hallintoneuvostojen jäsenvalintoja ja tehdä niitä koskevat päätösesitykset yhtiöiden hallintoneuvostoille ja yhtiökokouksille. Toimikuntien tarkoituksena on monipuolisuuden varmistaminen hallintoelinten jäsenvalinnoissa sekä läpinäkyvyys näitä koskevilla valintaprosesseissa.

Hallitukset ja niiden valiokunnat

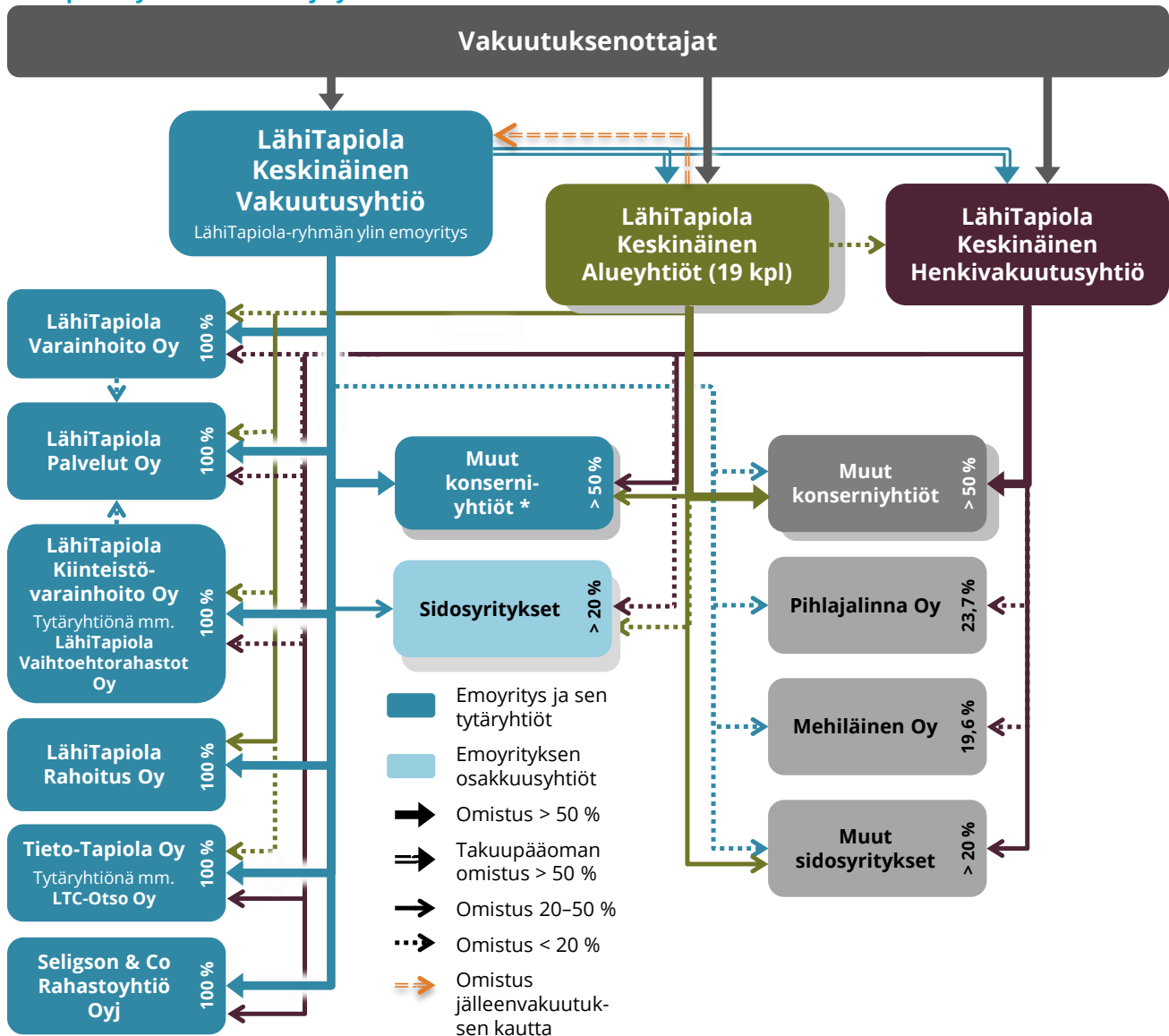
Yhtiöiden hallitusten tehtävänä on huolehtia yhtiön hal-

linnosta ja toiminnan asianmukaisesta järjestämisestä sekä kirjanpidon ja varainhoidon valvonnan asianmukaisesta järjestämisestä. Hallituksen työjärjestykseen on kirjattu hallituksen keskeiset tehtävät sekä siellä käsiteltävät asiat ja kokouskäytännöt.

Vahinkoyhtiön ja Henkiyhtiön hallitukset muodostuvat yhtiöryhmästä riippumattomista jäsenistä sekä LähiTapiola-ryhmän yhtiöihin toimitusosuudessa olevista ja ryhmän muiden yhtiöiden hallintoon kuuluvista henkilöistä. Hallitusten puheenjohtaja toimii ryhmän pääjohtajana, ja hän raportoi tässä tehtävässään hallintoneuvostojen yhteistyövaliokunnalle. Alueyhtiöiden hallitusten jäseninä toimivat yhtiöiden osakkaina olevat asiakkaat tai osakkaina olevien yritysasiakkaiden edustajat.

Vahinkoyhtiön ja Henkiyhtiön hallitusten yhteisinä va-

LähiTapiola-ryhmän rakenne ja yhtiöiden väliset vaikutusvaltasuhteet



Esitetyt prosenttiluvut tarkoittavat omistusyhteyden kautta määräytyvää LähiTapiola-ryhmän osuutta yhtiössä. Kuvassa on eriteltä vain merkittävimmät LähiTapiola-ryhmään kuuluvat yhtiöt.

* Keskinäinen Vakuutusyhtiö Turva on LähiTapiola Keskinäisen Vakuutusyhtiön tytäryhtiö, jota ei yhdistellä LähiTapiola-ryhmään.

HALLINTOJÄRJESTELMÄ

liokuntina toimivat tarkastus- ja riskienhallintavaliokunta sekä henkilöstö- ja palkitsemisvaliokunta.

Tarkastus- ja riskienhallintavaliokunta avustaa hallituksia niiden lakisääteisissä ja työjärjestyksen mukaisissa asioissa liittyen yhtiöiden ja LähiTapiola-ryhmän talouteen, kirjanpitoon, vakavaraisuuteen, riskienhallintaan, tilintarkastukseen, sisäiseen valvontaan ja sisäiseen tarkastukseen. Huomioiden Vahinkoyhtiön rooli LähiTapiola-ryhmän ylimpänä emoyrityksenä (VYL 26 luvun 3 §) valiokunnan toiminta käsittää myös LähiTapiolan alueyhtiöiden sekä muiden ryhmään kuuluvien yhtiöiden asioita siltä osin kuin ne ryhmätason asioina kuuluvat Vahinkoyhtiön vastuulle.

Valiokunnan muodostivat vuonna 2021 kaksi Vahinkoyhtiön hallituksen keskuudestaan valitsemaa jäsentä, joista toinen toimi valiokunnan puheenjohtajana, sekä kaksi Henkiyhtiön hallituksen keskuudestaan valitsemaa jäsentä. Valiokunnan jäsenten on oltava LähiTapiola-ryhmästä riippumattomia hallituksen jäseniä ja heillä tulee olla valiokunnan tarkoituksen ja tehtävien suorittamisessa tarvittava pätevyys ja osaaminen. Vähintään yhdellä valiokunnan jäsenistä tulee olla asiantuntemusta erityisesti laskentatoimesta, kirjanpidosta tai tilintarkastuksesta.

Henkilöstö- ja palkitsemisvaliokunnan tehtävänä on avustaa yhtiöiden hallituksia henkilöstöön ja palkitsemiseen liittyvien asioiden käsittelyssä.

Valiokunnan muodostivat vuonna 2021 valiokunnan puheenjohtajana toimiva Vahinkoyhtiön ja Henkiyhtiön hallitusten puheenjohtaja sekä 4 muuta LähiTapiola-ryhmästä riippumatonta hallituksen jäsentä, joista kaksi oli valittu Vahinkoyhtiön ja kaksi Henkiyhtiön hallitusten jäsenten keskuudesta.

Toimitusjohtajat

Yhtiöiden toimitusjohtajat valitsee hallitus. Toimitusjohtaja hoitaa yhtiön asioita hallituksen ohjeiden ja määräysten mukaisesti. Toimitusjohtajien työn tukena toimivat yhtiökohtaiset johtoryhmät.

Yhtiöryhmän johtoryhmä ja muut yhteiset johtoryhmät

LähiTapiola-ryhmässä toimii Vahinkoyhtiön hallituksen nimittämä yhtiöryhmän johtoryhmä (Johtoryhmä), jonka työjärjestyksen Vahinkoyhtiön hallitus vahvistaa. Johtoryhmä vastaa hallituksen sille antamien sekä ryhmän yhtiöiden välillä allekirjoitetun ryhmäsopimuksen mukaisten valtuuksien puitteissa LähiTapiola-ryhmän strategisten ja muiden ryhmätason yhteisten asioiden valmistelusta, päätöksenteosta ja täytäntöönpanosta sekä yhtiöryhmän ohjaamisen ja kehittämisen kokonaisuudesta.

Johtoryhmän tarkoituksena on varmistaa LähiTapiola-ryhmän omistaja-asiakkaiden etujen tuottaminen ja kehittäminen, ryhmän positiivisen yrityskuvan säilyminen sekä ryhmän toiminnan synergiaetujen toteutuminen. Johto-

ryhmässä valmistellaan ja muodostetaan LähiTapiola-ryhmän yhteinen näkemys ja linjaukset ryhmän yhteisiin asioihin.

Johtoryhmän kokoonpanossa ovat edustettuina laajasti LähiTapiola-ryhmään kuuluvien yhtiöiden toimitusjohtajat sen varmistamiseksi, että Johtoryhmän päätöksenteon pohjaksi saadaan laajasti näkemyksiä ryhmästä. Johtoryhmän jäseniä ovat LähiTapiola-ryhmän pääjohtaja, Vahinkoyhtiön ja Henkiyhtiön toimitusjohtajat, viisi (5) Alueyhtiöiden toimitusjohtajaa sekä yhtiöryhmätason palveluista vastaavat, Vahinkoyhtiön hallituksen pääjohtajan esityksestä Johtoryhmän jäseniksi nimittämät johtajat. Johtoryhmän puheenjohtajana toimii LähiTapiola-ryhmän pääjohtaja.

Lisäksi LähiTapiola-ryhmässä toimii eräitä muita yli yhtiörajojen vaikuttavia johtoryhmiä, kuten sijoitustoiminnan johtoryhmä, taseenhallintakomitea ja riskienhallintakomitea.

LähiTapiola-ryhmään kuuluvat vakuutusyhtiöt sekä varainhoito- ja kiinteistösijoitusliiketoimintaa harjoittavat yhtiöt omistavat yhteisen palveluyhtiön LähiTapiola Palvelut Oy:n (Palveluyhtiö), joka tuottaa omistajinaan oleville yhtiöille liiketoiminnan ohjaamiseen liittyviä palveluita sekä erilaisia asiantuntija- ja tukipalveluita.

LähiTapiola-ryhmässä sovittuun työnjaon mukaisesti alueyhtiöt ostavat sisäiseen tarkastukseen, riskienhallintaan, aktuaaritoimeen ja complianceen liittyviä palveluita sekä muita vakuutusyhtiölain 6 luvun mukaisia keskeisiä toimintoja ulkoistettuna palveluna Vahinkoyhtiöltä ja LähiTapiola Palveluyhtiöltä. Näiden toimintojen tuottamisesta ja johtamisesta vastaavat ryhmän johdossa olevan yrityksen eli Vahinkoyhtiön palveluksessa olevat henkilöt.

Hallintojärjestelmässä raportointikauden aikana tapahtuneet muutokset

B.1.3. Palkka- ja palkitsemisjärjestelmä

LähiTapiola alueyhtiöiden hallitukset päättävät itsenäisesti johtajiansa ja henkilökunnan palkitsemisesta. LähiTapiola-ryhmässä yhteisesti LähiTapiola Vahinkoyhtiössä tai yhtiöryhmän johtoryhmässä päätetty palkitsemisjärjestelmä on alueyhtiöille suositus. Alueyhtiöissä on määritellyt omat alueyhtiökohtaiset henkilöstöedut.

Palkitsemisen periaatteet ja päätöksentekojärjestys

Palkitsemisjärjestelmän tavoitteena on kannustaa hyvään suoritukseen sekä motivoida ja sitouttaa henkilöitä. LähiTapiola-ryhmän yhtiöiden palkitseminen perustuu yhtiöryhmän ja sen yhtiöiden strategiaan ja sen pohjalta asetettuihin tavoitteisiin. Palkitsemisen perusteena on henkilön hyvä työsuoritus suhteessa asetettuihin tavoitteisiin.

HALLINTOJÄRJESTELMÄ

Palkkiojärjestelmä on osa kokonaispalkkausta ja se perustuu vuositulospalkkioihin sekä ylimmän johdon pitkän aikavälin kannustinpalkkioihin. Palkitsemisjärjestelmä koskee johtoa ja koko henkilöstöä.

Palkitsemisjärjestelmää vahvistettaessa pyritään varmistamaan siitä, että se on yhtiön ja LähiTapiola-ryhmän liiketoimintastrategian sekä tavoitteiden ja arvojen mukainen ja että se vastaa yhtiöryhmän pitkän aikavälin etua, ja on sopusoinnussa yhtiöryhmän hyvän ja tehokkaan riskienhallinnan kanssa eikä kannusta liialliseen riskinottoon.

LähiTapiola-ryhmän yhtiöiden palkka- ja palkitsemisjärjestelmät suunnitellaan ja valmistellaan henkilöstö-, talous-, compliance- ja riskienhallintapalveluiden sekä yhtiöiden hallinnon ja johdon yhteistyönä. Tarvittaessa käytetään ulkopuolista konsulttia. Vahinko- ja Henkiyhtiön hallintoneuvostojen yhteistyövaliokunta tekee päätökset pääjohtajan sekä hallituksen päätoimisten jäsenten palkitsemisen osalta.

Muiden kuin päätoimisten hallitusten jäsenten palkkioista päättää yhtiön hallintoneuvosto. Muun johdon osalta päätökset tehdään yhtiöiden hallituksissa.

Yhteistyövaliokunta kehittää palkitsemisjärjestelmää hallituksen jäsenten osalta. Vahinko- ja Henkiyhtiön hallitusten henkilöstö- ja palkitsemisvaliokunta kehittää koko LähiTapiola-ryhmän johdon ja henkilöstön palkitsemisjärjestelmää.

Yhtiöiden yhtiökokoukset päättävät hallintoneuvostojen jäsenten palkkioista.

Palkitsemisjärjestelmä

LähiTapiola Vahinkoyhtiön ja Henkiyhtiön ylimmän johdon, johon kuuluvat hallituksen päätoimiset jäsenet, toimitusjohtajat ja varatoimitusjohtajat sekä yksikönjohtajat, apulaisjohtajat ja muut johtajat, palkitseminen muodostuu seuraavasti:

- palkka
- luontoisedut (auto, lounas ja puhelin)
- vuositulospalkkiot
- ylimmän johdon pitkän aikavälin kannustinpalkkiot
- lisäeläkejärjestely (ennen 1.1.2013 alkaneet työ- ja toimisuhteet)

Johdon palkat perustuvat vakuutustoimialan vertailutietoa hyödyntäen tehtyyn Korn Ferry-vaativuusluokitukseen ja pisteytykseen.

Kannustinpalkkiojärjestelmä

Johdon vuositulospalkkiointi perustuu yhtiöryhmän ja yhtiöiden tuloksiin vaikuttaviin elementteihin, henkilöstö- ja asiakaskokemukseen sekä kunkin palkkionsaajan oman liiketoimintayksikön ja tehtävän mukaisiin tavoitteisiin. Mittarit ovat pääosin virallisiin tunnuslukuihin perustuvia. Johdon pitkän aikavälin kannustinpalkkiointi perustuu yh-

tiöryhmän strategiaan, tulokseen vaikuttaviin elementteihin, joita mitataan useamman vuoden jaksolta. Palkkio määräytyy edellä mainittujen elementtien toteuma-asteen, asematasoon perustuvan maksimipalkkioprosentin ja vuosipalkan tulona. LähiTapiola Vahinkoyhtiön ja Henkiyhtiön johdon kannustinpalkkioiden maksimitasot vaihtelevat 30–100 prosentin välillä vuosipalkasta. Alueyhtiöissä voi olla eri maksimitasoja.

Konttoritoimihenkilöiden vuositulospalkkion määrä on enintään 7 prosenttia vuosipalkasta lukuun ottamatta joitakin asiantuntijoita, joiden maksimipalkkio voi olla enintään 30 % vuosipalkasta. Tavoitteet johdetaan yhtiöryhmän strategiasta, ja ne voivat olla joko tiimi- tai yksilökohtaisia. Tavoitteiden saavuttaminen arvioidaan tuloskeskustelussa. Alueyhtiöissä työskentelevillä henkilöillä voi olla erilaisia maksimipalkkiotasoja.

LähiTapiola Vahinkoyhtiön ja Henkiyhtiön yhtiöiden sijoitusorganisaatioihin kuuluvilla henkilöillä on oma kannustinpalkkiomallinsa, jossa palkkio määräytyy asematasosta riippuen eri tasoilta laskettavien sijoitustuottojen perusteella. Palkkiotasojen vaihteluväli on vuositasolla 10 - 83 % vuosipalkasta.

Kannustinpalkkioiden toteutumista seurataan säännöllisesti ja niiden maksamisesta päättävät yhteistyövaliokunta ja hallitus vuosittain ansaintakausien päätyttyä. Hallitus voi yhtiön merkittävästi heikentyneen taloudellisen tilanteen johdosta päättää kannustinpalkkion maksamista jättämisestä. Vastaavasti kannustinpalkkioperusteiden mukaisten kannustinpalkkioiden maksamisesta voidaan pidättäytyä, jos osoittautuu, että tavoitteet on saavutettu ottamalla sellaista riskiä, joka realisoituu ennen palkkion maksamista. Kannustinpalkkio voidaan periä takaisin, jos palkkion maksamisen jälkeen selviää, että palkkionsaaja on menetellyt yhtiötä velvoittavien säännösten, viranomaismääräysten tai ohjeiden tai yhtiön toimintaperiaatteiden vastaisesti tai palkkio on maksettu aiheettomasti.

Niillä LähiTapiola Vahinkoyhtiön ja Henkiyhtiön johon ja sijoitusorganisaatioon kuuluvilla henkilöillä, joiden ammatillisella toiminnalla on olennainen vaikutus yrityksen riskiprofiiliin ja joiden kannustinpalkkio ansaintavuodelta ylittää 50 000 euron rajan, kannustinpalkkioiden maksua viivästetään siten, että palkkioista ensimmäinen erä eli 40 prosenttia maksetaan henkilöille viimeistään ansaintajakson päättymistä seuraavan kesäkuun palkanmaksupäivänä. Loput 60 prosenttia maksetaan tästä ajankohdasta yhtä, kahta ja kolmea vuotta myöhemmin kolmessa yhtä suuressa erässä. Lykätyn palkkion arvo muuttuu palkitsemista koskeissa säännöksissä tarkoitettuna rahoitusinstrumenttina käytetyn LähiTapiola Vahinkoyhtiön ja LähiTapiola Henkiyhtiön taseisiin suhteutetun kokonaistuloksen (kokonaistulos / tase käyvin arvoin (pl. sijoitussidonnaiset henkivakuutukset), painotettuna edellä mainittujen yhtiöiden taseiden suhteessa) mukaan ansaintajakson lopusta palkkion maksuhetkeä edeltävän vuoden loppuun.

Henkilöstörahasto

Lisäksi LähiTapiolan vuonna 1991 perustettuun henkilöstörahastoon (keskusorganisaation yhtiöt) siirretään vuosittain toteutuneiden tavoitteiden mukainen voittopalkkioerä, joka määräytyy strategiasta johdettujen tavoitteiden perusteella. Voittopalkkion maksimi on 3 % palkkasummasta. Voittopalkkion määräytymiskriteerit vahvistetaan vuosittain. LähiTapiola alueyhtiöiden henkilökunta ei ole mukana henkilöstörahastossa.

Lisäeläke-edut

LähiTapiola Vahinkoyhtiön ylimmän johdon eläkeikä määräytyy työeläkelainsäädännön mukaan, Henkiyhtiön ylimmän johdon eläkeikä on 63 vuotta ja toimitusjohtajan sijaisten eläkeikä määräytyy Työeläkelainsäädännön mukaan. Nämä yhtiöt ovat ottaneet henkilöstölleen lisäeläkevakuutuksen, jolla parannetaan eläketurvaa siten, että lisäeläke kartuttaa työeläkettä tietyin edellytyksin vähintään 0,2 prosenttia vuosittain. Etuuden piiriin kuuluvat kaikki ne, joiden työsuhde on alkanut ennen 1.1.2013. Tämän jälkeen alkaneissa työsuhteissa lisäeläke-etuutta ei ole. Lisäksi LähiTapiola Vahinko- ja Henkiyhtiöissä on otettu maksuperusteinen lisäeläkevakuutus henkilöille, joilla on sovittu lakisääteisestä eläkeistä poikkeava eläkeikä. Maksettava eläke perustuu työnantajan maksamiin vakuutusmaksuihin ja niille kertyvään korkotuottoon.

Palkitsemisjärjestelmässä tapahtuneet muutokset

Palkitsemisjärjestelmää kehitettiin kertomusvuoden aikana ottamalla käyttöön ylimmän johdon pitkän aikavälin kannustinpalkkio, jonka tavoitejakso on kolme vuotta. Muutoin palkitsemisjärjestelmän rakenteessa ja periaatteissa ei kertomusvuoden aikana toteutettu muutoksia, vaikkakin yksittäisten henkilöiden tai henkilöstöryhmien suoriutumisen arvioinnissa käytettyjä kriteerejä on muutettu vastaamaan LähiTapiola-ryhmän strategiaa ja liiketoiminnallisia tavoitteita.

Liiketoimet yhtiöiden lähipiiriin kuuluvien henkilöiden kanssa

Tiedot LähiTapiola-ryhmän yhtiöiden ja niiden lähipiiriin kuuluvien henkilöiden välisistä lähipiirilainoista ja muista olennaisista lähipiiriliiketoimista on julkaistu kunkin yhtiön tilinpäätöksen liitetiedoissa.

B.2. Sopivuudelle ja luotettavuudelle asetettavat vaatimukset

B.2.1. Vakuutusyhtiöiden johtoa koskevat erityiset kelpoisuusehdot

LähiTapiola-ryhmään kuuluvissa vakuutusyhtiöissä noudatetaan vakuutuslainsäädännön sekä Finanssivalvonnan sen nojalla antamia määräyksiä vakuutusyhtiön johdon ja keskeisistä toiminnoista vastaavien sopivuutta ja luotettavuutta koskien. Erityiset kelpoisuusehdot koskevat yhtiöiden hallitusten jäseniä, toimitusjohtajia ja heidän sijaisiaan sekä keskeisistä toiminnoista vastaavia henkilöitä.

Vakuutusyhtiön hallitukset ovat määritelleet yhtiön keskeiset toiminnot ja niiden vastuuhenkilöt, joita erityiset kelpoisuusehdot koskevat. Keskeisistä toiminnoista vastaaviksi on Vahinkoyhtiössä ja Henkiyhtiössä määritelty seuraavat henkilöt:

- Ryhmäcompliance officer sekä yhtiöiden compliance officerit
- Sisäisen tarkastuksen johtaja
- Sijoitusjohtaja
- Riskienhallintajohtaja
- Aktuaarijohtaja
- Talousjohtaja
- Tietohallintojohtaja
- Vakuutusliiketoiminnan palveluiden johtaja (vastaa vakuutusmuutosten ja korvauspalvelusta Palveluyhtiölle ulkoistettujen palveluiden osalta)

LähiTapiola alueyhtiöt ostavat keskeiset toiminnot pääosin ulkoistettuna palveluna LähiTapiola Vahinkoyhtiöltä, joten keskeisistä toiminnoista vastaavat henkilöt ovat alueyhtiöiden osalta edellä kuvatuilla vastuualueilla toimivat Vahinkoyhtiön keskeisistä toiminnoista vastaavat henkilöt.

Hallituksen jäsenen, toimitusjohtajan, toimitusjohtajan sijaisen ja keskeisistä toiminnoista vastaavan henkilön on oltava hyvämaineinen ja hänellä on oltava tehtävän hoitamisen vaatima ammatillinen pätevyys ja kokemus. Arvioitaessa henkilön pätevyyttä ja kokemusta tulee ottaa huomioon muodollinen pätevyys, koulutus sekä tehtävän hoitamisen kannalta riittävä osaaminen, taidot ja amma-

HALLINTOJÄRJESTELMÄ

tillinen kokemus vakuutus- ja finanssialalta sekä muilta aloilta. Ottaen huomioon henkilön vastuulla oleviin keskeisiksi määriteltyihin toimintoihin liittyvät tai henkilölle hallituksen jäsenenä kohdistetut erityiset vastuut on arvioitaessa henkilön ammatillista pätevyyttä, kokemusta ja tietoa kiinnitettävä huomiota tehtävää koskeviin erityisiin osaamisvaatimuksiin, kuten henkilön vakuutus-, rahoitus, kirjanpito-, vakuutusmatemaattiseen ja johtamisosaamiseen.

Valittaessa jäsentä yhtiön hallitukseen otetaan huomioon kollektiivista sopivuutta koskevat säännökset ja viranomaisohjeet. Vakuutusyhtiön hallituksessa on oltava edustettuna sellainen yleinen vakuutustoiminnan tuntemus kuin vakuutusyhtiön toiminnan laatuun ja laajuuteen katsoen on tarpeen. Hallituksen kokoonpanossa tulee olla katettuna riittävä osaaminen ja kokemus vakuutus- ja rahoitusmarkkinoista, liiketoimintastrategioista ja liiketoimintamalleista, hallintojärjestelmästä, rahoitusanalyseistä ja vakuutusmatemaattisista analyyseistä sekä toimialan sääntelykehikosta ja sen asettamista vaatimuksista. Samoihin osaamisalueisiin kiinnitetään huomioita yleisen vakuutustoiminnan tuntemuksen lisäksi arvioitaessa toimitusjohtajan ammatillista pätevyyttä.

B.2.2. Prosessit, joilla arvioidaan johdon ja keskeisistä toiminnoista vastaavien henkilöiden sopivuutta ja luotettavuutta

Kukin LähiTapiola-ryhmän yhtiö vastaa siitä, että yhtiön johdolle ja keskeisistä toiminnoista vastaavien luotettavuudelle ja sopivuudelle lainsäädännössä ja viranomaismääräyksissä asetetut vaatimukset täyttyvät sekä henkilöä tehtävään nimitettäessä että jatkuvasti toiminnan aikana. Ryhmän yhtiöt ovat kukin hallituksissaan hyväksyneet sopivuuden ja luotettavuuden arvioinnissa noudatettavat kirjalliset toimintaperiaatteet. Toimintaperiaatteita täydentämään on laadittu käytännön toimintaohje. Hallitukset arvioivat toimintaperiaatteiden toimivuutta ja ajantasaisuutta vuosittain.

Henkilön ammattitaito, osaaminen ja kokemus selvitetään osana rekrytointiprosessia. Selvityksessä käytetään normaaleja rekrytoinneissa käytettäviä menetelmiä. Henkilöllä tulee olla muodollinen pätevyys ja tehtävän hoitamisen kannalta riittävä osaaminen ja kokemus alalta. Lisäksi henkilön tulee olla hyvämaineinen ja luotettava. Rekrytointipäätöksen tueksi hankitaan viranomaisvaatimusten mukaiset luotettavuuden selvittämiseksi tarvittavat selvitykset ja viranomaistodistukset sekä huolehditaan Finanssivalvonnalle tehtävistä ilmoituksista.

Sopivuuden ja luotettavuuden varmistamista koskevia periaatteita sovelletaan myös ulkoistettavien keskeisten toimintojen vastuuhenkilöihin palvelua tarjoavassa yhtiössä.

Yhtiöiden johdon ja keskeisistä toiminnoista vastaavien henkilöiden sopivuudesta ja luotettavuudesta huolehtii

lehti ensi sijassa asianomaisen henkilön nimittävä taho, joka on pääsääntöisesti yhtiön hallitus. Hallitusten jäsenten osalta tästä vastaavat hallintoneuvostot ja käytännössä yhtiöiden hallintoneuvostojen nimitystoimikunnat tehdessään nimitysesityksen yhtiön hallintoneuvostolle. Vahinkoyhtiössä ja Henkiyhtiössä hallituksen puheenjohtajan ja varapuheenjohtajan valintaa koskevan esityksen tekee hallintoneuvostojen yhteistyövaliokunta.

Nimittävä taho huolehtii myös jatkuvasta seurannasta eli siitä, että johdon ja keskeisistä toiminnoista vastaavien henkilöiden sopivuus- ja luotettavuuskriteerit täyttyvät koko sen ajan, kun henkilö on tehtävässään. Kriteerien täyttymistä seurataan osana normaalia johtamista, mm. tulos- ja kehityskeskusteluissa. Lisäksi johdon ja keskeisistä toiminnoista vastaavien henkilöiden sopivuus ja luotettavuus arvioidaan vakiomuotoisella prosessilla joka toinen vuosi. Arviointi tapahtuu lähtökohtaisesti henkilön oman selvityksen perusteella. Henkilön sopivuus ja luotettavuus arvioidaan uudestaan aina, jos tulee tietoon seikkoja, jotka antavat aiheen epäillä, ettei henkilö enää täytä sopivuus- ja luotettavuuskriteereitä. Henkilömuutoksista ilmoitetaan Finanssivalvonnalle.

B.3. Riskienhallintajärjestelmä ja riski- ja vakavaraisuusarvio

B.3.1. Riskienhallintajärjestelmä

Yleistä riskienhallinnan järjestämisestä

Riskienhallinta on aktiivista ja ennakoivaa toimintaa, joka tunnistaa, arvioi, rajoittaa, hyödyntää ja valvoo liiketoiminnan uhkia sekä uusia mahdollisuuksia, jotka johtuvat muuttuvista ulkoisista ja sisäisistä olosuhteista tai LähiTapiolan omasta strategisesta tahtotilasta. Tavoitteena on edistää asiakkaiden taloudellisen turvan jatkuvuutta ja tukea liiketoiminnan toiminnallisten ja taloudellisten tavoitteiden toteutumista. Vastuullisen yritystoiminnan periaatteiden mukaisesti ryhmässä huolehditaan ja tiedotetaan riskeistä sekä niiden hallinnasta asiakkaille ja muille sidosryhmille.

HALLINTOJÄRJESTELMÄ

LähiTapiolan riskienhallintaa ohjaa LähiTapiola-ryhmän yhtiöiden hallitusten hyväksymä riskienhallintapolitiikka, jossa on kuvattu yleiset periaatteet, joita sovelletaan pysyväisohjeina riskienhallinnan järjestämisessä. Poliitikassa määritellään riskienhallinnan käsitteet, pääalueet, prosessit sekä toteuttamisen ja valvonnan vastuut. Riskienhallintapolitiikka päivitetään vuosittain tai aina kun liiketoiminnan olosuhteissa tapahtuu merkittäviä muutoksia.

Ryhmän yhtiöt ovat järjestäneet riskienhallintajärjestelmänsä riskienhallintapolitiikkaan perustuen. Tarkoituksena on, että LähiTapiola-ryhmällä on riskienhallinnan osalta yhdenmukaiset menettelytavat.

Riskienhallinnan toteuttamisen roolit ja vastuut

Ryhmän yhtiöiden hallituksilla on kokonaisvastuu riskienhallinnan järjestämisestä. Hallitukset määrittävät riskienhallinnan tavoitteet, riskinoton rajat, vastuut, mittarit ja valvontaperiaatteet. Hallitukset vahvistavat vuosittain riskienhallintaa käsittelevät suunnitelmat, varmistavat niiden huomioimisen toimintasuunnitelmissa ja valvovat suunnitelmien noudattamista. Hallitukset seuraavat säännöllisesti riskienhallinnan tilaa ja keskeisimpien riskien kehitystä.

Riskienhallinnan vastuutus ja eri osapuolten tehtävät voidaan kuvata kolmen puolustuslinjan avulla. Jokaisella puolustuslinjalla ja jokaisella toimijalla on oma roolinsa osana riskienhallintajärjestelmän kokonaisuutta.

Ensimmäisen puolustuslinjan toimijoina toimitusjohtajat ja yhtiöiden muu johto vastaavat riskienhallinnan käytännön valmistelusta, toteuttamisesta ja toteuttamisen seurannasta. Yhtiöiden johtoryhmien ja riskienhallintaan liittyvien eri toimikuntien työjärjestyksissä on määritelty näiden tehtävät riskienhallinnassa ja -valvonnassa. Liiketoimintayksiköt vastaavat oman toimintansa riskien kartoittamisesta sekä niihin liittyvien riskienhallintatoimenpiteiden toteuttamisesta. Jokainen työntekijä on velvollinen kertomaan havaitsemistaan riskeistä tai riskienhallinnan kehittämiskohteista.

Toisen puolustuslinjan muodostavat tuki- ja kontrollitoiminnot. Riskienhallinnan valvonnasta vastaa aina muu kuin operatiivisesta toiminnasta vastaava taho. Aktuaari-, riskienhallinta- ja compliance-toiminnot avustavat hallitusta ja johtoa riskienhallinnan valvonnassa. Myös talous- ja taseenhallintatoiminnot avustavat hallituksia liiketoiminnan seurannan käytännön toteuttamisessa.

Kolmannen puolustuslinjan toimijana sisäinen tarkastus tukee esimiehiä valvontavelvollisuuden toteuttamisessa arvioimalla liiketoimintojen sisäisen valvonnan tilaa sekä tuottamalla johdolle ja toimintojen vastuuhenkilöille informaatiota ja toimenpide-ehdotuksia valvonnan tehostamiseksi. Lisäksi tilintarkastus valvoo riskienhallinnan toteuttamista.

Riskien- ja vakavaraisuudenhallinnan organisointi



LähiTapiola Vahinkovakuutuksen hallituksella on LähiTapiola-ryhmän ylimmän emoyrityksen hallituksena vastuu ryhmän riskienhallinnan ja vakavaraisuuden hallinnan järjestämisestä ja valvonnasta. Ryhmän riskienhallintakomitealla on keskeinen rooli ryhmän riskienhallinnan toimintaperiaatteiden valmistelussa sekä ryhmän riskien seurannassa ja valvonnassa. Ryhmän taseenhallintakomitea on taseriskien hallinnan, seurannan ja kehittämisen päätoimintayksikkö, ja se raportoi suoraan hallitukselle. Komitea vastaa siitä, että taseriskien hallinta on järjestetty asianmukaisesti ja pääomat ovat tehokkaassa käytössä. Hallitus nimittää sijoitustoiminnan johtoryhmän, joka vastaa sijoitustoiminnan käytännön organisoinnista.

Riskienhallintatoiminto

Riskienhallintatoiminnon tehtävänä on avustaa yhtiöiden hallituksia ja muita toimintoja tehokkaan riskienhallinnan varmistamiseksi. Toiminto seuraa riskienhallintajärjestelmän toimivuutta ja yhtiöiden riskiprofiilia kokonaisuutena sekä raportoi riskeille altistumisesta. Lisäksi toiminto neuvoo hallitusta riskienhallintaa koskevissa asioissa sekä tunnistaa ja arvioi kehittyviä riskejä.

Riskienhallintatoiminto on riippumaton riskejä ottavista toiminnoista. Riippumattomuus toteutetaan käytännössä siten, että toiminnolle on mahdollistettu suora raportointi yhtiöiden hallituksille ja sillä, että toiminto ei ole vastuussa toiminnoista, jotka edellyttävät riskinottoa. LähiTapiola-ryhmässä on määritelty yhtiökohtaiset riskienhallinnan vastuuhenkilöt, joiden tehtäviin kuuluu riskienhallintatoiminnolle osoitettujen tehtävien käytännön toteuttaminen yhtiötasolla. Ryhmätasolla riskienhallintatoiminnon tehtäviin kuuluu mm. riskienhallinnan seuranta riskienhallintakomitean työskentelyn avulla, riskienhallinnan toimintatapojen ja ohjeidenmukaisuuden seuranta ryhmässä sekä toimintaympäristön seuranta ja uusien riski-ilmiöiden havainnointi.

Kokonaisuutena toiminto muodostuu ryhmän ja yhtiökohtaisten vastuuhenkilöiden sekä riskienhallintatoimintoon kuuluvien palveluyhtiön organisaatioyksiköiden kokonaisuudesta ja niiden yhteistoiminnasta.

HALLINTOJÄRJESTELMÄ

Riskinottohalukkuuden määrittely

Toiminnan ohjausta varten ryhmän ja yhtiöiden ylimmät päättävät elimet määrittelevät strategisten, taloudellisten ja toiminnallisten tavoitteiden lisäksi kullekin riskiluokalle riskinottohalukkuudet, joiden rajoissa liiketoiminnan riskinotto pidetään. Taloudellisten riskien osa-alueella määritellään sisäinen vakavaraisuustavoite, joka on samalla vakavaraisuuteen liittyvä riskinottohalukkuuden määrittely. Toimintaympäristön ja strategian sekä operatiivisten riskien osa-alueilla riskinottohalukkuus määritellään laadullisesti. Riskinottohalukkuuden määrittely dokumentoidaan yhtiön riskienhallintasuunnitelmaan. Ryhmän vakavaraisuustavoite määritellään ryhmän vakavaraisuuden hallintasuunnitelmassa.

Riskienhallinnan osa-alueet ja pääluokat

LähiTapiolan riskiluokitus perustuu seuraavaan pääluokka- ja alaluokkakajakoon:

Taloudelliset riskit

- Vakavaraisuuden hallinnan riskit
- Markkinariskit
- Luottoriskit
- Likviditeettiriskit
- Keskittymäriskit
- Vakuutusriskit

Operatiiviset riskit

- Toiminnan suunnittelun riskit
- Prosessiriskit
- Järjestelmäriskit
- Henkilöstöriskit
- Juridiset riskit
- Vahinko- ja tapahtumariskit

Toimintaympäristön ja strategian riskit

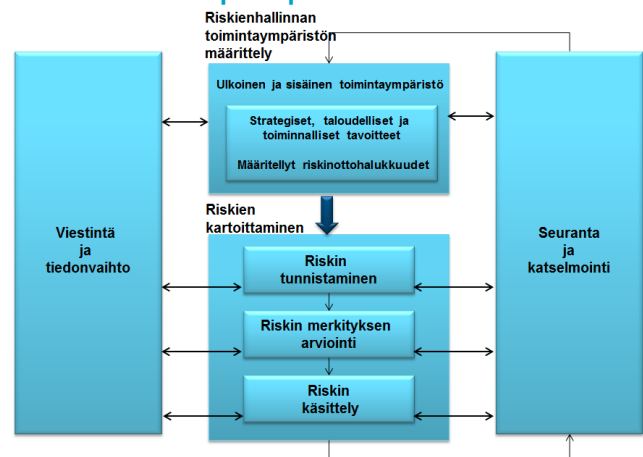
- Yleisen toimintaympäristön riskit
- Markkinoiden ja asiakaskäyttäytymisen muutoksien riskit
- Kilpailun ja kilpailijoiden aiheuttamat riskit
- Strategisten valintojen riskit
- Ryhmätason erityisriskit

Tarkasteluvuoden aikana ryhmän riskienhallinnan periaatteita on täydennetty kestävyysriskien hallinnan osalta. Kestävyysriskillä tarkoitetaan ympäristöön, yhteiskuntaan tai hallintotapaan liittyvää tapahtumaa tai olosuhdetta, jonka toteutumisella saattaisi olla sijoituksen arvoon, vastuun arvoon, yhtiön ansaintaan tai maineeseen liittyvä kielteinen vaikutus. Kestävyysriskeille on tyypillistä, että ne eivät muodosta omaa erillistä riskiluokkaa vaan realisoituvat olemassa olevien riskiluokkien kautta, jonka vuoksi niiden kartoitus on kytketty säännöllisesti toteuttavien liiketoiminnan riskikartoitusten yhteyteen.

Riskienhallintaprosessit

Ryhmän yhtiöiden riskienhallintaa toteutetaan riskienhallintapolitiikassa määriteltyjen riskienhallintaprosessien avulla. Riskienhallinnan perusprosessi on kaikkia riskiluokkia koskeva yleinen prosessi, jonka avulla riskit kartoitetaan, niiden merkitys arvioidaan ja tarvittavat riskienhallinta- ja seurantatoimenpiteet määritellään. Riskien kartoituksessa hyödynnetään ryhmän yhtiöille laadittua riskirekisteriä ja sähköistä riskien hallintaohjelmistoa. Riskikartoituksen lopputuloksena syntyy näkemys yhtiön toimintaa uhkaavista riskeistä ja tarvittavista hallintatoimenpiteistä, jotka esitetään vuosittain hallituksille hyväksyttäväksi yhtiön riskienhallintasuunnitelmassa.

Riskienhallinnan perusprosessi



Jokaiselle riskiluokituksen pääluokalle on määritelty riskienhallintamenettelyt, jotka esitetään tämän dokumentin myöhemmissä luvuissa.

Ulkoistettujen palveluiden riskienhallinnan järjestäminen

Yhtiöt ovat vastuussa toimintansa asianmukaisesta järjestämisestä, niihin kuuluvista veloitteista ja toiminnan jatkuvuuden hallinnasta myös kaikkien ulkoistettujen toimintojensa osalta. Toimintoja ei saa ulkoistaa niin, että se aiheuttaa olennaista asiakkaille tarjottavan palvelun heikkenemistä tai lisää riskien kohtuutonta kasvua. Tämä huomioidaan kriittisten palveluntarjoajien kanssa tehtävissä sopimuksissa ja ulkoistetuilta palveluntarjoajilta vaadituissa riskien- ja jatkuvuuden hallinnan suunnitelmissa. Ulkoistettujen palveluiden toiminnan laatua ja oikeellisuutta seurataan myös säännöllisesti häiriöseurannalla, tarkastuksilla ja auditoinneilla.

B.3.2. Riski- ja vakavaraisuusarvio

Ryhmän vakuutusyhtiöt suorittavat vuosittain riski- ja vakavaraisuusarvioinnin (ORSA) kunkin yhtiön:

HALLINTOJÄRJESTELMÄ

- kokonaisvakavaraisuuden tarpeesta,
- lakisääteisten vakavaraisuusvaatimusten ja vakuutus-tekniistä vastuuvakaa koskevien vaatimusten jatkuvasta noudattamisesta, sekä
- riskiprofiilin poikkeamisesta vakavaraisuuspääoma-vaatimuksen laskennassa käytetyn standardimenetelmän oletuksista.

Lisäksi ryhmän ylin emoyritys suorittaa vuosittain vastaavan riski- ja vakavaraisuusarvioinnin ryhmälle.

Lakisääteisen vakavaraisuuslaskennan tuloksena saadaan tieto vakavaraisuudesta ja vakavaraisuuspääomavaatimuksesta laskentahetkellä. Pääomavaatimuksessa huomioidaan viranomaissääntelyssä tarkasti määritellyt riskit yhden vuoden aikajänteellä. ORSA täydentää virallista vakavaraisuuslaskentaa seuraavasti:

- ORSA on eteenpäin katsova. ORSA:ssa lasketaan arvio vakavaraisuuden kehittymisestä tulevalle 3–5 vuoden ajanjaksolle perustuen voimassaoleviin strategioihin ja liiketoimintasuunnitelmiin.
- ORSA:ssa huomioidaan ja käsitellään myös standardimenetelmän ulkopuolisia riskejä, kuten esimerkiksi strategisia riskejä.
- ORSA:ssa huomioidaan kestävyysriskit ja käsitellään ilmastonmuutoksen mahdollisia vaikutuksia liiketoimintaan.
- ORSA:ssa tarkastellaan vakavaraisuutta useissa eri skenaarioissa ja stresseissä. Sijoitustoiminnan osalta tehdään arviot mm. perusskenaarioissa, inflaatio-skenaariossa sekä vakavassa sijoitusskenaariossa, jossa yhdistyvät samanaikainen matala korkotaso sekä merkittävät osake- ja kiinteistöstressit. Stresseissä arvioidaan mm. eri sijoituslajien shokkien (korke-, osake- ja kiinteistö-sijoitusshokki) ja luonnonilmiöiden katastrofien (talvimyrsky, tulva) vaikutuksia vakavaraisuuteen. Mahdolliset korjaavat toimenpiteet vakavaraisuuden parantamiseksi tai riskinoton pitämiseksi määritellyn riskinottohalukkuuden rajoissa määritellään skenaariokohtaisesti.

ORSA-prosessi muodostaa perustan yhtiöiden ja ryhmän kokonaisvakavaraisuustarpeen muodostamiselle sekä kytkee yhteen vakavaraisuuden, riskienhallinnan ja toiminnanohjauksen avainprosessit. ORSA:n lisäksi vakavaraisuutta ja riskejä seurataan riskialueesta riippuen säännöllisesti kuukausittain, neljännesvuosittain tai puolivuosittein.

Yhtiöiden liiketoimintajohto vastaa arviointien toteuttamisesta ja riskienhallinta- ja aktuaaritoiminto avustavat mm. arvioiden koordinoimisessa ja toteuttamisessa. Arviointien tulokset esitetään ORSA-raporteissa, jotka käsitellään ja hyväksytään yhtiöiden johtoryhmissä ja hallituksissa. Ryhmän ORSA-raportti käsitellään ja hyväksytään ryhmän riskienhallintakomiteassa ja LähiTapiola Vahinkoyhtiön hallituksessa. ORSA-raportit ja muut ORSA-prosessin tulokset käsitellään tarpeelliselta osin lisäksi

liiketoiminnan johtoryhmissä ja otetaan huomioon liiketoiminnan suunnittelussa ja ohjaamisessa.

Viimeisintä säännöllistä vuosittain tehtävää ORSA:a päivitetään tai tehdään uusi ORSA aina kun tapahtuu:

- merkittävä muutos liiketoiminnassa tai liiketoiminnan toimintaympäristössä,
- merkittävä fuusio, liiketoiminnan hankinta tai liiketoiminnasta luopuminen,
- merkittävä vakavaraisuus- tai riskiasemaan vaikuttava tapahtuma, tai
- muu vastaava tapahtuma.

Tällöin päivitetty tai uusi ORSA valmistellaan ja käsitellään vastaavasti kuin säännöllisen ORSA-prosessin mukaisesti valmisteltu ORSA.

ORSA-prosessin riittävyttä ja laatua arvioidaan vuosittain mm. osana kunkin yhtiön hallintojärjestelmän itsearviointia. Lisäksi ryhmän ORSA-politiikka päivitetään kerran vuodessa.

B.4. Sisäinen valvontajärjestelmä

Yleistä sisäisen valvonnan järjestämisestä

Sisäinen valvonta on oleellinen osa LähiTapiola-ryhmän johtamista, hallintoa ja päivittäistä toimintaa. Sisäisen valvonnan periaatteet on määritelty ryhmän yhtiöiden hallitusten hyväksymässä sisäisen valvonnan politiikassa, jossa kuvataan valvonnan käsitteet, tavoitteet ja osa-alueet sekä toteuttamisen roolit ja vastuut. Politiikka päivitetään vuosittain tai aina kun liiketoiminnan olosuhteissa tapahtuu merkittäviä muutoksia. Ryhmän yhtiöt järjestävät oman sisäisen valvonnan järjestelmänsä sisäisen valvonnan politiikkaan perustuen.

Sisäisellä valvonnalla tarkoitetaan kaikkia yhtiöiden sisäisiä toimenpiteitä, joilla varmistetaan asetettujen tavoitteiden saavuttaminen sekä tehokas, taloudellinen, luotettava ja mahdollisimman häiriötön liiketoiminta.

Toteuttamisen roolit ja vastuut

Kokonaisvastuu sisäisen valvonnan järjestämisestä on hallituksilla. Toimitusjohtaja vastaa hallinnon ja sisäisen valvonnan järjestämisestä käytännössä sekä operatiivisen toiminnan hoitamisesta hallituksen antamien ohjeiden ja määräysten mukaisesti. Hallituksen ja toimitusjohtajan on johdettava yhtiötä ammattitaitoisesti, terveiden ja varoisten liikeperiaatteiden sekä luotettavaa hallintoa kos-

HALLINTOJÄRJESTELMÄ

kevien periaatteiden mukaisesti. LähiTapiolan organisatorakenne ja esihenkilötoiminta muodostavat sisäisen valvonnan perustan. Valvontaa toteutetaan organisaation kaikilla tasoilla.

Sisäisen valvonnan politiikassa on määritelty roolit ja vastuut seuraaville elimille:

- hallintoneuvostot ja hallintoneuvostojen asettamat valiokunnat ja toimikunnat
- hallitukset
- LähiTapiola Vahinkoyhtiön ja LähiTapiola Henkiyhtiön hallitusten asettamat valiokunnat, johtoryhmät ja toimikunnat
- toimitusjohtajat
- yhtiön johtoryhmät ja esihenkilöt
- liiketoimintayksiköt ja koko henkilöstö
- riskienhallintatoiminto
- aktuaaritoiminto ja vastuullinen matemaatikko
- compliance-toiminto
- yhtiöiden talouspalvelut
- sisäinen varmennus: sisäinen tarkastus
- ulkoinen varmennus: tilintarkastajat ja viranomaiset.

Sisäisen valvonnan osa-alueet

LähiTapiola-ryhmän yhtiöissä sisäinen valvonta jaetaan seuraaviin osa-alueisiin: sisäinen toimintaympäristö, tavoitteiden asettaminen, riskienhallinta (riskien tunnistaminen, arviointi sekä riskeihin vastaaminen), valvontatoimenpiteet, raportointi ja tiedonvälitys sekä toimivuuden seuranta ja puutteiden korjaaminen.

Sisäinen toimintaympäristö luo perustan sisäisen valvonnan toteuttamiselle. Hyvä sisäinen toimintaympäristö muodostuu mm.

- rehellisestä ja johdonmukaisesta sekä arvojen ja ryhmän sisäisten sitoumusten mukaisesta johtamisesta,
- organisaatorakenteesta, joka sisältää asianmukaiset vastuutukset ja toimintavaltuudet ja joka tukee tehokkaan sisäisen valvonnan ja riskienhallinnan järjestämistä sekä
- hallitusten asettamista toimintapolitiikoista ja muusta ohjeistuksesta.

Tavoitteiden asettaminen on edellytys tulokselliselle toiminnalle sekä toimintaa uhkaavien riskien tunnistamiselle. Tavoitteet määritellään ylimmän johdon asettaman strategian mukaisiksi. Tavoitteet asetetaan suunnitteluprosesseissa sekä pitkälle tähtäimelle että lyhyemmille ajanjaksoille.

Riskienhallinnalla varmistetaan, että asetettujen päämäärien ja tavoitteiden saavuttamiseksi käytetyt keinot ja liiketoiminnan toteutus ovat linjassa yhtiön määrittelemän riskinottohalukkuuden kanssa. Riskien tunnistamisessa etsitään niitä tapahtumia, jotka voivat estää tavoitteiden saavuttamisen. Riskien arvioinnissa arvioidaan riskien todennäköisyys ja vaikutukset sekä priorisoidaan ne

merkittävyyden mukaan. Lopputuloksena päätetään siitä, miten riskeihin vastataan eli miten niitä käsitellään.

Valvontatoimenpiteet (kontrollit) ovat toiminta- ja menettelytapoja, joiden tehtävänä on tuottaa riittävä varmuus siitä, että organisaation tavoitteet saavutetaan. Toimintaprosesseihin kytketyt valvontatoimenpiteet tunnistavat sovitusta toimintamalleista poikkeavia tapahtumia ja luovat edellytyksiä tarvittaville korjaustoimenpiteille. Valvontatoimenpiteillä varmistetaan prosessien oikeellisuutta ja laatua ja huolehditaan prosessien toimintavarmuudesta.

Raportoinnin ja tiedonvälityksen avulla hallitaan oleellinen tieto ulkoisista ja sisäisistä tapahtumista. Toimiva tiedonkulku pitää sisällään vuorovaikutus- ja raportointikanavia, joiden avulla organisaation johto, henkilöstö ja sidosryhmät saavat oikea-aikaisesti olennaista, käyttökelpoista ja laadukasta tietoa toimintaan vaikuttavista tekijöistä. Tietoa kulkee organisaatiossa ylhäältä alaspäin, alhaalta ylöspäin ja yli organisaatorajojen.

Toimivuuden seurannalla ja puutteiden korjaamisella varmistetaan sisäisen valvonnan toimivuus ja tehokkuus. Seuranta toteutetaan esihenkilöiden itsensä toimesta jatkuvan havainnoinnin, itsearviointien sekä erillisten ulkopuolisten arviointien avulla. Ulkopuolisia arvioiteja tekevät mm. sisäinen tarkastus, tilintarkastus ja viranomaiset. Arvioinneista saatu tieto sisäisen valvontajärjestelmän puutteista tulee hyödyntää ja luoda toimintasuunnitelmat sisäisen valvonnan kehittämiseksi.

Sisäisen valvonnan toteuttaminen

Ylemmillä organisaatiotasoilla valvonta toteutuu pääsääntöisesti ryhmän ja yhtiöiden johtoryhmäyöskentelyssä, joissa valvonnan näkökulmasta tärkeiksi tehtäviksi muodostuvat mm.

- yhtiöryhmän arvojen, politiikkojen ja toimintaperiaatteiden määrittely ja noudattamisen valvonta,
- työjärjestysten määrittely ja noudattamisen valvonta,
- riskienhallinnan periaatteiden määrittely ja noudattamisen valvonta,
- eritasoisten strategisten, taloudellisten ja toiminnallisten tavoitteiden asettaminen, taloudellisen tilanteen ja tavoitteiden toteutumisen valvonta sekä korjaavien toimenpiteiden käynnistäminen,
- valtuuksien, vastuiden ja raportointisuhteiden määrittely,
- taloudellisen informaation oikeellisuuden valvonta,
- päätöksenteon ja päätösten toteuttamisen valvonta,
- valvonta- ja riskienhallintaprosessin tulosten ja toimivuuden valvonta sekä tarvittavien korjaustoimenpiteiden käynnistäminen.

Alemmillä organisaatiotasoilla valvontatoimet kytkeytyvät keskeisesti operatiivisiin toimintaprosesseihin ja resursien tehokkaan ja taloudellisen käytön varmistamiseen sekä sen varmistamiseen, että toimitaan erilaisten mää-

räysten ja ohjeiden mukaisesti. Toimintaprosesseihin kytetyt valvontatoimet ennalta ehkäisevät ja paljastavat prosesseissa ilmeneviä puutteellisuuksia, häiriötä, virheitä ja mahdollisia väärinkäytöksiä. Ohjeistuksien ja perehdytyksen avulla määritellään oikeat toimintamallit. Valvontatoimilla tunnistetaan sovitusta toimintamalleista poikkeavat tapahtumat ja luodaan edellytyksiä välttämättömille korjaustoimenpiteille. Valvonnan tuloksia käsitellään eri kokouksissa ja esihenkilö-alaiskeskusteluissa.

Compliance-toiminto osana sisäisen valvonnan järjestämistä

Compliance tarkoittaa lakien, asetusten, viranomaismääräysten, alan käytännesääntöjen, hyvän finanssitavan sekä yhtiöryhmän ja yhtiön sisäisten ohjeiden noudattamista. Compliance-toiminto auttaa yhtiötä noudattamaan näitä velvoitteitaan sekä edistää ja varmistaa compliancen huomioimista kaikessa toiminnassa. Compliance on keskeinen tekijä yhtiöryhmän hyvän yrityskuvan ylläpitämisessä ja se edistää omalta osaltaan LähiTapiola-ryhmän vastuullista yrityskuvaa ja -kulttuuria.

Compliance-toiminto on osa LähiTapiola-ryhmän sisäistä valvontaa, jonka järjestämisen lähtökohtana on noudattaa viranomaisten antamia säännöksiä sekä yleisiä sisäisen valvonnan parhaita käytäntöjä. Compliance-toiminnon tavoitteena on tukea liiketoimintaa erityisesti juridisten ja compliance-riskien hallinnassa sekä valvoa ja raportoida näistä hallitukselle ja johdolle.

LähiTapiola Vahinkoyhtiön hallitus on hyväksynyt LähiTapiola-ryhmän compliance-toimintaa koskevat periaatteet noudatettaviksi koko ryhmässä. Periaatteet on käsitelty ja hyväksytty erikseen myös muiden LähiTapiola-ryhmään kuuluvien vakuutusyhtiöiden hallituksissa.

B.5. Sisäisen tarkastuksen toiminto

Sisäisen tarkastuksen tarkoitus ja tehtävä

Sisäinen tarkastus on riippumatonta ja objektiivista arviointi-, varmistus- ja konsultointitoimintaa, joka on luotu tuottamaan lisäarvoa organisaatiolle ja parantamaan sen toimintaa. Sisäinen tarkastus tukee organisaatiota sen tavoitteiden saavuttamisessa tarjoamalla järjestelmällisen

lähestymistavan organisaation riskienhallinta-, valvonta- sekä johtamis- ja hallintoprosessien tuloksellisuuden arviointiin ja kehittämiseen.

Sisäinen tarkastus tukee esimiehiä valvontavelvollisuuden toteuttamisessa arvioimalla liiketoimintojen sisäisen valvonnan tilaa sekä tuottamalla johdolle ja toimintojen vastuuhenkilöille informaatiota ja toimenpideehdotuksia valvonnan tehostamiseksi.

Sisäisen tarkastuksen asema, valtuudet, vastuut ja raportointi

Sisäinen tarkastus toimii LähiTapiola-ryhmään kuuluvien hallitusten toimeksiannosta ja toiminnallisesti näiden lisäksi erityisesti LähiTapiola Vahinkoyhtiön (ryhmän ylin emoyritys) hallituksen ja LähiTapiola Vahinko- ja Henkiyhtiöiden hallitusten yhteisen tarkastusvaliokunnan alaisuudessa. Hallinnollisesti sisäinen tarkastus toimii pääjohtajan alaisuudessa.

Sisäisen tarkastuksen toiminta-alueena ovat LähiTapiola-ryhmän kaikki yhtiöt sekä näiden toimintayksiköt ja toiminnot sekä kolmansilta osapuolilta hankitut ostopalvelut, siten kuin ao. ostopalvelusopimuksissa on määritelty.

Sisäisellä tarkastuksella on oikeus tarkastustehtäväänsä varten saada tarpeelliset tiedot ja asiakirjat salassapitosäännösten estämättä. Lisäksi se on oikeutettu saamaan toimintayksiköiltä tehtäviensä hoitamisen kannalta tarpeellista apua.

Sisäisen tarkastuksen johtajalla ja sisäisillä tarkastajilla on asiantuntijavastuu työstään. Tarkastus- ja konsultointitoiminnan riippumattomuuden turvaamiseksi sisäisellä tarkastuksella ei ole tarkastettuihin toimintoihin, esitettyihin toimenpide-ehdotuksiin eikä toteutettuihin konsultointitehtäviin liittyvää päätöksentekovaltuutta eikä toimeenpano-oikeutta. Sisäisen tarkastuksen toiminto tai sen henkilöstö ei saa ottaa vastuulleen muita toimintoja.

Sisäinen tarkastus raportoi toteutetuista arviointi- ja varmistuspalveluista tarkastuskertomuksilla ja -muistioilla toimintojen vastuuhenkilöille ja toiminnoista vastaavalle johdolle. Sisäinen tarkastus toteuttaa myös kattavan seurannan esittämiensä toimenpide-ehdotusten toteutumisesta.

Sisäinen tarkastus esittää vuosittain yhteenvedon sisäisen tarkastuksen havainnoista ja toimenpide-ehdotuksista LähiTapiola Vahinko- ja Henkiyhtiöiden hallitusten yhteiselle tarkastusvaliokunnalle ja hallituksille sekä ryhmän muiden yhtiöiden hallituksille.

LähiTapiola Vahinkoyhtiön hallitukselle esitetään tärkeimmät havainnot koko ryhmästä (lukuun ottamatta Turva) ja muille edellä mainituille hallituksille kyseistä yhtiötä koskevat havainnot.

Sisäisen tarkastuksen toimintaperiaatteet

Sisäisellä tarkastuksella on hallituksissa hyväksytyt toimintaperiaatteet, jotka sisältävät tarkemman kuvauksen sisäisen tarkastuksen järjestämisestä ja menetelmistä. Toimintaperiaatteet käydään läpi ja hyväksytään säännöllisesti LähiTapiola-ryhmän yhtiöiden hallituksissa.

B.6. Aktuaari-toiminto

B.6.1. Vahinkovakuutusyhtiöiden aktuaaritoiminto

Organisoituminen

Aktuaaritoiminto ei ole organisaatio vaan toiminto, joka hoitaa sille laissa määrätyt tehtävät. Toiminnon tehtäviä hoitamaan on nimetty kunkin yhtiön osalta aktuaaripalveluiden esimies, Aktuaarijohtaja, joka vastaa toiminnon toiminnasta, sekä vastuullinen vakuutusmatemaatikko (voi olla sama kuin esimies) ja lisäksi aktuaaripalveluiden vastuuelan ja vakavaraisuuden laskentaan ja raportointiin osallistuvia henkilöitä.

Aktuaaritoiminnon henkilöiden pätevyys on arvioitu toimintoa muodostettaessa. Henkilöiden vaihtuessa huomioidaan se, että toiminnossa on useita SHV-matemaatikkoja (ammattipätevyys) ja kokonaisuutena katsoen huomattava työkokemus vakuutusmatemaattisista tehtävistä vahinko- / henkivakuutusyhtiössä (mm. riittävät tiedot vakuutus- ja finanssimatemaatiikasta).

Riippumattomuus ja toimintaedellytykset

Aktuaaritoiminnon riippumattomuus riskiä ottavasta tahosta on varmistettu mahdollisuudella raportoida suoraan hallitukselle. Aktuaaritoiminto osallistuu mm. hinnoittelupäätösten valmisteluun liiketoiminnan johdolle / johtoryhmälle (tuotteiden vakuutusmaksujen laskuperusteet, muut ehdot, vuosihinnanmuutokset), vakavaraisuuden tarkasteluun sekä liiketoimintahankkeisiin.

Toimenkuva ja tehtäväluettelo

Aktuaaritoiminnon tehtävät määräytyvät Vakuutusyhtiölain luvun 6 pykälän 18 mukaan (Aktuaaritoiminnon tehtävät). Lisäksi Aktuaaritoiminnon vastuulla LähiTapiola-ryhmässä on osallistua luvun 6 pykälien 10 ja 11 (Riskien-

hallinta) sekä pykälän 12 (Riski- ja vakavaraisuusarvio) mukaisten tehtävien toteuttamiseen. Aktuaaritoiminnon tehtävät ovat LähiTapiolassa yhtiötasoisia.

Käytännössä em. lakikohtien johdosta aktuaaritoiminto on osa- tai kokonaisvastuussa seuraavien tehtävien suorittamisesta:

Riskienhallinnan täytäntöönpano:

1. myönnettyistä vakuutuksista johtuvien vastuiden merkitseminen vastuuelkaan
2. riskienhallinnan täytäntöönpano: varojen ja vastuiden hallinta

Riski- ja vakavaraisuusarvio:

3. yhtiön kokonaisvakavaraisuuden arvio
4. vastuuelkaa koskevien vaatimusten jatkuva noudattaminen
5. vakavaraisuusvalvonnan mukaisten pääomavaatimusten jatkuva noudattaminen

Aktuaaritoiminto:

6. vastuuelan laskennan koordinointi
7. vastuuelan laskennan menetelmien ja mallien sekä vastuuelan laskennassa tehtyjen oletusten asianmukaisuuden varmentaminen
8. arvioida vastuuelan laskennassa käytettyjen tietojen riittävyys ja laatu
9. raportoida yhtiön hallitukselle vastuuelan laskennan luotettavuus ja asianmukaisuus
10. antaa yhtiön hallitukselle lausunnon vakuutusyhtiön yleisestä vakuutuspolitiikasta
11. antaa yhtiön hallitukselle lausunnon jälleenvakuutusjärjestelyn tarkoituksenmukaisuudesta
12. osallistua riskienhallintajärjestelmän tehokkaaseen täytäntöönpanoon ja riski- ja vakavaraisuusarvion laatimiseen
13. antaa kerran vuodessa hallitukselle raportin aktuaaritoiminnon suorittamista tehtävistä, niiden tuloksista ja mahdollisista puutteista sekä suosituksista niiden korjaamiseksi.

Suorituakseen edellä kuvatuista tehtävistä Aktuaaritoiminto tuottaa osana muita säännönmukaisia tehtäviä ja palveluja oheisessa taulukossa luetellut raportit.

LähiTapiola vahinkovakuutusyhtiöiden aktuaaritoiminnon (ml. vastuullisen vakuutusmatemaatikon työt) tuottamat raportit kootusti

Raportti	Raportin saaja	Raportointitiheys
Vastuovelka- ja vakavaraisuusraportti	Yhtiön hallitus ja johtoryhmä	Kaksi kertaa vuodessa
Vakuutuspolitiikkaan liittyvät lausunnot merkittävästä tuote- ja hinnoittelumuutoksista	Yhtiön hallitus	Muutosten yhteydessä
Lausunto jälleenvakuutusjärjestelystä	Yhtiön hallitus	Kerran vuodessa
Lausunto yhtiön vakuutuspolitiikasta	Yhtiön hallitus	Tilanteessa, missä vakuutuspolitiikassa tapahtuu olennaisia muutoksia
Aktuaaritoiminnon vuosiraportti (sisältäen vastuuelan tietojen ja laskennan laaturaportin)	Yhtiön hallitus ja johtoryhmä	Kerran vuodessa
Vastuuelkaperusteet	Yhtiön hallitus	Kun vastuuelkaperusteisiin tehdään olennaisia muutoksia
Varausohjeet	Yhtiön tapauskohtaisten varausten prosessista vastaava henkilö	Kun varausohjeisiin tehdään olennaisia muutoksia
ORSA: vastuuelkaa ja vakavaraisuutta (nykytila, skenaariointi) koskevat kappaleet.	Yhtiön hallitus ja johtoryhmä, Riskienhallintakomitea	Kerran vuodessa
Selvitys sijoitustoimintaa ja riskienhallintaa varten	Yhtiön hallitus	Kerran vuodessa

LähiTapiola-ryhmän yhtiöiden hallitukset käsittelevät ja hyväksyvät vuosittain aktuaaritoiminnon toimintaperiaatteet. Näitä toimintaperiaatteita ja niiden ajanmukaisuutta ja riittävyyttä arvioidaan vuosittain sen varmistamiseksi, että ne vastaavat riittävästi markkinoiden ja yhtiöiden kulloistakin tilannetta ja tarpeita. Samalla arvioidaan aktuaaritoiminnon resurssien riittävyyttä suhteessa toimintaperiaatteiden toteuttamiseen ja toiminnassa mahdollisesti havaittuihin puutteisiin (aktuaaritoiminnon vuosiraportissa hallitukselle).

B.6.2. Henkiyhtiön aktuaaritoiminto

Organisoituminen

LähiTapiola Henkiyhtiön aktuaaritoiminto vastaa lain sille asettamista vaatimuksista, mutta myös yhtiön vakavaraisuuteen liittyvistä prosesseista sekä kirjanpidollisen vastuuelan laskennan kokonaisuudesta.

Toiminnon tehtäviä hoitamaan on nimetty henkivakuutuksen aktuaaripalveluiden esimies, aktuaarijohtaja, joka vastaa toiminnon toiminnasta, sekä vastuullinen vakuutusmatemaatikko (voi olla sama kuin esimies) sekä aktuaaripalvelut-tiimi. Osa toimintoa avustavista tehtävistä toteutetaan muualla Henkiyhtiössä sekä ryhmän palveluyhtiössä. Näin varsinainen työ keskittyy etenkin tuotantoprosessien osalta työn koordinointiin ja oikeellisuuden varmistamiseen.

Aktuaaritoiminnon henkilöiden pätevyys on arvioitu toimintoa muodostettaessa. Henkilöiden vaihtuessa huomioidaan se, että toiminnossa on useita SHV-matemaatikkoja (ammattipätevyys) ja kokonaisuutena katsoen huomattava työkokemus vakuutusmatemaattisis-

ta tehtävistä vahinko- / henkivakuutusyhtiössä (mm. riittävät tiedot vakuutus- ja finanssimatemaatikasta).

Riippumattomuus ja toimintaedellytykset

Aktuaaritoiminnon riippumattomuus riskiä ottavasta tahosta on varmistettu yhtiön organisaatorakenteen mukaisesti aktuaaritoiminnon itsenäisen roolin kautta. Aktuaaritoiminnon johtaja raportoi toimitusjohtajalle. Toiminto vastaa lakisääteisistä velvoitteistaan suoraan hallitukselle tiiviissä yhteistyössä muun organisaation kanssa. Aktuaarijohtajalla on lisäksi läsnäolo oikeus yhtiön johtoryhmässä sekä ryhmän riskienhallinta- ja taseenhallintakomiteoissa ja pystyy tätä kautta tuomaan mahdolliset aktuaaritoiminnon havainnot, puutteet tai kehitysehdotukset tehokkaasti esille.

Toimenkuva ja tehtäväluettelo

Aktuaaritoiminnon tehtävät määräytyvät vakuutusyhtiölain luvun 6 pykälän 18 (Aktuaaritoiminnon tehtävät) sekä luvun 6 pykälien 10 ja 12 (osallistuu riskienhallintajärjestelmän täytäntöönpanoon ja ORSA-raportin laatimiseen) mukaan. Lisäksi näitä lakipykäläitä täydentää komission delegoitu asetus (EU 2015/35) artiklalla 272 aktuaaritoiminnon tehtävistä. Lakisääteisten tehtäviensä lisäksi aktuaaritoiminto osallistuu Henkiyhtiössä yhtiön taloudellisen raportoinnin tukemiseen ja suunnitteluun, vakavaraisuuden seurantaan, jälleenvakuutusohjelman hallinnointiin sekä taseenhallintaan ja liiketoiminnan kehitykseen.

LähiTapiola Henkiyhtiön hallitus käsittelee ja hyväksyy vuosittain aktuaaritoiminnon toimintaperiaatteet. Näitä toimintaperiaatteita ja niiden ajanmukaisuutta ja riittävyyttä arvioidaan vuosittain sen varmistamiseksi, että ne

vastaavat riittävästi yhtiön kulloistakin tilannetta ja tarvetta. Samalla arvioidaan aktuaaritoiminnon resurssien riittävyyttä suhteessa toimintaperiaatteiden toteuttamiseen ja toiminnassa mahdollisesti havaittuihin puutteisiin.

Aktuaaritoiminto tuottaa osana muita säännönmukaisia tehtäviä ja palveluja oheisessa taulukossa esitetyt raportit.

B.7. Ulkoistaminen

B.7.1. Kuvaus ulkoistamisen toimintaperiaatteista

LähiTapiola-ryhmään kuuluvat vakuutusyhtiöt ovat hyväksyneet hallituksissaan toimintojen ulkoistamisessa noudatettavat toimintaperiaatteet. Toimintaperiaatteita täydentämään on lisäksi laadittu käytännön toimintaohje. Toimintaperiaatteiden toimivuus ja ajantasaisuus arvioidaan vuosittain.

LähiTapiola Keskinäisellä Vakuutusyhtiöllä on ryhmätason vastuu ulkoistamisen periaatteiden ajantasaisuudesta. Tarkoituksena on, että koko LähiTapiola-ryhmällä on toimintojen ulkoistamisessa yhdenmukaiset menettelytavat. Toimintaperiaatteita on noudatettava ryhmän sisäisissä ulkoistuksissa ja ulkoistuksissa ulkopuoliselle palveluntarjoajalle.

Toimintoja ulkoistettaessa on erityisesti kiinnitettävä huomiota keskeisten toimintojen ulkoistamista koskeviin vaatimuksiin. Toiminto on yhtiön kannalta keskeinen, jos virhe tai puute sen suorittamisessa voi haitata olennaisesti yhtiötä koskevien lakien ja säännösten tai toimiluvan ehtojen noudattamista, yhtiön taloudellista asemaa taikka palvelujen tarjoamisen tai liiketoiminnan jatkuvuutta. Lähtökohtaisesti LähiTapiola-ryhmän yhtiöt hoitavat yhtiön liiketoiminnan kannalta keskeiset toiminnot itse tai ryhmän sisäisin ulkoistuksin, mutta ulkoistamiset myös ryhmän ulkopuoliselle palveluntarjoajalle ovat mahdollisia, jos ulkoistamisella saavutetaan laadukkaampaa palvelua asiakkaille ja/tai merkittäviä kustannushyötyjä.

Ulkoistettaessa palveluita LähiTapiola-ryhmän ulko-

puolelle ulkoistamissopimuksissa varmistetaan, että LähiTapiolalla ja Finanssivalvonnalla on laajat tiedonsaanti- ja tarkastusoikeudet. Palveluntarjoajalla on velvollisuus jatkuvaan raportointiin toiminnastaan, erityisesti muutoksista ja häiriöistä palvelun tuottamisessa. Sopimus on irtisanottavissa ja palvelut siirrettävissä takaisin LähiTapiolalle itselleen tai toiselle palveluntarjoajalle, mikäli palveluntarjoaja ei suoriudu sopimusvelvoitteista. Palveluntarjoajalla on velvollisuus antaa siirtoapua.

Keskeisten toimintojen ulkoistamisesta päättää toimintojaan ulkoistavan yhtiön hallitus ja niitä koskevat esitykset hallitukselle valmistellaan pääsääntöisesti yhtiön tai yhtiöryhmän kyseisestä toiminnasta vastuullisen toiminnon johtoryhmässä. Ulkoistetusta toiminnosta vastuullinen taho on vastuussa myös ulkoistamissopimuksen noudattamisen seurannasta. Toiminnan ulkoistamisen vaikutukset tulee huomioida myös LähiTapiola-ryhmän ja siihen kuuluvan yhtiön omassa jatkuvuus suunnittelussa. Lisäksi riskienhallintaa, sisäistä valvontaa ja sisäistä tarkastusta koskeva prosessi tulee ulottaa myös ulkoistettuun toimintaan.

Keskeisiä toimintoja ulkoistettaessa tulee huomioida myös keskeisistä toiminnoista vastaavien henkilöiden sopeutusta ja luotettavuutta koskevat vaatimukset.

B.7.2. LähiTapiola-ryhmän keskeisten toimintojen ulkoistukset

LähiTapiola-ryhmän vakuutusyhtiöt ovat ulkoistaneet keskeisiä toimintojaan seuraaviin yhtiöihin:

LähiTapiola-ryhmän ulkopuoliset ulkoistukset

- TietoEVRY Oyj (Keskuskonepalveluiden ja kriittisten sovellusten valvontapalveluiden ulkoistus, ICT-infrastruktuuripalveluiden ulkoistus)
- LTC-Otso Oy (Sovelluskehityksen ja -ylläpidon ulkoistus)
- Tata Consultancy Services Ltd (TCS, sovelluskehityksen ja -ylläpidon ulkoistus)
- Microsoft Oy (Henkilöasiakkaan verkkopalvelun sijainti pilvipalvelussa)
- Nomentia Oy (Maksuliikenneohjelmisto ja sen sijainti pilvipalvelussa)
- Mehiläinen Oy (Henkilövakuutusten korvausasioiden

LähiTapiola Henkiyhtiön aktuaaritoiminnon ja vastuullisen matemaatikon tuottamat raportit

Raportti	Raportin saaja	Raportointitiheys
Vakavaraisuusraportti	Yhtiön hallitus ja johtoryhmä, Riskienhallintakomitea	Kvartaaleittain
Lausunto jälleenvakuutusjärjestelystä	Yhtiön Hallitus ja johtoryhmä	Kerran vuodessa
Lausunto yhtiön vakuutuspolitiikasta	Yhtiön hallitus ja johtoryhmä	Kerran vuodessa
Aktuaaritoiminnon vuosiraportti ml. Vastuuelkaraportti	Yhtiön hallitus ja johtoryhmä	Kerran vuodessa
Hinnoittelu- ja Vastuuelkaperusteet	Yhtiön hallitus tai johtoryhmä	Laskuperusteita muutettaessa
Lausunto sijoitustoimintaa ja riskienhallintaa varten	Yhtiön hallitus ja johtoryhmä	Kerran vuodessa

HALLINTOJÄRJESTELMÄ

haltuunottoon ja hoitoonohjaukseen liittyvät tehtävät osana TerveysHelppi-palvelukonseptia)

LähiTapiola-ryhmän sisäiset ulkoistukset

- LähiTapiola Palvelut Oy (vakuutuspäätökset, vapaaehtoisten vakuutuslajien korvausvaatimusten käsittely, myöntäminen ja maksaminen, riskienhallintaan sekä sisäisen valvonnan prosesseihin ja malleihin liittyvät palvelut, säännösten noudattamista valvovan toiminnon mallit, prosessit ja ohjaus sekä osaksi myös toimintaan liittyvä neuvonta, valvonta ja raportointi, vahinkovakuutuksen aktuaaripalvelut, vapaaehtoisten vakuutustuotteiden ja -palveluiden sekä lakisääteisen liikennevakuutuksen kehittäminen ja hinnoittelu, taloushallinnon ja tietohallinnon palvelut)
- LähiTapiola Keskinäinen Vakuutusyhtiö (yhtiöryhmän johtaminen, ryhmittymän ja sen yhtiöiden hallintojärjestelmän osien vastuullisten johtajien palvelut sekä toimintojen toimintaperiaatteet, organisointi ja ohjaus, sisäisen tarkastuksen palvelut, sijoitustoiminta; mm. pääomasijoitusten ja lainasaamisten hoitaminen Henkiyhtiön osalta, alueyhtiöiden sijoittamisen ja taseenhallinnan palveluiden järjestäminen ja kehittäminen sekä ryhmän taseenhallinta)
- LähiTapiola Varainhoito Oy (arvopaperiomaisuuden varainhoito)
- LähiTapiola Kiinteistövarainhoito Oy (kiinteistövarainhoito)

vuonna 2021 hallintojärjestelmän toimivuuden arvioinnit. Arvioinneissa ei ole havaittu oleellisia hallintojärjestelmän puutteita, ja yhtiöiden hallintojärjestelmien on todettu olevan sopivia yhtiöiden liiketoimintaan kuuluvien riskien luonteeseen, laajuuteen ja monimutkaisuuteen nähden.

B.8. Muut tiedot

B.8.1. Arvio hallintojärjestelmän sopivuudesta

LähiTapiola-ryhmän yhtiöt arvioivat hallintojärjestelmän toimivuutta vuosittain sisäisen tarkastuksen hallinnoimalla ja raportoimalla itsearvioinnilla. Arvion tulokset ovat ryhmän yhtiöiden hallitusten käytettävissä niiden arvioidessa omalta osaltaan hallintojärjestelmän toimivuutta ja ajantasaisuutta.

Itsearviointikyselyssä selvitetään hallintojärjestelmän kaikkien eri osa-alueiden tilaa. Itsearviointi on toteutettu vuosittain kaikissa ryhmään kuuluvissa yhtiöissä ja tulokset vuodelta 2021 on raportoitu kunkin yksittäisen yhtiön osalta sen toimitusjohtajalle ja hallituksen puheenjohtajalle tammikuussa 2022. Lisäksi ryhmän kaikkien yhtiöiden tulokset raportoitiin 8.2.2022 LähiTapiola Vahinkovakuutuksen hallitukselle.

Ryhmän yhtiöiden hallitukset ovat mm. edellä mainittuun kyselyyn ja sen tuloksiin tukeutuen suorittaneet

C. Riskiprofiili

LähiTapiola-ryhmän riskiprofiili muodostuu olennaisin osin vakuutusriskeistä, markkinariskeistä, operatiivisista riskeistä, toimintaympäristön riskeistä ja strategisista riskeistä.

Tässä luvussa tarkastellaan ryhmän merkittävimpiä riskejä, niiden suuruuden arviointia ja hallintaa erikseen riskeittäin alla esitetyn riskijaottelun mukaisesti. Ryhmän yhtiöt käsitellään omissa osioissaan, koska yhtiöiden välillä on merkittäviä eroja.

C.1. Vakuutusriski

Vakuutusriskillä tarkoitetaan yleisesti vakuutustuotteiden hinnoittelusta ja vastuuvelan suuruuden määrittämisen

epävarmuudesta aiheutuvaa tappioriskiä, joka realisoituu toteutuvien korvauskulujen poiketessa alun perin arvioituista velvoitteista. Seuraavassa tarkastellaan vakuutusriskejä erikseen vahinkoyhtiöiden ja henkiyhtiön osalta.

C.1.1. Vahinko- ja alueyhtiöiden vakuutusriski

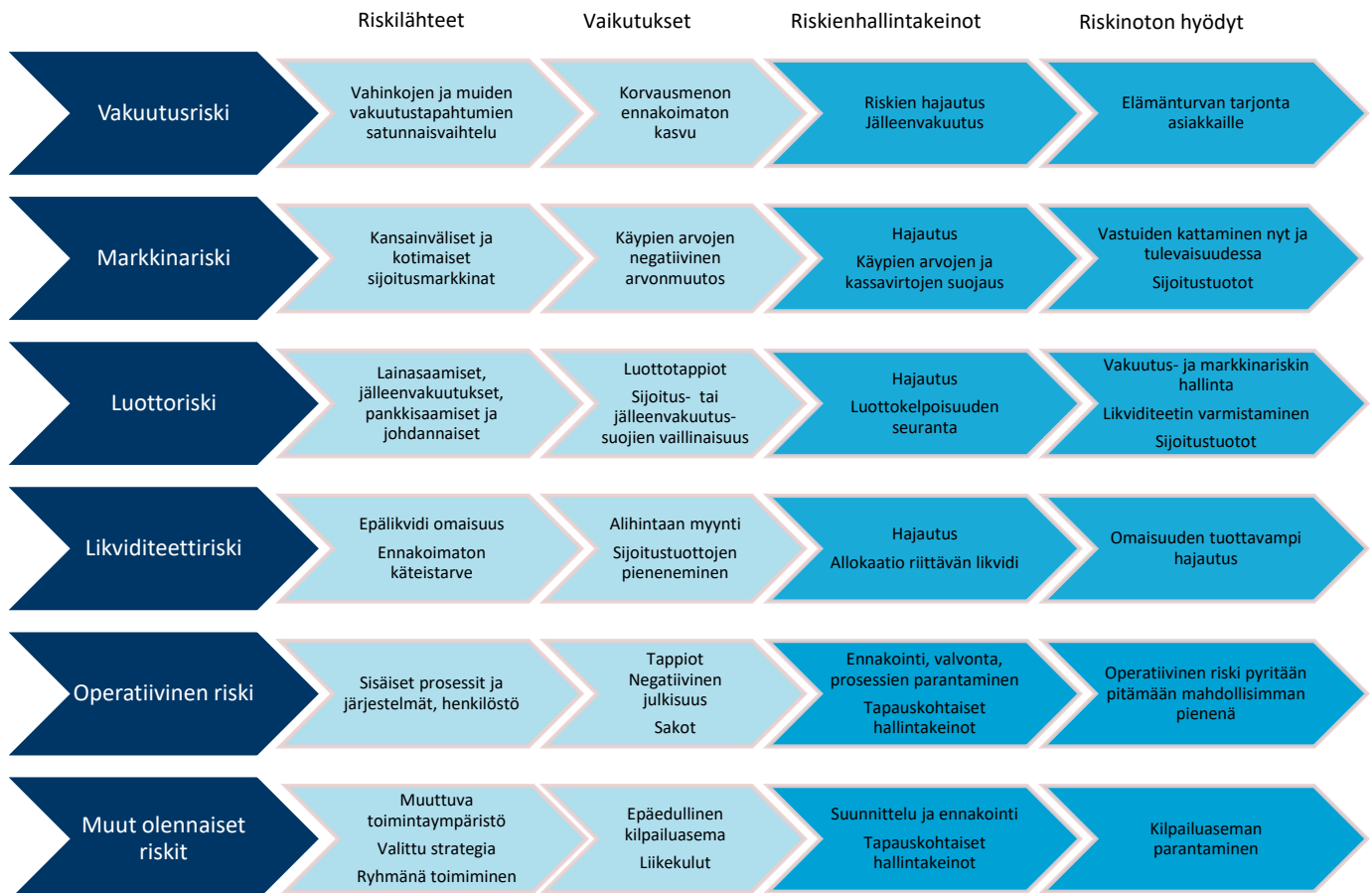
LähiTapiola Vahinkoyhtiön ja alueyhtiöiden merkittävimmät vakuutusriskit liittyvät vakuutustuotteiden hinnoitteluun, riskienvalintaan ja jälleenvakuutussuojiiin.

Hinnoitteluriskillä tarkoitetaan sitä, että vakuutusmaksut eivät riitä kattamaan vakuutussopimuksista aiheutuvia korvaussuorituksia ja toimintakuluja. Tärkeimmät hinnoitteluriskit liittyvät riskimaksujen riittävyteen sekä kannattavuuden ja vahinkojen huomioon ottamiseen vakuutusten hinnoittelussa ja merkintäpolitiikassa.

Vakuutusten merkintäpolitiikka määrittelee sallitut vakuutusriskit. Hallitus hyväksyy vakuutusluokakohtaiset yhdistetyn kulusuhteen tavoitteet. Hinnoittelustrategia ohjaa riskivastaavaa hinnoittelua.

Vastuuvelan riittävyysriskillä tarkoitetaan sitä, että vastuuvelkaan varattu määrä ei riitä varausvuoden jälkeen maksettavaksi tulevien korvausten suorittamiseen. Vastuuvelan laskuperusteissa määritellään vastuuvelan mää-

LähiTapiola-ryhmän merkittävimmät riskit ja niiden hallintakeinot



Vakavaraisuusaseman muutos %-yksiköissä 5 vuoden kuluttua

Yhtiö	Yhdistetty kulusuhde +3% per vuosi	1. vuonna osakkeet -40%, kiinteistöt -20%	Osakepaino +10%, JVK -10%	Sijoitustuotot 0% per vuosi
Lappi	-38 %	-70 %	-22 %	-34 %
Kainuu-Koillismaa	-27 %	-78 %	-22 %	-33 %
Pohjoinen	-26 %	-73 %	-22 %	-31 %
Pohjanmaa-Österbotten	-21 %	-57 %	-25 %	-26 %
Etelä-Pohjanmaa	-32 %	-80 %	-20 %	-34 %
Keski-Suomi	-24 %	-61 %	-26 %	-27 %
Itä	-19 %	-54 %	-30 %	-26 %
Savo	-29 %	-56 %	-27 %	-27 %
Savo-Karjala	-21 %	-73 %	-20 %	-29 %
Kaakkois-Suomi	-19 %	-51 %	-32 %	-24 %
Vellamo	-37 %	-64 %	-22 %	-32 %
Pirkanmaa	-47 %	-61 %	-22 %	-30 %
Länsi-Suomi	-22 %	-74 %	-20 %	-30 %
Varsinais-Suomi	-32 %	-84 %	-19 %	-35 %
Loimi-Häme	-49 %	-55 %	-23 %	-28 %
Etelä	-15 %	-65 %	-15 %	-25 %
Sydkusten	-32 %	-64 %	-27 %	-28 %
Uusimaa	-25 %	-65 %	-22 %	-29 %
PKS	-46 %	-74 %	-18 %	-34 %
Vahinkoyhtiö	-8 %	-59 %	-57 %	-28 %

räytmisperiaatteet. Laskuperusteet ovat määräytymisperiaatteiltaan turvaavat. Vastuuvelan riittävyttä seurataan vuosittain ja tarvittaessa perusteisiin tehdään tarkistuksia.

Jälleenvakuutusuojiin liittyvää riskiä hallitaan yhtiön hallituksen vahvistamien jälleenvakuutusohjelman ja jälleenvakuutusuojien hankintaohjeen avulla.

Vakuutusten merkintäpolitiikan ja hinnoittelustrategian mukaisten tavoitteiden toteutumisesta vastaavat yhtiön liiketoimintayksiköt. Vakuutustuotteet hinnoitellaan riskivastaavasti. Hinnoittelua ja vakuutusmaksujen riskivastaavuutta seurataan jatkuvasti. Asiakasriskejä pienennetään mm. asiakasvalintaohjeilla, niiden noudattamisen seurannalla, vahinkokorjauksen käytöllä ja vakuutuslaskutusten toiminnalla. Suurien riskikeskittymien vaikutuksia minimoidaan säännöllisellä keskittymien tarkastelulla hallituksessa.

Pyrittäessä entistä parempaan asiakasvalintaan ja riskivastaavaan hinnoitteluun, yhtenä tärkeänä keinona ovat liiketoimintayksiköiden ylläpitämät merkintä- ja hinnoitteluvuodet.

LähiTapiola-ryhmän tutkimusryhmä tutkii, torjuu ja ennaltaehkäisee vakuustoitintaan kohdistuvaa vakuutusrikollisuutta. Asiakastietojen tarkistaminen ennen asiakasvalintaa ja epäselvien vahinkojen selvittely ovat tärkeä osa tutkimusryhmän toimintaa. Vakavampien tapauksien hoito siirretään viranomaisille. Tehokkaalla asiakasvalinnalla on tarkoitus pitää luottotappiot ja korvauskulut tavoitteiden mukaisella tasolla.

Yhtiökohtaiset vakuutusmaksutulot sekä vakuutustekniset vastuuvelat esitetään liitteen vähimmäispääomavaatimusraportissa (S.28.01.01) ja vakuutusriskien suuruudet suhteessa muihin riskeihin liitteen vakavaraisuuspääomavaatimusraportissa (S.25.01.01).

Vakavaraisuusaseman herkkyyksilyysien tuloksia on esitetty kootusti oheisessa taulukossa, joka esittää vakavaraisuusaseman muutosta prosenttiyksiköissä viiden vuoden kuluttua. Taulukosta havaitaan, että vakavaraisuusasema on herkkä sijoitusomaisuuden arvon merkittäville muutoksille. Lisäksi nähdään, että vakuutus- ja sijoitusliiketoiminnan kannattavuudella on olennainen merkitys vakavaraisuusaseman kehittämisessä.

Jälleenvakuutus

LähiTapiola-ryhmän vakuutusyhtiöt jälleenvakuuttavat vakuutusriskejä toisaalta suojatakseen vakavaraisuuspääomaa ja toisaalta taloudellisen tuloksen vaihtelua. Jälleenvakuutusuojien hankinta perustuu yhtiön riskinottohalukkuuteen sekä riskinsiirron kustannuksiin. Jälleenvakuutus voi kattaa yksittäisiä riskejä tai luonnonkatastrofeista tai inhimillisestä toiminnasta (per tapahtuma) koituvia riskikertymiä, tai molemman kaltaisia riskejä.

Jälleenvakuutuslupien omapidätykselliset määrittävät vakuutuskannan kokoon ja riskiprofiiliin sopivaksi. Samalla huomioidaan jälleenvakuutuksen kustannus, omalle vastuulle jäävä riski, vakavaraisuusasema ja taloudellinen tilanne.

Vastapuoliriskin rajoittamiseksi jälleenvakuuttajiksi hyväksytään vain luottoluokituksestaan riittävän vakavaraista yhtiöitä. Suurin osa jälleenvakuutuksesta on sijoitettu yhtiöihin, joiden luottoluokitus on Standard & Poor'sin mukaan vähintään (A). Jälleenvakuutusrakenteessa ei ole kauden aikana tapahtunut suuria muutoksia. Liiketoimintamallien muutokset tai uudet tuotteet katselmoidaan aina ja tarvittaessa muutetaan jälleenvakuutusrakennetta.

Merkittävimmät jälleenvakuutettavat riskit ovat myrskyt, suuret teollisuusriskit ja henkilöriskit. Vuodelle 2021 LähiTapiola-ryhmä osti katastrofivahinkojen varalle jälleenvakuutuslupaa 290 miljoonaa euroa 10 miljoonan euron omavastuulla, joten suoja riittää kattamaan jopa 300 miljoonan euron katastrofivahingot. Suuret omaisuusriskit jälleenvakuutetaan ulkoisesti täyden EML-arvion mukaisesti suhteellisen, semiautomaattisen ja fakultatiivisten jälleenvakuutuslupien yhdistelmällä niin, että ryhmän yhtiöille jäävä suurin omavastuu on korkeintaan 6 miljoonaa euroa. Suurimmat henkilöriskit liittyvät lakisääteiseen työtaturma- ja ammattitautivakuutukseen ja liikennevakuuttamiseen, jotka katetaan 75 miljoonaa euron asti XL-sopimuksin 5 miljoonan euron omavastuulla. Ulkoisen jälleenvakuutuksen lisäksi ryhmän emoyhtiö Vahinkoyhtiö tarjoaa alueyhtiöille jälleenvakuutuslupaa ulkoisen jälleenvakuutuksen rajan alle jääville isoille vahingoille. Sisäisen jälleenvakuutuksen omavastuuvaihtoehtot ovat välillä 250 000 - 2 000 000 euroa.

RISKIPROFIILI

C.1.2. Henkiyhtiön vakuutusriski

Henkivakuutusyhtiön harjoittamaan vakuutustoimintaan kohdistuu erityyppisiä riskejä, joista oleellimmat liittyvät asiakkaiden mahdollisiin toimenpiteisiin sekä yhteiskunnassa tapahtuviin demografisiin muutoksiin. Esimerkkinä ensimmäisestä on mm. vakuutusmaksujen maksamisen keskeytymisen riski tai merkittävä poikkeaminen säästämissuunnitelmista. Demografisista tekijöistä taas yhtiölle merkityksellisiä ovat muutokset eliniänodotteissa, kuolevuutta äkillisesti ja merkittävästi kasvattavat tapahtumat (mm. pandemia) sekä työkyvyttömyys- tai sairaustapausten lisääntyminen.

Vakuutusriskien toteutuessa vaikutus näkyy yhtiölle heikentäen tilikauden liiketulosta. Lisäksi yhtiö joutuu tarkistamaan oletuksensa riskin tulevan kehityksen osalta ja tämä vaikuttaa yhtiön vakavaraisuuteen jo saman tien.

Tilikauden aikana yhtiön vakuutusriskiprofiiliin ei ole tullut olennaisia muutoksia.

Vakuutusriskien merkittävyyttä ja niissä tapahtuvia muutoksia arvioidaan vuositasolla seuraamalla ja analysoimalla yhtiön vakuutuskannan muutoksia mm. riskiliikkeen ja asiakaskäyttäytymisen näkökulmasta. Lisäksi yhtiö seuraa yleisesti Suomessa tapahtuvaa kehitystä mm. kuolevuuden ja työkyvyttömyyden osalta ja peilaa tätä vasten omia havaintojaan. Osana riskiarviointia otetaan myös kantaa ilmiöihin liittyviin muutostekijöihin ja trendeihin.

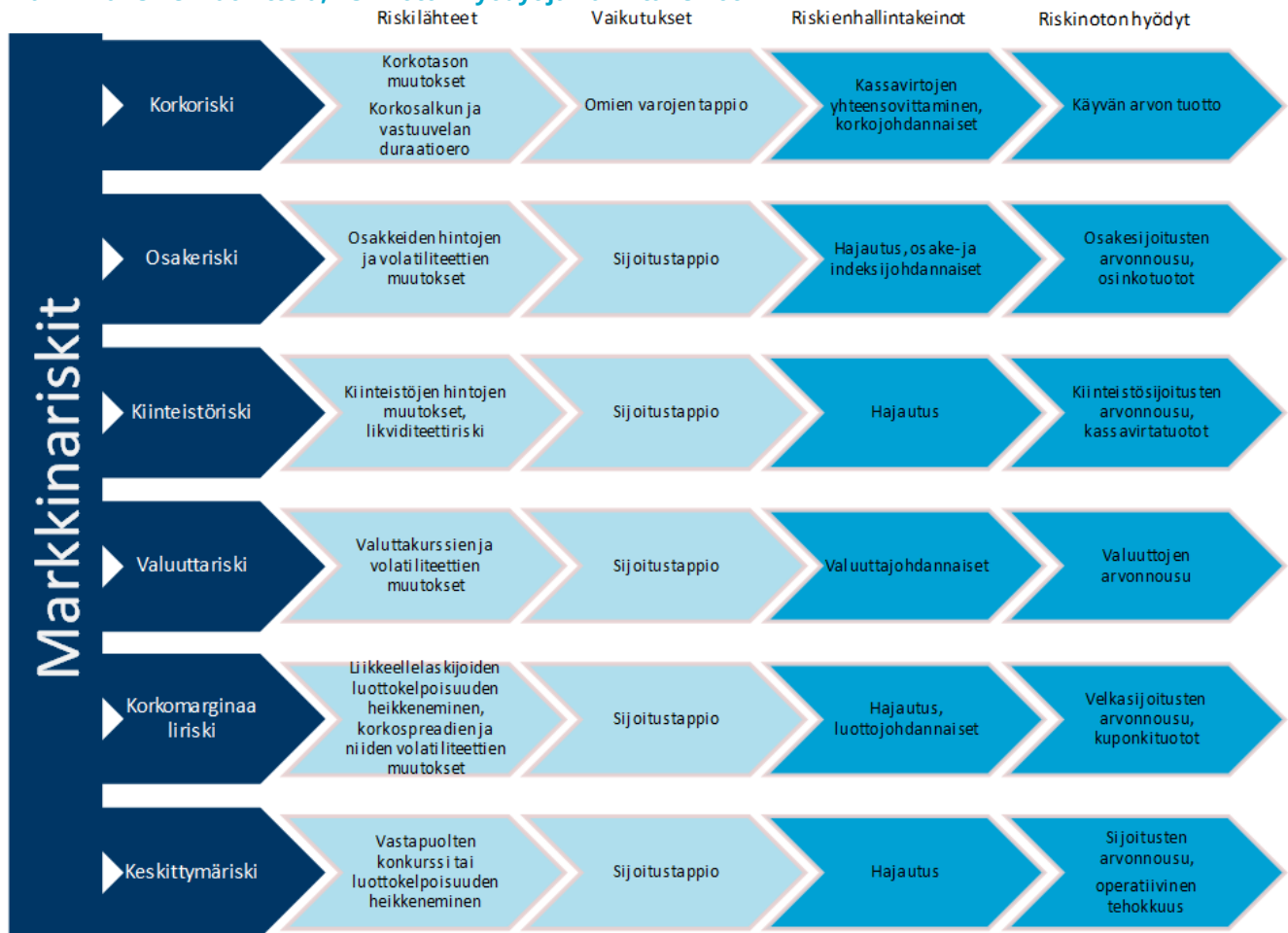
Yhtiön toimenpiteet vakuutusriskien vähentämiseksi riippuvat pitkälti yhtiön kulloinkin asettamasta riskinottohalukkuudesta. Päällimmäiset keinot riskitason vähentämiseksi ovat jälleenvakuutuksen kasvattaminen ja vakuutusmaksujen tarkistaminen, joihin kumpiinkin otetaan kantaa vuositasolla ja tarvittaessa useamminkin. Näiden keinojen lisäksi yhtiö seuraa ja kehittää jatkuvasti vastuuvallinnan prosessejaan, jota kautta yhtiön vakuutusriskitaso monelta osin määrittyy.

Henkiyhtiö raportoi vakuutusriskeistään osana vakavaraisuusraporttejaan.

C.2. Markkinariskit

Markkinariskeilla tarkoitetaan tappioriskiä tai taloudellisen aseman epäedullista muutosta, joka johtuu suoraan tai

Markkinariskien luokittelu, riskinoton hyödyt ja hallintakeinot



RISKIPROFIILI

välillisesti omaisuuden, vastuiden ja rahoitusvälineiden markkinahintojen tason tai volatiliiteetin heilahteluista. Markkinariskeiksi luetaan mm. korko-, osake-, kiinteistö-, valuutta-, korkomarginaali- ja keskittymäriskit.

LähiTapiola-ryhmässä kunkin vakuutusyhtiön hallitus päättää taseenhallintakomitean esityksestä sijoitustoiminnan riskinotosta huomioiden yhtiön riskinottohalukkuuden, vakavaraisuusarvon, vastuuvelan rakenteen sekä rahoitusmarkkinaympäristön. Hallitus määrittelee riskinoton rajat ja sijoitustoiminnan tavoitteet sekä vastaa sijoitustoiminnan, riskienhallinnan ja taseenhallinnan järjestämisestä. Osa toiminnoista tuotetaan ryhmässä keskitettyinä palveluina ja yhtiöt ovat tältä osin ulkoistaneet ao. toiminnot.

Hallituksen päättämä strateginen allokaatio vaihteluvälineen sekä muut sijoitussuunnitelmaan kirjatut sijoittamiseen kohdistuvat rajoitteet määrittelevät yhtiön markkinariskienoton tason ja varmistavat sijoitusomaisuuden riittävän hajautuksen, laadun ja likviditeetin.

Ryhmän vahinkoyhtiöiden välisessä yhteisvastuusopimuksessa määritelty vakavaraisuuden liikennevaloseuranta on keskeinen yhtiön riskienoton ja vakavaraisuuden hallinnan työkalu myös markkinariskien näkökulmasta. Sopimuksessa on määritelty kullekin vakavaraisuusvyöhykkeelle toimenpiteet, joilla pyritään varmistamaan yhtiöiden ja ryhmän hyvä vakavaraisuus. Liikennevaloseuranta perustuu Solvenssi II-viranomaismalliin ja se raportoidaan yhtiöille kuukausittain.

Ryhmän yhtiöille toteutetaan vuosineljänneksittäin vakavaraisuuden skenaarioanalyysi, jossa arvioidaan erityyppisten keskipitkän aikavälin taloudellisten skenaarioiden vaikutus yhtiön vakavaraisuuteen.

Keskittymäriskkejä hallitaan LähiTapiola-ryhmän vakuutusyhtiöissä Solvenssi II-perusteisesti. Keskittymäriskin pääomavaadetta ei saa aktiivisilla toimenpiteillä kasvattaa ilman yhtiön hallituksen hyväksyntää. Pankkivastapuolten käyttö on erikseen rajoitettu ryhmä- ja yhtiötasolla vastapuolittain.

Muilta osin markkinariskien seuranta perustuu jatkuva-aikaiseen limiittiseurantaan sekä markkinakäytäntöjen mukaisiin riskimittareihin.

Ryhmän taseenhallintakomitea valvoo ryhmän ja siihen kuuluvien yhtiöiden tase- ja markkinariskejä sekä antaa yhtiöille näitä koskevia suosituksia. Komitea valmistee yhtiöiden hallituksille esitykset sijoitussalkkujen strategisista allokaatioista sekä vastaa pääomien allokoinnista ja tehokkaasta käytöstä ryhmässä.

Ryhmän sijoitustoiminnan johtoryhmä vastaa ryhmän sijoitustoiminnan operatiivisesta johtamisesta ja kehittämisestä sekä valvoo, että ryhmään kuuluvien yhtiöiden sijoitustoimintaa toteutetaan hallitusten linjausten mukaisesti. Lisäksi sijoitustoiminnan johtoryhmä valvoo ryhmän ja yhtiöiden likviditeetti- ja keskittymäriskkejä.

Taseenhallintakomitea ja sijoitustoiminnan johtoryhmä raportoivat LähiTapiola Vahinkoyhtiön ja Henkiyhtiön hallituksille.

Alueyhtiöiden sijoitustoiminnan operatiivisesta toteutamisesta vastaa asianomaisen yhtiön sijoitusryhmä. Vahinkoyhtiön sijoitustoiminnasta vastaa Vahinkoyhtiön sijoitustoiminto ja Henkiyhtiön sijoitustoiminnasta Henkiyhtiön sijoitus- ja taseenhallintatoiminto.

Ryhmän riskienhallintatoiminto vastaa ryhmä- ja yhtiötasolla sijoitustoiminnan riippumattomasta riskienvalvonnasta, sijoitustoiminnan raportoinnista ja markkinariskien pääomavaateen laskennasta.

Varainhoitajat vastaavat sijoitustoiminnasta ja riskienhallinnasta mandaattiansa mukaisesti.

C.2.1. Ryhmä

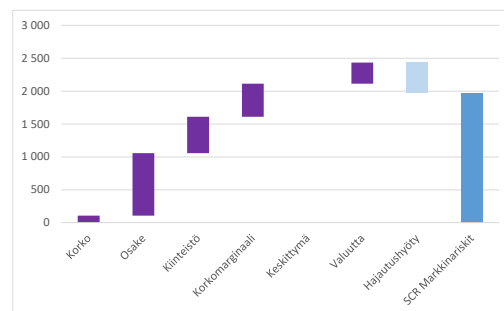
Ryhmän markkinariskien otto suhteessa vakavaraisuuteen oli vuoden 2021 aikana hallittua. Markkinariskien pääomavaade oli 2,0 mrd. euroa, kokonaispääomavaade 2,1 mrd. euroa, omat varat 3,9 mrd. euroa ja vakavaraisuus 183 prosenttia. Markkinariskien pääomavaade oli ryhmän kokonaispääomavaateen selvästi merkittävin komponentti.

Ryhmän sijoitusomaisuuden riskillisuus kasvoi jonkin verran vuoden 2021 aikana. Tarkasteluhetkellä ryhmän markkinariskeistä merkittävin oli osakeriski ja sen pääomavaade oli 949 milj. euroa (677 milj. euroa).

Ryhmän vakavaraisuutta vaarantavia keskittymäriskkejä ei tarkastelujaksolla ollut.

Ryhmän markkinariskien pääomavaade 2020 - 2021 (milj. euroa)

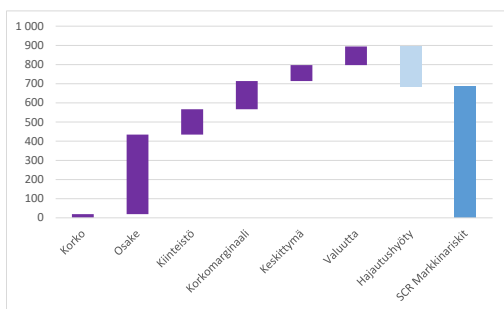
	12/2021	12/2020
Korko	108	81
Osake	949	677
Kiinteistö	555	521
Korkomarginaali	501	456
Keskittymä	0	0
Valuutta	322	286
SCR (Mkt)	1 979	1 624
BSCR	2 193	1 838
SCR	2 132	1 900
EOF/SCR	183 %	175 %



RISKIPROFIILI

Vahinkoyhtiön markkinariskien pääomavaade 2020 - 2021 (milj. euroa)

	12/2021	12/2020
Korko	19	13
Osake	415	315
Kiinteistö	132	117
Korkomarginaali	147	125
Keskittymä	83	62
Valuutta	97	82
SCR (Mkt)	685	547
Sijoitusomaisuus	3 243	2 970
% Sijoitusomaisuudesta	21 %	18 %
BSCR	751	626
SCR	655	578
EOF/SCR	323 %	312 %



C.2.2. Vahinkoyhtiö

Vahinkoyhtiön markkinariskien otto suhteessa yhtiön vakavaraisuuteen on maltillista sekä viranomaisvaateiden että sisäisten vakavaraisuusvaatimusten näkökulmasta. Markkinariskien pääomavaade oli vuoden 2021 lopussa 685 milj. euroa, kokonaispääomavaade 655 milj. euroa,

omat varat 2 114 milj. euroa ja vakavaraisuus 323 prosenttia. Markkinariskien pääomavaade on kokonaispääomavaateen selvästi merkittävin komponentti. Vahinkoyhtiö ei sovelle osakeriskin siirtymäsäännöstä markkinariskien pääomavaateen laskennassa.

Yhtiön sijoitusomaisuuden riskillisuus kasvoi jonkin verran vuoden 2021 aikana. Tarkasteluhetkellä yhtiön markkinariskeistä merkittävin oli osakeriski ja sen pääomavaade oli 415 milj. euroa (315 milj. euroa).

Korkosijoitusten markkina-arvo vuoden 2021 lopussa oli 920 milj. euroa (ei sis. sijoituslainoja) ja modifioitu duraatio 4,4 vuotta. Vastuuvelan markkina-arvo oli 1 070 milj. euroa ja modifioitu duraatio 12,4 vuotta. Taseen korkoriskiä ei ole suojattu. Korkotason nousu johtaa näin ollen yhtiön vakavaraisuuden vahvistumiseen. Korkoriskin suojaustarvetta arvioidaan säännöllisesti.

Osa valuuttariskistä suojattiin sijoitussuunnitelman mukaisesti.

Yhtiön vakavaraisuutta vaarantavia keskittymäriskejä ei tarkastelujakohtana ollut.

C.2.3. Alueyhtiöt

Alueyhtiöiden markkinariskien otto suhteessa yhtiöiden vakavaraisuuteen on hallittua. Yhtiöiden vakavaraisuus vuoden 2021 lopussa vaihteli 218 prosentista yli 329 prosenttiin. Markkinariskien pääomavaade on kaikilla yhtiöillä kokonaispääomavaateen selvästi merkittävin komponentti. Markkinariskien pääomavaade suhteessa sijoitusomaisuuteen vaihteli 18 prosentista 32 prosenttiin. Alueyhtiöt eivät käyttäneet tarkastelujaksolla osakeriskin siirtymäsäännöstä.

Osakeriski oli tarkasteluhetkellä yhtiöiden merkittävin markkinariski.

Alueyhtiöiden korkosijoitusten keskimääräinen mo-

Alueyhtiöiden markkinariskien pääomavaade ja vakavaraisuus (milj. euroa)

Yhtiö	SCR (Mkt)						SCR (Mkt)	Sijoitusomaisuus	% Sijoitusomaisuudesta	BSCR	SCR	EOF	EOF/SCR
	Korko	Osake	Kiinteistö	Korkomarginaali	Keskittymä	Valuutta							
Etelä	898	35 073	14 143	11 278	2 262	16 550	62 421	197 705	32 %	66 517	54 247	120 797	223 %
Etelä-Pohjanmaa	2 699	26 282	14 052	14 151	3 779	8 701	53 781	235 764	23 %	60 929	50 134	115 926	231 %
Itä	1 541	26 633	10 970	13 822	2 880	9 338	50 864	221 561	23 %	56 060	45 993	132 702	289 %
Kaakkois-Suomi	1 020	18 487	8 474	11 288	2 265	6 466	37 398	176 799	21 %	41 185	33 889	111 471	329 %
Kainuu-Koillismaa	1 323	12 239	5 768	6 566	1 476	4 371	24 548	105 815	23 %	27 149	22 285	55 263	248 %
Keski-Suomi	1 153	21 535	11 883	11 090	2 687	7 692	43 548	188 941	23 %	48 983	40 309	108 830	270 %
Lappi	1 718	9 053	6 947	8 067	2 155	3 063	23 517	126 272	19 %	27 955	23 232	55 669	240 %
Loimi-Häme	1 844	9 529	6 242	9 115	2 071	3 474	24 523	137 322	18 %	30 445	25 423	61 827	243 %
Länsi-Suomi	2 087	47 901	17 586	17 639	3 909	16 641	83 277	317 177	26 %	90 783	75 095	178 467	238 %
Pirkanmaa	1 458	16 963	13 832	11 953	2 938	5 811	40 971	199 109	21 %	49 260	40 980	101 606	248 %
Pohjanmaa	1 187	24 138	11 800	12 413	2 984	8 951	47 631	199 944	24 %	53 201	43 816	120 964	276 %
Pohjoinen	3 152	41 817	20 002	22 232	4 192	14 810	83 032	351 607	24 %	91 764	75 274	191 362	254 %
Pääkaupunkiseutu	2 743	26 381	24 045	22 852	5 383	9 135	69 784	344 914	20 %	82 737	69 081	150 734	218 %
Savo	1 127	15 928	8 925	10 242	2 373	5 656	34 183	159 475	21 %	38 761	32 017	92 498	289 %
Savo-Karjala	1 126	21 859	7 661	7 797	1 832	7 834	37 717	141 625	27 %	41 517	34 009	76 852	226 %
Sydäntien	110	5 959	2 167	2 853	817	2 054	10 812	48 600	22 %	12 739	10 586	27 976	264 %
Uusimaa	1 340	23 720	13 448	12 353	3 140	8 558	48 467	202 047	24 %	54 090	44 643	108 930	244 %
Varsinais-Suomi	2 203	24 583	16 349	12 390	3 042	8 141	52 070	226 454	23 %	59 410	49 117	108 409	221 %
Vellamo	2 522	23 707	18 129	16 216	4 263	8 115	56 139	265 756	21 %	64 770	53 600	127 989	239 %

RISKIPROFIILI

difioitu duraatio vuoden 2021 lopussa oli yhtiöstä riippuen 3,8 – 4,5 vuotta ja vastuuvelan keskimääräinen modifioitu duraatio 7,6-14,9 vuotta. Taseen korkoriskiä ei ole suojattu. Korkotason nousu johtaa kaikkien yhtiöiden osalta vakavaraisuuden vahvistumiseen. Korkoriskin suojaustarvetta arvioidaan säännöllisesti.

Yhtiöiden vakavaraisuutta vaarantavia keskittymäriskejä ei tarkasteluajankohtana ollut.

C.2.4. Henkiyhtiö

Henkiyhtiön markkinariskit olivat vuonna 2021, yhtiön vakavaraisuuspääomiin nähden kestäväällä tasolla. Markkinariskien pääomavaade oli vuoden 2021 lopussa 599 milj. euroa, kokonaispääomavaade 590 milj. euroa ja omien varojen määrä 1 254 milj. euroa. Markkinariskien pääomavaade oli Henkiyhtiöllä vuoden 2021 lopussa kokonaispääomavaateen selvästi merkittävin riskiluokka.

Yhtiön sijoitusomaisuuden riskillisuus pysyi käytännössä ennallaan vuoden 2021 aikana.

Henkiyhtiön myöntämien sijoitussidonnaisten vakuutusten osalta yhtiölle syntyy myös vähäisissä määrin markkinariskiä, vaikka näiden vakuutuslomakkeiden mukaisesti asiakas kantaakin itse suoran markkinariskin. Yhtiölle syntyy markkinariskiä sellaisissa tapauksissa, joissa markkinamuutokset kasvattaisivat yhtiön hoitokustannusastetta.

Henkiyhtiön korkosijoitusten markkina-arvo oli vuoden 2021 lopussa 1 591 milj. euroa (ilman yhtiön myöntämiä sijoituslainoja) ja näiden modifioitu duraatio oli 5,2 vuotta. Vastuuvelan markkina-arvo oli 2 166 milj. euroa ja sen modifioitu duraatio vastaavasti 14,0 vuotta.

Osa valuuttariskistä suojattiin sijoitussuunnitelman mukaisesti.

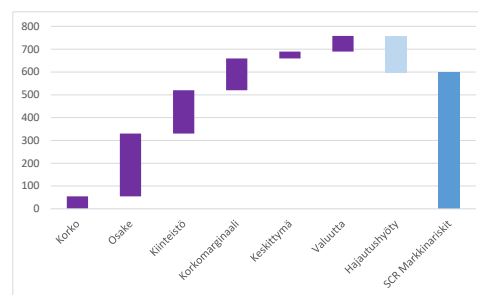
Yhtiön vakavaraisuutta vaarantavia keskittymäriskejä ei tarkasteluajankohtana ollut.

C.3. Luottoriski

Luottoriskillä tarkoitetaan tappioriskiä tai taloudellisen aseman epäedullista muutosta, joka johtuu arvopapereiden liikkeeseenlaskijoiden, vastapuolten tai velallisten luottokelpoisuuden muutoksista, konkurssista tai maksuhäiriöstä. Sijoitustoiminnassa luottoriskiä kohdistuu velkasijoituksiin, johdannaissopimuksiin ja pankkisaamisiin. Vakuutusliiketoiminnan luottoriskiä kohdistuu jälleenvakuuttamiseen ja vakuutusasiakkaisiin.

Henkiyhtiön markkinariskien pääomavaade 2020 - 2021 (milj. euroa)

	12/2021	12/2020
Korko	55	39
Osake	275	214
Kiinteistö	190	177
Korkomarginaali	140	149
Keskittymä	30	41
Valuutta	69	66
SCR (Mkt)	599	526
Sijoitusomaisuus	3 438	3 343
% Sijoitusomaisuudesta	17 %	16 %
BSCR	699	613
SCR	590	544
EOF/SCR	213 %	184 %



Velkasijoitusten luottoriski

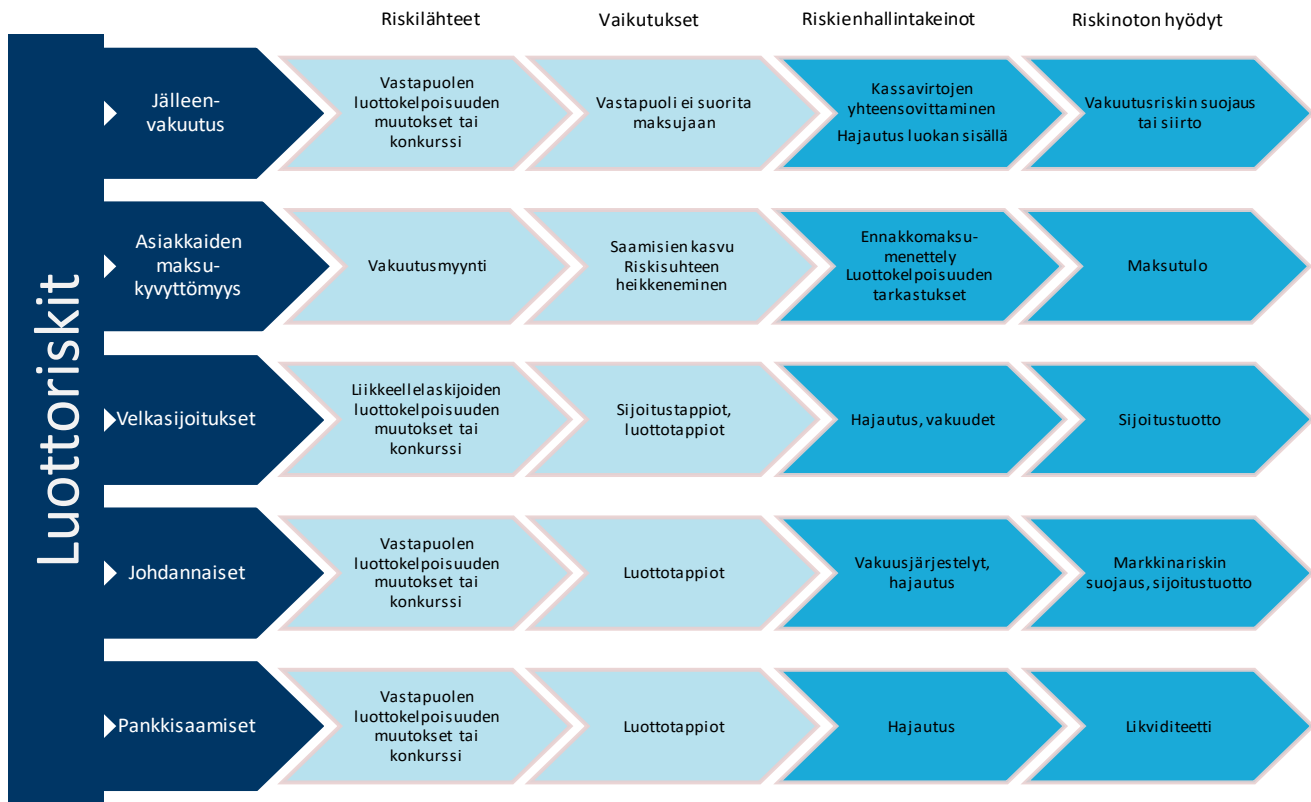
Velkasijoitusten luottoriski ilmenee arvopaperin liikkeellelaskijan luottokelpoisuuden muutoksista, maksuhäiriöistä tai konkurssista aiheutuvina sijoituksen markkina-arvon muutoksina. Luottoriskin keskeisiä hallintakeinoja ovat hajautus, vakuusjärjestelyt ja riskin suojaaminen luottoriskijohdannaisilla. LähiTapiola-ryhmässä luottoriskillisten velkasijoitusten hajautus ja tavoiteltava laatu toteutetaan sijoitussuunnitelmassa kuvatuilla yhtiön strategisella allokaatiolla sekä muilla velkasijoituksiin kohdistuvilla rajoitteilla. Lisäksi epälikvidien lainojen osalta vaaditaan velalliselä -lainan tyyppistä riippuen mahdollisesti vakuudet.

Velkasijoitusten luottoriskin pääomavaade lasketaan markkinariskien korkomarginaaliriskimoduulissa.

Johdannaissopimusten vastapuoliriski

Johdannaisten vastapuoliriskillä tarkoitetaan tilannetta, jossa johdannaissopimuksen vastapuoli ei kykene suorittamaan velvoitteistaan.

Luottoriskit ja niiden hallintakeinot



Pörssinoteerattujen johdannaissopimusten ns. keskusvastapuolena on asianomainen pörssi. Vastapuoliriski hallitaan sopimuksesta ja pörssistä riippuen marginaalitalleilla ja päivittäisillä nettoarvon tilityksillä tai erilaisilla vakuusjärjestelyillä. Käytännössä pörssinoteerattujen johdannaisten käyttöön ei liity merkittävää vastapuoliriskiä. OTC-johdannaissopimusten vastapuolten kanssa on sijoitussuunnitelman mukaisesti tehtävä vastapuoliriskiä rajoittava CSA-sopimus ISDA-sopimuksen liitteeksi.

Johdannaissopimusten vastapuoliriskin pääomavaade lasketaan vastapuoliriskimoduulissa.

Vuoden 2021 aikana LähiTapiola-ryhmän yhtiöillä ei ollut merkittäviä altistuksia muihin johdannaistyyppihin kuin valuuttatermiineihin.

Pankkisaamisten vastapuoliriski

Pankkitileillä pidettävään käteiseen liittyvä riski, että asianomainen pankkivastapuoli ajautuu konkurssiin eikä kykene suoriutumaan velvoitteistaan. LähiTapiola-ryhmässä pankkivastapuolten käyttö on rajoitettu ryhmä- ja yhtiötasolla vastapuolittain. Lisäksi käteisenä pidettävän sijoitusomaisuuden määrää rajoitetaan strategisen allokaation kautta.

Pankkitileillä pidettävän käteisen vastapuoliriskin pääomavaade lasketaan vastapuoliriskimoduulissa.

Jälleenvakuutus sopimusten vastapuoliriski

Jälleenvakuutus sopimusten vastapuoliriskiä hallitaan hajuttamalla sopimukset usealle eri vastapuolelle, jolloin yksittäisen tahon vastapuoliriski on rajattu. Jälleenvakuuttajiksi hyväksytään vain luottoluokituksestaan riittävän vakavaraisia yhtiöitä. Suurin osa jälleenvakuutuksesta on sijoitettu yhtiöihin, joiden luottoluokitus on Standard & Poor'sin mukaan vähintään (A). Vahinko- ja Henkiyhtiö suojaavat osan vakuutusriskeistään ulkoisten jälleenvakuutusyhtiöiden avulla. Vahinkoyhtiö toimii alueyhtiöiden pääasiallisena jälleenvakuuttajana ja Vahinkoyhtiö myös huolehtii tarvittavan ulkoisen jälleenvakuutuksen järjestämisestä. Alueyhtiöiden vastapuoliriski jälleenvakuuttamisessa koostuu siitä jälleenvakuutusriskistä, joka syntyy Vahinkoyhtiöstä ja Vahinkoyhtiön tarjoaman jälleenvakuutus kapasiteetin ylittävän osan osalta ulkoisten jälleenvakuuttajien vastapuoliriskistä. Henkiyhtiön jälleenvakuutusvolyyymi on vähäistä.

Jälleenvakuutuksella pienennetään vakuutusriskiä, mikä näkyy yhtiöiden vakuutusriskien pääomavaateiden pienentymisenä.

C.3.1. LähiTapiola-ryhmä

LähiTapiola-ryhmän ja siihen kuuluvien yhtiöiden vastapuoliriski oli vuoden 2021 lopussa vähäinen suhteessa muihin riskeihin.

LähiTapiola-ryhmä, vastapuoliriskin pääomavaade milj. €

Yhtiö	Altistuma		Yhteensä
	Sijoitukset	Jälleensuoritus	
Vahinkoyhtiö	66,5	60,1	12,6
Henkiyhtiö	157,5	3,6	6,6
Etelä	1,5	15,0	1,9
Etelä-Pohjanmaa	2,0	18,1	2,5
Itä	4,8	27,8	3,0
Kaakkois-Suomi	6,8	14,9	2,0
Kainuu-Koillismaa	3,0	9,0	1,3
Keski-Suomi	3,3	23,1	2,6
Lappi	3,7	10,2	1,8
Loimi-Häme	3,9	16,9	2,3
Länsi-Suomi	5,2	19,2	3,0
Pirkanmaa	4,4	36,6	3,7
Pohjanmaa	3,3	20,0	2,5
Pohjoinen	5,3	29,4	3,9
Pääkaupunkiseutu	6,8	27,5	4,5
Savo	3,6	10,8	1,8
Savo-Karjala	1,7	18,9	1,9
Sydäntoiminta	2,3	7,5	0,8
Uusimaa	3,9	11,8	2,4
Varsinais-Suomi	4,7	22,4	3,1
Vellamo	3,2	17,1	3,1

C.4. Likviditeettiriski

Likviditeettiriskillä tarkoitetaan riskiä, että yhtiöllä ei ole riittävästi käteisvaroja täyttääkseen taloudelliset velvoitteensa. Likviditeettiriski jaetaan tyypillisesti kahteen osaluokkaan. Rahoituslikviditeettiriskillä tarkoitetaan riskiä, että yhtiön tulevat kassavirrat eivät riittävässä määrin kata odotettuja rahatarpeita. Markkinalikviditeettiriskillä tarkoitetaan riskiä, että yhtiö ei tarvittaessa pysty riittävän nopeasti muuttamaan sijoituksiaan tai muuta omaisuuttaan käteiseksi ilman merkittäviä taloudellisia tappioita.

Rahoituslikviditeettiriskiä syntyy, kun yhtiön tulevat ja lähtevät kassavirrat eivät ole ajallisesti tai määrällisesti tasapainossa. Markkinalikviditeettiriski riippuu sijoitusaloista ja markkinaympäristöstä.

Keskinäisten vakuutusyhtiöiden mahdollisuudet hakea rahoitusta markkinoilta ovat rajalliset ja näin ollen huolellisen likviditeetti- ja taseenhallinnan sekä likviditeetti-

näkökulmat etukäteisesti huomioivan sijoitustoiminnan merkitys korostuu. Osaltaan maksuvalmiutta tukevat vahva vakavaraisuus ja omavaraisuusaste. Pitkällä aikavälillä hyvän maksuvalmiuden edellytys on, että yhtiön liiketoiminta on terveellä ja kestäväällä pohjalla. Vahinkovakuutusliiketoiminnassa yllättävä ja merkittävä likviditeetin tarve on epätodennäköistä, koska liikekulujen ja suurten korvausmaksujen ajankohdat tiedetään tyypillisesti viikko- ja etukäteen. Henkiyhtiön likviditeetin hallinnassa on huomioitava vakuutusliiketoimintamallien takaisinostomahdollisuus, joka voi aiheuttaa merkittäviä likviditeettitarpeita esimerkiksi markkinahäiriötilanteissa.

LähiTapiola-ryhmässä likviditeetin hallinta jaetaan lyhyen, keskipitkän ja pitkän aikaväliin.

Lyhyen aikavälin maksuvalmiuden hallinta on jatkuva-aikaista kassanhallintaa, jossa varmistetaan, että yhtiöllä on riittävästi käteistä kattamaan lähimpien viikkojen taloudelliset velvoitteet.

Keskipitkän aikavälin likviditeetin hallinta perustuu kuukausittaiseen likviditeetti-arvioon, jonka perusteella tehdään päätöksiä mahdollisesta käteisvarainmuutuksesta ja sen ajoittamisesta. Arvio sisältää ennusteen tulevasta kassavirroista seuraavien 12 kuukauden aikana. Raportointikehikko mahdollistaa erityyppisten likviditeettitilastusten toteuttamisen.

Pitkän aikavälin likviditeetin suunnittelussa keskeisessä roolissa on vähintään vuosittain tehtävä sijoitussuunnitelmien päivitys. Yhtiön strategisen sijoitusaloituksen muodostamisessa huomioidaan vastuuvakan rakenne, yhtiön vakavaraisuusasema ja liiketoiminnalliset tavoitteet sekä sijoitusympäristö. Riittävän likviditeetin varmistaminen pitkällä aikavälillä on merkittävä strategisen aloituksen muodostamista ohjaava tekijä. Sijoitussuunnitelma sisältää arvion yhtiön pitkän aikavälin likviditeetistä. Sijoitussuunnitelmien päivitys on taseenhallinnallinen prosessi, josta vastaa ryhmän taseenhallintakomitea. Käytännön valmistelutyöstä vastaa Vahinkoyhtiön taseenhallintatoiminta ja siihen osallistuvat ryhmän ja yhtiöiden sijoitus-, aktuaari- ja riskienhallintatoiminnot.

Ryhmään kuuluvien yhtiöiden maksuvalmius oli vuoden 2021 aikana hyvä. Vahinko- ja Henkiyhtiön koronapandemian vuoksi nostettuja käteisvarainmuutoksia purettiin alkuvuoden aikana ja tältä osin palattiin normaaliin toimintaan.

C.5. Operatiivinen riski

Yleistä operatiivisten riskien hallinnasta

Operatiivisilla riskeillä tarkoitetaan tappionvaaraa, joka aiheutuu riittämättömistä tai epäonnistuneista sisäisistä prosesseista, henkilöstöstä, järjestelmistä ja ulkoisista tekijöistä. Juridiset / oikeudelliset riskit ja tapahtuma- / vahinkoriskit sisältyvät operatiivisiin riskeihin. LähiTapiola-ryhmässä myös toiminnan suunnittelun riskit käsitetään osaksi operatiivisia riskejä. Näillä riskeillä tarkoitetaan vuosisuunnittelun valintoihin, tavoiteasetantaan ja liiketoiminnan muutostilanteisiin sisältyviä riskejä.

Operatiivisten riskien hallinnan lähtökohtana on pyrkiä ehkäisemään riskien toteutumista ja minimoimaan riskeistä aiheutuvia vahinkoja. Operatiiviset riskit mitoitetaan siten, etteivät ne vaaranna yhtiön toimintaa tai taloudellista vakautta. Operatiivisten riskien riskinottohalukkuus määritellään hallitusten vuosittain käsittelemässä ja hyväksymässä yhtiön riskienhallintasuunnitelmassa. Operatiiviset riskit vaikuttavat osaltaan vakavaraisuuspääomavaatimuksen (SCR) laskentaan. Laskennassa hyödynnetään viranomaisten määrittelemiä laskentakaavoja (standardimenetelmä).

Toteuttamisen roolit ja vastuut

Operatiivisten riskien hallinnan toteuttamisen ja valvonnan vastuut noudattavat LähiTapiola-ryhmän riskienhallintapolitiikassa kuvattua kolmen puolustuslinjan vastuuta.

Tämän lisäksi turvallisuus-, tietoturva- ja tietosuojapolitiikoissa ja useissa LähiTapiola-ryhmän riskienhallintapolitiikan alaisissa esim. vakuuttamiseen, sijoittamiseen, hallintojärjestelmään ja talouteen liittyvissä toimintaperiaatteissa on määritelty operatiivisiin riskeihin liittyviä erillisiä vastuuta ja velvollisuuksia.

Operatiivinen johto arvioi säännöllisesti operatiivisten riskien tasoa ja niiden hallintakeinoja sekä raportoi niistä yhtiöiden hallituksille. Hallitukset määrittelevät ne rajat, joiden puitteissa operatiivisia riskejä voidaan ottaa ja reagoivat tarpeen mukaan todettuihin poikkeamiin.

Operatiivisten riskien hallintaprosessit

Operatiivisten riskien hallinnan keskeisimmät osa-alueet ovat riskien kattava tunnistaminen, arviointi ja raportointi eri organisaatioissa ja eri riskialueilla sekä toiminnan laadun ja oikeellisuuden varmistaminen valvonta- ja kontrolitoimenpiteillä.

Operatiiviset riskit kartoitetaan määrämuotoisella riskien kartoitusmenettelyllä vuosittain osana vuosisuunnitteluprosessia ja aina riskitilanteen olennaisesti muuttuessa. Kartoituksissa tunnistetut riskienhallintatoimenpiteet kytketään osaksi eri liiketoimintayksiköiden vuosisuunnitelmia. Lisäksi jokaisesta hankkeesta, projektista ja merkittävästä liiketoiminnan muutostilanteesta laaditaan aina erillinen riskikartoitus.

Prosesseihin sisältyvien valvonta- eli kontrollitoimenpiteiden avulla varmistutaan toiminnan oikeellisuudesta ja laadusta.

Osana operatiivisten riskien hallintaa kirjataan toteutuneet riskit ja läheltä piti -tapahtumat sekä tarvittavat jatkoimenpiteet ryhmän riskitapahtumarekisteriin. Toiminnan häiriöiden ja virheiden sekä operatiivisten riskien aiheuttaminen tappioiden raportointi viranomaisille toteutetaan asetettujen vaatimusten mukaisesti. Ryhmän riskienhallintapalveluissa laaditaan kvartaaleittain kaikista

Operatiivisten riskien alaluokat

Luokka	Määritelmä	Esimerkkejä
Prosessiriskit	Tappionvaara, joka aiheutuu riittämättömistä tai epäonnistuneista sisäisistä prosesseista.	Ohjeistuksen epäselvyys, prosessin toimimattomuus tai tehottomuus, virheet, ulkoistettujen palveluiden häiriöt.
Järjestelmäriskit	Tappionvaara, joka aiheutuu tietojärjestelmistä.	Järjestelmien virheellinen toiminta, tietojärjestelmiin kohdistuvat käyttökatkot ja häiriöt, käyttöoikeushallinnan ongelmat, tietoturvariskit.
Henkilöriskit	Tappionvaara, joka aiheutuu henkilöstöstä tai kohdistuu henkilöstöön.	Ylikuormittuminen, avainhenkilöpoistumat, henkilöihin kohdistuvat uhkaukset ja väkivalta, ammatillinen osaamattomuus.
Juridiset riskit	Riski, joka voi aiheutua ulkoisten tekijöiden, kuten toimintaympäristön muutosten, sekä yhtiön oman toiminnan vaikutuksesta.	Normiston vastainen toiminta, lakisääteisten velvollisuuksien laiminlyönti, sopimus- tai salassapitorikkomukset, eettisesti arveluttava toiminta.
Tapahtuma- ja vahinkoriskit	Sisäisiä tai ulkoisia riskejä, jotka aiheuttavat taloudellisia tappioita tai uhkaavat liiketoiminnan jatkuvuutta.	Onnettomuudet, toimitiloihin tai irtaimistoon kohdistuvat vahingot, luonnonilmiöt.
Toiminnan suunnittelun riskit	Vuosisuunnittelun valintoihin, tavoiteasetantaan ja liiketoiminnan muutostilanteisiin sisältyviä riskejä	Tavoitteiden epäselvyys tai ristiriitaisuus, kumppanuuksiin ja ulkoistuksiin liittyvät väärinarvioinnit, muutostilanteiden hallinnan taso.

RISKIPROFIILI

raportoiduista riskitapahtumista kooste, joka raportoidaan yhtiöiden johdolle.

Toiminnan jatkuvuuden hallinta varmistetaan jatkuvuus- ja valmiussuunnitelmien säännöllisellä arvioinnilla, testauksella ja päivittämisellä. Ryhmän yhtiöt ovat vastuussa toimintansa asianmukaisesta järjestämisestä, niihin kuuluvista velvoitteista ja toiminnan jatkuvuuden hallinnasta myös kaikkien ulkoistettujen toimintojensa osalta.

Operatiivisten riskien hallitsemiseksi on lisäksi erillisiä menettelytapoja ja ohjeistuksia mm.

- prosessiriskien hallintaan
- järjestelmäriskien hallintaan
- juridisten riskien hallintaan
- turvallisuusriskien hallintaan
- tietoturva- ja tietosuojariskien hallintaan
- hankkeiden ja projektien riskienhallintaan
- vakuutettavissa olevien riskien hallintaan (oma vakuutusurva).

C.5.1. Ryhmän operatiivinen riski

Tarkasteluvuoden aikana on ryhmässä toteutettu operatiivisten riskien hallintaa hallituksen vahvistaman riskienhallintapolitiikan mukaisesti. Riskienhallinnassa korostui edelleen Korona-pandemian aiheuttaman poikkeustilan-teen käsittely ja hallinta. Pandemian hallitsemiseksi jatkettiin ryhmässä aikaisemmin perustetun erityistilanne-ryhmän toimintaa. Erityistilanneryhmän tehtävänä oli muodostaa tilannekuva poikkeustilanteen riskeistä ja vaikutuksista LähiTapiolalle sekä päättää tarvittavista toiminnallisista ohjeistuksista ja viestinnällisistä linjauksista. Alueellisen toiminnan osalta käytössä oli alueellinen päätöksentekomalli, jossa alueyhtiöt tekivät päätökset omien yhtiöidensä toimintamallista paikallisten viranomaisten suositusten mukaisesti. Erityistilanneryhmän toiminnan avulla tehostettiin riskien ja vaikutusten arviointia sekä poikkeustilanteen johtamista. Koronapandemian aiheuttamissa riskeissä korostuivat mahdolliset vaikutukset henkilöstön ja asiakkaiden terveyteen, operatiivisen toiminnan jatkuvuuden turvaamiseen ja vakavaraisuus- ja likviditeettitilanteeseen.

Riskienhallinnan toimintamalleja on edelleen kehitetty muun muassa

- täsmentämällä riskienhallinnan toimintaperiaatteita,
- panostamalla edelleen tietosuojadirektiivin ja muiden uusien säädösten mukaisten toimintamallien toteuttamiseen,
- panostamalla edelleen rahanpesun ja terrorismin rahoittamisen riskien tunnistamiseen ja hallintaan,
- täsmentämällä ICT-, kyber- ja hankeriskien hallintaa,
- laajentamalla ryhmän riskikartoitusjärjestelmän hyödyntämistä uusille riskialueille (kestävyysriskit),

- kehittämällä liiketoiminnan jatkuvuuden ja poikkeustilanteiden hallinnan toimintamalleja sekä kriisiviestintää.

Operatiivisten riskien toimintaperiaatteet on arvioitu ja tarvittavilta osin päivitetty vastaamaan toimintavuoden aikana toteutuneita toimintamalli- ja organisaatiomuutoksia. Vuoden aikana ryhmätason riskienhallintatoiminto jatkoi yhtiökohtaisten kokousten pitämistä ryhmän yhtiöiden kanssa riskienhallinnan laadun varmistamiseksi.

LähiTapiola-ryhmän keskeiset operatiiviset riskit ovat:

- teknologisen uudistumisen hitaus suhteessa muuttuvien markkinoiden ja asiakkaiden tarpeisiin,
- operatiivisen toiminnan tehottomuus,
- kyberuhat tai omien / kumppaneiden ylläpidon uhat sekä niiden seurausvaikutukset.

LähiTapiola-ryhmän operatiivisen riskin pääomavaatimus esitetään tämän raportin liitteenä olevassa ryhmän vakavaraisuuspääomavaatimuksen raportointitaulukossa (S.25.01.22).

C.5.2. Vahinkoyhtiön operatiivinen riski

Tarkasteluvuonna operatiivisten riskien hallinnassa on toimittu edellä esitettyjen ryhmän toimintaperiaatteiden mukaisesti. Yhtiön keskeiset operatiiviset riskit ovat:

- tietojärjestelmiin kohdistuvat häiriöt ja kyberuhat sekä niiden seurausvaikutukset,
- lisääntyvä ja nopeasti kehittyvä sääntely ja sen implementointi,
- asiakaslupauksen mukaisten palveluiden tuottamisen riskit.

Yhtiön operatiivisen riskin pääomavaatimus esitetään tämän raportin liitteenä olevassa yhtiön vakavaraisuuspääomavaatimuksen raportointitaulukossa (S.25.01.21).

C.5.3. Alueyhtiöiden operatiivinen riski

Tarkasteluvuonna operatiivisten riskien hallinnassa on toimittu edellä esitettyjen ryhmän toimintaperiaatteiden mukaisesti. Alueyhtiöiden keskeiset operatiiviset riskit ovat:

- erilaisten manuaalitoimintojen aiheuttama prosessitehottomuus
- ammatillisen osaamisen riskit liittyen elämänturvastategian toteuttamiseen, digitalisaatioon ja tietojärjestelmien uudistumiseen sekä sääntelyn lisääntymiseen
- henkilöresurssien riittävyyden ja käytettävyyden riskit.

RISKIPROFIILI

Alueyhtiöiden operatiivisen riskin pääomavaatimukset esitetään tämän raportin liitteenä olevissa yhtiöiden vakavaraisuuspääomavaatimusten raportointitaulukoissa (S.25.01.21).

C.5.4. Henkiyhtiön operatiivinen riski

Tarkasteluvuonna operatiivisten riskien hallinnassa on toimittu edellä esitettyjen ryhmän toimintaperiaatteiden mukaisesti. Yhtiön keskeiset operatiiviset riskit ovat:

- muutostilanteiden hallinnan riskit, kun käynnissä on useita samanaikaisia liiketoiminnan kehityshankkeita,
- lisääntyvä ja nopeasti kehittyvä sääntely ja sen implementointi,
- ammatillisen osaamisen riskit.

Yhtiön operatiivisen riskin pääomavaatimus on esitetty tämän raportin liitteenä olevassa yhtiön vakavaraisuuspääomavaatimuksen raportointitaulukossa (S.25.01.21).

C.6. Muut olennaiset riskit

C.6.1. Toimintaympäristön ja strategian riskit

Toimintaympäristöön ja strategiseen tahtotilaan liittyviä riskejä ovat mm. yleisen toimintaympäristön, markkinoiden ja asiakaskäyttäjien, kilpailun luonteen ja kilpailijoiden, omien strategisten valintojen ja yhtiöryhmänä toimimisen ja ryhmäsijoitusten riskit.

Toimintaympäristöön ja strategiseen tahtotilaan liittyvät riskit kartoitetaan ja niiden merkittävyys arvioidaan vuosittain vuosisuunnitteluprosessin yhteydessä. Menettely on ohjeistettu itsearviointi. Tunnistettujen riskien vähentämiseksi ja pienentämiseksi sekä mahdollisuuksien hyödyntämiseksi vastuulliset tahot suunnittelevat ja toteuttavat riskienhallintatoimenpiteitä, jotka toteutetaan osana eri organisaatioiden vuosisuunnitelmia. Oleellinen osa strategisten riskien hallintaa on strategisten kehityshankkeiden yhteydessä toteutettava riskienhallintatyöskentely. Riskitilannetta käsitellään säännöllisesti hankkeiden ohjausryhmissä.

LähiTapiola-ryhmän keskeiset toimintaympäristöä ja strategiaa koskevat riskit ovat:

- ennakointi- ja reagointikyky toimintaympäristön muutoksiin (asiakaskäyttäjyminen, digitalisaatio, toimialamurros),

- geopoliittiset kriisit ja muut rahoitusjärjestelmän systeemiset häiriöt ja niiden vaikutukset sijoitusmarkkinoille,
- sääntelyn lisääntyminen ja sen vaikutukset liiketoimintaan,
- kyvykkyydet ja muutoshallinta strategian ja strategisten hankkeiden toteuttamisessa,
- Korona-pandemian merkittävä pitkittyminen.

Yhtiöiden toimintaympäristöön ja strategiaan liittyvissä riskeissä korostuu kilpailijoiden toiminnan lisäksi asiakaskäyttäjyminen, digitaalisuus ja lainsäädännön tuomat muutokset sekä omien strategisten valintojen kytkettyminen toimintaympäristön muutoksiin.

Strategian läpiviemi ja asiakkaiden suhtautuminen LähiTapiolan muuntautumiseen vakuutusyhtiöstä elämänturvayhtiöksi sisältää myös riskejä. Elämänturvastrategian vahinkojen, tapaturmien ja terveydellisten ongelmien ennaltaehkäisyyn sekä taloudelliseen varautumiseen perustuva lähestymistapa voi pitkällä aikavälillä johtaa merkittävään liiketoiminnalliseen menestymiseen asiakkaiden sitoutumisen ja tyytyväisyyden myötä. Elämänturvastrategia voi pitkällä aikavälillä aiheuttaa myös vahinkovakuutuksen korvausmenon pienentymistä ja siten maksutulon laskua.

Vahinko- ja alueyhtiöt

Konkreettisina riskeinä LähiTapiolan vahinkovakuutusyhtiöt ovat tunnistaneet mm. toimialamurroksen, kilpailuympäristön muutokset, strategisten hankkeiden hallinnan, sääntelyn lisääntymisen, kyberuhat ja maineriskit.

LähiTapiola Vahinkoyhtiön harjoittama liiketoiminta kohdistuu yritysasiakkaisiin, minkä vuoksi Suomen kansantaloudella, työllisyysasteella ja palkkakehityksellä on vaikutusta yhtiön toimintaympäristöön. Kilpailuympäristössä tapahtuneet muutokset näkyvät myös hintatasojen laskuna. Toimintaympäristön vaikutuksesta liiketoiminnan vuosittainen volatiliiteetti lisääntyy. Uudet kilpailijat ja niiden tapa toimia kevyellä kustannusrakenteella sekä vahvasti sähköistetyillä palveluilla ovat tuoneet uusia haasteita omaan tuote- ja järjestelmäkehitykseen. Kilpailijoiden lisäksi meklarikenttään on tullut uusia toimijoita, jotka ovat nostaneet palvelutasoaan.

LähiTapiolan alueyhtiöiden toimintaympäristössä riskeiksi nousevat mm. asiakaspysyvyyteen vaikuttavat muutokset alueellisessa väestörakenteessa ja muuttoliike. Alueyhtiöiden väestörakenteet poikkeavat toistaan, mikä asettaa haasteita asiakkaiden palveluvaatimusten ja -kanavien osalta. Palveluiden digitalisoituminen muuttaa asiakaskäyttäjyymistä ja lisää sirpaleasiakkuuksia, jolloin sekä asiakashankinnan että huolenpidon merkitys kasvaa ja oman tuote-/järjestelmäkehityksen merkitys korostuu.

Henkiyhtiö

Konkreettisina riskeinä LähiTapiola Henkiyhtiö on tunnistanut mm. strategisten hankkeiden hallinnan, strategian toimeenpanon, digitaalisen palvelukyvyyn puutteet, ja henkilöstön osaamisen kehittämisen puutteet.

Tietosuojalainsäädäntöön sopeutuminen vaatii etenkin henkivakuutusyhtiöiltä merkittäviä panostuksia ja kehitystyötä on priorisoitu keskeisimpien tietosuojavaatimusten täyttämiseen. Myynnin menettelytapoja koskeva lainsäädäntö vaatii myynnin hallinnon ja työvälineiden kehittämisen ja uudistamisen lisäksi merkittävää jatkuvaa panostamista myyjien osaamisen ylläpitoon. Rahanpesun torjunta vaatii myös jatkuvaa osaamisen ylläpitoa ja monitoringia, koska henkivakuutusyhtiöllä on uusmyynissä ns. korkean rahanpesuriskin tuotteita.

Jatkossa sähköisten palvelukanavien merkitys kasvaa myös henkivakuutustoiminnassa ja on tärkeää kehittää palveluvalmiuksia erilaisissa sähköisissä kanavissa toimimiseen.

Henkiyhtiön myynnistä merkittävä osa liittyy yritysasiakkaiden henkilöstön palkitsemisratkaisuihin, minkä vuoksi koko Suomen kansantaloudella, työllisyysasteella ja palkkakehityksellä on vaikutusta yhtiön toimintaympäristöön.

C.6.2. Ryhmätason erityisriskit

LähiTapiola-ryhmän toiminnan kannalta keskeisten ja kriittisten osa-alueiden riskit kartoitetaan, arvioidaan ja raportoidaan säännöllisesti. Ryhmän riskienhallintakomitealla ja hankkeiden ohjausryhmillä on keskeinen rooli kartoitusten käsittelyssä ja jatkotoimenpiteiden määrittelyssä.

Ryhmätason riskien hallinta painottuu erityisesti niihin havaittuihin riskialueisiin, joilla on vaikutusta kaikkiin ryhmän yhtiöihin, yhtiöiden lakisääteisten velvoitteiden toteuttamiseen tai asiakasrajapinnassa tapahtuvaan toimintaan. Ryhmän strategisille hankkeille nimetään ryhmätason omistaja, joka vastaa yhdessä hankejohdon kanssa ko. hankkeen riskienhallinnan toteuttamisesta.

Ryhmätason erityisriskialueita ovat mm.:

- ICT-riskit,
- tietoturva-, turvallisuus- ja tietosuojariskit,
- henkilöstöriskit,
- juridiset riskit,
- maineriskit,
- kumppanuusriskit,
- kestävyysriskit,
- yhtiöryhmänä toimimisen riskit.

Vakuutusyhtiöiden lisäksi ryhmään kuuluu mm. neljä varainhoitoyhtiötä (LähiTapiola Varainhoito, LähiTapiola Kiinteistövarainhoito, LähiTapiola Vaihtoehtorahastot ja Seligson & Co), Rahoitusyhtiö, Palveluyhtiö ja ICT-yhtiö. Näihin liittyvistä riskeistä merkittävimpiä ovat operatiivi-

set riskit ja joko oman tai niille ulkoistetun toiminnan sääntelyn riskit.

LähiTapiola-ryhmän strategisia kumppaneita ovat mm. S-Ryhmä, Elo ja Mehiläinen, joihin liittyy normaaleja kumppanuusriskejä. LähiTapiola-ryhmän vakuutusyhtiöllä on lisäksi merkittäviä strategisia omistuksia osassa kumppaneista.

C.7. Muut tiedot

D. Arvostus vakavaraisuus- tarkoitukseen

D.1. Varat

Vakavaraisuuslaskennassa varat arvostetaan arvoon, jolla ne ovat vaihdettavissa asiaa tuntevien, liiketoimeen hallukkaiden ja toisistaan riippumattomien osapuolten välillä.

Varojen markkina-arvot löytyvät liitteinä julkaistuista taseraportointitaulukoista (S.02.01.02). Luvussa A.3. Sijoitustoiminnan tuloksellisuus on esitetty sijoitusten ja kauma, joka kertoo tärkeimpien tase-erien käyvät arvot. Varojen arvostuserot esitetään yhtiöittäin luvussa E osana varojen ja velkojen arvostuserojen kokonaisuutta. Ohessa esitettävät vakavaraisuuslaskennan arvostusperiaatteet ovat yhteisiä ryhmän kaikille vakuutusyhtiöille.

D.1.1. Likvidit sijoitukset

Pörssilistatut osakkeet

Osakkeiden markkina-arvoina käytetään markkinainformaatiojärjestelmästä (Bloomberg) saatavia päätöskursseja. Mikäli viimeisintä päätöskurssia ei ole saatavilla, käytetään tätä edellistä päätöskurssia tai vallitsevaa ostonoteerausta. Mikäli markkina-arvoa ei saada markkinainformaatiojärjestelmästä, kysytään hintaa välittäjältä tai muulta markkinaosapuolelta.

Listautumassa olevien yhtiöiden osakkeiden arvostuksessa käytetään listautumisen yhteydessä annetun hintahaarukan keskihintaa tai julkisesta markkinainformaatiojärjestelmästä tai muusta järjestelmästä saatavaa hintaa. Listautumisen toteuduttua osakkeet arvostetaan toteutuneeseen hintaan, jonka jälkeen arvostus tapahtuu normaaliin tapaan.

Rahamarkkinavälineet ja muut korkoa tuottavat arvopaperit

Joukkovelkakirjalainat arvostetaan pääsääntöisesti hinnoittelupalvelun tarjoajalta (Markit) saatavien ostonoteerausten mukaisesti. Mikäli kyseisiä noteerauksia ei ole saatavilla, käytetään Bloomberg-markkinatietojärjestelmästä saatavia markkinaosapuolten ostonoteerauksia tai Bloombergin yhdistelmänoteerauksia tai vastapuolelta suoraan saatuja ostonoteerauksia.

Jos *yrityslainalle* ei ole saatavissa luotettavaa ostonoteerausta, arvostetaan se Swap-spot-tuottokäyrällä, johon lisätään laina- tai liikkeellelaskijakohtainen tuottoero. Tuottoerona käytetään lähtökohtaisesti hankintahetken tuottoeroa, joka tarkistetaan kuukausittain.

Mikäli euromääräisille *valtiolainalle* ei ole saatavissa ostonoteerausta, arvostetaan se Saksan valtion tuottokäyrään, johon lisätään valtiokohtainen tuottoero.

Jos *vaihtuvakorkoiselle joukkolainalle* ei ole saatavissa luotettavaa ostonoteerausta, arvostetaan se Swap-spot-tuottokäyrältä, johon lisätään laina- tai liikkeellelaskijakohtainen tuottoero. Tuottoerona käytetään lähtökohtaisesti hankintahetken tuottoeroa, joka tarkistetaan kuukausittain.

Sijoitustodistukset ja valtion velkasitoumukset arvostetaan pankkien välisten talletusmarkkinoiden korkokäyrään. Yritystodistusten ja kuntatodistusten osalta tuottokäyrään lisätään hankintahetken liikkeellelaskijakohtainen tuottoero.

Johdannaiset

Pörssinoteeratuille johdannaisille käytetään markkinainformaatiojärjestelmästä saatavia päätöskursseja. Noteeraamattomat ns. OTC-johdannaiset arvostetaan teoreettisesti käyttäen yleisesti käytössä olevia hinnoittelumalleja ja relevanttia markkinainformaatiota. Arvostuksia voidaan myös kysyä markkinatakaajalta tai markkinaosapuolilta. LähiTapiola Varainhoidon määrittelee arvostuksessa käytetyt teoreettiset mallit ja parametrit. Mallit ja parametrit dokumentoidaan.

Noteeratut osake- ja korkojohdannaiset arvostetaan viimeiseen saatavilla olevaan päätöskurssiin. Jos tätä ei voida pitää luotettavana, käytetään vallitsevaa keski-, os- tai myyntikurssia.

Strukturoidut tuotteet

Strukturoidut tuotteet arvostetaan markkinaosapuolten ilmoittamiin indikaatiivisiin arvostustasoihin. Mikäli päivittäistä arvostusta ei ole saatavissa, arvostetaan strukturoidut tuotteet kuten vaihtuva- tai kiinteäkorkoiset joukkolainat.

Rahasto-osuudet

Rahasto-osuudet arvostetaan markkinainformaatiojärjestelmästä saatavaan viimeiseen ostonoteeraukseen. Mikäli noteerausta ei saada tai se ei ole luotettava, voidaan rahasto-osuuden hinta arvioida ao. rahaston vertailuindeksin perusteella. Käytetyt indeksit ja tuottolaskelmat dokumentoidaan.

Pankkitilit

Pankkitilit arvostetaan nimellisarvoon.

D.1.2. Epälikvidit sijoitukset

Kiinteistösijoitukset

Suorat kiinteistösijoitukset, kiinteistöosakkeet ja kiinteistöpääomasijoitusrahastot arvostetaan käypään arvoon. Arvostuksessa sovelletaan IVS:n (International Valuation Standards) ja hyvän kiinteistöarviointitavan (AKA-kriteerit) mukaisia periaatteita ja vaatimuksia.

Asuntokohteet arvioidaan pääsääntöisesti vertailukauppoihin perustuvalla kauppa-arvo-menetelmällä. Toimitilakohteiden arviointimenetelmänä käytetään ensisijaisesti tuottoarvoon perustuvaa kassavirtamenetelmää. Erikoiskohteet arvioidaan kohteeseen parhaiten soveltuvalla markkinaehtoisella arvostusmenetelmällä.

Valtion asuntolainoin rahoitettujen kiinteistösijoitusten käypänä arvona pidetään aravavuokra-asuntojen ja aravavuokratalojen käytöstä, luovutuksesta ja omaksi lunastamiseksi annetun lain (1190/1993) 10 §:n mukaista luovutuskorvausta.

Arvonmäärityksen tekee Finanssivalvonnan edellyttämällä tavalla joko ulkopuolinen auktorisoitu kiinteistöarvioitsija tai LähiTapiola Kiinteistövarainhoito yhdessä auktorisoidun kiinteistöarvioitsijan kanssa.

Suorien kiinteistösijoitusten arvonmääritys tehdään vähintään kerran vuodessa, toimitilakohteiden osalta yleensä kaksi kertaa vuodessa. Kiinteistöpääomasijoitusrahastoissa arvonmääritys tehdään tyypillisesti kaksi kertaa vuodessa.

Pääomasijoitukset

Pääomasijoitukset sisältävät noteeraamattomia osakkeita ja pääomasijoitusrahastoja, jotka sijoittavat osakkeisiin ja välirahoitusmuotoisiin ja oman pääoman ehtoisiin korkosijoituksiin (pääoma- ja mezzaninelainat jne.).

LähiTapiola-ryhmä noudattaa kansainvälisesti yleisesti hyväksytyjä IPEV Valuation Board:n arvostusperiaatteita. Myös pääomasijoitusrahastojen, joissa LähiTapiola-ryhmä on sijoittajana, edellytetään käyttävän ao. arvostusperiaatteita.

Pääomasijoitukset arvostetaan vähintään kaksi kertaa vuodessa pois lukien strategiset sijoitukset, jotka arvostetaan vähintään kerran vuodessa.

Sidosyritykset

Sidosyritykset ja strategiset sijoitukset arvostetaan pääomasijoitusten tapaan, jos ko. sijoitus ei ole pörssinoteerattu.

Liiketoimintatilien talletukset

Talletukset arvostetaan nimellisarvoon Komission Asetuksen (35/2015) 9 artiklan 4 kohdan suhteellisuusperiaatteen mukaisesti.

D.1.3. Muut varat

LähiTapiola-ryhmän vakuutusyhtiöiden muihin varoihin luetaan varallisuus, joka ei ole rahaa, ei merkitä taseessa sijoitukseksi tai ei ole osana vastuuvelan kassavirtalaskelmia. Muihin varoihin kuuluvat:

- aineettomat oikeudet,
- aineelliset käyttöomaisuushyödykkeet,
- saamiset ensivakuutustoiminnasta (siltä osin, kun ei ole osana vastuuvelan kassavirtoja),
- saamiset jälleenvakuuttajilta (siltä osin, kun eivät ole osana vastuuvelan kassavirtoja),
- jälleenvakuutustalletesaamiset,
- muut saamiset, jotka perustuvat saamisen summan ja velallisen osoittavaan asiakirjaan, sekä
- siirtosaamiset, joita ovat ajan kulumisen perusteella syntynyt tulo, jota ei ole vielä saatu rahana tai etukäteen suoritettut menot, joiden osalta ei ole vielä suoritusselvollisuutta.

Muut varat arvostetaan arvoon, josta ne ovat vaihdettavissa asiaa tuntevien, liiketoimeen halukkaiden, toisistaan riippumattomien osapuolten välillä. Muiden erien arvostusten osalta sovelletaan vuosi- ja konsernitilinpäätöksen arvostamisperiaatteita Komission Asetuksen (35/2015) 9 artiklan 4 kohdan suhteellisuusperiaatteen mukaisesti. Aineettomien oikeuksien arvostus on nolla, kun hyödyke ei ole erikseen myytävissä.

D.1.4. Ryhmän ja tytäryhtiöiden erot

Ryhmän vakuutusyhtiöiden tase-erät arvostetaan vakavaraisuustarkoituksiin pääsääntöisesti samalla tavalla ryhmätasolla ja tytäryhtiöissä. Erot liittyvät ryhmän sidosyritysten käsittelyyn: ryhmän vakavaraisuustarkoituksiin muodostetun taseen lähtökohtana on konsernitilinpäätös, jossa ryhmään kuuluvien sidosyritysten väliset keskinäiset liiketoimet (yhtiöiden väliset saamiset ja velat, tuo-

tot ja kulut, voitonjako, konsernin sisäiset myyntivoitot/-tappiot sekä keskinäinen omistus) on eliminoitu ja sidosyritykset yhdistelty osaksi konsernia. Konsernitilinpäätös muodostetaan noudattaen konsernitilinpäätöksen laatimisperiaatteita, jotka esitetään LähiTapiola Vahinkoyhtiön tilinpäätöksen liitteenä.

Konsernitilinpäätös oikaistaan vakavaraisuustarkoituksiin mm. sijoitusten ja vastuuelan arvostuseroilla vastaavasti kuin tytäryritykset oikaisevat tilinpäätöksen. Poikkeuksena LähiTapiola Varainhoito Oy:n, LähiTapiola Vaihtoehdorahastot Oy:n, LähiTapiola Rahoitus Oy:n ja muiden finanssialan sidosyritysten arvostamiseen sovelletaan ryhmätasolla Euroopan komission asetuksen (2015/35) 335 artiklan 1e)-kohtaa, ja kunkin yrityksen arvo on ryhmän omistussuuden mukainen määrä alakohtaisten sääntöjen mukaisesti lasketusta yrityksen oman varallisuuden määrästä.

LähiTapiola varainhoitoyhtiöiden ja muiden finanssialan sidosyritysten arvo ryhmän vakavaraisuuslaskennassa edellisen vuoden lopussa (milj. €)

	Arvo ryhmän vakavaraisuuslaskennassa	Arvo konsernitilinpäätöksessä	Arvo yhtiöiden vakavaraisuuslaskennassa
LähiTapiola Varainhoito Oy	19,8	20,8	12,7
LähiTapiola Vaihtoehdorahastot Oy	2,9	3,2	1,4
LähiTapiola Rahoitus Oy	82,5	93,5	81,9
Seligson & Co Rahastoyhtiö Oyj	8,3	25,4	43,6
Noja Holding Oy -konserni	2,3	0,8	1,7
Yhteensä	113,6	142,9	139,7

D.2. Vakuutustekninen vastuuelka

Vakuutus sopimuksista aiheutuva vastuuta, joka on velkaa vakuutusentottajille ja edunsaajille, kutsutaan vakuutustekniseksi vastuuelaksi. Vakavaraisuuslaskennassa vastuuelka vastaa määrää, jonka maksamalla vakuutusyhtiö voisi välittömästi luovuttaa vastuunsa toiselle vakuutusyhtiölle hoidettavaksi ja se lasketaan parhaan arvon ja riskimarginaalin summana. Paras arvio on vastuisiin liittyvien tulevaisuuden kassavirtojen odotettu nykyarvo, jonka laskennassa sovelletaan riskitöntä korkokäyrää. Riskimarginaali varmistaa vastuuelan riittävyden ja se lasketaan kustannuksena vastuiden hoitamiseen vaadittavasta pääomasta. Menettely eroaa kirjanpidon vastuuelan laskennasta, joten vastuuelan suuruuden määrittäminen on keskeinen osa yhtiöiden vakavaraisuuslaskennaa.

Seuraavassa esitetään kuvaus vastuuelan arvostuksessa käytetyistä perusteista ja menetelmistä sekä selvitys merkittävimmistä eroista suhteessa kirjanpitoon erikseen LähiTapiola-ryhmän, ryhmän vahinkovakuutusyhtiöiden ja Henkiyhtiön vakavaraisuuslaskennan osalta.

D.2.1. LähiTapiola-ryhmän vakuutustekninen vastuuelka

LähiTapiola-ryhmän vakavaraisuuslaskennassa käytetty vakuutustekninen vastuuelka muodostuu parhaasta arviosta ja riskimarginaalista. Paras arvio on ryhmän vakuutusyritysten yhteenlaskettu paras arvio vähennettynä ryhmänsisäisillä tulevan jälleenvakuutuksen erillä. Riskimarginaali on ryhmän vakuutusyritysten yhteenlaskettu riskimarginaali. Vakavaraisuuslaskennassa käytetyt saamiset jälleenvakuutus sopimuksista on ryhmän vakuutusyritysten kyseisten erien summa vähennettynä ryhmänsisäisillä menevän jälleenvakuutusliikkeen erillä. Ryhmän vakavaraisuuslaskennan vastuuelan muodostusperiaatteissa ei ole tapahtunut oleellisia muutoksia verrattuna edelliseen raportointikauteen.

Ryhmän vakuutustekninen vastuuelka olennaisten vakuutuslajien osalta esitetään seuraavassa taulukossa:

LähiTapiola-ryhmän vastuuelka vakavaraisuuslaskennassa 31.12.2021 (milj. euroa)

	Yhteensä	Paras arvio	Riskimarginaali
Vahinkovakuutus	1 128,8	918,0	210,8
Työntekijäin tapaturmavakuutus	129,8	99,5	30,3
Moottoriajoneuvon vastuuvakuutus	333,0	297,1	35,9
Palo- ja muu omaisuusvahinkovakuutus	197,5	154,0	43,5
Yleinen vastuuvakuutus	98,6	80,8	17,8
Muu ensivakuutus	302,1	243,7	58,4
Tuleva jälleenvakuutus	67,7	42,9	24,9
Vahinkovakuutuksen annuiteetit	1 435,0	1 397,3	37,7
Sairausvakuutuksen annuiteetit	581,3	561,0	20,3
Muun vahinkovakuutuksen annuiteetit	853,7	836,4	17,4
Henkivakuutus	4 954,6	4 774,2	180,4
Ylijäämään oikeuttava vakuutus	2 088,8	1 967,6	121,2
Indeksi- ja sijoitussidonnainen vakuutus	2 796,0	2 748,1	47,9
Muu henkivakuutus	69,7	58,5	11,2
Jälleenvakuuttajan osuus	-33,5	-33,5	0,0
Vastuuelka yhteensä (netto)	7 484,8	7 055,9	428,9

Ryhmän vastuuelan arvostamiseen sovelletaan seuraavissa kappaleissa kuvattuja yhtiökohtaisia periaatteita, menetelmiä ja keskeisiä oletuksia. Ryhmän vastuuelan arvostamiseen raportointikaudella on vaikuttanut muun muassa seuraavat tekijät:

- Muutokset korkotasossa.
-

Volatiliteettikorjattua korkokäyrää vastuuelan laskennassa käyttävät Henkiyhtiö sekä alueyhtiöistä Loimi-Häme ja Pääkaupunkiseutu. Vastuuelan siirtymätoimenpidettä sovelletaan Henkiyhtiön osalta. Toimenpiteiden vaikutukset vastuuelkaan ja vakavaraisuuteen ryhmätasolla esitetään ryhmän pitkäaikaisia takuita koskevien toimenpiteiden ja siirtymätoimenpiteiden vaikutusten raportointitau-

lukossa (S.22.01.22). Ryhmän vastuuvelan epävarmuus muodostuu olennaisesti ryhmän vakuutusyrityksissä sovellettujen mallien sekä niiden oletuksiin ja korkotasoon liittyvistä epävarmuustekijöistä, joita kuvataan tarkemmin seuraavissa kappaleissa.

Ryhmän vakavaraisuuslaskennan vastuuelka ja kirjanpidon vastuuelka eroavat toisistaan mm. riskimarginaalin, vastuuvelan diskonttaamisessa sovellettavan koron, tasoitusmäärän ja vakuutusmaksuvastuun laskennan osalta. Erot olennaisten vakuutuslajien osalta esitetään seuraavassa taulukossa. Tiettyjen tase-erien luokittelusta aiheutuva vastuuvelan määrittelyero on esitetty omana sarakeenaan. Jäljelle jäävä ero kuvaa oman varallisuuden määrään vaikuttavaa varsinaista vastuuvelan arvostuseroa.

LähiTapiola-ryhmän vakavaraisuuslaskennan ja kirjanpidon vastuuvelan erot 31.12.2021 (milj. euroa)

	Omaan varallisuuteen vaikuttava arvostusero	Vakavaraisuuslaskennan vastuuelka	Kirjanpidon vastuuelka	Vastuuvelan määrittelyero
Vahinkovakuutus	3,6	1 128,8	1 297,5	-172,4
Työntekijäin tapaturmavakuutus	22,0	129,8	128,3	-20,5
Moottoriajoneuvon vastuuvakuutus	-23,6	333,0	396,6	-40,0
Palo- ja muu omaisuusvahinkovakuutus	-47,9	197,5	273,4	-27,9
Yleinen vastuuvakuutus	-1,6	98,6	105,3	-5,1
Muu ensivakuutus	22,4	302,1	353,8	-74,1
Tuleva jälleenvakuutus	32,4	67,7	40,1	-4,8
Vahinkovakuutuksen annuiteetit	-94,9	1 435,0	1 529,9	0,0
Sairausvakuutuksen annuiteetit	-12,5	581,3	593,8	0,0
Muun vahinkovakuutuksen annuiteetit	-82,4	853,7	936,1	0,0
Henkivakuutus	-247,9	4 954,6	5 202,5	0,0
Ylijäämään oikeuttava vakuutus	-94,2	2 088,8	2 183,0	0,0
Indeksi- ja sijoitussidonnainen vakuutus	-109,6	2 796,0	2 905,6	0,0
Muu henkivakuutus	-44,2	69,7	113,9	0,0
Jälleenvakuuttajan osuus	14,3	-33,5	-48,8	1,0
Tasoitusmäärä	-989,5	0,0	989,5	0,0
Vastuuelka yhteensä (netto)	-1 314,5	7 484,8	8 970,7	-171,4

D.2.2. Vahinkoyhtiön ja alueyhtiöiden vakuutustekninen vastuuelka

Paras arvio

Vastuuvelan paras arvio lasketaan homogeenisiin riskiryhmiin vahinko- ja henkivakuutusvelvoitteista. Vahinkovakuutusvelvoitteiden vastuuelka lasketaan erikseen korvausvastuun ja vakuutusmaksuvastuun osalta. Henkivakuutusvelvoitetekniikalla laskettava vastuuelka muodostuu eläkemuoitoisista vahinkokohtaisista varauksista.

Ensivakuutus

Korvausvastuu sisältää vahinkokohtaiset varaukset isoille tunnetuille vahingoille, kollektiivivaruksen muille tunnetuille ja tuntemattomille raportointihetken mennessä sattuneille vahingoille, vahinkojen käsittelykuluvarauksen ja vastuuvelan sijoitustoiminnan kulut.

Vahinkokohtaiset varaukset vastaavat pääosin kirjanpidon vastuuelkaan sisältyviä vahinkokohtaisia varauksia. Varaukset perustuvat parhaaseen arvioon maksamat-

ta olevasta korvausmenosta, ja ne tehdään noudattaen aktuaaritoiminnon ja vastuullisen vakuutusmatematiikan kanssa laadittuja varaamisohteja ja yhtiöiden kirjanpidon vastuuvelan laskuperusteita.

Eläkemuoitoisten vahinkokohtaisten varausten määrittämisessä käytetään Tapaturmavakuutuskeskuksen ja Vakuutuskeskuksen yhteistyössä kehittämää referenssi-kuolevuusmallia (K2021). Malli on ns. kohorttimalli, jossa eläkkeensaajan kuolevuuteen vaikuttaa ikä, sukupuoli ja syntymävuosi. Mallissa tehdyt parametrivalinnat poikkeavat kirjanpidon laskennassa sovellettavista, koska kirjanpidon laskennan sisältämää varmuuslisää ei huomioida parhaan arvion laskennassa.

Kollektiivivaraus lasketaan jakamalla vakuutuslajeittain kanta olennaisiin riskiryhmiin ja soveltamalla riskiryhmissä yleisesti hyväksytyjä aktuaarimenetelmiä kuten Chain Ladder - ja Bornhuetter-Ferguson -menetelmiä. Työntekijäin tapaturmavakuutuksen ja Moottoriajoneuvon vastuuvakuutuksen kollektiivivaruksen diskonttaamaton paras arvio vastaa kirjanpidon vastuuvelan laskennassa käytettyä diskonttaamatonta kollektiivivarausta ennen varmuuslisän lisäämistä. Moottoriajoneuvon vastuuvakuutuksessa menetelmiä sovelletaan ryhmän aineistoon ja tulos jaetaan yhtiöille keskimääräisen korvausmenon suhteessa.

Muissa vakuutuslajeissa, pois lukien riskiryhmät, joille käytetään yksinkertaistettuja laskentamenetelmiä, kollektiivivaraus lasketaan edellä mainituin aktuaarimenetelmin yhtiöiden omista riskiryhmittäisistä aineistoista. Kirjanpidossa sen sijaan kollektiivivaraus lasketaan yhtiöiden vakuutuslajikohtaisista vakuutusmaksutuotoista kerroinmenetelmällä. Tulevaan korvausmenoon vaikuttavan kustannus- ja korvausinflaation oletetaan olevan tulevana vuosina keskimäärin sama kuin laskennassa käytettyinä historiavuosina.

Korvausvastuuseen sisältyvät vahinkojen käsittelykuluvaraus ja vastuuvelan sijoitustoiminnan kulut lasketaan kuormituskertoimin korvausvastuueristä. Vahinkojen selvittelykuluvaraus lasketaan vastaavasti kuin kirjanpidon mukaisessa laskennassa. Sijoitustoiminnan kuluja ei huomioida kirjanpidon mukaisessa vastuuelassa.

Vakuutusmaksuvastuun laskenta poikkeaa merkittävästi kirjanpidon vastuuvelan laskennassa käytetystä pro rata parte temporis -menetelmästä, jossa vakuutusmaksuvastuun muodostaa raportointihetken jälkeiseen aikaan ajan suhteen jaksotetut vakuutusmaksut voimassa olevista sopimuksista. Vakavaraisuustarkoitusta varten laskettu vakuutusmaksuvastuu on paras arvio tulevien vahinkotapahtumien kassavirtojen odotusarvosta sisältäen sopimuksiin liittyvät vakuutusmaksut, tulevien tapahtumien korvaukset ja velvoitteiden hoitamisesta aiheutuvat toimintakulut, vastuuvelan sijoitustoiminnan kulut sekä liikekulut pois lukien jo suoritettujen vakuutusten hankintamenot. Sopimuksen rajat huomioiden vakuutusmaksuvastuu sisältää voimassa olevien sopimusten lisäksi myös ne tulevat sopimukset, joihin on raportointihetkellä sitou-

duttu, vaikka vakuutuskausi ei vielä ole alkanut. Paras arvio lasketaan odotetun riskisuhteen kautta. Vakuutusmaksuvastuun laskennassa huomioidaan vakuutusten arvioitu raukeaminen.

Lääkevahinkopoolin, yksityisen ja julkisen potilasvahinkovakuutuksen, ympäristövahinkopoolin, moottoriajoneuvon vastuuvakuutuksen suurvahinkopoolin ja liikennevakuutuskeskuksen hoitamiin vahinkotapahtumiin liittyvien korvausvastuiden parhaat arviot ennen diskonttausta kirjataan perustuen Vakuutuskeskuksen ilmoittamiin kassavirtoihin. Työntekijäin tapaturmavakuutuksen suurvahinkopoolin kassavirta kirjataan vastaavasti Tapaturmavakuutuskeskuksen ilmoitukseen perustuen. Edellä mainittuja muita kuin moottoriajoneuvon vastuuvakuutukseen liittyviä vakuutuslajeja ja riskiryhmiä on ainoastaan Vahinkoyhtiön kannassa.

Mikäli laskuperusteet eivät jossain tilanteessa tuota vastuuelan oikeaa tasoa, voidaan vastuuelkaerään tarvittaessa sisällyttää parhaaseen käytettävissä olevaan tietoon ja näkemykseen perustuva erityiserä. Laskennassa noudatetaan samoja periaatteita kuin kirjanpidon mukaisessa laskennassa kuitenkin poistamalla implisiittinen turvaavuus.

Vastuuelan paras arvio saadaan diskonttaamalla koko vastuuelan kassavirta EIOPA:n julkaisemalla riskittömällä korkokäyrällä. Tämä eroaa kirjanpidon diskonttauksesta, jossa diskontataan ainoastaan eläkeluotoiset vahinkokohtaiset varaukset ja eläkeluotoisiin korvauksiin liittyvä kollektiivivaraus. Kirjanpidossa käytetään laskuperusteissa määritettyä laskuperustekorkoa.

Kuten kirjanpidossa, Työntekijäin tapaturmavakuutuksen ja Moottoriajoneuvon vastuuvakuutuksen jakojärjestelmään kuuluvia korvauksia ei ole varattu osaksi vakuutusteknistä vastuuelkaa.

Kirjanpidossa vakuutustekniseen vastuuelkaan sisältyy runsasvahinkoisten vuosien varalta varattu tasoitusmäärä. Vakavaraisuustarkastelussa tasoitusmäärää ei lue ta osaksi yhtiöiden velkaa.

Tuleva jälleenvakuutus

Tulevaa jälleenvakuutusta on ainoastaan Vahinkoyhtiön kannassa. Tulevan jälleenvakuutuksen korvausvastuu ja vakuutusmaksuvastuu lasketaan kuten ensivakuutuksessa, sillä erolla, että vahinkokohtaisesti varataan kaikki tunnetut vahingot. Näin ollen samat erot vakavaraisuustarkastelua varten lasketun ja kirjanpidon mukaisen vastuuelan välillä koskevat myös tulevaa jälleenvakuutusta. Lisäksi tulevan jälleenvakuutuksen vakuutuslajiluokittelu eroaa merkittävästi kirjanpidossa käytetystä vakuutusluokista.

Menevä jälleenvakuutus

Jälleenvakuuttajien osuus vakuutusmaksuvastuusta ennen maksukyvyttömyydestä johtuvan odotetun tappion vähentämistä lasketaan arvioimalla jälleenvakuutus sopimukseen liittyvät tulevat vakuutusmaksu-, palkkio- ja kor-

vausmenokassavirrat ottaen huomioon sopimusten kannattavuus. Lisäksi kassavirroista otetaan huomioon vain osuus, joka kohdistuu niihin ensivakuutuksen ja tulevan jälleenvakuutuksen vakuutusveloitteisiin, joista on kirjattu vakuutusmaksuvastuuta. Menetelmä poikkeaa merkittävästi kirjanpidossa käytetystä pro rata parte temporis -menetelmästä.

Vahinkokohtaisten varausten diskonttaamattomat jälleenvakuuttajien osuudet ennen maksukyvyttömyydestä johtuvan odotetun tappion vähentämistä vastaavat kirjanpidossa käytettyä arvoa.

Kollektiivivarauksen jälleenvakuuttajien osuus laskeaan vain fronting- ja osamääräjälleenvakuutus sopimuksille, moottoriajoneuvon vastuuvakuutuksen ryhmän sisäisille XL-sopimuksille sekä suorituskyvyttömyysvakuutukseen liittyvälle sopimukselle.

Moottoriajoneuvon vastuuvakuutuksen jälleenvakuuttajan osuus kollektiivivarauksesta perustuu arvioon sopimuskauden kokonaiskorvausmenosta ja arvioon siitä, kuinka suuri osuus tästä korvausmenosta on vielä jälleenvakuuttajalle tuntematonta. Näitä jälleenvakuutuksen osuuksia on vain alueyhtiöillä. Vastaavat osuudet on merkitty Vahinkoyhtiössä tulevaksi jälleenvakuutukseksi. Menetelmä vastaa kirjanpidon arvostustapaa diskonttausta lukuun ottamatta.

Muiden edellä mainittujen jälleenvakuutus sopimusten osuudet kollektiivivarauksesta lasketaan olennaisilta osin osuutena ensivakuutuksen ja tulevan jälleenvakuutuksen kollektiivivarauksesta. Fronting-sopimuksia ja suorituskyvyttömyysvakuutuksia on ainoastaan Vahinkoyhtiöllä. Vaikka menetelmä ja osuudet vastaavat kirjanpitoa, arvot poikkeavat kirjanpidosta, sillä ensivakuutuksen ja tulevan jälleenvakuutuksen kollektiivivaraukset poikkeavat kirjanpidon vastaavista arvoista.

Kuten kirjanpidossa, muille jälleenvakuutus sopimuksille, kuten ylitesopimuksille, ei lasketa jälleenvakuuttajien osuutta kollektiivivarauksesta.

Jälleenvakuuttajien osuuksista vähennetään mahdollisesta maksukyvyttömyydestä johtuva odotettu tappio.

Jälleenvakuuttajien osuuksien kassavirta diskontataan EIOPA:n julkaisemalla riskittömällä korkokäyrällä. Kirjanpidossa jälleenvakuuttajien osuuksia ei diskontata erikseen, vaan ne lasketaan kirjanpidon mukaisesti diskontata ensivakuutuksen ja tulevan jälleenvakuutuksen vastuueloista.

Vakuutusteknistä vastuuelkaa koskeva volatilitteettikorjaus

Vakavaraisuustarkoitusta varten lasketun vakuutusteknisen vastuuelan laskennassa Loimi-Hämeen ja Pääkaupunkiseudun alueyhtiöt käyttävät vakuutusyhtiölain (521/2008) 10 luvun 8 §:ssä tarkoitettua volatilitteettikorjausta. Loimi-Hämeen ja Pääkaupunkiseudun osalta volatilitteettikorjauksen vaikutus vakuutusteknisen vastuuelan määrään, vakavaraisuuspääomavaatimukseen, vähimmäispääomavaatimukseen, omaan perusvarallisu-

ARVOSTUS

teen ja vakavaraisuusvaatimusten kattamiseen hyväksyttävän oman varallisuuden määrään esitetään kyseisen yhtiön pitkäaikaisia takuita koskevien toimenpiteiden ja siirtymätoimenpiteiden vaikutusten raportointitaulukossa (S.22.01.21). Yhtiöt täyttävät vakavaraisuusvaatimukset myös ilman volatilitteettikorjausta.

Vakuutusyhtiölain muuttamisesta annetun lain voimaantulosta annetun lain (304/2015) 12 §:ssä tarkoitettua siirtymäkauden vähennystä ei käytetä.

Riskimarginaali

Riskimarginaali lasketaan menetelmällä, jossa tulevien vuosien laskennalliset vakavaraisuuspääomavaatimusten ennusteet kerrotaan komission määrittelemällä pääomakustannusprosentilla. Ennusteet tulevien vuosien vakavaraisuuspääomavaatimukselle approksimoidaan ensimmäisen vuoden laskennallisesta pääomavaatimuksesta riskiosioittain pienentämällä tätä samassa suhteessa kuin vastuuelan vastaavien riskiosioden odotetaan pienenevän vuosittain. Näin laskettu riskimarginaali jaetaan vakuutuslajeille yksittäisen vakuutuslajin vakuutusriskin pääomavaatimuksen suhteessa.

Yhteenveto käytetyistä yksinkertaistuksista

- Riskimarginaalin laskenta,
- riskiryhmien luotto, takaus ja suorituskyvyttömyys vastuuelan laskennassa käytetään yksinkertaistettua laskentaa, missä kirjanpidon mukaisen korvausvastuun oletetaan vastaavan diskonttaamatonta parasta arviota. Näitä riskiryhmiä on ainoastaan Vahinkoyhtiön kannassa,
- jälleenvakuuttajan maksukyvyttömyydestä johtuvan odotetun tappion laskentamenetelmä.

Muutokset verrattuna edelliseen raportointikauteen

Edellisen kerran vakuustekninen vastuuelka vakavaraisuustarkoitusta varten on laskettu raportointihetkeltä 31.12.2020. Raportointihetken 31.12.2021 arvostamisessa tehtiin tavanomaiset parametrien päivitykset ja diskontauksessa sovellettava korkokäyrä päivitettiin vastaamaan 31.12.2021 tilanteen mukaista EIOPA:n julkaisemaa riskitöntä korkokäyrää. Eläkemuotoisten vahinkokohtaisten varausten määrittämisessä otettiin käyttöön referenssi-kuolevuusmallin päivitys K2021. Lisäksi korvausvastuun ja vakuutusmaksuvastuun laskennassa tehtiin pienempiä

Kirjanpidon varsinaisen vastuuelan (vakuustekninen vastuuelka ilman tasoitusmäärää) ero vakavaraisuustarkasteluja varten laskettuun vastuuelkaan

Netto vastuueloista laskettu arvostusero FAS - SII

(Milj. euroa)

	Vahinkovakuutus						Vahinkovakuutuksen annuiteetit		Arvostusero yhteensä	Määrittelyero ¹	Omaan varallisuuteen vaikuttava arvostusero
	Työntekijäin tapaturma	Moottori-ajoneuvon vastuu	Palo- ja muu omaisuus	Yleinen vastuu	Muu ensivakuutus	Tuleva jälleenvakuutus	Sairausvakuutus	Muut			
Etelä		2,3	2,4	0,4	3,9		0,0	2,5	11,5	-6,6	4,9
Etelä-Pohjanmaa		3,5	3,8	0,2	4,2		0,0	6,4	18,1	-8,2	9,9
Itä		3,2	4,2	0,1	3,2		0,0	4,0	14,6	-7,7	6,9
Kaakkois-Suomi		2,6	2,9	0,2	3,9		0,0	2,4	12,0	-6,6	5,4
Kainuu-Koillismaa		1,5	2,1	-0,1	1,7		0,0	3,3	8,5	-4,1	4,4
Keski-Suomi		2,8	3,5	0,0	4,3		0,0	2,8	13,4	-7,8	5,7
Lappi		2,5	0,9	0,1	3,1		0,0	4,1	10,9	-6,9	4,0
Loimi-Häme		2,6	2,5	0,2	3,7		0,0	4,7	13,7	-7,7	6,0
Länsi-Suomi		4,1	3,6	0,3	5,2		0,0	5,1	18,3	-11,2	7,1
Pirkanmaa		3,9	4,2	0,6	5,4		0,0	2,8	16,9	-11,2	5,6
Pohjanmaa		3,3	2,7	0,1	5,0		0,0	3,1	14,2	-7,4	6,8
Pohjoinen		4,3	6,4	0,2	6,4		0,0	7,4	24,8	-13,4	11,4
Pääkaupunkiseutu		6,6	4,9	0,7	3,3		0,0	5,7	21,2	-16,8	4,4
Savo		2,7	3,4	0,3	3,6		0,0	3,0	13,0	-6,9	6,1
Savo-Karjala		2,0	2,0	0,1	3,1		0,0	2,5	9,7	-5,2	4,5
Sydäkusten		0,8	1,0	0,1	1,1		0,0	0,2	3,2	-2,2	1,1
Uusimaa		3,4	3,1	0,0	3,7		0,0	2,7	12,9	-8,9	4,0
Vahinkoyhtiö	-1,7	-1,0	-2,1	0,5	-11,5	-34,3	15,6	13,9	-20,8	1,6	-19,2
Varsinais-Suomi		3,5	4,0	0,5	5,0		0,0	4,7	17,7	-10,1	7,6
Vellamo		4,3	3,9	0,5	8,0		0,0	5,1	22,0	-12,7	9,3

1) Ero, joka aiheutuu tiettyjen tase-erien, kuten lyhytaikaisten vakuutusmaksusaamisten, käsittelyerosta

laskentamuutoksia sekä aineiston laadun parannuksia, joilla ei ollut merkittävää euromääräistä vaikutusta vastuuvelan tasoon.

Vakuutusteknisen vastuuvelan arvo ja ero kirjanpitoon

Yhtiökohtaiset vakuutusteknisen vastuuvelan määrät (mukaan lukien parhaan estimaatin ja riskimarginaalin määrät) sekä jälleenvakuuttajien osuudet vastuuvelasta vakuutuslajeittain ovat liitteiden vastuuvelaraporteissa (S.12.01.02 ja S.17.01.02).

Kirjanpidon varsinaisen vakuutusteknisen vastuuvelan ero vakavaraisuustarkasteluja varten laskettuun vastuuvelkaan on esitetty erikseen kunkin olennaisen vakuutuslajin osalta alla olevassa taulukossa. Ero on esitetty vastuuvelasta, josta on vähennetty jälleenvakuuttajien osuudet. Lisäksi taulukossa on laskettu jäljelle jäävä ero, kun poistetaan tiettyjen vakuutus sopimuksiin liittyvien saamis- ja velkaerien siirtämisestä osaksi vastuuvelkaan aiheutuva arvostusero. Esimerkiksi kirjanpidossa vakuutusmaksusaamiset sisältyvät taseen varoihin, kun taas vakavaraisuustarkastelussa osa saamisista siirretään vähentämään vakuutusmaksuvastuuta osana vakuutus sopimuksiin liittyvää tulevaa vakuutusmaksujen kassavirtaa.

Vakuutusteknisen vastuuvelan määrään liittyvä epävarmuus

Vakuutusteknisen vastuuvelan määrä perustuu parhaaseen arvioon tulevan korvausmenon, kulujen ja vakuutusmaksujen odotusarvosta. Näin ollen vastuuvelan epävarmuus liittyy siihen, kuinka hyvin valituilla malleilla ja oletuksilla pystytään arvioimaan näihin eriin liittyviä toteutuvia kassavirtoja suuruudeltaan ja ajoitukseltaan. Epävarmuutta aiheutuu esimerkiksi käytetyn kuolevuusmallin ja vakuutusmaksuvastuun parametrien estimointiin, vahinkokohtaisten varausten suuruuteen sekä kollektiivisen korvausvastuun laskennan tilastomenetelmiin liittyvästä epävarmuudesta. Esimerkiksi korvauskäsittelyssä voi tapahtua merkittäviä prosessimuutoksia, joita ei ole pystytty ottamaan riittävällä tavalla huomioon parasta arviota laskettaessa tai takautuvat lakimuutokset kasvattavat vahinkokohtaisesti varattujen eläkemuotoisten korvausten suuruutta.

Vastuuvelkaan liittyvästä epävarmuudesta aiheutuu yhtiöille pääomavaatimusta osana vakavaraisuuspääomavaatimuksen standardikaavan mukaista laskentaa, ja lisäksi vastuuvelkaan sisältyy riskimarginaali kattamaan parhaan arvion epävarmuutta. Riskimarginaalin laskennassa epävarmuus liittyy tulevien vuosien vakavaraisuuspääomavaatimuksen ennustemenetelmään.

D.2.3. Henkiyhtiön vakuutustekninen vastuuvelka

LähiTapiola Henkivakuutusyhtiön vakavaraisuuslaskennan vastuuvelka on yhtiön vakavaraisuuden kannalta avainasemassa, koska tätä kautta määräytyy myös valtaosa yhtiön vakavaraisuuspääomien määrästä, eli määrästä jolla yhtiön varat ylittävät yhtiön velat. Seuraavassa esitetään lyhyesti tilinpäätöksessä esitetyn kirjanpidollisen vastuuvelan ja vakavaraisuuslaskennassa käytetyn vastuuvelan laskentaperiaatteet. Määrälliset erot mainittujen vastuuvelkojen välillä esitetään edellä taulukossa.

Henkiyhtiön tilinpäätöksen vastuuvelka perustuu olennaisesti tilinpäätöshetkelle laskettuun vakuutusäästön määrään sekä erilaisiin varauksiin. Vakuutusäästö laskeaan henkivakuutusten laskuperusteissa tehtyjen oletusten perusteella tulevaisuudessa maksettavista korvauksista ja perittävistä vakuutusmaksuista. Henkivakuutuksen laskuperusteissa esitetään oletukset mm. kuormituksista, korkoutuksesta ja kuolevuudesta. Varauksia tehdään mm. tulevien korvausten, korkotäydennysten ja lisäetujen osalta.

Henkiyhtiön vakavaraisuuslaskennan vastuuvelka laskeaan malliperusteisesti, jolloin tämä erä sisältää vastuuvelan parhaan arvion sekä riskimarginaalin, joka toimii ns. varmuuslisänä osana malliperusteista vastuuvelkaa.

Vastuuvelan paras arvio lasketaan odotettujen tulevien kassavirtojen pääoma-arvoista, summaten tulevien korvausten, hoitokulujen sekä maksamattoman hankintamenon pääoma-arvot ja vähentämällä tästä tulevien vakuutusmaksujen pääoma-arvo. Pääoma-arvot muodostetaan käyttäen laissa määriteltyä riskitöntä korkokäyrää, jossa huomioidaan volatiliiteettikorjauksen vaikutus. Odotetuissa tulevaisuudessa kasavirtaerissä otetaan huomioon parhaiden odotusten mukaisesti asiakaskäyttäytyminen, demografiset tekijät sekä taloudelliset vaikutukset ja yhtiön kyky jakaa tulevaisuudessa lisäetuja. Arviot tulevista kassavirroista tehdään pääsääntöisesti vakuutettutasolla ja ne perustuvat vain niihin vakuutuksiin, joita yhtiössä on voimassa vakavaraisuuden arviointihetkellä.

Tulevat parhaan arvion mukaiset kassavirtaerät muodostetaan aluksi käyttäen odotusarvoisia oletuksia ja ilman että yhtiön mahdollisesti tulevaisuudessa maksamia lisäetuja huomioidaan kassavirtoihin. Tämän jälkeen, hyödyntäen taloudellisia skenaarioita, tehdään arvio tulevaisuudessa mahdollisesti maksettavien lisäetujen vaikutuksesta näihin kassavirtoihin.

Riskimarginaali lasketaan pääoman kustannukseen perustuvalla menetelmällä. Riskimarginaalin laskentaa varten yhtiö arvioi vastuuvelan ja siitä syntyvän pääomavaateen tulevan kehityksen. Tämä arvio toteutetaan ilman markkina- ja vastapuoliriskin vaikutusta. Saadusta laskentatuloksesta laskeaan pääoma-arvo käyttäen laissa määriteltyä riskitöntä korkokäyrää.

Seuraavassa taulukossa esitetään vakavaraisuuslaskennan ja tilinpäätöksen vastuovelkojen¹ arvot ja erot. Vakavaraisuuslaskennan vastuuelka esitetään tarkemmin jaoteltuna Henkiyhtiön vastuuelkaraportilla (S.12.01.01). Kirjanpidon vastuuelan tasoitusmäärä esitetään taulukossa omalla rivillään eikä sitä jaeta vakuutuslajeille. Vakavaraisuuslaskennassa tasoitusmäärää ei lueta osaksi yhtiön vastuuelkaa.

LähiTapiola Henkivakuutusyhtiön vakavaraisuuslaskennan ja tilinpäätöksen vastuuelat 31.12.2021 (milj. €)

Vakuutuslaji/vastuuelan erä	Vastuuelka vakavaraisuustarkoituksessa	Vastuuelka tilinpäätöksessä	Ero
Ylijäämänjakoon oikeuttava vakuutus	2 158,6	2 296,9	-138,3
Indeksi- ja sijoitussidonnainen vakuutus	2 796,0	2 905,6	-109,6
Tasoitusmäärä	0,0	41,1	-41,1
Yhteensä	4 954,6	5 243,6	-289,0

Henkiyhtiö käyttää vastuuelkaa koskevaa siirtymäkauden vähennystä osaan vastuuelastaan, joka käytännössä pienentää vastuuelan määrää.

Tämän vähennyksen vaikutus vakavaraisuuslaskennan vastuuelkaan (-172,7 miljoonaa euroa) on huomioitu yllä esitetyssä taulukossa. Vähennystä pienennetään n. 15,7 miljoonaa euroa kunakin vuonna alkaen vuodesta 2017 niin, että vähennyksen kokonaismäärä on 0 € vuonna 2032.

Indeksi- ja sijoitussidonnaisissa vakuutuksissa ja sairausvakuutuksissa arvostamiserot selittyvät pääosin enustetuilla positiivisilla riski- ja kustannusliikkeillä, jotka pienentävät vakavaraisuuslaskennan vastuuelkaa.

Ylijäämään oikeuttavien vakuutusten vastuuelka koostuu pääasiassa perustekorkoisista säästö- tai eläkevakuutuksista, mutta erään kuuluu myös riskivakuutuksia kuoleman- ja työkyvyttömyyden varalle. Perustekorkoisissa säästö- ja eläkevakuutuksissa vastuuelan paras arvio on yleensä suurempi kuin vakuutussäästöjen määrä, valitsemasta matalasta korkotilanteesta johtuen. Kun mukaan huomioidaan yhtiön aiempina vuosina tekemät varaukset, riskivakuutusten odotettu positiivinen riski- ja kustannusliike sekä siirtymäkauden vähennyksen vaikutus, jää vakavaraisuuslaskennan vastuuelka lopulta hie-man tilinpäätöksen vastuuelkaa pienemmäksi tämänkin vakuutuslajin osalta.

Vastuuelan parhaan arvion laskennassa käytetyt keskeisimmät oletukset

Vastuuelan laskennan sopimusrajat: Vakuutus sopimukseen maksettavat tulevat vakuutusmaksut huomioidaan parhaan arvion laskennassa muissa kuin alla eritellyissä va-

kuutuksissa, joissa tulevia vakuutusmaksuja ei huomioida osana laskentaa:

- sijoitussidonnaiset kapitalisaatiosopimukset ja sijoitussidonnaiset säästöhenkivakuutussopimukset, joissa vakuutetun kuoleman johdosta palautettava säästön määrä on 100 % säästöstä,
- työntekijäin ryhmähenkivakuutus,
- henkivakuutusten lisävakuutukset, joiden ehdoissa yhtiö on varannut oikeuden tehdä muutoksia vakuutus sopimuslain (1994/543) 17a § tai 20a § perusteella.

Tulevat vakuutusmaksut: Arvio tulevista vakuutusmaksuista perustuu sopimuksen maksusuunnitelmaan ja sopimuksen toteutuneeseen maksuhistoriaan tai sitten oletukseen siitä, että maksaminen tapahtuu vakuutusmaksujen perinnän mukaisesti, huomioiden oletetut takaisinosot ja raukeamiset maksutuloa vähentävinä tekijöinä.

Takaisinosot ja raukeamiset: Säästövakuutusten takaisinosotodennäköisyys ja riskivakuutusten raukeamistodennäköisyys riippuvat vakuutuksen voimassaoloajasta. Tässä käytetään taustalla yhtiön jatkuvasti ylläpitämää, omasta vakuutuskannasta tehtyä analyysiä huomioiden tapahtumien mahdollinen tuleva kehitys.

Eläkeajan alkaminen: Vastuuelan parasta arviota laskettaessa otetaan huomioon yksilöllisten eläkevakuutusten eläkeajan alkamiseen liittyvä satunnaisuus. Tämä vaikuttaa olennaisesti arviointiin tulevasta kassavirroista.

Kuolleisuus arvioidaan erikseen eri vakuutuslajeille. Kuolleisuuden arvioinnissa käytetään hyväksi omasta vakuutuskannasta tehtyä analyysiä ja julkisia kuolleisuusarvioita ja -ennusteita.

Laskennan inflaationa käytetään ajantasaista markkinoiden oletusta inflaation tulevasta kehityksestä.

Sairauskuluihin ja työkyvyttömyyteen liittyvä oletus tulevasta korvausmenosta perustuu yhtiön oman vakuutuskannan pohjalta tehdyn viimeisimmän riskiperusteanalyysin vahinkosuhdearvioon. Vahinkosuhteet on huomioitu laskennassa vakuutustuotekohtaisesti ja vahinkosuhte riippuu vakuutuksen voimassaoloajasta.

Liikekulut: Vakuutus sopimuksen aiheuttamat tulevat liikekulut ennustetaan käyttäen vakuutus sopimuksen yksikkökustannuksia ja vakuutus sopimusten ennustetun kappalemäärän kehitystä. Yksikkökustannukset mitoitetaan yhtiön liikekulubudjetin perusteella.

Yhtiön lisäetujen jakaminen: Osana vastuuelan parasta arviota yhtiön tulevaisuudessa jakamista lisäeduista otetaan huomioon se, miten yhtiön liiketoimintaa koskevat linjaukset vaikuttavat tuleviin lisäetupäätöksiin. Toimenpiteet, joita laskennassa huomioidaan, liittyvät kirjanpidollisen tuloksen käsittelyyn, rahastointiin vastuuelan osalta, päätöksiin sijoitustoiminnan osalta sekä päätöksiin erilaisien vakavaraisuustilanteiden osalta.

¹ Taulukon vastuuelat on ilmoitettu ennen jälleenvakuuttajien osuutta vastuuelasta. Jälleenvakuutus sopimuksista aiheutuvien saamisten vaikutus vastuuelkaan esitetään Henkiyhtiön liitetaulukossa S.12.01.01.

Arvio vastuuelan määrän epävarmuudesta

Vastuuelan paras arvio on nimensä mukaan arvio yhtiön vakuutuskassavirtojen kehityksestä, joten siihen sisältyy epävarmuustekijöitä. Arvioiden epävarmuus on pääsääntöisesti merkitykseltään vähäistä, mutta kasvaa niiden arvioiden ja vakuutuslajien osalta, joissa yhtiön osuus kokonaisriskistä on suurempi. Tällaisia ovat esimerkiksi oletukset vakuutuksenottajien käyttäytymisestä vakuutusten päättämisen osalta ja oletukset pitkäikäisyyden ja työkyvyttömyystapausten osalta. Lisäksi vastuuelan määrään vaikuttaa yhtiön tulevat liikekulut sekä muutokset ulkopuolisissa markkinatekijöissä, esimerkkinä mm. muutokset Euroopan korkotilanteesta, joista kuitenkin tarkemmin markkinariskejä koskevassa osuudessa. Myös itse laskentaprosessiin liittyy epävarmuuksia, mutta näitä varten yhtiöllä on kattava sisäinen kontrollimekanismi.

Riskimarginaalin laskentaan liittyy pientä epävarmuutta lähinnä tulevaisuuden vakavaraisuuspääomavaatimusten ennustamisen osalta. Myös valittu menetelmä aiheuttaa epävarmuutta laskentaan.

Vastuuelan epävarmuutta arvioidaan vuosittain ja tarvittaessa useamminkin.

Vakuutusteknistä vastuuelkaa koskeva siirtymäkauden vähennys ja volatiliteettikorjaus

Henkiyhtiö käyttää vastuuelan arvostuksessa sekä vakuutusyhtiölain muuttamisesta annetun lain voimaantuloista annetun lain (304/2015) 12 § tarkoitettua vastuuelkaa koskevaa siirtymäkauden vähennystä että vakuutusyhtiölain (521/2008) 10 luvun 8 §:ssä tarkoitettua volatiliteettikorjausta. Vastuuelkaa koskeva siirtymäkauden vähennys kuvaa osaan yhtiön vakuutus sopimuksia sisältyvää eroa kirjanpidon ja vakavaraisuuslaskennan vastuuelassa vuoden 2016 alussa. Volatiliteettikorjaus on laskennallinen termi Euroopan vakuutusyhtiöiden korkosijoitusten korkomarginaalin heiluntaan liittyen, jonka Euroopan vakuutus- ja lisäeläkeviranomaisen (EIOPA) raportoi jokaiselta kuukaudelta. Siirtymäkauden vähennyksen soveltamatta jättämisen ja volatiliteettikorjauksen nollaamisen vaikutukset yhtiön vastuuelan määrään, vakavaraisuuspääomavaatimukseen, vähimmäispääomavaatimuksen omaan perusvarallisuuteen ja vakavaraisuusvaatimuksen kattamiseen hyväksyttävän oman varallisuuden määrään esitetään Henkiyhtiön pitkäaikaisia takuita koskevien toimenpiteiden ja siirtymätoimenpiteiden vaikutusten raportointitaulukossa (S.22.01.21).

Jälleenvakuutus

Henkiyhtiön menevästä jälleenvakuutuksesta aiheutuvat laskennalliset rahavirrat näytetään osana varallisuutta vakavaraisuuslaskennan taseella. Jälleenvakuutus sopimusten rahavirtojen arvostaminen perustuu vastaavaan laskentatekniikkaan kuin edellä markkinaehtoisen vastuue-

lan laskenta. Laskennassa otetaan huomioon jälleenvakuutus sopimuksiin liittyvät parhaan arvion mukaiset tulevat maksut, saatavat korvaukset ja jälleenvakuuttajan maksamat palkkiot. Riskimarginaalin laskennassa saamiset jälleenvakuutus sopimuksista huomioidaan vakavaraisuuspääomavaatimuksen kehityksen arvioinnissa.

D.3. Muut velat

LähiTapiola-ryhmän vakuutusyhtiöiden muita velkoja ovat esimerkiksi velat, jotka perustuvat velan määrän ja velkojan osoittavaan asiakirjaan, etukäteen saadut tuloennakot ja menot, joiden suoritusvelvollisuus on syntynyt, mutta joita ei ole vielä maksettu rahana, sekä siirtovelat, jotka ovat menojen ja tulojen jaksottamiseen liittyviä, luonteeltaan laskennallisia eriä. Muihin velkoihin luetaan myös julkisista maksuista aiheutuva velka, esimerkiksi vahvistettuun verotukseen tai ennakoverolippuun perustuva maksamaton tulovero. Myös laskennalliset verovelat kuuluvat muihin velkoihin. Laskennalliset verovelat muodostuvat markkina-arvoon arvostettujen tase-erien ja niiden verotuksellisen arvon (nykyinen kirjanpitoarvo) välisistä arvostuseroista, jotka realisoituessaan yhtiön tulokseen johtaisivat verojen maksuun. LähiTapiola-ryhmän yhtiöiden osalta laskennallista verovelkaa muodostuu sekä sijoitusomaisuuden että vakavaraisuustarkoituksiin arvostetun vastuuelan arvostuseroista. Laskennallisten verovelkojen määrää ei diskontata. Vastuuelkaa ei lueta muihin velkoihin.

Muut velat arvostetaan arvoon, josta ne ovat vaihdettavissa asiaa tuntevien, liiketoimeen halukkaiden, toisistaan riippumattomien osapuolten välillä. Velkojen arvostamisessa ei tehdä mukautuksia oman luottokelpoisuuden huomioon ottamiseksi. Muiden velkaerien arvostusten osalta sovelletaan vuosi- ja konsernitilinpäätöksen arvostamisperiaatteita Komission delegoidun asetuksen (EU) 35/2015 9 artiklan 4 kohdan suhteellisuusperiaatteen mukaisesti.

Muut velat kuin vakuutustekninen vastuuelka merkitään taseeseen nimellisarvoon.

Laskennalliset verovelat, milj. euroa

Vahinko	108,4	Pirkanmaa	12,8
Henki	95,2	Pohjanmaa	16,1
Etelä	16,0	Pohjoinen	25,3
Etelä-Pohjanmaa	16,9	Pääkaupunkiseutu	23,2
Itä	16,8	Savo	12,0
Kaakkois-Suomi	12,6	Savo-Karjala	11,4
Kainuu-Koillismaa	7,7	Sydäntien	4,0
Keski-Suomi	15,5	Uusimaa	14,7
Lappi	9,1	Varsinais-Suomi	17,2
Loimi-Häme	8,8	Vellamo	18,2
Länsi-Suomi	25,2		

D.4. Vaihtoehtoiset arvostusmenetelmät

Pääomalaina

LähiTapiola Henkiyhtiön pääomalaina on merkitty Solvenssi II-taseen velkoihin nimellisarvoonsa 100 milj. euroa. Menettely eroaa kirjanpidossa sovelletusta kirjaamisesta hankintahintaan, jossa velan nimellisarvon ja hankintahinnan erotus jaksotetaan korkokuluksi ja vastaerä kirjataan pääomalainan hankintahinnan lisäykseksi.

Sijoituslainat

Lainasaamiset on arvostettu Solvenssi II-arvostushierarkian ensisijaiseen menetelmään nähden poikkeavasti jaksotettuun hankintameno-oikaistuna mahdollisella arvonalennuksella. Arvostamismenetelmän soveltuvuutta arvioidaan vuosittain.

E. Pääoman- hallinta

LähiTapiola-ryhmän vakavaraisuuden hallinnan perusta on asiakkaiden taloudellisen turvan jatkuva varmistaminen koko ryhmän ja sen yhtiöiden hyvällä vakavaraisuudella ottaen huomioon keskinäinen yhtiömuoto. LähiTapiola-ryhmän tavoitteena ja toiminta-ajatuksena on tarjota asiakkailleen kattavat vakuutus- ja varainhoitopalvelut hyödyntäen yhtiöryhmäsynergiaa tai yhteistyössä osakkuusyhtiöiden ja kumppaneiden kanssa. Tästä syystä LähiTapiola-ryhmä nähdään markkinoilla yhtenäisenä ryhmänä, vaikka se koostuukin juridisesti erillisistä yhtiöistä. Jos LähiTapiola-ryhmän yksittäisen yhtiön vakavaraisuus- asema on heikentynyt tai jopa vaarantunut, voi se vaarantaa myös muiden ryhmän yhtiöiden maineen ja siten olla hyvin haitallista niiden liiketoiminnalle.

LähiTapiola-ryhmän ryhmäsopimuksessa on määritelty ryhmän vakavaraisuuden hallinnan perusteet. Sen mukaan LähiTapiola-ryhmä muodostaa Vakuutusyhtiölain mukaisen vakuutusyhtiöryhmän sekä rahoitus- ja vakuutusryhmittymän valvonnasta annetun lain mukaisen vakuutus- ja rahoitusryhmittymän. Ryhmäsopimuksen mukaan Vahinkoyhtiö toimii ryhmän ylimpänä emoyrityksenä ja sen tehtävänä on varmistaa, että ryhmä ja sen yhtiöt täyttävät lakisääteiset vakavaraisuuteen liittyvät vaatimukset. Vahinkoyhtiön ja alueyhtiöiden välillä on lisäksi solmittu yhteisvastuusopimus, jonka tarkoituksena on turvata ryhmän yhtiöiden vakavaraisuus.

Lähtökohtina vakavaraisuuden hallinnalle ovat ryhmä- ja yhteisvastuusopimuksen lisäksi voimassa oleva vakavaraisuutta koskeva lainsäädäntö sekä ryhmän ja yhtiöiden strategiat. Tältä pohjalta ryhmälle ja sen yhtiöille määritellään sisäinen vakavaraisuustavoite (riskinottohalukkuus vakavaraisuuden hallinnan osalta) ottaen huomioon riskinkantokyky suhteessa lakisääteisiin vaatimuksiin. Keskinäisten yhtiöiden rajoitetuista ulkopuolisen lisäpääoman saantimahdollisuuksista johtuen LähiTapiola-ryhmän ja sen yhtiöiden sisäinen vakavaraisuustavoite määritellään selvästi korkeammaksi kuin lakisääteinen tavoite. Riskinottohalukkuuden perusteella määritellään riskinsietokyvyt (riskitoleranssit) ja riskirajat (riskilimiitit). Vakavaraisuuden hallinnassa riskinsietokyky määritellään liikennevalojärjestelmän vyöhykkeiden avulla.

Vahinkoyhtiön ja alueyhtiöiden välillä solmitussa yhteisvastuusopimuksessa määritellään periaatteet sille, missä tilanteessa ja miten yksittäisen yhtiön vakavaraisuuden turvaamiseksi mahdollisesti tarvittavat yhtiön ja ryhmän muiden yhtiöiden väliset pääomanhallintaan liit-

tyvät toimenpiteet toteutetaan. Yhteisvastuusopimuksen osapuolia ovat Vahinkoyhtiö ja alueyhtiöt. Yhteisvastuusopimuksessa on sovittu myös siitä, että Henkivakuutusyhtiön ja ryhmän varainhoitoyhtiöiden (LähiTapiola Varainhoito Oy, LähiTapiola Kiinteistövarainhoito Oy, LähiTapiola Vaihtoehtorahastot Oy) vakavaraisuutta tuetaan tarvittaessa vastaavin pääomanhallinnan periaattein takuu- ja osakepääomaosuuksien mukaisissa suhteissa. Lisäksi Vahinkoyhtiö on antanut tukikirjeen, jonka mukaan Rahoitusyhtiön vakavaraisuuden varmistamisessa noudatetaan yhteisvastuusopimuksen periaatteita. Edellä mainitut yhtiöt eivät kuitenkaan ole yhteisvastuusopimuksen osapuolia, eivätkä ne näin ollen voi sopimukseen vedoten vaatia lisäpääomitusta.

Yhteisvastuusopimuksessa on sovittu, että lähtökohdaisesti riittävä vakavaraisuus varmistetaan sillä, että kaikki ryhmän yhtiöt huolehtivat vakavaraisuudestaan noudattamalla liiketoiminnassaan terveitä ja varovaisia liikeperiaatteita. Sopimus määrittelee toimintaperiaatteet päätöksentekomenettelyineen vain poikkeuksellista tilannetta varten, jossa jonkin ryhmään kuuluvan yhtiön vakavaraisuus on vaarantunut tai vaarantumassa. Sopimuksen mukaan Vahinkoyhtiö ja alueyhtiö ovat velvollisia pääomittamaan ryhmän toista yhtiötä vain tilanteessa, jossa pääomittavan yhtiön oma vakavaraisuus on riittävän hyvällä tasolla ja myös säilyy hyvällä tasolla pääomituksen jälkeen. Yhteisvastuusopimuksen velvoittaman pääomituksen määrä on rajoitettu 20 % suhteessa pääomittavan yhtiön omaan varallisuuteen. Yhteisvastuuso-

Vakavaraisuuden hallinnan liikennevalojärjestelmä

Vyöhyke	Tulkinta ja toimenpiteet
Vihreä	Vakavaraisuus on yli sisäisen vakavaraisuustavoitteen. Liiketoiminnassa voidaan ottaa riskiä liiketoimintasuunnitelmien mukaisesti. Lähestyttäessä keltaista vyöhykettä toteutetaan ennakoivasti vakavaraisuutta turvaavia kannattavuus- ja riskinvähentämistoimenpiteitä.
Keltainen	Vakavaraisuus on kohtuullisella tasolla, mutta selvästi alle sisäisen tavoitteen. Liiketoiminnan riskinotolle on määritetty rajoitteita. Vakavaraisuuden seurantaa lisätään.
Punainen	Vakavaraisuus on heikolla tasolla, mutta yli lakisääteisen vaatimuksen. Liiketoiminnan riskinotolle on määritetty merkittäviä rajoitteita. Lisäpääomituksella, riskienvähentämis- / siirtämistoimenpiteillä ja kannattavuuden parantamistoimenpiteillä pyritään vahvistamaan vakavaraisuusasetmaa.
Musta	Vakavaraisuus on alle lakisääteisen vaatimuksen. Yhtiölle on tehtävä lain määräämät suunnitelmat, joissa on määritetty toimenpiteet, joilla vakavaraisuus pyritään saamaan yli lakisääteisen vakavaraisuusrajan. Toimenpiteet ovat vastaavia kuin punaisella vyöhykkeellä mutta voimakkaampia.

PÄÄOMANHALLINTA

pimuksen mukaisesti Vahinkoyhtiö ja alueyhtiöt ovat lähtökohtaisesti tasavertaisesti vastuussa ryhmän yhtiöiden pääomittamisesta.

Ryhmän kaikkien yhtiöiden vakavaraisuudet ovat tällä hetkellä vahvalla tasolla (yhteisvastuusopimuksen vihreällä vyöhykkeellä), jolloin todennäköisyys sille, että joudutaan turvautumaan yhteisvastuusopimuksen mukaisiin pääomituksiin, on hyvin pieni.

Vakavaraisuuden hallinta on osa LähiTapiola-ryhmän riskienhallintaa ja siinä noudatetaan ryhmän riskienhallintapolitiikkaa. Vakavaraisuuden hallinnan kannalta keskeisimmät politiikat ja toimintaperiaatteet ovat riskienhallintapolitiikan lisäksi ORSA-politiikka sekä vakavaraisuuden hallinnan periaatteet. Vakavaraisuuden hallinnan kannalta keskeisimmät suunnitelmat ovat vuosittain laadittavat ryhmän vakavaraisuuden hallintasuunnitelma ja ryhmän yhtiöiden riskienhallintasuunnitelmat.

Vahinkoyhtiön, LähiTapiola-ryhmän ylimmän emoyrityksen, hallitus vastaa ryhmätasolla hallituksen tehtävistä vakavaraisuuden hallinnassa. Jokainen ryhmän yhtiön hallitus vastaa oman yhtiönsä osalta hallituksen tehtävistä vakavaraisuuden hallinnassa. Vakavaraisuuden hallinnassa käytetään riskienhallintapolitiikassa määriteltyä kolmen puolustuslinjan mallia.

Vakavaraisuuden hallinnan pääprosessit jaetaan vakavaraisuuden valvontaan ja pääomanhallintaan.

Vakavaraisuuden valvonta

Vakavaraisuuden valvonnan tavoitteena on seurata ryhmän ja sen yhtiöiden vakavaraisuusasemaa suhteessa lakisääteisiin vaatimuksiin ja sisäisiin tavoitteisiin sekä vakavaraisuuden hallinnan liikennevalojärjestelmään.

Vakavaraisuuden valvonta pyritään järjestämään seuraavassa esitettyjen periaatteiden mukaisesti. Valvonta:

- kattaa ryhmän sekä sen yksittäiset yhtiöt,
- kattaa kaikki liiketoiminnan ja toimintaympäristön olennaiset riskit,
- ottaa huomioon strategiset ja operatiiviset suunnitelmat sekä vastavuoroisesti vaikuttaa strategiseen ja operatiiviseen tavoiteasetantaan,
- kattaa sekä lyhyen että pitkän aikavälin,
- kattaa normaalin (liiketoimintasuunnitelmien mukaisen) ja poikkeustilanteiden mukaisen toiminnan.

LähiTapiola-ryhmässä vakavaraisuuden valvonnan pääprosessit ovat:

- ryhmän ORSA-prosessi
- vakuutusyhtiöiden ORSA-prosessit
- varainhoitoyhtiöiden ICARA-prosessit.

ORSA- ja ICARA-prosesseissa arvioidaan vakavaraisuuden kehitystä ja tarvittavia pääomahallinnanmenetelmiä keskipitkällä aikavälillä (3-5 vuotta).

Näiden lisäksi vakavaraisuutta seurataan ja raportoidaan vakuutusyhtiöiden hallituksille neljännes/puolivuositaisella vakavaraisuusraportilla, kuukausit-

taisella markkinariskeihin painottuvalla vakavaraisuusraportilla sekä tarpeen mukaan viikko- tai päivätasoisilla vakavaraisuusarvioilla.

Pääomanhallinta

Pääomanhallinnan tehtävänä on ryhmän ja sen yhtiöiden vakavaraisuuden turvaaminen:

- määrittelemällä ennakolta käytettävissä olevat pääomanhallinnan menetelmät ja niiden toteuttamisen periaatteet, sekä
- toteuttamalla pääomanhallinnan menetelmät tarvittaessa ennakolta sovittujen periaatteiden mukaisesti.

Pääomahallinnan tehtävä on määrittellä, mikä on ryhmän ja sen yhtiöiden tehokkaan pääoman käytön kannalta taroituksenmukainen pääomarakenne ja miten pääoma allokoidaan yhtiöiden liiketoiminta-alueille. Tähän vaikuttaa mm. sääntelystä tulevat rajoitteet siitä, mitä pääoman eria hyväksytään vakavaraisuuteen tai mihin riskeihin ko. pääoman eria voidaan käyttää. Ryhmätasolla pääoman allokoitua ei tehdä johtuen ryhmän vakuutusyhtiöiden keskinäisestä yhtiömuodosta.

Pääomahallinnan keinot voidaan jakaa kolmeen luokkaan:

1. Yksittäisen yhtiön omat toimenpiteet, jotka vaikuttavat yhtiön ja ryhmän vakavaraisuuteen
 - Kannattavuustoimenpiteet: hinnankorotukset, toiminnan tehostaminen
 - Riskienvähentämiskeinot: sijoitusallokaation muuttaminen, vakuutusten merkitsemisen lopettaminen
2. Ryhmän yhtiöiden väliset toimenpiteet, jotka vaikuttavat yksittäisten yhtiöiden, mutta ei ryhmän vakavaraisuuteen
 - Ryhmän sisäinen pääomitus: pääomalaina, takuupääoma, osakepääoma
 - Riskinsiirto ryhmän sisällä: jälleenvakuutus, kannansiirto
3. Yksittäisen yhtiön toimenpiteet ryhmän ulkopuolelle, jotka vaikuttavat yhtiön ja ryhmän vakavaraisuuteen
 - Ryhmän ulkopuolinen pääomitus
 - Riskinsiirto ryhmän ulkopuolelle: jälleenvakuutus, kannansiirto

E.1. Oma varallisuus

Vakuutusyhtiön oma varallisuus vakavaraisuuslaskennassa koostuu perusvarallisuudesta ja lisävarallisuudesta.

Perusvarallisuus on yhtiön hallussa olevaa varallisuutta ja lisävarallisuus puolestaan koostuu vakuutusyhtiön taseen ulkopuolisista eristä, jotka yhtiö voi vaatia maksettaviksi. LähiTapiola-ryhmän vakuutusyhtiöillä ei ole omaan lisävarallisuuteen kuuluvia eriä.

Perusvarallisuus muodostuu ylijäämästä, jolla vakavaraisuustarkoitusta varten arvostetut varat ylittävät vastaavasti arvostetut velat. Tämä ylijäämä jaotellaan osiin ja luokitellaan kolmeen luokkaan sen mukaan, kuinka hyvin se on käytettävissä tappioiden kattamiseen joko toiminnan jatkuessa tai yritystä purettaessa ja mikä on erän kesto-aika (duraatio).

Alla olevassa taulukossa esitetään luokittain LähiTapiola-ryhmän ja ryhmään kuuluvien vakuutusyhtiöiden oman varallisuuden erät.

Oman varallisuuden rakenne

Luokka	Erä	Erän tarkempi luokittelu
Luokka 1	Takuupääoma	
	Pohjarahasto	
	Täsmäytyserä	Oman pääoman rahastot: arvonkorotusrahassto, käyvän arvon rahasto, kertyneet voittovarot
		Arvostuserot: sijoitusten, vastuvelan ja muiden erien arvostuserot
		Tilinpäätössiirtojen kertymä
		Vastuvelan rahastot: tasoitusmäärä, tulevien lisäetujen vastuu, korkotappiovaraus, korkotäydennysvastuu
Luokka 2	Pääomalaina	

Takuupääoman, pohjarahaston ja täsmäytyserän katsotaan kaikilta osin täyttävän luokan 1 varallisuuserien sääntelyssä esitetyt vaatimukset liittyen erän käytettävyyteen mahdollisten tappioiden vaimentamisessa. Henkivahinkoyhtiön liikkeelle laskema pääomalaina on luokan 2 varallisuutta. Pääomalaina tulee etuoikeusjärjestyksessä lunastettavaksi kaikkien vakuutuksenottajien, edunsaajien ja etuoikeudeltaan parempien velkojien saatavien jälkeen.

Tilinpäätöksessä omaksi pääomaksi lasketaan esitetyn taulukon mukaiset oman pääoman erät sekä muut taseen pääomaerät. Vakavaraisuuslaskennan omaan varallisuuteen otetaan lisäksi huomioon vakavaraisuuslaskennan ja tilinpäätöksen väliset arvostuserot. Arvostuserot ja niistä lasketut laskennalliset verovelat selittävät oleellisesti tilinpäätöksen oman pääoman ja vakavaraisuuslaskennan oman varallisuuden eron. Vakavaraisuuslaskennan arvostamisperiaatteita käsitellään tarkemmin luvussa D.

E.1.1. Ryhmän oma varallisuus

LähiTapiola-ryhmä käyttää vakavaraisuuslaskennassa konsolidointimenetelmää², jossa oma varallisuus on seuraavien erien summa:

- Vahinkoyhtiön, Henkivahinkoyhtiön ja alueyhtiöiden sekä oheispalvelutytyritysten konsolidoitu oma varallisuus ryhmässä (ryhmän konsolidoidun osan oma varallisuus),
- ryhmän konsolidoidun osan suhteellinen osuus Vainhoito Oy:n, Vaihtoehtorahastot Oy:n, Rahoitus Oy:n³, Seligson & Co Rahastoyhtiön sekä Noja Rahoitus Oy:n toimialakohtaisen sääntelyn mukaisesti lasketuista omista varoista (muun rahoitusalan yhtiöiden omat varallisuudet) vähennettynä ryhmän sisäisillä omistuksilla,
- ryhmän konsolidoidun osan suhteellinen osuus ryhmän muiden sidosyritysten sijoituksen arvosta,
- oman varallisuuden käytettävyyteen perustuvat vähennykset ryhmätasolla.

LähiTapiola-ryhmän oma varallisuus lasketaan LähiTapiola-ryhmän konsernitilinpäätöksen omasta pääomasta, jossa on huomioitu sisäisten liiketoimien eliminoinnit. Nämä liiketoimet muodostuvat LähiTapiola-ryhmässä muun muassa ryhmän sisäisistä takuupääomaomistuksista, osakeomistuksista, palveluveloituksista, jälleenvakuutuksista. Oma pääoma oikaistaan vakavaraisuuslaskennassa muun muassa sijoitusten ja vastuvelan arvostuseroilla. Lopuksi ryhmän omaa varallisuutta oikaistaan muun rahoitusalan yhtiöiden osalta vähentämällä niiden osuus konsernitilinpäätöksessä ja lisäämällä niiden toimialakohtaisten sääntelyn mukaisesti lasketut omat varat ryhmän omistussosuuden mukaisessa suhteessa. Ryhmän omaa varallisuutta laskettaessa huomioidaan ryhmän yhtiöiden omien varallisuuserien siirtokelpoisuutta rajoittavat tekijät, joita käsitellään tarkemmin seuraavassa alaluvussa.

Ryhmän oman varallisuuden siirtokelpoisuuden liittyvät rajoitukset

Ryhmän ylimmän emoyrityksen, Vahinkoyhtiön, osalta ryhmän omaan varallisuuteen luetaan muut oman varallisuuden erät paitsi pohjarahasto ja tasoitusmäärä siltä osin kuin niiden summa ylittää Vahinkoyhtiön vakavaraisuuspääomavaatimuksen osuuden ryhmälaskennassa.

² Konsolidointimenetelmässä konsolidoitavien yhtiöiden oletetaan muodostavan yhden yhtenäisen yhtiön, jolle muodostetaan oma varallisuus eliminoimalla ryhmän sisäiset liiketoimet.

³ LähiTapiola Rahoitus Oy ja Noja Rahoitus Oy ovat sääntelemättömiä rahoitusalan yrityksiä, joiden nimelliset pääomavaatimukset ja oman varallisuuden erät lasketaan LähiTapiola-ryhmän vakavaraisuuslaskennassa EU asetuksen 2015/35 artiklan 329 mukaan asiaankuuluvien alakohtaisten sääntöjen perusteella.

Henkiyhtiön ja alueyhtiöiden osalta ryhmän omaan varallisuuteen luetaan yhtiöiden omat varat, jotka kattavat niiden osuuden ryhmän pääomavaatimuksesta. Alueyhtiöiden osalta ryhmän omaan varallisuuteen luetaan lisäksi ryhmän yhtiöiden välisen yhteisvastuusopimuksen nojalla 20 % kunkin alueyhtiön yhtiökohtaisen laskennan omasta varallisuudesta tietyin rajoituksin.

Ryhmän muiden rahoitusalan yhtiöiden Varainhoidon, Vaihtoehtorahastoyhtiön, Rahoitusyhtiön, Seligson & Co Rahastoyhtiön sekä Noja Rahoituksen omien varojen erien osalta siirtokelvottomia eriä ovat pääomalainat, mutta nekin hyväksytään ryhmän omaan varallisuuteen siltä osin, kuin ne kattavat yhtiön osuutta ryhmän pääomavaatimuksesta. Ryhmään kuuluvilla muilla rahoitusalan yhtiöillä ei tosin tällä hetkellä S-Pankin myynnin jälkeen ole pääoma- tai debentuurilainoja.

Sidosyritysten omista varoista 1 172,5 miljoonaa euroa ei hyväksytty ryhmän vakavaraisuuspääomavaatimuksen katteeksi. Määrä koostuu Henkiyhtiön omien varojen osasta 539,2 miljoonaa euroa (sisältäen Henkiyhtiön pääomalainan 100,0 miljoonaa euroa), alueyhtiöiden omien varojen osasta 542,2 miljoonaa euroa sekä muihin sidosyrityksiin liittyvien oikaisujen osasta 91,1 miljoonaa euroa. Yhteisvastuusopimuksen nojalla ryhmän omiin varoihin luetaan 409,3 miljoonaa euroa yhtiökohtaisesti lasketuista alueyhtiöiden omista varoista.

Ryhmän oma varallisuus ja oman varallisuuden muutos raportointikaudella

Seuraavassa taulukossa esitetään ryhmän oman varallisuus ja oman varallisuuden muutos raportointikaudella.

LähiTapiola-ryhmän oma varallisuus 31.12.2021

Erä (M€)	31.12.2021	31.12.2020	Muutos
Luokan 1 varallisuus			
Oma pääoma			
Pohjarahasto	8,6	8,6	0,0
Takuupääoma	0,0	0,0	0,0
Muu oma pääoma	2 906,1	2 623,3	282,8
Arvostuserot			
Sijoitusomaisuudesta	1 385,2	993,1	392,1
Vastuuvelasta	1 326,5	872,9	453,5
Muista eristä	-125,8	-133,1	7,4
Vähennettävät erät			
Laskennalliset verovelat	-519,4	-354,6	-164,8
Siirtokelvottomat varat	-1 072,5	-692,0	-380,5
Odotettu voitonjako	0,0	0,0	0,0
Luokan 2 varallisuus			
Pääomalainat	100,0	112,1	-12,1
Vähennettävät erät			
Siirtokelvottomat varat	-100,0	-100,0	0,0
Oma varallisuus yhteensä	3 908,7	3 330,2	578,4
Vakavaraisuuspääomavaatimus	2 131,7	1 900,4	231,3
Vakavaraisuussuhde (%)	183,4	175,2	8,1

Ryhmän oma varallisuus raportointikauden lopussa on 3 908,7 (3 330,2) miljoonaa euroa. Muutos +578,4 miljoonaa euroa selittyy seuraavilla tekijöillä:

- Konsernitilinpäätöksen oman pääoman muutos (vaikutus +282,8 miljoonaa euroa): Oman pääoman kas-

vu johtuu pääasiassa sijoitustoiminnan tuotoista sekä vakuutusliikkeen tuloksesta.

- Vastuuvelan arvostuserojen muutos (vaikutus 453,5 miljoonaa euroa): Merkittävimmät vastuuvelan arvostuserojen muutokseen vaikuttavat tekijät ovat olleet muutokset korkokäyrässä, jota hyödyntäen lasketaan markkinaehtoinen vastuuvelka.
- Sijoitusten arvostuserojen muutos (vaikutus +392,1 miljoonaa euroa) ja muiden arvostuserojen muutos (vaikutus +7,4 miljoonaa euroa). Sijoitusten arvostuserojen nousu on seurausta sijoitusten arvonnoususta finanssi- ja arvopaperimarkkinoilla.
- Laskennallisten verovelkojen muutos (vaikutus -164,8 miljoonaa euroa), johtuu pääasiassa sijoitusomaisuuden ja vastuuvelan arvostuserojen muutoksesta.
- Pääomalainojen muutos (vaikutus -12,1 miljoonaa euroa).
- Luokan 1 siirtokelvottomien varojen muutos (vaikutus -380,5 miljoonaa euroa).

Odotettu voitonjako -termillä tarkoitetaan mahdollisia maksettavaksi päätettyjä takuupääoman korkoja, lahjoituksia ja muita voitonjakoon liittyviä eriä. Omistaja-asiakkaille annettavat maksun alennukset tai muut edut eivät sisälly voitonjakoeraan.

Ryhmän vakavaraisuus- ja vähimmäispääomavaatimuksen kattamiseen hyväksyttävän oman varallisuuden määrä

Ryhmän vakavaraisuus- ja vähimmäispääomavaatimuksen kattamiseksi hyväksytään ryhmän oma varallisuus kokonaisuudessaan, koska oman varallisuuden luokkia koskevat rajoitukset eivät ylitä. Tällöin vakavaraisuus- ja vähimmäispääomavaatimuksen kattamiseksi hyväksyttävä oma varallisuus on 3 908,7 miljoonaa euroa, joka on kokonaisuudessaan luokan 1 varallisuutta.

E.1.2. Vahinkoyhtiön oma varallisuus

LähiTapiola Vahinkoyhtiön oma varallisuus lasketaan tilinpäätöksen omasta pääomasta. Oma pääoma oikastaan vakavaraisuustarkastelussa muun muassa sijoitusten ja vastuuvelan arvostuseroilla.

Seuraavassa taulukossa esitetään Vahinkoyhtiön oma varallisuus ja oman varallisuuden muutos raportointikaudella.

LähiTapiola Vahinkoyhtiön oma varallisuus ja sen muutos

milj. euroa	31.12.2021	31.12.2020	Muutos
Luokan 1 varallisuus			
Oma pääoma			
Pohjarahasto	8,6	8,6	0,0
Takuupääoma	0,0	0,0	0,0
Muu oma pääoma	1 681,2	1 562,8	118,4
Arvostuserot			
Sijoitusomaisuudesta	393,6	282,5	111,2
Vastuuvälästä	150,5	24,0	126,5
Muista tase-eristä	-11,9	-16,1	4,2
Vähennettävät erät			
Odotettu voitonjako	0,0	0,0	0,0
Laskennalliset verovelat	-108,4	-60,7	-47,7
Oma varallisuus yhteensä	2 113,6	1 801,1	312,5
Vakavaraisuuspääomavaatimus	655,1	578,1	76,9
Vakavaraisuussuhde (%)	323 %	312 %	11 %

Vahinkoyhtiön oman varallisuuden muutos raportointi-kaudella selittyy pääasiassa seuraavilla tekijöillä:

- Hyvä sijoitustoiminnan ja vahinkovakuutusliikkeen tulos kasvatti omaa pääomaa 118,4 milj. euroa.
- Sijoitusten arvostuserot kasvoivat 111,2 milj. euroa.
- Vastuuvälän arvostuserot kasvoivat 126,5 milj. euroa. Muutokseen on vaikuttanut mm. kirjanpidon laskuperustekorona muutos 1%:sta 0,5%:iin.

Oma varallisuus on kokonaan luokan 1 varallisuutta ja kokonaisuudessa hyväksytty kattamaan vakavaraisuus- ja vähimmäispääomavaatimusta. Vakavaraisuus- ja vähimmäispääomavaatimuksen kattamiseksi hyväksyttävä oma varallisuus on 2 113,6 miljoonaa euroa.

Vahinkoyhtiön oma varallisuus kasvoi 312,5 miljoonalla eurolla.

Seuraavassa taulukossa esitetään Vahinkoyhtiön vakavaraisuuslaskennan (Solvenssi 2) ja kirjanpidon (FAS) tase-erien ero 31.12.2021.

LähiTapiola Vahinkoyhtiön vakavaraisuuslaskennan ja kirjanpidon tase-erien välinen ero

milj. euroa	SII	FAS	ero
VARAT			
Aineettomat hyödykkeet	0	10	-10
Sijoitukset	3 243	2 848	395
JV-saamiset	52	17	35
VM-saamiset	18	43	-25
Muut	64	67	-3
	3 377	2 986	391
VELAT			
Vastuovelka - BE	981	1 050	-68
Vastuovelka - RM	112	0	112
Tasoisuusmäärä	0	169	-169
Verovelat	108	0	108
VM-velat	2	17	-15
Muut velat	60	61	-1
	1 263	1 296	-32
VARAT - VELAT	2 114	1 690	424

Yhteenveto eroista

milj. euroa	SII	FAS	ero
Sijoitukset	3 243	2 848	395
Vastuovelka, vakuutussaamiset ja -velat	-1 025	-1 006	-19
Tasoisuusmäärä	0	-169	169
Verovelka	-108	0	-108
Muut	4	16	-12
Varat-Velat	2 114	1 690	424

Vakavaraisuuslaskennan tase eroaa kirjanpidon (FAS) mukaisesta taseesta pääosin seuraavien tekijöiden osalta:

- Sijoitukset ja vastuovelka on arvostettu markkinaehtoisesti.
- Vastuovelkaan ei kuulu tasoisuusmäärä.
- Laskennallinen verovelka huomioidaan veloissa.

E.1.3. Alueyhtiöiden oma varallisuus

Alueyhtiöiden oma varallisuus 31.12.2020, muutos vuonna 2021 sekä oma varallisuus 31.12.2021 esitetään seuraavassa taulukossa.

LähiTapiola alueyhtiöiden oma varallisuus ja sen muutos

milj. euroa	Oman pääoman muutos			Arvostuserojen muutos			Laskennallisen veroveljan muutos	Odotetun voitonjako muutos	Oma varallisuus 31.12.2021
	Oma varallisuus 31.12.2020	takuu-pääoma	muu oma pääoma	sijoitus-omaisuudesta	vastuuvelasta	muista			
Lappi	42,6	0,0	3,0	3,8	9,7	-0,1	-2,7	-0,6	55,7
Kainuu-Koillismaa	46,1	0,0	2,2	4,7	4,6	0,0	-1,9	-0,5	55,3
Pohjoinen	154,3	0,0	10,0	16,7	19,1	-0,2	-7,2	-1,3	191,4
Pohjanmaa	101,1	0,0	6,7	8,8	8,5	-0,3	-3,5	-0,4	121,0
Etelä-Pohjanmaa	96,6	0,0	4,3	9,5	10,0	0,1	-3,9	-0,7	115,9
Keski-Suomi	89,1	0,0	5,6	8,4	9,9	0,1	-3,7	-0,7	108,8
Itä	111,0	0,0	5,9	10,8	9,6	0,1	-4,1	-0,6	132,7
Savo	75,3	0,0	4,7	5,8	10,2	-0,4	-3,2	0,1	92,5
Savo-Karjala	62,6	0,0	4,5	7,5	7,2	-0,8	-3,0	-1,2	76,9
Kaakkois-Suomi	92,7	0,0	8,9	7,3	5,8	-0,1	-2,6	-0,5	111,5
Vellamo	104,5	0,0	8,9	7,5	12,5	-0,5	-4,0	-0,9	128,0
Pirkanmaa	85,0	0,0	5,9	6,1	8,2	-0,2	-2,9	-0,5	101,6
Länsi-Suomi	143,8	0,0	9,5	18,2	15,5	-0,5	-6,7	-1,2	178,5
Varsinais-Suomi	85,9	0,0	5,6	9,9	12,0	-0,2	-4,4	-0,4	108,4
Loimi-Häme	51,1	0,0	3,7	2,2	7,2	-0,1	-1,9	-0,5	61,8
Etelä	102,1	0,0	5,6	12,7	4,7	-0,1	-3,5	-0,7	120,8
Sydkusten	24,6	0,0	1,5	2,1	0,6	0,0	-0,6	-0,3	28,0
Uusimaa	88,3	0,0	6,2	9,6	9,8	-0,3	-3,9	-0,9	108,9
Pääkaupunkiseutu	120,8	0,0	11,3	10,4	16,2	-0,2	-5,3	-2,5	150,7
Yhteensä	1 677,7	0,0	113,8	162,1	181,4	-3,6	-68,8	-14,3	2 048,3

Alueyhtiöiden oman varallisuuden muutos raportointi-kaudella selittyy pääasiassa seuraavilla tekijöillä:

- Hyvä sijoitustoiminnan ja vahinkovakuutusliikkeen tulos kasvatti omaa pääomaa 113,8 milj. euroa.
- Sijoitusomaisuuden arvostuserot kasvoivat 162,1 milj. euroa.
- Vastuvelan arvostuserot kasvoivat 181,4 milj. euroa. Muutokseen on vaikuttanut mm. kirjanpidon laskupurustekorona muutos 1%:sta 0,5%:iin.

Alueyhtiöiden oma varallisuus on kokonaan luokan 1 varallisuutta ja kokonaisuudessa hyväksytty kattamaan vakavaraisuus- ja vähimmäispääomavaatimusta.

Alueyhtiöiden oman varallisuuden yhteismäärä kasvoi 370,6 milj. euroa (22,1%) edellisestä vuodesta.

Vakavaraisuuslaskennan (Solvenssi II) taseen varat vähennettynä veloilla (varat - velat) ja niiden ero kirjanpidon mukaisiin eriin esitetään seuraavassa taulukossa.

LähiTapiola alueyhtiöiden vakavaraisuuslaskennan ja kirjanpidon tase-erien välinen ero

milj. euroa	Solvenssi II tase					Ero kirjanpidon taseeseen					
	Sijoitukset	Vastuuvelka, vak. ja -velat	Vero-velka	Muut	Varat-velat	Sijoitukset	Vastuuvelka, vak. ja -velat	Tasotus-määrä	Vero-velka	Muut	
Lappi	126,3	-59,3	-9,1	-1,5	56,4	-0,7	12,2	-3,8	29,3	-9,1	-2,5
Kainuu-Koillismaa	105,8	-43,1	-7,7	0,9	56,0	-0,7	15,6	-4,3	18,7	-7,7	-3,4
Pohjoinen	351,6	-132,2	-25,3	-0,9	193,2	-1,8	50,5	-11,1	64,8	-25,3	-5,4
Pohjanmaa	199,9	-60,9	-16,1	-1,3	121,6	-0,6	30,9	-6,6	43,2	-16,1	-5,2
Etelä-Pohjanmaa	235,8	-101,2	-16,9	-0,8	116,9	-1,0	31,2	-9,6	43,5	-16,9	-4,8
Keski-Suomi	189,1	-62,6	-15,5	-1,3	109,7	-0,9	28,2	-5,4	43,9	-15,5	-4,1
Itä	222,0	-70,8	-16,8	-0,8	133,6	-0,9	32,3	-6,7	44,7	-16,8	-4,3
Savo	159,5	-52,9	-12,0	-1,5	93,1	-0,6	16,8	-5,8	37,0	-12,0	-2,9
Savo-Karjala	141,6	-50,6	-11,4	-1,4	78,3	-1,5	24,3	-4,4	28,3	-11,4	-3,1
Kaakkois-Suomi	176,8	-50,8	-12,6	-1,3	112,2	-0,7	24,0	-5,2	33,4	-12,6	-3,2
Vellamo	265,8	-116,5	-18,2	-1,7	129,3	-1,3	32,2	-8,9	50,3	-18,2	-7,5
Pirkanmaa	199,1	-82,2	-12,8	-1,8	102,3	-0,7	18,6	-5,4	40,0	-12,8	-4,2
Länsi-Suomi	317,2	-108,2	-25,2	-3,7	180,1	-1,6	52,0	-6,8	67,3	-25,2	-6,5
Varsinais-Suomi	226,5	-97,8	-17,2	-2,0	109,4	-1,0	33,4	-7,3	45,3	-17,2	-4,2
Loimi-Häme	137,3	-64,8	-8,8	-1,4	62,3	-0,5	10,7	-5,8	27,5	-8,8	-3,1
Etelä	197,7	-57,5	-16,0	-2,4	121,9	-1,1	38,7	-4,7	36,3	-16,0	-2,9
Sydkusten	48,6	-15,3	-4,0	-0,9	28,3	-0,3	6,6	-1,0	12,5	-4,0	-1,2
Uusimaa	202,0	-75,1	-14,7	-2,1	110,1	-1,2	29,3	-3,8	40,6	-14,7	-4,5
Pääkaupunkiseutu	344,9	-162,9	-23,2	-4,9	153,9	-3,2	39,1	-3,8	72,9	-23,2	-8,4
Yhteensä	3 847,4	-1 464,6	-283,4	-30,9	2 068,5	-20,2	526,6	-110,2	779,4	-283,4	-81,4

Vakavaraisuuslaskennan tase eroaa kirjanpidon mukaisesta taseesta alueyhtiöillä samojen tekijöiden osalta kuin Vahinkoyhtiöillä edellä.

Yhtiökohtaiset oman varallisuuden määrät sekä vakavaraisuuslaskennassa käytetyt taseet esitetään liitteenä olevissa oman varallisuuden raporteissa (S.23.01.01) ja taseraporteissa (S.02.01.02).

E.1.4. Henkiyhtiön oma varallisuus

LähiTapiola Henkiyhtiön oma varallisuus vuoden 2021 lopussa sekä muutos vuoden 2021 aikana voidaan jaotella seuraavasti:

LähiTapiola Henkiyhtiön oma varallisuus ja sen muutos

Erä (milj. €)	31.12.2021	31.12.2020	Muutos
Oma pääoma			
Pohjarahasto	4,5	4,5	0,0
Takuupääoma	37,6	37,6	0,0
Muu oma pääoma	577,1	511,7	65,3
Arvostuserot			
Sijoitusomaisuudesta	351,8	276,1	75,7
Vastuuvelasta	289,1	140,4	148,6
Poistoerosta	0,0	0,0	0,0
Aineettomista hyödykkeistä	-8,9	-10,8	1,9
Pääomalaina	100,0	100,0	0,0
Vähennettävät erät			
Odotettu voitonjako	-1,7	-1,6	-0,1
Laskennalliset verovelat	-95,2	-56,3	-38,9
Oma varallisuus yhteensä	1 254,3	1 001,7	252,5

LähiTapiola Henkiyhtiön osalta oman varallisuuden muutos raportointikaudella selittyy pääasiassa seuraavilla tekijöillä:

- tilinpäätöksen oman pääoman muutos: oman pääoman kasvu syntyi realisoituneesta sijoitustoiminnan tuloksesta sekä riskiliikkeen tuloksesta,
- vastuvelan arvostuserojen muutos johtuen pääsääntöisesti nousseen korkotason vaikutuksista, yhtiön uusmyynnistä, sekä parametrien päivityksistä vastuvelan arvostuksen osalta,
- laskennallisten verovelkojen kasvu sekä sijoitusomaisuuden että vastuvelan osalta,
- sijoitusomaisuuden arvostuserojen kasvu johtuu sijoitusten arvojen markkinamuutoksista.

Vakavaraisuuspääomavaatimuksen kattamiseksi hyväksytään oma varallisuus kokonaisuudessaan, koska oman varallisuuden luokkia koskevat rajoitukset eivät ylity. Vähimmäispääomavaatimuksen osalta noin 71 miljoonaa euroa jää pois tätä vaatimusta kattamasta johtuen yhtiön pääomallainojen Tier 2 -luokituksesta. Vakavaraisuuslaskennan tase eroaa kirjanpidon taseesta pääosin seuraavien tekijöiden osalta:

PÄÄOMANHALLINTA

- sijoitukset ja vastuovelka on arvostettu markkinaehtoisesti. Markkinaehtoista vastuovelkaa käsitellään kohdassa D.2.,
- markkinaehtoiseen vastuovelkaan ei kuulu tasoitusmäärä,
- laskennallinen verovelka on huomioitu sekä varoissa että veloissa.

Yhtiön pääomalainan käsittely ei poikkea olennaisesti siitä, miten tätä käsitellään yhtiön kirjanpidossa ja vuosikerptomuksessa. Yhtiö laski liikkeelle vuoden 2018 aikana uuden 100 miljoonan euron pääomalainan ja osti samassa yhteydessä takaisin vanhaa lainaa 93 miljoonan euron edestä. Vuoden 2019 aikana ostettiin takaisin loput 7 miljoonaa euroa vanhasta pääomalainasta.

LähiTapiola Henkiyhtiön oman varallisuuden määrä sekä Solvenssi II -tase esitetään oman varallisuuden raportissa (S.23.01.01) ja taseraportissa (S.02.01.02).

E.2. Vakavaraisuus- ja vähimmäispääomavaatimukset

E.2.1. Ryhmä

Ryhmän vakavaraisuuspääomavaatimus (SCR)

LähiTapiola-ryhmän vakavaraisuuspääomavaatimus on raportointikauden (vuosi 2021) lopussa 2 131,7 miljoonaa euroa ja se lasketaan standardikaavan mukaisesti ryhmään kuuluvien vakuutus- ja oheispalvelutytäryritysten konsolidointimenetelmällä lasketun vakavaraisuuspääomavaatimuksen, muun rahoitusalan (kuin vakuutusalan) yritysten toimialakohtaisesti määrättyjen pääomavaatimusten ja muiden ryhmän yritysten pääomavaatimusten summana:

- Vahinkoyhtiön, Henkiyhtiön, alueyhtiöiden ja oheispalvelutytäryritysten konsolidointimenetelmällä laskettu vakavaraisuuspääomavaatimus 1 853,3 miljoonaa euroa,
- ryhmän omistusosuuksien mukaiset suhteelliset osuudet muiden rahoitusalan yritysten vakavaraisuuspääomavaatimuksista: LähiTapiola Rahoitus Oy

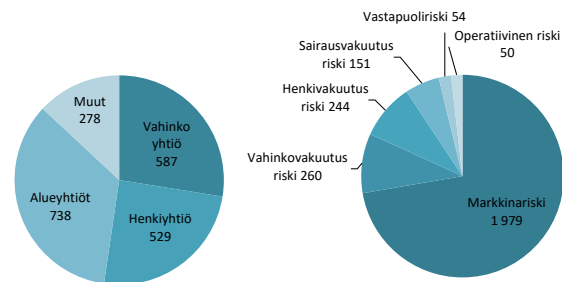
136,3 miljoonaa euroa, LähiTapiola Varainhoito Oy 4,3 miljoonaa euroa, LähiTapiola Vaihtoehtorahastot Oy 1,5 miljoonaa euroa, Seligson & Co Rahastoyhtiö Oyj 1,5 miljoonaa euroa ja Noja Rahoitus Oy 1,5 miljoonaa euroa

- ryhmän omistusosuuksien mukaiset suhteelliset osuudet ryhmän muiden yritysten markkinariskin pääomavaatimuksista 133,1 miljoonaa euroa (sidosyritykset, joissa ryhmän omistus on vähemmän kuin 50 %).

Ryhmän vakavaraisuuspääomavaatimuksen laskennassa ei käytetä yksinkertaistettua laskentaa standardikaavan riskiosioissa eikä niiden alaosioissa. Laskennassa ei myöskään sovelleta vakuutusyhtiölain 11 luvun 18 § mukaisia yhtiökohtaisia parametreja, eikä 25 luvun 4 § mukaista pääomavaatimuksen korotusta.

Seuraavissa kuvissa esitetään yhtiöiden osuudet ryhmän vakavaraisuuspääomavaatimuksessa ja ryhmän vakavaraisuuspääomavaatimus jaettuna standardikaavan mukaisiin riskiosioihin.

Ryhmän vakavaraisuuspääomavaatimus yhtiöittäin ja riskiosioittain raportointikauden lopussa



Seuraavassa taulukossa käsitellään vakavaraisuuspääomavaatimuksen muutosta raportointikaudella.

Ryhmän vakavaraisuuspääomavaatimus ja sen muutos (milj. euroa)

	31.12.2021	31.12.2020	Muutos
Perusvakavaraisuuspääomavaatimus (BSCR)	2 193,4	1 838,2	355,3
Markkinariski	1 978,5	1 623,8	354,7
Vakuutusriskit ja muut BSCR:n riskit	708,5	687,9	20,6
BSCR:n hajautushyöty	-493,6	-473,5	-20,1
Vastuuvelan ja verovelan vaimennusvaikutus	-390,0	-283,6	-106,4
Operatiivinen riski	49,9	50,7	-0,8
Konsolidointimenetelmällä laskettu SCR	1 853,3	1 605,2	248,1
Konsolidointimenetelmällä laskettu hajauttamaton SCR	2 068,8	1 837,1	231,7
SCR:n hajautushyöty	-215,5	-231,8	16,3
Muiden yhtiöiden pääomavaatimus	278,4	295,2	-16,8
Ryhmän vakavaraisuuspääomavaatimus	2 131,7	1 900,4	231,3

Ryhmän vakavaraisuuspääomavaatimuksen muutos raportointikautena (231,3 miljoonaa euroa) johtuu pääasiassa markkinariskin pääomavaatimuksen noususta. Markkinariskin pääomavaatimus on noussut (+354,7 miljoonaa euroa) erityisesti osakeriskin nousun seurauksena. Toisaalta ryhmän vakavaraisuuspääomavaatimuksen

PÄÄOMANHALLINTA

nousua on lieventänyt vastuuvelan ja verovelan vaimennusvaikutus, joka on noussut vuoden takaiseen verrattuna (106,4 miljoonaa euroa). Ryhmän muiden yhtiöiden ryhmälle aiheuttaman pääomavaatimuksen muutosta on aiheuttanut S-Pankin pääomavaateen häviäminen S-Pankin myynnin seurauksena ja toisaalta Mehiläinen Oy:n sekä Rahoitusyhtiön kasvanut pääomavaade.

Konsernitilinpäätökseen perustuvassa ryhmän vakavaraisuuspääomavaatimuksen laskennassa pystytään hyödyntämään ryhmän sisäisten liiketoimien eliminoinneista sekä riskien yhdistämisvaikutuksesta aiheutuvat hajautushyödyt. Hajautushyödyt alentavat ryhmän vakavaraisuusvaatimusta 215,5 (231,8) miljoonaa euroa verrattuna hajauttamattomaan ryhmän vakuutusyhtiöiden pääomavaatimusten summaan. Hajautushyödyt ovat laskeneet euromääräisesti edellisvuodesta 16,3 miljoonaa euroa.

Seuraavassa taulukossa esitetään tarkempi analyysi hajautushyötyjen vaikutuksesta ryhmän vakavaraisuuspääomavaatimukseen raportointikauden lopussa ja muutos raportointikaudella.

Konsolidointimenetelmällä lasketun vakavaraisuuspääomavaatimuksen hajautushyöty ja hajautushyödyn muutos (milj. euroa)

	Hajauttamaton pääomavaatimus	Pääomavaatimus ryhmällä	Hajautushyöty	Hajautushyödyn muutos
Perusvakavaraisuuspääomavaatimus	2 447,9	2 193,4	254,5	-24,4
Markkinariski	2 168,7	1 978,5	190,2	-29,3
Vastapuoliriski	67,3	53,7	13,6	2,5
Henkivakuutusriski	262,6	243,6	19,0	2,5
Sairausvakuutusriski	191,3	151,1	40,2	2,9
Vahinkovakuutusriski	288,7	260,2	28,5	-11,2
Operatiivinen riski	57,9	49,9	8,0	3,2
Vastuuvelan ja verovelan vaimennusvaikutus	-437,0	-390,0	-46,9	-3,9
Konsolidointimenetelmällä laskettu SCR	2 068,8	1 853,3	215,5	-25,1

Konsolidointimenetelmällä lasketun vakavaraisuuspääomavaatimuksen oleelliset hajautushyödyt aiheutuvat:

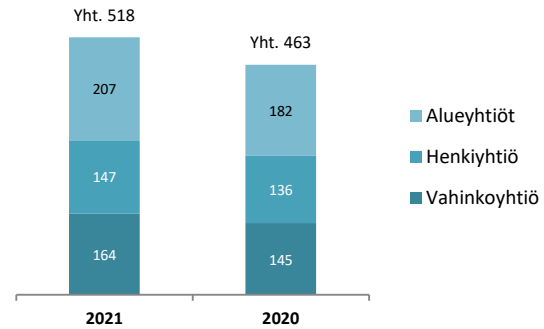
- markkinariskin osalta ryhmän sisäisten omistusten eliminoinneista, jotka vähentävät ryhmän sijoituksia ja sitä kautta sijoituksiin liittyvää riskiä,
- sairaus- ja vahinkovakuutusriskissä riskien tehokkaammasta hajautuksesta ryhmätasolla, erityisesti katastrofiriskin laskennassa sovelletaan yksittäisiä ryhmätason katastrofitapahtumia yhtiökohtaisten katastrofitapahtumien sijaan,
- perusvakavaraisuuspääomavaatimuksen osalta aliriskien tehokkaammasta hajautuksesta ryhmätasolla.

Ryhmän konsolidoitu vähimmäisvakavaraisuuspääomavaatimus

Konsolidoitu ryhmän vähimmäisvakavaraisuuspääomavaatimus lasketaan summana ryhmän vakuutusyhtiöiden vähimmäispääomavaatimuksista. Ryhmän vakuutusyhtiöiden tarkemmat yhtiökohtaisten vähimmäispääomavaatimusten laskennoissa käytetyt syöttötiedot kuvataan seuraavissa luvuissa.

Seuraavassa taulukossa esitetään ryhmän vähimmäisvakavaraisuuspääomavaatimus raportointikauden alussa ja lopussa.

Ryhmän vähimmäisvakavaraisuuspääomavaatimus (milj. euroa)



Ryhmän vähimmäisvakavaraisuuspääomavaatimus on noussut sekä Vahinkoyhtiön, Henkiyhtiön että alueyhtiöiden vähimmäisvakavaraisuuspääomavaatimuksen nousun seurauksena. Ryhmän yksittäisten vakuutusyhtiöiden vähimmäispääomavaatimusten muutoksia käsitellään seuraavissa luvuissa.

E.2.2. Vahinkoyhtiö ja alueyhtiöt

LähiTapiola-ryhmän vahinkovakuutusyhtiöt käyttävät vakavaraisuuspääomavaatimuksen laskentaan standardikaavaa. Seuraavassa taulukossa esitetään yhtiöiden vakavaraisuuspääomavaatimukset (SCR) ja vähimmäispääomavaatimukset (MCR) 31.12.2021.

LähiTapiola-ryhmän vahinkovakuutusyhtiöiden vakavaraisuuspääomavaatimuksen laskennassa standardikaavalla ei ole käytetty yrityskohtaista parametreja eikä merkittävällä tavalla yksinkertaistettua laskentatapaa.

Raportointikauden aikaiset muutokset johtuvat pääosin markkinariskiosion muutoksista, joiden taustalla on toisaalta osakeriskin syklikorjausparametrin nousu ja toisaalta riskillisyyttä muuttavat allokaatiomuutokset. Raportointikauden aikana pääomavaatimuksen laskentamenetelmiin ei ole vuoden aikana tullut merkittäviä muutoksia.

LähiTapiola vahinkovakuutusyhtiöiden vakavaraisuuspääomavaatimukset riskiosioittain 31.12.2021

Vahinkovakuutusyhtiö	Markkina	Vastapuoli	Vakuutusriski:			Hajautus-		BSCR	Operatiivinen	SCR	
			Henki	Vahinko	Sairaus	hyödyt	adjustment			SCR	
Lappi	23,5	1,8	1,8	7,4	1,5	-8,1	28,0	1,1	-5,8	23,2	
Kainuu-Koillismaa	24,5	1,3	1,5	4,5	1,0	-5,7	27,1	0,7	-5,6	22,3	
Pohjoinen	83,0	3,9	4,4	15,8	3,5	-18,9	91,8	2,3	-18,8	75,3	
Pohjanmaa - Österbotten	47,6	2,5	1,4	10,9	1,8	-11,1	53,2	1,6	-11,0	43,8	
Etelä-Pohjanmaa	53,8	2,5	3,0	13,7	2,0	-14,1	60,9	1,7	-12,5	50,1	
Keski - Suomi	43,5	2,6	2,0	9,9	2,0	-11,0	49,0	1,4	-10,1	40,3	
Itä	50,9	3,0	2,4	9,3	1,7	-11,2	56,1	1,4	-11,5	46,0	
Savo	34,2	1,8	1,5	8,5	1,8	-9,1	38,8	1,3	-8,0	32,0	
Savo-Karjala	37,7	1,9	1,6	7,1	1,3	-8,1	41,5	1,0	-8,5	34,0	
Kaakkois-Suomi	37,4	2,0	1,8	6,9	1,3	-8,2	41,2	1,2	-8,5	33,9	
Vellamo	56,1	3,1	3,7	15,5	2,9	-16,6	64,8	2,2	-13,4	53,6	
Pirkanmaa	41,0	3,7	2,1	14,1	2,5	-14,2	49,3	2,0	-10,2	41,0	
Länsi-Suomi	83,3	3,0	3,2	14,8	3,0	-16,5	90,8	3,1	-18,8	75,1	
Varsinais-Suomi	52,1	3,1	2,9	12,7	3,3	-14,7	59,4	2,0	-12,3	49,1	
Loimi-Häme	24,5	2,3	1,7	9,7	2,0	-9,8	30,4	1,3	-6,4	25,4	
Etelä	62,4	1,9	1,8	8,5	1,5	-9,6	66,5	1,3	-13,6	54,2	
Etelärannikko - Sydysten	10,8	0,8	0,3	3,4	0,9	-3,5	12,7	0,5	-2,6	10,6	
Uusimaa	48,5	2,4	2,1	10,8	1,9	-11,5	54,1	1,7	-11,2	44,6	
Pääkaupunkiseutu	69,8	4,5	4,0	22,5	5,5	-23,5	82,7	3,6	-17,3	69,1	
Vahinkoyhtiö	685,3	12,6	5,5	82,9	111,9	-147,0	751,1	12,4	-108,4	655,1	

Vahinkovakuutusyhtiöiden vähimmäispääomavaatimuksen laskennan syöttötietoina on standardikaavassa toisaalta Solvenssi II -perusteinen vakuutustekninen vastuvelka ilman riskimarginaalia sen jälkeen, kun niistä on vähennetty jälleenvakuutussaamiset ja toisaalta viimeisten 12 kuukauden kirjanpidon mukainen nettovakuutusmaksutulo. Lisäksi vähimmäispääomavaatimukselle on standardikaavassa määritetty absoluuttinen vähimmäistaso (3,7 miljoonaa euroa) sekä vähimmäis- ja enimmäisrajat suhteessa pääomavaatimukseen (25 % ja 45 % vastaavasti).

Raportointikauden aikana myös vähimmäispääomavaatimuksissa on tapahtunut muutoksia, jotka pääosin juontuvat pääomavaatimuksissa tapahtuneista muutoksista. Poikkeuksena LähiTapiola Etelärannikko, jonka vähimmäispääomavaatimus säilyy absoluuttisella vähimmäistasolla. Muilla LähiTapiola-ryhmän vahinkovakuutusyhtiöillä vähimmäispääomavaatimus määräytyy suhteessa pääomavaatimuksesta laskettavaan vähimmäisrajaan.

Oheisessa taulukossa esitetään vakavaraisuuspääomavaatimus riskiosioittain tilanteessa 31.12.2021.

E.2.3. Henkiyhtiö

LähiTapiola henkivakuutusyhtiö käyttää vakavaraisuuspääomavaatimuksen laskentaan standardikaavaa. Vuoden 2021 lopussa yhtiön vakavaraisuuspääomavaatimus (SCR) oli 590 miljoonaa euroa ja vähimmäispääomavaatimuksen (MCR) 147 miljoonaa euroa. Vakavaraisuuspääomavaatimuksen laskennassa ei ole käytetty yritys kohtaista parametreja eikä yksinkertaistettua laskentatapaa.

Raportointikauden aikana vakavaraisuuspääomavaatimus kasvoi 46 miljoonaa euroa. Vakavaraisuuspääomavaatimuksessa tapahtuneet muutokset johtuvat pääosin markkinariskin kasvusta. Muilta osin muutokset vuoden 2021 aikana ovat olleet vähäisiä.

Henkivakuutusyhtiön osalta vähimmäispääomavaati-

LähiTapiola vahinkoyhtiöiden vakavaraisuus- ja vähimmäispääomavaatimukset 31.12.2021

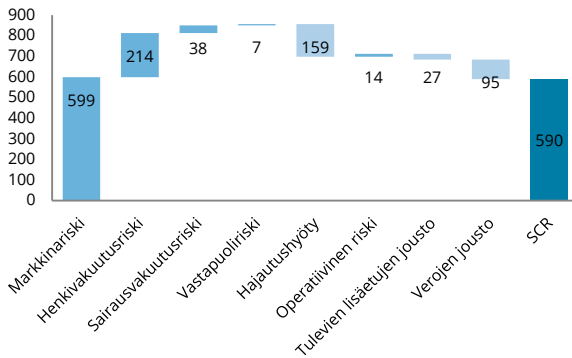
Vahinkovakuutusyhtiö	SCR	MCR
Lappi	23,2	5,8
Kainuu-Koillismaa	22,3	5,6
Pohjoinen	75,3	18,8
Pohjanmaa - Österbotten	43,8	11,0
Etelä-Pohjanmaa	50,1	12,5
Keski-Suomi	40,3	10,1
Itä	46,0	11,5
Savo	32,0	8,0
Savo-Karjala	34,0	8,5
Kaakkois-Suomi	33,9	8,5
Vellamo	53,6	13,4
Pirkanmaa	41,0	10,2
Länsi-Suomi	75,1	18,8
Varsinais-Suomi	49,1	12,3
Loimi-Häme	25,4	6,4
Etelä	54,2	13,6
Etelärannikko - Sydysten	10,6	3,7
Uusimaa	44,6	11,2
Pääkaupunkiseutu	69,1	17,3
Vahinkoyhtiö	655,1	163,8

PÄÄOMANHALLINTA

mus määräytyy alarajan perusteella (25 % vakavaraisuuspääomavaatimuksesta), koska vähimmäispääomavaatimuksen ns. lineaarisen kaavan antama tulos jää rajan alle. Raportointikauden aikana vähimmäispääomavaatimus kasvoi 11 miljoonaa euroa.

Seuraavassa taulukossa esitetään vakavaraisuuspääomavaatimus riskiosioittain 31.12.2021.

Henkiyhtiön pääomavaatimuksen muodostuminen (milj. euroa)



E.3. Muut tiedot

LähiTapiola-ryhmä ja ryhmän vakuutusyhtiöt eivät sovelle duraatiopohjaista osakeriskialaosiota vakavaraisuuspääomavaatimuksen laskennassa.

Ryhmä ja yhtiöt eivät sovelle sisäisiä malleja vakavaraisuuspääomavaatimusten laskennassa, vaan pääomavaatimukset lasketaan vakuutusyhtiölain 11 luvun mukaisella standardikaavalla.

Ryhmä ja yhtiöt täyttävät vakavaraisuus- ja vähimmäispääomavaatimukset, eikä pääomavaatimusten alituksia ole tapahtunut raportointikaudella.



Hanna Hartikainen

Toimitusjohtaja, LähiTapiola Keskinäinen Vakuutusyhtiö

Elämänturva yritysasiakkaille – Turvaamme liiketoiminnan jatkuvuutta ja menestystä. Tämä edellyttää asiakkaiden tuntemista ja tarpeiden ymmärtämistä.

Vakavaraisuutta ja taloudellista tilaa koskeva kertomus 2021

LähiTapiola Keskinäisen Vakuutusyhtiön (Vahinkoyhtiö) vakavaraisuus ja taloudellinen tila ovat seurausta yhtiön liiketoiminnasta ja sen tuloksellisuudesta, hallintojärjestelmästä, riskiprofiilista, arvostusmenetelmistä ja pääomahallinnasta. Tämä tiivistelmä kokoaa nämä osa-alueet ja erityisesti niissä tapahtuneet oleelliset muutokset vuoden 2021 osalta. Tiivistelmä on osa laajempaa koko LähiTapiola-ryhmän kattavaa [vakavaraisuuskertomusta](#).

Liiketoiminta ja tuloksellisuus

Yhtiön keskeisimpiä palveluja ovat työtaturmavakuutus ja vakuutuspalvelut yli 50 työntekijän yrityksille sekä LähiTapiola-ryhmän jälleenvakuutus ja ulkomaanpalvelut.

Vuonna 2021 Vahinkoyhtiössä panostettiin aktiiviseen ja laadukkaaseen asiakastyöhön. Vahinkovakuutusmyynnin osalta vuosi oli lähes ennätystasolla ja asiakaspoistuma laski edelleen. Suurasiakkaidemme asiakastyytyväisyys kehittyi edelleen positiivisesti.

Yritysasiakasliiketoiminnan keskeisimmän vahinkovakuutuksen, Työtaturmavakuutuksen maksutulo laski 0,2 % vuonna 2021. Taustalla on koronan vaikutus palkkasummiin ja vahinkomääriin. Työtaturmavakuutuksen siirtokierroksissa yhä useampi asiakas valitsi LähiTapiolan palvelut, mikä edesauttoi maksutulon pysymistä lähellä edellisen vuoden tasoa. Suurasiakkaiden tyytyväisyys LähiTapiolaan parani edellisestä vuodesta ollen erinomaisella tasolla.

Tilikauden kokonaistulos oli 258 (94) milj. euroa ja vertailukelpoisesti 308 milj. euroa, yhdistetty kulusuhde ilman perustekorkokulua oli 95,5 % (100,2 %) ja vertailukelpoisesti 76,3 % sekä sijoitustoiminnan nettotuotot käyvin arvoain olivat 8,2 % (3,5 %).

Hallintojärjestelmä

Hallintojärjestelmän tarkoituksena on varmistaa, että yhtiö toimii asianmukaisesti noudattaen terveitä ja varovaisia liikeperiaatteita. Hallintojärjestelmä muodostuu yhtiökokouksesta, hallituneuvostosta, hallituksesta, yhtiöryhmän johtoryhmästä, toimitusjohtajasta sekä aktuaari-

palveluihin, riskienhallintaan, complianceen ja sisäiseen tarkastukseen liittyvistä keskeisistä tehtävistä ja toiminnoista.

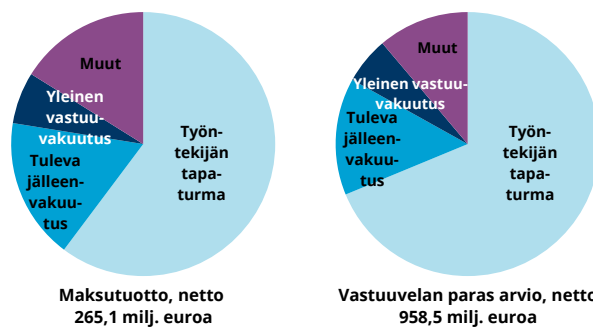
LähiTapiola Vahinkoyhtiön toimitusjohtajana aloitti Hanna Hartikainen 1.5.2021 Jari Sundströmin siirryttyä eläkkeelle. Yhtiön hallintojärjestelmässä ei ole tapahtunut muita merkittäviä muutoksia vuoden 2021 aikana.

Riskiprofiili

Toiminnan merkittävimmät riskit ovat vakuutusriskit, markkinariskit, operatiiviset riskit, toimintaympäristön riskit ja strategiset riskit.

Vakuutusriskit liittyvät vakuutus tuotteiden hinnoitteluun, inflaatioon, kuolleisuudessa tapahtuviin muutoksiin, ammattitaitteihin ja jälleenvakuutussoojiin.

Yhtiön olennaisimpien vakuutuslajien osuus vakuutusmaksuista ja vastuuvälästä 31.12.2021



Markkinariski aiheutuu varojen markkina-arvojen vaihtelusta, sisältäen muun muassa korkojen, osakekurssien tai valuuttakurssien muutoksen aiheuttaman vaihtelun. Markkinariskien ja vakuutusriskien osuudet kokonaisriskistä esitetään tarkemmin tiivistelmän lopussa.

Operatiiviset riskit aiheutuvat riittämättömistä tai epäonnistuneista sisäisistä prosesseista, henkilöstöstä, järjestelmistä ja ulkoisista tekijöistä. Toimintaympäristön riskejä ja strategisia riskejä korostavat vakuutuslajilla samanaikainen talouskehityksen epävarmuus ja toimintaympäristön yhä nopeutuva muutosvauhti: mm. digitalisaatio, toimialaliikumukset, uudenlaiset toimijat ja yhteenliittymät, kansainvälistyminen sekä ilmastonmuutos.

TIIVISTELMÄ: LÄHITAPIOLA VAHINKOYHTIÖ

Koronapandemian hallitsemiseksi ryhmässä jatkettiin aikaisemmin perustetun erityistilanneryhmän toimintaa, jonka tehtävänä oli muodostaa tilannekuva poikkeustilanteen riskeistä ja vaikutuksista LähiTapiolalle sekä päättää tarvittavista toiminnallisista ohjeistuksista ja viestinnällisistä linjauksista. Erityistilanneryhmän toiminnan avulla tehostettiin riskien ja vaikutusten arviointia sekä poikkeustilanteen johtamista. Koronapandemian aiheuttamisessa riskeissä korostuivat mahdolliset vaikutukset henkilöstön ja asiakkaiden terveyteen, operatiivisen toiminnan jatkuvuuden turvaamiseen ja vakavaraisuus- ja likviditeettitilanteeseen.

Arvostus vakavaraisuustarkoituksiin

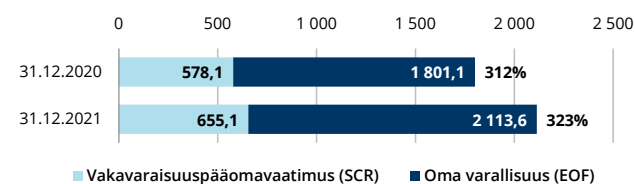
Vakavaraisuuslaskennassa varat ja velat arvostetaan markkina-arvoon, jolla ne ovat vaihdettavissa asiaa tuntevien, liiketoimeen halukkaiden ja toisistaan riippumattomien osapuolten välillä. Varojen määrä 31.12.2021 on 3 377 (3 098) miljoonaa euroa, josta sijoituksia on 3 091 (2 691) ja lainoja 81 (96) miljoonaa euroa. Velkojen määrä on 1 263 (1 297) miljoonaa euroa, josta vastuuvetäjä on 1 093 (1 188) miljoonaa euroa.

Pääomanhallinta

Yhtiön vakavaraisuus ja asiakkaiden taloudellisen turvan jatkuvuus varmistetaan kattavalla vakavaraisuuden valvonnalla ja pääomanhallinnalla. Keskeistä on, että yhtiön oma varallisuus ylittää jatkuvasti yhtiön toiminnan riskeistä lasketun vakavaraisuuspääomavaatimuksen riittävällä marginaalilla.

Vakavaraisuuslaskennan oma varallisuus 31.12.2021 on 2 114 (1 801), vakavaraisuuspääomavaatimus 655 (578) ja vähimmäispääomavaatimus 164 (145) miljoonaa euroa. Yhtiön vakavaraisuussuhde eli oma varallisuus jaettuna vakavaraisuuspääomavaatimuksella on 323 % (312 %) ja vakavaraisuusasema on vahva. Vakavaraisuussuhteen vahvistuminen on seurausta oman varallisuuden selkeästä kasvusta. Vakavaraisuusasema ja sen kehitys on esitetty seuraavassa kuvassa.

Yhtiön vakavaraisuusasema (milj. euroa)

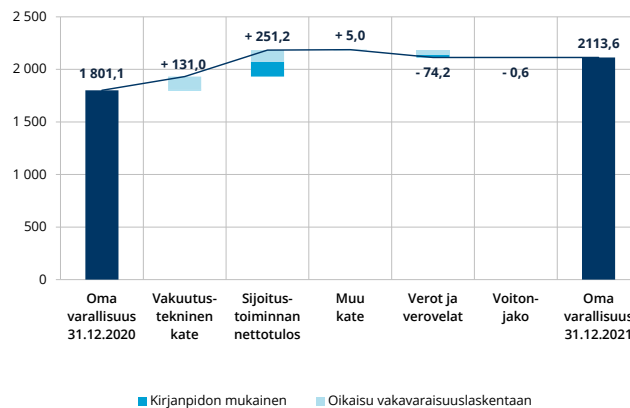


Yhtiön oman varallisuuden muutokset ovat aiheutuneet kirjanpidon tuloksesta sekä vakavaraisuuslaskennan oikaisujen, kuten sijoitusten arvostuserojen, korkotason muutoksista seuranneiden vastuuvetäjä arvostuserojen sekä laskennallisten verovelkojen muutoksista. Yhtiön oman varallisuuden nousu kuluneen vuoden aikana on aiheutunut pääasiassa sijoitustoiminnan tuotoista ja

nousseen korkotason seurauksena kasvaneista vastuuvetäjä arvostuseroista.

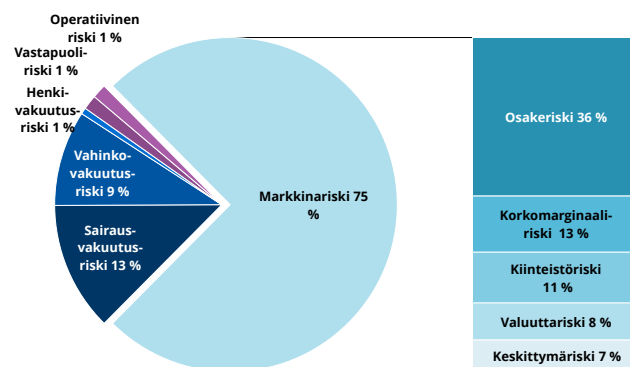
Seuraavassa kuvassa oma varallisuus ja sen muutos esitetään vakuutus-, sijoitus- ja muihin tekijöihin jaoteltuna. Omistaja-asiakkaille annettavat maksun alennukset tai muut edut eivät ole voitonjakoerässä.

Yhtiön oman varallisuuden muutos (milj. euroa)



Vakavaraisuuspääomavaatimus muodostuu markkinariskeistä, vakuutusriskeistä ja muista riskeistä seuraavan kuvan mukaisesti. Markkinariski on vakavaraisuuspääomavaatimuksen suurin komponentti ja sen suuruus on 685 (547) miljoonaa euroa. Vuosi 2021 oli finanssi- ja arvopaperimarkkinoiden tuottojen näkökulmasta erinomainen. Riskipitoisten omaisuusluokkien arvot nousivat vuoden aikana voimakkaasti vuoden 2020 aikana alkaneiden keskuspankkien ja hallitusten elvytystoimenpiteiden seurauksena. Yhtiön sijoitusomaisuuden arvonnousun seurauksena yhtiön vakavaraisuuspääomavaatimus sekä markkinariskin pääomavaatimus päättyivät vuoden 2021 lopussa selkeästi korkeammalle tasolle kuin ne olivat vuoden 2020 lopussa.

Vakavaraisuuspääomavaatimuksen rakenne 31.12.2021



TIIVISTELMÄ: LÄHITAPIOLA HENKIYHTIÖ

LähiTapiola Henkiyhtiö tarjoaa asiakkailleen taloudellista turvaa. Tämä edellyttää pitkäjänteistä liiketoimintaa vakavaraisuudesta huolehtien. Vuosi 2021 päättyi vahvaan tulokseen ja vakavaraisuutemme vahvistui yli koronapandemiaa edeltävän tason.



Minna Kohmo

Toimitusjohtaja, LähiTapiola Keskinäinen Henkivakuutusyhtiö

Vakavaraisuutta ja taloudellista tilaa koskeva kertomus 2021

LähiTapiola Henkivakuutusyhtiön vakavaraisuus- asema on hyvä ja vahvistui edelleen vuonna 2021. Henkiyhtiöllä on omaa varallisuutta 2,1-kertaisesti vakavaraisuuspääomavaatimukseen verrattuna ja 8-kertaisesti vähimmäispääomavaatimukseen verrattuna.

Vakavaraisuudesta huolehtiminen on keskeinen osa yhtiön toimintaa. Hyvällä vakavaraisuudella varmistamme, että voimme tarjota suomalaisille taloudellisesti turvallisempaa ja terveempää elämää nyt ja tulevaisuudessa.

Henkiyhtiön hyvä vakavaraisuus ja taloudellinen tila ovat seurausta yhtiön tavasta harjoittaa liiketoimintaa pitkällä aikavälillä. Vakavaraisuutta ja taloudellista tilaa koskeva kertomus antaa taloudellisen kokonaiskuvan vuoden 2021 lopun tilanteesta.

Tämä tiivistelmä kokoaa nämä osa-alueet ja erityisesti niissä tapahtuneet muutokset vuoden 2021 osalta. Tiivistelmä on osa laajempaa koko LähiTapiola-ryhmän kattavaa [vakavaraisuuskertomusta](#).

Liiketoiminta ja tuloksellisuus

Henkiyhtiö tarjoaa henkivakuuttamisen, säästämisen ja sijoittamisen sekä eläkevakuuttamisen palveluita kaikille LähiTapiolan asiakkaille. Palvelumme sisältävät riskihenkivakuutukset, vapaaehtoiset eläkevakuutukset, säästöhenkivakuutukset ja kapitalisaatiosopimukset.

LähiTapiola Henkiyhtiön kokonaismaksutulo kasvoi

Tulostiivistelmä	2021	2020
Korvaukset	348,0	391,8
Asiakkaille maksettu perustekorko	48,9	51,2
Asiakkaille maksetut asiakashyvitykset	5,5	7,9
Liiketulos	92,3	51,7
Kokonaistulos	170,6	45,9
Taseen loppusumma	6007,7	5513,7
Vakavaraisuusasema %	213	184

säästämisen maksutulon kehityksen myötä 11 prosenttia päätyen 480,4 miljoonaan euroon (434,0 milj. €). Maksutulon hyvä kehitys jatkui myös riskihenkivakuutuksessa ja ryhmäeläkevakuutuksessa.

Maksoimme asiakkaillemme korvauksia 348 miljoonaa euroa ja asiakkaamme saivat keskimäärin 8,3 prosenttia tuottoa vakuutussäästöilleen. Asiakashyvityksiä maksettiin 6 miljoonaa euroa.

Vuosi 2021 päättyi vahvaan tulokseen sijoitusmarkkinoiden kehityksen ja kannattavan vakuutustoiminnan myötä. Matalan korkotason jatkumiseen varauduttiin 89 miljoonan euron (36 milj. €) korkotäydennyksellä.

Hallintojärjestelmä

Hallintojärjestelmän tarkoituksena on varmistaa, että yhtiö toimii asianmukaisesti noudattaen terheitä ja varovaisia liikeperiaatteita. Hallintojärjestelmä muodostuu yhtiökokouksesta, hallintoneuvostosta, hallituksesta, yhtiöryhmän johtoryhmästä, toimitusjohtajasta sekä mm. sisäiseen tarkastukseen, riskienhallintaan ja complianceen liittyvistä keskeisistä tehtävistä ja toiminnoista.

LähiTapiola Henkiyhtiön hallintojärjestelmässä ei ole tapahtunut merkittäviä muutoksia vuonna 2021.

Riskiprofiili

Toiminnan merkittävimmät riskit ja samalla yhtiön vakavaraisuuteen oleellisesti vaikuttavat riskit ovat sijoitustoimintaan, sekä markkinaehtoisen vastuuvelan arvostamiseen liittyvät markkinariskit, henkivakuuttamisen vakuutusriskit, operatiiviset riskit sekä toimintaympäristön ja strategisen tahtotilan riskit.

Markkinariski aiheutuu varojen markkina-arvojen vaihtelusta, sisältäen muun muassa korkojen, osakekurssien tai valuuttakurssien muutoksen aiheuttaman vaihtelun. Markkinariskien ja vakuutusriskien osuudet kokonaisriskistä esitetään tarkemmin tiivistelmän lopussa.

Vakuutusriskit liittyvät kuolleisuudessa, työkyvyttömyydessä, sairastuvuudessa ja asiakaskäyttäytymisessä sekä vakuutusten hoitamisen kustannuksissa tapahtuviin muutoksiin. Operatiiviset riskit aiheutuvat riittämättömis-

TIIVISTELMÄ: LÄHITAPIOLA HENKIYHTIÖ

tä tai epäonnistuneista sisäisistä prosesseista, henkilöstöstä, järjestelmästä ja ulkoisista tekijöistä. Toimintaympäristön riskejä ja strategisia riskejä korostavat vakuutus- alalla samanaikainen talouskehityksen epävarmuus ja toimintaympäristön yhä nopeutuva muutosvauhti: mm. digitalisaatio, toimialaliukumat, uudenlaiset toimijat ja yhteenliittymät, kansainvälistyminen sekä yhteiskuntamuros ja verolainsäädännön muutokset.

Koronapandemian hallitsemiseksi ryhmässä jatkettiin aikaisemmin perustetun erityistilanneryhmän toimintaa, jonka tehtävänä oli muodostaa tilannekuva poikkeustilanteen riskeistä ja vaikutuksista LähiTapiolalle sekä päättää tarvittavista toiminnallisista ohjeistuksista ja viestinnällisistä linjauksista. Erityistilanneryhmän toiminnan avulla tehostettiin riskien ja vaikutusten arviointia sekä poikkeustilanteen johtamista. Yhtiötasolla tehostettiin samanaikaisesti johtoryhmyöskentelyä ja raportointia yhtiöiden hallituksille sekä järjestettiin yhtiön operatiivinen toiminta poikkeustilanteen vaatimalla tavalla. Koronapandemian aiheuttamissa riskeissä korostuivat mahdolliset vaikutukset henkilöstön ja asiakkaiden terveyteen, operatiivisen toiminnan jatkuvuuden turvaamiseen ja vakavaraisuus- ja likviditeettitilanteeseen.

Arvostus vakavaraisuustarkoituksiin

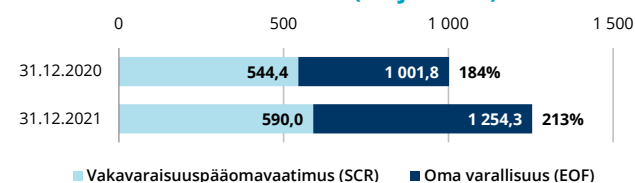
Vakavaraisuuslaskennassa varat ja velat arvostetaan markkina-arvoon, jolla ne ovat vaihdettavissa asiaa tuntevien, liiketoimeen halukkaiden ja toisistaan riippumattomien osapuolten välillä. Varojen määrä 31.12.2021 on 6 351 (5 779) milj. euroa, josta sijoituksia on 5 842 (5 251) ja lainoja 344 (355) milj. euroa. Velkojen määrä on 5 195 (4 876) milj. euroa, josta vastuovelkaa on 4 955 (4 668) milj. euroa.

Pääomanhallinta

Yhtiön vakavaraisuus ja asiakkaiden taloudellisen turvan jatkuvuus varmistetaan kattavalla vakavaraisuuden valvonnalla ja pääomanhallinnalla. Keskeistä on, että yhtiön oma varallisuus ylittää jatkuvasti yhtiön toiminnan riskeistä lasketun vakavaraisuuspääomavaatimuksen riittävällä marginaalilla.

Vakavaraisuuslaskennan oma varallisuus 31.12.2021 oli 1 254 (1 002), vakavaraisuuspääomavaatimus 590 (544) ja vähimmäispääomavaatimus 147 (136) milj. euroa. Yhtiön vakavaraisuussuhde eli oma varallisuus jaettuna vakavaraisuuspääomavaatimuksella oli 213 % (184 %) ja vakavaraisuusasema oli siis hyvä. Vakavaraisuusasema ja sen kehitys on esitetty seuraavassa kuvassa.

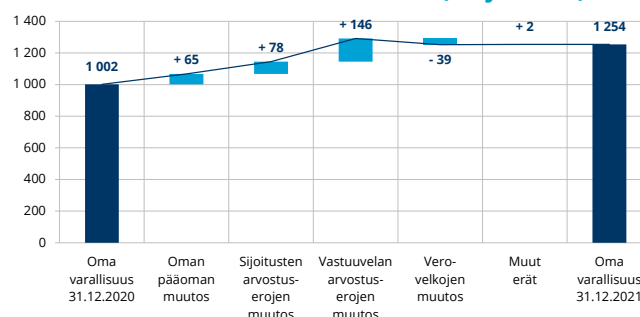
Yhtiön vakavaraisuusasema (milj. euroa)



Monien muiden suomalaisten henkivakuutusyhtiöiden tavoin Henkiyhtiö hyödyntää vakavaraisuussäätelyn mahdollistamia siirtymätoimenpiteitä vastuuvelan ja pääomavaatimuksen osalta. Siirtymätoimenpiteet mahdollistavat eurooppalaisille vakuutusyhtiöille häiriöttömän siirtymisen vuonna 2016 voimaan tulleeseen vakavaraisuussäätelyyn. Ilman siirtymäsäännöksiä yhtiön vakavaraisuusasema olisi ollut 183 prosenttia. Vastuuvelan siirtymäsäännöksen vaikutus vakavaraisuudessa oli 29 prosenttiyksikköä ja sen vaikutus poistuu tasaisesti vuoteen 2032 mennessä.

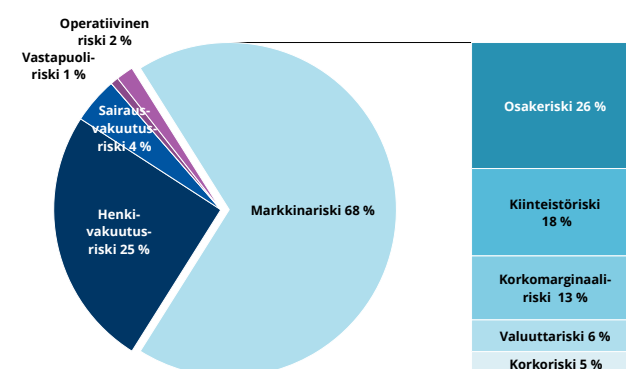
Vakavaraisuuslaskennan oma varallisuus kasvoi viime vuotisesta pääasiassa korkotason muutosten sekä sijoitustuottojen vuoksi. Seuraavassa kuvassa esitetään oman varallisuuden muutos raportointikaudella:

Yhtiön oman varallisuuden muutos (milj. euroa)



Vakavaraisuuspääomavaatimus muodostuu markkinariskeistä, vakuutusriskeistä ja muista riskeistä seuraavan kuvan mukaisesti. Markkinariski on vakavaraisuuspääomavaatimuksen suurin komponentti ja sen suuruus on 599 (526) milj. euroa. Vuosi 2021 oli finanssi- ja arvopaperimarkkinoiden tuottojen näkökulmasta erinomainen. Riskipitoisten omaisuusluokkien arvot nousivat vuoden aikana voimakkaasti vuoden 2020 aikana alkaneiden keskuspankkien ja hallitusten elvytystoimenpiteiden seurauksena. Yhtiön sijoitusomaisuuden arvonnousun seurauksena yhtiön vakavaraisuuspääomavaatimus sekä markkinariskin pääomavaatimus päättyivät vuoden 2021 lopussa korkeammalle tasolle kuin ne olivat vuoden 2020 lopussa.

Vakavaraisuuspääomavaatimuksen rakenne 31.12.2021



LokalTapiola Livbolag erbjuder sina kunder ekonomisk trygghet genom att långsiktigt ta hand om sin solvens.

År 2021 slutade med ett starkt resultat i och med utvecklingen på placeringsmarknaderna och den lönsamma försäkringsverksamheten.

Minna Kohmo

Verkställande direktör, LokalTapiola Ömsesidigt Livförsäkringsbolag



Redovisning om solvens och ekonomisk situation 2021

LokalTapiola Livförsäkringsbolagets solvensställning har bibehållits som bra och stärktes jämfört med årsskiftet 2020. Livbolagets egna tillgångar är 2,1-faldiga jämfört med solvenskapitalkravet och 8-faldiga i jämförelse med minimikapitalkravet.

Solvenshanteringen är en viktig del av bolagets verksamhet. Genom god solvens säkerställer vi att vi kan erbjuda finländarna ett ekonomiskt tryggare och hälsosammare liv nu och i framtiden.

Livbolagets goda solvens och ekonomiska situation är en följd av bolagets sätt att bedriva affärsverksamhet på lång sikt. Redovisning om solvens och ekonomisk situation ger en ekonomisk helhetsbild av situationen i slutet av år 2021.

Här sammanfattas dessa delområden och framför allt förändringarna inom dem under år 2021. Sammanfattningen är en del av en mera omfattande [solvensredovisning](#) som omfattar hela LokalTapiola-gruppen.

Affärsverksamhet och resultat

Livbolaget erbjuder tjänster inom livförsäkring, sparande och placering samt pensionsförsäkring för alla kunder i LokalTapiola. I våra tjänster ingår risklivförsäkringar, frivilliga pensionsförsäkringar, sparlivförsäkringar och kapitaliseringsavtal.

LokalTapiola Livbolagets totala premieinkomst ökade med 11 procent i och med utvecklingen av premieinkomsten inom sparande och var 480,4 (434,0) miljoner euro.

Resultatsammanfattning	2021	2020
Ersättningar	348,0	391,8
Beräkningsränta till kunderna	48,9	51,2
Kundåterbäringar till kunderna	5,5	7,9
Rörelseresultat	92,3	51,7
Totalresultat	170,6	45,9
Balansomslutning	6007,7	5513,7
Solvensställning %	213	184

Den goda utvecklingen för premieinkomsten fortsatte även inom risklivförsäkring och gruppensionsförsäkring.

Ersättningarna till kunderna uppgick till 348 miljoner euro och vi betalade 53 miljoner euro som avkastning på sparbeloppen. Av dessa var fyra miljoner euro kundåterbäringar.

År 2021 slutade med ett starkt resultat i och med utvecklingen på placeringsmarknaderna och den lönsamma försäkringsverksamheten. I och med att räntenivån sjönk gjordes en ny räntekomplettering på 89 (36) miljoner euro.

Förvaltningssystem

Syftet med förvaltningssystemet är att säkerställa att bolaget drivs på ett behörigt sätt med iakttagande av sunda och försiktiga affärsprinciper. Förvaltningssystemet består av bolagsstämman, förvaltningsrådet, styrelsen, bolagsgruppens ledningsgrupp, verkställande direktören samt bl.a. av de centrala uppgifterna och funktionerna för intern revision, riskhantering och compliance.

I LokalTapiola Livbolagets förvaltningssystem har inte skett betydande ändringar under år 2021.

Riskprofil

De mest betydande riskerna för verksamheten och riskerna som samtidigt väsentligt påverkar bolagets solvens är marknadsriskerna i anslutning till placeringsverksamheten samt värderingen av den marknadsbestämda ansvarsskulden, försäkringsriskerna i livförsäkringen, de operativa riskerna samt riskerna för verksamhetsmiljön och för den strategiska avsikten.

Marknadsrisken uppstår av fluktuationer i tillgångarnas marknadsvärden inklusive bland annat förändringar i räntor, aktiekurser eller valutakurser. Marknadsriskernas och försäkringsriskernas andelar av den totala risken presenteras noggrannare i slutet av sammanfattningen.

Försäkringsriskerna ansluter sig till förändringarna i dödlighet, arbetsförmåga, sjukdomsfrekvens och kundbeteende samt i kostnaderna för försäkringsförvaltning. Operativa risker uppstår av otillräckliga eller misslyckade interna processer, personal, system och utomstående faktorer. Inom försäkringsbranschen påverkas risker i

TIIVISTELMÄ: LOKALTAPIOLA LIVBOLAG

verksamhetsmiljön och strategiska risker av en osäker ekonomisk utveckling kombinerat med allt snabbare förändringar i verksamhetsmiljön: bl.a. digitalisering, branschglidningar, nya typer av aktörer och sammanslutningar, internationalisering samt samhällsomvandling och förändringar i skattelagstiftning.

För att hantera coronapandemin fortsatte verksamheten för den tidigare grundade specialsituationsgruppen, vars uppgift var att skapa en situationsbild av de risker och inverkan den exceptionella situationen har på LokalTapiola samt fatta beslut om nödvändiga operativa anvisningar och riktlinjer för kommunikation. Med hjälp av specialsituationsgruppen effektiviserades bedömningen av risker och inverkan samt ledningen av den exceptionella situationen. På gruppnivå intensifierades samtidigt ledningsgruppsarbetet och rapporteringen till bolagens styrelser och bolagets operativa verksamhet organiserades på det sätt som den exceptionella situationen krävde. Vad gäller risker som coronapandemin orsakar så framhävs eventuella inverkan på personalens och kundernas hälsa, på säkerställandet av en oavbruten operativ verksamhet samt på solvens- och likviditetsläget.

Värdering för solvensändamål

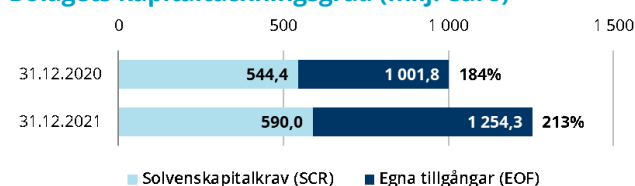
I solvensberäkningen värderas bolagets tillgångar och skulder till det marknadsvärde till vilket de skulle kunna bytas mellan parter som har kännedom om saken, har intresse av att genomföra transaktionen och är oberoende av varandra. Tillgångarna 31.12.2021 är 6 351 (5 779) miljoner euro, varav placeringarna är 5 842 (5 251) och lånen är 344 (355) miljoner euro. Skulderna är 5 195 (4 876) miljoner euro, varav ansvarsskulden är 4 955 (4 668) miljoner euro.

Kapitalhantering

Bolagets solvens och kontinuiteten i kundernas ekonomiska skydd säkerställs genom en heltäckande solvensövervakning och kapitalhantering. Det centrala är att bolagets egna tillgångar kontinuerligt med tillräcklig marginal överstiger solvenskapitalkravet som beräknats utifrån riskerna i bolagets verksamhet.

Egna tillgångar i solvensberäkningen 31.12.2021 var 1 254 (1 002), solvenskapitalkravet var 590 (544) och minimikapitalkravet var 147 (136) miljoner euro. Bolagets kapitaltäckningsgrad dvs. egna tillgångar dividerat med solvenskapitalkravet var 213 % (184 %) och solvensställningen är därmed bra. Solvensställningen och dess utveckling visas i följande diagram.

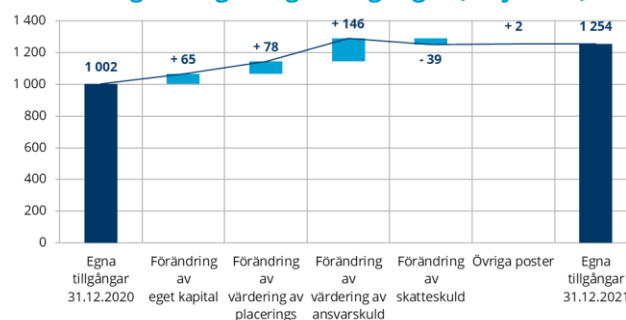
Bolagets kapitaltäckningsgrad (milj. euro)



Precis som många andra finländska livförsäkringsbolag drar Livbolaget nytta av de övergångsåtgärder som solvensregleringen möjliggör för ansvarsskuldens och kapitalkravets del. Övergångsåtgärderna möjliggör för europeiska försäkringsbolag en störningsfri övergång till solvensregleringen som trädde i kraft år 2016. Utan övergångsbestämmelserna skulle bolagets solvensställning ha varit 183 procent. Inverkan av övergångsbestämmelserna på ansvarsskulden var 29 procentenheter och dess inverkan avlägsnas jämnt fram till år 2032.

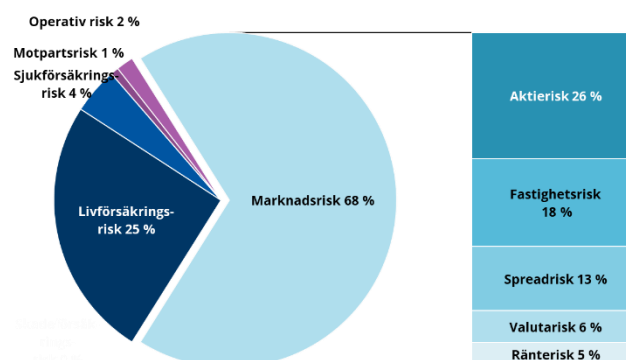
Egna tillgångar i solvensberäkningen sjönk jämfört med fjolåret i huvudsak på grund av ändringen i räntenivån och placeringsavkastningarna. I följande diagram presenteras förändring i egna tillgångar under rapporteringsperioden.

Förändring i bolagets egna tillgångar (milj. euro)



Solvenskapitalkravet bildas av marknadsrisk, försäkringsrisker och övriga risker enligt följande diagram. Den största komponenten i solvenskapitalkravet är marknadsrisken som uppgår till 599 (526) miljoner euro. År 2021 var ypperligt med tanke på avkastningarna från finans- och värdepappersmarknaderna. Värden för de riskfyllda tillgångsklasserna steg kraftigt under året till följd av centralbankernas och regeringarnas stimulansåtgärder som inleddes under år 2020. Till följd av värdeökningen i bolagets placeringstillgångar var bolagets solvenskapitalkrav och marknadsriskens kapitalkrav i slutet av år 2021 på en klart högre nivå än i slutet av 2020.

Solvenskapitalkravets struktur 31.12.2021



Vahva toimija kestää vaikeatkin ajat.



Ari Lagerström

Toimitusjohtaja, LähiTapiola Etelä Keskinäinen Vakuutusyhtiö

Vakavaraisuutta ja taloudellista tilaa koskeva kertomus 2021

LähiTapiola Etelän vakavaraisuus ja taloudellinen tila ovat seurausta yhtiön liiketoiminnasta ja sen tuloksellisuudesta, hallintojärjestelmästä, riskiprofiilista, arvostusmenetelmistä ja pääomahallinnasta. Tämä tiivistelmä kokoaa nämä osa-alueet ja erityisesti niissä tapahtuneet muutokset vuoden 2021 osalta. Tiivistelmä on osa laajempaa koko LähiTapiola-ryhmän kattavaa [vakavaraisuuskertomusta](#).

Liiketoiminta ja tuloksellisuus

LähiTapiola Etelän toimialue kattaa Salon ja Lohjan seudun sekä näiden ympäryskunnat. LähiTapiola Etelän toimialaan kuuluvat kaikki vapaaehtoiset vahinkovakuutukset ja lakisääteinen liikennevakuutus. Yhtiö tuottaa palveluita myös muille LähiTapiola-ryhmän yhtiöille myymällä ja hoitamalla niiden tuotevalikoimaan kuuluvia tuotteita.

LähiTapiola Etelän tulos oli vuonna 2021 hyvä ja vakavaraisuus säilyi vahvana pandemian jatkumisesta huolimatta. Digitaalisen vuorovaikutuksen välineiden ja palvelujen merkitys asiakas kohtaamisissa on korostunut pandemia-aikana. Palvelimme asiakkaitamme strategiamme mukaisesti henkilökohtaisesti ja monikanavaisesti. Jatkoinnne onnistuneesti järjestelmä uudistuksen vaiheittais-ta käyttöönottoa.

Yhtiö on toimialueensa markkinajohtaja. Liikennevakuutuksen markkinaosuus oli vuoden lopussa 37,9 %. Yhtiön asiakasmäärä oli noin 53 800 asiakasta, joista henkilöasiakkaita 42 300, maataloasiakkaita noin 4 700 ja yritysasiakkaita noin 6 800. Yhtiön omalla vastuulla oleva maksutulo kasvoi tavoitteiden mukaisesti ja oli +3,4 %. Asiakaspääryhmistä kasvumme oli voimakkainta yritysasiakkaissa. Vakuutuslajeista maksutulomme kasvoi eniten terveysvakuutuksissa, ajoneuvovakuutuksissa ja yritys-vakuutuksissa.

Vuoden aikana panostimme erityisesti nykyasiakkaiden aktiiviseen auttamiseen ja asiakaspalvelumallien kehittämiseen. Asiakkaille tarjotut keskittämisedut olivat yhteensä noin 10,6 miljoonaa euroa.

LähiTapiola Etelän tilikauden kokonaistulos oli 18 (10) miljoonaa euroa, yhdistetty kulusuhde ilman perustekokokulua 100,3 % (85,9 %) ja sijoitustoiminnan nettotuotto käyvin arvo 10,5 % (3,2 %).

Hallintojärjestelmä

Hallintojärjestelmän tarkoituksena on varmistaa, että yhtiö toimii asianmukaisesti noudattaen terheitä ja varovaisia liikeperiaatteita. Hallintojärjestelmä muodostuu yhtiökokouksesta, hallituneuvostosta, hallituksesta, toimitusjohtajasta sekä aktuaaripalveluun, riskienhallintaan, complianceen ja sisäiseen tarkastukseen liittyvistä keskeisistä toiminnoista.

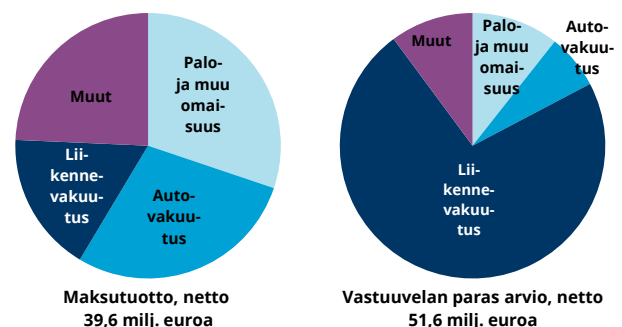
LähiTapiola Etelän hallintojärjestelmässä ei ole tapahtunut merkittäviä muutoksia vuoden 2021 aikana.

Riskiprofiili

Toiminnan merkittävimmät riskit ovat vakuutusriskit, markkinariskit, operatiiviset riskit, toimintaympäristön riskit ja strategiset riskit.

Vakuutusriskit liittyvät vakuutustuotteiden hinnoitteluun, inflaatioon ja jälleenvakuutus-suojiin.

Yhtiön olennaisimpien vakuutuslajien osuus vakuutusmaksuista ja vastuuvälästä 31.12.2021



Yhtiön suurin riski, markkinariski, aiheutuu varojen markkina-arvojen vaihtelusta, sisältäen muun muassa korkojen, osakekurssien tai valuuttakurssien muutoksen aiheuttaman vaihtelun.

TIIVISTELMÄ: LÄHITAPIOLA ETELÄ

Operatiiviset riskit aiheutuvat riittämättömistä tai epäonnistuneista sisäisistä prosesseista, henkilöstöstä, järjestelmistä ja ulkoisista tekijöistä. Toimintaympäristön riskejä ja strategisia riskejä korostavat vakuutuslalla samanaikainen talouskehityksen epävarmuus ja toimintaympäristön yhä nopeutuva muutosvauhti: mm. digitalisaatio, toimialaliikumukset, uudenlaiset toimijat ja yhteenliittymät, kansainvälistyminen sekä ilmastonmuutos.

Koronapandemian hallitsemiseksi ryhmässä jatkettiin aikaisemmin perustetun erityistilanneryhmän toimintaa, jonka tehtävänä oli muodostaa tilannekuva poikkeustilanteen riskeistä ja vaikutuksista LähiTapiolalle sekä päättää tarvittavista toiminnallisista ohjeistuksista ja viestinnällisistä linjauksista. Erityistilanneryhmän toiminnan avulla tehostettiin riskien ja vaikutusten arviointia sekä poikkeustilanteen johtamista. Yhtiö teki alueellisessa toiminnassaan omat yhtiötasoiset päätökset omista toimintamalleistaan paikallisten viranomaisten suositusten mukaisesti. Koronapandemian aiheuttamissa riskeissä korostuivat mahdolliset vaikutukset henkilöstön ja asiakkaiden terveyteen, operatiivisen toiminnan jatkuvuuden turvaamiseen ja vakavaraisuus- ja likviditeettitilanteeseen.

Arvostus vakavaraisuustarkoituksiin

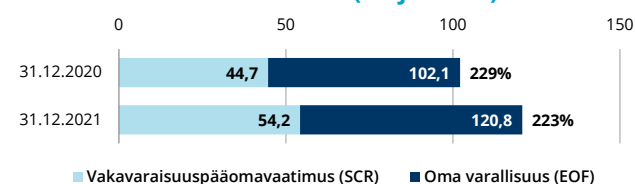
Vakavaraisuuslaskennassa varat ja velat arvostetaan markkina-arvoon, jolla ne ovat vaihdettavissa asiaa tuntevien, liiketoimeen halukkaiden ja toisistaan riippumattomien osapuolten välillä. Varojen määrä 31.12.2021 on 204 (185) miljoonaa euroa, josta sijoituksia on 195 (175) miljoonaa euroa. Velkojen määrä on 82 (82) miljoonaa euroa, josta vastuovelkaa on 62 (65) miljoonaa euroa.

Pääomanhallinta

Yhtiön vakavaraisuus ja asiakkaiden taloudellisen turvan jatkuvuus varmistetaan kattavalla vakavaraisuuden valvonnalla ja pääomanhallinnalla. Keskeistä on, että yhtiön oma varallisuus ylittää jatkuvasti yhtiön toiminnan riskeistä lasketun vakavaraisuuspääomavaatimuksen riittävällä marginaalilla.

Vakavaraisuuslaskennan oma varallisuus 31.12.2021 on 121 (102), vakavaraisuuspääomavaatimus 54 (45) ja vähimmäispääomavaatimus 14 (11) miljoonaa euroa. Yhtiön vakavaraisuussuhde eli oma varallisuus jaettuna vakavaraisuuspääomavaatimuksella on 223 % (229 %) ja vakavaraisuusasema on vahva. Vakavaraisuussuhteen lievä heikentyminen on seurausta vakavaraisuuspääomavaatimuksen selkeästä kasvusta. Vakavaraisuusasema ja sen kehitys on esitetty seuraavassa kuvassa.

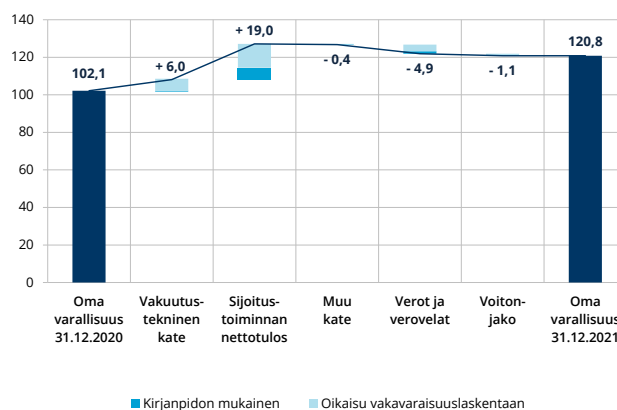
Yhtiön vakavaraisuusasema (milj. euroa)



Yhtiön oman varallisuuden muutokset ovat aiheutuneet kirjanpidon tuloksesta, sekä vakavaraisuuslaskennan oikaisujen, kuten sijoitusten arvostuserojen, korkotason muutoksista seuranneiden vastuvelan arvostuserojen sekä laskennallisten verovelkojen muutoksista. Yhtiön oman varallisuuden nousu kuluneen vuoden aikana on aiheutunut pääasiassa sijoitustoiminnan tuotoista ja nousseen korkotason seurauksena kasvaneista vastuuelan arvostuseroista.

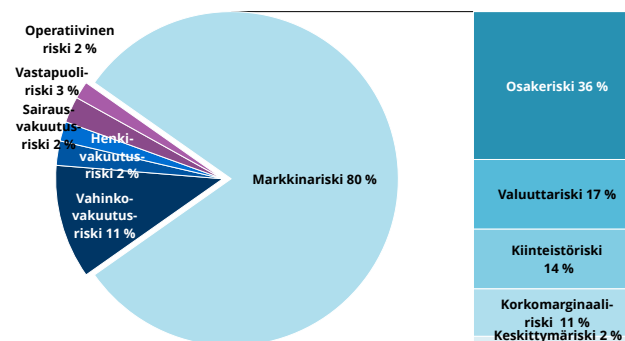
Seuraavassa kuvassa oma varallisuus ja sen muutos esitetään vakuutus-, sijoitus- ja muihin tekijöihin jaoteltuna. Omistaja-asiakkaille annettavat maksun alennukset tai muut edut eivät ole voitonjakoerässä.

Yhtiön oman varallisuuden muutos (milj. euroa)



Vakavaraisuuspääomavaatimus muodostuu markkinariskeistä, vakuutusriskeistä ja muista riskeistä seuraavan kuvan mukaisesti. Markkinariski on vakavaraisuuspääomavaatimuksen suurin yksittäinen komponentti ja sen suuruus on 62 (51) miljoonaa euroa. Vuosi 2021 oli finanssi- ja arvopaperimarkkinoiden tuottojen näkökulmasta erinomainen. Riskipitoisten omaisuusluokkien arvot nousivat vuoden aikana voimakkaasti vuoden 2020 aikana alkaneiden keskuspankkien ja hallitusten elvytystoimenpiteiden seurauksena. Yhtiön vakavaraisuuspääomavaatimus sekä markkinariskin pääomavaatimus päättyivät vuoden 2021 lopussa korkeammalle tasolle kuin ne olivat vuoden 2020 lopussa.

Vakavaraisuuspääomavaatimuksen rakenne 31.12.2021



Pitkät perinteet eteläpohjalaisen elämän turvaamisessa.



Juha Antikainen

Toimitusjohtaja, LähiTapiola Etelä-Pohjanmaa Keskinäinen Vakuutusyhtiö

Vakavaraisuutta ja taloudellista tilaa koskeva kertomus 2021

LähiTapiola Etelä-Pohjanmaan vakavaraisuus ja taloudellinen tila ovat seurausta yhtiön liiketoiminnasta ja sen tuloksellisuudesta, hallintojärjestelmästä, riskiprofiilista, arvostusmenetelmistä ja pääomahallinnasta. Tämä tiivistelmä kokoaa nämä osa-alueet ja erityisesti niissä tapahtuneet muutokset vuoden 2021 osalta. Tiivistelmä on osa laajempaa koko LähiTapiola-ryhmän kattavaa [vakavaraisuuskertomusta](#).

Liiketoiminta ja tuloksellisuus

Etelä-Pohjanmaa tunnetaan aktiivisena ja yrittäjähenkisenä maakuntana, jossa puhalletaan yhteen hiileen. Menestymme alueyhtiönä yhdessä koko Etelä-Pohjanmaan maakunnan kanssa ja on siten luonnollista, että käytämme tasettamme maakunnan elinvoimaisuuden lisäämiseen.

Vuoden aikana panostimme erityisesti nykyasiakkaiden aktiiviseen auttamiseen ja asiakaspalvelumallien kehittämiseen. LähiTapiola Etelä-Pohjanmaalla toiminnan ylijäämä käytetään omistaja-asiakkaiden hyväksi maksun alennuksina, asiakashyvityksinä ja palvelujen kehittämisenä. Osa tuloksesta käytetään kartuttamaan yhtiön vakavaraisuutta, jolloin varmistetaan asiakkaiden edut tulevaisuudessakin. Hyvitimme vakuutusmaksuista keskittämisetuina 5,0 miljoonaa euroa (3,4 milj. €) ja S ryhmän bonuksena 1,7 miljoonaa euroa (1,6 milj. €).

Taloudellinen tulos ja markkinaosuuden kasvu osoittavat, että eteläpohjalaiset asiakkaat arvostavat edelleen paikallista lähellä olevaa palveluamme. Asiakaspoistuma, joka on pitkään ollut todella alhainen, pysyi lähes ennallaan vuoden 2021 aikana. Markkinaosuuden ollessa jo lähes 50 % on luonnollista, että asiakkaamme odottavat palvelua kaikissa kanavissa. Koronan vaikutuksesta puhelin- ja verkkopalveluiden käyttö lisääntyi merkittävästi ja käynnissä oleva tietojärjestelmä uudistus osaltaan on edesauttamassa parempien sähköisten palveluiden kehittämistä. Alueyhtiön oma, koko maakunnan kattava palveluverkko, on kuitenkin toimintamme kivijalka.

LähiTapiola Etelä-Pohjanmaan tilikauden kokonaistulos oli 11 (3) miljoonaa euroa, yhdistetty kulusuhde ilman perustekorkokulua 102,4 % (98,6 %) ja sijoitustoiminnan nettotuotto käyvin arvoon 6,0 % (1,7 %).

Hallintojärjestelmä

Hallintojärjestelmän tarkoituksena on varmistaa, että yhtiö toimii asianmukaisesti noudattaen terveitä ja varovaisia liikeperiaatteita. Hallintojärjestelmä muodostuu yhtiökokouksesta, hallintoneuvostosta, hallituksesta, toimitusjohtajasta sekä aktuaaripalveluun, riskienhallintaan, complianceen ja sisäiseen tarkastukseen liittyvistä keskeisistä toiminnoista.

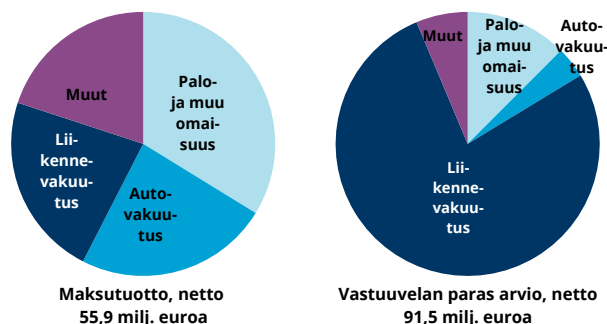
LähiTapiola Etelä-Pohjanmaan hallintojärjestelmässä ei ole tapahtunut merkittäviä muutoksia vuoden 2021 aikana.

Riskiprofiili

Toiminnan merkittävimmät riskit ovat vakuutusriskit, markkinariskit, operatiiviset riskit, toimintaympäristön riskit ja strategiset riskit.

Vakuutusriskit liittyvät vakuutus tuotteiden hinnoitteluun, inflaatioon ja jälleenvakuutus suojiin.

Yhtiön olennaisimpien vakuutuslajien osuus vakuutusmaksuista ja vastuuvälästä 31.12.2021



Yhtiön suurin riski, markkinariski, aiheutuu varojen markkina-arvojen vaihtelusta, sisältäen muun muassa korkojen, osakekurssien tai valuuttakurssien muutoksen aiheuttaman vaihtelun.

TIIVISTELMÄ: LÄHITAPIOLA ETELÄ-POHJANMAA

Operatiiviset riskit aiheutuvat riittämättömistä tai epäonnistuneista sisäisistä prosesseista, henkilöstöstä, järjestelmistä ja ulkoisista tekijöistä. Toimintaympäristön riskejä ja strategisia riskejä korostavat vakuutuslaskennalla samanaikainen talouskehityksen epävarmuus ja toimintaympäristön yhä nopeutuva muutosvauhti: mm. digitalisaatio, toimialaliikumukset, uudenlaiset toimijat ja yhteenliittymät, kansainvälistyminen sekä ilmastonmuutos.

Koronapandemian hallitsemiseksi ryhmässä jatkettiin aikaisemmin perustetun erityistilanneryhmän toimintaa, jonka tehtävänä oli muodostaa tilannekuva poikkeustilanteen riskeistä ja vaikutuksista LähiTapiolalle sekä päättää tarvittavista toiminnallisista ohjeistuksista ja viestinnällisistä linjauksista. Erityistilanneryhmän toiminnan avulla tehostettiin riskien ja vaikutusten arviointia sekä poikkeustilanteen johtamista. Yhtiö teki alueellisessa toiminnassaan omat yhtiötasoiset päätökset omista toimintamalleistaan paikallisten viranomaisten suositusten mukaisesti. Koronapandemian aiheuttamissa riskeissä korostuivat mahdolliset vaikutukset henkilöstön ja asiakkaiden terveyteen, operatiivisen toiminnan jatkuvuuden turvaamiseen ja vakavaraisuus- ja likviditeettitilanteeseen.

Arvostus vakavaraisuustarkoituksiin

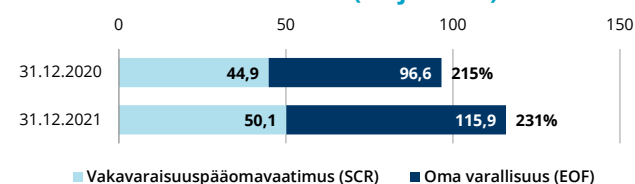
Vakavaraisuuslaskennassa varat ja velat arvostetaan markkina-arvoon, jolla ne ovat vaihdettavissa asiaa tuntevien, liiketoimeen halukkaiden ja toisistaan riippumattomien osapuolten välillä. Varojen määrä 31.12.2021 on 244 (227) miljoonaa euroa, josta sijoituksia on 232 (212) miljoonaa euroa. Velkojen määrä on 127 (130) miljoonaa euroa, josta vastuovelkaa on 106 (112) miljoonaa euroa.

Pääomanhallinta

Yhtiön vakavaraisuus ja asiakkaiden taloudellisen turvan jatkuvuus varmistetaan kattavalla vakavaraisuuden valvonnalla ja pääomanhallinnalla. Keskeistä on, että yhtiön oma varallisuus ylittää jatkuvasti yhtiön toiminnan riskeistä lasketun vakavaraisuuspääomavaatimuksen riittävällä marginaalilla.

Vakavaraisuuslaskennan oma varallisuus 31.12.2021 on 116 (97), vakavaraisuuspääomavaatimus 50 (45) ja vähimmäispääomavaatimus 13 (11) miljoonaa euroa. Yhtiön vakavaraisuussuhde eli oma varallisuus jaettuna vakavaraisuuspääomavaatimuksella on 231 % (215 %) ja vakavaraisuusasema on vahva. Vakavaraisuussuhteen vahvistuminen on seurausta oman varallisuuden selkeästä kasvusta. Vakavaraisuusasema ja sen kehitys on esitetty seuraavassa kuvassa.

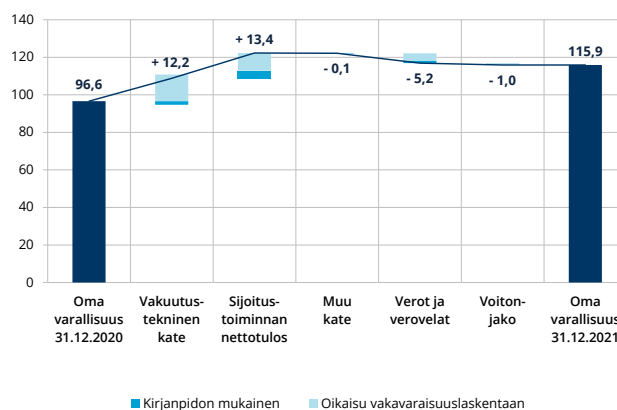
Yhtiön vakavaraisuusasema (milj. euroa)



Yhtiön oman varallisuuden muutokset ovat aiheutuneet kirjanpidon tuloksesta sekä vakavaraisuuslaskennan oikaisujen, kuten sijoitusten arvostuserojen, korkotason muutoksista seuranneiden vastuvelan arvostuserojen sekä laskennallisten verovelkojen muutoksista. Yhtiön oman varallisuuden nousu kuluneen vuoden aikana on aiheutunut pääasiassa sijoitustoiminnan tuotoista ja nousseen korkotason seurauksena kasvaneista vastuvelan arvostuseroista.

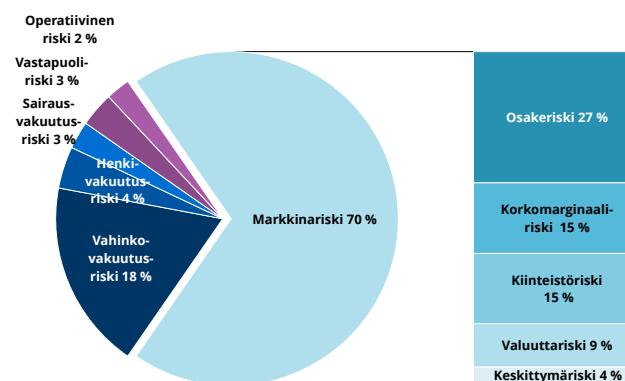
Seuraavassa kuvassa oma varallisuus ja sen muutos esitetään vakuutus-, sijoitus- ja muihin tekijöihin jaoteltuna. Omistaja-asiakkaille annettavat maksun alennukset tai muut edut eivät ole voitonjakoerässä.

Yhtiön oman varallisuuden muutos (milj. euroa)



Vakavaraisuuspääomavaatimus muodostuu markkinariskeistä, vakuutusriskeistä ja muista riskeistä seuraavan kuvan mukaisesti. Markkinariski on vakavaraisuuspääomavaatimuksen suurin yksittäinen komponentti ja sen suuruus on 54 (47) miljoonaa euroa. Vuosi 2021 oli finanssi- ja arvopaperimarkkinoiden tuottojen näkökulmasta erinomainen. Riskipitoisten omaisuusluokkien arvot nousivat vuoden aikana voimakkaasti vuoden 2020 aikana alkaneiden keskuspankkien ja hallitusten elvytystoimenpiteiden seurauksena. Yhtiön vakavaraisuuspääomavaatimus sekä markkinariskin pääomavaatimus päättyivät vuoden 2021 lopussa korkeammalle tasolle kuin ne olivat vuoden 2020 lopussa.

Vakavaraisuuspääomavaatimuksen rakenne 31.12.2021



TIIVISTELMÄ: LÄHITAPIOLA ETELÄRANNIKKO

LähiTapiola tarjoaa suomalaisille turvallisempaa ja terveempää elämää. Tämä edellyttää vakavaraista ja pitkäjänteistä liiketoimintaa. Henkilökohtaisella ja paikallisella palvelulla katsomme kohti tulevaisuutta!



Kristian Nygren

Toimitusjohtaja, LähiTapiola Etelärannikko Keskinäinen Vakuutusyhtiö

Vakavaraisuutta ja taloudellista tilaa koskeva kertomus 2021

LähiTapiola Etelärannikon vakavaraisuus ja taloudellinen tila ovat seurausta yhtiön liiketoiminnasta ja sen tuloksellisuudesta, hallintojärjestelmästä, riskiprofiilista, arvostusmenetelmistä ja pääomahallinnasta. Tämä tiivistelmä kokoaa nämä osa-alueet ja erityisesti niissä tapahtuneet muutokset vuoden 2021 osalta. Tiivistelmä on osa laajempaa koko LähiTapiola-ryhmän kattavaa [vakavaraisuuskertomusta](#).

Liiketoiminta ja tuloksellisuus

LähiTapiola Etelärannikko on kaksikielinen alueyhtiö, joka toimii Turunmaan, Länsi-Uudenmaan ja Ahvenanmaan alueella. LähiTapiola Etelärannikon toimialaan kuuluvat kaikki vapaaehtoiset vahinkovakuutukset ja lakisääteinen liikennevakuutus. Yhtiö tuottaa palveluita myös muille LähiTapiola-ryhmän yhtiöille myymällä ja hoitamalla niiden tuotevalikoimaan kuuluvia tuotteita.

Vuonna 2021 toimintaamme leimasi edelleen vuonna 2020 alkanut koronaviruspandemia. Olosuhteista huolimatta onnistuimme saavuttamaan hyviä tuloksia niin myynnin, talouden kuin sijoitustoiminnan osalta. Henkilöstö on sopeutunut nopeasti uusiin olosuhteisiin ja löytänyt uusia keinoja yhteydenpitoon asiakkaiden kanssa. Vahinkojen lukumäärä pysyi vuonna 2021 samalla tasolla kuin vuonna 2020.

Yhtiömme tavaramerkki on paikallinen ja henkilökohtainen palvelu sekä tyytyväiset asiakkaat. Olemme viime vuosina pystyneet kasvattamaan markkinaosuuttamme ja tekemään hyvää taloudellista tulosta. Tällä tiellä aiomme jatkaa myös tulevaisuudessa.

LähiTapiola Etelärannikon tilikauden kokonaistulos oli 4 (3) miljoonaa euroa, yhdistetty kulusuhde ilman perustekorkokulua 91,7 % (85,2 %) ja sijoitustoiminnan nettotuotto käyvin arvoin 6,4 % (1,2 %).

Hallintojärjestelmä

Hallintojärjestelmän tarkoituksena on varmistaa, että yhtiö toimii asianmukaisesti noudattaen terveitä ja varovaisia liikeperiaatteita. Hallintojärjestelmä muodostuu yhtiökokouksesta, hallintoneuvostosta, hallituksesta, toimitusjohtajasta sekä aktuaaripalveluun, riskienhallintaan, complianceen ja sisäiseen tarkastukseen liittyvistä keskeisistä toiminnoista.

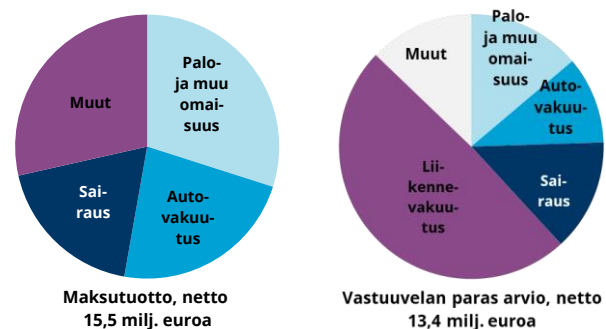
LähiTapiola Etelärannikon hallintojärjestelmässä ei ole tapahtunut merkittäviä muutoksia vuoden 2021 aikana.

Riskiprofiili

Toiminnan merkittävimmät riskit ovat vakuutusriskit, markkinariskit, operatiiviset riskit, toimintaympäristön riskit ja strategiset riskit.

Vakuutusriskit liittyvät vakuutustuotteiden hinnoitteluun, inflaatioon ja jälleenvakuutussojiin.

Yhtiön olennaisimpien vakuutuslajien osuus vakuutusmaksuista ja vastuuvälästä 31.12.2021



Yhtiön suurin riski, markkinariski, aiheutuu varojen markkina-arvojen vaihtelusta, sisältäen muun muassa korkojen, osakekurssien tai valuuttakurssien muutoksen aiheuttaman vaihtelun.

Operatiiviset riskit aiheutuvat riittämättömistä tai epäonnistuneista sisäisistä prosesseista, henkilöstöstä, järjestelmistä ja ulkoisista tekijöistä. Toimintaympäristön riskejä ja strategisia riskejä korostavat vakuutuslajilla samanaikainen talouskehityksen epävarmuus ja toiminta-

TIIVISTELMÄ: LÄHITAPIOLA ETELÄRANNIKKO

ympäristön yhä nopeutuva muutosvauhti: mm. digitalisaatio, toimialaliikumukset, uudenlaiset toimijat ja yhteenliittymät, kansainvälistyminen sekä ilmastonmuutos.

Koronapandemian hallitsemiseksi ryhmässä jatkettiin aikaisemmin perustetun erityistilanneryhmän toimintaa, jonka tehtävänä oli muodostaa tilannekuva poikkeustilanteen riskeistä ja vaikutuksista LähiTapiolalle sekä päättää tarvittavista toiminnallisista ohjeistuksista ja viestinnällisistä linjauksista. Erityistilanneryhmän toiminnan avulla tehostettiin riskien ja vaikutusten arviointia sekä poikkeustilanteen johtamista. Yhtiö teki alueellisessa toiminnassaan omat yhtiötasoiset päätökset omista toimintamalleistaan paikallisten viranomaisten suositusten mukaisesti. Koronapandemian aiheuttamissa riskeissä korostuivat mahdolliset vaikutukset henkilöstön ja asiakkaiden terveyteen, operatiivisen toiminnan jatkuvuuden turvaamiseen ja vakavaraisuus- ja likviditeettitilanteeseen.

Arvostus vakavaraisuustarkoituksiin

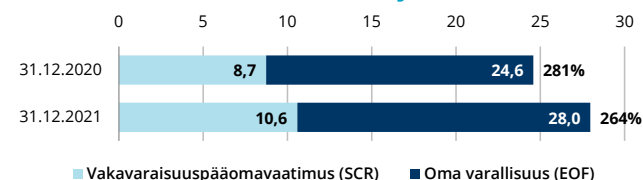
Vakavaraisuuslaskennassa varat ja velat arvostetaan markkina-arvoon, jolla ne ovat vaihdettavissa asiaa tuntevien, liiketoimeen halukkaiden ja toisistaan riippumattomien osapuolten välillä. Varojen määrä 31.12.2021 on 50 (45) miljoonaa euroa, josta sijoituksia on 45 (40) miljoonaa euroa. Velkojen määrä on 22 (21) miljoonaa euroa, josta vastuuvetkaa on 17 (16) miljoonaa euroa.

Pääomanhallinta

Yhtiön vakavaraisuus ja asiakkaiden taloudellisen turvan jatkuvuus varmistetaan kattavalla vakavaraisuuden valvonnalla ja pääomanhallinnalla. Keskeistä on, että yhtiön oma varallisuus ylittää jatkuvasti yhtiön toiminnan riskeistä lasketun vakavaraisuuspääomavaatimuksen riittävällä marginaalilla.

Vakavaraisuuslaskennan oma varallisuus 31.12.2021 on 28 (25), vakavaraisuuspääomavaatimus 11 (9) ja vähimmäispääomavaatimus 4 (4) miljoonaa euroa. Yhtiön vakavaraisuussuhde eli oma varallisuus jaettuna vakavaraisuuspääomavaatimuksella on 264 % (281 %) ja vakavaraisuusasema on vahva. Vakavaraisuussuhteen heikentyminen on seurausta vakavaraisuuspääomavaatimuksen kasvusta. Vakavaraisuusasema ja sen kehitys on esitetty seuraavassa kuvassa.

Yhtiön vakavaraisuusasema (milj. euroa)

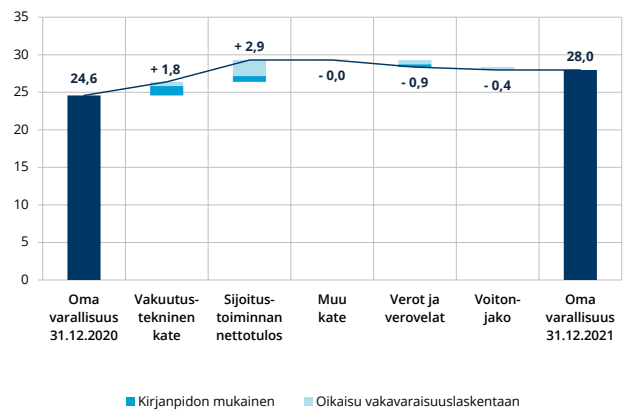


Yhtiön oman varallisuuden muutokset ovat aiheutuneet kirjanpidon tuloksesta sekä vakavaraisuuslaskennan oikaisujen, kuten sijoitusten arvostuserojen, korkotason muutoksista seuranneiden vastuuvetolan arvostuserojen sekä laskennallisten verovelkojen muutoksista. Yhtiön

oman varallisuuden nousu kuluneen vuoden aikana on aiheutunut pääasiassa sijoitustoiminnan tuotoista ja nousseen korkotason seurauksena kasvaneista vastuuvetolan arvostuseroista.

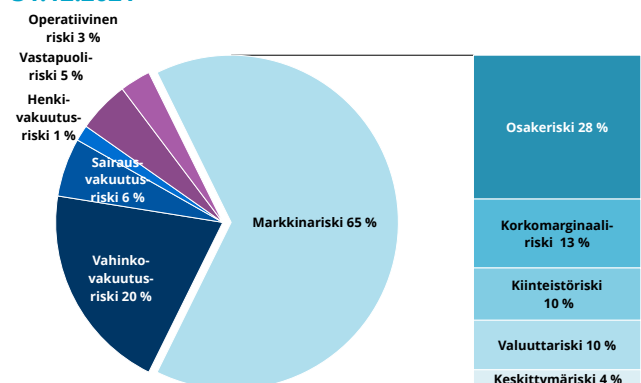
Seuraavassa kuvassa oma varallisuus ja sen muutos esitetään vakuutus-, sijoitus- ja muihin tekijöihin jaoteltuna. Omistaja-asiakkaille annettavat maksun alennukset tai muut edut eivät ole voitonjakoerässä.

Yhtiön oman varallisuuden muutos (milj. euroa)



Vakavaraisuuspääomavaatimus muodostuu markkinariskeistä, vakuutusriskeistä ja muista riskeistä seuraavan kuvan mukaisesti. Markkinariski on vakavaraisuuspääomavaatimuksen suurin yksittäinen komponentti ja sen suuruus on 11 (9) miljoonaa euroa. Vuosi 2021 oli finanssi- ja arvopaperimarkkinoiden tuottojen näkökulmasta erinomainen. Riskipitoisten omaisuusluokkien arvot nousivat vuoden aikana voimakkaasti vuoden 2020 aikana alkaneiden keskuspankkien ja hallitusten elvytystoimenpiteiden seurauksena. Yhtiön vakavaraisuuspääomavaatimus sekä markkinariskin pääomavaatimus päättyivät vuoden 2021 lopussa korkeammalle tasolle kuin ne olivat vuoden 2020 lopussa.

Vakavaraisuuspääomavaatimuksen rakenne 31.12.2021



TIIVISTELMÄ: LOKALTAPIOLA SYDKUSTEN

LokalTapiola erbjuder finländarna ett tryggare och hälsosammare liv. Detta kräver en solvent och långsiktig verksamhet. Med personlig och lokal betjäning ser vi fram emot framtiden!



Kristian Nygrén

Verkställande direktör, LokalTapiola Sydusten Ömsesidigt Försäkringsbolag

Redovisning om solvens och ekonomisk situation 2021

LokalTapiola Sydustens solvens och ekonomiska situation är en följd av bolagets affärsverksamhet och resultat, förvaltningssystem, riskprofil, värderingsmetoder och kapitalhantering. Här sammanfattas dessa delområden och framför allt förändringarna inom dem under år 2021. Sammanfattningen är en del av en mera omfattande [solvensredovisning](#) som omfattar hela LokalTapiola-gruppen.

Affärsverksamhet och resultat

LokalTapiola Sydusten är ett tvåspråkigt regionbolag som verkar inom området Åboland, Västra Nyland och Åland. LokalTapiola Sydustens bransch omfattar alla frivilliga skadeförsäkringar och lagstadgad trafikförsäkring. Bolaget producerar även tjänster för övriga bolag i LokalTapiola-gruppen genom att sälja och förvalta produkter som ingår i dessa bolags produkturval.

År 2021 präglades vår verksamhet fortsättningsvis av coronaviruspandemin som började år 2020. Trots omständigheterna lyckades vi uppnå goda resultat inom både försäljningen, ekonomin och placeringsverksamheten. Personalen har snabbt anpassat sig till de nya omständigheterna och hittat nya metoder för kundkontakter. Antalet skador bibehölls år 2021 på samma nivå som år 2020.

Vårt bolags varumärke är en lokal och personlig betjäning samt nöjda kunder. Vi har under de senaste åren kunnat öka vår marknadsandel och göra ett gott ekonomiskt resultat. På den vägen ska vi fortsätta även i framtiden.

Räkenskapsperiodens totalresultat för LokalTapiola Sydusten var 4 (3) miljoner euro, totalkostnadsprocenten utan kostnader för beräkningsränta var 91,7 % (85,2 %) och nettointäkten av placeringsverksamheten enligt gängse värden var 6,4 % (1,2 %).

Förvaltningssystem

Syftet med förvaltningssystemet är att säkerställa att bolaget drivs på ett behörigt sätt med iakttagande av sunda och försiktiga affärsprinciper. Förvaltningssystemet utgörs av bolagsstämman, förvaltningsrådet, styrelsen, verkställande direktören och de centrala funktionerna för aktuarietjänster, riskhantering, compliance och intern revision.

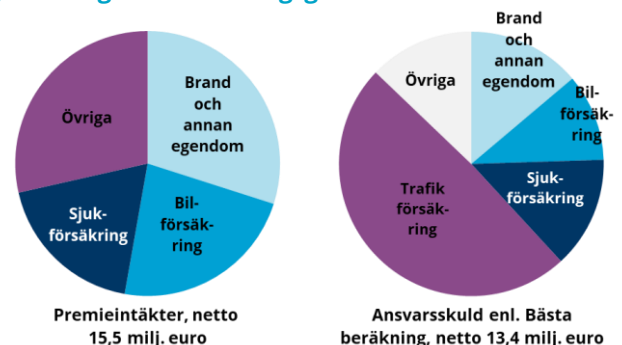
I LokalTapiola Sydustens förvaltningssystem har inte skett betydande ändringar under år 2021.

Riskprofil

De mest väsentliga riskerna för verksamheten är försäkringsrisker, marknadsrisker, operativa risker, risker i verksamhetsmiljön och strategiska risker.

Försäkringsriskerna hänför sig till prissättningen av försäkringsprodukter, inflationen och återförsäkringskydden.

Fördelning av premier och ansvarsskuld enligt bolagets viktigaste försäkringsgrenar 31.12.2021



Bolagets största risk, marknadsrisken, uppstår av fluktuationer i marknadsvärden inklusive bland annat förändringar i räntor, aktiekurser eller valutakurser.

Operativa risker uppstår av otillräckliga eller misslyckade interna processer, personal, system och utomstående faktorer. Inom försäkringsbranschen påverkas ris-

TIIVISTELMÄ: LOKALTAPIOLA SYDKUSTEN

ker i verksamhetsmiljön och strategiska risker av en osäker ekonomisk utveckling kombinerat med allt snabbare förändringar i verksamhetsmiljön: bl.a. digitalisering, branschglidningar, nya typer av aktörer och sammanslutningar, internationalisering samt klimatförändringar.

För att hantera coronapandemin fortsatte verksamheten för den tidigare grundade specialsituationsgruppen, vars uppgift var att skapa en situationsbild av de risker och inverkan den exceptionella situationen har i LokalTapiola samt fatta beslut om nödvändiga operativa anvisningar och riktlinjer för kommunikation. Med hjälp av specialsituationsgruppen effektiviserades bedömningen av risker och inverkan samt ledningen av den exceptionella situationen. I sin regionala verksamhet gjorde bolaget egna beslut på bolagsnivå om sina verksamhetsmodeller i enlighet med rekommendationer av de lokala myndigheterna. Vad gäller risker som coronapandemin orsakar så framhövdes eventuell inverkan på personalens och kundernas hälsa, på säkerställandet av en oavbruten operativ verksamhet samt på solvens- och likviditetsläget.

Värdering för solvensändamål

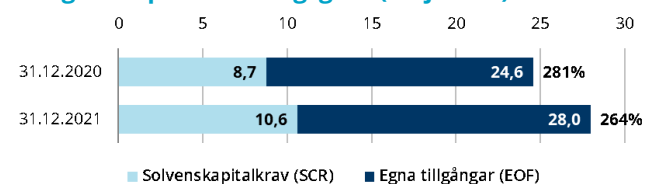
I solvensberäkningen värderas bolagets tillgångar och skulder till det marknadsvärde till vilket de skulle kunna bytas mellan parter som har kännedom om saken, har intresse av att genomföra transaktionen och är oberoende av varandra. Tillgångarna 31.12.2021 är 50 (45) miljoner euro, varav placeringarna är 45 (40) miljoner euro. Skulderna är 22 (21) miljoner euro, varav ansvarsskulden är 17 (16) miljoner euro.

Kapitalhantering

Bolagets solvens och kontinuiteten i kundernas ekonomiska skydd säkerställs genom en heltäckande solvensövervakning och kapitalhantering. Det centrala är att bolagets egna tillgångar kontinuerligt med tillräcklig marginal överstiger solvenskapitalkravet som beräknats utifrån riskerna i bolagets verksamhet.

Egna tillgångar i solvensberäkningen 31.12.2021 är 28 (25), solvenskapitalkravet är 11 (9) och minimikapitalkravet är 4 (4) miljoner euro. Bolagets kapitaltäckningsgrad dvs. egna tillgångar dividerat med solvenskapitalkravet är 264 % (281 %) och kapitaltäckningsgraden är stark. Den försvagade kapitaltäckningsgraden är en följd av det ökade solvenskapitalkravet. Solvensställningen och dess utveckling visas i följande diagram.

Bolagets kapitaltäckningsgrad (milj. euro)

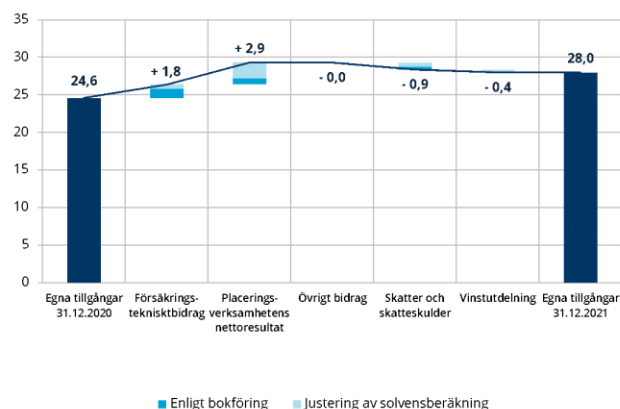


Förändringarna i bolagets egna tillgångar beror på det bokförda resultatet samt på förändringar i rättelserna i

solvensberäkningen, såsom i placeringarnas värderingsdifferenser, vilka hänför sig till förändringar i ansvarsskuldens värderingsdifferenser samt i kalkylmässiga skattekulder till följd av ändringar i räntenivån. Ökningen av bolagets egna tillgångar under pågående år beror huvudsakligen på intäkter av placeringsverksamheten och på ansvarsskuldens värderingsdifferenser som ökat till följd av den stigande räntenivån.

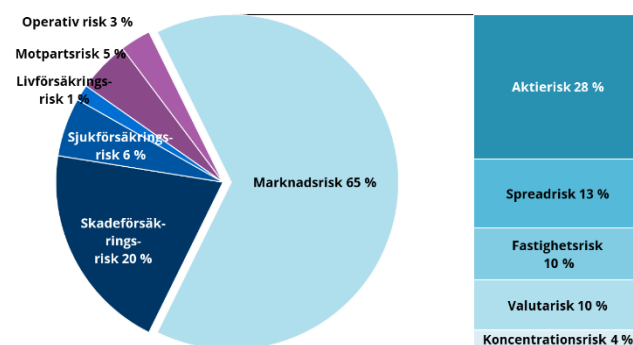
Följande diagram visar de egna tillgångarna och förändringarna fördelat på försäkrings-, placerings- och övriga faktorer. Premierabatter och andra förmåner till ägarkunder ingår inte i vinstutdelningsposten.

Förändring i bolagets egna tillgångar (milj. euro)



Solvenskapitalkravet bildas av marknadsrisk, försäkringsrisker och övriga risker enligt följande diagram. Den största enskilda komponenten i solvenskapitalkravet är marknadsrisken som uppgår till 11 (9) miljoner euro. År 2021 var ypperligt med tanke på avkastningarna från finans- och värdepappersmarknaderna. Värderna för de riskfyllda tillgångsklasserna steg kraftigt under året till följd av centralbankernas och regeringarnas stimulansåtgärder som inleddes under år 2020. Bolagets solvenskapitalkrav och marknadsriskens kapitalkrav var i slutet av år 2021 på en högre nivå än i slutet av 2020.

Solvenskapitalkravets struktur 31.12.2021



TIIVISTELMÄ: LÄHITAPIOLA ITÄ

Erinomainen asiakaskokemus muodostuu tavoitettavuudesta, välittämisestä, nopeista korvauksista ja sitoutumisesta – sitä paikallinen LähiTapiola Itä toteuttaa!



Juha Mäkinen

Toimitusjohtaja, LähiTapiola Itä Keskinäinen Vakuutusyhtiö

Vakavaraisuutta ja taloudellista tilaa koskeva kertomus 2021

LähiTapiola Idän vakavaraisuus ja taloudellinen tila ovat seurausta yhtiön liiketoiminnasta ja sen tuloksellisuudesta, hallintojärjestelmästä, riskiprofiilista, arvostusmenetelmistä ja pääomahallinnasta. Tämä tiivistelmä kokoaa nämä osa-alueet ja erityisesti niissä tapahtuneet muutokset vuoden 2021 osalta. Tiivistelmä on osa laajempaa koko LähiTapiola-ryhmän kattavaa [vakavaraisuuskertomusta](#).

Liiketoiminta ja tuloksellisuus

LähiTapiola Itä on yksi LähiTapiola-ryhmän 19 itsenäisestä ja asiakkaidensa omistamasta alueyhtiöstä toimialueenaan Pohjois-Karjalan sekä Koillis- ja Ylä-Savon alueet. LähiTapiola Idän toimialaan kuuluvat kaikki vapaaehtoiset vahinkovakuutukset ja lakisäätäinen liikennevakuutus.

LähiTapiola Idän vuoden 2021 ensivakuutuksen maksutulo oli 48,2 milj. euroa, jossa kasvua edelliseen vuoteen oli 3,1 %. Asiakaspääryhmistä kasvamme oli voimakainta yritysasiakkaissa. Vakuutuslajeista maksutulomme kasvoi ajoneuvovakuuttamisessa sekä liikenne- että kasvakuutuksissa. Liikennevakuutuksissa markkinaosuus jatkoi kasvuaan ollen 37,7 % vuoden lopussa. Yhtiön asiakkaistyytyväisyys pysyi hyvänä ja asiakastyytyväisyyttä mittaava NPS oli vuoden lopussa 74,4 %. Erinomainen asiakaskokemus on jatkossakin tärkein tavoitteemme.

LähiTapiola Itä on tukenut merkittävästi alueellisten järjestöjen toimintaa yhteiskuntavastuulahjoitusten muodossa, joista yhtenä mainintana Juuret syvällä - Elämänturva lähellä -taidenäyttely Joensuussa ja Iisalmessa. Näyttelyissä vieraili yli 7 500 taiteesta kiinnostunutta henkilöä. LähiTapiola-ryhmän merkittävimäksi lahjoitusteemaksi vuonna 2021 nousi mielenterveys ja valtakunnallisen Pidä Huolta nuoresta mielestä -kampanja, johon LähiTapiola Itä lahjoitti myös 15 000 euroa. Tämän lisäksi lahjoitimme 140 000 euroa alueen eri järjestöille. Kaikki yhteiskuntavastuulahjoitukset käyttörahastosta toimialueemme elinvoimaisuuden kehittämiseen olivat 155 000 euroa.

LähiTapiola Idän tilikauden kokonaistulos oli 19 (8) miljoonaa euroa, yhdistetty kulusuhde ilman perustekorkokulua 87,6 % (89,2 %) ja sijoitustoiminnan nettotuotto käyvin arvoin 6,5 % (1,9 %).

Hallintojärjestelmä

Hallintojärjestelmän tarkoituksena on varmistaa, että yhtiö toimii asianmukaisesti noudattaen terveitä ja varovaisia liikeperiaatteita. Hallintojärjestelmä muodostuu yhtiökokouksesta, hallintoneuvostosta, hallituksesta, toimitusjohtajasta sekä aktuaaripalveluun, riskienhallintaan, complianceen ja sisäiseen tarkastukseen liittyvistä keskeisistä toiminnoista.


LähiTapiola Idän hallintojärjestelmässä ei ole tapahtunut merkittäviä muutoksia vuoden 2021 aikana.

Riskiprofiili

Toiminnan merkittävimmät riskit ovat vakuutusriskit, markkinariskit, operatiiviset riskit, toimintaympäristön riskit ja strategiset riskit.

Vakuutusriskit liittyvät vakuutus tuotteiden hinnoitteluun, inflaatioon ja jälleenvakuutussuojoiin.

Yhtiön olennaisimpien vakuutuslajien osuus vakuutusmaksuista ja vastuuvälästä 31.12.2021



Yhtiön suurin riski, markkinariski, aiheutuu varojen markkina-arvojen vaihtelusta, sisältäen muun muassa korkojen, osakekurssien tai valuuttakurssien muutoksen aiheuttaman vaihtelun.

TIIVISTELMÄ: LÄHITAPIOLA ITÄ

Operatiiviset riskit aiheutuvat riittämättömistä tai epäonnistuneista sisäisistä prosesseista, henkilöstöstä, järjestelmistä ja ulkoisista tekijöistä. Toimintaympäristön riskejä ja strategisia riskejä korostavat vakuutuslalla samanaikainen talouskehityksen epävarmuus ja toimintaympäristön yhä nopeutuva muutosvauhti: mm. digitalisaatio, toimialaliikumukset, uudenlaiset toimijat ja yhteenliittymät, kansainvälistyminen sekä ilmastonmuutos.

Koronapandemian hallitsemiseksi ryhmässä jatkettiin aikaisemmin perustetun erityistilanneryhmän toimintaa, jonka tehtävänä oli muodostaa tilannekuva poikkeustilanteen riskeistä ja vaikutuksista LähiTapiolalle sekä päättää tarvittavista toiminnallisista ohjeistuksista ja viestinnällisistä linjauksista. Erityistilanneryhmän toiminnan avulla tehostettiin riskien ja vaikutusten arviointia sekä poikkeustilanteen johtamista. Yhtiö teki alueellisessa toiminnassaan omat yhtiötasoiset päätökset omista toimintamalleistaan paikallisten viranomaisten suositusten mukaisesti. Koronapandemian aiheuttamissa riskeissä korostuivat mahdolliset vaikutukset henkilöstön ja asiakkaiden terveyteen, operatiivisen toiminnan jatkuvuuden turvaamiseen ja vakavaraisuus- ja likviditeettitilanteeseen.

Arvostus vakavaraisuustarkoituksiin

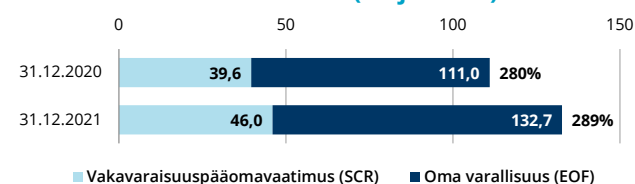
Vakavaraisuuslaskennassa varat ja velat arvostetaan markkina-arvoon, jolla ne ovat vaihdettavissa asiaa tuntevien, liiketoimeen halukkaiden ja toisistaan riippumattomien osapuolten välillä. Varojen määrä 31.12.2021 on 228 (212) miljoonaa euroa, josta sijoituksia on 215 (192) miljoonaa euroa. Velkojen määrä on 94 (101) miljoonaa euroa, josta vastuovelkaa on 74 (84) miljoonaa euroa.

Pääomanhallinta

Yhtiön vakavaraisuus ja asiakkaiden taloudellisen turvan jatkuvuus varmistetaan kattavalla vakavaraisuuden valvonnalla ja pääomanhallinnalla. Keskeistä on, että yhtiön oma varallisuus ylittää jatkuvasti yhtiön toiminnan riskeistä lasketun vakavaraisuuspääomavaatimuksen riittävällä marginaalilla.

Vakavaraisuuslaskennan oma varallisuus 31.12.2021 on 133 (111), vakavaraisuuspääomavaatimus 46 (40) ja vähimmäispääomavaatimus 11 (10) miljoonaa euroa. Yhtiön vakavaraisuussuhde eli oma varallisuus jaettuna vakavaraisuuspääomavaatimuksella on 289 % (280 %) ja vakavaraisuusasema on vahva. Vakavaraisuussuhteen vahvistuminen on seurausta oman varallisuuden selkeästä kasvusta. Vakavaraisuusasema ja sen kehitys on esitetty seuraavassa kuvassa.

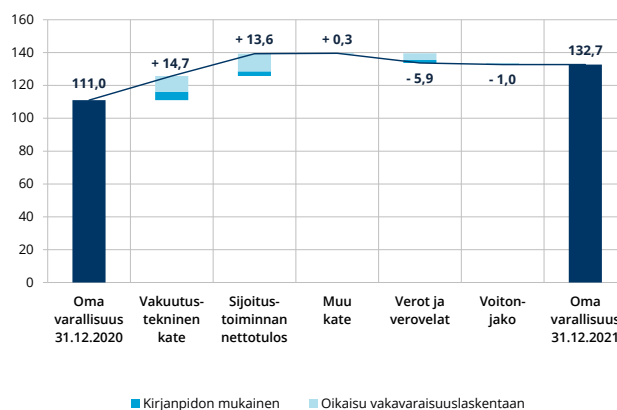
Yhtiön vakavaraisuusasema (milj. euroa)



Yhtiön oman varallisuuden muutokset ovat aiheutuneet kirjanpidon tuloksesta sekä vakavaraisuuslaskennan oikaisujen, kuten sijoitusten arvostuserojen, korkotason muutoksista seuranneiden vastuvelan arvostuserojen sekä laskennallisten verovelkojen muutoksista. Yhtiön oman varallisuuden nousu kuluneen vuoden aikana on aiheutunut pääasiassa sijoitustoiminnan tuotoista ja nousseen korkotason seurauksena kasvaneista vastuuelan arvostuseroista.

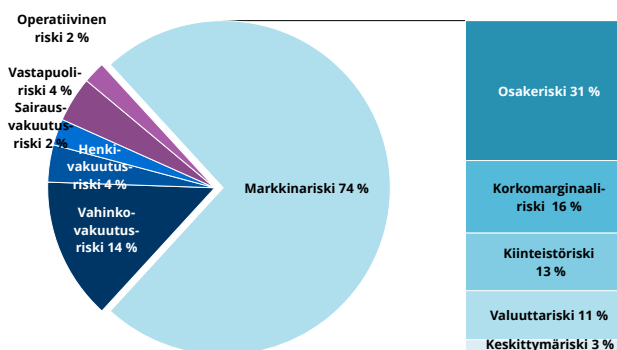
Seuraavassa kuvassa oma varallisuus ja sen muutos esitetään vakuutus-, sijoitus- ja muihin tekijöihin jaoteltuna. Omistaja-asiakkaille annettavat maksun alennukset tai muut edut eivät ole voitonjakoerässä.

Yhtiön oman varallisuuden muutos (milj. euroa)



Vakavaraisuuspääomavaatimus muodostuu markkinariskeistä, vakuutusriskeistä ja muista riskeistä seuraavan kuvan mukaisesti. Markkinariski on vakavaraisuuspääomavaatimuksen suurin yksittäinen komponentti ja sen suuruus on 51 (42) miljoonaa euroa. Vuosi 2021 oli finanssi- ja arvopaperimarkkinoiden tuottojen näkökulmasta erinomainen. Riskipitoisten omaisuusluokkien arvot nousivat vuoden aikana voimakkaasti vuoden 2020 aikana alkaneiden keskuspankkien ja hallitusten elvytystoimenpiteiden seurauksena. Yhtiön vakavaraisuuspääomavaatimus sekä markkinariskin pääomavaatimus päättyivät vuoden 2021 lopussa korkeammalle tasolle kuin ne olivat vuoden 2020 lopussa.

Vakavaraisuuspääomavaatimuksen rakenne 31.12.2021



Ensin varmistamme liiketoimintamme kannattavuuden ja vakavaraisuutemme, näin voimme tarjota asiakkaillemme parasta mahdollista elämänturvaa.



Teemu Routti

Toimitusjohtaja, LähiTapiola Kaakkois-Suomi Keskinäinen Vakuutusyhtiö

Vakavaraisuutta ja taloudellista tilaa koskeva kertomus 2021

LähiTapiola Kaakkois-Suomen vakavaraisuus ja taloudellinen tila ovat seurausta yhtiön liiketoiminnasta ja sen tuloksellisuudesta, hallintojärjestelmästä, riskiprofiilista, arvostusmenetelmistä ja pääomahallinnasta. Tämä tiivistelmä kokoaa nämä osa-alueet ja erityisesti niissä tapahtuneet muutokset vuoden 2021 osalta. Tiivistelmä on osa laajempaa koko LähiTapiola -ryhmän kattavaa [vakavaraisuuskertomusta](#).

Liiketoiminta ja tuloksellisuus

LähiTapiola Kaakkois-Suomen tulos vuodelta 2021 oli poikkeuksellisen hyvä, kun sekä vakuutus- että sijoitustoiminnan tulokset kehittyivät positiivisesti ja yhtiön vakavaraisuus vahvistui entisestään. Tällä hetkellä panostamme erityisesti tietojärjestelmien ja tietoturvan kehittämiseen sekä omistaja-asiakkaidemme etujen laajentamiseen. Yhtiö vakiinnutti selvää markkinajohtajuuttaan toimialueensa vahinkovakuuttajana. Markkinaosuutemme liikennevakuutuksissa oli vuoden 2021 lopussa 34,9 % (34,9%).

Alhaisen korvaussuhteen johdosta olemme välttyneet maksunkorotuksista useissa keskeisissä vakuutuslajeissa. Maksutulon lievää positiivista kehitystä tukee hyvä asiakaspysyvyytemme sekä poikkeusoloista huolimatta ylläpidetty myynnin taso. Riskihenkivakuutusten myynti yhtiön asiakkaille kasvoi yli 10 prosenttia ja säästö- ja sijoitusvakuutusten myynnissä kasvua oli 50 prosenttia.

Koronapandemia toi säästöjä osassa kuluryhmiä, kun muun muassa matkustamista ja asiakastapahtumia täytyi rajoitusten vuoksi välttää. Korvaustoiminnan tehokkuuden parantamista jatkettiin automaatiota ja ohjelmistorobotiikkaa kehittämällä. Toimintakulumme alenivat 0,2 miljoonalla eurolla, vahinkovakuuttamisen tehokkuutta mittaavan toimintakulusuhteen ollessa 31,7 prosenttia (33,0 %).

LähiTapiola Kaakkois-Suomen tilikauden kokonaistulos oli 18 (9) miljoonaa euroa, yhdistetty kulusuhde ilman

perustekorkokulua 80,1 % (84,2 %) ja sijoitustoiminnan nettotuotto käyvin arvoin 6,8 % (2,2 %).

Hallintojärjestelmä

Hallintojärjestelmän tarkoituksena on varmistaa, että yhtiö toimii asianmukaisesti noudattaen terveitä ja varovaisia liikeperiaatteita. Hallintojärjestelmä muodostuu yhtiökokouksesta, hallintoneuvostosta, hallituksesta, toimitusjohtajasta sekä aktuaaripalveluun, riskienhallintaan, complianceen ja sisäiseen tarkastukseen liittyvistä keskeisistä toiminnoista.

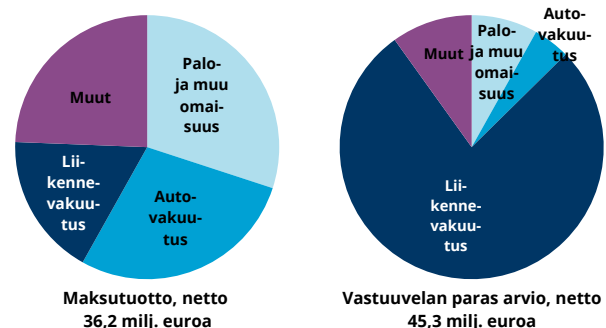
LähiTapiola Kaakkois-Suomen hallintojärjestelmässä ei ole tapahtunut vuoden 2021 aikana merkittäviä muutoksia.

Riskiprofiili

Toiminnan merkittävimmät riskit ovat vakuutusriskit, markkinariskit, operatiiviset riskit, toimintaympäristön riskit ja strategiset riskit.

Vakuutusriskit liittyvät vakuutustuotteiden hinnoitteluun, inflaatioon ja jälleenvakuutus-suojiin.

Yhtiön olennaisimpien vakuutuslajien osuus vakuutusmaksuista ja vastuuvälästä 31.12.2021



Yhtiön suurin riski, markkinariski, aiheutuu varojen markkina-arvojen vaihtelusta, sisältäen muun muassa korkojen, osakekurssien tai valuuttakurssien muutoksen aiheuttaman vaihtelun.

Operatiiviset riskit aiheutuvat riittämättömistä tai epäonnistuneista sisäisistä prosesseista, henkilöstöstä,

TIIVISTELMÄ: LÄHITAPIOLA KAAKKOIS-SUOMI

järjestelmistä ja ulkoisista tekijöistä. Toimintaympäristön riskejä ja strategisia riskejä korostavat vakuutuslalla samanaikainen talouskehityksen epävarmuus ja toimintaympäristön yhä nopeutuva muutosvauhti: mm. digitalisaatio, toimialaliikumukset, uudenlaiset toimijat ja yhteenliittymät, kansainvälistyminen sekä ilmastonmuutos.

Koronapandemian hallitsemiseksi ryhmässä jatkettiin aikaisemmin perustetun erityistilanneryhmän toimintaa, jonka tehtävänä oli muodostaa tilannekuva poikkeustilanteen riskeistä ja vaikutuksista LähiTapiolalle sekä päättää tarvittavista toiminnallisista ohjeistuksista ja viestinnällisistä linjauksista. Erityistilanneryhmän toiminnan avulla tehostettiin riskien ja vaikutusten arviointia sekä poikkeustilanteen johtamista. Yhtiö teki alueellisessa toiminnassaan omat yhtiötasoiset päätökset omista toimintamalleistaan paikallisten viranomaisten suositusten mukaisesti. Koronapandemian aiheuttamissa riskeissä korostuivat mahdolliset vaikutukset henkilöstön ja asiakkaiden terveyteen, operatiivisen toiminnan jatkuvuuden turvaamiseen ja vakavaraisuus- ja likviditeettitilanteeseen.

Arvostus vakavaraisuustarkoituksiin

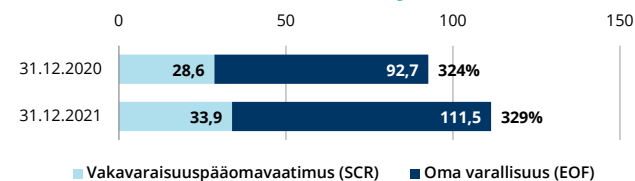
Vakavaraisuuslaskennassa varat ja velat arvostetaan markkina-arvoon, jolla ne ovat vaihdettavissa asiaa tuntevien, liiketoimeen halukkaiden ja toisistaan riippumattomien osapuolten välillä. Varojen määrä 31.12.2021 on 185 (169) miljoonaa euroa, josta sijoituksia on 170 (154) miljoonaa euroa. Velkojen määrä on 73 (76) miljoonaa euroa, josta vastuovelkaa on 57 (63) miljoonaa euroa.

Pääomanhallinta

Yhtiön vakavaraisuus ja asiakkaiden taloudellisen turvan jatkuvuus varmistetaan kattavalla vakavaraisuuden valvonnalla ja pääomanhallinnalla. Keskeistä on, että yhtiön oma varallisuus ylittää jatkuvasti yhtiön toiminnan riskeistä lasketun vakavaraisuuspääomavaatimuksen riittäväällä marginaalilla.

Vakavaraisuuslaskennan oma varallisuus 31.12.2021 on 111 (93), vakavaraisuuspääomavaatimus 34 (29) ja vähimmäispääomavaatimus 8 (7) miljoonaa euroa. Yhtiön vakavaraisuussuhde eli oma varallisuus jaettuna vakavaraisuuspääomavaatimuksella on 329 % (324 %) ja vakavaraisuusasema on vahva. Vakavaraisuussuhteen vahvistuminen on seurausta oman varallisuuden selkeästä kasvusta. Vakavaraisuusasema ja sen kehitys on esitetty seuraavassa kuvassa.

Yhtiön vakavaraisuusasema (milj. euroa)

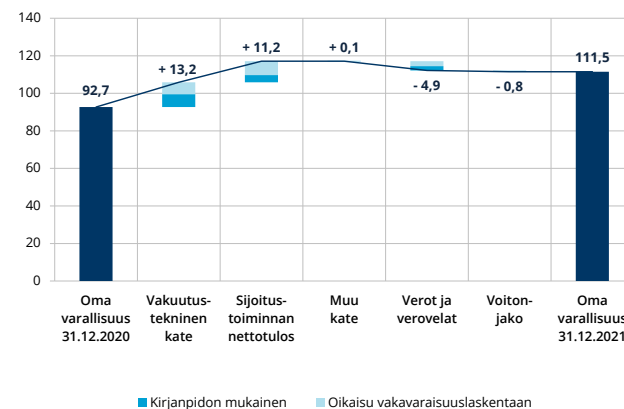


Yhtiön oman varallisuuden muutokset ovat aiheutuneet kirjanpidon tuloksesta sekä vakavaraisuuslaskennan oi-

kaisujen, kuten sijoitusten arvostuserojen, korkotason muutoksista seuranneiden vastuvelan arvostuserojen sekä laskennallisten verovelkojen muutoksista. Yhtiön oman varallisuuden nousu kuluneen vuoden aikana on aiheutunut pääasiassa sijoitustoiminnan tuotoista ja nousseen korkotason seurauksena kasvaneista vastuuvellan arvostuseroista.

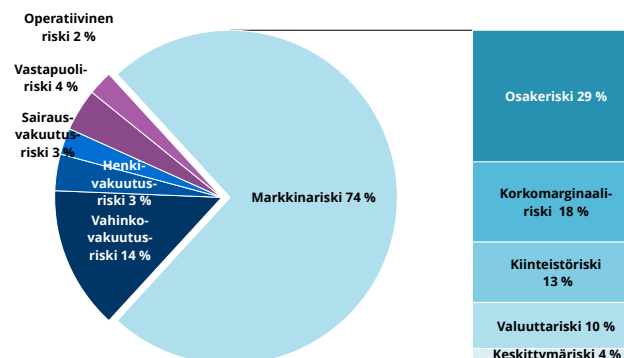
Seuraavassa kuvassa oma varallisuus ja sen muutos esitetään vakuutus-, sijoitus- ja muihin tekijöihin jaoteltuna. Omistaja-asiakkaille annettavat maksun alennukset tai muut edut eivät ole voitonjakoerässä.

Yhtiön oman varallisuuden muutos (milj. euroa)



Vakavaraisuuspääomavaatimus muodostuu markkinariskeistä, vakuutusriskeistä ja muista riskeistä seuraavan kuvan mukaisesti. Markkinariski on vakavaraisuuspääomavaatimuksen suurin yksittäinen komponentti ja sen suuruus on 37 (31) miljoonaa euroa. Vuosi 2021 oli finanssi- ja arvopaperimarkkinoiden tuottojen näkökulmasta erinomainen. Riskipitoisten omaisuusluokkien arvot nousivat vuoden aikana voimakkaasti vuoden 2020 aikana alkaneiden keskuspankkien ja hallitusten elvytystoimenpiteiden seurauksena. Yhtiön vakavaraisuuspääomavaatimus sekä markkinariskin pääomavaatimus päättyivät vuoden 2021 lopussa korkeammalle tasolle kuin ne olivat vuoden 2020 lopussa.

Vakavaraisuuspääomavaatimuksen rakenne 31.12.2021





Kasvillisella ja paikallisella palvelulla parhaaseen asiakaskokemukseen

Olli Kokkonen

Toimitusjohtaja, LähiTapiola Kainuu-Koillismaa Keskinäinen Vakuutusyhtiö

Vakavaraisuutta ja taloudellista tilaa koskeva kertomus 2021

LähiTapiola Kainuu-Koillismaan vakavaraisuus ja taloudellinen tila ovat seurausta yhtiön liiketoiminnasta ja sen tuloksellisuudesta, hallintojärjestelmästä, riskiprofiilista, arvostusmenetelmistä ja pääomahallinnasta. Tämä tiivistelmä kokoaa nämä osa-alueet ja erityisesti niissä tapahtuneet muutokset vuoden 2021 osalta. Tiivistelmä on osa laajempaa koko LähiTapiola-ryhmän kattavaa [vakavaraisuuskertomusta](#).

Liiketoiminta ja tuloksellisuus

LähiTapiola Kainuu-Koillismaan toimialue kattaa Kajaanin, Kehys-Kainuun ja Koillismaan seutukunnat sekä Oulunkaaren seutukunnasta Vaalan kunnan ja sen toimialaan kuuluvat kaikki vapaaehtoiset vahinkovakuutukset ja lakisääteinen liikennevakuutus. Yhtiö tuottaa palveluita myös muille LähiTapiola-ryhmän yhtiöille myymällä ja hoitamalla niiden tuotevalikoimaan kuuluvia tuotteita.

LähiTapiola Kainuu-Koillismaan ensivakuutuksen maksumäärä oli vuonna 2021 23,8 miljoonaa euroa (23,1 milj. €) ja kasvua edelliseen vuoteen 3,1 prosenttia. Maksoimme asiakkaille vahinkovakuutuksen korvauksia 14,9 miljoonaa euroa (13,5 milj. €). Lisäksi hyvitimme vakuutusmaksuista keskittämisetuina 2,1 miljoonaa euroa (1,9 milj. €) ja S-ryhmän bonuksena 0,8 miljoonaa euroa (0,8 milj. €).

Liikkekulut jäivät hiukan alle budjetoidun. LähiTapiola Kainuu-Koillismaan negatiivinen vakuutustekninen kate johtui korvauskulujen lisääntymisestä 10,2 % edelliseen vuoteen nähden sekä laskuperustekorona muutoksesta 1 %:sta 0,5 %:iin ja kuolevuusmallin muutoksesta.

Vuonna 2021 alkoi uusmyynnin ja vakuutuskannan siirtäminen uuteen vakuutustuotantoympäristöön. Osaamisen ylläpitämisellä ja kasvattamisella tilanteessa, jossa asiakasyhteydenotot liittyen migraatioon, uusiin tuotteisiin ja uuden järjestelmän näkymiseen asiakkaalle lisääntyvät, pyritään turvaamaan uusasiakashankinta ja asiakaspysyvyys ja sitä kautta positiivinen vakuutustekninen tulos.

Tilikauden kokonaistulos oli 6 (2) miljoonaa euroa, yhdistetty kulusuhde ilman perustekorkokulua 104,9 % (99,2

%) ja sijoitustoiminnan nettotuotto käyvin arvoain 7,3 % (1,7 %).

Hallintojärjestelmä

Hallintojärjestelmän tarkoituksena on varmistaa, että yhtiö toimii asianmukaisesti noudattaen tervehdä ja varovaisia liikeperiaatteita. Hallintojärjestelmä muodostuu yhtiökokouksesta, hallintoneuvostosta, hallituksesta, toimitusjohtajasta sekä aktuaaripalveluun, riskienhallintaan, complianceen ja sisäiseen tarkastukseen liittyvistä keskeisistä toiminnoista.

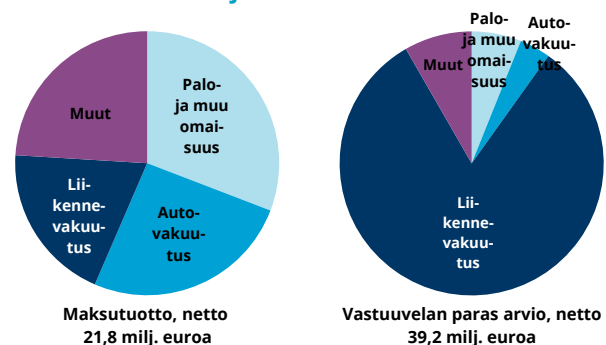
LähiTapiola Kainuu Koillismaan uutena toimitusjohtajana on 1.1.2022 aloittanut Olli Kokkonen. LähiTapiola Kainuu-Koillismaan hallintojärjestelmässä ei ole tapahtunut muita merkittäviä muutoksia vuoden 2021 aikana.

Riskiprofiili

Toiminnan merkittävimmät riskit ovat vakuutusriskit, markkinariskit, operatiiviset riskit, toimintaympäristön riskit ja strategiset riskit.

Vakuutusriskit liittyvät vakuutustuotteiden hinnoitteluun, inflaatioon ja jälleenvakuutus-suojiin.

Yhtiön olennaisimpien vakuutuslajien osuus vakuutusmaksuista ja vastuuvälästä 31.12.2021



Yhtiön suurin riski, markkinariski, aiheutuu varojen markkina-arvojen vaihtelusta, sisältäen muun muassa korkojen, osakekurssien tai valuuttakurssien muutoksen aiheuttaman vaihtelun.

Operatiiviset riskit aiheutuvat riittämättömistä tai epäonnistuneista sisäisistä prosesseista, henkilöstöstä, järjestelmistä ja ulkoisista tekijöistä. Toimintaympäristön

TIIVISTELMÄ: LÄHITAPIOLA KAINUU-KOILLISMAA

riskejä ja strategisia riskejä korostavat vakuutusosalalla samanaikainen talouskehityksen epävarmuus ja toimintaympäristön yhä nopeutuva muutosvauhti: mm. digitalisaatio, toimialaliikumukset, uudenlaiset toimijat ja yhteenliittymät, kansainvälistyminen sekä ilmastonmuutos.

Koronapandemian hallitsemiseksi ryhmässä jatkettiin aikaisemmin perustetun erityistilanneryhmän toimintaa, jonka tehtävänä oli muodostaa tilannekuva poikkeustilanteen riskeistä ja vaikutuksista LähiTapiolalle sekä päättää tarvittavista toiminnallisista ohjeistuksista ja viestinnällisistä linjauksista. Erityistilanneryhmän toiminnan avulla tehostettiin riskien ja vaikutusten arviointia sekä poikkeustilanteen johtamista. Yhtiö teki alueellisessa toiminnassaan omat yhtiötasoiset päätökset omista toimintamalleistaan paikallisten viranomaisten suositusten mukaisesti. Koronapandemian aiheuttamissa riskeissä korostuivat mahdolliset vaikutukset henkilöstön ja asiakkaiden terveyteen, operatiivisen toiminnan jatkuvuuden turvaamiseen ja vakavaraisuus- ja likviditeettitilanteeseen.

Arvostus vakavaraisuustarkoituksiin

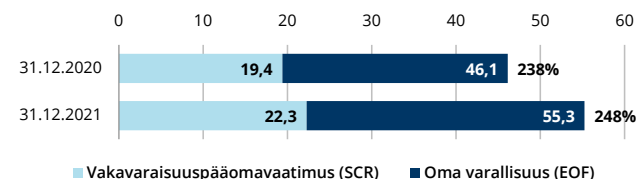
Vakavaraisuuslaskennassa varat ja velat arvostetaan markkina-arvoon, jolla ne ovat vaihdettavissa asiaa tuntevien, liiketoimeen halukkaiden ja toisistaan riippumattomien osapuolten välillä. Varojen määrä 31.12.2021 on 112 (104) miljoonaa euroa, josta sijoituksia on 101 (93) miljoonaa euroa. Velkojen määrä on 56 (58) miljoonaa euroa, josta vastuuvetäjä on 47 (51) miljoonaa euroa.

Pääomanhallinta

Yhtiön vakavaraisuus ja asiakkaiden taloudellisen turvan jatkuvuus varmistetaan kattavalla vakavaraisuuden valvonnalla ja pääomanhallinnalla. Keskeistä on, että yhtiön oma varallisuus ylittää jatkuvasti yhtiön toiminnan riskeistä lasketun vakavaraisuuspääomavaatimuksen riittävällä marginaalilla.

Vakavaraisuuslaskennan oma varallisuus 31.12.2021 on 55 (46), vakavaraisuuspääomavaatimus 22 (19) ja vähimmäispääomavaatimus 6 (5) miljoonaa euroa. Yhtiön vakavaraisuussuhde eli oma varallisuus jaettuna vakavaraisuuspääomavaatimuksella on 248 % (238 %) ja vakavaraisuusasema on vahva. Vakavaraisuussuhteen vahvistuminen on seurausta oman varallisuuden selkeästä kasvusta. Vakavaraisuusasema ja sen kehitys on esitetty seuraavassa kuvassa.

Yhtiön vakavaraisuusasema (milj. euroa)

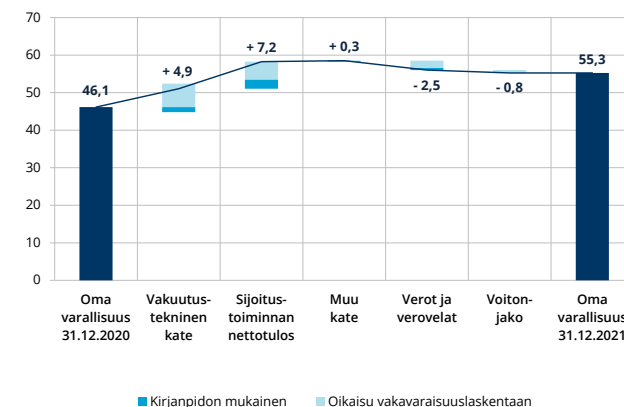


Yhtiön oman varallisuuden muutokset ovat aiheutuneet kirjanpidon tuloksesta sekä vakavaraisuuslaskennan oikaisujen, kuten sijoitusten arvostuserojen, korkotason

muutoksista seuranneiden vastuuvetäjä arvostuserojen sekä laskennallisten verovelkojen muutoksista. Yhtiön oman varallisuuden nousu kuluneen vuoden aikana on aiheutunut pääasiassa sijoitustoiminnan tuotoista ja nousseen korkotason seurauksena kasvaneista vastuuvetäjä arvostuseroista.

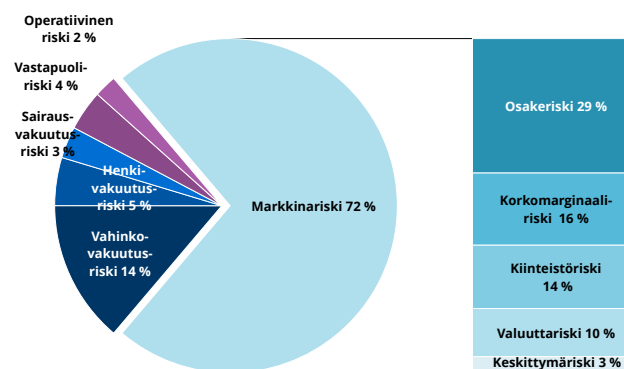
Seuraavassa kuvassa oma varallisuus ja sen muutos esitetään vakuutus-, sijoitus- ja muihin tekijöihin jaoteltuna. Omistaja-asiakkaille annettavat maksun alennukset tai muut edut eivät ole voitonjakoerässä.

Yhtiön oman varallisuuden muutos (milj. euroa)



Vakavaraisuuspääomavaatimus muodostuu markkinariskeistä, vakuutusriskeistä ja muista riskeistä seuraavan kuvan mukaisesti. Markkinariski on vakavaraisuuspääomavaatimuksen suurin yksittäinen komponentti ja sen suuruus on 25 (21) miljoonaa euroa. Vuosi 2021 oli finanssi- ja arvopaperimarkkinoiden tuottojen näkökulmasta erinomainen. Riskipitoisten omaisuusluokkien arvot nousivat vuoden aikana voimakkaasti vuoden 2020 aikana alkaneiden keskuspankkien ja hallitusten elvytystoimenpiteiden seurauksena. Yhtiön vakavaraisuuspääomavaatimus sekä markkinariskin pääomavaatimus päättyivät vuoden 2021 lopussa korkeammalle tasolle kuin ne olivat vuoden 2020 lopussa.

Vakavaraisuuspääomavaatimuksen rakenne 31.12.2021



Pidämme huolen, että asiak- kaidemme terveys, omaisuus ja ta- lous ovat turvattuja nyt ja tulevai- suudessa

Teemu Toivanen

Toimitusjohtaja, LähiTapiola Keski-Suomi Keskinäinen Vakuutusyhtiö



Vakavaraisuutta ja taloudellista tilaa koskeva kertomus 2021

LähiTapiola Keski-Suomen vakavaraisuus ja taloudellinen tila ovat seurausta yhtiön liiketoiminnasta ja sen tuloksellisuudesta, hallintojärjestelmästä, riskiprofiilista, arvostusmenetelmistä ja pääomahallinnasta. Tämä tiivistelmä kokoaa nämä osa-alueet ja erityisesti niissä tapahtuneet muutokset vuoden 2021 osalta. Tiivistelmä on osa laajempaa koko LähiTapiola-ryhmän kattavaa [vakavaraisuuskertomusta](#).

Liiketoiminta ja tuloksellisuus

LähiTapiola Keski-Suomi Keskinäinen Vakuutusyhtiö on keskisuomalaisten asiakkaidensa omistama vakuutusyhtiö. Asiakkaita palvelemissa on yli 120 finanssialan ammattilaista 12 toimistolla 10 eri paikkakunnalla. Vakuutusyhtiön palvelut kattavat Keski-Suomen maakunnan alueen sekä Kuhmoisen Pirkanmaalta ja Kangasniemen kunnan Etelä-Savosta.

Vuosi 2021 sujui liiketoiminnallisesti hyvin LähiTapiola Keski-Suomessa ja suuri osa vuodelle asetetuista tavoitteista saavutettiin. Edelleen jatkuvan koronaviruspandemian negatiiviset vaikutukset yhtiön liiketoimintaan olivat varsin vähäisiä, ja pandemian aikana käyttöön otettuja ja hyväksi havaittuja toimintatapoja jatkettiin. Monipaikkainen työ ja osittain etänä tapahtuvat asiakaskohtaukset sujuivat hyvin, joten myynnillisesti päättynyt vuosi onnistui jopa tuloksekasta edellisvuotta paremmin.

LähiTapiola Keski-Suomen ensivakuutuksen maksutulo oli 47,5 miljoonaa euroa, jossa kasvua edellisestä vuodesta kertyi 4,1 prosenttia. Maksutulon positiivista kehitystä tukee korkea asiakaspysyvyys sekä myynnin hyvä taso. Asiakas-pääryhmistä kasvumme oli voimakkainta henkilöasiakkaissa. Vakuutuslajeista maksutulomme kasvoi eniten ajoneuvovakuuttamisessa. Lisäksi asiakaspysyvyys parani ja asiakasmäärä kasvoi nettomääräisesti yli 1 200 asiakkaalla. Yhtiö kasvatti liikennevakuutuksen markkinaosuutta 0,5 prosenttiyksikköä ja näin ollen oli alueensa markkinajohtaja 30,8 prosentin markkinaosuudellaan.

Tilikauden kokonaistulos oli 18 (7) miljoonaa euroa, yhdistetty kulusuhde ilman perustekorkokulua 86,7 % (88,2 %) ja sijoitustoiminnan nettotuotto käyvin arvo 6,9 % (1,6 %).

Hallintojärjestelmä

Hallintojärjestelmän tarkoituksena on varmistaa, että yhtiö toimii asianmukaisesti noudattaen terheitä ja varovaisia liikeperiaatteita. Hallintojärjestelmä muodostuu yhtiökokouksesta, hallituneuvostosta, hallituksesta, toimitusjohtajasta sekä aktuaaripalveluun, riskienhallintaan, complianceen ja sisäiseen tarkastukseen liittyvistä keskeisistä toiminnoista.

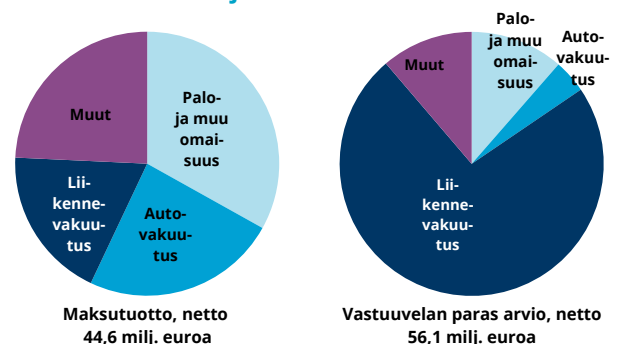
LähiTapiola Keski-Suomen hallintojärjestelmässä ei ole tapahtunut merkittäviä muutoksia vuoden 2021.

Riskiprofiili

Toiminnan merkittävimmät riskit ovat vakuutusriskit, markkinariskit, operatiiviset riskit, toimintaympäristön riskit ja strategiset riskit.

Vakuutusriskit liittyvät vakuutustuotteiden hinnoitteluun, inflaatioon ja jälleenvakuutus-suojiin.

Yhtiön olennaisimpien vakuutuslajien osuus vakuutusmaksuista ja vastuuvelasta 31.12.2021



Yhtiön suurin riski, markkinariski, aiheutuu varojen markkina-arvojen vaihtelusta, sisältäen muun muassa korkojen, osakekurssien tai valuuttakurssien muutoksen aiheuttaman vaihtelun.

TIIVISTELMÄ: LÄHITAPIOLA KESKI-SUOMI

Operatiiviset riskit aiheutuvat riittämättömistä tai epäonnistuneista sisäisistä prosesseista, henkilöstöstä, järjestelmistä ja ulkoisista tekijöistä. Toimintaympäristön riskejä ja strategisia riskejä korostavat vakuutuslaskennalla samanaikainen talouskehityksen epävarmuus ja toimintaympäristön yhä nopeutuva muutosvauhti: mm. digitalisaatio, toimialaliikumukset, uudenlaiset toimijat ja yhteenliittymät, kansainvälistyminen sekä ilmastonmuutos.

Koronapandemian hallitsemiseksi ryhmässä jatkettiin aikaisemmin perustetun erityistilanneryhmän toimintaa, jonka tehtävänä oli muodostaa tilannekuva poikkeustilanteen riskeistä ja vaikutuksista LähiTapiolalle sekä päättää tarvittavista toiminnallisista ohjeistuksista ja viestinnällisistä linjauksista. Erityistilanneryhmän toiminnan avulla tehostettiin riskien ja vaikutusten arviointia sekä poikkeustilanteen johtamista. Yhtiö teki alueellisessa toiminnassaan omat yhtiötasoiset päätökset omista toimintamalleistaan paikallisten viranomaisten suositusten mukaisesti. Koronapandemian aiheuttamissa riskeissä korostuivat mahdolliset vaikutukset henkilöstön ja asiakkaiden terveyteen, operatiivisen toiminnan jatkuvuuden turvaamiseen ja vakavaraisuus- ja likviditeettitilanteeseen.

Arvostus vakavaraisuustarkoituksiin

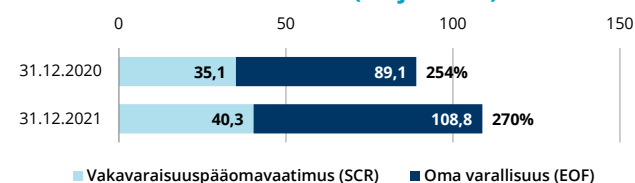
Vakavaraisuuslaskennassa varat ja velat arvostetaan markkina-arvoon, jolla ne ovat vaihdettavissa asiaa tuntevien, liiketoimeen halukkaiden ja toisistaan riippumattomien osapuolten välillä. Varojen määrä 31.12.2021 on 196 (180) miljoonaa euroa, josta sijoituksia on 180 (165) miljoonaa euroa. Velkojen määrä on 86 (91) miljoonaa euroa, josta vastuovelkaa on 67 (75) miljoonaa euroa.

Pääomanhallinta

Yhtiön vakavaraisuus ja asiakkaiden taloudellisen turvan jatkuvuus varmistetaan kattavalla vakavaraisuuden valvonnalla ja pääomanhallinnalla. Keskeistä on, että yhtiön oma varallisuus ylittää jatkuvasti yhtiön toiminnan riskeistä lasketun vakavaraisuuspääomavaatimuksen riittävällä marginaalilla.

Vakavaraisuuslaskennan oma varallisuus 31.12.2021 on 109 (89), vakavaraisuuspääomavaatimus 40 (35) ja vähimmäispääomavaatimus 10 (9) miljoonaa euroa. Yhtiön vakavaraisuussuhde eli oma varallisuus jaettuna vakavaraisuuspääomavaatimuksella on 270 % (254 %) ja vakavaraisuusasema on vahva. Vakavaraisuussuhteen vahvistuminen on seurausta oman varallisuuden selkeästä kasvusta. Vakavaraisuusasema ja sen kehitys on esitetty seuraavassa kuvassa.

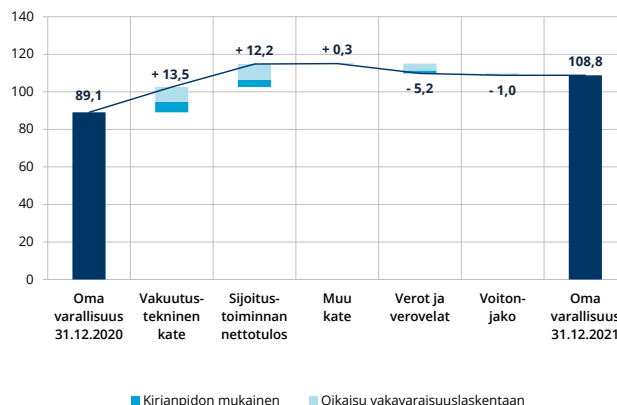
Yhtiön vakavaraisuusasema (milj. euroa)



Yhtiön oman varallisuuden muutokset ovat aiheutuneet kirjanpidon tuloksesta sekä vakavaraisuuslaskennan oikaisujen, kuten sijoitusten arvostuserojen, korkotason muutoksista seuranneiden vastuvelan arvostuserojen sekä laskennallisten verovelkojen muutoksista. Yhtiön oman varallisuuden nousu kuluneen vuoden aikana on aiheutunut pääasiassa sijoitustoiminnan tuotoista ja nousseen korkotason seurauksena kasvaneista vastuvelan arvostuseroista.

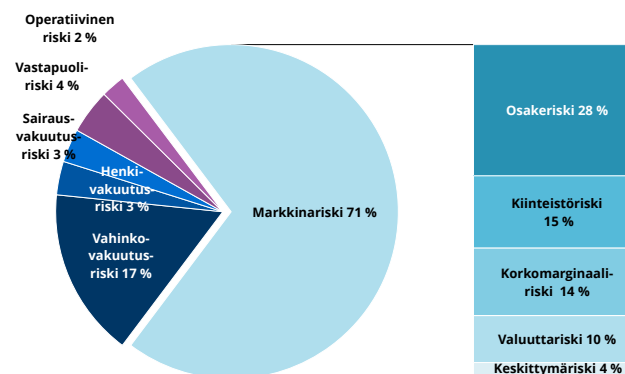
Seuraavassa kuvassa oma varallisuus ja sen muutos esitetään vakuutus-, sijoitus- ja muihin tekijöihin jaoteltuna. Omistaja-asiakkaille annettavat maksun alennukset tai muut edut eivät ole voitonjakoerässä.

Yhtiön oman varallisuuden muutos (milj. euroa)



Vakavaraisuuspääomavaatimus muodostuu markkinariskeistä, vakuutusriskeistä ja muista riskeistä seuraavan kuvan mukaisesti. Markkinariski on vakavaraisuuspääomavaatimuksen suurin yksittäinen komponentti ja sen suuruus on 44 (37) miljoonaa euroa. Vuosi 2021 oli finanssi- ja arvopaperimarkkinoiden tuottojen näkökulmasta erinomainen. Riskipitoisten omaisuusluokkien arvot nousivat vuoden aikana voimakkaasti vuoden 2020 aikana alkaneiden keskuspankkien ja hallitusten elvytystoimenpiteiden seurauksena. Yhtiön vakavaraisuuspääomavaatimus sekä markkinariskin pääomavaatimus päättyivät vuoden 2021 lopussa korkeammalle tasolle kuin ne olivat vuoden 2020 lopussa.

Vakavaraisuuspääomavaatimuksen rakenne 31.12.2021



Kattava palveluverkostomme laajassa maakunnassa tuo elämänturvan lähelle asiakasta.



Kari Salmela

Toimitusjohtaja, LähiTapiola Lappi Keskinäinen Vakuutusyhtiö

Vakavaraisuutta ja taloudellista tilaa koskeva kertomus 2021

LähiTapiola Lapin vakavaraisuus ja taloudellinen tila ovat seurausta yhtiön liiketoiminnasta ja sen tuloksellisuudesta, hallintojärjestelmästä, riskiprofiilista, arvostusmenetelmistä ja pääomahallinnasta. Tämä tiivistelmä kokoaa nämä osa-alueet ja erityisesti niissä tapahtuneet muutokset vuoden 2021 osalta. Tiivistelmä on osa laajempaa koko LähiTapiola-ryhmän kattavaa [vakavaraisuuskertomusta](#).

Liiketoiminta ja tuloksellisuus

LähiTapiola Lapin toimialue on Lapin maakunta ja sen toimialaan kuuluvat kaikki vapaaehtoiset vahinkovakuutukset ja lakisääteinen liikennevakuutus. Yhtiö tuottaa palveluita myös muille LähiTapiola-ryhmän yhtiöille myymällä ja hoitamalla niiden tuotevalikoimaan kuuluvia tuotteita.

LähiTapiola Lappi sovitti vuoden 2021 toimintaansa koronapandemian vaatimusten mukaiseksi. Henkilöstötyytyväisyys parani edelleen edellisvuodesta. Asiakaskoh- taamiset kasvokkain vähenivät, mikä heikensi jonkin ver- ran mitattua asiakastytyväisyyttä, lisäsi hieman asiakas- poistumaa ja laski markkinaosuutta henkilöasiakkaissa. Yritysasiakkaissa lakisääteisten vakuutusten siirtoliike oli positiivinen ja markkinaosuus kasvoi. Yhtiön ensivakuu- tuksen maksutulo vuonna 2021 oli 36,5 miljoonaa euroa, jossa oli kasvua 3,0 % edellisvuodesta (35,5 miljoonaa eu- roa) ja yhtiön riskisuhde oli 60,7 % parantuen selvästi edellisvuodesta (82,7 %). Yhtiön toiminnan tehokkuus pa- rani jonkin verran ja toimintakulusuhde laski 32,6 %:iin (33,9 %). Tunnuslukuihin vaikuttivat osaltaan laskuperus- tekoron ja kuolleisuuslaskennan muutokset.

Tilikauden kokonaistulos oli 9 (-3) miljoonaa euroa, yhdistetty kulusuhde ilman perustekorkokulua 93,3 % (116,5 %) ja sijoitustoiminnan nettotuotto käyvin arvo- in 5,4 % (1,8 %).

Hallintojärjestelmä

Hallintojärjestelmän tarkoituksena on varmistaa, että yhtiö toimii asianmukaisesti noudattaen terveh- tää ja varovaisia liikeperiaatteita. Hallintojärjestelmä muodostuu yhtiö- kokouksesta, hallintoneuvostosta, hallituksesta, toimitus- johtajasta ja aktuaaripalveluun, riskienhallintaan, compli- ancen ja sisäiseen tarkastukseen liittyvistä keskeisistä toiminnoista.

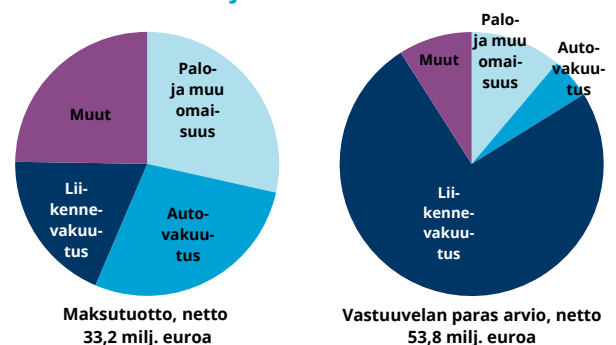
LähiTapiola Lapin hallintojärjestelmässä ei ole tapah- tunut merkittäviä muutoksia vuoden 2021 aikana.

Riskiprofiili

Toiminnan merkittävimmät riskit ovat vakuutusriskit, markkinariskit, operatiiviset riskit, toimintaympäristön riskit ja strategiset riskit.

Vakuutusriskit liittyvät vakuutus- tuotteiden hinnoitte- luun, inflaatioon ja jälleenvakuutus- suojiin.

Yhtiön olennaisimpien vakuutus- lajien osuus vakuutusmaksuista ja vastuuv- elasta 31.12.2021



Yhtiön suurin riski, markkinariski, aiheutuu varojen markkina- arvojen vaihtelusta, sisältäen muun muassa korko- jen, osakekurssien tai valuuttakurssien muutoksen ai- heuttaman vaihtelun.

Operatiiviset riskit aiheutuvat riittämättömistä tai epäonnistuneista sisäisistä prosesseista, henkilöstöstä, järjestelmistä ja ulkoisista tekijöistä. Toimintaympäristön riskejä ja strategisia riskejä korostavat vakuutus- alalla sama- aikainen talouskehityksen epävarmuus ja toiminta-

TIIVISTELMÄ: LÄHITAPIOLA LAPPI

ympäristön yhä nopeutuva muutosvauhti: mm. digitalisaatio, toimialaliikumukset, uudenlaiset toimijat ja yhteenliittymät, kansainvälistyminen sekä ilmastonmuutos.

Koronapandemian hallitsemiseksi ryhmässä jatkettiin aikaisemmin perustetun erityistilanneryhmän toimintaa, jonka tehtävänä oli muodostaa tilannekuva poikkeustilanteen riskeistä ja vaikutuksista LähiTapiolalle sekä päättää tarvittavista toiminnallisista ohjeistuksista ja viestinnällisistä linjauksista. Erityistilanneryhmän toiminnan avulla tehostettiin riskien ja vaikutusten arviointia sekä poikkeustilanteen johtamista. Yhtiö teki alueellisessa toiminnassaan omat yhtiötasoiset päätökset omista toimintamalleistaan paikallisten viranomaisten suositusten mukaisesti. Koronapandemian aiheuttamissa riskeissä korostuivat mahdolliset vaikutukset henkilöstön ja asiakkaiden terveyteen, operatiivisen toiminnan jatkuvuuden turvaamiseen ja vakavaraisuus- ja likviditeettitilanteeseen.

Arvostus vakavaraisuustarkoituksiin

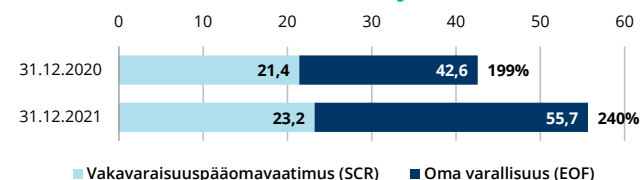
Vakavaraisuuslaskennassa varat ja velat arvostetaan markkina-arvoon, jolla ne ovat vaihdettavissa asiaa tuntevien, liiketoimeen halukkaiden ja toisistaan riippumattomien osapuolten välillä. Varojen määrä 31.12.2021 on 135 (126) miljoonaa euroa, josta sijoituksia on 121 (114) miljoonaa euroa. Velkojen määrä on 78 (83) miljoonaa euroa, josta vastuuvetkaa on 66 (74) miljoonaa euroa.

Pääomanhallinta

Yhtiön vakavaraisuus ja asiakkaiden taloudellisen turvan jatkuvuus varmistetaan kattavalla vakavaraisuuden valvonnalla ja pääomanhallinnalla. Keskeistä on, että yhtiön oma varallisuus ylittää jatkuvasti yhtiön toiminnan riskeistä lasketun vakavaraisuuspääomavaatimuksen riittävällä marginaalilla.

Vakavaraisuuslaskennan oma varallisuus 31.12.2021 on 56 (43), vakavaraisuuspääomavaatimus 23 (21) ja vähimmäispääomavaatimus 6 (6) miljoonaa euroa. Yhtiön vakavaraisuussuhde eli oma varallisuus jaettuna vakavaraisuuspääomavaatimuksella on 240 % (199 %) ja vakavaraisuusasema on vahva. Vakavaraisuussuhteen vahvistuminen on seurausta oman varallisuuden selkeästä kasvusta. Vakavaraisuusasema ja sen kehitys on esitetty seuraavassa kuvassa.

Yhtiön vakavaraisuusasema (milj. euroa)

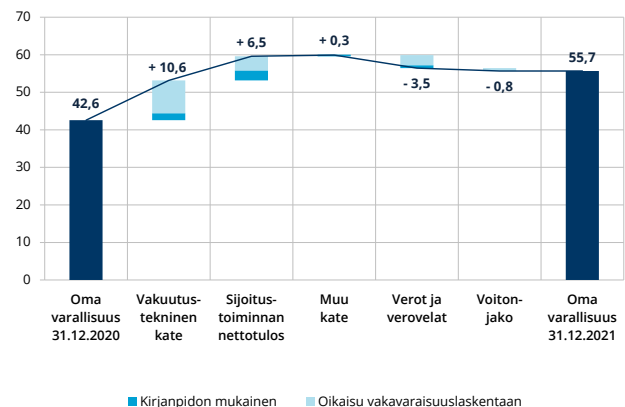


Yhtiön oman varallisuuden muutokset ovat aiheutuneet kirjanpidon tuloksesta sekä vakavaraisuuslaskennan oikaisujen, kuten sijoitusten arvostuserojen, korkotason muutoksista seuranneiden vastuuvetolan arvostuserojen sekä laskennallisten verovelkojen muutoksista. Yhtiön

oman varallisuuden nousu kuluneen vuoden aikana on aiheutunut pääasiassa sijoitustoiminnan tuotoista ja nousseen korkotason seurauksena kasvaneista vastuuvetolan arvostuseroista.

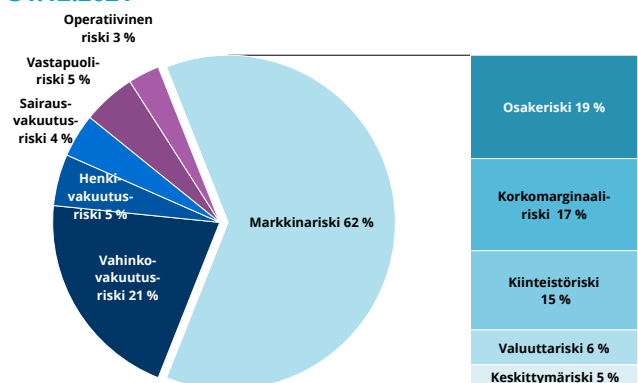
Seuraavassa kuvassa oma varallisuus ja sen muutos esitetään vakuutus-, sijoitus- ja muihin tekijöihin jaoteltuna. Omistaja-asiakkaille annettavat maksun alennukset tai muut edut eivät ole voitonjakoerässä.

Yhtiön oman varallisuuden muutos (milj. euroa)



Vakavaraisuuspääomavaatimus muodostuu markkinariskeistä, vakuutusriskeistä ja muista riskeistä seuraavan kuvan mukaisesti. Markkinariski on vakavaraisuuspääomavaatimuksen suurin yksittäinen komponentti ja sen suuruus on 24 (21) miljoonaa euroa. Vuosi 2021 oli finanssi- ja arvopaperimarkkinoiden tuottojen näkökulmasta erinomainen. Riskipitoisten omaisuusluokkien arvot nousivat vuoden aikana voimakkaasti vuoden 2020 aikana alkaneiden keskuspankkien ja hallitusten elvytystoimenpiteiden seurauksena. Yhtiön vakavaraisuuspääomavaatimus sekä markkinariskin pääomavaatimus päättyivät vuoden 2021 lopussa korkeammalle tasolle kuin ne olivat vuoden 2020 lopussa.

Vakavaraisuuspääomavaatimuksen rakenne 31.12.2021



Autamme paikallisesti asiakkaitamme turvaamaan elämänsä ja liiketoimintaansa sekä edistämme toimialueemme hyvinvointia.



Lauri Riekkola

Toimitusjohtaja, LähiTapiola Loimi-Häme Keskinäinen Vakuutusyhtiö

Vakavaraisuutta ja taloudellista tilaa koskeva kertomus 2021

LähiTapiola Loimi-Hämeen vakavaraisuus ja taloudellinen tila ovat seurausta yhtiön liiketoiminnasta ja sen tuloksellisuudesta, hallintojärjestelmästä, riskiprofiilista, arvostusmenetelmistä ja pääomahallinnasta. Tämä tiivistelmä kokoaa nämä osa-alueet ja erityisesti niissä tapahtuneet muutokset vuoden 2021 osalta. Tiivistelmä on osa laajempaa koko LähiTapiola-ryhmän kattavaa [vakavaraisuuskertomusta](#).

Liiketoiminta ja tuloksellisuus

LähiTapiola Loimi-Häme toimii väestöllisesti keskeisellä kasvualueella Kanta-Hämeessä, Etelä-Pirkanmaalla ja Itäisessä Varsinais-Suomessa toimialanaan kaikki vapaaehtoiset vahinkovakuutukset ja lakisääteinen liikennevakuutus.

Ensivakuutuksen maksutulomme oli 45,0 miljoonaa euroa (43,4 milj. €) ja kasvua edelliseen vuoteen 3,6 prosenttia. Korvauskulumme olivat 31,9 miljoonaa euroa (31,2 milj. €) ja riskisuhteemme ilman perustekorkokulua 66,0 prosenttia (65,8 %). Omaisuuden ja toiminnan yli 300 tuhannen euron suurvahinkoja sattui 2 kappaletta (2 kpl). Bruttokorvausmenomme oli näistä vahingoista 0,7 miljoonaa euroa (1,2 milj. €).

Maksoimme asiakkaille vahinkovakuutuksen korvauksia 25,8 miljoonaa euroa (26,6 milj. €). Lisäksi hyvitimme vakuutusmaksuista keskittämisetuina 4,0 miljoonaa euroa (3,4 milj. €) ja S-ryhmän bonuksena 1,6 miljoonaa euroa (1,5 milj. €). Toimintakulumme olivat 13,3 miljoonaa euroa (13,7 milj. €) ja vahinko-vakuuttamisen tehokkuutta mittaava toimintakulusuhteemme parani 1,9 prosenttiyksikköä ollen 31,2 prosenttia (33,1 %). Vakuutustekninen kateemme ennen tasoitusmäärän muutosta oli 0,8 miljoonaa euroa (-0,1 milj. €). Pitkjänteisellä sijoituspolitiikallamme onnistuimme vuoden 2021 sijoitustoiminnassa hyvin. Sijoitustoiminnan nettotuottomme oli 3,4 miljoonaa euroa (1,8 milj. €) parantaen merkittävästi yhtiön tuloa.

LähiTapiola Loimi-Hämeen tilikauden kokonaistulos oli 7 (-1) miljoonaa euroa, yhdistetty kulusuhde ilman perus-

tekorkokulua 97,2 % (98,9 %) ja sijoitustoiminnan nettotuotto käyvin arvoon 4,3 % (-0,2 %).

Hallintojärjestelmä

Hallintojärjestelmän tarkoituksena on varmistaa, että yhtiö toimii asianmukaisesti noudattaen terveitä ja varovaisia liikeperiaatteita. Hallintojärjestelmä muodostuu yhtiökokouksesta, hallintoneuvostosta, hallituksesta, yhtiöryhmän johtoryhmästä, toimitusjohtajasta sekä mm. sisäisen tarkastukseen, riskienhallintaan ja complianceen liittyvistä keskeisistä tehtävistä ja toiminnoista.

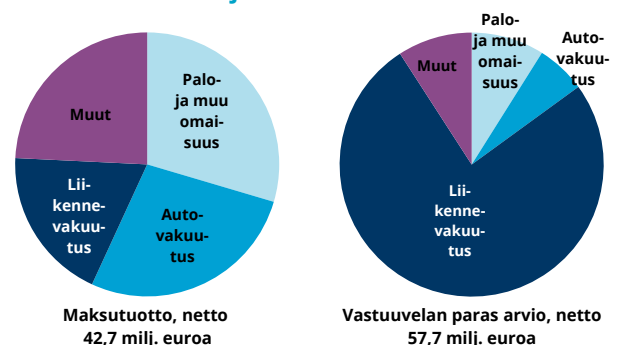
LähiTapiola Loimi-Hämeen hallintojärjestelmässä ei ole tapahtunut merkittäviä muutoksia vuoden 2021 aikana.

Riskiprofiili

Toiminnan merkittävimmät riskit ovat vakuutusriskit, markkinariskit, operatiiviset riskit, toimintaympäristön riskit ja strategiset riskit.

Vakuutusriskit liittyvät vakuutustuotteiden hinnoitteluun, inflaatioon ja jälleenvakuutus-suojiin.

Yhtiön olennaisimpien vakuutuslajien osuus vakuutusmaksuista ja vastuuvälästä 31.12.2021



Yhtiön suurin riski, markkinariski, aiheutuu varojen markkina-arvojen vaihtelusta, sisältäen muun muassa korkojen, osakekurssien tai valuuttakurssien muutoksen aiheuttaman vaihtelun.

Operatiiviset riskit aiheutuvat riittämättömistä tai epäonnistuneista sisäisistä prosesseista, henkilöstöstä, järjestelmistä ja ulkoisista tekijöistä. Toimintaympäristön

TIIVISTELMÄ: LÄHITAPIOLA LOIMI-HÄME

riskejä ja strategisia riskejä korostavat vakuutusallalla samanaikainen talouskehityksen epävarmuus ja toimintaympäristön yhä nopeutuva muutosvauhti: mm. digitalisaatio, toimialaliikumukset, uudenlaiset toimijat ja yhteenliittymät, kansainvälistyminen sekä ilmastonmuutos.

Koronapandemian hallitsemiseksi ryhmässä jatkettiin aikaisemmin perustetun erityistilanneryhmän toimintaa, jonka tehtävänä oli muodostaa tilannekuva poikkeustilanteen riskeistä ja vaikutuksista LähiTapiolalle sekä päättää tarvittavista toiminnallisista ohjeistuksista ja viestinnällisistä linjauksista. Erityistilanneryhmän toiminnan avulla tehostettiin riskien ja vaikutusten arviointia sekä poikkeustilanteen johtamista. Yhtiö teki alueellisessa toiminnassaan omat yhtiötasoiset päätökset omista toimintamalleistaan paikallisten viranomaisten suositusten mukaisesti. Koronapandemian aiheuttamissa riskeissä korostuivat mahdolliset vaikutukset henkilöstön ja asiakkaiden terveyteen, operatiivisen toiminnan jatkuvuuden turvaamiseen ja vakavaraisuus- ja likviditeettitilanteeseen.

Arvostus vakavaraisuustarkoituksiin

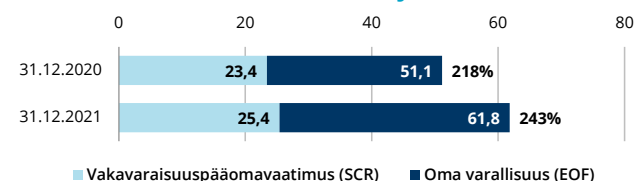
Vakavaraisuuslaskennassa varat ja velat arvostetaan markkina-arvoon, jolla ne ovat vaihdettavissa asiaa tuntevien, liiketoimeen halukkaiden ja toisistaan riippumattomien osapuolten välillä. Varojen määrä 31.12.2021 on 141 (132) miljoonaa euroa, josta sijoituksia on 133 (123) miljoonaa euroa. Velkojen määrä on 79 (81) miljoonaa euroa, josta vastuuvetäjä on 67 (71) miljoonaa euroa.

Pääomanhallinta

Yhtiön vakavaraisuus ja asiakkaiden taloudellisen turvan jatkuvuus varmistetaan kattavalla vakavaraisuuden valvonnalla ja pääomanhallinnalla. Keskeistä on, että yhtiön oma varallisuus ylittää jatkuvasti yhtiön toiminnan riskeistä lasketun vakavaraisuuspääomavaatimuksen riittävällä marginaalilla.

Vakavaraisuuslaskennan oma varallisuus 31.12.2021 on 62 (51), vakavaraisuuspääomavaatimus 25 (23) ja vähimmäispääomavaatimus 6 (6) miljoonaa euroa. Yhtiön vakavaraisuussuhde eli oma varallisuus jaettuna vakavaraisuuspääomavaatimuksella on 243 % (218 %) ja vakavaraisuusasema on vahva. Vakavaraisuussuhteen vahvistuminen on seurausta oman varallisuuden selkeästä kasvusta. Vakavaraisuusasema ja sen kehitys on esitetty seuraavassa kuvassa.

Yhtiön vakavaraisuusasema (milj. euroa)

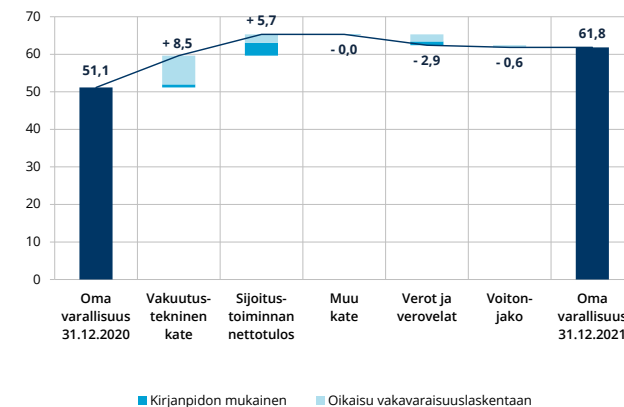


Yhtiön oman varallisuuden muutokset ovat aiheutuneet kirjanpidon tuloksesta sekä vakavaraisuuslaskennan oikaisujen, kuten sijoitusten arvostuserojen, korkotason

muutoksista seuranneiden vastuuvetäjä arvostuserojen sekä laskennallisten verovelkojen muutoksista. Yhtiön oman varallisuuden nousu kuluneen vuoden aikana on aiheutunut pääasiassa sijoitustoiminnan tuotoista ja nousseen korkotason seurauksena kasvaneista vastuuvetäjien arvostuseroista. LähiTapiola Loimi-Häme käyttää volatiliiteettikorjattua korkokäyrää vastuuvetäjien laskennassa, mikä myös osaltaan kasvattaa yhtiön oman varallisuuden määrää.

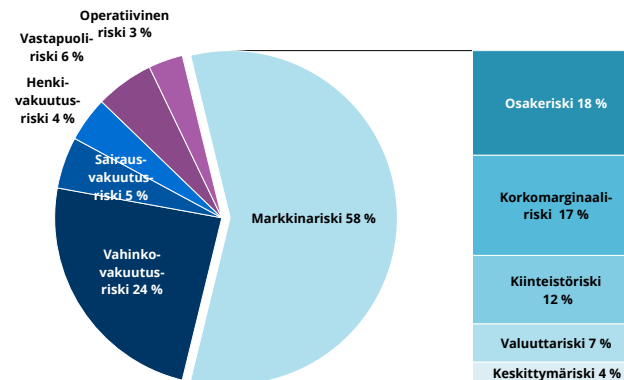
Seuraavassa kuvassa oma varallisuus ja sen muutos esitetään vakuutus-, sijoitus- ja muihin tekijöihin jaoteltuna. Omistaja-asiakkaille annettavat maksun alennukset tai muut edut eivät ole voitonjakoerässä.

Yhtiön oman varallisuuden muutos (milj. euroa)



Vakavaraisuuspääomavaatimus muodostuu markkinariskeistä, vakuutusriskeistä ja muista riskeistä seuraavan kuvan mukaisesti. Markkinariski on vakavaraisuuspääomavaatimuksen suurin yksittäinen komponentti ja sen suuruus on 25 (22) miljoonaa euroa. Vuosi 2021 oli finanssi- ja arvopaperimarkkinoiden tuottojen näkökulmasta erinomainen. Riskipitoisten omaisuusluokkien arvot nousivat vuoden aikana voimakkaasti vuoden 2020 aikana alkaneiden keskuspankkien ja hallitusten elvytystoimenpiteiden seurauksena. Yhtiön vakavaraisuuspääomavaatimus sekä markkinariskin pääomavaatimus päättyivät vuoden 2021 lopussa korkeammalle tasolle kuin ne olivat vuoden 2020 lopussa.

Vakavaraisuuspääomavaatimuksen rakenne 31.12.2021



Elämänturvaa länsisuomalaisille asiakkaille



Pasi Aakula

Toimitusjohtaja, LähiTapiola Länsi-Suomi Keskinäinen Vakuutusyhtiö

Vakavaraisuutta ja taloudellista tilaa koskeva kertomus 2021

LähiTapiola Länsi-Suomen vakavaraisuus ja taloudellinen tila ovat seurausta yhtiön liiketoiminnasta ja sen tuloksellisuudesta, hallintojärjestelmästä, riskiprofiilista, arvostusmenetelmistä ja pääomahallinnasta. Tämä tiivistelmä kokoaa nämä osa-alueet ja erityisesti niissä tapahtuneet muutokset vuoden 2021 osalta. Tiivistelmä on osa laajempaa koko LähiTapiola-ryhmän kattavaa [vakavaraisuuskertomusta](#).

Liiketoiminta ja tuloksellisuus

LähiTapiola Länsi-Suomi sai alkunsa, kun LähiTapiola Satakunta sulautui LähiTapiola Länteen 31.12.2020. Samalla LähiTapiola Lännen toiminimi muutettiin LähiTapiola Länsi-Suomi Keskinäiseksi Vakuutusyhtiöksi. LähiTapiola Länsi-Suomi on yksi suurimmista LähiTapiola-ryhmään kuuluvista alueyhtiöistä. Taloutemme on vahva. Meitä on n. 160 henkilöä palvelemaan yli 100 000 länsisuomalaista asiakastamme. Olemme toimialueemme Satakunnan, Vakka-Suomen ja osan Pirkanmaata markkinajohtaja kaikissa asiakassegmenteissä.

Vuosi 2021 oli osin koronapandemiastakin johtuen poikkeuksellinen. Pandemia vaikutti vahvasti asiakkaidemme käyttäytymiseen ja sen myötä omaan toimintaamme. Digitaalisen vuorovaikutuksen välineiden ja palvelujen merkitys asiakaskohtamisissa on korostunut pandemia-aikana. Omaisuuden ja toiminnan yli 300 000 euron suurvahinkoja ei sattunut yhtään kappaletta. Sijoitusmarkkinoiden kehitys oli erityisesti osake- ja pääomasijoitusmarkkinoilla erittäin hyvä. Näistä johtuen yhtiömme tulos oli varsin hyvä.

LähiTapiola Länsi-Suomen tilikauden kokonaistulos oli 35 miljoonaa euroa, yhdistetty kulusuhde ilman perustekorkokulua oli 87,9 % ja sijoitustoiminnan nettotuotto oli 8,9 %.

Hallintojärjestelmä

Hallintojärjestelmän tarkoituksena on varmistaa, että yhtiö toimii asianmukaisesti noudattaen terveitä ja varovai-

sia liikeperiaatteita. Hallintojärjestelmä muodostuu yhtiökokouksesta, hallintoneuvostosta, hallituksesta, toimitusjohtajasta sekä aktuaaripalveluun, riskienhallintaan, complianceen ja sisäiseen tarkastukseen liittyvistä keskeisistä toiminnoista.

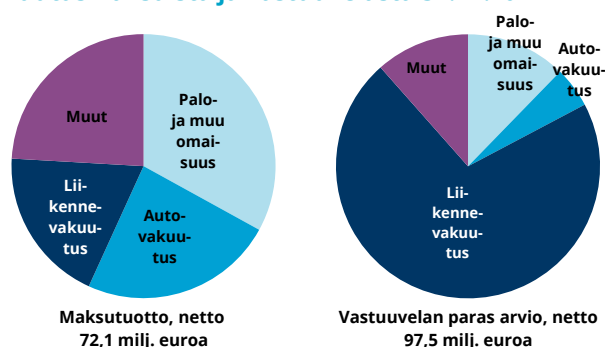
LähiTapiola Länsi-Suomi muodostui LähiTapiola Lännen ja LähiTapiola Satakunnan fuusiona 31.12.2020. LähiTapiola Länsi-Suomen toimitusjohtajaksi siirtyi LähiTapiola Satakunnan entinen toimitusjohtaja Pasi Aakula. LähiTapiola Länsi-Suomen hallintojärjestelmässä ei ole tapahtunut muita merkittäviä muutoksia vuoden 2021 aikana.

Riskiprofiili

Toiminnan merkittävimmät riskit ovat vakuutusriskit, markkinariskit, operatiiviset riskit, toimintaympäristön riskit ja strategiset riskit.

Vakuutusriskit liittyvät vakuutus tuotteiden hinnoitteluun, inflaatioon ja jälleenvakuutus suojiin. Seuraavassa kuvassa on esitetty yhtiön maksutuotto ja vastuuvelan paras arvio.

Yhtiön olennaisimpien vakuutuslajien osuus vakuutusmaksuista ja vastuuvelasta 31.12.2021



Yhtiön suurin riski, markkinariski, aiheutuu varojen markkina-arvojen vaihtelusta, sisältäen muun muassa korkojen, osakekurssien tai valuuttakurssien muutoksen aiheuttaman vaihtelun.

Operatiiviset riskit aiheutuvat riittämättömistä tai epäonnistuneista sisäisistä prosesseista, henkilöstöstä, järjestelmistä ja ulkoisista tekijöistä. Toimintaympäristön riskejä ja strategisia riskejä korostavat vakuutus alalla sa-

TIIVISTELMÄ: LÄHITAPIOLA LÄNSI-SUOMI

manaikainen talouskehityksen epävarmuus ja toimintaympäristön yhä nopeutuva muutosvauhti: mm. digitalisaatio, toimialaliikumukset, uudenlaiset toimijat ja yhteenliittymät, kansainvälistyminen sekä ilmastonmuutos.

Koronapandemian hallitsemiseksi ryhmässä jatkettiin aikaisemmin perustetun erityistilanneryhmän toimintaa, jonka tehtävänä oli muodostaa tilannekuva poikkeustilanteen riskeistä ja vaikutuksista LähiTapiolalle sekä päättää tarvittavista toiminnallisista ohjeistuksista ja viestinnällisistä linjauksista. Erityistilanneryhmän toiminnan avulla tehostettiin riskien ja vaikutusten arviointia sekä poikkeustilanteen johtamista. Yhtiö teki alueellisessa toiminnassaan omat yhtiötasoiset päätökset omista toimintamalleistaan paikallisten viranomaisten suositusten mukaisesti. Koronapandemian aiheuttamissa riskeissä korostuivat mahdolliset vaikutukset henkilöstön ja asiakkaiden terveyteen, operatiivisen toiminnan jatkuvuuden turvaamiseen ja vakavaraisuus- ja likviditeettitilanteeseen.

Arvostus vakavaraisuustarkoituksiin

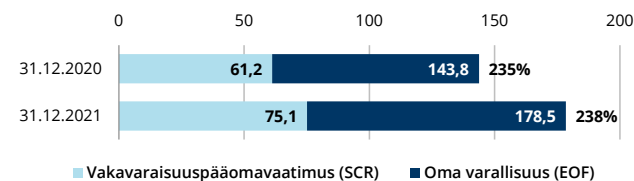
Vakavaraisuuslaskennassa varat ja velat arvostetaan markkina-arvoon, jolla ne ovat vaihdettavissa asiaa tuntevien, liiketoimeen halukkaiden ja toisistaan riippumattomien osapuolten välillä. Varojen määrä 31.12.2021 on 325 (292) miljoonaa euroa, josta sijoituksia on 311 (275) miljoonaa euroa. Velkojen määrä on 145 (148) miljoonaa euroa, josta vastuovelkaa on 113 (124) miljoonaa euroa.

Pääomanhallinta

Yhtiön vakavaraisuus ja asiakkaiden taloudellisen turvan jatkuvuus varmistetaan kattavalla vakavaraisuuden valvonnalla ja pääomanhallinnalla. Keskeistä on, että yhtiön oma varallisuus ylittää jatkuvasti yhtiön toiminnan riskeistä lasketun vakavaraisuuspääomavaatimuksen riittävällä marginaalilla.

Vakavaraisuuslaskennan oma varallisuus 31.12.2021 on 178 (144), vakavaraisuuspääomavaatimus 75 (61) ja vähimmäispääomavaatimus 19 (15) miljoonaa euroa. Yhtiön vakavaraisuussuhde eli oma varallisuus jaettuna vakavaraisuuspääomavaatimuksella on 238 % (235 %) ja vakavaraisuusasema on vahva. Vakavaraisuussuhteen vahvistuminen on seurausta oman varallisuuden selkeästä kasvusta. Vakavaraisuusasema ja sen kehitys on esitetty seuraavassa kuvassa.

Yhtiön vakavaraisuusasema (milj. euroa)

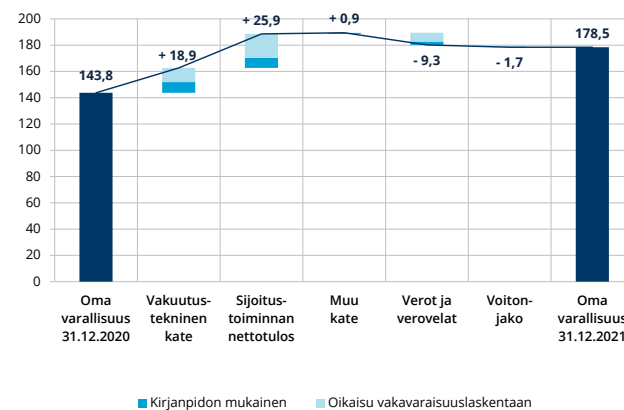


Yhtiön oman varallisuuden muutokset ovat aiheutuneet kirjanpidon tuloksesta sekä vakavaraisuuslaskennan oikaisujen, kuten sijoitusten arvostuserojen, korkotason muutoksista seuranneiden vastuuelan arvostuserojen

sekä laskennallisten verovelkojen muutoksista. Yhtiön oman varallisuuden nousu kuluneen vuoden aikana on aiheutunut pääasiassa sijoitustoiminnan tuotoista ja nousseen korkotason seurauksena kasvaneista vastuuelan arvostuseroista.

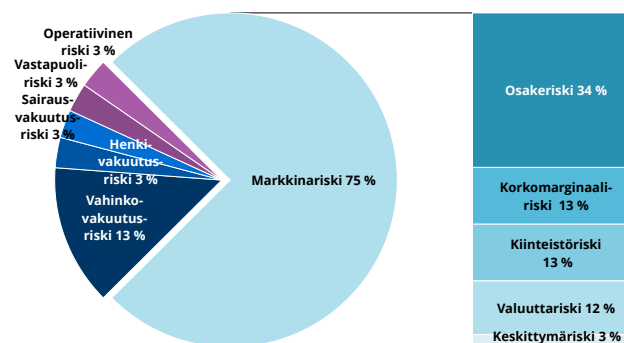
Seuraavassa kuvassa oma varallisuus ja sen muutos esitetään vakuutus-, sijoitus- ja muihin tekijöihin jaoteltuna. Omistaja-asiakkaille annettavat maksun alennukset tai muut edut eivät ole voitonjakoerässä.

Yhtiön oman varallisuuden muutos (milj. euroa)



Vakavaraisuuspääomavaatimus muodostuu markkinariskeistä, vakuutusriskeistä ja muista riskeistä seuraavan kuvan mukaisesti. Markkinariski on vakavaraisuuspääomavaatimuksen suurin yksittäinen komponentti ja sen suuruus on 83 (66) miljoonaa euroa. Vuosi 2021 oli finanssi- ja arvopaperimarkkinoiden tuottojen näkökulmasta erinomainen. Riskipitoisten omaisuusluokkien arvot nousivat vuoden aikana voimakkaasti vuoden 2020 aikana alkaneiden keskuspankkien ja hallitusten elvytystoimenpiteiden seurauksena. Yhtiön vakavaraisuuspääomavaatimus sekä markkinariskin pääomavaatimus päättyivät vuoden 2021 lopussa korkeammalle tasolle kuin ne olivat vuoden 2020 lopussa.

Vakavaraisuuspääomavaatimuksen rakenne 31.12.2021



LähiTapiola Pirkanmaa edistää pirkanmaalaisten omistaja-asiakkaidensa terveyttä, turvallisuutta ja taloutta pitkäjänteisesti.

Tomi Saarinen

Vt. toimitusjohtaja, LähiTapiola Pirkanmaa Keskinäinen Vakuutusyhtiö



Vakavaraisuutta ja taloudellista tilaa koskeva kertomus 2021

LähiTapiola Pirkanmaan vakavaraisuus ja taloudellinen tila ovat seurausta yhtiön liiketoiminnasta ja sen tuloksellisuudesta, hallintojärjestelmästä, riskiprofiilista, arvostusmenetelmistä ja pääomahallinnasta. Tämä tiivistelmä kokoaa nämä osa-alueet ja erityisesti niissä tapahtuneet muutokset vuoden 2021 osalta. Tiivistelmä on osa laajempaa koko LähiTapiola-ryhmän kattavaa [vakavaraisuuskertomusta](#).

Liiketoiminta ja tuloksellisuus

LähiTapiola Pirkanmaa toimii Pirkanmaan maakunnan alueella ja sen toimialaan kuuluvat kaikki vapaaehtoiset vahinkovakuutukset ja lakisääteinen liikennevakuutus. Yhtiö tuottaa palveluita myös muille LähiTapiola-ryhmän yhtiöille myymällä ja hoitamalla niiden tuotevalikoimaan kuuluvia tuotteita.

LähiTapiola Pirkanmaan maksutulo kasvoi 7,6 %. Markkinaosuutemme kasvoi +1,0 %-yksikköä ollen vuoden lopussa 29,5 % (Traficom), jonka myötä LähiTapiola Pirkanmaa on toimialueensa suosituin ajoneuvovakuuttaja. Kannattavuus säilyi hyvänä yhdistetyn kulusuhteen ollessa 93,1 % (vertailukelpoinen yhdistetty kulusuhde 88,4 %). Myös vakavaraisuus säilyi vahvana. Voimakas kasvu on saavutettu pitkäjänteisellä ja paikallisella työllä pitäen päätöksenteon keskiössä omistaja-asiakkaamme.

LähiTapiola Pirkanmaan tilikauden kokonaistulos oli 14 (5) miljoonaa euroa, yhdistetty kulusuhde ilman perustekorkokulua 93,1 % (93,9 %) ja sijoitustoiminnan nettotuotto käyvin arvoin 5,1 % (1,2 %).

Hallintojärjestelmä

Hallintojärjestelmän tarkoituksena on varmistaa, että yhtiö toimii asianmukaisesti noudattaen tervejä ja varovaisia liikeperiaatteita. Hallintojärjestelmä muodostuu yhtiökokouksesta, hallintoneuvostosta, hallituksesta, toimitusjohtajasta sekä aktuaaripalveluun, riskienhallintaan,

complianceen ja sisäiseen tarkastukseen liittyvistä keskeisistä toiminnoista.

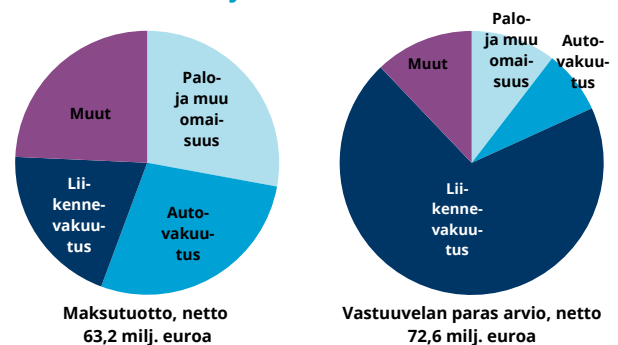
LähiTapiola Pirkanmaan toimitusjohtaja Pentti Kuusela on jättänyt toimitusjohtajan tehtävänsä 1.2.2022 ja yhtiön vt. toimitusjohtajaksi on nimetty talousjohtaja Tomi Saarinen. Yhtiön hallintojärjestelmässä ei ole tapahtunut muita merkittäviä muutoksia vuoden 2021 aikana.

Riskiprofiili

Toiminnan merkittävimmät riskit ovat vakuutusriskit, markkinariskit, operatiiviset riskit, toimintaympäristön riskit ja strategiset riskit.

Vakuutusriskit liittyvät vakuutustuotteiden hinnoitteluun, inflaatioon ja jälleenvakuutussojiin.

Yhtiön olennaisimpien vakuutuslajien osuus vakuutusmaksuista ja vastuuvasta 31.12.2021



Yhtiön suurin riski, markkinariski, aiheutuu varojen markkina-arvojen vaihtelusta, sisältäen muun muassa korkojen, osakekurssien tai valuuttakurssien muutoksen aiheuttaman vaihtelun.

Operatiiviset riskit aiheutuvat riittämättömistä tai epäonnistuneista sisäisistä prosesseista, henkilöstöstä, järjestelmistä ja ulkoisista tekijöistä. Toimintaympäristön riskejä ja strategisia riskejä korostavat vakuutuslajilla samanaikainen talouskehityksen epävarmuus ja toimintaympäristön yhä nopeutuva muutosvauhti: mm. digitalisaatio, toimialaliikumukset, uudenlaiset toimijat ja yhteenliittymät, kansainvälistyminen sekä ilmastonmuutos.

TIIVISTELMÄ: LÄHITAPIOLA PIRKANMAA

Koronapandemian hallitsemiseksi ryhmässä jatkettiin aikaisemmin perustetun erityistilanneryhmän toimintaa, jonka tehtävänä oli muodostaa tilannekuva poikkeustilanteen riskeistä ja vaikutuksista LähiTapiolalle sekä päättää tarvittavista toiminnallisista ohjeistuksista ja viestinnällisistä linjauksista. Erityistilanneryhmän toiminnan avulla tehostettiin riskien ja vaikutusten arviointia sekä poikkeustilanteen johtamista. Yhtiö teki alueellisessa toiminnassaan omat yhtiötasoiset päätökset omista toimintamalleistaan paikallisten viranomaisten suositusten mukaisesti. Koronapandemian aiheuttamissa riskeissä korostuivat mahdolliset vaikutukset henkilöstön ja asiakkaiden terveyteen, operatiivisen toiminnan jatkuvuuden turvaamiseen ja vakavaraisuus- ja likviditeettitilanteeseen.

Arvostus vakavaraisuustarkoituksiin

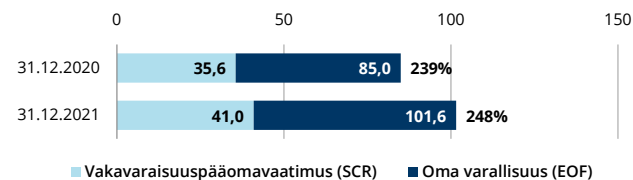
Vakavaraisuuslaskennassa varat ja velat arvostetaan markkina-arvoon, jolla ne ovat vaihdettavissa asiaa tuntevien, liiketoimeen halukkaiden ja toisistaan riippumattomien osapuolten välillä. Varojen määrä 31.12.2021 on 203 (186) miljoonaa euroa, josta sijoituksia on 189 (171) miljoonaa euroa. Velkojen määrä on 100 (101) miljoonaa euroa, josta vastuovelkaa on 83 (86) miljoonaa euroa.

Pääomanhallinta

Yhtiön vakavaraisuus ja asiakkaiden taloudellisen turvan jatkuvuus varmistetaan kattavalla vakavaraisuuden valvonnalla ja pääomanhallinnalla. Keskeistä on, että yhtiön oma varallisuus ylittää jatkuvasti yhtiön toiminnan riskeistä lasketun vakavaraisuuspääomavaatimuksen riittävällä marginaalilla.

Vakavaraisuuslaskennan oma varallisuus 31.12.2021 on 102 (85), vakavaraisuuspääomavaatimus 41 (36) ja vähimmäispääomavaatimus 10 (9) miljoonaa euroa. Yhtiön vakavaraisuussuhde eli oma varallisuus jaettuna vakavaraisuuspääomavaatimuksella on 248 % (239 %) ja vakavaraisuusasema on vahva. Vakavaraisuussuhteen vahvistuminen on seurausta oman varallisuuden selkeästä kasvusta. Vakavaraisuusasema ja sen kehitys on esitetty seuraavassa kuvassa.

Yhtiön vakavaraisuusasema (milj. euroa)

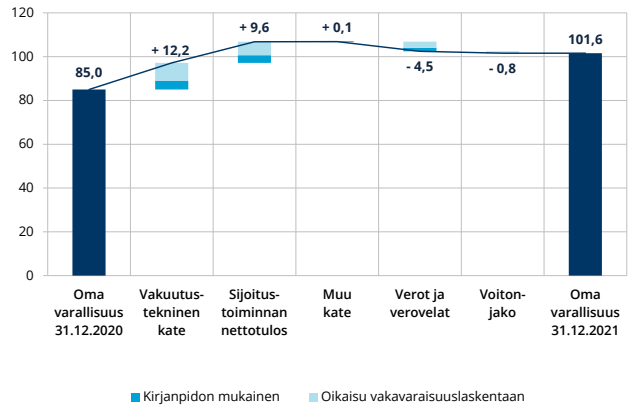


Yhtiön oman varallisuuden muutokset ovat aiheutuneet kirjanpidon tuloksesta sekä vakavaraisuuslaskennan oikaisujen, kuten sijoitusten arvostuserojen, korkotason muutoksista seuranneiden vastuvelan arvostuserojen sekä laskennallisten verovelkojen muutoksista. Yhtiön oman varallisuuden nousu kuluneen vuoden aikana on aiheutunut pääasiassa sijoitustoiminnan tuotoista ja

nousseen korkotason seurauksena kasvaneista vastuvelan arvostuseroista.

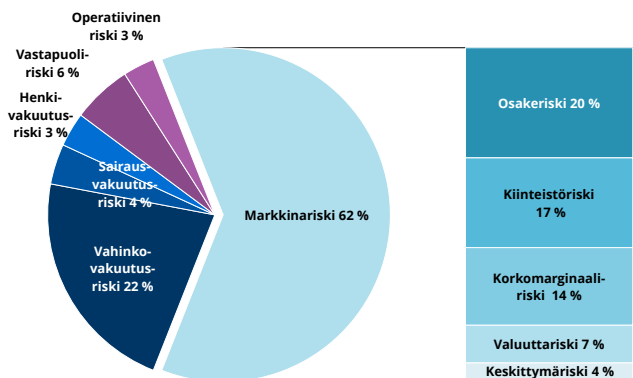
Seuraavassa kuvassa oma varallisuus ja sen muutos esitetään vakuutus-, sijoitus- ja muihin tekijöihin jaoteltuna. Omistaja-asiakkaille annettavat maksun alennukset tai muut edut eivät ole voitonjakoerässä.

Yhtiön oman varallisuuden muutos (milj. euroa)



Vakavaraisuuspääomavaatimus muodostuu markkinariskeistä, vakuutusriskeistä ja muista riskeistä seuraavan kuvan mukaisesti. Markkinariski on vakavaraisuuspääomavaatimuksen suurin yksittäinen komponentti ja sen suuruus on 41 (35) miljoonaa euroa. Vuosi 2021 oli finanssi- ja arvopaperimarkkinoiden tuottojen näkökulmasta erinomainen. Riskipitoisten omaisuusluokkien arvot nousivat vuoden aikana voimakkaasti vuoden 2020 aikana alkaneiden keskuspankkien ja hallitusten elvytystoimenpiteiden seurauksena. Yhtiön vakavaraisuuspääomavaatimus sekä markkinariskin pääomavaatimus päättyivät vuoden 2021 lopussa korkeammalle tasolle kuin ne olivat vuoden 2020 lopussa.

Vakavaraisuuspääomavaatimuksen rakenne 31.12.2021



LähiTapiola Pohjanmaa auttaa asiakkaitaan turvaamaan elämänsä ja liiketoimintaansa. Tämä edellyttää vakavaraisista ja pitkäjänteistä liiketoimintaa.



Pasi Haarala

Toimitusjohtaja, LähiTapiola Pohjanmaa Keskinäinen Vakuutusyhtiö

Vakavaraisuutta ja taloudellista tilaa koskeva kertomus 2021

LähiTapiola Pohjanmaan vakavaraisuus ja taloudellinen tila ovat seurausta yhtiön liiketoiminnasta ja sen tuloksellisuudesta, hallintojärjestelmästä, riskiprofiilista, arvostusmenetelmistä ja pääomahallinnasta. Tämä tiivistelmä kokoaa nämä osa-alueet ja erityisesti niissä tapahtuneet muutokset vuoden 2021 osalta. Tiivistelmä on osa laajempaa koko LähiTapiola-ryhmän kattavaa [vakavaraisuuskertomusta](#).

Liiketoiminta ja tuloksellisuus

LähiTapiola Pohjanmaa toimii Pohjanmaan sekä Keski-Pohjanmaan maakuntien alueella ja sen toimialaan kuuluvat vapaaehtoiset vahinkovakuutukset ja lakisääteiset liikennevakuutukset. Yhtiö toimii myös jakelukanavana henki- ja työeläkevakuutusten sekä säästämisen ja sijoittamisen tuotteille sekä tarjoaa asiakkailleen terveystalvuita ryhmän yhteistyökumppaneiden kanssa.

Vuosi 2021 oli edelleen pandemia-aikaa, mikä näkyi vaihtelevasti sekä vakuutus- että sijoitusliiketoiminnassa. Pandemivuodesta huolimatta LähiTapiola Pohjanmaa teki vuonna 2021 erinomaisen liiketaloudellisen tuloksen ja sen vakavaraisuus vahvistui entisestään. Vahinkovakuutuksen maksutulo oli yhteensä 53,4 miljoonaa euroa ja kasvua edelliseen vuoteen kertyi 4,8 prosenttia.

Yhtiön asiakasmäärä kasvoi vuonna 2021 sekä henkilö- että yritysasiakkaissa yhteensä noin 1 500 asiakkaalla. Maksutulon kasvun lisäksi LähiTapiola Pohjanmaan markkinaosuus liikennevakuuttamisessa kasvoi kolmatta vuotta peräkkäin ja olemme 40,0 prosentin markkinaosuudella markkinajohtaja vakuutus sopimusten määrällä mitattuna. LähiTapiola Pohjanmaa on myös maatilavakuuttamisen markkinajohtaja.

LähiTapiola Pohjanmaan vahinkovakuustoiminnan kate oli 5,9 miljoonaa euroa ja tilikauden voitto 7,1 miljoonaa euroa. Tilikauden kokonaistulos oli 19 (10) miljoonaa euroa, yhdistetty kulusuhde ilman perustekorkokulua

87,4 % (89,7 %) ja sijoitustoiminnan nettotuotto käyvin arvo in 6,9 % (3,1 %).

Hallintojärjestelmä

Hallintojärjestelmän tarkoituksena on varmistaa, että yhtiö toimii asianmukaisesti noudattaen terveitä ja varovaisia liikeperiaatteita. Hallintojärjestelmä muodostuu yhtiökokouksesta, hallintoneuvostosta, hallituksesta, toimitusjohtajasta ja aktuaaripalveluihin, riskienhallintaan, complianceen ja sisäiseen tarkastukseen liittyvistä keskeisistä toiminnoista.

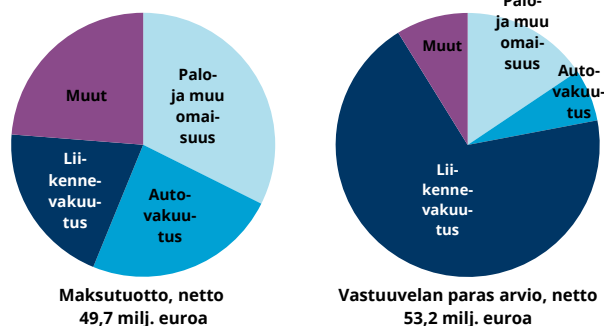
LähiTapiola Pohjanmaan hallintojärjestelmässä ei ole tapahtunut merkittäviä muutoksia vuoden 2021 aikana.

Riskiprofiili

Toiminnan merkittävimmät riskit ovat vakuutusriskit, markkinariskit, operatiiviset riskit, toimintaympäristön riskit ja strategiset riskit.

Vakuutusriskit liittyvät vakuutus tuotteiden hinnoitteluun, inflaatioon ja jälleenvakuutus suojiin.

Yhtiön olennaisimpien vakuutuslajien osuus vakuutusmaksuista ja vastuuvέλasta 31.12.2021



Yhtiön suurin riski, markkinariski, aiheutuu varojen markkina-arvojen vaihtelusta, sisältäen muun muassa korkojen, osakekurssien tai valuuttakurssien muutoksen aiheuttaman vaihtelun.

Operatiiviset riskit aiheutuvat riittämättömistä tai epäonnistuneista sisäisistä prosesseista, henkilöstöstä,

TIIVISTELMÄ: LÄHITAPIOLA POHJANMAA

järjestelmistä ja ulkoisista tekijöistä. Toimintaympäristön riskejä ja strategisia riskejä korostavat vakuutusosalalla samanaikainen talouskehityksen epävarmuus ja toimintaympäristön yhä nopeutuva muutosvauhti: mm. digitalisaatio, toimialaliikumukset, uudenlaiset toimijat ja yhteenliittymät, kansainvälistyminen sekä ilmastonmuutos.

Koronapandemian hallitsemiseksi ryhmässä jatkettiin aikaisemmin perustetun erityistilanneryhmän toimintaa, jonka tehtävänä oli muodostaa tilannekuva poikkeustilanteen riskeistä ja vaikutuksista LähiTapiolalle sekä päättää tarvittavista toiminnallisista ohjeistuksista ja viestinnällisistä linjauksista. Erityistilanneryhmän toiminnan avulla tehostettiin riskien ja vaikutusten arviointia sekä poikkeustilanteen johtamista. Yhtiö teki alueellisessa toiminnassaan omat yhtiötasoiset päätökset omista toimintamalleistaan paikallisten viranomaisten suositusten mukaisesti. Koronapandemian aiheuttamissa riskeissä korostuivat mahdolliset vaikutukset henkilöstön ja asiakkaiden terveyteen, operatiivisen toiminnan jatkuvuuden turvaamiseen ja vakavaraisuus- ja likviditeettitilanteeseen.

Arvostus vakavaraisuustarkoituksiin

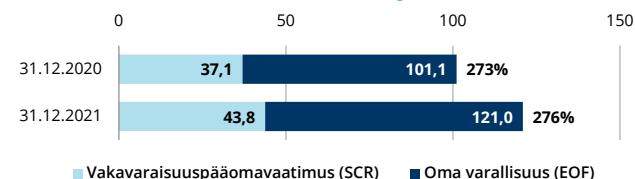
Vakavaraisuuslaskennassa varat ja velat arvostetaan markkina-arvoon, jolla ne ovat vaihdettavissa asiaa tuntevien, liiketoimeen halukkaiden ja toisistaan riippumattomien osapuolten välillä. Varojen määrä 31.12.2021 on 206 (188) miljoonaa euroa, josta sijoituksia on 194 (172) miljoonaa euroa. Velkojen määrä on 84 (87) miljoonaa euroa, josta vastuovelkaa on 64 (70) miljoonaa euroa.

Pääomanhallinta

Yhtiön vakavaraisuus ja asiakkaiden taloudellisen turvan jatkuvuus varmistetaan kattavalla vakavaraisuuden valvonnalla ja pääomanhallinnalla. Keskeistä on, että yhtiön oma varallisuus ylittää jatkuvasti yhtiön toiminnan riskeistä lasketun vakavaraisuuspääomavaatimuksen riittävällä marginaalilla.

Vakavaraisuuslaskennan oma varallisuus 31.12.2021 on 121 (101), vakavaraisuuspääomavaatimus 44 (37) ja vähimmäispääomavaatimus 11 (9) miljoonaa euroa. Yhtiön vakavaraisuussuhde eli oma varallisuus jaettuna vakavaraisuuspääomavaatimuksella on 276 % (273 %) ja vakavaraisuusasema on vahva. Vakavaraisuussuhteen vahvistuminen on seurausta oman varallisuuden selkeästä kasvusta. Vakavaraisuusasema ja sen kehitys on esitetty seuraavassa kuvassa.

Yhtiön vakavaraisuusasema (milj. euroa)

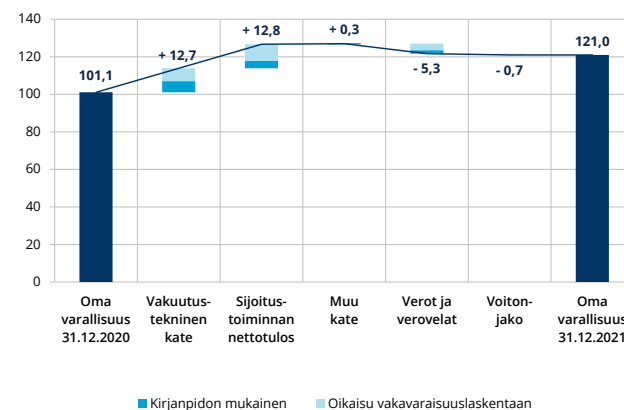


Yhtiön oman varallisuuden muutokset ovat aiheutuneet kirjanpidon tuloksesta sekä vakavaraisuuslaskennan oi-

kaisujen, kuten sijoitusten arvostuserojen, korkotason muutoksista seuranneiden vastuuvelan arvostuserojen sekä laskennallisten verovelkojen muutoksista. Yhtiön oman varallisuuden nousu kuluneen vuoden aikana on aiheutunut pääasiassa sijoitustoiminnan tuotoista ja nousseen korkotason seurauksena kasvaneista vastuuvelan arvostuseroista.

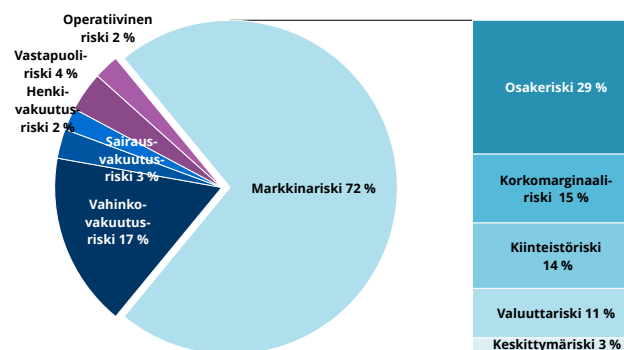
Seuraavassa kuvassa oma varallisuus ja sen muutos esitetään vakuutus-, sijoitus- ja muihin tekijöihin jaoteltuna. Omistaja-asiakkaille annettavat maksun alennukset tai muut edut eivät ole voitonjakoerässä.

Yhtiön oman varallisuuden muutos (milj. euroa)



Vakavaraisuuspääomavaatimus muodostuu markkinariskeistä, vakuutusriskeistä ja muista riskeistä seuraavan kuvan mukaisesti. Markkinariski on vakavaraisuuspääomavaatimuksen suurin yksittäinen komponentti ja sen suuruus on 48 (39) miljoonaa euroa. Vuosi 2021 oli finanssi- ja arvopaperimarkkinoiden tuottojen näkökulmasta erinomainen. Riskipitoisten omaisuusluokkien arvot nousivat vuoden aikana voimakkaasti vuoden 2020 aikana alkaneiden keskuspankkien ja hallitusten elvytystoimenpiteiden seurauksena. Yhtiön vakavaraisuuspääomavaatimus sekä markkinariskin pääomavaatimus päättyivät vuoden 2021 lopussa korkeammalle tasolle kuin ne olivat vuoden 2020 lopussa.

Vakavaraisuuspääomavaatimuksen rakenne 31.12.2021



TIIVISTELMÄ: LOKALTAPIOLA ÖSTERBOTTEN

LokalTapiola Österbotten hjälper sina kunder att trygga sina liv och sin affärsverksamhet. Detta kräver en solvent och långsiktig verksamhet.



Pasi Haarala

Verkställande direktör, LokalTapiola Österbotten Ömsesidigt Försäkringsbolag

Redovisning om solvens och ekonomisk situation 2021

LokalTapiola Österbottens solvens och ekonomiska situation är en följd av bolagets affärsverksamhet och resultat, förvaltningssystem, riskprofil, värderingsmetoder och kapitalhantering. Här sammanfattas dessa delområden och framför allt förändringarna inom dem under år 2021. Sammanfattningen är en del av en mera omfattande [solvensredovisning](#) som omfattar hela LokalTapiola-gruppen.

Affärsverksamhet och resultat

LokalTapiola Österbotten verkar inom Österbottens och Mellersta Österbottens landskap och dess bransch omfattar frivilliga skadeförsäkringar och lagstadgade trafikförsäkringar. Bolaget verkar också som en distributionskanal för liv- och arbetspensionsförsäkringar samt spar- och placeringsprodukter samt erbjuder sina kunder hälso-tjänster med gruppens samarbetspartner.

År 2021 var fortsättningsvis en tid av pandemi vilket syntes varierande i både försäkrings- och placeringsverksamheten. Trots pandemiåret gjorde LokalTapiola Österbotten ett ypperligt företagsekonomiskt resultat och dess solvens förstärktes ytterligare. Premieinkomsten för skadeförsäkring var totalt 53,4 miljoner euro och ökningen jämfört med året innan var 4,8 procent.

År 2021 ökade bolagets kundantal med sammanlagt cirka 1 500 kunder inom både person- och företagskunder. Utöver tillväxten inom premieinkomsten ökade LokalTapiola Österbottens marknadsandel inom trafikförsäkringen för tredje året i rad och med en marknadsandel på 40,0 procent är vi marknadsledare mätt i antalet försäkringsavtal. LokalTapiola Österbotten är också marknadsledare inom lantbruksförsäkring.

LokalTapiola Österbottens täckningsbidrag inom skadeförsäkringsverksamheten var 5,9 miljoner euro och räkenskapsperiodens vinst var 7,1 miljoner euro. Räkenskapsperiodens totalresultat var 19 (10) miljoner euro, totalkostnadsprocenten utan kostnader för beräknings-

ränta var 87,4 % (89,7 %) och nettointäkten av placeringsverksamheten enligt gängse värden var 6,9 % (3,1 %).

Förvaltningssystem

Syftet med förvaltningssystemet är att säkerställa att bolaget drivs på ett behörigt sätt med iakttagande av sunda och försiktiga affärsprinciper. Förvaltningssystemet utgörs av bolagsstämman, förvaltningsrådet, styrelsen, verkställande direktören och de centrala funktionerna för aktuarietjänster, riskhantering, compliance och intern revision.

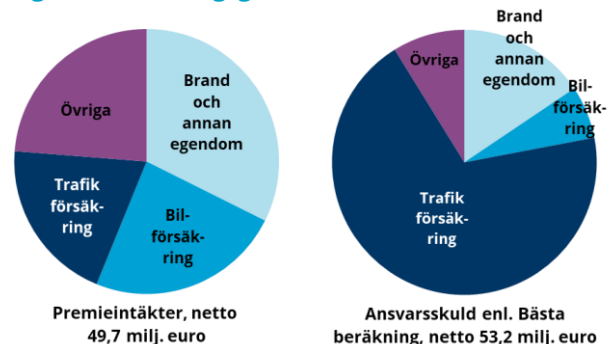
I LokalTapiola Österbottens förvaltningssystem har inte skett betydande ändringar under år 2021.

Riskprofil

De mest väsentliga riskerna för verksamheten är försäkringsrisker, marknadsrisker, operativa risker, risker i verksamhetsmiljön och strategiska risker.

Försäkringsriskerna hänför sig till prissättningen av försäkringsprodukter, inflationen och återförsäkrings-skydden.

Fördelning av premier och ansvarsskuld enligt bolagets viktigaste försäkringsgrenar 31.12.2021



Bolagets största risk, marknadsrisken, uppstår av fluktuationer i marknadsvärden inklusive bland annat förändringar i räntor, aktiekurser eller valutakurser.

Operativa risker uppstår av otillräckliga eller misslyckade interna processer, personal, system och utomstå-

TIIVISTELMÄ: LOKALTAPIOLA ÖSTERBOTTEN

ende faktorer. Inom försäkringsbranschen påverkas risker i verksamhetsmiljön och strategiska risker av en osäker ekonomisk utveckling kombinerat med allt snabbare förändringar i verksamhetsmiljön: bl.a. digitalisering, branschglidningar, nya typer av aktörer och sammanslutningar, internationalisering samt klimatförändringar.

För att hantera coronapandemin fortsatte verksamheten för den tidigare grundade specialsituationsgruppen, vars uppgift var att skapa en situationsbild av de risker och inverkan den exceptionella situationen har på LokalTapiola samt fatta beslut om nödvändiga operativa anvisningar och riktlinjer för kommunikation. Med hjälp av specialsituationsgruppen effektiviserades bedömningen av risker och inverkan samt ledningen av den exceptionella situationen. I sin regionala verksamhet gjorde bolaget egna beslut på bolagsnivå om sina verksamhetsmodeller i enlighet med rekommendationer av de lokala myndigheterna. Vad gäller risker som coronapandemin orsakar så framhövdes eventuell inverkan på personalens och kundernas hälsa, på säkerställandet av en oavbruten operativ verksamhet samt på solvens- och likviditetsläget.

Värdering för solvensändamål

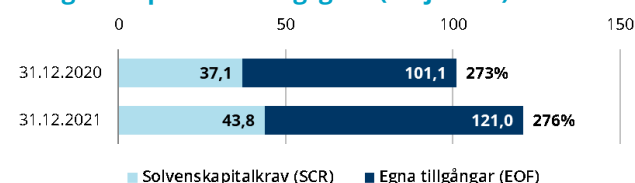
I solvensberäkningen värderas bolagets tillgångar och skulder till det marknadsvärde till vilket de skulle kunna bytas mellan parter som har kännedom om saken, har intresse av att genomföra transaktionen och är oberoende av varandra. Tillgångarna 31.12.2021 är 206 (188) miljoner euro, varav placeringarna är 194 (172) miljoner euro. Skulderna är 84 (87) miljoner euro, varav ansvarsskulden är 64 (70) miljoner euro.

Kapitalhantering

Bolagets solvens och kontinuiteten i kundernas ekonomiska skydd säkerställs genom en heltäckande solvensövervakning och kapitalhantering. Det centrala är att bolagets egna tillgångar kontinuerligt med tillräcklig marginal överstiger solvenskapitalkravet som beräknats utifrån riskerna i bolagets verksamhet.

Egna tillgångar i solvensberäkningen 31.12.2021 är 121 (101), solvenskapitalkravet är 44 (37) och minimikapitalkravet är 11 (9) miljoner euro. Bolagets kapitaltäckningsgrad dvs. egna tillgångar dividerat med solvenskapitalkravet är 276 % (273 %) och kapitaltäckningsgraden är stark. Den starkare solvensställningen är en följd av den klara ökningen i egna tillgångar. Solvensställningen och dess utveckling visas i följande diagram.

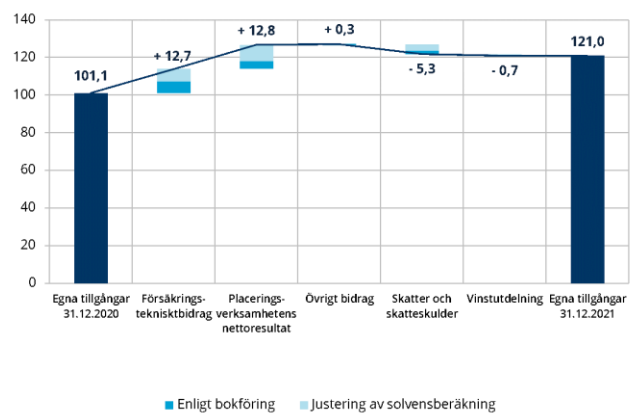
Bolagets kapitaltäckningsgrad (milj. euro)



Förändringarna i bolagets egna tillgångar beror på det bokförda resultatet samt på förändringar i rättelserna i solvensberäkningen, såsom i placeringarnas värderingsdifferenser, vilka hänför sig till förändringar i ansvarsskuldens värderingsdifferenser samt i kalkylmässiga skatteskulder till följd av ändringar i räntenivån. Ökningen av bolagets egna tillgångar under pågående år beror huvudsakligen på intäkter av placeringsverksamheten och på ansvarsskuldens värderingsdifferenser som ökat till följd av den stigande räntenivån.

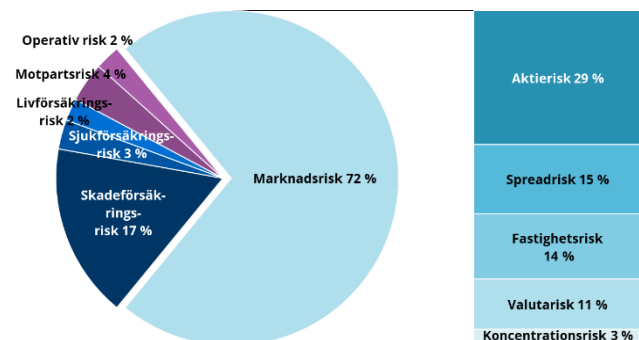
Följande diagram visar de egna tillgångarna och förändringarna fördelat på försäkrings-, placerings- och övriga faktorer. Premierabatter och andra förmåner till ägarkunder ingår inte i vinstutdelningsposten.

Förändring i bolagets egna tillgångar (milj. euro)



Solvenskapitalkravet bildas av marknadsrisk, försäkringsrisker och övriga risker enligt följande diagram. Den största enskilda komponenten i solvenskapitalkravet är marknadsrisken som uppgår till 48 (39) miljoner euro. År 2021 var ypperligt med tanke på avkastningarna från finans- och värdepappersmarknaderna. Värden för de riskfyllda tillgångsklasserna steg kraftigt under året till följd av centralbankernas och regeringarnas stimulansåtgärder som inleddes under år 2020. Bolagets solvenskapitalkrav och marknadsriskens kapitalkrav var i slutet av år 2021 på en högre nivå än i slutet av 2020.

Solvenskapitalkravets struktur 31.12.2021



LähiTapiola tarjoaa suomalaisille turvallisempaa ja terveempää elämää. Tämä edellyttää vakava-
raista ja pitkäjänteistä liiketoimintaa.



Veli Rajakangas

Toimitusjohtaja, LähiTapiola Pohjoinen Keskinäinen Vakuutusyhtiö

Vakavaraisuutta ja taloudellista tilaa koskeva kertomus 2021

LähiTapiola Pohjoisen vakavaraisuus ja taloudellinen tila ovat seurausta yhtiön liiketoiminnasta ja sen tuloksellisuudesta, hallintojärjestelmästä, riskiprofilista, arvostusmenetelmistä ja pääomahallinnasta. Tämä tiivistelmä koostuu näistä osa-alueista ja erityisesti niissä tapahtuneista muutoksista vuoden 2021 osalta. Tiivistelmä on osa laajempaa koko LähiTapiola-ryhmän kattavaa [vakavaraisuuskertomusta](#).

Liiketoiminta ja tuloksellisuus

LähiTapiola Pohjoisen toimialaan kuuluvat kaikki vapaaehtoiset vahinkovakuutukset ja lakisäätöinen liikennevakuutus. LähiTapiola Pohjoinen tuottaa palveluita myös muille LähiTapiola-ryhmän yhtiöille myymällä ja hoitamalla niiden valikoimaan kuuluvia palveluita. Yhtiön toimialue kattaa suurimman osan Pohjois-Pohjanmaan maakunnasta ja puolet Keski-Pohjanmaan maakunnasta.

Sekä vakuutus että sijoitustoiminnan tulokset kehittivät positiivisesti. Ensivakuutuksen maksutulomme oli 78,5 miljoonaa euroa (76,0 milj. €) ja kasvoi edellisestä vuodesta 3,3 prosenttia. Vakuutuslajeista maksutulomme kasvoi voimakkaimmin ajoneuvovakuuttamisessa. LähiTapiola Pohjoinen on liikennevakuutuksessa 33,2 prosentin (Trafi) markkinaosuudellamme markkinajohtaja. Olemme myös maatilavakuuttamisen markkinajohtaja ja yritysvaluuttusten siirtoliikkeessä onnistuimme hyvin.

Pitkäjänteisellä sijoituspolitiikallamme onnistuimme vuoden 2021 sijoitustoiminnassa hyvin. Sijoitustoiminnan nettotuotantomme oli 8,8 miljoonaa euroa (5,7 milj. €) parantaen merkittävästi yhtiön tulosta.

LähiTapiola Pohjoisen tilikauden kokonaistulos oli 30 (7) miljoonaa euroa, yhdistetty kulusuhde ilman perustekorkokulua oli 93,0 % (96,7 %) ja sijoitustoiminnan nettotuotto käyvin arvoin 7,7 % (2,0 %).

Hallintojärjestelmä

Hallintojärjestelmän tarkoituksena on varmistaa, että yhtiö toimii asianmukaisesti noudattaen tervehdä ja varovaisia liikeperiaatteita. Hallintojärjestelmä muodostuu yhtiökokouksesta, hallintoneuvostosta, hallituksesta, toimitusjohtajasta sekä aktuaaripalveluun, riskienhallintaan, complianceen ja sisäiseen tarkastukseen liittyvistä keskeisistä toiminnoista.

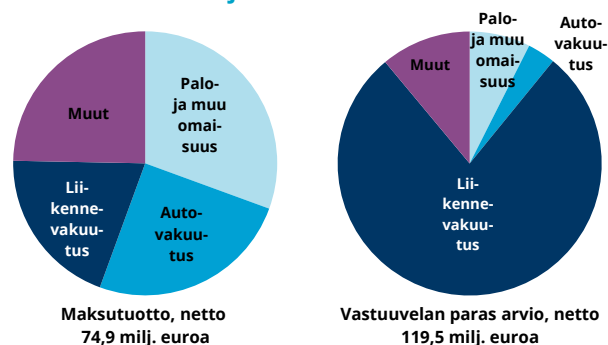
LähiTapiola Pohjoisen hallintojärjestelmässä ei ole tapahtunut merkittäviä muutoksia vuoden 2021 aikana.

Riskiprofiili

Toiminnan merkittävimmät riskit ovat vakuutusriskit, markkinariskit, operatiiviset riskit, toimintaympäristön riskit ja strategiset riskit.

Vakuutusriskit liittyvät vakuutuslajien hinnoitteluun, inflaatioon ja jälleenvakuutuslajiin.

Yhtiön olennaisimpien vakuutuslajien osuus vakuutusmaksuista ja vastuuvälästä 31.12.2021



Yhtiön suurin riski, markkinariski, aiheutuu varojen markkina-arvojen vaihtelusta, sisältäen muun muassa korkojen, osakekurssien tai valuuttakurssien muutoksen aiheuttaman vaihtelun.

Operatiiviset riskit aiheutuvat riittämättömistä tai epäonnistuneista sisäisistä prosesseista, henkilöstöstä, järjestelmistä ja ulkoisista tekijöistä. Toimintaympäristön riskejä ja strategisia riskejä korostavat vakuutuslajilla sa-

TIIVISTELMÄ: LÄHITAPIOLA POHJOINEN

manaikainen talouskehityksen epävarmuus ja toimintaympäristön yhä nopeutuva muutosvauhti: mm. digitalisaatio, toimialaliikumukset, uudenlaiset toimijat ja yhteenliittymät, kansainvälistyminen sekä ilmastonmuutos.

Koronapandemian hallitsemiseksi ryhmässä jatkettiin aikaisemmin perustetun erityistilanneryhmän toimintaa, jonka tehtävänä oli muodostaa tilannekuva poikkeustilanteen riskeistä ja vaikutuksista LähiTapiolalle sekä päättää tarvittavista toiminnallisista ohjeistuksista ja viestinnällisistä linjauksista. Erityistilanneryhmän toiminnan avulla tehostettiin riskien ja vaikutusten arviointia sekä poikkeustilanteen johtamista. Yhtiö teki alueellisessa toiminnassaan omat yhtiötasoiset päätökset omista toimintamalleistaan paikallisten viranomaisten suositusten mukaisesti. Koronapandemian aiheuttamissa riskeissä korostuivat mahdolliset vaikutukset henkilöstön ja asiakkaiden terveyteen, operatiivisen toiminnan jatkuvuuden turvaamiseen ja vakavaraisuus- ja likviditeettitilanteeseen.

Arvostus vakavaraisuustarkoituksiin

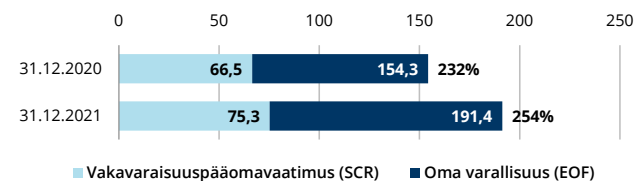
Vakavaraisuuslaskennassa varat ja velat arvostetaan markkina-arvoon, jolla ne ovat vaihdettavissa asiaa tuntevien, liiketoimeen halukkaiden ja toisistaan riippumattomien osapuolten välillä. Varojen määrä 31.12.2021 on 364 (337) miljoonaa euroa, josta sijoituksia on 343 (317) miljoonaa euroa. Velkojen määrä on 170 (182) miljoonaa euroa, josta vastuovelkaa on 139 (157) miljoonaa euroa.

Pääomanhallinta

Yhtiön vakavaraisuus ja asiakkaiden taloudellisen turvan jatkuvuus varmistetaan kattavalla vakavaraisuuden valvonnalla ja pääomanhallinnalla. Keskeistä on, että yhtiön oma varallisuus ylittää jatkuvasti yhtiön toiminnan riskeistä lasketun vakavaraisuuspääomavaatimuksen riittävällä marginaalilla.

Vakavaraisuuslaskennan oma varallisuus 31.12.2021 on 191 (154), vakavaraisuuspääomavaatimus 75 (66) ja vähimmäispääomavaatimus 19 (17) miljoonaa euroa. Yhtiön vakavaraisuussuhde eli oma varallisuus jaettuna vakavaraisuuspääomavaatimuksella on 254 % (232 %) ja vakavaraisuusasema on vahva. Vakavaraisuussuhteen vahvistuminen on seurausta oman varallisuuden selkeästä kasvusta. Vakavaraisuusasema ja sen kehitys on esitetty seuraavassa kuvassa.

Yhtiön vakavaraisuusasema (milj. euroa)

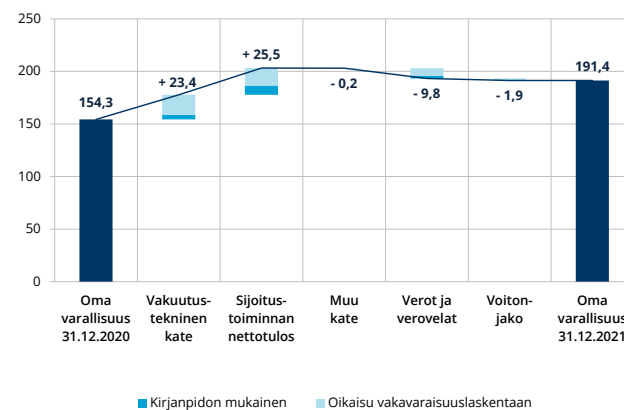


Yhtiön oman varallisuuden muutokset ovat aiheutuneet kirjanpidon tuloksesta sekä vakavaraisuuslaskennan oikaisujen, kuten sijoitusten arvostuserojen, korkotason muutoksista seuranneiden vastuvelan arvostuserojen

sekä laskennallisten verovelkojen muutoksista. Yhtiön oman varallisuuden nousu kuluneen vuoden aikana on aiheutunut pääasiassa sijoitustoiminnan tuotoista ja nousseen korkotason seurauksena kasvaneista vastuvelan arvostuseroista.

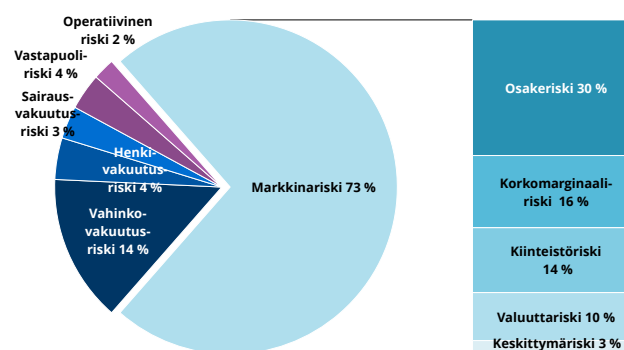
Seuraavassa kuvassa oma varallisuus ja sen muutos esitetään vakuutus-, sijoitus- ja muihin tekijöihin jaoteltuna. Omistaja-asiakkaille annettavat maksun alennukset tai muut edut eivät ole voitonjakoerässä.

Yhtiön oman varallisuuden muutos (milj. euroa)



Vakavaraisuuspääomavaatimus muodostuu markkinariskeistä, vakuutusriskeistä ja muista riskeistä seuraavan kuvan mukaisesti. Markkinariski on vakavaraisuuspääomavaatimuksen suurin yksittäinen komponentti ja sen suuruus on 83 (72) miljoonaa euroa. Vuosi 2021 oli finanssi- ja arvopaperimarkkinoiden tuottojen näkökulmasta erinomainen. Riskipitoisten omaisuusluokkien arvot nousivat vuoden aikana voimakkaasti vuoden 2020 aikana alkaneiden keskuspankkien ja hallitusten elvytystoimenpiteiden seurauksena. Yhtiön vakavaraisuuspääomavaatimus sekä markkinariskin pääomavaatimus päättyivät vuoden 2021 lopussa korkeammalle tasolle kuin ne olivat vuoden 2020 lopussa.

Vakavaraisuuspääomavaatimuksen rakenne 31.12.2021



LähiTapiola Pääkaupunkiseutu on asiakkaidensa omistama elämänturvayhtiö. Haluamme ennakoida riskejä ja tehdä elämästä turvallisempaa.

Harri Mattinen

Toimitusjohtaja, LähiTapiola Pääkaupunkiseutu Keskinäinen Vakuutusyhtiö



Vakavaraisuutta ja taloudellista tilaa koskeva kertomus 2021

LähiTapiola Pääkaupunkiseudun vakavaraisuus ja taloudellinen tila ovat seurausta yhtiön liiketoiminnasta ja sen tuloksellisuudesta, hallintojärjestelmästä, riskiprofiilista, arvostusmenetelmistä ja pääomahallinnasta. Tämä tiivistelmä kokoaa nämä osa-alueet ja erityisesti niissä tapahtuneet muutokset vuoden 2021 osalta. Tiivistelmä on osa laajempaa koko LähiTapiola-ryhmän kattavaa [vakavaraisuuskertomusta](#).

Liiketoiminta ja tuloksellisuus

LähiTapiola Pääkaupunkiseudun vuoden 2021 ensivakuutuksen maksutulo oli 120,2 miljoonaa euroa (v. 2020 121 milj. €). Maksoimme asiakkaille vahinkovakuutuksen korvauksia 79,8 miljoonaa euroa (81,7 milj. €). Lisäksi hyvitimme vakuutusmaksuista keskittämisetuina 10,0 miljoonaa euroa (10,3 milj. €) ja S-ryhmän bonuksena 3,6 miljoonaa euroa (3,5 milj. €).

Koronapandemian pitkittymisen seurauksena terveyspalveluntuottajien palveluiden käyttö säilyi normaalia alhaisemmalla tasolla, mikä alensi yhtiön sairauskuluvaikutusten korvausmenoa myös vuonna 2021. Sairaskuluja matkavakuutusta lukuun ottamatta, muissa vakuutusluokissa koronapandemialla ei havaittu olleen merkittävä vaikutusta korvausmenoon.

Tilinpäätös- ja osavuosisalaskennassa käytettävää laskuperustekorkoa muutettiin vuonna 2021 1,0 prosentista 0,5 prosenttiin ja sen vaikutus näkyi korvausvastuun kasvuna 8,2 miljoonalla eurolla. Eläkepääomien määrittämisessä otettiin käyttöön uusi kuolevuusmalli K2021, jonka vaikutus näkyy korvausvastuuta 3,1 miljoonalla eurolla pienentävänä.

Yhtiön tilikauden kokonaistulos oli 25 (11) miljoonaa euroa, yhdistetty kulusuhde ilman perustekorkokulua 94,5 % (95,5 %) ja sijoitustoiminnan nettotuotto käyvin arvo 5,6 % (2,2 %).

Hallintojärjestelmä

Hallintojärjestelmän tarkoituksena on varmistaa, että yhtiö toimii asianmukaisesti noudattaen terveitä ja varovaisia liikeperiaatteita. Hallintojärjestelmä muodostuu yhtiökokouksesta, hallintoneuvostosta, hallituksesta, toimitusjohtajasta sekä aktuaaripalveluun, riskienhallintaan, complianceen ja sisäiseen tarkastukseen liittyvistä keskeisistä toiminnoista.

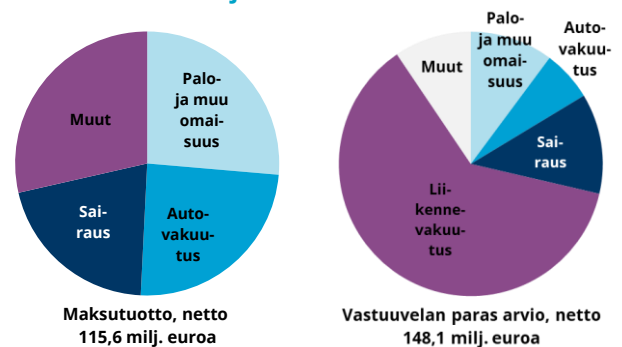
LähiTapiola Pääkaupunkiseudun toimitusjohtaja Jukka Kinnunen eläköityi 31.12.2020. Uutena toimitusjohtajana aloitti Harri Mattinen 1.1.2021 alkaen.

Riskiprofiili

Toiminnan merkittävimmät riskit ovat vakuutusriskit, markkinariskit, operatiiviset riskit, toimintaympäristön riskit ja strategiset riskit.

Vakuutusriskit liittyvät vakuutustuotteiden hinnoitteluun, inflaatioon ja jälleenvakuutus-suojiin.

Yhtiön olennaisimpien vakuutuslajien osuus vakuutusmaksuista ja vastuuvälästä 31.12.2021



Yhtiön suurin riski, markkinariski, aiheutuu varojen markkina-arvojen vaihtelusta, sisältäen muun muassa korkojen, osakekurssien tai valuuttakurssien muutoksen aiheuttaman vaihtelun.

Operatiiviset riskit aiheutuvat riittämättömistä tai epäonnistuneista sisäisistä prosesseista, henkilöstöstä, järjestelmistä ja ulkoisista tekijöistä. Toimintaympäristön

TIIVISTELMÄ: LÄHITAPIOLA PÄÄKAUPUNKISEUTU

riskejä ja strategisia riskejä korostavat vakuutusallalla samanaikainen talouskehityksen epävarmuus ja toimintaympäristön yhä nopeutuva muutosvauhti: mm. digitalisaatio, toimialaliikumukset, uudenlaiset toimijat ja yhteenliittymät, kansainvälistyminen sekä ilmastonmuutos.

Koronapandemian hallitsemiseksi ryhmässä jatkettiin aikaisemmin perustetun erityistilanneryhmän toimintaa, jonka tehtävänä oli muodostaa tilannekuva poikkeustilanteen riskeistä ja vaikutuksista LähiTapiolalle sekä päättää tarvittavista toiminnallisista ohjeistuksista ja viestinnällisistä linjauksista. Erityistilanneryhmän toiminnan avulla tehostettiin riskien ja vaikutusten arviointia sekä poikkeustilanteen johtamista. Yhtiö teki alueellisessa toiminnassaan omat yhtiötasoiset päätökset omista toimintamalleistaan paikallisten viranomaisten suositusten mukaisesti. Koronapandemian aiheuttamissa riskeissä korostuivat mahdolliset vaikutukset henkilöstön ja asiakkaiden terveyteen, operatiivisen toiminnan jatkuvuuden turvaamiseen ja vakavaraisuus- ja likviditeettitilanteeseen.

Arvostus vakavaraisuustarkoituksiin

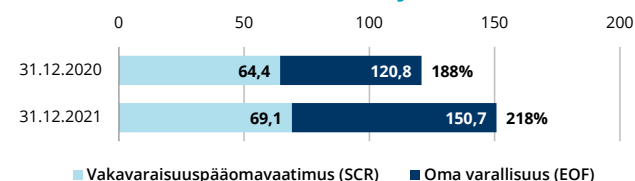
Vakavaraisuuslaskennassa varat ja velat arvostetaan markkina-arvoon, jolla ne ovat vaihdettavissa asiaa tuntevien, liiketoimeen halukkaiden ja toisistaan riippumattomien osapuolten välillä. Varojen määrä 31.12.2021 on 357 (337) miljoonaa euroa, josta sijoituksia on 338 (311) miljoonaa euroa. Velkojen määrä on 203 (215) miljoonaa euroa, josta vastuovelkaa on 169 (190) miljoonaa euroa.

Pääomanhallinta

Yhtiön vakavaraisuus ja asiakkaiden taloudellisen turvan jatkuvuus varmistetaan kattavalla vakavaraisuuden valvonnalla ja pääomanhallinnalla. Keskeistä on, että yhtiön oma varallisuus ylittää jatkuvasti yhtiön toiminnan riskeistä lasketun vakavaraisuuspääomavaatimuksen riittävällä marginaalilla.

Vakavaraisuuslaskennan oma varallisuus 31.12.2021 on 151 (121), vakavaraisuuspääomavaatimus 69 (64) ja vähimmäispääomavaatimus 17 (18) miljoonaa euroa. Yhtiön vakavaraisuussuhde eli oma varallisuus jaettuna vakavaraisuuspääomavaatimuksella on 218 % (188 %) ja vakavaraisuusasema on hyvällä tasolla. Vakavaraisuussuhteen vahvistuminen on seurausta oman varallisuuden selkeästä kasvusta. Vakavaraisuusasema ja sen kehitys on esitetty seuraavassa kuvassa.

Yhtiön vakavaraisuusasema (milj. euroa)

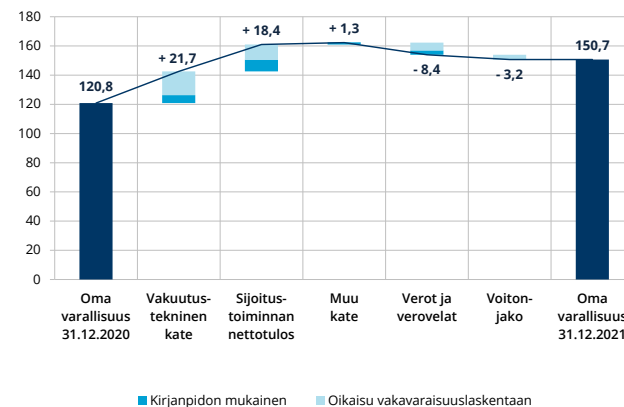


Yhtiön oman varallisuuden muutokset ovat aiheutuneet kirjanpidon tuloksesta sekä vakavaraisuuslaskennan oikaisujen, kuten sijoitusten arvostuserojen, korkotason

muutoksista seuranneiden vastuuvelan arvostuserojen sekä laskennallisten verovelkojen muutoksista. Yhtiön oman varallisuuden nousu kuluneen vuoden aikana on aiheutunut pääasiassa sijoitustoiminnan tuotoista ja nousseen korkotason seurauksena kasvaneista vastuuvelan arvostuseroista. LähiTapiola Pääkaupunkiseutu käyttää volatilitteettikorjattua korkokäyrää vastuuvelan laskennassa, mikä myös osaltaan kasvattaa yhtiön oman varallisuuden määrää.

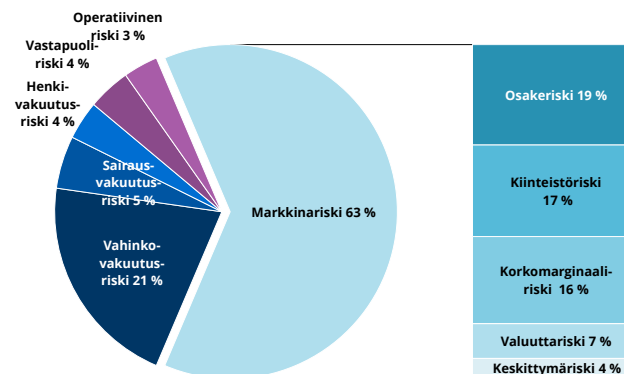
Seuraavassa kuvassa oma varallisuus ja sen muutos esitetään vakuutus-, sijoitus- ja muihin tekijöihin jaoteltuna. Omistaja-asiakkaille annettavat maksun alennukset tai muut edut eivät ole voitonjakoerässä.

Yhtiön oman varallisuuden muutos (milj. euroa)



Vakavaraisuuspääomavaatimus muodostuu markkinariskeistä, vakuutusriskeistä ja muista riskeistä seuraavan kuvan mukaisesti. Markkinariski on vakavaraisuuspääomavaatimuksen suurin yksittäinen komponentti ja sen suuruus on 70 (63) miljoonaa euroa. Vuosi 2021 oli finanssi- ja arvopaperimarkkinoiden tuottojen näkökulmasta erinomainen. Riskipitoisten omaisuusluokkien arvot nousivat vuoden aikana voimakkaasti vuoden 2020 aikana alkaneiden keskuspankkien ja hallitusten elvytystoimenpiteiden seurauksena. Yhtiön vakavaraisuuspääomavaatimus sekä markkinariskin pääomavaatimus päättyivät vuoden 2021 lopussa korkeammalle tasolle kuin ne olivat vuoden 2020 lopussa.

Vakavaraisuuspääomavaatimuksen rakenne 31.12.2021



LähiTapiola Savo panostaa elämän-
turvaan tarjoamalla suomalaisille tur-
vallisempaa, terveempää ja tuotta-
vampaa tulevaisuutta.

Antti Pulkkanen

Toimitusjohtaja, LähiTapiola Savo Keskinäinen Vakuutusyhtiö



Vakavaraisuutta ja taloudellista tilaa koskeva kertomus 2021

LähiTapiola Savon vakavaraisuus ja taloudellinen tila ovat seurausta yhtiön liiketoiminnasta ja sen tuloksellisuudesta, hallintojärjestelmästä, riskiprofiilista, arvostusmenetelmistä ja pääomahallinnasta. Tämä tiivistelmä kokoaa nämä osa-alueet ja erityisesti niissä tapahtuneet muutokset vuoden 2021 osalta. Tiivistelmä on osa laajempaa koko LähiTapiola-ryhmän kattavaa [vakavaraisuuskertomusta](#).

Liiketoiminta ja tuloksellisuus

LähiTapiola Savo palvelee asiakkaitaan Kuopion, Leppävirran, Pieksämäen, Pielaveden, Siilinjärven, Suonenjoen ja Varkauden alueella. LähiTapiola Savon toimialaan kuuluvat kaikki vapaaehtoiset vahinkovakuutukset ja lakisääteinen liikennevakuutus. Yhtiö tuottaa palveluita myös muille LähiTapiola-ryhmän yhtiöille myymällä ja hoitamalla niiden tuotevalikoimaan kuuluvia tuotteita.

Ensivakuutuksen maksutulomme oli 42,4 miljoonaa euroa (41,4 milj. €) ja kasvua edelliseen vuoteen 2,6 prosenttia. Asiakaspääryhmistä kasvumme oli voimakkainta yritysasiakkaissa. Vakuutuslajeista maksutulomme kasvoi tasaisesti kaikissa vakuutuslajeissa; suhteellisesti eniten kasvua oli kasko- ja liikennevakuutuksissa.

Korvauskulumme olivat 24,8 miljoonaa euroa (28,1 milj. €) ja riskisuhteemme ilman perustekorkokokulua 52,5 prosenttia (62,8 %). Maksoimme asiakkaille vahinkovakuutuksen korvauksia 22,2 miljoonaa euroa (22,7 milj. €). Lisäksi hyvitimme vakuutusmaksuista keskittämisetuina 3,7 miljoonaa euroa (3,2 milj. €) ja S-ryhmän bonuksena 1,6 miljoonaa euroa (1,5 milj. €).

Asiointinsa LähiTapiolaan keskittäneiden asiakkaiden määrä kasvoi strategian mukaisesti ja kokonaisuudessaan asiakasmäärä pysyi edellisen vuoden tasolla. Asiakastytyväisyys säilyi hyvällä tasolla NPS suosittelemisindeksin ollessa 68%.

LähiTapiola Savon tilikauden kokonaistulos oli 16 (4) miljoonaa euroa, yhdistetty kulusuhde ilman perustekor-

kokulua 84,1 % (96,2 %) ja sijoitustoiminnan nettotuotto käyvin arvoin 6,4 % (1,8 %).

Hallintojärjestelmä

Hallintojärjestelmän tarkoituksena on varmistaa, että yhtiö toimii asianmukaisesti noudattaen terheitä ja varovaisia liikeperiaatteita. Hallintojärjestelmä muodostuu yhtiökokouksesta, hallintoneuvostosta, hallituksesta, toimitusjohtajasta sekä aktuaaripalveluun, riskienhallintaan, complianceen ja sisäiseen tarkastukseen liittyvistä keskeisistä toiminnoista.

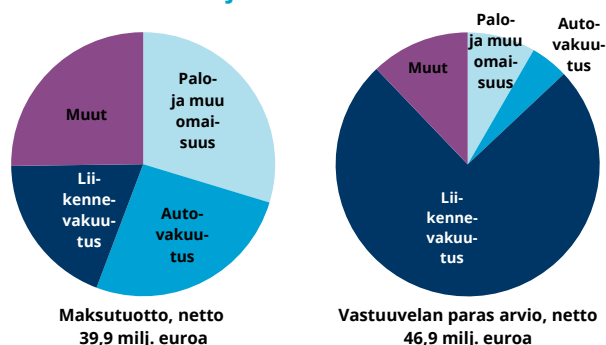
LähiTapiola Savon hallintojärjestelmässä ei ole tapahtunut merkittäviä muutoksia vuoden 2021 aikana.

Riskiprofiili

Toiminnan merkittävimmät riskit ovat vakuutusriskit, markkinariskit, operatiiviset riskit, toimintaympäristön riskit ja strategiset riskit.

Vakuutusriskit liittyvät vakuutustuotteiden hinnoitteluun, inflaatioon ja jälleenvakuutus-suojiin.

Yhtiön olennaisimpien vakuutuslajien osuus vakuutusmaksuista ja vastuuvέλasta 31.12.2021



Yhtiön suurin riski, markkinariski, aiheutuu varojen markkina-arvojen vaihtelusta, sisältäen muun muassa korkojen, osakekurssien tai valuuttakurssien muutoksen aiheuttaman vaihtelun.

Operatiiviset riskit aiheutuvat riittämättömistä tai epäonnistuneista sisäisistä prosesseista, henkilöstöstä, järjestelmistä ja ulkoisista tekijöistä. Toimintaympäristön

TIIVISTELMÄ: LÄHITAPIOLA SAVO

riskejä ja strategisia riskejä korostavat vakuutusallalla samanaikainen talouskehityksen epävarmuus ja toimintaympäristön yhä nopeutuva muutosvauhti: mm. digitalisaatio, toimialaliikumukset, uudenlaiset toimijat ja yhteenliittymät, kansainvälistyminen sekä ilmastonmuutos.

Koronapandemian hallitsemiseksi ryhmässä jatkettiin aikaisemmin perustetun erityistilanneryhmän toimintaa, jonka tehtävänä oli muodostaa tilannekuva poikkeustilanteen riskeistä ja vaikutuksista LähiTapiolalle sekä päättää tarvittavista toiminnallisista ohjeistuksista ja viestinnällisistä linjauksista. Erityistilanneryhmän toiminnan avulla tehostettiin riskien ja vaikutusten arviointia sekä poikkeustilanteen johtamista. Yhtiö teki alueellisessa toiminnassaan omat yhtiötasoiset päätökset omista toimintamalleistaan paikallisten viranomaisten suositusten mukaisesti. Koronapandemian aiheuttamissa riskeissä korostuivat mahdolliset vaikutukset henkilöstön ja asiakkaiden terveyteen, operatiivisen toiminnan jatkuvuuden turvaamiseen ja vakavaraisuus- ja likviditeettitilanteeseen.

Arvostus vakavaraisuustarkoituksiin

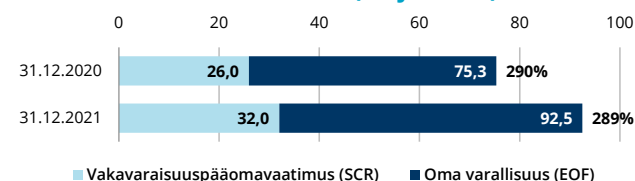
Vakavaraisuuslaskennassa varat ja velat arvostetaan markkina-arvoon, jolla ne ovat vaihdettavissa asiaa tuntevien, liiketoimeen halukkaiden ja toisistaan riippumattomien osapuolten välillä. Varojen määrä 31.12.2021 on 165 (150) miljoonaa euroa, josta sijoituksia on 156 (142) miljoonaa euroa. Velkojen määrä on 72 (74) miljoonaa euroa, josta vastuovelkaa on 55 (62) miljoonaa euroa.

Pääomanhallinta

Yhtiön vakavaraisuus ja asiakkaiden taloudellisen turvan jatkuvuus varmistetaan kattavalla vakavaraisuuden valvonnalla ja pääomanhallinnalla. Keskeistä on, että yhtiön oma varallisuus ylittää jatkuvasti yhtiön toiminnan riskeistä lasketun vakavaraisuuspääomavaatimuksen riittävällä marginaalilla.

Vakavaraisuuslaskennan oma varallisuus 31.12.2021 on 92 (75), vakavaraisuuspääomavaatimus 32 (26) ja vähimmäispääomavaatimus 8 (6) miljoonaa euroa. Yhtiön vakavaraisuussuhde eli oma varallisuus jaettuna vakavaraisuuspääomavaatimuksella on 289 % (290 %) ja vakavaraisuusasema on vahva. Vakavaraisuussuhteen hyvin lievä heikentyminen on seurausta vakavaraisuuspääomavaatimuksen noususta, jonka on aiheuttanut pääasiassa markkinariskin pääomavaatimuksen kasvu. Vakavaraisuusasema ja sen kehitys on esitetty seuraavassa kuvassa.

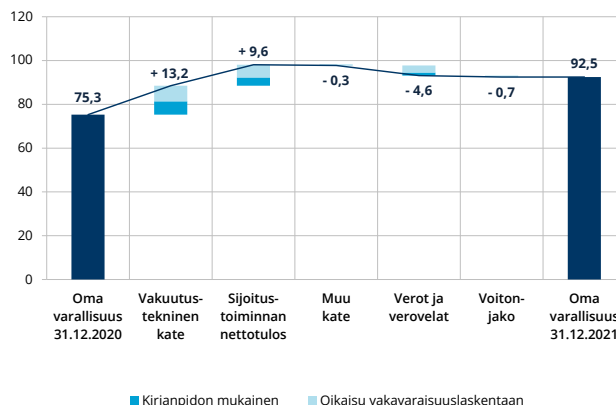
Yhtiön vakavaraisuusasema (milj. euroa)



Yhtiön oman varallisuuden muutokset ovat aiheutuneet kirjanpidon tuloksesta, sekä vakavaraisuuslaskennan oikaisujen, kuten sijoitusten arvostuserojen, korkotason muutoksista seuranneiden vastuvelan arvostuserojen sekä laskennallisten verovelkojen muutoksista. Yhtiön oman varallisuuden nousu kuluneen vuoden aikana on aiheutunut pääasiassa sijoitustoiminnan tuotoista ja nousseen korkotason seurauksena kasvaneista vastuuelan arvostuseroista.

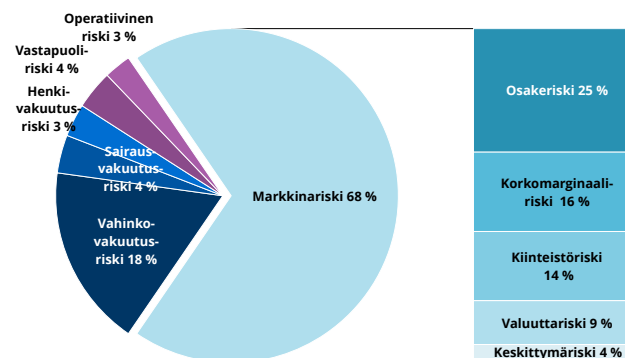
Seuraavassa kuvassa oma varallisuus ja sen muutos esitetään vakuutus-, sijoitus- ja muihin tekijöihin jaoteltuna. Omistaja-asiakkaille annettavat maksun alennukset tai muut edut eivät ole voitonjakoerässä.

Yhtiön oman varallisuuden muutos (milj. euroa)



Vakavaraisuuspääomavaatimus muodostuu markkinariskeistä, vakuutusriskeistä ja muista riskeistä seuraavan kuvan mukaisesti. Markkinariski on vakavaraisuuspääomavaatimuksen suurin yksittäinen komponentti ja sen suuruus on 34 (26) miljoonaa euroa. Vuosi 2021 oli finanssi- ja arvopaperimarkkinoiden tuottojen näkökulmasta erinomainen. Riskipitoisten omaisuusluokkien arvot nousivat vuoden aikana voimakkaasti vuoden 2020 aikana alkaneiden keskuspankkien ja hallitusten elvytystoimenpiteiden seurauksena. Yhtiön vakavaraisuuspääomavaatimus sekä markkinariskin pääomavaatimus päättyivät vuoden 2021 lopussa korkeammalle tasolle kuin ne olivat vuoden 2020 lopussa.

Vakavaraisuuspääomavaatimuksen rakenne 31.12.2021





Asko Lammela

Toimitusjohtaja, LähiTapiola Savo-Karjala Keskinäinen Vakuutusyhtiö

Haluamme palvella ja auttaa asiakastamme onnistumaan elämänturvassaan. Luomme mielenrauhaa, jotta asiakas voi elää enemmän.

Vakavaraisuutta ja taloudellista tilaa koskeva kertomus 2021

LähiTapiola Savo-Karjalan vakavaraisuus ja taloudellinen tila ovat seurausta yhtiön liiketoiminnasta ja sen tuloksellisuudesta, hallintojärjestelmästä, riskiprofilista, arvostusmenetelmistä ja pääomahallinnasta. Tämä tiivistelmä kokoaa nämä osa-alueet ja erityisesti niissä tapahtuneet muutokset vuoden 2021 osalta. Tiivistelmä on osa laajempaa koko LähiTapiola-ryhmän kattavaa [vakavaraisuuskertomusta](#).

Liiketoiminta ja tuloksellisuus

LähiTapiola Savo-Karjala palvelee asiakkaita Heinävedellä, Juvalla, Mikkelissä, Mäntyharjulla, Parikkalassa, Rantasalmella ja Savonlinnassa.

LähiTapiola Savo-Karjalan on alueellaan selkeä markkinajohtaja. Liikennevakuutuksen markkinaosuus oli vuonna 2021 noin 43,6 prosenttia. LähiTapiola Savo-Karjalan asiakasmäärä lisääntyi vuoden aikana noin 350 asiakkaalla. Asiakkaiden kokonaismäärä oli vuodenvaihteessa yli 50 000 ja asiakaspoistuma pysyi maltillisella tasolla. LähiTapiola Savo-Karjalan maksutulo oli 33,5 miljoonaa euroa (32,4 milj. €) ja kasvua edelliseen vuoteen oli 3,4 prosenttia. Alueyhtiö maksoi asiakkailleen vahinkovakuutuksen korvauksia 19,1 miljoonaa euroa (17,0 milj. €).

LähiTapiola Savo-Karjalan tilikauden kokonaistulos oli 14 (5), yhdistetty kulusuhde ilman perustekorkokulua 90,7 % (89,4 %) miljoonaa euroa ja sijoitustoiminnan nettotuotto käyvin arvo 8,4 % (1,7 %).

Hallintojärjestelmä

Hallintojärjestelmän tarkoituksena on varmistaa, että yhtiö toimii asianmukaisesti noudattaen terveitä ja varovaisia liikeperiaatteita. Hallintojärjestelmä muodostuu yhtiökokouksesta, hallituneuvostosta, hallituksesta, toimitusjohtajasta sekä aktuaaripalveluun, riskienhallintaan,

complianceen ja sisäiseen tarkastukseen liittyvistä keskeisistä toiminnoista.

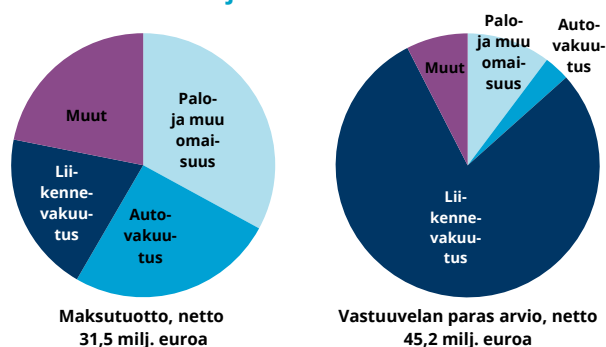
LähiTapiola Savo-Karjalan hallintojärjestelmässä ei ole tapahtunut merkittäviä muutoksia vuoden 2021 aikana.

Riskiprofiili

Toiminnan merkittävimmät riskit ovat vakuutusriskit, markkinariskit, operatiiviset riskit, toimintaympäristön riskit ja strategiset riskit.

Vakuutusriskit liittyvät vakuutustuotteiden hinnoitteluun, inflaatioon ja jälleenvakuutus-suojiin.

Yhtiön olennaisimpien vakuutuslajien osuus vakuutusmaksuista ja vastuuvälästä 31.12.2021



Yhtiön suurin riski, markkinariski, aiheutuu varojen markkina-arvojen vaihtelusta, sisältäen muun muassa korkojen, osakekurssien tai valuuttakurssien muutoksen aiheuttaman vaihtelun.

Operatiiviset riskit aiheutuvat riittämättömistä tai epäonnistuneista sisäisistä prosesseista, henkilöstöstä, järjestelmistä ja ulkoisista tekijöistä. Toimintaympäristön riskejä ja strategisia riskejä korostavat vakuutuslalla samanaikainen talouskehityksen epävarmuus ja toimintaympäristön yhä nopeutuva muutosvauhti: mm. digitalisaatio, toimialaliikumukset, uudenlaiset toimijat ja yhteenliittymät, kansainvälistyminen sekä ilmastonmuutos.

TIIVISTELMÄ: LÄHITAPIOLA SAVO-KARJALA

Koronapandemian hallitsemiseksi ryhmässä jatkettiin aikaisemmin perustetun erityistilanneryhmän toimintaa, jonka tehtävänä oli muodostaa tilannekuva poikkeustilanteen riskeistä ja vaikutuksista LähiTapiolalle sekä päättää tarvittavista toiminnallisista ohjeistuksista ja viestinnällisistä linjauksista. Erityistilanneryhmän toiminnan avulla tehostettiin riskien ja vaikutusten arviointia sekä poikkeustilanteen johtamista. Yhtiö teki alueellisessa toiminnassaan omat yhtiötasoiset päätökset omista toimintamalleistaan paikallisten viranomaisten suositusten mukaisesti. Koronapandemian aiheuttamissa riskeissä korostuivat mahdolliset vaikutukset henkilöstön ja asiakkaiden terveyteen, operatiivisen toiminnan jatkuvuuden turvaamiseen ja vakavaraisuus- ja likviditeettitilanteeseen.

Arvostus vakavaraisuustarkoituksiin

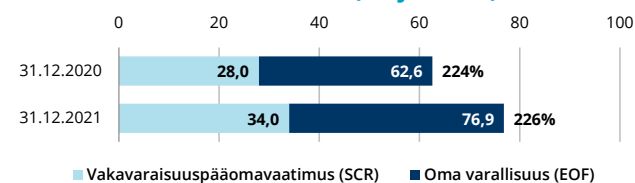
Vakavaraisuuslaskennassa varat ja velat arvostetaan markkina-arvoon, jolla ne ovat vaihdettavissa asiaa tuntevien, liiketoimeen halukkaiden ja toisistaan riippumattomien osapuolten välillä. Varojen määrä 31.12.2021 on 145 (133) miljoonaa euroa, josta sijoituksia on 139 (123) miljoonaa euroa. Velkojen määrä on 67 (70) miljoonaa euroa, josta vastuovelkaa on 53 (59) miljoonaa euroa.

Pääomanhallinta

Yhtiön vakavaraisuus ja asiakkaiden taloudellisen turvan jatkuvuus varmistetaan kattavalla vakavaraisuuden valvonnalla ja pääomanhallinnalla. Keskeistä on, että yhtiön oma varallisuus ylittää jatkuvasti yhtiön toiminnan riskeistä lasketun vakavaraisuuspääomavaatimuksen riittävällä marginaalilla.

Vakavaraisuuslaskennan oma varallisuus 31.12.2021 on 77 (63), vakavaraisuuspääomavaatimus 34 (28) ja vähimmäispääomavaatimus 9 (7) miljoonaa euroa. Yhtiön vakavaraisuussuhde eli oma varallisuus jaettuna vakavaraisuuspääomavaatimuksella on 226 % (224 %) ja vakavaraisuusasema on vahva. Vakavaraisuussuhteen vahvistuminen on seurausta oman varallisuuden selkeästä kasvusta. Vakavaraisuusasema ja sen kehitys on esitetty seuraavassa kuvassa.

Yhtiön vakavaraisuusasema (milj. euroa)

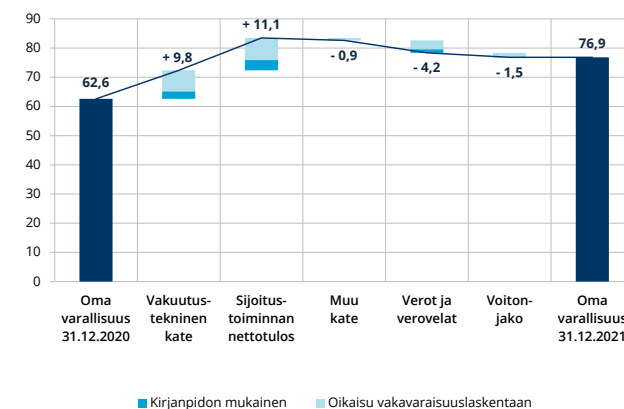


Yhtiön oman varallisuuden muutokset ovat aiheutuneet kirjanpidon tuloksesta, sekä vakavaraisuuslaskennan oikaisujen, kuten sijoitusten arvostuserojen, korkotason muutoksista seuranneiden vastuvelan arvostuserojen sekä laskennallisten verovelkojen muutoksista. Yhtiön oman varallisuuden nousu kuluneen vuoden aikana on aiheutunut pääasiassa sijoitustoiminnan tuotoista ja

nousseen korkotason seurauksena kasvaneista vastuvelan arvostuseroista.

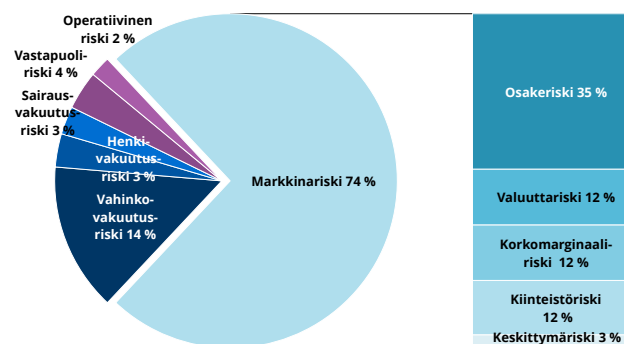
Seuraavassa kuvassa oma varallisuus ja sen muutos esitetään vakuutus-, sijoitus- ja muihin tekijöihin jaoteltuna. Omistaja-asiakkaille annettavat maksun alennukset tai muut edut eivät ole voitonjakoerässä.

Yhtiön oman varallisuuden muutos (milj. euroa)



Vakavaraisuuspääomavaatimus muodostuu markkinariskeistä, vakuutusriskeistä ja muista riskeistä seuraavan kuvan mukaisesti. Markkinariski on vakavaraisuuspääomavaatimuksen suurin yksittäinen komponentti ja sen suuruus on 38 (30) miljoonaa euroa. Vuosi 2021 oli finanssi- ja arvopaperimarkkinoiden tuottojen näkökulmasta erinomainen. Riskipitoisten omaisuusluokkien arvot nousivat vuoden aikana voimakkaasti vuoden 2020 aikana alkaneiden keskuspankkien ja hallitusten elvytystoimenpiteiden seurauksena. Yhtiön vakavaraisuuspääomavaatimus sekä markkinariskin pääomavaatimus päättyivät vuoden 2021 lopussa korkeammalle tasolle kuin ne olivat vuoden 2020 lopussa.

Vakavaraisuuspääomavaatimuksen rakenne 31.12.2021



Elämänturvastrategiamme mukaisesti tavoitteenamme on tuottaa asiakkaillemme kokonaisvaltaista ja ennakkoivaa palvelua terveyden, turvallisuuden ja talouden alueilla.



Erik Valros
Toimitusjohtaja, LähiTapiola Uusimaa Keskinäinen Vakuutusyhtiö

Vakavaraisuutta ja taloudellista tilaa koskeva kertomus 2021

LähiTapiola Uusimaan vakavaraisuus ja taloudellinen tila ovat seurausta yhtiön liiketoiminnasta ja sen tuloksellisuudesta, hallintojärjestelmästä, riskiprofilista, arvostusmenetelmistä ja pääomahallinnasta. Tämä tiivistelmä koostuu näistä osa-alueista ja erityisesti niissä tapahtuneista muutoksista vuoden 2021 osalta. Tiivistelmä on osa laajempaa koko LähiTapiola-ryhmän kattavaa [vakavaraisuuskertomusta](#).

Liiketoiminta ja tuloksellisuus

LähiTapiola Uusimaalla on alueellaan vahva markkina-asema ja yhtiön menestyksen taustalla on vahva paikallinen läsnäolo ja markkinan tuntemus. Yhtiön vuoden 2021 tulos oli poikkeuksellisesta vuodesta huolimatta erinomainen. Yhtiön liike-tulos ylsi 9,0 miljoonaan euroon (4,3 milj. €). Yhtiön hoitovastuulla on n. 77 800 asiakasta ja henkilöstön lukumäärä oli vuoden 2021 aikana keskimäärin 106 (101). Asiakasluvumäärässä ei tapahtunut merkittäviä muutoksia vuoden aikana. Vahinkovakuutusmyynti kasvoi 9,2 % ja pitkälti sen ansiosta myös maksutulo kasvoi 3,6 prosentilla, ollen vuoden lopussa 57,9 miljoonaa euroa. Myös asiakaspoistuma pienentyi 0,3 prosenttiyksikköä vuoden aikana.

Korvaussuhde kääntyi laskuun ja suurvahinkoja ei satunut juuri lainkaan. Maksoimme asiakkaille vahinkovakuutuksen korvauksia 36,5 miljoonaa euroa (35,5 milj. €). Lisäksi hyvitimme vakuutusmaksuista keskittämisetuina 5 miljoonaa euroa (4,6 milj. €) ja S-ryhmän bonuksena 1,8 miljoonaa euroa (1,8 milj. €). Vuoden 2021 asiakastytyväisyyttä mittaava NPS tulos säilyi lähes edellisvuoden tasolla 69 (69,5). Koronapandemiasta johtuen asiakkaat hyödynsivät edelleen aikaisempaa enemmän verkko- ja puhelinpalvelua toimistoasioinnin sijaan, joka on ollut perinteisesti LähiTapiolan vahvin kanava asiakastytyväisyydessä mitattuna. Panostuksia erityisesti digiasioinnin sujuvuuden varmistamiseksi on jatkuvasti meneillään.

Tilikauden kokonaistulos oli 19 (4) miljoonaa euroa, yhdistetty kulusuhde ilman perustekorkokulua 91,5 % (98,9 %) ja sijoitustoiminnan nettotuotto käyvin arvoon 7,6 % (2,0 %).

Hallintojärjestelmä

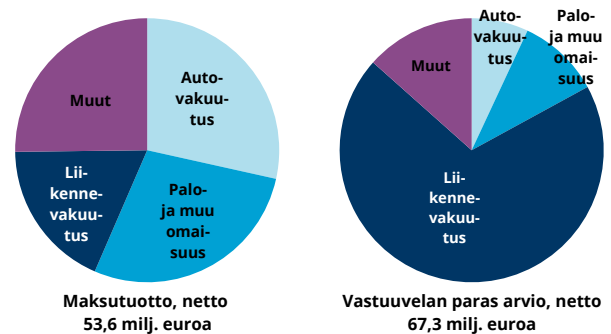
Hallintojärjestelmän tarkoituksena on varmistaa, että yhtiö toimii asianmukaisesti noudattaen terheitä ja varovaisia liikeperiaatteita. Hallintojärjestelmä muodostuu yhtiökokouksesta, hallintoneuvostosta, hallituksesta, toimitusjohtajasta sekä aktuaaripalveluun, riskienhallintaan, complianceen ja sisäiseen tarkastukseen liittyvistä keskeisistä toiminnoista.

LähiTapiola Uusimaan hallintojärjestelmässä ei ole tapahtunut merkittäviä muutoksia vuoden 2021 aikana.

Riskiprofiili

Toiminnan merkittävimmät riskit ovat vakuutusriskit, markkinariskit, operatiiviset riskit, toimintaympäristön riskit ja strategiset riskit. Vakuutusriskit liittyvät vakuutus- tuotteiden hinnoitteluun, inflaatioon ja jälleenvakuutus- suojiin.

Yhtiön olennaisimpien vakuutuslajien osuus vakuutusmaksuista ja vastuuvelasta 31.12.2021



Yhtiön suurin riski, markkinariski, aiheutuu varojen markkina-arvojen vaihtelusta, sisältäen muun muassa korkojen, osakekurssien tai valuuttakurssien muutoksen aiheuttaman vaihtelun.

TIIVISTELMÄ: LÄHITAPIOLA UUSIMAA

Operatiiviset riskit aiheutuvat riittämättömistä tai epäonnistuneista sisäisistä prosesseista, henkilöstöstä, järjestelmistä ja ulkoisista tekijöistä. Toimintaympäristön riskejä ja strategisia riskejä korostavat vakuutuslalla samanaikainen talouskehityksen epävarmuus ja toimintaympäristön yhä nopeutuva muutosvauhti: mm. digitalisaatio, toimialaliikumukset, uudenlaiset toimijat ja yhteenliittymät, kansainvälistyminen sekä ilmastonmuutos.

Koronapandemian hallitsemiseksi ryhmässä jatkettiin aikaisemmin perustetun erityistilanneryhmän toimintaa, jonka tehtävänä oli muodostaa tilannekuva poikkeustilanteen riskeistä ja vaikutuksista LähiTapiolalle sekä päättää tarvittavista toiminnallisista ohjeistuksista ja viestinnällisistä linjauksista. Erityistilanneryhmän toiminnan avulla tehostettiin riskien ja vaikutusten arviointia sekä poikkeustilanteen johtamista. Yhtiö teki alueellisessa toiminnassaan omat yhtiötasoiset päätökset omista toimintamalleistaan paikallisten viranomaisten suositusten mukaisesti. Koronapandemian aiheuttamissa riskeissä korostuivat mahdolliset vaikutukset henkilöstön ja asiakkaiden terveyteen, operatiivisen toiminnan jatkuvuuden turvaamiseen ja vakavaraisuus- ja likviditeettitilanteeseen.

Arvostus vakavaraisuustarkoituksiin

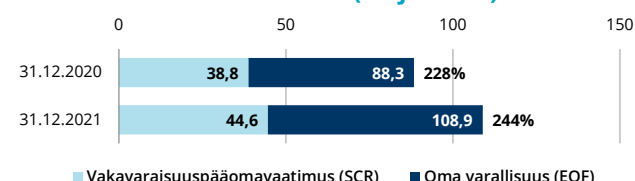
Vakavaraisuuslaskennassa varat ja velat arvostetaan markkina-arvoon, jolla ne ovat vaihdettavissa asiaa tuntevien, liiketoimeen halukkaiden ja toisistaan riippumattomien osapuolten välillä. Varojen määrä 31.12.2021 on 213 (201) miljoonaa euroa, josta sijoituksia on 196 (179) miljoonaa euroa. Velkojen määrä on 103 (113) miljoonaa euroa, josta vastuovelkaa on 83 (97) miljoonaa euroa.

Pääomanhallinta

Yhtiön vakavaraisuus ja asiakkaiden taloudellisen turvan jatkuvuus varmistetaan kattavalla vakavaraisuuden valvonnalla ja pääomanhallinnalla. Keskeistä on, että yhtiön oma varallisuus ylittää jatkuvasti yhtiön toiminnan riskeistä lasketun vakavaraisuuspääomavaatimuksen riittävällä marginaalilla.

Vakavaraisuuslaskennan oma varallisuus 31.12.2021 on 109 (88), vakavaraisuuspääomavaatimus 45 (39) ja vähimmäispääomavaatimus 11 (10) miljoonaa euroa. Yhtiön vakavaraisuussuhde eli oma varallisuus jaettuna vakavaraisuuspääomavaatimuksella on 244 % (228 %) ja vakavaraisuusasema on vahva. Vakavaraisuussuhteen vahvistuminen on seurausta oman varallisuuden selkeästä kasvusta. Vakavaraisuusasema ja sen kehitys on esitetty seuraavassa kuvassa.

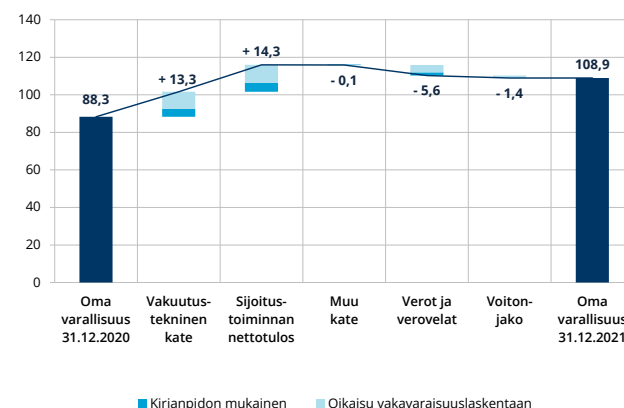
Yhtiön vakavaraisuusasema (milj. euroa)



Yhtiön oman varallisuuden muutokset ovat aiheutuneet kirjanpidon tuloksesta sekä vakavaraisuuslaskennan oikaisujen, kuten sijoitusten arvostuserojen, korkotason muutoksista seuranneiden vastuuvelan arvostuserojen sekä laskennallisten verovelkojen muutoksista. Yhtiön oman varallisuuden nousu kuluneen vuoden aikana on aiheutunut pääasiassa sijoitustoiminnan tuotoista ja nousseen korkotason seurauksena kasvaneista vastuuvelan arvostuseroista.

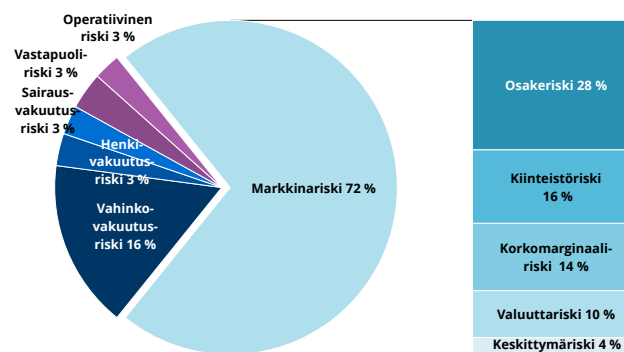
Seuraavassa kuvassa oma varallisuus ja sen muutos esitetään vakuutus-, sijoitus- ja muihin tekijöihin jaoteltuna. Omistaja-asiakkaille annettavat maksun alennukset tai muut edut eivät ole voitonjakoerässä.

Yhtiön oman varallisuuden muutos (milj. euroa)



Vakavaraisuuspääomavaatimus muodostuu markkinariskeistä, vakuutusriskeistä ja muista riskeistä seuraavan kuvan mukaisesti. Markkinariski on vakavaraisuuspääomavaatimuksen suurin yksittäinen komponentti ja sen suuruus on 49 (41) miljoonaa euroa. Vuosi 2021 oli finanssi- ja arvopaperimarkkinoiden tuottojen näkökulmasta erinomainen. Riskipitoisten omaisuusluokkien arvot nousivat vuoden aikana voimakkaasti vuoden 2020 aikana alkaneiden keskuspankkien ja hallitusten elvytystoimenpiteiden seurauksena. Yhtiön vakavaraisuuspääomavaatimus sekä markkinariskin pääomavaatimus päättyivät vuoden 2021 lopussa korkeammalle tasolle kuin ne olivat vuoden 2020 lopussa.

Vakavaraisuuspääomavaatimuksen rakenne 31.12.2021



TIIVISTELMÄ: LOKALTAPIOLA NYLAND

I enlighet med vår livstrygghetsstrategi är vårt mål att producera hel-täckande och förutseende tjänster inom hälsa, trygghet och ekonomi för våra kunder.

Erik Valros

Verkställande direktör, LokalTapiola Nyland Ömsesidigt Försäkringsbolag



Redovisning om solvens och ekonomisk situation 2021

LokalTapiola Nylands solvens och ekonomiska situation är en följd av bolagets affärsverksamhet och resultat, förvaltningssystem, riskprofil, värderingsmetoder och kapitalhantering. Här sammanfattas dessa delområden och framför allt förändringarna inom dem under år 2021. Sammanfattningen är en del av en mera omfattande [solvensredovisning](#) som omfattar hela LokalTapiola-gruppen.

Affärsverksamhet och resultat

LokalTapiola Nyland har en stark marknadsställning inom sin region och bakom bolagets framgång finns en stark lokal närvaro och kännedom om marknaden. Bolagets resultat för år 2021 var ypperligt trots det exceptionella året. Bolagets rörelseresultat uppgick till 9,0 miljoner euro (4,3) Bolaget har cirka 77 800 kunder och under år 2021 var personalantalet i genomsnitt 106 (101). Det skedde inga betydande ändringar i kundantalet under året. Skadeförsäkringsförsäljningen ökade med 9,2 % och tack vare detta ökade även premieinkomsten med 3,6 % och var 57,9 miljoner euro i slutet av året. Även kundbortfallet minskade med 0,3 procentenheter under året.

Skadekvoten minskade och det inträffade nästan inga storskador. Som ersättningar för skadeförsäkring betalade vi till kunderna 36,5 miljoner euro (35,5). Dessutom krediterade vi som helkundsförmåner för premierna 5 miljoner euro (4,6) och som S-gruppens bonus 1,8 miljoner euro (1,8). NPS-resultatet som mäter kundnöjdheten bibehölls nästan på föregående års nivå på 69 (69,5). På grund av coronapandemin använder kunderna fortsättningsvis mera webb- och telefontjänster än tidigare i stället för kontorsbesök vilket traditionellt har varit LokalTapiolas starkaste kanal mätt i kundnöjdhet. Satsningar på att säkerställa smidiga digitala tjänster pågår konstant. Räkenskapsperiodens totalresultat var 19 (4) miljoner euro, totalkostnadsprocenten utan kostnader för beräk-

ningsränta var 91,5 % (98,9 %) och nettointäkten av placeringsverksamheten enligt gängse värden var 7,6 % (2,0 %).

Förvaltningssystem

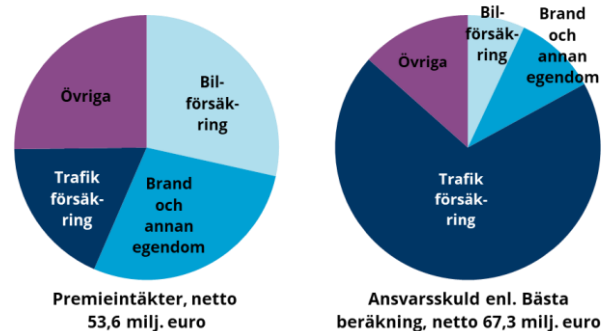
Syftet med förvaltningssystemet är att säkerställa att bolaget drivs på ett behörigt sätt med iakttagande av sunda och försiktiga affärsprinciper. Förvaltningssystemet utgörs av bolagsstämman, förvaltningsrådet, styrelsen, verkställande direktören och de centrala funktionerna för aktuarietjänster, riskhantering, compliance och intern revision.

I LokalTapiola Nylands förvaltningssystem har inte skett betydande ändringar under år 2021.

Riskprofil

De mest väsentliga riskerna för verksamheten är försäkringsrisker, marknadsrisker, operativa risker, risker i verksamhetsmiljön och strategiska risker. Försäkringsriskerna hänför sig till prissättningen av försäkringsprodukter, inflationen och återförsäkringsskydden.

Fördelning av premier och ansvarsskuld enligt bolagets viktigaste försäkringsgrenar 31.12.2021



Bolagets största risk, marknadsrisken, uppstår av fluktuationer i marknadsvärden inklusive bland annat förändringar i räntor, aktiekurser eller valutakurser.

Operativa risker uppstår av otillräckliga eller misslyckade interna processer, personal, system och utomstående faktorer. Inom försäkringsbranschen påverkas ris-

TIIVISTELMÄ: LOKALTAPIOLA NYLAND

ker i verksamhetsmiljön och strategiska risker av en osäker ekonomisk utveckling kombinerat med allt snabbare förändringar i verksamhetsmiljön: bl.a. digitalisering, branschglidningar, nya typer av aktörer och sammanslutningar, internationalisering samt klimatförändringar.

För att hantera coronapandemin fortsatte verksamheten för den tidigare grundade specialsituationsgruppen, vars uppgift var att skapa en situationsbild av de risker och inverkan den exceptionella situationen har på LokalTapiola samt fatta beslut om nödvändiga operativa anvisningar och riktlinjer för kommunikation. Med hjälp av specialsituationsgruppen effektiviserades bedömningen av risker och inverkan samt ledningen av den exceptionella situationen. I sin regionala verksamhet gjorde bolaget egna beslut på bolagsnivå om sina verksamhetsmodeller i enlighet med rekommendationer av de lokala myndigheterna. Vad gäller risker som coronapandemin orsakar så framhövdes eventuell inverkan på personalens och kundernas hälsa, på säkerställandet av en oavbruten operativ verksamhet samt på solvens- och likviditetsläget.

Värdering för solvensändamål

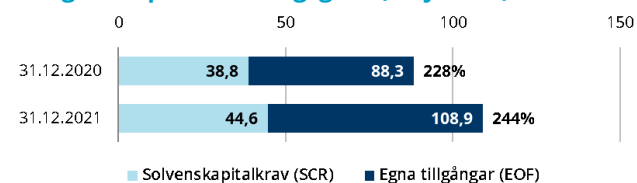
I solvensberäkningen värderas bolagets tillgångar och skulder till det marknadsvärde till vilket de skulle kunna bytas mellan parter som har kännedom om saken, har intresse av att genomföra transaktionen och är oberoende av varandra. Tillgångarna 31.12.2021 är 213 (201) miljoner euro, varav placeringarna är 196 (179) miljoner euro. Skulderna är 103 (113) miljoner euro, varav ansvarsskulden är 83 (97) miljoner euro.

Kapitalhantering

Bolagets solvens och kontinuiteten i kundernas ekonomiska skydd säkerställs genom en heltäckande solvensövervakning och kapitalhantering. Det centrala är att bolagets egna tillgångar kontinuerligt med tillräcklig marginal överstiger solvenskapitalkravet som beräknats utifrån riskerna i bolagets verksamhet.

Egna tillgångar i solvensberäkningen 31.12.2021 är 109 (88), solvenskapitalkravet är 45 (39) och minimikapitalkravet är 11 (10) miljoner euro. Bolagets kapitaltäckningsgrad dvs. egna tillgångar dividerat med solvenskapitalkravet är 244 % (228 %) och kapitaltäckningsgraden är stark. Den starkare solvensställningen är en följd av den klara ökningen i egna tillgångar. Solvensställningen och dess utveckling visas i följande diagram.

Bolagets kapitaltäckningsgrad (milj. euro)

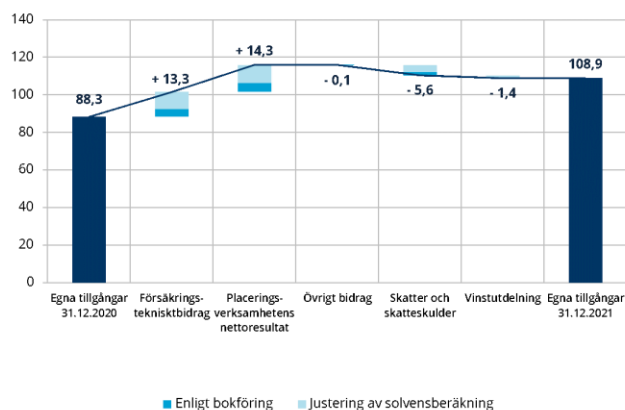


Förändringarna i bolagets egna tillgångar beror på det bokförda resultatet samt på förändringar i rättelserna i

solvensberäkningen, såsom i placeringarnas värderingsdifferenser, vilka hänför sig till förändringar i ansvarsskuldens värderingsdifferenser samt i kalkylmässiga skatteskulder till följd av ändringar i räntenivån. Ökningen av bolagets egna tillgångar under pågående år beror huvudsakligen på intäkter av placeringsverksamheten och på ansvarsskuldens värderingsdifferenser som ökat till följd av den stigande räntenivån.

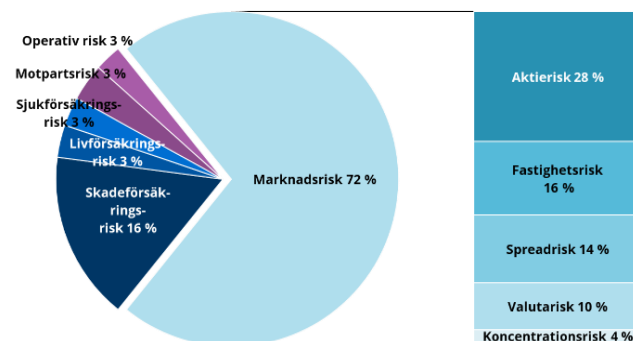
Följande diagram visar de egna tillgångarna och förändringarna fördelat på försäkrings-, placerings- och övriga faktorer. Premierabatter och andra förmåner till ägarkunder ingår inte i vinstutdelningsposten.

Förändring i bolagets egna tillgångar (milj. euro)



Solvenskapitalkravet bildas av marknadsrisker, försäkringsrisker och övriga risker enligt följande diagram. Den största enskilda komponenten i solvenskapitalkravet är marknadsrisken som uppgår till 49 (41) miljoner euro. År 2021 var ypperligt med tanke på avkastningarna från finans- och värdepappersmarknaderna. Värden för de riskfyllda tillgångsklasserna steg kraftigt under året till följd av centralbankernas och regeringarnas stimulansåtgärder som inleddes under år 2020. Bolagets solvenskapitalkrav och marknadsriskens kapitalkrav var i slutet av år 2021 på en högre nivå än i slutet av 2020.

Solvenskapitalkravets struktur 31.12.2021





Olli Aakula

Toimitusjohtaja, LähiTapiola Varsinais-Suomi Keskinäinen Vakuutusyhtiö

LähiTapiola Varsinais-Suomi auttaa asiakkaitamme turvaamaan elämänsä ja liiketoimintaansa. Tämä edellyttää vakavaista ja pitkäjänteistä liiketoimintaa.

Vakavaraisuutta ja taloudellista tilaa koskeva kertomus 2021

LähiTapiola Varsinais-Suomen vakavaraisuus ja taloudellinen tila ovat seurausta yhtiön liiketoiminnasta ja sen tuloksellisuudesta, hallintojärjestelmästä, riskiprofiilista, arvostusmenetelmistä ja pääomahallinnasta. Tämä tiivistelmä kokoaa nämä osa-alueet ja erityisesti niissä tapahtuneet muutokset vuoden 2021 osalta. Tiivistelmä on osa laajempaa koko LähiTapiola-ryhmän kattavaa [vakavaraisuuskertomusta](#).

Liiketoiminta ja tuloksellisuus

LähiTapiola Varsinais-Suomen vahinkovakuutustoiminnan ensivakuutuksen maksutulo vuonna 2021 oli 66,7 miljoonaa euroa (65,0 milj. €) ja kasvua edelliseen vuoteen kertyi 2,7 prosenttia. Asiakaspääryhmistä kasvumme kohdistui pääasiassa yritysasiakkaisiin. Vakuutuslajeissa maksutulo kasvoi erityisesti henkilö- ja omaisuusvakuuttamisessa. LähiTapiola Varsinais-Suomi on vahinkovakuuttamisessa markkinajohtaja toimialueellaan muun muassa liikennevakuuttamisessa ja maatilavakuuttamisessa.

LähiTapiola Varsinais-Suomen korvauskulut olivat 47,1 miljoonaa euroa (49,7 milj. €) ja riskisuhde ilman perustekorkokulua oli 65,8 % (72,5 %). Yhtiö maksoi asiakkailleen vuoden 2021 aikana vahinkovakuutuksen korvauksia 40,4 miljoonaa euroa (41,2 milj. €). Lisäksi yhtiö hyvitti vakuutusmaksuista keskittämisetuina 5,9 miljoonaa euroa (5,4 milj. €) ja S-ryhmän bonuksena 2,2 miljoonaa euroa (2,1 milj. €).

Koronapandemia toi säästöjä osassa kuluryhmiä, kun muun muassa matkustamista ja asiakastapahtumia täytyi rajoitusten vuoksi välttää. Yhtiössä jatkettiin korvaustoiminnan tehokkuuden parantamista automaatiota ja ohjelmistorobotiikkaa kehittämällä. Vuoden 2021 toimintakulut olivat 18,8 miljoonaa euroa (18,7 milj. €) ja toimintakulusuhde parani 0,8 prosenttiyksikköä ollen 29,7 prosenttia (30,5 %).

Yhtiön tilikauden kokonaistulos oli 18 (7) miljoonaa euroa, yhdistetty kulusuhde ilman perustekorkokulua

95,5 % (103,0 %) ja sijoitustoiminnan nettotuotto käyvin arvoain 6,9 % (4,6 %).

Hallintojärjestelmä

Hallintojärjestelmän tarkoituksena on varmistaa, että yhtiö toimii asianmukaisesti noudattaen terveitä ja varovaisia liikeperiaatteita. Hallintojärjestelmä muodostuu yhtiökokouksesta, hallintoneuvostosta, hallituksesta, toimitusjohtajasta sekä aktuaaripalveluun, riskienhallintaan, complianceen ja sisäiseen tarkastukseen liittyvistä keskeisistä toiminnoista.

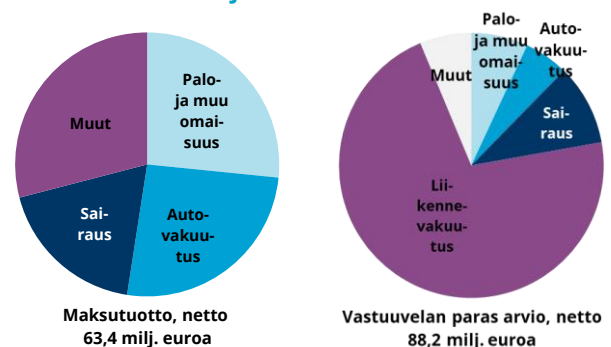
LähiTapiola Varsinais-Suomen hallintojärjestelmässä ei ole tapahtunut merkittäviä muutoksia vuoden 2021 aikana.

Riskiprofiili

Toiminnan merkittävimmät riskit ovat vakuutusriskit, markkinariskit, operatiiviset riskit, toimintaympäristön riskit ja strategiset riskit.

Vakuutusriskit liittyvät vakuutustuotteiden hinnoitteluun, inflaatioon ja jälleenvakuutus-suojiin.

Yhtiön olennaisimpien vakuutuslajien osuus vakuutusmaksuista ja vastuuvälästä 31.12.2021



Yhtiön suurin riski, markkinariski, aiheutuu varojen markkina-arvojen vaihtelusta, sisältäen muun muassa korkojen, osakekurssien tai valuuttakurssien muutoksen aiheuttaman vaihtelun.

Operatiiviset riskit aiheutuvat riittämättömistä tai epäonnistuneista sisäisistä prosesseista, henkilöstöstä,

TIIVISTELMÄ: LÄHITAPIOLA VARSINAIS-SUOMI

järjestelmistä ja ulkoisista tekijöistä. Toimintaympäristön riskejä ja strategisia riskejä korostavat vakuutuslalla samanaikainen talouskehityksen epävarmuus ja toimintaympäristön yhä nopeutuva muutosvauhti: mm. digitalisaatio, toimialaliikumukset, uudenlaiset toimijat ja yhteenliittymät, kansainvälistyminen sekä ilmastonmuutos.

Koronapandemian hallitsemiseksi ryhmässä jatkettiin aikaisemmin perustetun erityistilanneryhmän toimintaa, jonka tehtävänä oli muodostaa tilannekuva poikkeustilanteen riskeistä ja vaikutuksista LähiTapiolalle sekä päättää tarvittavista toiminnallisista ohjeistuksista ja viestinnällisistä linjauksista. Erityistilanneryhmän toiminnan avulla tehostettiin riskien ja vaikutusten arviointia sekä poikkeustilanteen johtamista. Yhtiö teki alueellisessa toiminnassaan omat yhtiötasoiset päätökset omista toimintamalleistaan paikallisten viranomaisten suositusten mukaisesti. Koronapandemian aiheuttamissa riskeissä korostuivat mahdolliset vaikutukset henkilöstön ja asiakkaiden terveyteen, operatiivisen toiminnan jatkuvuuden turvaamiseen ja vakavaraisuus- ja likviditeettitilanteeseen.

Arvostus vakavaraisuustarkoituksiin

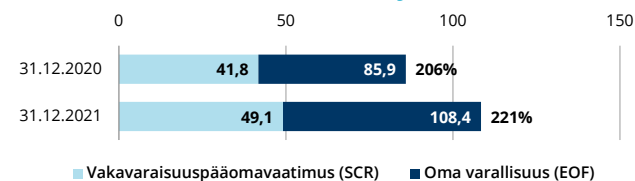
Vakavaraisuuslaskennassa varat ja velat arvostetaan markkina-arvoon, jolla ne ovat vaihdettavissa asiaa tuntevien, liiketoimeen halukkaiden ja toisistaan riippumattomien osapuolten välillä. Varojen määrä 31.12.2021 on 236 (217) miljoonaa euroa, josta sijoituksia on 218 (196) miljoonaa euroa. Velkojen määrä on 127 (130) miljoonaa euroa, josta vastuovelkaa on 105 (114) miljoonaa euroa.

Pääomanhallinta

Yhtiön vakavaraisuus ja asiakkaiden taloudellisen turvan jatkuvuus varmistetaan kattavalla vakavaraisuuden valvonnalla ja pääomanhallinnalla. Keskeistä on, että yhtiön oma varallisuus ylittää jatkuvasti yhtiön toiminnan riskeistä lasketun vakavaraisuuspääomavaatimuksen riittävällä marginaalilla.

Vakavaraisuuslaskennan oma varallisuus 31.12.2021 on 108 (86), vakavaraisuuspääomavaatimus 49 (42) ja vähimmäispääomavaatimus 12 (10) miljoonaa euroa. Yhtiön vakavaraisuussuhde eli oma varallisuus jaettuna vakavaraisuuspääomavaatimuksella on 221 % (206 %) ja vakavaraisuusasema on vahva. Vakavaraisuussuhteen vahvistuminen on seurausta oman varallisuuden selkeästä kasvusta. Vakavaraisuusasema ja sen kehitys on esitetty seuraavassa kuvassa.

Yhtiön vakavaraisuusasema (milj. euroa)

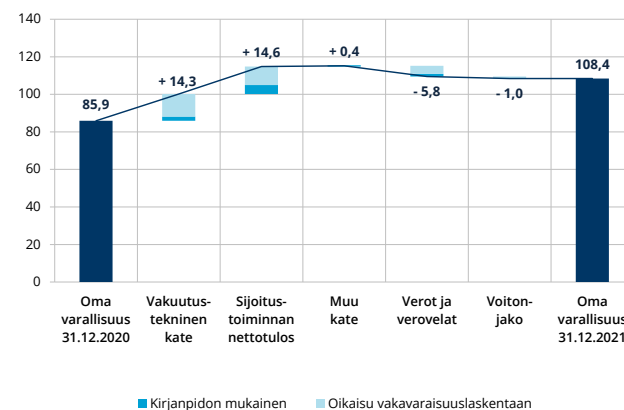


Yhtiön oman varallisuuden muutokset ovat aiheutuneet kirjanpidon tuloksesta sekä vakavaraisuuslaskennan oi-

kaisujen, kuten sijoitusten arvostuserojen, korkotason muutoksista seuranneiden vastuvelan arvostuserojen sekä laskennallisten verovelkojen muutoksista. Yhtiön oman varallisuuden nousu kuluneen vuoden aikana on aiheutunut pääasiassa sijoitustoiminnan tuotoista ja nousseen korkotason seurauksena kasvaneista vastuuvellan arvostuseroista.

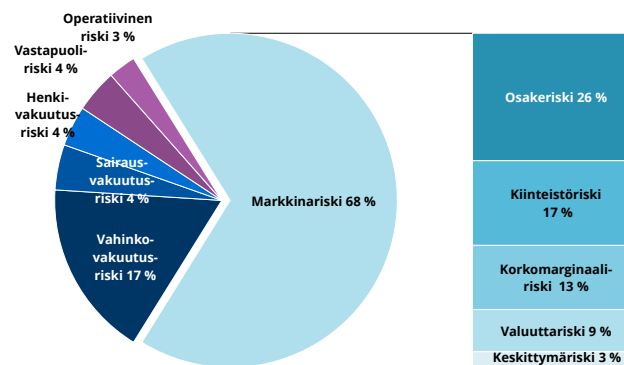
Seuraavassa kuvassa oma varallisuus ja sen muutos esitetään vakuutus-, sijoitus- ja muihin tekijöihin jaoteltuna. Omistaja-asiakkaille annettavat maksun alennukset tai muut edut eivät ole voitonjakoerässä.

Yhtiön oman varallisuuden muutos (milj. euroa)



Vakavaraisuuspääomavaatimus muodostuu markkinariskeistä, vakuutusriskeistä ja muista riskeistä seuraavan kuvan mukaisesti. Markkinariski on vakavaraisuuspääomavaatimuksen suurin yksittäinen komponentti ja sen suuruus on 52 (43) miljoonaa euroa. Vuosi 2021 oli finanssi- ja arvopaperimarkkinoiden tuottojen näkökulmasta erinomainen. Riskipitoisten omaisuusluokkien arvot nousivat vuoden aikana voimakkaasti vuoden 2020 aikana alkaneiden keskuspankkien ja hallitusten elvytystoimenpiteiden seurauksena. Yhtiön vakavaraisuuspääomavaatimus sekä markkinariskin pääomavaatimus päättyivät vuoden 2021 lopussa korkeammalle tasolle kuin ne olivat vuoden 2020 lopussa.

Vakavaraisuuspääomavaatimuksen rakenne 31.12.2021





Ahti Haataja

Toimitusjohtaja, LähiTapiola Vellamo Keskinäinen Vakuutusyhtiö

Uudet elämänturvapalvelut tarjoavat asiakkaillemme vanhasta poikkeavaa asiakaskokemusta ja auttavat meitä erottautumaan markkinassa.

Vakavaraisuutta ja taloudellista tilaa koskeva kertomus 2021

LähiTapiola Vellamon vakavaraisuus ja taloudellinen tila ovat seurausta yhtiön liiketoiminnasta ja sen tuloksellisuudesta, hallintojärjestelmästä, riskiprofiilista, arvostusmenetelmistä ja pääomahallinnasta. Tämä tiivistelmä koostuu näistä osa-alueista ja erityisesti niissä tapahtuneista muutoksista vuoden 2021 osalta. Tiivistelmä on osa laajempaa koko LähiTapiola-ryhmän kattavaa [vakavaraisuuskertomusta](#).

Liiketoiminta ja tuloksellisuus

LähiTapiola Vellamo toimii Päijät-Hämeen ja Kymenlaakson maakuntien alueella ja sen toimialaan kuuluvat kaikki vapaaehtoiset vahinkovakuutukset ja lakisääteinen liikennevakuutus.

Ensivakuutuksen maksutulomme oli 75,2 miljoonaa euroa (72,3 milj. €) ja kasvua edelliseen vuoteen 3,9 prosenttia. Asiakaspääryhmistä kasvamme oli voimakkainta yritysasiakkaissa. Vakuutuslajeista maksutulomme kasvoi ajoneuvovakuuttamisessa sekä liikenne- että kaskovakuutuksissa.

Korvauskulumme olivat 54,6 miljoonaa euroa (50,4 milj. €) ja riskisuhteemme ilman perustekorkokulua 67,6 prosenttia (64,3 %). Maksoimme asiakkaille vahinkovakuutuksen korvauksia 47,4 miljoonaa euroa (45,7 milj. €). Lisäksi hyvitimme vakuutusmaksuista keskittämisetuina 6,8 miljoonaa euroa (6,0 milj. €) ja S-ryhmän bonuksena 2,7 miljoonaa euroa (2,6).

Asiakaskäyttäytymisen muutos jatkui ja sähköisen palvelukanavan ja puhelinkanavan rooli kasvoi. Jatkoimme yhtiön sisällä panostuksia Customer Center -toimintoon. Perustimme Centerin sisälle uuden tiimin, jonka avaintehtävänä on asiakaspalvelun tuottaminen sähköisessä palvelukanavassa.

Yhtiön taloudellinen tulos kuluneina vuosina on ollut hyvä. Hyvä taloudellinen asema mahdollistaa yhtiön hinnoittelustrategian uudelleen määrittelyn. Poiketen markkinan yleisestä kehityksestä, Vellamon omistaja-asiakkaidemme liikennevakuutusten hintoja laskettiin.

Tilikauden kokonaistulos oli 18 (8) miljoonaa euroa, yhdistetty kulusuhde ilman perustekorkokulua 97,0 % (94,2 %) ja sijoitustoiminnan nettotuotto käyvin arvoain 6,3 % (1,7 %).

Hallintojärjestelmä

Hallintojärjestelmän tarkoituksena on varmistaa, että yhtiö toimii asianmukaisesti noudattaen tervehdä ja varovaisia liikeperiaatteita. Hallintojärjestelmä muodostuu yhtiökokouksesta, hallituneuvostosta, hallituksesta, toimitusjohtajasta ja aktuaaripalveluun, riskienhallintaan, complianceen ja sisäiseen tarkastukseen liittyvistä keskeisistä toiminnoista.

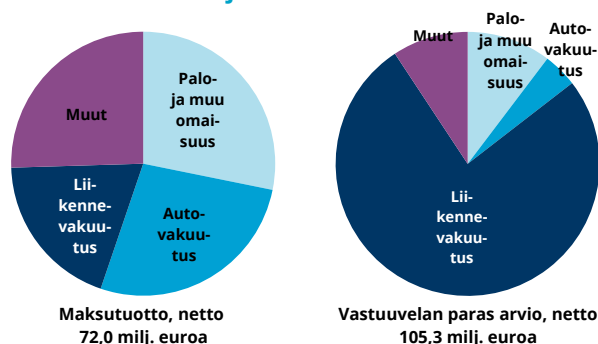
LähiTapiola Vellamon hallintojärjestelmässä ei ole tapahtunut merkittäviä muutoksia vuoden 2021 aikana.

Riskiprofiili

Toiminnan merkittävimmät riskit ovat vakuutusriskit, markkinariskit, operatiiviset riskit, toimintaympäristön riskit ja strategiset riskit.

Vakuutusriskit liittyvät vakuutus tuotteiden hinnoitteluun, inflaatioon ja jälleenvakuutus suojiin.

Yhtiön olennaisimpien vakuutuslajien osuus vakuutusmaksuista ja vastuuvälästä 31.12.2021



Yhtiön suurin riski, markkinariski, aiheutuu varojen markkina-arvojen vaihtelusta, sisältäen muun muassa korkojen, osakekurssien tai valuuttakurssien muutoksen aiheuttaman vaihtelun.

TIIVISTELMÄ: LÄHITAPIOLA VELLAMO

Operatiiviset riskit aiheutuvat riittämättömistä tai epäonnistuneista sisäisistä prosesseista, henkilöstöstä, järjestelmistä ja ulkoisista tekijöistä. Toimintaympäristön riskejä ja strategisia riskejä korostavat vakuutuslaskennalla samanaikainen talouskehityksen epävarmuus ja toimintaympäristön yhä nopeutuva muutosvauhti: mm. digitalisaatio, toimialaliikumukset, uudenlaiset toimijat ja yhteenliittymät, kansainvälistyminen sekä ilmastonmuutos.

Koronapandemian hallitsemiseksi ryhmässä jatkettiin aikaisemmin perustetun erityistilanneryhmän toimintaa, jonka tehtävänä oli muodostaa tilannekuva poikkeustilanteen riskeistä ja vaikutuksista LähiTapiolalle sekä päättää tarvittavista toiminnallisista ohjeistuksista ja viestinnällisistä linjauksista. Erityistilanneryhmän toiminnan avulla tehostettiin riskien ja vaikutusten arviointia sekä poikkeustilanteen johtamista. Yhtiö teki alueellisessa toiminnassaan omat yhtiötasoiset päätökset omista toimintamalleistaan paikallisten viranomaisten suositusten mukaisesti. Koronapandemian aiheuttamissa riskeissä korostuivat mahdolliset vaikutukset henkilöstön ja asiakkaiden terveyteen, operatiivisen toiminnan jatkuvuuden turvaamiseen ja vakavaraisuus- ja likviditeettitilanteeseen.

Arvostus vakavaraisuustarkoituksiin

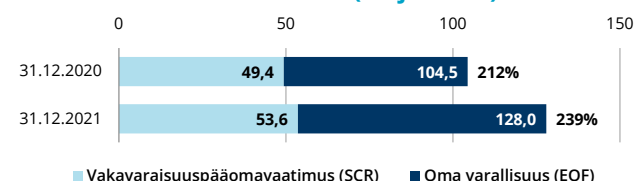
Vakavaraisuuslaskennassa varat ja velat arvostetaan markkina-arvoon, jolla ne ovat vaihdettavissa asiaa tuntevien, liiketoimeen halukkaiden ja toisistaan riippumattomien osapuolten välillä. Varojen määrä 31.12.2021 on 271 (254) miljoonaa euroa, josta sijoituksia on 261 (244) miljoonaa euroa. Velkojen määrä on 142 (150) miljoonaa euroa, josta vastuovelkaa on 119 (129) miljoonaa euroa.

Pääomanhallinta

Yhtiön vakavaraisuus ja asiakkaiden taloudellisen turvan jatkuvuus varmistetaan kattavalla vakavaraisuuden valvonnalla ja pääomanhallinnalla. Keskeistä on, että yhtiön oma varallisuus ylittää jatkuvasti yhtiön toiminnan riskeistä lasketun vakavaraisuuspääomavaatimuksen riittävällä marginaalilla.

Vakavaraisuuslaskennan oma varallisuus 31.12.2021 on 128 (104), vakavaraisuuspääomavaatimus 54 (49) ja vähimmäispääomavaatimus 13 (12) miljoonaa euroa. Yhtiön vakavaraisuussuhde eli oma varallisuus jaettuna vakavaraisuuspääomavaatimuksella on 239 % (212 %) ja vakavaraisuusasema on vahva. Vakavaraisuussuhteen vahvistuminen on seurausta oman varallisuuden selkeästä kasvusta. Vakavaraisuusasema ja sen kehitys on esitetty seuraavassa kuvassa.

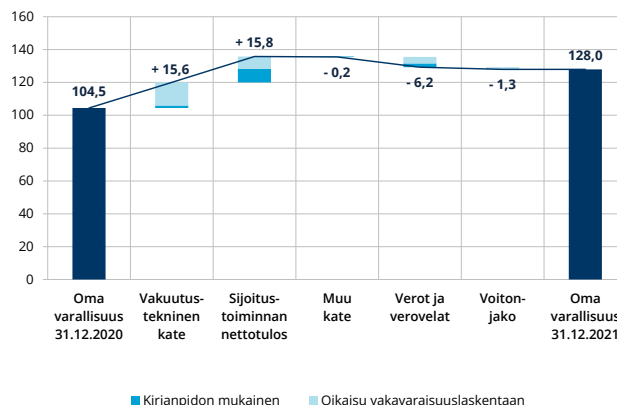
Yhtiön vakavaraisuusasema (milj. euroa)



Yhtiön oman varallisuuden muutokset ovat aiheutuneet kirjanpidon tuloksesta sekä vakavaraisuuslaskennan oikaisujen, kuten sijoitusten arvostuserojen, korkotason muutoksista seuranneiden vastuvelan arvostuserojen sekä laskennallisten verovelkojen muutoksista. Yhtiön oman varallisuuden nousu kuluneen vuoden aikana on aiheutunut pääasiassa sijoitustoiminnan tuotoista ja nousseen korkotason seurauksena kasvaneista vastuuelan arvostuseroista.

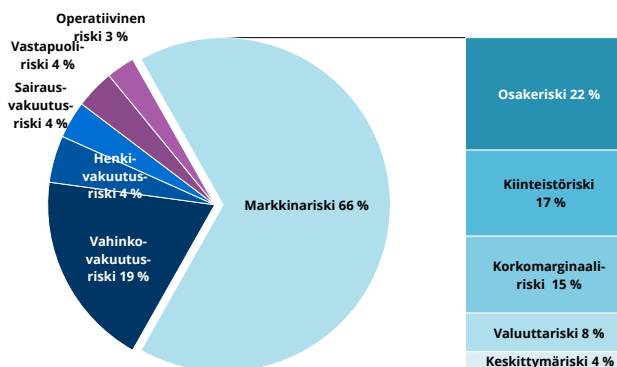
Seuraavassa kuvassa oma varallisuus ja sen muutos esitetään vakuutus-, sijoitus- ja muihin tekijöihin jaoteltuna. Omistaja-asiakkaille annettavat maksun alennukset tai muut edut eivät ole voitonjakoerässä.

Yhtiön oman varallisuuden muutos (milj. euroa)



Vakavaraisuuspääomavaatimus muodostuu markkinariskeistä, vakuutusriskeistä ja muista riskeistä seuraavan kuvan mukaisesti. Markkinariski on vakavaraisuuspääomavaatimuksen suurin yksittäinen komponentti ja sen suuruus on 56 (51) miljoonaa euroa. Vuosi 2021 oli finanssi- ja arvopaperimarkkinoiden tuottojen näkökulmasta erinomainen. Riskipitoisten omaisuusluokkien arvot nousivat vuoden aikana voimakkaasti vuoden 2020 aikana alkaneiden keskuspankkien ja hallitusten elvytystoimenpiteiden seurauksena. Yhtiön vakavaraisuuspääomavaatimus sekä markkinariskin pääomavaatimus päättyivät vuoden 2021 lopussa korkeammalle tasolle kuin ne olivat vuoden 2020 lopussa.

Vakavaraisuuspääomavaatimuksen rakenne 31.12.2021



Vakavaraisuutta ja taloudellista tilaa koskevan kertomuksen liitetaulukot

LähiTapiola-ryhmä

LähiTapiola-ryhmä julkaisee osana vakavaraisuutta ja taloudellista tilaa koskevaa kertomusta Solvenssi II -vakavaraisuussäätelyn mukaisesti seuraavat raportointitaulukot 31.12.2021 tilanteessa:

S.02.01.02	Tase
S.05.01.02	Vakuutusmaksut, korvaukset ja kulut vakuutuslajeittain
S.05.02.01	Vakuutusmaksut, korvaukset ja kulut maittain
S.22.01.22	Pitkäaikaisia takuita koskevien toimenpiteiden ja siirtymätoimenpiteiden vaikutukset
S.23.01.22	Oma varallisuus
S.25.01.22	Vakavaraisuuspääomavaatimus (SCR) – Standardikaavaa käyttävät ryhmät
S.32.01.22	Ryhmään kuuluvat yritykset

Esitetyt luvut ovat tuhansia euroja. Yhtiökohtaiset taulukot esitetään ryhmän taulukoiden jälkeen.



Varat
Aineettomat hyödykkeet
Laskennalliset verosaamiset
Eläke-etuuksien ylijäämä
Aineelliset käyttöomaisuushyödykkeet (omassa käytössä)
Sijoitukset (muut kuin indeksi- ja sijoitussidonnaisiin sopimusten katteena olevat varat)
Kiinteistöt (muut kuin omassa käytössä olevat)
Omistussuudet sidosyrityksissä, mukaan lukien omistusyhteydet
Osakkeet
Osakkeet – Listatut
Osakkeet – Listaamattomat
Joukkovelkakirjalainat
Valtion joukkovelkakirjalainat
Yrityslainat
Strukturoidut velkakirjat
Vakuudelliset arvopaperit
Yhteistä sijoitustoimintaa harjoittavat yritykset
Johdannaiset
Talletukset, jotka eivät kuulu muihin rahavaroihin
Muut sijoitukset
Indeksi- ja sijoitussidonnaisiin sopimuksiin sijoitetut varat
Kiinnelainat ja muut lainat
Lainat, joiden vakuutena on vakuutus sopimus
Kiinnelainat ja muut lainat yksityishenkilöille
Muut kiinnelainat ja lainat
Saamiset jälleenvakuutus sopimuksista :
Vahinkovakuutus ja NSLT-sairausvakuutus
Vahinkovakuutus, ilman sairausvakuutusta
NSLT-sairausvakuutus
Henkivakuutus ja SLT-sairausvakuutus, ilman sairausvakuutusta ja indeksi- ja sijoitussidonnaisia sopimuksia
SLT-sairausvakuutus
Henkivakuutus, ilman sairausvakuutusta ja indeksi- ja sijoitussidonnaisia sopimuksia
Indeksi- ja sijoitussidonnainen henkivakuutus
Jälleenvakuutustalletteet
Vakuutussaamiset ja saamiset vakuutusedustajilta
Saamiset jälleenvakuutustoiminnasta
Muut saamiset (myyntisaamiset, ei vakuutuksiin liittyvät)
Omat osakkeet (suorassa omistuksessa olevat)
Oman varallisuuden eriin tai maksettaviksi määrättyyn mutta vielä maksamattomaan alkupääomaan liittyvät saamiset
Rahavarat
Kaikki muut varat, joita ei ole esitetty muualla
Varat yhteensä

Solvenssi II	
-arvo	
C0010	
R0030	0
R0040	2 016
R0050	0
R0060	54 803
R0070	9 029 427
R0080	964 045
R0090	422 102
R0100	497 331
R0110	481 346
R0120	15 985
R0130	1 569 766
R0140	835 812
R0150	732 932
R0160	1 022
R0170	0
R0180	5 574 858
R0190	769
R0200	0
R0210	555
R0220	2 906 107
R0230	424 008
R0240	120
R0250	23
R0260	423 865
R0270	33 432
R0280	34 098
R0290	34 296
R0300	-198
R0310	-666
R0320	-155
R0330	-511
R0340	0
R0350	0
R0360	62 121
R0370	12 564
R0380	440 223
R0390	0
R0400	0
R0410	460 991
R0420	7 511
R0500	13 433 203

	Solvenssi II -arvo C0010
Velat	
Vakuutustekninen vastuovelka – Vahinkovakuutus	R0510 1 128 780
Vakuutustekninen vastuovelka – Vahinkovakuutus (ilman sairausvakuutusta)	R0520 867 521
Vakuutustekninen vastuovelka kokonaisuutena laskettuna	R0530 0
Paras estimaatti	R0540 706 397
Riskimarginaali	R0550 161 124
Vakuutustekninen vastuovelka – NSLT-sairausvakuutus	R0560 261 258
Vakuutustekninen vastuovelka kokonaisuutena laskettuna	R0570 0
Paras estimaatti	R0580 211 568
Riskimarginaali	R0590 49 690
Vakuutustekninen vastuovelka – Henkivakuutus (ilman indeksi- ja sijoitussidonnaisia sopimuksia)	R0600 3 593 189
Vakuutustekninen vastuovelka – SLT-sairausvakuutus	R0610 621 001
Vakuutustekninen vastuovelka kokonaisuutena laskettuna	R0620 0
Paras estimaatti	R0630 589 500
Riskimarginaali	R0640 31 501
Vakuutustekninen vastuovelka – Henkivakuutus (ilman sairausvakuutusta sekä indeksi- ja sijoitussidonnaisia sopimuksia)	R0650 2 972 189
Vakuutustekninen vastuovelka kokonaisuutena laskettuna	R0660 0
Paras estimaatti	R0670 2 833 593
Riskimarginaali	R0680 138 596
Vakuutustekninen vastuovelka – Indeksi- ja sijoitussidonnainen toiminta	R0690 2 796 027
Vakuutustekninen vastuovelka kokonaisuutena laskettuna	R0700 0
Paras estimaatti	R0710 2 748 110
Riskimarginaali	R0720 47 917
Ehdolliset velat	R0740 0
Muut varaukset kuin vakuutustekninen vastuovelka	R0750 1 698
Eläkevelvoitteet	R0760 13
Jälleenvakuuttajilta pidätetyt talletteet	R0770 1 220
Laskennalliset verovelat	R0780 520 108
Johdannaiset	R0790 108
Velat luottolaitoksille	R0800 -170
Muut rahoitusvelat kuin velat luottolaitoksille	R0810 0
Vakuutusvelat ja velat vakuutusedustajille	R0820 27 140
Jälleenvakuutusvelat	R0830 2 342
Velat (ostovelat, ei vakuutusvelat)	R0840 182 126
Etuoikeudeltaan huonommat velat	R0850 100 000
Omaan perusvarallisuuteen kuulumattomat etuoikeudeltaan huonommat velat	R0860 0
Omaan perusvarallisuuteen kuuluvat etuoikeudeltaan huonommat velat	R0870 100 000
Kaikki muut velat, joita ei ole esitetty muualla	R0880 5
Velat yhteensä	R0900 8 352 586
Ylijäämä, jonka verran varat ovat velkoja suuremmat	R1000 5 080 617

Pitkäaikaisia takuita koskevien toimenpiteiden ja siirtymätoimenpiteiden vaikutukset

		Pitkäaikaisia takuita koskevien toimenpiteiden ja siirtymätoimenpiteiden määrä	Vakuutusteknisen vastuuvelan siirtymätoimenpiteen vaikutukset	Korkojen siirtymätoimenpiteen vaikutukset	Nollatun volatiliteettikorjauksen vaikutukset	Nollatun vastaavuuskorjauksen vaikutukset
		C0010	C0030	C0050	C0070	C0090
Vakuutustekninen vastuovelka	R0010	7 517 996	172 731	0	8 134	0
Oma perusvarallisuus	R0020	3 807 857	0	0	-93	0
Vakavaraisuuspääomavaatimuksen täyttämiseksi hyväksyttävä oma varallisuus	R0050	3 908 652	0	0	-93	0
Vakavaraisuuspääomavaatimus	R0090	2 131 680	0	0	1 540	0

	Yhteensä	Luokka 1 (T1) - käytettävissä rajoituksetta	Luokka 1 (T1) - käytettävissä rajoitetusti	Luokka 2 (T2)	Luokka 3 (T3)
	C0010	C0020	C0030	C0040	C0050
Oma perusvarallisuus ennen muilla rahoitusaloilla olevien omistusyhteyksien vähennyksiä					
Tavanomainen osakepääoma (joka sisältää omat osakkeet)	R0010	0	0	0	
Ei käytettävissä oleva maksettavaksi määrätty muttei vielä maksettu tavanomainen osakepääoma ryhmätasolla	R0020	0	0	0	
Tavanomaiseen osakepääomaan liittyvä ylikurssirahasto	R0030	0	0	0	
Alkupääoma, jäsenten maksuosuudet tai niitä vastaavat oman perusvarallisuuden erät keskinäisten tai niitä vastaavien yritysten osalta	R0040	8 641	8 641	0	
Etuoukeudeltaan huonommat jäsenten keskinäiset rahastot	R0050	0	0	0	0
Ei käytettävissä olevat etuoukeudeltaan huonommat jäsenten keskinäiset rahastot ryhmätasolla	R0060	0	0	0	0
Ylijäämävarallisuus	R0070	0	0		
Ei käytettävissä oleva ylijäämävarallisuus ryhmätasolla	R0080	0	0		
Etuoukeutetut osakkeet	R0090	0	0	0	0
Ei käytettävissä olevat etuoukeutetut osakkeet ryhmätasolla	R0100	0	0	0	0
Etuoukeutettuihin osakkeisiin liittyvä ylikurssirahasto	R0110	0	0	0	0
Ei käytettävissä oleva etuoukeutettuihin osakkeisiin liittyvä ylikurssirahasto ryhmätasolla	R0120	0	0	0	0
Täsmäytyserä	R0130	4 972 544	4 972 544		
Etuoukeudeltaan huonommat velat	R0140	100 000	0	100 000	0
Ei käytettävissä olevat etuoukeudeltaan huonommat velat ryhmätasolla	R0150	100 000	0	100 000	0
Laskennallisten nettoverosaamisten arvoa vastaava määrä	R0160	0			0
Ryhmätasolla ei käytettävissä olevien laskennallisten verosaamisten määrä	R0170	0			0
Muut valvontaviranomaisen omaksi perusvarallisuudeksi hyväksymät erät, joita ei ole esitetty edellä	R0180	0	0	0	0
Ei käytettävissä oleva oma varallisuus, joka liittyy muihin valvontaviranomaisen omaksi varallisuudeksi hyväksymiin eriin	R0190	0	0	0	0
Vähemmistöosuudet (ellei ole ilmoitettu muun oman varallisuuden erän osana)	R0200	99 432	99 432	0	0
Ei käytettävissä olevat vähemmistöosuudet ryhmätasolla	R0210	1 158 535	1 158 535	0	0
Tilinpäätöksen oma varallisuus, jota ei pitäisi esittää täsmäytyseränä ja joka ei täytä Solvenssi II:n mukaisen oman varallisuuden luokitteluperusteita	R0220	0			
Tilinpäätöksen oma varallisuus, jota ei esitetä täsmäytyseränä ja joka ei täytä Solvenssi II:n mukaisen oman varallisuuden luokitteluperusteita					
Vähennykset					
Muihin rahoitusalan yrityksiin, mukaan lukien rahoitustoimintaa harjoittaviin sääntelemättömiin yrityksiin, olevien omistusyhteyksien vähennykset	R0230	114 225	114 225	0	0
joista direktiivin 2009/138/EY 228 artiklan mukaisesti vähennetyt	R0240	0	0	0	0
Sellaisten omistusyhteyksien vähennykset, joihin liittyvät tiedot puuttuvat (229 artikla)	R0250	0	0	0	0
Vähentämisen ja yhdistämismenetelmällä sisällytettyjen omistusyhteyksien vähennykset käytettäessä menetelmien yhdistelmää	R0260	0	0	0	0
Ei käytettävissä olevat oman varallisuuden erät yhteensä	R0270	1 258 535	1 158 535	0	100 000
Vähennykset yhteensä	R0280	1 372 760	1 272 760	0	100 000
Oma perusvarallisuus yhteensä vähennysten jälkeen	R0290	3 807 857	3 807 857	0	0
Oma lisävarallisuus					
Maksamaton tavanomainen osakepääoma, joka on maksettava vaadittaessa mutta jota ei ole vielä vaadittu maksettavaksi	R0300	0		0	
Maksamaton eikä vielä maksettavaksi vaadittu alkupääoma, jäsenten maksuosuudet tai vastaavat oman perusvarallisuuden erät, jotka on maksettava vaadittaessa, keskinäisten tai niitä vastaavien yritysten osalta	R0310	0		0	
Maksamattomat etuoukeutetut osakkeet, jotka on maksettava vaadittaessa mutta joita ei ole vielä vaadittu maksettaviksi	R0320	0		0	0
Oikeudellisesti sitova sitoumus merkitä ja maksaa etuoukeudeltaan huonommat velat vaadittaessa	R0330	0		0	0
Direktiivin 2009/138/EY 96 artiklan 2 kohdan mukaiset remburssit ja takuut	R0340	0		0	
Muut kuin direktiivin 2009/138/EY 96 artiklan 2 kohdan mukaiset remburssit ja takuut	R0350	0		0	0
Direktiivin 2009/138/EY 96 artiklan 3 kohdan ensimmäisen alakohdan mukaiset jäseniltä vaaditut lisämaksut	R0360	0		0	
Jäseniltä vaaditut lisämaksut - Muut kuin direktiivin 2009/138/EY 96 artiklan 3 kohdan ensimmäisessä alakohdassa tarkoitettut	R0370	0		0	0
Ei käytettävissä oleva oma lisävarallisuus ryhmätasolla	R0380	0		0	0
Muu oma lisävarallisuus	R0390	0		0	0
Oma lisävarallisuus yhteensä	R0400	0		0	0
Muiden rahoitusalojen oma varallisuus					
Luottolaitokset, sijoituspalveluyritykset, rahoituslaitokset, vaihtoehtoisten sijoitusrahastojen hoitajat, yhteissijoitusyritysten rahoituslaitokset	R0410	17 648	17 648	0	
Ammatillisia lisäeläkkeitä tarjoavat laitokset	R0420	0	0	0	0
Rahoitustoimintaa harjoittavat sääntelemättömät yhteisöt	R0430	83 147	83 147	0	
Muiden rahoitusalojen oma varallisuus yhteensä	R0440	100 795	100 795	0	0

Oma varallisuus, kun käytetään vähentämis- ja yhdistämismenetelmää sellaisenaan tai yhdistettynä menetelmään 1

Yhteenlaskettu oma varallisuus, kun käytetään vähentämis- ja yhdistämismenetelmää ja menetelmien yhdistelmää

Yhteenlaskettu oma varallisuus, kun käytetään vähentämis- ja yhdistämismenetelmää ja menetelmien yhdistelmää ryhmänsisäisten liiketoimien vähentämisen jälkeen

Ryhmän konsolidoidun vakavaraisuuspääomavaatimuksen täyttämiseksi käytettävissä oleva oma varallisuus yhteensä (ilman muilta rahoitusaloilta ja vähentämis- ja yhdistämismenetelmällä sisällytetyiltä yrityksiltä olevaa omaa varallisuutta)

Ryhmän konsolidoidun vähimmäis-SCR:n täyttämiseksi käytettävissä oleva oma varallisuus yhteensä

Ryhmän konsolidoidun SCR:n täyttämiseksi hyväksyttävä oma varallisuus yhteensä (ilman muilta rahoitusaloilta ja vähentämis- ja yhdistämismenetelmän avulla sisällytetyiltä yrityksiltä olevaa omaa varallisuutta)

Ryhmän konsolidoidun vähimmäis-SCR:n täyttämiseksi hyväksyttävä oma varallisuus yhteensä

Ryhmän konsolidoitu SCR

Ryhmän konsolidoitu vähimmäis-SCR

Hyväksyttävän oman varallisuuden ja ryhmän konsolidoidun SCR:n suhdeluku (ilman muita rahoitusaloja ja vähentämis- ja yhdistämismenetelmän avulla sisällytetyitä yrityksiä)

Hyväksyttävän oman varallisuuden ja ryhmän konsolidoidun vähimmäis-SCR:n suhdeluku

Ryhmän SCR:n täyttämiseksi hyväksyttävä oma varallisuus yhteensä (mukaan lukien muilta rahoitusaloilta ja vähentämis- ja yhdistämismenetelmällä sisällytetyiltä yrityksiltä oleva oma varallisuus)

Vähentämis- ja yhdistämismenetelmällä sisällytettyjen yhteisöjen SCR Ryhmän SCR

Hyväksyttävän oman varallisuuden ja ryhmän SCR:n suhdeluku muut rahoitusalat ja vähentämis- ja yhdistämismenetelmällä sisällytetyt yritykset mukaan luettuina

Yhteensä	Luokka 1 (T1) - käytettävissä rajoituksetta	Luokka 1 (T1) - käytettävissä rajoitetusti	Luokka 2 (T2)	Luokka 3 (T3)
C0010	C0020	C0030	C0040	C0050
R0450	0	0	0	0
R0460	0	#VALUE!	0	0
R0520	3 807 857	3 807 857	0	0
R0530	3 807 857	3 807 857	0	
R0560	3 807 857	3 807 857	0	0
R0570	3 807 857	3 807 857	0	
R0590	2 131 680			
R0610	518 249			
R0630	205 %			
R0650	735 %			
R0660	3 908 652	3 908 652	0	0
R0670	0			
R0680	2 131 680			
R0690	183 %			

Täsmäytyserä

Ylijäämä, jonka verran varat ovat velkoja suuremmat

Omat osakkeet (suorassa ja välillisessä omistuksessa olevat)

Odotettavissa olevat osingot, voitonjaot ja maksut

Muut oman perusvarallisuuden erät

Vastaavuuskorjauskantoja ja erillään pidettäviä rahastoja koskevat sidotun oman pääoman erien oikaisut

Muu ei käytettävissä oleva oma varallisuus

Täsmäytyserä

Odotettavissa olevat voitot

Tuleviin vakuutusmaksuihin sisältyvät odotettavissa olevat voitot (EPIFP) – Henkivakuutus

Tuleviin vakuutusmaksuihin sisältyvät odotettavissa olevat voitot (EPIFP) – Vahinkovakuutus

Tuleviin vakuutusmaksuihin sisältyvät odotettavissa olevat voitot (EPIFP) yhteensä

	C0060
R0700	5 080 617
R0710	0
R0720	0
R0730	108 073
R0740	0
R0750	0
R0760	4 972 544
R0770	355 787
R0780	0
R0790	355 787

Perusvakavaraisuuspääomavaatimus

Markkinariski
Vastapuoliriski
Henkivakuutusriski
Sairausvakuutusriski
Vahinkovakuutusriski
Hajautus
Aineettomien hyödykkeiden riski
Perusvakavaraisuuspääomavaatimus

	Brutto-SCR	Yrityskohtaiset parametrit	Yksinker-taistukset
	C0110	C0090	C0120
R0010	1 978 522		
R0020	53 673		
R0030	243 554	ei mitään	
R0040	151 067	ei mitään	
R0050	260 217	ei mitään	
R0060	-493 602		
R0070	0		
R0100	2 193 431		

Vakavaraisuuspääomavaatimuksen laskenta

Operatiivinen riski
Vakuutustekniseen vastuovelkaan liittyvä tappioiden vaimennusvaikutus
Laskennallisiin veroihin liittyvä tappioiden vaimennusvaikutus
Direktiivin 2003/41/EY 4 artiklan mukaisesti harjoitettavan liiketoiminnan pääomavaatimus
Vakavaraisuuspääomavaatimus, ilman pääomavaatimuksen korotusta
Jo tehdyt pääomavaatimuksen korotukset
Konsolidointimenetelmällä laskettu yritysten vakavaraisuuspääomavaatimus

	C0100
R0130	49 899
R0140	-23 207
R0150	-366 832
R0160	0
R0200	1 853 291
R0210	0
R0220	2 131 680
R0400	
R0410	
R0420	
R0430	
R0440	
R0470	518 249
R0500	145 259
R0510	7 426
R0520	0
R0530	137 832
R0540	0
R0550	133 131
R0560	0
R0570	2 131 680

Muut tiedot SCR:stä

Duraatiopohjaista osakeriskiä koskevan alariskiosion pääomavaatimus
Jäljellä olevan osan nimellisten SCR:ien kokonaismäärä
Erillään pidettäviä rahastoja koskevien nimellisten SCR:ien kokonaismäärä
Vastaavuuskorjauksien nimellisten SCR:ien kokonaismäärä
Erillään pidettävien rahastojen nimellisten SCR:ien yhdistämisestä johtuvat hajautusvaikutukset 304 artiklaa varten
Ryhmän konsolidoitu vähimmäisvakavaraisuuspääomavaatimus

Muita yhteisöjä koskevat tiedot

Muiden rahoitusalojen (muiden kuin vakuutusalan) pääomavaatimukset
Luottolaitokset, sijoituspalveluyritykset, rahoituslaitokset, vaihtoehtoisten sijoitusrahastojen hoitajat, yhteissijoitusyritysten rahastoyhtiöt
Ammatillisia lisäeläkkeitä tarjoavat laitokset
Rahoitustoimintaa harjoittavien sääntelemättömien yhteisöjen pääomavaatimus
Määräysvallattomien omistusyhteyksien pääomavaatimus
Edellä luettelemattomien yritysten pääomavaatimus

Kokonais-SCR

Vähentämis- ja yhdistämismenetelmällä sisällytettyjen yritysten SCR
Vakavaraisuuspääomavaatimus

Maa	Yrityksen tunnistekoodi	Yrityksen tunnistekoodin tyyppi	Yrityksen virallinen nimi	Yrityksen toimiala (Rahoitustoimintaa harjoittava sääntelemätön yritys, oheispalveluyritys, yhteisöjoitusyrityksen rahastoyhtiö ja vaihtoehtoisen sijoitusrahaston hoitaja määritellään Delegoidun asetuksen (EU) 2015/35 1 artiklan 53–55 kohdissa)	Oikeudellinen muoto	Luokka (keskinäinen / muu kuin keskinäinen)	Valvontaviranomainen	Vaikutusvaltaa koskevat kriteerit					
								%:a osakepääomasta	Konsolidoidun tilinpäätöksen laadinnassa käytetty %-osuus	%:a äänioikeuksista	Muut kriteerit	Vaikutusvallan taso	Ryhmän vakavaraisuuden laskennassa käytetty suhteellinen osuus
C0010	C0020	C0030	C0040	C0050	C0060	C0070	C0080	C0180	C0190	C0200	C0210	C0220	C0230
FI	743700PG1HA3AXLMPY76	LEI	LähiTapiola Pohjoinen Keskinäinen Vakuutusyhtiö	Vahinkovakuutusyritys	Keskinäinen vakuutusyhtiö	Keskinäinen	Finanssivalvonta	100,0 %	100,0 %	100,0 %		Määräava	100,0 %
FI	743700YRZ7K0BP5POT23	LEI	LähiTapiola Keski-Suomi Keskinäinen Vakuutusyhtiö	Vahinkovakuutusyritys	Keskinäinen vakuutusyhtiö	Keskinäinen	Finanssivalvonta	100,0 %	100,0 %	100,0 %		Määräava	100,0 %
FI	74370011VL7IR8Y9265	LEI	LokalTapiola Sydysten Omsesidigt Forsäkringsbolag	Vahinkovakuutusyritys	Keskinäinen vakuutusyhtiö	Keskinäinen	Finanssivalvonta	100,0 %	100,0 %	100,0 %		Määräava	100,0 %
FI	743700LU203VY69R1M02	LEI	LähiTapiola Pääkaupunkiseutu Keskinäinen Vakuutusyhtiö	Vahinkovakuutusyritys	Keskinäinen vakuutusyhtiö	Keskinäinen	Finanssivalvonta	100,0 %	100,0 %	100,0 %		Määräava	100,0 %
FI	7437009MZJZV9CNZC22	LEI	LähiTapiola Keskinäinen Henkivakuutusyhtiö	Henkivakuutusyritys	Keskinäinen vakuutusyhtiö	Keskinäinen	Finanssivalvonta	100,0 %	100,0 %	100,0 %		Määräava	100,0 %
FI	743700XNF6X8S2OJS85	LEI	LähiTapiola Loimi-Häme Keskinäinen Vakuutusyhtiö	Vahinkovakuutusyritys	Keskinäinen vakuutusyhtiö	Keskinäinen	Finanssivalvonta	100,0 %	100,0 %	100,0 %		Määräava	100,0 %
FI	74370037R43LL9EJDP62	LEI	LähiTapiola Varsinais-Suomi Keskinäinen Vakuutusyhtiö	Vahinkovakuutusyritys	Keskinäinen vakuutusyhtiö	Keskinäinen	Finanssivalvonta	100,0 %	100,0 %	100,0 %		Määräava	100,0 %
FI	743700MQR0VFNAT4PM24	LEI	LähiTapiola Pohjanmaa Keskinäinen Vakuutusyhtiö	Vahinkovakuutusyritys	Keskinäinen vakuutusyhtiö	Keskinäinen	Finanssivalvonta	100,0 %	100,0 %	100,0 %		Määräava	100,0 %
FI	743700M7L81L9AU27N50	LEI	LähiTapiola Kaakkois-Suomi Keskinäinen Vakuutusyhtiö	Vahinkovakuutusyritys	Keskinäinen vakuutusyhtiö	Keskinäinen	Finanssivalvonta	100,0 %	100,0 %	100,0 %		Määräava	100,0 %
FI	743700OK77GCWC6ZU9H96	LEI	LähiTapiola Uusimaa Keskinäinen Vakuutusyhtiö	Vahinkovakuutusyritys	Keskinäinen vakuutusyhtiö	Keskinäinen	Finanssivalvonta	100,0 %	100,0 %	100,0 %		Määräava	100,0 %
FI	7437005730K4VWWANF03	LEI	Keskinäinen Vakuutusyhtiö Turva	Vahinkovakuutusyritys	Keskinäinen vakuutusyhtiö	Keskinäinen	Finanssivalvonta	78,8 %		78,8 %		Määräava	
FI	743700CYELIITVDWUZ26	LEI	LähiTapiola Keskinäinen Vakuutusyhtiö	Vahinkovakuutusyritys	Keskinäinen vakuutusyhtiö	Keskinäinen	Finanssivalvonta					Määräava	
FI	743700Q28VNGSXBBMC79	LEI	LähiTapiola Kainuu-Koilismaa Keskinäinen Vakuutusyhtiö	Vahinkovakuutusyritys	Keskinäinen vakuutusyhtiö	Keskinäinen	Finanssivalvonta	100,0 %	100,0 %	100,0 %		Määräava	100,0 %
FI	743700WAGCOSH19SXH62	LEI	LähiTapiola Itä Keskinäinen Vakuutusyhtiö	Vahinkovakuutusyritys	Keskinäinen vakuutusyhtiö	Keskinäinen	Finanssivalvonta	100,0 %	100,0 %	100,0 %		Määräava	100,0 %
FI	743700IS3V6YQNVMLL54	LEI	LähiTapiola Länsi-Suomi Keskinäinen Vakuutusyhtiö	Vahinkovakuutusyritys	Keskinäinen vakuutusyhtiö	Keskinäinen	Finanssivalvonta	100,0 %	100,0 %	100,0 %		Määräava	100,0 %
FI	743700A080ETKVVIM442	LEI	LähiTapiola Savo-Karjala Keskinäinen Vakuutusyhtiö	Vahinkovakuutusyritys	Keskinäinen vakuutusyhtiö	Keskinäinen	Finanssivalvonta	100,0 %	100,0 %	100,0 %		Määräava	100,0 %
FI	743700Q1T1YPE8L1W21	LEI	LähiTapiola Vellamo Keskinäinen Vakuutusyhtiö	Vahinkovakuutusyritys	Keskinäinen vakuutusyhtiö	Keskinäinen	Finanssivalvonta	100,0 %	100,0 %	100,0 %		Määräava	100,0 %
FI	743700YGRMVUA6DLOR84	LEI	LähiTapiola Savo Keskinäinen Vakuutusyhtiö	Vahinkovakuutusyritys	Keskinäinen vakuutusyhtiö	Keskinäinen	Finanssivalvonta	100,0 %	100,0 %	100,0 %		Määräava	100,0 %
FI	7437003OW5VVDUKJQ34	LEI	LähiTapiola Varainhoito Oy	Luottolaitos, sijoituspalveluyritys ja rahoituslaitos	Osakeyhtiö	Muu kuin keskinäinen	Finanssivalvonta	100,0 %	100,0 %	100,0 %		Määräava	100,0 %
FI	743700V0RL1FK9EMMP92	LEI	LähiTapiola Etelä Keskinäinen Vakuutusyhtiö	Vahinkovakuutusyritys	Keskinäinen vakuutusyhtiö	Keskinäinen	Finanssivalvonta	100,0 %	100,0 %	100,0 %		Määräava	100,0 %
FI	743700QYQLCYOC3SYM20	LEI	LähiTapiola Lappi Keskinäinen Vakuutusyhtiö	Vahinkovakuutusyritys	Keskinäinen vakuutusyhtiö	Keskinäinen	Finanssivalvonta	100,0 %	100,0 %	100,0 %		Määräava	100,0 %
FI	743700IYZKORZE95W29	LEI	LähiTapiola Pirkanmaa Keskinäinen Vakuutusyhtiö	Vahinkovakuutusyritys	Keskinäinen vakuutusyhtiö	Keskinäinen	Finanssivalvonta	100,0 %	100,0 %	100,0 %		Määräava	100,0 %
FI	743700TFMHWHYR2FRNE02	LEI	LähiTapiola Etelä-Pohjanmaa Keskinäinen Vakuutusyhtiö	Vahinkovakuutusyritys	Keskinäinen vakuutusyhtiö	Keskinäinen	Finanssivalvonta	100,0 %	100,0 %	100,0 %		Määräava	100,0 %
FI	0106793-6	Erityinen koodi	Aura-Karelia Oy	Oheispalveluyritys	Osakeyhtiö	Muu kuin keskinäinen	Finanssivalvonta	100,0 %	100,0 %	100,0 %		Määräava	100,0 %
FI	0112453-1	Erityinen koodi	LT Omaisuudenhoito Holding Oy	Oheispalveluyritys	Osakeyhtiö	Muu kuin keskinäinen	Finanssivalvonta	100,0 %	100,0 %	100,0 %		Määräava	100,0 %
FI	0115104-6	Erityinen koodi	Tietotyö Oy	Oheispalveluyritys	Osakeyhtiö	Muu kuin keskinäinen	Finanssivalvonta	100,0 %	100,0 %	100,0 %		Määräava	100,0 %
FI	0106380-4	Erityinen koodi	Tieto-Tapiola Oy	Oheispalveluyritys	Osakeyhtiö	Muu kuin keskinäinen	Finanssivalvonta	100,0 %	100,0 %	100,0 %		Määräava	100,0 %
FI	2827148-6	Erityinen koodi	LT Kiinteistöjoitus I KY	Oheispalveluyritys	Osakeyhtiö	Muu kuin keskinäinen	Finanssivalvonta	100,0 %	100,0 %	100,0 %		Määräava	100,0 %
FI	2074151-9	Erityinen koodi	LähiTapiola Kiinteistovainhoito Oy	Oheispalveluyritys	Osakeyhtiö	Muu kuin keskinäinen	Finanssivalvonta	100,0 %	100,0 %	100,0 %		Määräava	100,0 %
FI	2696892-5	Erityinen koodi	LÄHTAPIOLA TONTIT I KY	Oheispalveluyritys	Osakeyhtiö	Muu kuin keskinäinen	Finanssivalvonta	80,0 %	100,0 %	80,0 %		Määräava	100,0 %
FI	2824868-1	Erityinen koodi	LT Kiinteistöjoitus I GP OY	Oheispalveluyritys	Osakeyhtiö	Muu kuin keskinäinen	Finanssivalvonta	100,0 %	100,0 %	100,0 %		Määräava	100,0 %
FI	0774373-9	Erityinen koodi	Kiinteistö Oy Lintutörmä	Oheispalveluyritys	Osakeyhtiö	Muu kuin keskinäinen	Finanssivalvonta	100,0 %	100,0 %	100,0 %		Määräava	100,0 %
FI	2566004-8	Erityinen koodi	Ki Oy Vantaan Sähkötie 5	Oheispalveluyritys	Osakeyhtiö	Muu kuin keskinäinen	Finanssivalvonta	100,0 %	100,0 %	100,0 %		Määräava	100,0 %
FI	1624257-3	Erityinen koodi	As Oy Sotkamon Lähikatti	Oheispalveluyritys	Osakeyhtiö	Muu kuin keskinäinen	Finanssivalvonta	100,0 %	100,0 %	100,0 %		Määräava	100,0 %
FI	2531173-7	Erityinen koodi	LähiTapiola GP Prime Oy	Oheispalveluyritys	Osakeyhtiö	Muu kuin keskinäinen	Finanssivalvonta	100,0 %	100,0 %	100,0 %		Määräava	100,0 %
FI	0252244-3	Erityinen koodi	Kiinteistö Oy Bulevardi 28	Oheispalveluyritys	Osakeyhtiö	Muu kuin keskinäinen	Finanssivalvonta	100,0 %	100,0 %	100,0 %		Määräava	100,0 %
FI	2827147-8	Erityinen koodi	LT Pääomasijoitus III KY	Oheispalveluyritys	Osakeyhtiö	Muu kuin keskinäinen	Finanssivalvonta	97,2 %	97,2 %	97,2 %		Määräava	97,2 %
FI	2824867-3	Erityinen koodi	LT Pääomasijoitus III GP OY	Oheispalveluyritys	Osakeyhtiö	Muu kuin keskinäinen	Finanssivalvonta	100,0 %	100,0 %	100,0 %		Määräava	100,0 %
FI	2800332-6	Erityinen koodi	LT Velkasijoitus I GP OY	Oheispalveluyritys	Osakeyhtiö	Muu kuin keskinäinen	Finanssivalvonta	100,0 %	100,0 %	100,0 %		Määräava	100,0 %
FI	1089503-9	Erityinen koodi	Fastighets AB Bonus	Oheispalveluyritys	Osakeyhtiö	Muu kuin keskinäinen	Finanssivalvonta	100,0 %	100,0 %	100,0 %		Määräava	100,0 %
FI	0584223-1	Erityinen koodi	Vakuutusneuvonta Pohja Oy	Oheispalveluyritys	Osakeyhtiö	Muu kuin keskinäinen	Finanssivalvonta	66,7 %	100,0 %	66,7 %		Määräava	100,0 %
FI	0483882-0	Erityinen koodi	Fastighets Ab Centralstranden	Oheispalveluyritys	Osakeyhtiö	Muu kuin keskinäinen	Finanssivalvonta	100,0 %	100,0 %	100,0 %		Määräava	100,0 %
FI	0421470-0	Erityinen koodi	Keskuslahe Oy	Oheispalveluyritys	Osakeyhtiö	Muu kuin keskinäinen	Finanssivalvonta	40,5 %	40,5 %	40,5 %		Merkitittäva	40,5 %
FI	1513915-2	Erityinen koodi	Asunto Oy Vantaan Kiulukuja	Oheispalveluyritys	Osakeyhtiö	Muu kuin keskinäinen	Finanssivalvonta	100,0 %	100,0 %	100,0 %		Määräava	100,0 %
FI	0546080-7	Erityinen koodi	Oy Iisalmen Savonkatu 11	Oheispalveluyritys	Osakeyhtiö	Muu kuin keskinäinen	Finanssivalvonta	53,3 %	100,0 %	53,3 %		Määräava	100,0 %
FI	2141711-2	Erityinen koodi	Ki Oy Vantaan Tuupakantie 32	Oheispalveluyritys	Osakeyhtiö	Muu kuin keskinäinen	Finanssivalvonta	100,0 %	100,0 %	100,0 %		Määräava	100,0 %
FI	0733466-0	Erityinen koodi	Kiinteistö Oy Etelaespa 18	Oheispalveluyritys	Osakeyhtiö	Muu kuin keskinäinen	Finanssivalvonta	100,0 %	100,0 %	100,0 %		Määräava	100,0 %
FI	2580624-6	Erityinen koodi	LähiTapiola Pääomasijoitus GP Oy	Oheispalveluyritys	Osakeyhtiö	Muu kuin keskinäinen	Finanssivalvonta	100,0 %	100,0 %	100,0 %		Määräava	100,0 %
FI	0117195-2	Erityinen koodi	Kiinteistö Oy Adoxa	Oheispalveluyritys	Osakeyhtiö	Muu kuin keskinäinen	Finanssivalvonta	100,0 %	100,0 %	100,0 %		Määräava	100,0 %
FI	2807931-2	Erityinen koodi	LT Pääomasijoitus II KY	Oheispalveluyritys	Osakeyhtiö	Muu kuin keskinäinen	Finanssivalvonta	100,0 %	100,0 %	100,0 %		Määräava	100,0 %
FI	2807928-3	Erityinen koodi	LähiTapiola Velkasijoitus I Ky	Oheispalveluyritys	Osakeyhtiö	Muu kuin keskinäinen	Finanssivalvonta	100,0 %	100,0 %	100,0 %		Määräava	100,0 %
FI	2650121-7	Erityinen koodi	LähiTapiola AsuntoSuomi Oy	Oheispalveluyritys	Osakeyhtiö	Muu kuin keskinäinen	Finanssivalvonta	100,0 %	100,0 %	100,0 %		Määräava	100,0 %
FI	1619582-6	Erityinen koodi	Asunto Oy Espoon Zansieninkuja	Oheispalveluyritys	Osakeyhtiö	Muu kuin keskinäinen	Finanssivalvonta	100,0 %	100,0 %	100,0 %		Määräava	100,0 %
FI	2878660-7	Erityinen koodi	AS Oy JKL Liinaharjankatu 1	Oheispalveluyritys	Osakeyhtiö	Muu kuin keskinäinen	Finanssivalvonta	100,0 %	100,0 %	100,0 %		Määräava	100,0 %
FI	0240015-5	Erityinen koodi	Oy Hamburger Bors Ab	Oheispalveluyritys	Osakeyhtiö	Muu kuin keskinäinen	Finanssivalvonta	100,0 %	100,0 %	100,0 %		Määräava	100,0 %
FI	1768809-1	Erityinen koodi	Kiinteistö Oy Mäkelänkatu 58	Oheispalveluyritys	Osakeyhtiö	Muu kuin keskinäinen	Finanssivalvonta	100,0 %	100,0 %	100,0 %		Määräava	100,0 %

Ryhmään kuuluvat yritykset

Maa	Yrityksen tunnustekoodi	Yrityksen tunnustekoodin tyyppi	Yrityksen virallinen nimi	Yrityksen toimiala (Rahoitustoimintaa harjoittava sääntelemätön yritys, oheispalveluyritys, yhteissijoitusyrityksen rahastoyhtiö ja vaihtoehtoisen sijoitusrahaston hoitaja määritellään Delegoidun asetuksen (EU) 2015/35 1 artiklan 53–55 kohdissa)	Oikeudellinen muoto	Luokka (keskinäinen / muu kuin keskinäinen)	Valvontaviranomainen	Vaikutusvaltaa koskevat kriteerit					
								%:a osakepääomasta	Konsolidoidun tilinpäätöksen laadinnassa käytetty %-osuus	%:a äänioikeuksista	Muut kriteerit	Vaikutusvallan taso	Ryhmän vakavaraisuuden laskennassa käytetty suhteellinen osuus
C0010	C0020	C0030	C0040	C0050	C0060	C0070	C0080	C0180	C0190	C0200	C0210	C0220	C0230
FI	2824162-3	Erityinen koodi	LT Yhteiset Kiinteistöt KY	Oheispalveluyritys	Osakeyhtiö	Muu kuin keskinäinen		100,0 %	100,0 %	100,0 %		Maaraava	100,0 %
FI	2287051-7	Erityinen koodi	Kiinteistö Oy Vantaankulma	Oheispalveluyritys	Osakeyhtiö	Muu kuin keskinäinen		100,0 %	100,0 %	100,0 %		Maaraava	100,0 %
FI	1705197-1	Erityinen koodi	As Oy Turun Vatselankatu 13	Oheispalveluyritys	Osakeyhtiö	Muu kuin keskinäinen		100,0 %	100,0 %	100,0 %		Maaraava	100,0 %
FI	1649439-1	Erityinen koodi	AS OY ESPOON VALKEAKUULAS	Oheispalveluyritys	Osakeyhtiö	Muu kuin keskinäinen		100,0 %	100,0 %	100,0 %		Maaraava	100,0 %
FI	2950491-5	Erityinen koodi	LT Pääomasijoitus IV GP Oy	Oheispalveluyritys	Osakeyhtiö	Muu kuin keskinäinen		100,0 %	100,0 %	100,0 %		Maaraava	100,0 %
FI	2817185-6	Erityinen koodi	LähiTapiola Tontit GP II OY	Oheispalveluyritys	Osakeyhtiö	Muu kuin keskinäinen		100,0 %	100,0 %	100,0 %		Maaraava	100,0 %
FI	2878871-7	Erityinen koodi	KI OY Robert Huberin tie 3	Oheispalveluyritys	Osakeyhtiö	Muu kuin keskinäinen		100,0 %	100,0 %	100,0 %		Maaraava	100,0 %
FI	2523834-9	Erityinen koodi	LTC-Otso Oy	Oheispalveluyritys	Osakeyhtiö	Muu kuin keskinäinen		54,0 %		54,0 %		Maaraava	
FI	2824158-6	Erityinen koodi	LT Yhteiset GP Oy	Oheispalveluyritys	Osakeyhtiö	Muu kuin keskinäinen		100,0 %	100,0 %	100,0 %		Maaraava	100,0 %
FI	2519413-9	Erityinen koodi	LähiTapiola KR PK2 Ky	Oheispalveluyritys	Osakeyhtiö	Muu kuin keskinäinen		100,0 %	100,0 %	100,0 %		Maaraava	100,0 %
FI	1729441-2	Erityinen koodi	Ki Oy Lappeenrannan Myllymäki2	Oheispalveluyritys	Osakeyhtiö	Muu kuin keskinäinen		100,0 %	100,0 %	100,0 %		Maaraava	100,0 %
FI	1768814-7	Erityinen koodi	Kiinteistö Oy Tapiola Garden	Oheispalveluyritys	Osakeyhtiö	Muu kuin keskinäinen		100,0 %	100,0 %	100,0 %		Maaraava	100,0 %
FI	1818321-2	Erityinen koodi	Kiinteistö Oy Salon Lähi-Kulma	Oheispalveluyritys	Osakeyhtiö	Muu kuin keskinäinen		94,6 %	100,0 %	94,6 %		Maaraava	100,0 %
FI	1768802-4	Erityinen koodi	Kiinteistö Oy Fredrikinkatu 48	Oheispalveluyritys	Osakeyhtiö	Muu kuin keskinäinen		100,0 %	100,0 %	100,0 %		Maaraava	100,0 %
FI	0911366-9	Erityinen koodi	Ki Oy Levin Kuutamo	Oheispalveluyritys	Osakeyhtiö	Muu kuin keskinäinen		100,0 %	100,0 %	100,0 %		Maaraava	100,0 %
FI	1569857-9	Erityinen koodi	Ki Oy Seinäjoen Maakunnankatu 7	Oheispalveluyritys	Osakeyhtiö	Muu kuin keskinäinen		100,0 %	100,0 %	100,0 %		Maaraava	100,0 %
FI	0834723-6	Erityinen koodi	Ki Oy Eurocity	Oheispalveluyritys	Osakeyhtiö	Muu kuin keskinäinen		100,0 %	100,0 %	100,0 %		Maaraava	100,0 %
FI	2335976-1	Erityinen koodi	As Oy Espoon Pinova	Oheispalveluyritys	Osakeyhtiö	Muu kuin keskinäinen		100,0 %	100,0 %	100,0 %		Maaraava	100,0 %
FI	2955539-2	Erityinen koodi	LT Pääomasijoitus IV Ky	Oheispalveluyritys	Osakeyhtiö	Muu kuin keskinäinen		83,1 %	83,1 %	83,1 %		Maaraava	83,1 %
FI	2268546-9	Erityinen koodi	Pohjantikka 2 Oy	Oheispalveluyritys	Osakeyhtiö	Muu kuin keskinäinen		100,0 %	100,0 %	100,0 %		Maaraava	100,0 %
FI	2287053-3	Erityinen koodi	Kiinteistö Oy Vantaanportti	Oheispalveluyritys	Osakeyhtiö	Muu kuin keskinäinen		100,0 %	100,0 %	100,0 %		Maaraava	100,0 %
FI	2074155-1	Erityinen koodi	Palokärki Oy	Oheispalveluyritys	Osakeyhtiö	Muu kuin keskinäinen		100,0 %	100,0 %	100,0 %		Maaraava	100,0 %
FI	2597279-7	Erityinen koodi	Noja Rahoitus Oy	Rahoitustoimintaa harjoittava sääntelemätön yritys	Osakeyhtiö	Muu kuin keskinäinen		22,1 %	22,1 %	22,1 %		Merkittävä	22,1 %
FI	2878866-1	Erityinen koodi	KI OY Kutojantie 10	Oheispalveluyritys	Osakeyhtiö	Muu kuin keskinäinen		100,0 %	100,0 %	100,0 %		Maaraava	100,0 %
FI	2078724-2	Erityinen koodi	Ki Oy Vaasan Lemmenpolku 1	Oheispalveluyritys	Osakeyhtiö	Muu kuin keskinäinen		100,0 %	100,0 %	100,0 %		Maaraava	100,0 %
FI	2543911-6	Erityinen koodi	Promote Tapiola Oy	Oheispalveluyritys	Osakeyhtiö	Muu kuin keskinäinen		100,0 %	100,0 %	100,0 %		Maaraava	100,0 %
FI	0583653-6	Erityinen koodi	Vakuutusneuvonta Aura Oy	Oheispalveluyritys	Osakeyhtiö	Muu kuin keskinäinen		66,7 %	100,0 %	66,7 %		Maaraava	100,0 %
FI	2660035-4	Erityinen koodi	Kiinteistö Oy Lahden Vuorikatu	Oheispalveluyritys	Osakeyhtiö	Muu kuin keskinäinen		100,0 %	100,0 %	100,0 %		Maaraava	100,0 %
FI	2857532-4	Erityinen koodi	LT Tampereen Tornit KY	Oheispalveluyritys	Osakeyhtiö	Muu kuin keskinäinen		95,6 %	95,6 %	95,6 %		Maaraava	95,6 %
FI	2287054-1	Erityinen koodi	Kiinteistö Oy Vantaanpää	Oheispalveluyritys	Osakeyhtiö	Muu kuin keskinäinen		100,0 %	100,0 %	100,0 %		Maaraava	100,0 %
FI	2660028-2	Erityinen koodi	Kiinteistö Oy Runkivuori	Oheispalveluyritys	Osakeyhtiö	Muu kuin keskinäinen		100,0 %	100,0 %	100,0 %		Maaraava	100,0 %
FI	2566001-3	Erityinen koodi	Ki Oy Vantaan Sähkötie 3	Oheispalveluyritys	Osakeyhtiö	Muu kuin keskinäinen		100,0 %	100,0 %	100,0 %		Maaraava	100,0 %
FI	2684172-1	Erityinen koodi	As Oy Jyväskylän Mannisenrinne 6-8	Oheispalveluyritys	Osakeyhtiö	Muu kuin keskinäinen		100,0 %	100,0 %	100,0 %		Maaraava	100,0 %
FI	2607603-8	Erityinen koodi	Kiinteistö Oy Oulun Vakuutustalo	Oheispalveluyritys	Osakeyhtiö	Muu kuin keskinäinen		100,0 %	100,0 %	100,0 %		Maaraava	100,0 %
FI	2448566-3	Erityinen koodi	Tuulitikka Oy	Oheispalveluyritys	Osakeyhtiö	Muu kuin keskinäinen		100,0 %	100,0 %	100,0 %		Maaraava	100,0 %
FI	2696197-7	Erityinen koodi	Kiinteistö Oy Elämänturvatalo	Oheispalveluyritys	Osakeyhtiö	Muu kuin keskinäinen		100,0 %	100,0 %	100,0 %		Maaraava	100,0 %
FI	2477935-4	Erityinen koodi	Ki Oy Tapiolan Länsikulma	Oheispalveluyritys	Osakeyhtiö	Muu kuin keskinäinen		100,0 %	100,0 %	100,0 %		Maaraava	100,0 %
FI	2131862-4	Erityinen koodi	Asunto Oy Helsingin Ajomies	Oheispalveluyritys	Osakeyhtiö	Muu kuin keskinäinen		100,0 %	100,0 %	100,0 %		Maaraava	100,0 %
FI	2480948-8	Erityinen koodi	Ki Oy Oulun Uusikatu 72	Oheispalveluyritys	Osakeyhtiö	Muu kuin keskinäinen		100,0 %	100,0 %	100,0 %		Maaraava	100,0 %
FI	2517274-9	Erityinen koodi	LähiTapiola GP PK2 Oy	Oheispalveluyritys	Osakeyhtiö	Muu kuin keskinäinen		100,0 %	100,0 %	100,0 %		Maaraava	100,0 %
FI	2647398-1	Erityinen koodi	Kiinteistö Oy Jyväskylän Seppä	Oheispalveluyritys	Osakeyhtiö	Muu kuin keskinäinen		100,0 %	100,0 %	100,0 %		Maaraava	100,0 %
FI	2696391-3	Erityinen koodi	LÄHITAPIOLA TONTIT GP I OY	Oheispalveluyritys	Osakeyhtiö	Muu kuin keskinäinen		97,6 %	100,0 %	97,6 %		Maaraava	100,0 %
FI	2802759-8	Erityinen koodi	LähiTapiola KiinteistöCore Oy	Oheispalveluyritys	Osakeyhtiö	Muu kuin keskinäinen		100,0 %	100,0 %	100,0 %		Maaraava	100,0 %
FI	2882249-5	Erityinen koodi	As Oy Tampereen Tesoman Veturi	Oheispalveluyritys	Osakeyhtiö	Muu kuin keskinäinen		100,0 %	100,0 %	100,0 %		Maaraava	100,0 %
FI	2893144-8	Erityinen koodi	Cinematic Productions S Oy	Oheispalveluyritys	Osakeyhtiö	Muu kuin keskinäinen		20,0 %	20,0 %	20,0 %		Merkittävä	20,0 %
FI	2908937-9	Erityinen koodi	AsOy Turun Kirstinpuist Kruunu	Oheispalveluyritys	Osakeyhtiö	Muu kuin keskinäinen		100,0 %	100,0 %	100,0 %		Maaraava	100,0 %
FI	1965332-7	Erityinen koodi	Ki Oy Lahden Vapaudenkatu 13	Oheispalveluyritys	Osakeyhtiö	Muu kuin keskinäinen		100,0 %	100,0 %	100,0 %		Maaraava	100,0 %
FI	2707295-2	Erityinen koodi	LähiTapiola Pääomasijoitus I Ky	Oheispalveluyritys	Osakeyhtiö	Muu kuin keskinäinen		87,6 %	100,0 %	87,6 %		Maaraava	100,0 %
FI	2820322-1	Erityinen koodi	LähiTapiola Tontit II KY	Oheispalveluyritys	Osakeyhtiö	Muu kuin keskinäinen		95,1 %	95,1 %	95,1 %		Maaraava	95,1 %
FI	1607499-5	Erityinen koodi	LT Yritysrahoitus I GP OY	Oheispalveluyritys	Osakeyhtiö	Muu kuin keskinäinen		100,0 %	100,0 %	100,0 %		Maaraava	100,0 %
FI	0869790-6	Erityinen koodi	LähiTapiola Palvelut Oy	Oheispalveluyritys	Osakeyhtiö	Muu kuin keskinäinen		100,0 %	100,0 %	100,0 %		Maaraava	100,0 %
FI	1002966-6	Erityinen koodi	Lähisaaris Oy	Oheispalveluyritys	Osakeyhtiö	Muu kuin keskinäinen		100,0 %	100,0 %	100,0 %		Maaraava	100,0 %
FI	2800334-2	Erityinen koodi	LT Pääomasijoitus II GP OY	Oheispalveluyritys	Osakeyhtiö	Muu kuin keskinäinen		100,0 %	100,0 %	100,0 %		Maaraava	100,0 %
FI	0118560-9	Erityinen koodi	Oy Kaisaniemenkatu 1	Oheispalveluyritys	Osakeyhtiö	Muu kuin keskinäinen		100,0 %	100,0 %	100,0 %		Maaraava	100,0 %
FI	0119639-1	Erityinen koodi	Oy Lautatarhankatu 10	Oheispalveluyritys	Osakeyhtiö	Muu kuin keskinäinen		100,0 %	100,0 %	100,0 %		Maaraava	100,0 %
FI	0153999-9	Erityinen koodi	Ki Oy Tampereen LähiKulma	Oheispalveluyritys	Osakeyhtiö	Muu kuin keskinäinen		100,0 %	100,0 %	100,0 %		Maaraava	100,0 %
FI	0198613-1	Erityinen koodi	As Oy Bankgatan 7	Oheispalveluyritys	Osakeyhtiö	Muu kuin keskinäinen		51,6 %	100,0 %	51,6 %		Maaraava	100,0 %

Maa	Yrityksen tunnistekoodi	Yrityksen tunnistekoodin tyyppi	Yrityksen virallinen nimi	Yrityksen toimiala (Rahoitustoimintaa harjoittava sääntelemätön yritys, oheispalveluyritys, yhteissijoitusyrityksen rahastoyhtiö ja vaihtoehtoisen sijoitusrahaston hoitaja määritellään Delegoidun asetuksen (EU) 2015/35 1 artiklan 53–55 kohdissa)	Oikeudellinen muoto	Luokka (keskinäinen / muu kuin keskinäinen)	Valvontaviranomainen	Vaikutusvaltaa koskevat kriteerit					
								%:a osakepääomasta	Konsolidoidun tilinpäätöksen laadinnassa käytetty %-osuus	%:a äänioikeuksista	Muut kriteerit	Vaikutusvallan taso	Ryhmän vakavaraisuuden laskennassa käytetty suhteellinen osuus
C0010	C0020	C0030	C0040	C0050	C0060	C0070	C0080	C0180	C0190	C0200	C0210	C0220	C0230
FI	0226157-0	Erityinen koodi	Kauppakeskus Seppä Oy	Oheispalveluyritys	Osakeyhtiö	Muu kuin keskinäinen		100,0 %	100,0 %	100,0 %		Maaraava	100,0 %
FI	2918182-9	Erityinen koodi	LähiTapiola Rahoitusyhtiö I KY	Oheispalveluyritys	Osakeyhtiö	Muu kuin keskinäinen		99,1 %	99,1 %	99,1 %		Maaraava	99,1 %
FI	0224467-4	Erityinen koodi	KiOy Porvoon Keskustalo	Oheispalveluyritys	Osakeyhtiö	Muu kuin keskinäinen		57,7 %	57,7 %	57,7 %		Maaraava	57,7 %
FI	2225731-7	Erityinen koodi	Pohjantikka Oy	Oheispalveluyritys	Osakeyhtiö	Muu kuin keskinäinen		100,0 %	100,0 %	100,0 %		Maaraava	100,0 %
FI	2813891-7	Erityinen koodi	LT Core Kiinteistöt Ky	Oheispalveluyritys	Osakeyhtiö	Muu kuin keskinäinen		55,6 %	55,6 %	55,6 %		Maaraava	55,6 %
FI	1623054-8	Erityinen koodi	LT Yritysrahoitus I KY	Oheispalveluyritys	Osakeyhtiö	Muu kuin keskinäinen		100,0 %	100,0 %	100,0 %		Maaraava	100,0 %
FI	1927556-5	Erityinen koodi	Mehiläinen Oy	Oheispalveluyritys	Osakeyhtiö	Muu kuin keskinäinen		19,7 %	19,7 %	19,7 %		Merkittävä	19,7 %
FI	0585610-7	Erityinen koodi	Ki Oy Savonlinnan Viiskulma	Oheispalveluyritys	Osakeyhtiö	Muu kuin keskinäinen		58,1 %	100,0 %	58,1 %		Maaraava	100,0 %
FI	2941754-7	Erityinen koodi	LähiTapiola Aluekiinteistöt Ky	Oheispalveluyritys	Osakeyhtiö	Muu kuin keskinäinen		96,2 %	96,2 %	96,2 %		Maaraava	96,2 %
FI	0792449-2	Erityinen koodi	Ki Oy Kermanrannantie 2	Oheispalveluyritys	Osakeyhtiö	Muu kuin keskinäinen		63,0 %	100,0 %	63,0 %		Maaraava	100,0 %
FI	0774349-9	Erityinen koodi	Asunto Oy Espoon Piispankivi	Oheispalveluyritys	Osakeyhtiö	Muu kuin keskinäinen		100,0 %	100,0 %	100,0 %		Maaraava	100,0 %
FI	2856773-8	Erityinen koodi	LähiTapiola Rahoitus OY	Rahoitustoimintaa harjoittava sääntelemätön yritys	Osakeyhtiö	Muu kuin keskinäinen		100,0 %	100,0 %	100,0 %		Maaraava	100,0 %
FI	1094776-7	Erityinen koodi	Seligson & Co Oyj	Yhteissijoitusyrityksen rahastoyhtiö	Osakeyhtiö	Muu kuin keskinäinen	Finanssivalvonta	100,0 %	100,0 %	100,0 %		Maaraava	100,0 %
FI	0196441-8	Erityinen koodi	Ki Oy Panimokatu 4	Oheispalveluyritys	Osakeyhtiö	Muu kuin keskinäinen		100,0 %	100,0 %	100,0 %		Maaraava	100,0 %
FI	1617205-0	Erityinen koodi	LähiTapiola Vaihtoehtorahastot Oy	Vaihtoehtoisen sijoitusrahaston hoitaja	Osakeyhtiö	Muu kuin keskinäinen	Finanssivalvonta	100,0 %	100,0 %	100,0 %		Maaraava	100,0 %
FI	2617455-1	Erityinen koodi	Pihlajalinna Oyj	Oheispalveluyritys	Osakeyhtiö	Muu kuin keskinäinen		23,8 %	23,8 %	23,8 %		Merkittävä	23,8 %
FI	0122745-0	Erityinen koodi	TUKHOLMANKATU 2	Oheispalveluyritys	Osakeyhtiö	Muu kuin keskinäinen		100,0 %	100,0 %	100,0 %		Maaraava	100,0 %
FI	0117417-6	Erityinen koodi	Kiinteistö Oy Auralax	Oheispalveluyritys	Osakeyhtiö	Muu kuin keskinäinen		100,0 %	100,0 %	100,0 %		Maaraava	100,0 %
FI	2658534-2	Erityinen koodi	As Oy Helsingin Radiokatu 17	Oheispalveluyritys	Osakeyhtiö	Muu kuin keskinäinen		100,0 %	100,0 %	100,0 %		Maaraava	100,0 %
FI	0821382-8	Erityinen koodi	Kiinteistö Oy Vakuusrinne	Oheispalveluyritys	Osakeyhtiö	Muu kuin keskinäinen		100,0 %	100,0 %	100,0 %		Maaraava	100,0 %
FI	0477944-5	Erityinen koodi	Kiinteistö Oy Järvennuotta	Oheispalveluyritys	Osakeyhtiö	Muu kuin keskinäinen		100,0 %	100,0 %	100,0 %		Maaraava	100,0 %
FI	0532648-0	Erityinen koodi	Tavaratalo L. Kela Oy	Oheispalveluyritys	Osakeyhtiö	Muu kuin keskinäinen		100,0 %	100,0 %	100,0 %		Maaraava	100,0 %
FI	3001277-4	Erityinen koodi	AsOy Mikkelin Valssimylly	Oheispalveluyritys	Osakeyhtiö	Muu kuin keskinäinen		100,0 %	100,0 %	100,0 %		Maaraava	100,0 %
FI	3097903-7	Erityinen koodi	Yhteiskuntakiinteistöt GP Oy	Oheispalveluyritys	Osakeyhtiö	Muu kuin keskinäinen		100,0 %	100,0 %	100,0 %		Maaraava	100,0 %
FI	3101344-5	Erityinen koodi	LT Velkasijoitus II GP Oy	Oheispalveluyritys	Osakeyhtiö	Muu kuin keskinäinen		100,0 %	100,0 %	100,0 %		Maaraava	100,0 %
FI	3102195-5	Erityinen koodi	LT Velkasijoitus II Ky	Oheispalveluyritys	Osakeyhtiö	Muu kuin keskinäinen		93,5 %	93,5 %	93,5 %		Maaraava	93,5 %
FI	3200199-9	Erityinen koodi	Noja Holding Oy	Oheispalveluyritys	Osakeyhtiö	Muu kuin keskinäinen		22,1 %	22,1 %	22,1 %		Merkittävä	22,1 %
FI	3201085-2	Erityinen koodi	KiOy Tuusulan Högberginhaaran	Oheispalveluyritys	Osakeyhtiö	Muu kuin keskinäinen		100,0 %	100,0 %	100,0 %		Maaraava	100,0 %
FI	3203189-9	Erityinen koodi	LT Pääomasijoitus V GP Oy	Oheispalveluyritys	Osakeyhtiö	Muu kuin keskinäinen		100,0 %	100,0 %	100,0 %		Maaraava	100,0 %
FI	3210593-1	Erityinen koodi	LT Pääomasijoitus V Ky	Oheispalveluyritys	Osakeyhtiö	Muu kuin keskinäinen		92,6 %	92,6 %	92,6 %		Maaraava	92,6 %

Maa	Yrityksen tunnistekoodi	Yrityksen tunnistekoodin tyyppi	Yrityksen virallinen nimi	Ryhmävalvonnan soveltamisalaan sisällyttäminen		Ryhmän vakavaraisuuden laskentamenetelmä
				Kyllä/Ei	Päätöksen päivämäärä, jos sovelletaan 214 artiklaa	Käytetty menetelmä ja menetelmää 1 käytettäessä yrityksen käsittely
C0010	C0020	C0030	C0040	C0240	C0250	C0260
FI	743700PG1HA3AXLMPY76	LEI	LähiTapiola Pohjoinen Keskinäinen Vakuutusyhtiö	Sisällytetty soveltamisalaan		Menetelmä 1: täysi konsolidointi
FI	743700YRZ7K0BP5POT23	LEI	LähiTapiola Keski-Suomi Keskinäinen Vakuutusyhtiö	Sisällytetty soveltamisalaan		Menetelmä 1: täysi konsolidointi
FI	74370011VL7IR8Y9265	LEI	LokalTapiola Sydysten Omsesidigt Forsäkringsbolag	Sisällytetty soveltamisalaan		Menetelmä 1: täysi konsolidointi
FI	743700LU203VY69R1M02	LEI	LähiTapiola Pääkaupunkiseutu Keskinäinen Vakuutusyhtiö	Sisällytetty soveltamisalaan		Menetelmä 1: täysi konsolidointi
FI	7437009MZCZV9CNZC22	LEI	LähiTapiola Keskinäinen Henkivakuutusyhtiö	Sisällytetty soveltamisalaan		Menetelmä 1: täysi konsolidointi
FI	743700XNF6X8S2OJS85	LEI	LähiTapiola Loimi-Häme Keskinäinen Vakuutusyhtiö	Sisällytetty soveltamisalaan		Menetelmä 1: täysi konsolidointi
FI	74370037R43LL9EJDP62	LEI	LähiTapiola Varsinais-Suomi Keskinäinen Vakuutusyhtiö	Sisällytetty soveltamisalaan		Menetelmä 1: täysi konsolidointi
FI	743700MQAROVNAT4PM24	LEI	LähiTapiola Pohjanmaa Keskinäinen Vakuutusyhtiö	Sisällytetty soveltamisalaan		Menetelmä 1: täysi konsolidointi
FI	743700M7L81L9AU27N50	LEI	LähiTapiola Kaakkois-Suomi Keskinäinen Vakuutusyhtiö	Sisällytetty soveltamisalaan		Menetelmä 1: täysi konsolidointi
FI	743700K77GCWC6ZU9H96	LEI	LähiTapiola Uusimaa Keskinäinen Vakuutusyhtiö	Sisällytetty soveltamisalaan		Menetelmä 1: täysi konsolidointi
FI	7437005730K4VWWANF03	LEI	Keskinäinen Vakuutusyhtiö Turva	Ei sisällytetty soveltamisalaan (214 artiklan b alakohta)	1.1.2016	Ei sisälly direktiivin 2009/138/EY 229 artiklassa määriteltyyn ryhmävalvonnan soveltamisalaan
FI	743700CYELIITVDWUZ26	LEI	LähiTapiola Keskinäinen Vakuutusyhtiö	Sisällytetty soveltamisalaan		Menetelmä 1: täysi konsolidointi
FI	743700Q28VNGSXBBMC79	LEI	LähiTapiola Kainuu-Koillismaa Keskinäinen Vakuutusyhtiö	Sisällytetty soveltamisalaan		Menetelmä 1: täysi konsolidointi
FI	743700WAGCQSH19SXH62	LEI	LähiTapiola Itä Keskinäinen Vakuutusyhtiö	Sisällytetty soveltamisalaan		Menetelmä 1: täysi konsolidointi
FI	743700JS3V6YQNVMLL54	LEI	LähiTapiola Länsi-Suomi Keskinäinen Vakuutusyhtiö	Sisällytetty soveltamisalaan		Menetelmä 1: täysi konsolidointi
FI	743700A80ETKKVIVM442	LEI	LähiTapiola Savo-Karjala Keskinäinen Vakuutusyhtiö	Sisällytetty soveltamisalaan		Menetelmä 1: täysi konsolidointi
FI	743700Q1T11YPE8L1W21	LEI	LähiTapiola Vellamo Keskinäinen Vakuutusyhtiö	Sisällytetty soveltamisalaan		Menetelmä 1: täysi konsolidointi
FI	743700YGRMUA6DLOR84	LEI	LähiTapiola Savo Keskinäinen Vakuutusyhtiö	Sisällytetty soveltamisalaan		Menetelmä 1: täysi konsolidointi
FI	74370030W5VSDUKJKQ34	LEI	LähiTapiola Varainhoito Oy	Sisällytetty soveltamisalaan		Menetelmä 1: alakohtaiset säännöt
FI	743700VORL1FK9EMMP92	LEI	LähiTapiola Etelä Keskinäinen Vakuutusyhtiö	Sisällytetty soveltamisalaan		Menetelmä 1: täysi konsolidointi
FI	743700QYQLCYOC3SYM20	LEI	LähiTapiola Lappi Keskinäinen Vakuutusyhtiö	Sisällytetty soveltamisalaan		Menetelmä 1: täysi konsolidointi
FI	743700IYZKORZE95W29	LEI	LähiTapiola Pirkanmaa Keskinäinen Vakuutusyhtiö	Sisällytetty soveltamisalaan		Menetelmä 1: täysi konsolidointi
FI	743700TFMHWR2FRNE02	LEI	LähiTapiola Etelä-Pohjanmaa Keskinäinen Vakuutusyhtiö	Sisällytetty soveltamisalaan		Menetelmä 1: täysi konsolidointi
FI	0106793-6	Erityinen koodi	Aura-Karelia Oy	Sisällytetty soveltamisalaan		Menetelmä 1: täysi konsolidointi
FI	0112453-1	Erityinen koodi	LT Omaisuudenhoito Holding Oy	Sisällytetty soveltamisalaan		Menetelmä 1: täysi konsolidointi
FI	0115104-6	Erityinen koodi	Tietotyö Oy	Sisällytetty soveltamisalaan		Menetelmä 1: täysi konsolidointi
FI	0106380-4	Erityinen koodi	Tieto-Tapiola Oy	Sisällytetty soveltamisalaan		Menetelmä 1: täysi konsolidointi
FI	2827148-6	Erityinen koodi	LT Kiinteistösjoiutus I KY	Sisällytetty soveltamisalaan		Menetelmä 1: täysi konsolidointi
FI	2074151-9	Erityinen koodi	LähiTapiola Kiinteistövarainhoito Oy	Sisällytetty soveltamisalaan		Menetelmä 1: täysi konsolidointi
FI	2696892-5	Erityinen koodi	LÄHITAPIOLA TONTIT I KY	Sisällytetty soveltamisalaan		Menetelmä 1: täysi konsolidointi
FI	2824868-1	Erityinen koodi	LT Kiinteistösjoiutus I GP OY	Sisällytetty soveltamisalaan		Menetelmä 1: täysi konsolidointi
FI	0774373-9	Erityinen koodi	Kiinteistö Oy Lintutörma	Sisällytetty soveltamisalaan		Menetelmä 1: täysi konsolidointi
FI	2566004-8	Erityinen koodi	Ki Oy Vantaan Sähkötie 5	Sisällytetty soveltamisalaan		Menetelmä 1: täysi konsolidointi
FI	1624257-3	Erityinen koodi	As Oy Sotkamon Lähikatti	Sisällytetty soveltamisalaan		Menetelmä 1: täysi konsolidointi
FI	2531173-7	Erityinen koodi	LähiTapiola GP Prime Oy	Sisällytetty soveltamisalaan		Menetelmä 1: täysi konsolidointi
FI	0252244-3	Erityinen koodi	Kiinteistö Oy Bulevardi 28	Sisällytetty soveltamisalaan		Menetelmä 1: täysi konsolidointi
FI	2827147-8	Erityinen koodi	LT Pääomasijoitus III KY	Sisällytetty soveltamisalaan		Menetelmä 1: täysi konsolidointi
FI	2824867-3	Erityinen koodi	LT Pääomasijoitus III GP OY	Sisällytetty soveltamisalaan		Menetelmä 1: täysi konsolidointi
FI	2800332-6	Erityinen koodi	LT Velkasijoitus I GP OY	Sisällytetty soveltamisalaan		Menetelmä 1: täysi konsolidointi
FI	1089503-9	Erityinen koodi	Fastighets AB Bonus	Sisällytetty soveltamisalaan		Menetelmä 1: täysi konsolidointi
FI	0584223-1	Erityinen koodi	Vakuutusneuvonta Pohja Oy	Sisällytetty soveltamisalaan		Menetelmä 1: täysi konsolidointi
FI	0483882-0	Erityinen koodi	Fastighets Ab Centralstranden	Sisällytetty soveltamisalaan		Menetelmä 1: täysi konsolidointi
FI	0421470-0	Erityinen koodi	Keskuslaide Oy	Sisällytetty soveltamisalaan		Menetelmä 1: mukautettu pääomaosuusmenetelmä
FI	1513915-2	Erityinen koodi	Asunto Oy Vantaan Kiulukuja	Sisällytetty soveltamisalaan		Menetelmä 1: täysi konsolidointi
FI	0546080-7	Erityinen koodi	Oy Iisalmen Savonkatu 11	Sisällytetty soveltamisalaan		Menetelmä 1: täysi konsolidointi
FI	2141711-2	Erityinen koodi	Ki Oy Vantaan Tuupakantie 32	Sisällytetty soveltamisalaan		Menetelmä 1: täysi konsolidointi
FI	0733466-0	Erityinen koodi	Kiinteistö Oy Etelaespa 18	Sisällytetty soveltamisalaan		Menetelmä 1: täysi konsolidointi
FI	2580624-6	Erityinen koodi	LähiTapiola Pääomasijoitus GP Oy	Sisällytetty soveltamisalaan		Menetelmä 1: täysi konsolidointi
FI	0117195-2	Erityinen koodi	Kiinteistö Oy Adoxa	Sisällytetty soveltamisalaan		Menetelmä 1: täysi konsolidointi
FI	2807931-2	Erityinen koodi	LT Pääomasijoitus II KY	Sisällytetty soveltamisalaan		Menetelmä 1: täysi konsolidointi
FI	2807928-3	Erityinen koodi	LähiTapiola Velkasijoitus I Ky	Sisällytetty soveltamisalaan		Menetelmä 1: täysi konsolidointi
FI	2650121-7	Erityinen koodi	LähiTapiola AsuntoSuomi Oy	Sisällytetty soveltamisalaan		Menetelmä 1: täysi konsolidointi
FI	1619582-6	Erityinen koodi	Asunto Oy Espoon Zansseninkuja	Sisällytetty soveltamisalaan		Menetelmä 1: täysi konsolidointi
FI	2878660-7	Erityinen koodi	AS Oy JKL Liinaharjankatu 1	Sisällytetty soveltamisalaan		Menetelmä 1: täysi konsolidointi
FI	0240015-5	Erityinen koodi	Oy Hamburger Bors Ab	Sisällytetty soveltamisalaan		Menetelmä 1: täysi konsolidointi
FI	1768809-1	Erityinen koodi	Kiinteistö Oy Mäkelänkatu 58	Sisällytetty soveltamisalaan		Menetelmä 1: täysi konsolidointi

Maa	Yrityksen tunnistekoodi	Yrityksen tunnistekoodin tyyppi	Yrityksen virallinen nimi	Ryhmävalvonnan soveltamisalaan sisällyttäminen		Ryhmän vakavaraisuuden laskentamenetelmä
				Kyllä/Ei	Päätöksen päivämäärä, jos sovelletaan 214 artiklaa	Käytetty menetelmä ja menetelmää 1 käytettäessä yrityksen käsittely
C0010	C0020	C0030	C0040	C0240	C0250	C0260
FI	2824162-3	Erityinen koodi	LT Yhteiset Kiinteistöt KY	Sisällytetty soveltamisalaan		Menetelmä 1: täysi konsolidointi
FI	2287051-7	Erityinen koodi	Kiinteistö Oy Vantaankulma	Sisällytetty soveltamisalaan		Menetelmä 1: täysi konsolidointi
FI	1705197-1	Erityinen koodi	As Oy Turun Vatselankatu 13	Sisällytetty soveltamisalaan		Menetelmä 1: täysi konsolidointi
FI	1649439-1	Erityinen koodi	AS OY ESPOON VALKEAKUULAS	Sisällytetty soveltamisalaan		Menetelmä 1: täysi konsolidointi
FI	2950491-5	Erityinen koodi	LT Pääomasijoitus IV GP Oy	Sisällytetty soveltamisalaan		Menetelmä 1: täysi konsolidointi
FI	2817185-6	Erityinen koodi	LähiTapiola Tontit GP II OY	Sisällytetty soveltamisalaan		Menetelmä 1: täysi konsolidointi
FI	2878871-7	Erityinen koodi	KI OY Robert Huberin tie 3	Sisällytetty soveltamisalaan		Menetelmä 1: täysi konsolidointi
FI	2523834-9	Erityinen koodi	LTC-Otso Oy	Sisällytetty soveltamisalaan		Menetelmä 1: täysi konsolidointi
FI	2824158-6	Erityinen koodi	LT Yhteiset GP Oy	Sisällytetty soveltamisalaan		Menetelmä 1: täysi konsolidointi
FI	2519413-9	Erityinen koodi	LähiTapiola KR PK2 Ky	Sisällytetty soveltamisalaan		Menetelmä 1: täysi konsolidointi
FI	1729441-7	Erityinen koodi	Ki Oy Lappeenrannan Myllymäki2	Sisällytetty soveltamisalaan		Menetelmä 1: täysi konsolidointi
FI	1768814-7	Erityinen koodi	Kiinteistö Oy Tapiola Garden	Sisällytetty soveltamisalaan		Menetelmä 1: täysi konsolidointi
FI	1818321-2	Erityinen koodi	Kiinteistö Oy Salon Lähi-Kulma	Sisällytetty soveltamisalaan		Menetelmä 1: täysi konsolidointi
FI	1768802-4	Erityinen koodi	Kiinteistö Oy Fredrikinkatu 48	Sisällytetty soveltamisalaan		Menetelmä 1: täysi konsolidointi
FI	0911366-9	Erityinen koodi	Ki Oy Levin Kuutamo	Sisällytetty soveltamisalaan		Menetelmä 1: täysi konsolidointi
FI	1569857-9	Erityinen koodi	Ki Oy Seinäjoen Maakunnankatu 7	Sisällytetty soveltamisalaan		Menetelmä 1: täysi konsolidointi
FI	0834723-6	Erityinen koodi	Ki Oy Eurocity	Sisällytetty soveltamisalaan		Menetelmä 1: täysi konsolidointi
FI	2335976-1	Erityinen koodi	As Oy Espoon Pinova	Sisällytetty soveltamisalaan		Menetelmä 1: täysi konsolidointi
FI	2955539-2	Erityinen koodi	LT Pääomasijoitus IV Ky	Sisällytetty soveltamisalaan		Menetelmä 1: täysi konsolidointi
FI	2268546-9	Erityinen koodi	Pohjantikka 2 Oy	Sisällytetty soveltamisalaan		Menetelmä 1: täysi konsolidointi
FI	2287053-3	Erityinen koodi	Kiinteistö Oy Vantaanportti	Sisällytetty soveltamisalaan		Menetelmä 1: täysi konsolidointi
FI	2074155-1	Erityinen koodi	Palokärki Oy	Sisällytetty soveltamisalaan		Menetelmä 1: täysi konsolidointi
FI	2597279-7	Erityinen koodi	Noja Rahoitus Oy	Sisällytetty soveltamisalaan		Menetelmä 1: alakohtaiset säännöt
FI	2878866-1	Erityinen koodi	KI OY Kutojantie 10	Sisällytetty soveltamisalaan		Menetelmä 1: täysi konsolidointi
FI	2078724-2	Erityinen koodi	Ki Oy Vaasan Lemmenpolku 1	Sisällytetty soveltamisalaan		Menetelmä 1: täysi konsolidointi
FI	2543911-6	Erityinen koodi	Promote Tapiola Oy	Sisällytetty soveltamisalaan		Menetelmä 1: täysi konsolidointi
FI	0583653-6	Erityinen koodi	Vakuutusneuvonta Aura Oy	Sisällytetty soveltamisalaan		Menetelmä 1: täysi konsolidointi
FI	2660035-4	Erityinen koodi	Kiinteistö Oy Lahden Vuorikatu	Sisällytetty soveltamisalaan		Menetelmä 1: täysi konsolidointi
FI	2857532-4	Erityinen koodi	LT Tampereen Tornit KY	Sisällytetty soveltamisalaan		Menetelmä 1: täysi konsolidointi
FI	2287054-1	Erityinen koodi	Kiinteistö Oy Vantaanpää	Sisällytetty soveltamisalaan		Menetelmä 1: täysi konsolidointi
FI	2660028-2	Erityinen koodi	Kiinteistö Oy Runkivuori	Sisällytetty soveltamisalaan		Menetelmä 1: täysi konsolidointi
FI	2566001-3	Erityinen koodi	Ki Oy Vantaan Sähkötie 3	Sisällytetty soveltamisalaan		Menetelmä 1: täysi konsolidointi
FI	2684172-1	Erityinen koodi	As Oy Jyväskylän Mannisenrinne 6-8	Sisällytetty soveltamisalaan		Menetelmä 1: täysi konsolidointi
FI	2607603-8	Erityinen koodi	Kiinteistö Oy Oulun Vakuutustalo	Sisällytetty soveltamisalaan		Menetelmä 1: täysi konsolidointi
FI	2448566-3	Erityinen koodi	Tuulitikka Oy	Sisällytetty soveltamisalaan		Menetelmä 1: täysi konsolidointi
FI	2696197-7	Erityinen koodi	Kiinteistö Oy Elämänturvatalo	Sisällytetty soveltamisalaan		Menetelmä 1: täysi konsolidointi
FI	2477935-4	Erityinen koodi	Ki Oy Tapiolan Länsikulma	Sisällytetty soveltamisalaan		Menetelmä 1: täysi konsolidointi
FI	2131862-4	Erityinen koodi	Asunto Oy Helsingin Ajomies	Sisällytetty soveltamisalaan		Menetelmä 1: täysi konsolidointi
FI	2480948-8	Erityinen koodi	Ki Oy Oulun Uusikatu 72	Sisällytetty soveltamisalaan		Menetelmä 1: täysi konsolidointi
FI	2517274-9	Erityinen koodi	LähiTapiola GP PK2 Oy	Sisällytetty soveltamisalaan		Menetelmä 1: täysi konsolidointi
FI	2647398-1	Erityinen koodi	Kiinteistö Oy Jyväskylän Seppä	Sisällytetty soveltamisalaan		Menetelmä 1: täysi konsolidointi
FI	2696391-3	Erityinen koodi	LÄHITAPIOLA TONTIT GP I OY	Sisällytetty soveltamisalaan		Menetelmä 1: täysi konsolidointi
FI	2802759-8	Erityinen koodi	LähiTapiola KiinteistöCore Oy	Sisällytetty soveltamisalaan		Menetelmä 1: täysi konsolidointi
FI	2882249-5	Erityinen koodi	As Oy Tampereen Tesoman Veturi	Sisällytetty soveltamisalaan		Menetelmä 1: täysi konsolidointi
FI	2893144-8	Erityinen koodi	Cinematic Productions S Oy	Sisällytetty soveltamisalaan		Menetelmä 1: mukautettu pääomaosuusmenetelmä
FI	2908937-9	Erityinen koodi	AsOy Turun Kirstinpuist Kruunu	Sisällytetty soveltamisalaan		Menetelmä 1: täysi konsolidointi
FI	1965332-7	Erityinen koodi	Ki Oy Lahden Vapaudenkatu 13	Sisällytetty soveltamisalaan		Menetelmä 1: täysi konsolidointi
FI	2707295-2	Erityinen koodi	LähiTapiola Pääomasijoitus I Ky	Sisällytetty soveltamisalaan		Menetelmä 1: täysi konsolidointi
FI	2820322-1	Erityinen koodi	LähiTapiola Tontit II KY	Sisällytetty soveltamisalaan		Menetelmä 1: täysi konsolidointi
FI	1607499-5	Erityinen koodi	LT Yritysrahoitus I GP OY	Sisällytetty soveltamisalaan		Menetelmä 1: täysi konsolidointi
FI	0869790-6	Erityinen koodi	LähiTapiola Palvelut Oy	Sisällytetty soveltamisalaan		Menetelmä 1: täysi konsolidointi
FI	1002966-6	Erityinen koodi	Lähisaaris Oy	Sisällytetty soveltamisalaan		Menetelmä 1: täysi konsolidointi
FI	2800334-2	Erityinen koodi	LT Pääomasijoitus II GP OY	Sisällytetty soveltamisalaan		Menetelmä 1: täysi konsolidointi
FI	0118560-9	Erityinen koodi	Oy Kaisaniemenkatu 1	Sisällytetty soveltamisalaan		Menetelmä 1: täysi konsolidointi
FI	0119639-1	Erityinen koodi	Oy Lautatarhankatu 10	Sisällytetty soveltamisalaan		Menetelmä 1: täysi konsolidointi
FI	0153999-9	Erityinen koodi	Ki Oy Tampereen LähiKulma	Sisällytetty soveltamisalaan		Menetelmä 1: täysi konsolidointi
FI	0198613-1	Erityinen koodi	As Oy Bankgatan 7	Sisällytetty soveltamisalaan		Menetelmä 1: täysi konsolidointi

Maa	Yrityksen tunnistekoodi	Yrityksen tunnistekoodin tyyppi	Yrityksen virallinen nimi	Ryhmävalvonnan soveltamisalaan sisällyttäminen		Ryhmän vakavaraisuuden laskentamenetelmä
				Kyllä/Ei	Päätöksen päivämäärä, jos sovelletaan 214 artiklaa	Käytetty menetelmä ja menetelmää 1 käytettäessä yrityksen käsittely
C0010	C0020	C0030	C0040	C0240	C0250	C0260
FI	0226157-0	Erityinen koodi	Kauppakeskus Seppä Oy	Sisällytetty soveltamisalaan		Menetelmä 1: täysi konsolidointi
FI	2918182-9	Erityinen koodi	LähiTapiola Rahoitusyhtiö I KY	Sisällytetty soveltamisalaan		Menetelmä 1: täysi konsolidointi
FI	0224467-4	Erityinen koodi	KiOy Porvoon Keskustalo	Sisällytetty soveltamisalaan		Menetelmä 1: täysi konsolidointi
FI	2225731-7	Erityinen koodi	Pohjantikka Oy	Sisällytetty soveltamisalaan		Menetelmä 1: täysi konsolidointi
FI	2813891-7	Erityinen koodi	LT Core Kiinteistöt Ky	Sisällytetty soveltamisalaan		Menetelmä 1: täysi konsolidointi
FI	1623054-8	Erityinen koodi	LT Yritysrahoitus I KY	Sisällytetty soveltamisalaan		Menetelmä 1: täysi konsolidointi
FI	1927556-5	Erityinen koodi	Mehiläinen Oy	Sisällytetty soveltamisalaan		Menetelmä 1: mukautettu pääomaosuusmenetelmä
FI	0585610-7	Erityinen koodi	Ki Oy Savonlinnan Viiskulma	Sisällytetty soveltamisalaan		Menetelmä 1: täysi konsolidointi
FI	2941754-7	Erityinen koodi	LähiTapiola Aluekiinteistöt Ky	Sisällytetty soveltamisalaan		Menetelmä 1: täysi konsolidointi
FI	0792449-2	Erityinen koodi	Ki Oy Kermanrannantie 2	Sisällytetty soveltamisalaan		Menetelmä 1: täysi konsolidointi
FI	0774349-9	Erityinen koodi	Asunto Oy Espoon Piispankivi	Sisällytetty soveltamisalaan		Menetelmä 1: täysi konsolidointi
FI	2856773-8	Erityinen koodi	LähiTapiola Rahoitus OY	Sisällytetty soveltamisalaan		Menetelmä 1: alakohtaiset säännöt
FI	1094776-7	Erityinen koodi	Seligson & Co Oyj	Sisällytetty soveltamisalaan		Menetelmä 1: alakohtaiset säännöt
FI	0196441-8	Erityinen koodi	Ki Oy Panimokatu 4	Sisällytetty soveltamisalaan		Menetelmä 1: täysi konsolidointi
FI	1617205-0	Erityinen koodi	LähiTapiola Vaihtoehtorahastot Oy	Sisällytetty soveltamisalaan		Menetelmä 1: alakohtaiset säännöt
FI	2617455-1	Erityinen koodi	Pihlajalinna Oyj	Sisällytetty soveltamisalaan		Menetelmä 1: mukautettu pääomaosuusmenetelmä
FI	0122745-0	Erityinen koodi	TUKHOLMANKATU 2	Sisällytetty soveltamisalaan		Menetelmä 1: täysi konsolidointi
FI	0117417-6	Erityinen koodi	Kiinteistö Oy Auralax	Sisällytetty soveltamisalaan		Menetelmä 1: täysi konsolidointi
FI	2658534-2	Erityinen koodi	As Oy Helsingin Radiokatu 17	Sisällytetty soveltamisalaan		Menetelmä 1: täysi konsolidointi
FI	0821382-8	Erityinen koodi	Kiinteistö Oy Vakuusrinne	Sisällytetty soveltamisalaan		Menetelmä 1: täysi konsolidointi
FI	0477944-5	Erityinen koodi	Kiinteistö Oy Järvennuotta	Sisällytetty soveltamisalaan		Menetelmä 1: täysi konsolidointi
FI	0532648-0	Erityinen koodi	Tavaratalo L. Kela Oy	Sisällytetty soveltamisalaan		Menetelmä 1: täysi konsolidointi
FI	3001277-4	Erityinen koodi	AsOy Mikkelin Valssimylly	Sisällytetty soveltamisalaan		Menetelmä 1: täysi konsolidointi
FI	3097903-7	Erityinen koodi	Yhteiskuntakiinteistöt GP Oy	Sisällytetty soveltamisalaan		Menetelmä 1: täysi konsolidointi
FI	3101344-5	Erityinen koodi	LT Velkasijoitus II GP Oy	Sisällytetty soveltamisalaan		Menetelmä 1: täysi konsolidointi
FI	3102195-5	Erityinen koodi	LT Velkasijoitus II Ky	Sisällytetty soveltamisalaan		Menetelmä 1: täysi konsolidointi
FI	3200199-9	Erityinen koodi	Noja Holding Oy	Sisällytetty soveltamisalaan		Menetelmä 1: mukautettu pääomaosuusmenetelmä
FI	3201085-2	Erityinen koodi	KiOy Tuusulan Högberginhaaran	Sisällytetty soveltamisalaan		Menetelmä 1: täysi konsolidointi
FI	3203189-9	Erityinen koodi	LT Pääomasijoitus V GP Oy	Sisällytetty soveltamisalaan		Menetelmä 1: täysi konsolidointi
FI	3210593-1	Erityinen koodi	LT Pääomasijoitus V Ky	Sisällytetty soveltamisalaan		Menetelmä 1: täysi konsolidointi

LähiTapiola Vahinkoyhtiö

Vakavaraisuutta ja taloudellista tilaa koskevan kertomuksen liitteet

Yhtiö julkaisee osana LähiTapiola-ryhmän vakavaraisuutta ja taloudellista tilaa koskevaa kertomusta Solvenssi II -vakavaraisuussäätelyn mukaisesti seuraavat raportointitaulukot 31.12.2021 tilanteessa:

- S.02.01.02 Tase
- S.05.01.02 Vakuutusmaksut, korvaukset ja kulut vakuutuslajeittain
- S.05.02.01 Vakuutusmaksut, korvaukset ja kulut maittain
- S.12.01.02 Henkivakuutuksen ja SLT-sairausvakuutuksen vakuutustekninen vastuuvélka
- S.17.01.02 Vahinkovakuutusten vakuutustekninen vastuuvélka
- S.19.01.21 Vahinkovakuutuskorvaukset
- S.23.01.01 Oma varallisuus
- S.25.01.21 Vakavaraisuuspääomavaatimus (SCR) – Standardikaavaa käyttävät yritykset
- S.28.01.01 Vähimmäispääomavaatimus (MCR) – Vain henkivakuutus- tai vahinkovakuutustoiminta tai jälleenvakuutustoiminta

Esitetyt luvut ovat tuhansia euroja.



Varat	
Aineettomat hyödykkeet	
Laskennalliset verosaamiset	
Eläke-etuuksien ylijäämä	
Aineelliset käyttöomaisuushyödykkeet (omassa käytössä)	
Sijoitukset (muut kuin indeksi- ja sijoitussidonnaisiin sopimusten katteena olevat varat)	
Kiinteistöt (muut kuin omassa käytössä olevat)	
Omistussosuudet sidosyrityksissä, mukaan lukien omistusyhteydet	
Osakkeet	
Osakkeet – Listatut	
Osakkeet – Listaamattomat	
Joukkovelkakirjalainat	
Valtion joukkovelkakirjalainat	
Yrityslainat	
Strukturoidut velkakirjat	
Vakuudelliset arvopaperit	
Yhteistä sijoitustoimintaa harjoittavat yritykset	
Johdannaiset	
Talletukset, jotka eivät kuulu muihin rahavaroihin	
Muut sijoitukset	
Indeksi- ja sijoitussidonnaisiin sopimuksiin sijoitetut varat	
Kiinnelainat ja muut lainat	
Lainat, joiden vakuutena on vakuutus sopimus	
Kiinnelainat ja muut lainat yksityishenkilöille	
Muut kiinnelainat ja lainat	
Saamiset jälleenvakuutus sopimuksista :	
Vahinkovakuutus ja NSLT-sairausvakuutus	
Vahinkovakuutus, ilman sairausvakuutusta	
NSLT-sairausvakuutus	
Henkivakuutus ja SLT-sairausvakuutus, ilman sairausvakuutusta ja indeksi- ja sijoitussidonnaisia sopimuksia	
SLT-sairausvakuutus	
Henkivakuutus, ilman sairausvakuutusta ja indeksi- ja sijoitussidonnaisia sopimuksia	
Indeksi- ja sijoitussidonnainen henkivakuutus	
Jälleenvakuutustalletteet	
Vakuutussaamiset ja saamiset vakuutusedustajilta	
Saamiset jälleenvakuutustoiminnasta	
Muut saamiset (myyntisaamiset, ei vakuutuksiin liittyvät)	
Omat osakkeet (suorassa omistuksessa olevat)	
Oman varallisuuden eriin tai maksettaviksi määrättyyn mutta vielä maksamattomaan alkupääomaan liittyvät saamiset	
Rahavarat	
Kaikki muut varat, joita ei ole esitetty muualla	
Varat yhteensä	

	Solvenssi II -arvo C0010
R0030	0
R0040	0
R0050	0
R0060	9 325
R0070	3 091 096
R0080	404 291
R0090	603 563
R0100	324 932
R0110	319 735
R0120	5 197
R0130	382 173
R0140	136 395
R0150	245 777
R0160	0
R0170	0
R0180	1 376 010
R0190	127
R0200	0
R0210	0
R0220	0
R0230	80 740
R0240	0
R0250	23
R0260	80 718
R0270	22 964
R0280	19 863
R0290	20 025
R0300	-162
R0310	3 101
R0320	0
R0330	3 101
R0340	0
R0350	0
R0360	34 709
R0370	12 564
R0380	59 886
R0390	0
R0400	0
R0410	61 549
R0420	4 004
R0500	3 376 837

	Solvenssi II	
	-arvo	
	C0010	
Velat		
Vakuutustekninen vastuovelka – Vahinkovakuutus	R0510	400 778
Vakuutustekninen vastuovelka – Vahinkovakuutus (ilman sairausvakuutusta)	R0520	257 165
Vakuutustekninen vastuovelka kokonaisuutena laskettuna	R0530	0
Paras estimaatti	R0540	200 692
Riskimarginaali	R0550	56 473
Vakuutustekninen vastuovelka – NSLT-sairausvakuutus	R0560	143 613
Vakuutustekninen vastuovelka kokonaisuutena laskettuna	R0570	0
Paras estimaatti	R0580	110 669
Riskimarginaali	R0590	32 944
Vakuutustekninen vastuovelka – Henkivakuutus (ilman indeksi- ja sijoitussidonnaisia sopimuksia)	R0600	692 523
Vakuutustekninen vastuovelka – SLT-sairausvakuutus	R0610	580 383
Vakuutustekninen vastuovelka kokonaisuutena laskettuna	R0620	0
Paras estimaatti	R0630	560 150
Riskimarginaali	R0640	20 233
Vakuutustekninen vastuovelka – Henkivakuutus (ilman sairausvakuutusta sekä indeksi- ja sijoitussidonnaisia sopimuksia)	R0650	112 140
Vakuutustekninen vastuovelka kokonaisuutena laskettuna	R0660	0
Paras estimaatti	R0670	109 916
Riskimarginaali	R0680	2 224
Vakuutustekninen vastuovelka – Indeksi- ja sijoitussidonnainen toiminta	R0690	0
Vakuutustekninen vastuovelka kokonaisuutena laskettuna	R0700	0
Paras estimaatti	R0710	0
Riskimarginaali	R0720	0
Ehdolliset velat	R0740	0
Muut varaukset kuin vakuutustekninen vastuovelka	R0750	0
Eläkevelvoitteet	R0760	0
Jälleenvakuuttajilta pidätetyt talletteet	R0770	2
Laskennalliset verovelat	R0780	108 405
Johdannaiset	R0790	39
Velat luottolaitoksille	R0800	0
Muut rahoitusvelat kuin velat luottolaitoksille	R0810	0
Vakuutusvelat ja velat vakuutusedustajille	R0820	18 549
Jälleenvakuutusvelat	R0830	808
Velat (ostovelat, ei vakuutusvelat)	R0840	42 134
Etuoikeudeltaan huonommat velat	R0850	0
Omaan perusvarallisuuteen kuulumattomat etuoikeudeltaan huonommat velat	R0860	0
Omaan perusvarallisuuteen kuuluvat etuoikeudeltaan huonommat velat	R0870	0
Kaikki muut velat, joita ei ole esitetty muualla	R0880	0
Velat yhteensä	R0900	1 263 238
Ylijäämä, jonka verran varat ovat velkoja suuremmat	R1000	2 113 599

	Indeksi- ja sijoitussidonnainen vakuutus			Muu henkivakuutus			Vahinko- vakuutus- sopimuksiin pohjautuvat ja muuhun vakuutus- velvoitteeseen kuin sairaus- vakuutus- velvoitteisiin liittyvät annuiteetit		
	Ylijäämään oikeuttava vakuutus		Optioita ja takuita sisältä- mättömät sopimukset	Optioita tai takuita sisältävät sopimukset		Optioita ja takuita sisältä- mättömät sopimukset		Optioita tai takuita sisältävät sopimukset	
	C0020	C0030	C0040	C0050	C0060	C0070	C0080	C0090	
Vakuutustekninen vastuuelka kokonaisuutena laskettuna	R0010	0	0		0			0	
Saamiset yhteensä jälleenvakuutus- sopimuksista/erillisyyhtiöiltä ja rajoitetusta jälleenvakuutuksesta oikaistuina ennustetuilla tappioilla, jotka johtuvat vastapuolen maksukyvyttömyydestä ja liittyvät kokonaisuutena laskettuun vakuutustekniseen vastuuelkaan	R0020	0	0		0			0	
Vakuutustekninen vastuuelka laskettuna parhaan estimaatin ja riskimarginaalin summana									
Paras estimaatti									
Bruttomääräinen paras estimaatti	R0030	0		0	0		0	0	50 671
Saamiset yhteensä jälleenvakuutus- sopimuksista/erillisyyhtiöiltä ja rajoitetusta jälleenvakuutuksesta oikaistuina ennustetuilla tappioilla.	R0080	0		0	0		0	0	2 218
Paras estimaatti, josta on vähennetty saamiset jälleenvakuutus- sopimuksista/erillisyyhtiöiltä ja rajoitetusta jälleenvakuutuksesta – Yhteensä	R0090	0		0	0		0	0	48 453
Riskimarginaali	R0100	0	0		0				1 120
Vakuutusteknisen vastuuelan siirtymätoimenpiteen määrä									
Vakuutustekninen vastuuelka kokonaisuutena laskettuna	R0110	0	0		0				0
Paras estimaatti	R0120	0		0	0		0	0	0
Riskimarginaali	R0130	0	0		0				0
Vakuutustekninen vastuuelka – Yhteensä	R0200	0	0		0				51 791

	Hyväksytty jälleenvakuutus	Yhteensä (muu henkivakuutus kuin sairausvakuutus, mukaan lukien sijoitus-sidonnainen vakuutus)	Sairausvakuutus (ensivakuutus)		Vahinkovakuutus-sopimuksiin pohjautuvat ja sairausvakuutusvelvoitteisiin liittyvät annuiteetit	Sairausvakuutus (hyväksytty jälleenvakuutus)	Yhteensä (SLT-sairausvakuutus)	
			Optioita ja takuita sisältämättömät sopimukset	Optioita tai takuita sisältävät sopimukset				
	C0100	C0150	C0160	C0170	C0180	C0190	C0200	C0210
Vakuutustekninen vastuuvélka kokonaisuutena laskettuna	0	0	0			0	0	0
Saamiset yhteensä jälleenvakuutus-sopimuksista/erillisyyhtiöiltä ja rajoitetusta jälleenvakuutuksesta oikaistuina ennustetuilla tappioilla, jotka johtuvat vastapuolen maksukyvyttömyydestä ja liittyvät kokonaisuutena laskettuun vakuutustekniseen vastuuvélkaan	0	0	0			0	0	0
Vakuutustekninen vastuuvélka laskettuna parhaan estimaatin ja riskimarginaalin summana								
Paras estimaatti								
Bruttomääräinen paras estimaatti	59 246	109 916		0	0	559 353	797	560 150
Saamiset yhteensä jälleenvakuutus-sopimuksista/erillisyyhtiöiltä ja rajoitetusta jälleenvakuutuksesta oikaistuina ennustetuilla tappioilla, jotka johtuvat vastapuolen maksukyvyttömyydestä	883	3 101		0	0	0	0	0
Paras estimaatti, josta on vähennetty saamiset jälleenvakuutus-sopimuksista/erillisyyhtiöiltä ja rajoitetusta jälleenvakuutuksesta – Yhteensä	58 363	106 815		0	0	559 353	797	560 150
Riskimarginaali	1 103	2 224	0			20 206	27	20 233
Vakuutusteknisen vastuuvélkan siirtymätoimenpiteen määrä								
Vakuutustekninen vastuuvélka kokonaisuutena laskettuna	0	0	0			0	0	0
Paras estimaatti	0	0		0	0	0	0	0
Riskimarginaali	0	0	0			0	0	0
Vakuutustekninen vastuuvélka – Yhteensä	60 349	112 140	0			579 559	824	580 383

Vakuutustekninen vastuuvelka kokonaisuutena laskettuna

Saamiset yhteensä jälleenvakuutus sopimuksista/erillisyyhtiöiltä ja rajoitetusta jälleenvakuutuksesta oikaistuina ennustetuilla tappioilla, jotka johtuvat vastapuolen maksukyvyttömyydestä ja liittyvät kokonaisuutena laskettuun vakuutustekniseen vastuuvelkaan

Vakuutustekninen vastuuvelka laskettuna parhaan estimaatin ja riskimarginaalin summana

Paras estimaatti

Vakuutusmaksuvastuu

Brutto

Saamiset yhteensä jälleenvakuutus sopimuksista/erillisyyhtiöiltä ja rajoitetusta jälleenvakuutuksesta oikaistuina ennustetuilla tappioilla, jotka johtuvat vastapuolen maksukyvyttömyydestä Vakuutusmaksuvastuun nettomääräinen paras estimaatti

Korvausvastuu

Brutto

Saamiset yhteensä jälleenvakuutus sopimuksista/erillisyyhtiöiltä ja rajoitetusta jälleenvakuutuksesta oikaistuina ennustetuilla tappioilla, jotka johtuvat vastapuolen maksukyvyttömyydestä Korvausvastuun nettomääräinen paras estimaatti

Paras estimaatti yhteensä - Brutto

Paras estimaatti yhteensä - Netto

Riskimarginaali

Vakuutusteknisen vastuuvelan siirtymätoimenpiteen määrä

Vakuutustekninen vastuuvelka kokonaisuutena laskettuna

Paras estimaatti

Riskimarginaali

Vakuutustekninen vastuuvelka - Yhteensä

Vakuutustekninen vastuuvelka - Yhteensä

Saamiset jälleenvakuutus sopimuksista/erillisyyhtiöiltä ja rajoitetusta jälleenvakuutuksesta oikaistuina ennustetuilla tappioilla, jotka johtuvat vastapuolen maksukyvyttömyydestä - Yhteensä

Vakuutustekninen vastuuvelka, josta on vähennetty saamiset jälleenvakuutus sopimuksista/erillisyyhtiöiltä ja rajoitetusta jälleenvakuutuksesta - Yhteensä

Ensivakuutus ja hyväksytyt suhteellinen jälleenvakuutus						
Sairauskulu- vakuutus	Vakuutus ansiotulon menetyksen varalta	Työntekijäin tapaturma- vakuutus	Moottori- ajoneuvon vastuu- vakuutus	Muu moottori- ajoneuvon vakuutus	Meri-, ilmailu- ja kuljetus- vakuutus	
C0020	C0030	C0040	C0050	C0060	C0070	
R0010	0	0	0	0	0	0
R0050	0	0	0	0	0	0
R0060	3 192	-101	-7 999	181	232	-53
R0140	-170	-12	-169	-13	-6	-9
R0150	3 362	-89	-7 830	194	238	-44
R0160	6 679	136	107 515	9 228	1 296	766
R0240	187	2	0	325	1	1
R0250	6 492	134	107 515	8 903	1 295	765
R0260	9 871	35	99 516	9 409	1 528	713
R0270	9 854	45	99 685	9 097	1 533	721
R0280	1 414	886	30 284	2 706	947	1 230
R0290	0	0	0	0	0	0
R0300	0	0	0	0	0	0
R0310	0	0	0	0	0	0
R0320	11 285	921	129 800	12 115	2 475	1 943
R0330	17	-10	-169	312	-5	-8
R0340	11 268	931	129 969	11 803	2 480	1 951

Vakuutustekninen vastuuelka kokonaisuutena laskettuna

Saamiset yhteensä jälleenvakuutus sopimuksista/erillisyyhtiöiltä ja rajoitetusta jälleenvakuutuksesta oikaistuin ennustetuilla tappioilla, jotka johtuvat vastapuolen maksukyvyttömyydestä ja liittyvät kokonaisuutena laskettuun vakuutustekniseen vastuuelkaan

Vakuutustekninen vastuuelka laskettuna parhaan estimaatin ja riskimarginaalin summana

Paras estimaatti

Vakuutusmaksuvastuu

Brutto

Saamiset yhteensä jälleenvakuutus sopimuksista/erillisyyhtiöiltä ja rajoitetusta jälleenvakuutuksesta oikaistuin ennustetuilla tappioilla, jotka johtuvat vastapuolen maksukyvyttömyydestä Vakuutusmaksuvastuun nettomääräinen paras estimaatti

Korvausvastuu

Brutto

Saamiset yhteensä jälleenvakuutus sopimuksista/erillisyyhtiöiltä ja rajoitetusta jälleenvakuutuksesta oikaistuin ennustetuilla tappioilla, jotka johtuvat vastapuolen maksukyvyttömyydestä Korvausvastuun nettomääräinen paras estimaatti

Paras estimaatti yhteensä – Brutto

Paras estimaatti yhteensä – Netto

Riskimarginaali

Vakuutusteknisen vastuuelan siirtymätoimenpiteen määrä

Vakuutustekninen vastuuelka kokonaisuutena laskettuna

Paras estimaatti

Riskimarginaali

Vakuutustekninen vastuuelka – Yhteensä

Vakuutustekninen vastuuelka – Yhteensä

Saamiset jälleenvakuutus sopimuksista/erillisyyhtiöiltä ja rajoitetusta jälleenvakuutuksesta oikaistuin ennustetuilla tappioilla, jotka johtuvat vastapuolen maksukyvyttömyydestä – Yhteensä

Vakuutustekninen vastuuelka, josta on vähennetty saamiset jälleenvakuutus sopimuksista/erillisyyhtiöiltä ja rajoitetusta jälleenvakuutuksesta – Yhteensä

Ensivakuutus ja hyväksytyt suhteellinen jälleenvakuutus					
Palo- ja muu omaisuusvahinkovakuutus	Yleinen vastuuvakuutus	Luotto- ja takausvakuutus	Oikeusturva- vakuutus	Matka-apu- vakuutus	Vakuutus muiden taloudellisten menetysten varalta
C0080	C0090	C0100	C0110	C0120	C0130
R0010	0	0	0	0	0
R0050	0	0	0	0	0
R0060	3 792	-1 366	12 086	-295	0
R0140	-3 086	-529	6 848	0	0
R0150	6 878	-837	5 238	-295	0
R0160	25 657	61 251	1 616	2 957	0
R0240	8 046	3 724	344	0	0
R0250	17 611	57 527	1 272	2 957	0
R0260	29 449	59 885	13 702	2 662	0
R0270	24 489	56 690	6 510	2 662	0
R0280	12 320	10 032	1 655	323	0
R0290	0	0	0	0	0
R0300	0	0	0	0	0
R0310	0	0	0	0	0
R0320	41 769	69 917	15 357	2 985	0
R0330	4 960	3 195	7 192	0	0
R0340	36 809	66 722	8 165	2 985	0

Vakuutustekninen vastuuelka kokonaisuutena laskettuna

Saamiset yhteensä jälleenvakuutus sopimuksista/erillisyyhtiöiltä ja rajoitetusta jälleenvakuutuksesta oikaistuin ennustetuilla tappioilla, jotka johtuvat vastapuolen maksukyvyttömyydestä ja liittyvät kokonaisuutena laskettuun vakuutustekniseen vastuuelkaan

Vakuutustekninen vastuuelka laskettuna parhaan estimaatin ja riskimarginaalin summana

Paras estimaatti

Vakuutusmaksuvastuu

Brutto

Saamiset yhteensä jälleenvakuutus sopimuksista/erillisyyhtiöiltä ja rajoitetusta jälleenvakuutuksesta oikaistuin ennustetuilla tappioilla, jotka johtuvat vastapuolen maksukyvyttömyydestä Vakuutusmaksuvastuun nettomääräinen paras estimaatti

Korvausvastuu

Brutto

Saamiset yhteensä jälleenvakuutus sopimuksista/erillisyyhtiöiltä ja rajoitetusta jälleenvakuutuksesta oikaistuin ennustetuilla tappioilla, jotka johtuvat vastapuolen maksukyvyttömyydestä Korvausvastuun nettomääräinen paras estimaatti

Paras estimaatti yhteensä – Brutto

Paras estimaatti yhteensä – Netto

Riskimarginaali

Vakuutusteknisen vastuuelan siirtymätoimenpiteen määrä

Vakuutustekninen vastuuelka kokonaisuutena laskettuna

Paras estimaatti

Riskimarginaali

Vakuutustekninen vastuuelka – Yhteensä

Vakuutustekninen vastuuelka – Yhteensä

Saamiset jälleenvakuutus sopimuksista/erillisyyhtiöiltä ja rajoitetusta jälleenvakuutuksesta oikaistuin ennustetuilla tappioilla, jotka johtuvat vastapuolen maksukyvyttömyydestä – Yhteensä

Vakuutustekninen vastuuelka, josta on vähennetty saamiset jälleenvakuutus sopimuksista/erillisyyhtiöiltä ja rajoitetusta jälleenvakuutuksesta – Yhteensä

Hyväksytty ei-suhteellinen jälleenvakuutus					Vahinkovakuutusvelvoitteet yhteensä
Sairausvakuutuksen ei-suhteellinen jälleenvakuutus	Vastuu- vakuutuksen ei-suhteellinen jälleenvakuutus	Meri-, ilmailu- ja kuljetus- vakuutuksen ei-suhteellinen jälleenvakuutus	Omaisuu- s- vakuutuksen ei-suhteellinen jälleenvakuutus		
C0140	C0150	C0160	C0170	C0180	
R0010	0	0	0	0	0
R0050	0	0	0	0	0
R0060	-45	-1 318	-7	678	8 942
R0140	0	0	0	-169	2 039
R0150	-45	-1 318	-7	847	6 904
R0160	1 292	48 057	213	14 950	302 419
R0240	0	0	0	0	17 824
R0250	1 292	48 057	213	14 950	284 595
R0260	1 247	46 739	206	15 628	311 361
R0270	1 247	46 739	206	15 797	291 499
R0280	360	15 153	104	7 451	89 417
R0290	0	0	0	0	0
R0300	0	0	0	0	0
R0310	0	0	0	0	0
R0320	1 607	61 892	310	23 079	400 778
R0330	0	0	0	-169	19 863
R0340	1 607	61 892	310	23 248	380 916

Vahinkovakuutustoiminta yhteensä

Vahingon sattumisvuosi / vakuutus sopimusvuosi

Z0020	1 - Vahingon sattumisvuosi
-------	----------------------------

Maksetut bruttokorvaukset (ei-kumulatiiviset)
 (absoluuttinen määrä)

Vuosi	Kehitysvuosi											Kuluvana vuonna	Kaikkien vuosien summa (kumulatiivinen)				
	0	1	2	3	4	5	6	7	8	9	10 & +			C0170	C0180		
Aiemmat	R0100													R0100	2 184	197 264	
N-9	R0160	299 694	121 338	9 468	5 028	3 504	1 279	789	441	426	804			R0160	804	442 771	
N-8	R0170	300 917	67 333	11 137	4 962	2 389	1 177	938	563	688				R0170	688	390 104	
N-7	R0180	170 968	58 223	9 948	3 185	2 032	1 297	633	332					R0180	332	246 618	
N-6	R0190	157 989	48 092	8 033	1 929	1 054	702	677						R0190	677	218 475	
N-5	R0200	152 666	49 204	8 769	3 141	1 068	978							R0200	978	215 826	
N-4	R0210	126 824	40 071	9 689	2 526	2 300								R0210	2 300	181 410	
N-3	R0220	115 320	43 716	8 891	5 530									R0220	5 530	173 457	
N-2	R0230	119 335	44 192	8 533										R0230	8 533	172 061	
N-1	R0240	110 493	37 592											R0240	37 592	148 086	
N	R0250	100 242												R0250	100 242	100 242	
														Yhteensä	R0260	159 859	2 486 314

Korvausvastuun bruttomääräinen diskonttaamaton paras estimaatti
 (absoluuttinen määrä)

Vuosi	Kehitysvuosi											Vuoden lopussa (diskonttatut tiedot)	
	0	1	2	3	4	5	6	7	8	9	10 & +		
	C0200	C0210	C0220	C0230	C0240	C0250	C0260	C0270	C0280	C0290	C0300	C0360	
Aiemmat	R0100										28 623	R0100	25 930
N-9	R0160	0	0	0	0	29 776	5 683	4 172	2 629	2 363	1 222	R0160	1 056
N-8	R0170	0	0	0	39 876	6 588	4 919	2 576	1 838	1 361		R0170	1 280
N-7	R0180	0	0	63 140	13 126	8 130	4 595	3 446	2 876			R0180	2 779
N-6	R0190	0	93 634	20 705	12 968	7 878	6 548	4 966				R0190	4 678
N-5	R0200	200 000	45 369	22 515	12 774	7 406	5 100					R0200	4 808
N-4	R0210	132 914	55 953	27 205	20 238	13 088						R0210	11 895
N-3	R0220	142 074	59 957	37 870	25 906							R0220	23 793
N-2	R0230	142 767	64 001	32 813								R0230	29 685
N-1	R0240	132 844	63 465									R0240	57 905
N	R0250	126 262										R0250	117 056
	Yhteensä											R0260	280 865

	Yhteensä	Luokka 1 (T1) - käytettävissä rajoituksetta	Luokka 1 (T1) - käytettävissä rajoitetusti	Luokka 2 (T2)	Luokka 3 (T3)
	C0010	C0020	C0030	C0040	C0050
Oma perusvarallisuus ennen delegoidun asetuksen (EU) 2015/35 68 artiklan mukaisia muilla rahoitusaloilla olevien omistusyhteyksien vähennyksiä					
Tavanomainen osakepääoma (joka sisältää omat osakkeet)	R0010	0	0	0	0
Tavanomaiseen osakepääomaan liittyvä ylikurssirahasto	R0030	0	0	0	0
Alkupääoma, jäsenten maksuosuudet tai niitä vastaavat oman perusvarallisuuden erät keskinäisten tai niitä vastaavien yritysten osalta	R0040	8 641	8 641	0	0
Etuoukeudeltaan huonommat jäsenten keskinäiset rahastot	R0050	0	0	0	0
Ylijäämävarallisuus	R0070	0	0	0	0
Etuoukeutetut osakkeet	R0090	0	0	0	0
Etuoukeutettuihin osakkeisiin liittyvä ylikurssirahasto	R0110	0	0	0	0
Täsmätyserä	R0130	2 104 958	2 104 958	0	0
Etuoukeudeltaan huonommat velat	R0140	0	0	0	0
Laskennallisten nettoverosaamisten arvoa vastaava määrä	R0160	0	0	0	0
Muut valvontaviranomaisen omaksi perusvarallisuudeksi hyväksymät erät, joita ei ole esitetty edellä	R0180	0	0	0	0
Tilinpäätöksen oma varallisuus, jota ei pitäisi esittää täsmätyseränä ja joka ei täytä Solvenssi II:n mukaisen oman varallisuuden luokitteluperusteita	R0220	0	0	0	0
Tilinpäätöksen oma varallisuus, jota ei pitäisi esittää täsmätyseränä ja joka ei täytä Solvenssi II:n mukaisen oman varallisuuden luokitteluperusteita	R0220	0	0	0	0
Vähennykset	R0230	0	0	0	0
Rahoitus- ja luottolaitoksiin oleviin omistusyhteyksiin perustuvat vähennykset	R0230	0	0	0	0
Oma perusvarallisuus yhteensä vähennysten jälkeen	R0290	2 113 599	2 113 599	0	0
Oma lisävarallisuus	R0300	0	0	0	0
Maksamaton tavanomainen osakepääoma, joka on maksettava vaadittaessa mutta jota ei ole vielä vaadittu maksettavaksi	R0300	0	0	0	0
Maksamaton eikä vielä maksettavaksi vaadittu alkupääoma, jäsenten maksuosuudet tai vastaavat oman perusvarallisuuden erät, jotka on maksettava vaadittaessa, keskinäisten tai niitä vastaavien yritysten osalta	R0310	0	0	0	0
Maksamattomat etuoukeutetut osakkeet, jotka on maksettava vaadittaessa mutta joita ei ole vielä vaadittu maksettaviksi	R0320	0	0	0	0
Oikeudellisesti sitova sitoumus merkitä ja maksaa etuoukeudeltaan huonommat velat vaadittaessa	R0330	0	0	0	0
Direktiivin 2009/138/EY 96 artiklan 2 kohdan mukaiset remburssit ja takuut	R0340	0	0	0	0
Muut kuin direktiivin 2009/138/EY 96 artiklan 2 kohdan mukaiset remburssit ja takuut	R0350	0	0	0	0
Direktiivin 2009/138/EY 96 artiklan 3 kohdan ensimmäisen alakohdan mukaiset jäseniltä vaaditut lisämaksut	R0360	0	0	0	0
Jäseniltä vaaditut lisämaksut - Muut kuin direktiivin 2009/138/EY 96 artiklan 3 kohdan ensimmäisessä alakohdassa tarkoitetut	R0370	0	0	0	0
Muu oma lisävarallisuus	R0390	0	0	0	0

	Yhteensä	Luokka 1 (T1) - käytettävissä rajoituksetta	Luokka 1 (T1) - käytettävissä rajoitetusti	Luokka 2 (T2)	Luokka 3 (T3)
	C0010	C0020	C0030	C0040	C0050
Oma lisävarallisuus yhteensä	R0400	0	0	0	0
Käytettävissä oleva ja hyväksyttävä oma varallisuus	R0500	2 113 599	2 113 599	0	0
SCR:n täyttämiseksi käytettävissä oleva oma varallisuus yhteensä	R0510	2 113 599	2 113 599	0	0
MCR:n täyttämiseksi käytettävissä oleva oma varallisuus yhteensä	R0540	2 113 599	2 113 599	0	0
SCR:n täyttämiseksi hyväksyttävä oma varallisuus yhteensä	R0550	2 113 599	2 113 599	0	0
MCR:n täyttämiseksi hyväksyttävä oma varallisuus yhteensä	R0580	655 083	655 083	0	0
SCR	R0600	163 771	163 771	0	0
MCR	R0620	323 %	323 %	0	0
Hyväksyttävän oman varallisuuden ja SCR:n suhdeluku	R0620	323 %	323 %	0	0
Hyväksyttävän oman varallisuuden ja MCR:n suhdeluku	R0640	1 291 %	1 291 %	0	0

	Yhteensä	Luokka 1 (T1) - käytettävissä rajoituksetta	Luokka 1 (T1) - käytettävissä rajoitetusti	Luokka 2 (T2)	Luokka 3 (T3)
	C0060	C0060	C0060	C0060	C0060
Täsmätyserä	R0700	2 113 599	2 113 599	0	0
Ylijäämä, jonka verran varat ovat velkoja suuremmat	R0710	0	0	0	0
Omat osakkeet (suorassa ja välillisessä omistuksessa olevat)	R0720	0	0	0	0
Odotettavissa olevat osingot, voitonjaot ja maksut	R0730	8 641	8 641	0	0
Muut oman perusvarallisuuden erät	R0740	0	0	0	0
Vastaavuuskorjauskantoja ja erillään pidettäviä rahastoja koskevat sidotun oman pääoman erien oikaisut	R0740	0	0	0	0
Täsmätyserä	R0760	2 104 958	2 104 958	0	0
Odotettavissa olevat voitot	R0770	0	0	0	0
Tuleviin vakuutusmaksuihin sisältyvät odotettavissa olevat voitot (EPIFP) - Henkivakuutus	R0770	0	0	0	0
Tuleviin vakuutusmaksuihin sisältyvät odotettavissa olevat voitot (EPIFP) - Vahinkovakuutus	R0780	13 274	13 274	0	0
Tuleviin vakuutusmaksuihin sisältyvät odotettavissa olevat voitot (EPIFP) yhteensä	R0790	13 274	13 274	0	0

S.25.01.21

Vakavaraisuuspääomavaatimus (SCR) – Standardikaavaa käyttävät yritykset

Perusvakavaraisuuspääomavaatimus

Markkinariski
Vastapuoliriski
Henkivakuutusriski
Sairausvakuutusriski

Vahinkovakuutusriski

Hajautus
Aineettomien hyödykkeiden riski
Perusvakavaraisuuspääomavaatimus

	Brutto-SCR	Yritys- kohtaiset parametrit	Yksinker- taistukset
	C0110	C0090	C0120
R0010	685 255		
R0020	12 588		
R0030	5 481	ei mitään	
R0040	111 906	ei mitään	
R0050	82 927	ei mitään	
R0060	-147 026		
R0070	0		
R0100	751 132		

Vakavaraisuuspääomavaatimuksen laskenta

Operatiivinen riski
Vakuutustekniseen vastuuelkaan liittyvä tappioiden
vaimennusvaikutus
Laskennallisiin veroihin liittyvä tappioiden vaimennusvaikutus
Direktiivin 2003/41/EY 4 artiklan mukaisesti harjoitettavan
liiketoiminnan pääomavaatimus
Vakavaraisuuspääomavaatimus, ilman pääomavaatimuksen
korotusta
Jo tehdyt pääomavaatimuksen korotukset
Vakavaraisuuspääomavaatimus

	C0100
R0130	12 356
R0140	0
R0150	-108 405
R0160	0
R0200	655 083
R0210	0
R0220	655 083
R0400	0
R0410	0
R0420	0
R0430	0
R0440	0

Muut tiedot SCR:stä

Duraatiopohjaista osakeriskiä koskevan alariskiosion
pääomavaatimus
Jäljellä olevan osan nimellisten SCR:ien kokonaismäärä
Erillään pidettäviä rahastoja koskevien nimellisten SCR:ien
kokonaismäärä
Vastaavuuskorjauskantojen nimellisten SCR:ien kokonaismäärä
Erillään pidettävien rahastojen nimellisten SCR:ien yhdistämisestä
johtuvat hajautusvaikutukset 304 artiklaa varten

Verokantaa koskeva lähestymistapa

Keskimääräiseen verokantaan pohjautuva lähestymistapa

	Kyllä/Ei C0109
R0590	Kyllä

Laskennallisiin veroihin liittyvä tappioiden vaimennusvaikutus
Laskennallisten verovelkojen tuloutuksella perusteltu laskennallisiin
veroihin liittyvä tappioiden vaimennusvaikutus

Todennäköisellä tulevilla verotettavalla taloudellisella voitolla perusteltu
laskennallisiin veroihin liittyvä tappioiden vaimennusvaikutus

Tappiontasauksella perusteltu laskennallisiin veroihin liittyvä tappioiden
vaimennusvaikutus, kuluva vuosi

Tappiontasauksella perusteltu laskennallisiin veroihin liittyvä tappioiden
vaimennusvaikutus, tulevat vuodet

Laskennallisiin veroihin liittyvän tappioiden vaimennusvaikutuksen
enimmäismäärä

	Laskennallisiin veroihin liittyvä tappioiden vaimennusvaikutus C0130
R0640	-108 405
R0650	-108 405
R0660	0
R0670	0
R0680	0
R0690	0

Vahinkovakuutus- ja vahinkojälleenvakuutusvelvoitteisiin sovellettava lineaarisen kaavan osa

MCR_{NL} Tulos

	C0010
R0010	59 946

Sairauskuluvakuutus ja sen suhteellinen jälleenvakuutus

Vakuutus ansiotulon menetyksen varalta ja sen suhteellinen jälleenvakuutus
Työntekijän tapaturmavakuutus ja sen suhteellinen jälleenvakuutus

Moottoriajoneuvon vastuuvakuutus ja sen suhteellinen jälleenvakuutus

Muu moottoriajoneuvovakuutus ja sen suhteellinen jälleenvakuutus

Meri-, ilmailu- ja kuljetusvakuutus ja sen suhteellinen jälleenvakuutus

Palo- ja muu omaisuusvahinkovakuutus ja sen suhteellinen jälleenvakuutus

Yleinen vastuuvakuutus ja sen suhteellinen jälleenvakuutus

Luotto- ja takausvakuutus ja sen suhteellinen jälleenvakuutus

Oikeusturvavakuutus ja sen suhteellinen jälleenvakuutus

Matka-apuvakuutus ja sen suhteellinen jälleenvakuutus

Vakuutus muiden taloudellisten menetysten varalta ja sen suhteellinen jälleenvakuutus

Sairausvakuutuksen ei-suhteellinen jälleenvakuutus

Vastuuvakuutuksen ei-suhteellinen jälleenvakuutus

Meri-, ilmailu- ja kuljetusvakuutuksen ei-suhteellinen jälleenvakuutus

Omaisuusvakuutuksen ei-suhteellinen jälleenvakuutus

	Nettomääräinen (vähennettynä jälleenvakuutus- sopimusten/erillis- yhtiöiden osuudella) paras estimaatti ja vakuutustekninen vastuuvelka kokonaisuutena laskettuna	Nettomääräinen (vähennettynä jälleenvakuutus- sopimusten osuudella) vakuutusmaksutulo viimeisten 12 kuukauden ajalta
	C0020	C0030
R0020	9 853	15 679
	45	1 554
R0030		
R0040	99 685	158 120
R0050	9 097	5 539
R0060	1 533	6 901
R0070	720	2 316
R0080	24 489	16 073
R0090	56 690	17 468
R0100	6 510	1 641
R0110	2 662	1 556
R0120	0	6
R0130	16 224	1 119
R0140	1 247	690
R0150	46 739	20 875
R0160	206	70
R0170	15 797	11 857

Henkivakuutus- ja henkijälleenvakuutusvelvoitteisiin sovellettava lineaarisen kaavan osa

MCR_L Tulos

	C0040
R0200	14 006

Oikeuden ylijäämään sisältävät velvoitteet – Taatut etuudet

Oikeuden ylijäämään sisältävät velvoitteet – Tulevat harkinnanvaraiset lisäetuudet

Indeksi- ja sijoitussidonnaiset vakuutusvelvoitteet

Muut henki(jälleenvakuutus- ja sairaus(jälleenvakuutus)velvoitteet

Kaikkien henki(jälleenvakuutus)velvoitteiden kokonaisriskisumma

	Nettomääräinen (vähennettynä jälleenvakuutus- sopimusten/erillis- yhtiöiden osuudella) paras estimaatti ja vakuutustekninen vastuuvelka kokonaisuutena laskettuna	Nettomääräinen (vähennettynä jälleenvakuutus- sopimusten/erillis- yhtiöiden osuudella) kokonaisriskisumma
	C0050	C0060
R0210	0	
R0220	0	
R0230	0	
R0240	666 965	
R0250		0

Kokonais-MCR:n laskenta

Lineaarinen MCR

SCR

MCR:n enimmäistaso

MCR:n vähimmäistaso

Yhdistetty MCR

MCR:n absoluuttinen vähimmäistaso

Vähimmäispääomavaatimus

	C0070
R0300	73 952
R0310	655 083
R0320	294 787
R0330	163 771
R0340	163 771
R0350	3 700
	C0070
R0400	163 771

LähiTapiola Henkiyhtiö

Vakavaraisuutta ja taloudellista tilaa koskevan kertomuksen liitteet

Yhtiö julkaisee osana LähiTapiola ryhmän vakavaraisuutta ja taloudellista tilaa koskevaa kertomusta Solvenssi II -vakavaraisuussäätelyn mukaisesti seuraavat raportointitaulukot 31.12.2021 tilanteessa:

- S.02.01.02 Tase
- S.05.01.02 Vakuutusmaksut, korvaukset ja kulut vakuutuslajeittain
- S.05.02.01 Vakuutusmaksut, korvaukset ja kulut maittain
- S.12.01.02 Henkivakuutuksen ja SLT-sairausvakuutuksen vakuutustekninen vastuuvélka
- S.22.01.21 Pitkäaikaisia takuita koskevien toimenpiteiden ja siirtymätoimenpiteiden vaikutukset
- S.23.01.01 Oma varallisuus
- S.25.01.21 Vakavaraisuuspääomavaatimus (SCR) – Standardikaavaa käyttävät yritykset
- S.28.01.01 Vähimmäispääomavaatimus (MCR) – Vain henkivakuutus- tai vahinkovakuutustoiminta tai jälleenvakuutustoiminta

Esitetyt luvut ovat tuhansia euroja.

Varat
Aineettomat hyödykkeet
Laskennalliset verosaamiset
Eläke-etuuksien ylijäämä
Aineelliset käyttöomaisuushyödykkeet (omassa käytössä)
Sijoitukset (muut kuin indeksi- ja sijoitussidonnaisiin sopimusten katteena olevat varat)
Kiinteistöt (muut kuin omassa käytössä olevat)
Omistusosuudet sidosyrityksissä, mukaan lukien omistusyhteydet
Osakkeet
Osakkeet – Listatut
Osakkeet – Listaamattomat
Joukkovelkakirjalainat
Valtion joukkovelkakirjalainat
Yrityslainat
Strukturoidut velkakirjat
Vakuudelliset arvopaperit
Yhteistä sijoitustoimintaa harjoittavat yritykset
Johdannaiset
Talletukset, jotka eivät kuulu muihin rahavaroihin
Muut sijoitukset
Indeksi- ja sijoitussidonnaisiin sopimuksiin sijoitetut varat
Kiinnelainat ja muut lainat
Lainat, joiden vakuutena on vakuutus sopimus
Kiinnelainat ja muut lainat yksityishenkilöille
Muut kiinnelainat ja lainat
Saamiset jälleenvakuutus sopimuksista :
Vahinkovakuutus ja NSLT-sairausvakuutus
Vahinkovakuutus, ilman sairausvakuutusta
NSLT-sairausvakuutus
Henkivakuutus ja SLT-sairausvakuutus, ilman sairausvakuutusta ja indeksi- ja sijoitussidonnaisia sopimuksia
SLT-sairausvakuutus
Henkivakuutus, ilman sairausvakuutusta ja indeksi- ja sijoitussidonnaisia sopimuksia
Indeksi- ja sijoitussidonnainen henkivakuutus
Jälleenvakuutustalletteet
Vakuutussaamiset ja saamiset vakuutusedustajilta
Saamiset jälleenvakuutustoiminnasta
Muut saamiset (myyntisaamiset, ei vakuutuksiin liittyvät)
Omat osakkeet (suorassa omistuksessa olevat)
Oman varallisuuden eriin tai maksettaviksi määrättyyn mutta vielä maksamattomaan alkupääomaan liittyvät saamiset
Rahavarat
Kaikki muut varat, joita ei ole esitetty muualla
Varat yhteensä

Solvenssi II	
-arvo	
C0010	
R0030	0
R0040	0
R0050	0
R0060	2 229
R0070	2 935 454
R0080	464 417
R0090	150 769
R0100	159 026
R0110	154 375
R0120	4 651
R0130	1 154 824
R0140	699 416
R0150	454 385
R0160	1 022
R0170	0
R0180	1 005 776
R0190	642
R0200	0
R0210	0
R0220	2 906 107
R0230	343 580
R0240	120
R0250	0
R0260	343 460
R0270	-7 504
R0280	0
R0290	0
R0300	0
R0310	-7 504
R0320	-155
R0330	-7 350
R0340	0
R0350	0
R0360	1 362
R0370	0
R0380	10 239
R0390	0
R0400	0
R0410	158 040
R0420	1 067
R0500	6 350 574

	Solvenssi II -arvo C0010
Velat	
Vakuutustekninen vastuovelka – Vahinkovakuutus	R0510 0
Vakuutustekninen vastuovelka – Vahinkovakuutus (ilman sairausvakuutusta)	R0520 0
Vakuutustekninen vastuovelka kokonaisuutena laskettuna	R0530 0
Paras estimaatti	R0540 0
Riskimarginaali	R0550 0
Vakuutustekninen vastuovelka – NSLT-sairausvakuutus	R0560 0
Vakuutustekninen vastuovelka kokonaisuutena laskettuna	R0570 0
Paras estimaatti	R0580 0
Riskimarginaali	R0590 0
Vakuutustekninen vastuovelka – Henkivakuutus (ilman indeksi- ja sijoitussidonnaisia sopimuksia)	R0600 2 158 560
Vakuutustekninen vastuovelka – SLT-sairausvakuutus	R0610 69 741
Vakuutustekninen vastuovelka kokonaisuutena laskettuna	R0620 0
Paras estimaatti	R0630 58 495
Riskimarginaali	R0640 11 246
Vakuutustekninen vastuovelka – Henkivakuutus (ilman sairausvakuutusta sekä indeksi- ja sijoitussidonnaisia sopimuksia)	R0650 2 088 819
Vakuutustekninen vastuovelka kokonaisuutena laskettuna	R0660 0
Paras estimaatti	R0670 1 967 582
Riskimarginaali	R0680 121 237
Vakuutustekninen vastuovelka – Indeksi- ja sijoitussidonnainen toiminta	R0690 2 796 027
Vakuutustekninen vastuovelka kokonaisuutena laskettuna	R0700 0
Paras estimaatti	R0710 2 748 110
Riskimarginaali	R0720 47 917
Ehdolliset velat	R0740 0
Muut varaukset kuin vakuutustekninen vastuovelka	R0750 49
Eläkevelvoitteet	R0760 0
Jälleenvakuuttajilta pidätetyt talletteet	R0770 1 218
Laskennalliset verovelat	R0780 95 155
Johdannaiset	R0790 69
Velat luottolaitoksille	R0800 0
Muut rahoitusvelat kuin velat luottolaitoksille	R0810 0
Vakuutusvelat ja velat vakuutusedustajille	R0820 1 469
Jälleenvakuutusvelat	R0830 1 491
Velat (ostovelat, ei vakuutusvelat)	R0840 40 604
Etuoikeudeltaan huonommat velat	R0850 100 000
Omaan perusvarallisuuteen kuulumattomat etuoikeudeltaan huonommat velat	R0860 0
Omaan perusvarallisuuteen kuuluvat etuoikeudeltaan huonommat velat	R0870 100 000
Kaikki muut velat, joita ei ole esitetty muualla	R0880 0
Velat yhteensä	R0900 5 194 642
Ylijäämä, jonka verran varat ovat velkoja suuremmat	R1000 1 155 932

	Ylijäämään oikeuttava vakuutus	Indeksi- ja sijoitussidonnainen vakuutus		Muu henkivakuutus			Vahinko- vakuutus- sopimuksiin pohjautuvat ja muuhun vakuutus- velvoitteeseen kuin sairaus- vakuutus- velvoitteisiin liittyvät annuiteetit		
		C0020	C0030	Optioita ja takuita sisältä- mättömät sopimukset	Optioita tai takuita sisältävät sopimukset	C0060		Optioita ja takuita sisältä- mättömät sopimukset	Optioita tai takuita sisältävät sopimukset
Vakuutustekninen vastuuelka kokonaisuutena laskettuna	R0010	0	0			0			0
Saamiset yhteensä jälleenvakuutus sopimuksista/erillisyyhtiöiltä ja rajoitetusta jälleenvakuutuksesta oikaistuina ennustetuilla tappioilla, jotka johtuvat vastapuolen maksukyvyttömyydestä ja liittyvät kokonaisuutena laskettuun vakuutustekniseen vastuuelkaan	R0020	0	0			0			0
Vakuutustekninen vastuuelka laskettuna parhaan estimaatin ja riskimarginaalin summana									
Paras estimaatti									
Bruttomääräinen paras estimaatti	R0030	2 133 460		0	2 754 963		0	0	0
Saamiset yhteensä jälleenvakuutus sopimuksista/erillisyyhtiöiltä ja rajoitetusta jälleenvakuutuksesta oikaistuina ennustetuilla tappioilla, jotka johtuvat vastapuolen maksukyvyttömyydestä	R0080	-7 350		0	0		0	0	0
Paras estimaatti, josta on vähennetty saamiset jälleenvakuutus sopimuksista/erillisyyhtiöiltä ja rajoitetusta jälleenvakuutuksesta – Yhteensä	R0090	2 140 810		0	2 754 963		0	0	0
Riskimarginaali	R0100	121 237	47 917			0			0
Vakuutusteknisen vastuuelan siirtymätoimenpiteen määrä									
Vakuutustekninen vastuuelka kokonaisuutena laskettuna	R0110	0	0			0			0
Paras estimaatti	R0120	-165 878		0	-6 853		0	0	0
Riskimarginaali	R0130	0	0			0			0
Vakuutustekninen vastuuelka – Yhteensä	R0200	2 088 819	2 796 027			0			0

	Hyväksytty jälleenvakuutus	Yhteensä (muu henkivakuutus kuin sairausvakuutus, mukaan lukien sijoitus-sidonnainen vakuutus)	Sairausvakuutus (ensivakuutus)		Vahinkovakuutus-sopimuksiin pohjautuvat ja sairausvakuutusvelvoitteisiin liittyvät annuiteetit	Sairausvakuutus (hyväksytty jälleenvakuutus)	Yhteensä (SLT-sairausvakuutus)	
			Optioita ja takuita sisältämättömät sopimukset	Optioita tai takuita sisältävät sopimukset				
	C0100	C0150	C0160	C0170	C0180	C0190	C0200	C0210
Vakuutustekninen vastuuvulka kokonaisuutena laskettuna	R0010	0	0	0		0	0	0
Saamiset yhteensä jälleenvakuutus-sopimuksista/erillisyyhtiöiltä ja rajoitetusta jälleenvakuutuksesta oikaistuina ennustetuilla tappioilla, jotka johtuvat vastapuolen maksukyvyttömyydestä ja liittyvät kokonaisuutena laskettuun vakuutustekniseen vastuuvulkaan	R0020	0	0	0		0	0	0
Vakuutustekninen vastuuvulka laskettuna parhaan estimaatin ja riskimarginaalin summana								
Paras estimaatti								
Bruttomääräinen paras estimaatti	R0030	0	4 888 424		0	58 495	0	58 495
Saamiset yhteensä jälleenvakuutus-sopimuksista/erillisyyhtiöiltä ja rajoitetusta jälleenvakuutuksesta oikaistuina ennustetuilla tappioilla, jotka johtuvat vastapuolen maksukyvyttömyydestä	R0080	0	-7 350		0	-155	0	-155
Paras estimaatti, josta on vähennetty saamiset jälleenvakuutus-sopimuksista/erillisyyhtiöiltä ja rajoitetusta jälleenvakuutuksesta – Yhteensä	R0090	0	4 895 774		0	58 650	0	58 650
Riskimarginaali	R0100	0	169 154	11 246			0	11 246
Vakuutusteknisen vastuuvulvan siirtymätoimenpiteen määrä								
Vakuutustekninen vastuuvulka kokonaisuutena laskettuna	R0110	0	0	0		0	0	0
Paras estimaatti	R0120	0	-172 731		0	0	0	0
Riskimarginaali	R0130	0	0	0		0	0	0
Vakuutustekninen vastuuvulka – Yhteensä	R0200	0	4 884 846	69 741		0	0	69 741

Pitkäaikaisia takuita koskevien toimenpiteiden ja siirtymätoimenpiteiden vaikutukset

		Pitkäaikaisia takuita koskevien toimenpiteiden ja siirtymätoimenpiteiden määrä	Vakuutusteknisen vastuuvelan siirtymätoimenpiteen vaikutukset	Korkojen siirtymätoimenpiteen vaikutukset	Nollatun volatiliiteettikorjauksen vaikutukset	Nollatun vastaavuuskorjauksen vaikutukset
		C0010	C0030	C0050	C0070	C0090
Vakuutustekninen vastuuvelka	R0010	4 954 588	172 731	0	7 515	0
Oma perusvarallisuus	R0020	1 254 277	-172 731	0	-7 515	0
Vakavaraisuuspääomavaatimuksen täyttämiseksi hyväksyttävä oma varallisuus	R0050	1 254 277	-172 731	0	-7 515	0
Vakavaraisuuspääomavaatimus	R0090	589 971	0	0	0	0
Vähimmäispääomavaatimuksen täyttämiseksi hyväksyttävä oma varallisuus	R0100	1 183 776	-172 731	0	-7 515	0
Vähimmäispääomavaatimus	R0110	147 493	0	0	0	0

Oma perusvarallisuus ennen delegoidun asetuksen (EU) 2015/35 68 artiklan mukaisia muilla rahoitusaloilla olevien omistusyhteyksien vähennyksiä
Tavanomainen osakepääoma (joka sisältää omat osakkeet)
Tavanomaiseen osakepääomaan liittyvä ylikurssirahasto
Alkupääoma, jäsenten maksuosuudet tai niitä vastaavat oman perusvarallisuuden erät keskinäisten tai niitä vastaavien yritysten osalta
Etuoukeudeltaan huonommat jäsenten keskinäiset rahastot
Ylijäämävarallisuus
Etuoukeutetut osakkeet
Etuoukeutettuihin osakkeisiin liittyvä ylikurssirahasto
Tasmäytyserä
Etuoukeudeltaan huonommat velat
Laskennallisten nettoverosaamisten arvoa vastaava määrä
Muut valvontaviranomaisen omaksi perusvarallisuudeksi hyväksymät erät, joita ei ole esitetty edellä

Tilinpäätöksen oma varallisuus, jota ei pitäisi esittää tasmäytyseränä ja joka ei täytä Solvenssi II:n mukaisen oman varallisuuden luokitteluperusteita

Tilinpäätöksen oma varallisuus, jota ei pitäisi esittää tasmäytyseränä ja joka ei täytä Solvenssi II:n mukaisen oman varallisuuden luokitteluperusteita

Vähennykset

Rahoitus- ja luottolaitoksiin oleviin omistusyhteyksiin perustuvat vähennykset

Oma perusvarallisuus yhteensä vähennysten jälkeen

Oma lisävarallisuus

Maksamaton tavanomainen osakepääoma, joka on maksettava vaadittaessa mutta jota ei ole vielä vaadittu maksettavaksi

Maksamaton eikä vielä maksettavaksi vaadittu alkupääoma, jäsenten maksuosuudet tai vastaavat oman perusvarallisuuden erät, jotka on maksettava vaadittaessa, keskinäisten tai niitä vastaavien yritysten osalta

Maksamattomat etuoukeutetut osakkeet, jotka on maksettava vaadittaessa mutta joita ei ole vielä vaadittu maksettaviksi

Oikeudellisesti sitova sitoumus merkitä ja maksaa etuoukeudeltaan huonommat velat vaadittaessa

Direktiivin 2009/138/EY 96 artiklan 2 kohdan mukaiset remburssit ja takuut

Muut kuin direktiivin 2009/138/EY 96 artiklan 2 kohdan mukaiset remburssit ja takuut

Direktiivin 2009/138/EY 96 artiklan 3 kohdan ensimmäisen alakohdan mukaiset jäseniltä vaaditut lisämaksut

Jäseniltä vaaditut lisämaksut – Muut kuin direktiivin 2009/138/EY 96 artiklan 3 kohdan ensimmäisessä alakohdassa tarkoitettut

Muu oma lisävarallisuus

Oma lisävarallisuus yhteensä

Käytettävissä oleva ja hyväksyttävä oma varallisuus

SCR:n täyttämiseksi käytettävissä oleva oma varallisuus yhteensä

MCR:n täyttämiseksi käytettävissä oleva oma varallisuus yhteensä

SCR:n täyttämiseksi hyväksyttävä oma varallisuus yhteensä

MCR:n täyttämiseksi hyväksyttävä oma varallisuus yhteensä

SCR

MCR

Hyväksyttävän oman varallisuuden ja SCR:n suhdeluku

Hyväksyttävän oman varallisuuden ja MCR:n suhdeluku

Tasmäytyserä

Ylijäämä, jonka verran varat ovat velkoja suuremmat

Omat osakkeet (suorassa ja välillisessä omistuksessa olevat)

Odotettavissa olevat osingot, voitonjaot ja maksut

Muut oman perusvarallisuuden erät

Vastaavuuskorjauskantot ja erillään pidettäviä rahastoja koskevat sidotun oman pääoman erien oikaisut

Tasmäytyserä

Odotettavissa olevat voitot

Tuleviin vakuutusmaksuihin sisältyvät odotettavissa olevat voitot (EPIFP) – Henkivakuutus

Tuleviin vakuutusmaksuihin sisältyvät odotettavissa olevat voitot (EPIFP) – Vahinkovakuutus

Tuleviin vakuutusmaksuihin sisältyvät odotettavissa olevat voitot (EPIFP) yhteensä

	Yhteensä	Luokka 1 (T1) – käytettävissä rajoituksetta	Luokka 1 (T1) – käytettävissä rajoitetusti	Luokka 2 (T2)	Luokka 3 (T3)
	C0010	C0020	C0030	C0040	C0050
R0010	0	0		0	
R0030	0	0		0	
R0040	42 068	42 068		0	
R0050	0		0	0	0
R0070	0	0			
R0090	0		0	0	0
R0110	0		0	0	0
R0130	1 112 210	1 112 210			
R0140	100 000		0	100 000	0
R0160	0				0
R0180	0	0	0	0	0
R0220	0				
R0230	0	0	0	0	
R0290	1 254 278	1 154 278	0	100 000	0
R0300	0			0	
R0310	0			0	
R0320	0			0	0
R0330	0			0	0
R0340	0			0	
R0350	0			0	0
R0360	0			0	
R0370	0			0	
R0390	0			0	0

	Yhteensä	Luokka 1 (T1) – käytettävissä rajoituksetta	Luokka 1 (T1) – käytettävissä rajoitetusti	Luokka 2 (T2)	Luokka 3 (T3)
	C0010	C0020	C0030	C0040	C0050
R0400	0			0	0
R0500	1 254 278	1 154 278	0	100 000	0
R0510	1 254 278	1 154 278	0	100 000	
R0540	1 254 278	1 154 278	0	100 000	0
R0550	1 183 777	1 154 278	0	29 499	
R0580	589 971				
R0600	147 493				
R0620	213 %				
R0640	803 %				

	C0060
R0700	1 155 932
R0710	0
R0720	1 654
R0730	42 068
R0740	0
R0760	1 112 210
R0770	355 787
R0780	0
R0790	355 787

S.25.01.21

Vakavaraisuuspääomavaatimus (SCR) – Standardikaavaa käyttävät yritykset

	Brutto-SCR	Yritys- kohtaiset parametrit	Yksinker- taistukset
	C0110	C0090	C0100
Markkinariski	R0010 598 741		
Vastapuoliriski	R0020 6 643		
Henkivakuutusriski	R0030 213 789	ei mitään	
Sairausvakuutusriski	R0040 37 941	ei mitään	
Vahinkovakuutusriski	R0050 0	ei mitään	
Hajautus	R0060 -158 600		
Aineettomien hyödykkeiden riski	R0070 0		
Perusvakavaraisuuspääomavaatimus	R0100 698 514		

Vakavaraisuuspääomavaatimuksen laskenta

Operatiivinen riski

Vakuutustekniseen vastuuelkaan liittyvä tappioiden vaimennusvaikutus

Laskennallisiin veroihin liittyvä tappioiden vaimennusvaikutus

Direktiivin 2003/41/EY 4 artiklan mukaisesti harjoitettavan liiketoiminnan pääomavaatimus

Vakavaraisuuspääomavaatimus, ilman pääomavaatimuksen korotusta

Jo tehdyt pääomavaatimuksen korotukset

Vakavaraisuuspääomavaatimus

Muut tiedot SCR:stä

Duraatiopohjaista osakeriskiä koskevan alariskiosion pääomavaatimus

Jäljellä olevan osan nimellisten SCR:ien kokonaismäärä

Erillään pidettävä rahastoja koskevien rahastojen nimellisten SCR:ien kokonaismäärä

Vastaavuuskorjauskantojen nimellisten SCR:ien kokonaismäärä

Erillään pidettävien rahastojen nimellisten SCR:ien yhdistämisestä johtuvat hajautusvaikutukset 304 artiklaa varten

Verokantaa koskeava lähestymistapa

Keskimääräiseen verokantaan pohjautuva lähestymistapa

Laskennallisiin veroihin liittyvä tappioiden vaimennusvaikutus

Laskennallisten verovelkojen tuloutuksella perusteltu laskennallisiin veroihin liittyvä tappioiden vaimennusvaikutus

Todennäköisellä tulevalla verotettavalla taloudellisella voitolla perusteltu laskennallisiin veroihin liittyvä tappioiden vaimennusvaikutus

Tappiontasauksella perusteltu laskennallisiin veroihin liittyvä tappioiden vaimennusvaikutus, kuluva vuosi

Tappiontasauksella perusteltu laskennallisiin veroihin liittyvä tappioiden vaimennusvaikutus, tulevat vuodet

Laskennallisiin veroihin liittyvän tappioiden vaimennusvaikutuksen enimmäismäärä

	C0100
R0130	14 104
R0140	-27 491
R0150	-95 155
R0160	0
R0200	589 971
R0210	0
R0220	589 971
R0400	0
R0410	0
R0420	0
R0430	0
R0440	0

Kyllä/Ei

C0109

R0590 Kyllä

Laskennallisiin
veroihin liittyvä
tappioiden
vaimennusvaikutus
C0130

R0640	-95 155
R0650	-95 155
R0660	0
R0670	0
R0680	0
R0690	117 994

Vahinkovakuutus- ja vahinkojälleenvakuutusvelvoitteisiin sovellettava lineaarisen kaavan osa

	C0010
MCR _{NL} Tulos	R0010 0

Sairauskuluvakuutus ja sen suhteellinen jälleenvakuutus
 Vakuutus ansiotulon menetyksen varalta ja sen suhteellinen jälleenvakuutus
 Työntekijän tapaturmavakuutus ja sen suhteellinen jälleenvakuutus
 Moottorijoneuvon vastuuvakuutus ja sen suhteellinen jälleenvakuutus
 Muu moottorijoneuvovakuutus ja sen suhteellinen jälleenvakuutus
 Meri-, ilmailu- ja kuljetusvakuutus ja sen suhteellinen jälleenvakuutus
 Palo- ja muu omaisuusvahinkovakuutus ja sen suhteellinen jälleenvakuutus
 Yleinen vastuuvakuutus ja sen suhteellinen jälleenvakuutus
 Luotto- ja takausvakuutus ja sen suhteellinen jälleenvakuutus
 Oikeusturvavakuutus ja sen suhteellinen jälleenvakuutus
 Matka-apuvakuutus ja sen suhteellinen jälleenvakuutus
 Vakuutus muiden taloudellisten menetysten varalta ja sen suhteellinen jälleenvakuutus
 Sairausvakuutuksen ei-suhteellinen jälleenvakuutus
 Vastuuvakuutuksen ei-suhteellinen jälleenvakuutus
 Meri-, ilmailu- ja kuljetusvakuutuksen ei-suhteellinen jälleenvakuutus
 Omaisuusvakuutuksen ei-suhteellinen jälleenvakuutus

	Nettomääräinen (vähennettynä jälleenvakuutus- sopimusten/erillis- yhtiöiden osuudella) paras estimaatti ja vakuutustekninen vastuuvelka kokonaisuutena laskettuna	Nettomääräinen (vähennettynä jälleenvakuutus- sopimusten osuudella) vakuutusmaksutulo viimeisten 12 kuukauden ajalta
	C0020	C0030
R0020	0	0
R0030	0	0
R0040	0	0
R0050	0	0
R0060	0	0
R0070	0	0
R0080	0	0
R0090	0	0
R0100	0	0
R0110	0	0
R0120	0	0
R0130	0	0
R0140	0	0
R0150	0	0
R0160	0	0
R0170	0	0

Henkivakuutus- ja henkijälleenvakuutusvelvoitteisiin sovellettava lineaarisen kaavan osa

	C0040
MCR _L Tulos	R0200 116 290

Oikeuden ylijäämään sisältävät velvoitteet – Taatut etuudet
 Oikeuden ylijäämään sisältävät velvoitteet – Tulevat harkinnanvaraiset lisäetuudet
 Indeksi- ja sijoitussidonnaiset vakuutusvelvoitteet
 Muut henki(jälleenvakuutus- ja sairaus(jälleenvakuutus)velvoitteet
 Kaikkien henki(jälleenvakuutus)velvoitteiden kokonaisriskisumma

	Nettomääräinen (vähennettynä jälleenvakuutus- sopimusten/erillis- yhtiöiden osuudella) paras estimaatti ja vakuutustekninen vastuuvelka kokonaisuutena laskettuna	Nettomääräinen (vähennettynä jälleenvakuutus- sopimusten/erillis- yhtiöiden osuudella) kokonaisriskisumma
	C0050	C0060
R0210	2 140 810	
R0220	112 901	
R0230	2 754 963	
R0240	58 650	
R0250		32 049 573

Kokonais-MCR:n laskenta

	C0070
Lineaarinen MCR	R0300 116 290
SCR	R0310 589 971
MCR:n enimmäistaso	R0320 265 487
MCR:n vähimmäistaso	R0330 147 493
Yhdistetty MCR	R0340 147 493
MCR:n absoluuttinen vähimmäistaso	R0350 6 200
	C0070
Vähimmäispääomavaatimus	R0400 147 493

LähiTapiola Etelä

Vakavaraisuutta ja taloudellista tilaa koskevan kertomuksen liitteet

Yhtiö julkaisee osana LähiTapiola-ryhmän vakavaraisuutta ja taloudellista tilaa koskevaa kertomusta Solvenssi II -vakavaraisuussäätelyn mukaisesti seuraavat raportointitaulukot 31.12.2021 tilanteessa:

- S.02.01.02 Tase
- S.05.01.02 Vakuutusmaksut, korvaukset ja kulut vakuutuslajeittain
- S.12.01.02 Henkivakuutuksen ja SLT-sairausvakuutuksen vakuutustekninen vastuuelka
- S.17.01.02 Vahinkovakuutusten vakuutustekninen vastuuelka
- S.19.01.21 Vahinkovakuutuskorvaukset
- S.23.01.01 Oma varallisuus
- S.25.01.21 Vakavaraisuuspääomavaatimus (SCR) – Standardikaavaa käyttävät yritykset
- S.28.01.01 Vähimmäispääomavaatimus (MCR) – Vain henkivakuutus- tai vahinkovakuutustoiminta tai jälleenvakuutustoiminta

Esitetyt luvut ovat tuhansia euroja.

Varat	
Aineettomat hyödykkeet	
Laskennalliset verosaamiset	
Eläke-etuuksien ylijäämä	
Aineelliset käyttöomaisuushyödykkeet (omassa käytössä)	
Sijoitukset (muut kuin indeksi- ja sijoitussidonnaisiin sopimusten katteena olevat varat)	
Kiinteistöt (muut kuin omassa käytössä olevat)	
Omistussosuudet sidosyrityksissä, mukaan lukien omistusyhteydet	
Osakkeet	
Osakkeet – Listatut	
Osakkeet – Listaamattomat	
Joukkovelkakirjalainat	
Valtion joukkovelkakirjalainat	
Yrityslainat	
Strukturoidut velkakirjat	
Vakuudelliset arvopaperit	
Yhteistä sijoitustoimintaa harjoittavat yritykset	
Johdannaiset	
Talletukset, jotka eivät kuulu muihin rahavaroihin	
Muut sijoitukset	
Indeksi- ja sijoitussidonnaisiin sopimuksiin sijoitetut varat	
Kiinnelainat ja muut lainat	
Lainat, joiden vakuutena on vakuutus sopimus	
Kiinnelainat ja muut lainat yksityishenkilöille	
Muut kiinnelainat ja lainat	
Saamiset jälleenvakuutus sopimuksista :	
Vahinkovakuutus ja NSLT-sairausvakuutus	
Vahinkovakuutus, ilman sairausvakuutusta	
NSLT-sairausvakuutus	
Henkivakuutus ja SLT-sairausvakuutus, ilman sairausvakuutusta ja indeksi- ja sijoitussidonnaisia sopimuksia	
SLT-sairausvakuutus	
Henkivakuutus, ilman sairausvakuutusta ja indeksi- ja sijoitussidonnaisia sopimuksia	
Indeksi- ja sijoitussidonnainen henkivakuutus	
Jälleenvakuutustalletteet	
Vakuutussaamiset ja saamiset vakuutusedustajilta	
Saamiset jälleenvakuutustoiminnasta	
Muut saamiset (myyntisaamiset, ei vakuutuksiin liittyvät)	
Omat osakkeet (suorassa omistuksessa olevat)	
Oman varallisuuden eriin tai maksettaviksi määrättyyn mutta vielä maksamattomaan alkupääomaan liittyvät saamiset	
Rahavarat	
Kaikki muut varat, joita ei ole esitetty muualla	
Varat yhteensä	

	Solvenssi II -arvo C0010
R0030	0
R0040	0
R0050	0
R0060	1 681
R0070	194 535
R0080	874
R0090	3 131
R0100	57
R0110	0
R0120	57
R0130	1 435
R0140	0
R0150	1 435
R0160	0
R0170	0
R0180	189 038
R0190	0
R0200	0
R0210	0
R0220	0
R0230	0
R0240	0
R0250	0
R0260	0
R0270	4 948
R0280	4 109
R0290	4 111
R0300	-1
R0310	839
R0320	0
R0330	839
R0340	0
R0350	0
R0360	208
R0370	672
R0380	457
R0390	0
R0400	0
R0410	1 487
R0420	64
R0500	204 052

	Solvenssi II -arvo C0010
Velat	
Vakuutustekninen vastuovelka – Vahinkovakuutus	R0510 30 842
Vakuutustekninen vastuovelka – Vahinkovakuutus (ilman sairausvakuutusta)	R0520 26 541
Vakuutustekninen vastuovelka kokonaisuutena laskettuna	R0530 0
Paras estimaatti	R0540 22 394
Riskimarginaali	R0550 4 146
Vakuutustekninen vastuovelka – NSLT-sairausvakuutus	R0560 4 301
Vakuutustekninen vastuovelka kokonaisuutena laskettuna	R0570 0
Paras estimaatti	R0580 3 734
Riskimarginaali	R0590 567
Vakuutustekninen vastuovelka – Henkivakuutus (ilman indeksi- ja sijoitussidonnaisia sopimuksia)	R0600 31 017
Vakuutustekninen vastuovelka – SLT-sairausvakuutus	R0610 58
Vakuutustekninen vastuovelka kokonaisuutena laskettuna	R0620 0
Paras estimaatti	R0630 57
Riskimarginaali	R0640 1
Vakuutustekninen vastuovelka – Henkivakuutus (ilman sairausvakuutusta sekä indeksi- ja sijoitussidonnaisia sopimuksia)	R0650 30 959
Vakuutustekninen vastuovelka kokonaisuutena laskettuna	R0660 0
Paras estimaatti	R0670 30 348
Riskimarginaali	R0680 612
Vakuutustekninen vastuovelka – Indeksi- ja sijoitussidonnainen toiminta	R0690 0
Vakuutustekninen vastuovelka kokonaisuutena laskettuna	R0700 0
Paras estimaatti	R0710 0
Riskimarginaali	R0720 0
Ehdolliset velat	R0740 0
Muut varaukset kuin vakuutustekninen vastuovelka	R0750 0
Eläkevelvoitteet	R0760 0
Jälleenvakuuttajilta pidätetyt talletteet	R0770 0
Laskennalliset verovelat	R0780 15 962
Johdannaiset	R0790 0
Velat luottolaitoksille	R0800 0
Muut rahoitusvelat kuin velat luottolaitoksille	R0810 0
Vakuutusvelat ja velat vakuutusedustajille	R0820 807
Jälleenvakuutusvelat	R0830 0
Velat (ostovelat, ei vakuutusvelat)	R0840 3 566
Etuoikeudeltaan huonommat velat	R0850 0
Omaan perusvarallisuuteen kuulumattomat etuoikeudeltaan huonommat velat	R0860 0
Omaan perusvarallisuuteen kuuluvat etuoikeudeltaan huonommat velat	R0870 0
Kaikki muut velat, joita ei ole esitetty muualla	R0880 0
Velat yhteensä	R0900 82 194
Ylijäämä, jonka verran varat ovat velkoja suuremmat	R1000 121 858

	Ylijäämään oikeuttava vakuutus	Indeksi- ja sijoitussidonnainen vakuutus		Muu henkivakuutus			Vahinko- vakuutus- sopimuksiin pohjautuvat ja muhun vakuutus- velvoitteeseen kuin sairaus- vakuutus- velvoitteisiin liittyvät annuiteetit		
		C0020	C0030	Optioita ja takuita sisältä- mättömät sopimukset	Optioita tai takuita sisältävät sopimukset	C0060		Optioita ja takuita sisältä- mättömät sopimukset	Optioita tai takuita sisältävät sopimukset
Vakuutustekninen vastuuelka kokonaisuutena laskettuna	R0010	0	0			0			0
Saamiset yhteensä jälleenvakuutus- sopimuksista/erillisyyhtiöiltä ja rajoitetusta jälleenvakuutuksesta oikaistuina ennustetuilla tappioilla, jotka johtuvat vastapuolen maksukyvyttömyydestä ja liittyvät kokonaisuutena laskettuun vakuutustekniseen vastuuelkaan	R0020	0	0			0			0
Vakuutustekninen vastuuelka laskettuna parhaan estimaatin ja riskimarginaalin summana									
Paras estimaatti									
Bruttomääräinen paras estimaatti	R0030	0		0	0		0	0	30 348
Saamiset yhteensä jälleenvakuutus- sopimuksista/erillisyyhtiöiltä ja rajoitetusta jälleenvakuutuksesta oikaistuina ennustetuilla tappioilla.	R0080	0		0	0		0	0	839
Paras estimaatti, josta on vähennetty saamiset jälleenvakuutus- sopimuksista/erillisyyhtiöiltä ja rajoitetusta jälleenvakuutuksesta – Yhteensä	R0090	0		0	0		0	0	29 509
Riskimarginaali	R0100	0	0			0			612
Vakuutusteknisen vastuuelan siirtymätoimenpiteen määrä									
Vakuutustekninen vastuuelka kokonaisuutena laskettuna	R0110	0	0			0			0
Paras estimaatti	R0120	0		0	0		0	0	0
Riskimarginaali	R0130	0	0			0			0
Vakuutustekninen vastuuelka – Yhteensä	R0200	0	0			0			30 960

	Hyväksytty jälleenvakuutus	Yhteensä (muu henkivakuutus kuin sairausvakuutus, mukaan lukien sijoitus-sidonnainen vakuutus)	Sairausvakuutus (ensivakuutus)		Vahinkovakuutus-sopimuksiin pohjautuvat ja sairausvakuutusvelvoitteisiin liittyvät annuiteetit	Sairausvakuutus (hyväksytty jälleenvakuutus)	Yhteensä (SLT-sairausvakuutus)	
			Optioita ja takuita sisältämättömät sopimukset	Optioita tai takuita sisältävät sopimukset				
	C0100	C0150	C0160	C0170	C0180	C0190	C0200	C0210
Vakuutustekninen vastuuvélka kokonaisuutena laskettuna	0	0	0			0	0	0
Saamiset yhteensä jälleenvakuutus-sopimuksista/erillisyyhtiöiltä ja rajoitetusta jälleenvakuutuksesta oikaistuina ennustetuilla tappioilla, jotka johtuvat vastapuolen maksukyvyttömyydestä ja liittyvät kokonaisuutena laskettuun vakuutustekniseen vastuuvélkaan	0	0	0			0	0	0
Vakuutustekninen vastuuvélka laskettuna parhaan estimaatin ja riskimarginaalin summana								
Paras estimaatti								
Bruttomääräinen paras estimaatti	0	30 348		0	0	57	0	57
Saamiset yhteensä jälleenvakuutus-sopimuksista/erillisyyhtiöiltä ja rajoitetusta jälleenvakuutuksesta oikaistuina ennustetuilla tappioilla, jotka johtuvat vastapuolen maksukyvyttömyydestä	0	839		0	0	0	0	0
Paras estimaatti, josta on vähennetty saamiset jälleenvakuutus-sopimuksista/erillisyyhtiöiltä ja rajoitetusta jälleenvakuutuksesta – Yhteensä	0	29 509		0	0	57	0	57
Riskimarginaali	0	612	0			1	0	1
Vakuutusteknisen vastuuvélkan siirtymätoimenpiteen määrä								
Vakuutustekninen vastuuvélka kokonaisuutena laskettuna	0	0	0			0	0	0
Paras estimaatti	0	0		0	0	0	0	0
Riskimarginaali	0	0	0			0	0	0
Vakuutustekninen vastuuvélka – Yhteensä	0	30 960	0			58	0	58

Vakuutustekninen vastuuvelka kokonaisuutena laskettuna

Saamiset yhteensä jälleenvakuutus sopimuksista/erillisyyhtiöiltä ja rajoitetusta jälleenvakuutuksesta oikaistuina ennustetuilla tappioilla, jotka johtuvat vastapuolen maksukyvyttömyydestä ja liittyvät kokonaisuutena laskettuun vakuutustekniseen vastuuvelkaan

Vakuutustekninen vastuuvelka laskettuna parhaan estimaatin ja riskimarginaalin summana

Paras estimaatti

Vakuutusmaksuvastuu

Brutto

Saamiset yhteensä jälleenvakuutus sopimuksista/erillisyyhtiöiltä ja rajoitetusta jälleenvakuutuksesta oikaistuina ennustetuilla tappioilla, jotka johtuvat vastapuolen maksukyvyttömyydestä Vakuutusmaksuvastuun nettomääräinen paras estimaatti

Korvausvastuu

Brutto

Saamiset yhteensä jälleenvakuutus sopimuksista/erillisyyhtiöiltä ja rajoitetusta jälleenvakuutuksesta oikaistuina ennustetuilla tappioilla, jotka johtuvat vastapuolen maksukyvyttömyydestä Korvausvastuun nettomääräinen paras estimaatti

Paras estimaatti yhteensä - Brutto

Paras estimaatti yhteensä - Netto

Riskimarginaali

Vakuutusteknisen vastuuvelan siirtymätoimenpiteen määrä

Vakuutustekninen vastuuvelka kokonaisuutena laskettuna

Paras estimaatti

Riskimarginaali

Vakuutustekninen vastuuvelka - Yhteensä

Vakuutustekninen vastuuvelka - Yhteensä

Saamiset jälleenvakuutus sopimuksista/erillisyyhtiöiltä ja rajoitetusta jälleenvakuutuksesta oikaistuina ennustetuilla tappioilla, jotka johtuvat vastapuolen maksukyvyttömyydestä - Yhteensä

Vakuutustekninen vastuuvelka, josta on vähennetty saamiset jälleenvakuutus sopimuksista/erillisyyhtiöiltä ja rajoitetusta jälleenvakuutuksesta - Yhteensä

Ensivakuutus ja hyväksytyt suhteelliset jälleenvakuutus						
Sairauskulu- vakuutus	Vakuutus ansiotulon menetyksen varalta	Työntekijäin tapaturma- vakuutus	Moottori- ajoneuvon vastuu- vakuutus	Muu moottori- ajoneuvon vakuutus	Meri-, ilmailu- ja kuljetus- vakuutus	
C0020	C0030	C0040	C0050	C0060	C0070	
R0010	0	0	0	0	0	0
R0050	0	0	0	0	0	0
R0060	1 419	155	0	1 144	1 928	85
R0140	-1	0	0	-25	-4	0
R0150	1 420	155	0	1 169	1 932	85
R0160	1 582	577	0	10 365	1 508	460
R0240	0	0	0	3 603	4	105
R0250	1 582	577	0	6 762	1 504	355
R0260	3 002	733	0	11 509	3 435	545
R0270	3 002	732	0	7 931	3 436	440
R0280	360	207	0	1 428	1 020	161
R0290	0	0	0	0	0	0
R0300	0	0	0	0	0	0
R0310	0	0	0	0	0	0
R0320	3 362	940	0	12 937	4 455	706
R0330	-1	0	0	3 578	0	105
R0340	3 362	939	0	9 359	4 456	601

Vakuutustekninen vastuuelka kokonaisuutena laskettuna

Saamiset yhteensä jälleenvakuutus sopimuksista/erillisyyhtiöiltä ja rajoitetusta jälleenvakuutuksesta oikaistuina ennustetuilla tappioilla, jotka johtuvat vastapuolen maksukyvyttömyydestä ja liittyvät kokonaisuutena laskettuun vakuutustekniseen vastuuelkaan

Vakuutustekninen vastuuelka laskettuna parhaan estimaatin ja riskimarginaalin summana

Paras estimaatti

Vakuutusmaksuvastuu

Brutto

Saamiset yhteensä jälleenvakuutus sopimuksista/erillisyyhtiöiltä ja rajoitetusta jälleenvakuutuksesta oikaistuina ennustetuilla tappioilla, jotka johtuvat vastapuolen maksukyvyttömyydestä Vakuutusmaksuvastuun nettomääräinen paras estimaatti

Korvausvastuu

Brutto

Saamiset yhteensä jälleenvakuutus sopimuksista/erillisyyhtiöiltä ja rajoitetusta jälleenvakuutuksesta oikaistuina ennustetuilla tappioilla, jotka johtuvat vastapuolen maksukyvyttömyydestä Korvausvastuun nettomääräinen paras estimaatti

Paras estimaatti yhteensä – Brutto

Paras estimaatti yhteensä – Netto

Riskimarginaali

Vakuutusteknisen vastuuelan siirtymätoimenpiteen määrä

Vakuutustekninen vastuuelka kokonaisuutena laskettuna

Paras estimaatti

Riskimarginaali

Vakuutustekninen vastuuelka – Yhteensä

Vakuutustekninen vastuuelka – Yhteensä

Saamiset jälleenvakuutus sopimuksista/erillisyyhtiöiltä ja rajoitetusta jälleenvakuutuksesta oikaistuina ennustetuilla tappioilla, jotka johtuvat vastapuolen maksukyvyttömyydestä – Yhteensä

Vakuutustekninen vastuuelka, josta on vähennetty saamiset jälleenvakuutus sopimuksista/erillisyyhtiöiltä ja rajoitetusta jälleenvakuutuksesta – Yhteensä

Ensivakuutus ja hyväksytyt suhteellinen jälleenvakuutus					
Palo- ja muu omaisuusvahinkovakuutus	Yleinen vastuuvakuutus	Luotto- ja takausvakuutus	Oikeusturva- vakuutus	Matka-apu- vakuutus	Vakuutus muiden taloudellisten menetysten varalta
C0080	C0090	C0100	C0110	C0120	C0130
R0010	0	0	0	0	0
R0050	0	0	0	0	0
R0060	1 716	-76	0	-13	26
R0140	-60	-1	0	0	-2
R0150	1 776	-75	0	-13	28
R0160	4 199	435	0	558	61
R0240	492	0	0	0	0
R0250	3 707	435	0	558	61
R0260	5 914	359	0	545	87
R0270	5 483	360	0	545	89
R0280	1 149	220	0	102	66
R0290	0	0	0	0	0
R0300	0	0	0	0	0
R0310	0	0	0	0	0
R0320	7 063	579	0	647	153
R0330	432	-1	0	0	-2
R0340	6 632	580	0	647	155

Vakuutustekninen vastuuelva kokonaisuutena laskettuna

Saamiset yhteensä jälleenvakuutus sopimuksista/erillisyyhtiöiltä ja rajoitetusta jälleenvakuutuksesta oikaistuina ennustetuilla tappioilla, jotka johtuvat vastapuolen maksukyvyttömyydestä ja liittyvät kokonaisuutena laskettuun vakuutustekniseen vastuuelvaan

Vakuutustekninen vastuuelva laskettuna parhaan estimaatin ja riskimarginaalin summana

Paras estimaatti

Vakuutusmaksuvastuu

Brutto

Saamiset yhteensä jälleenvakuutus sopimuksista/erillisyyhtiöiltä ja rajoitetusta jälleenvakuutuksesta oikaistuina ennustetuilla tappioilla, jotka johtuvat vastapuolen maksukyvyttömyydestä Vakuutusmaksuvastuun nettomääräinen paras estimaatti

Korvausvastuu

Brutto

Saamiset yhteensä jälleenvakuutus sopimuksista/erillisyyhtiöiltä ja rajoitetusta jälleenvakuutuksesta oikaistuina ennustetuilla tappioilla, jotka johtuvat vastapuolen maksukyvyttömyydestä Korvausvastuun nettomääräinen paras estimaatti

Paras estimaatti yhteensä – Brutto

Paras estimaatti yhteensä – Netto

Riskimarginaali

Vakuutusteknisen vastuuelvan siirtymätoimenpiteen määrä

Vakuutustekninen vastuuelva kokonaisuutena laskettuna

Paras estimaatti

Riskimarginaali

Vakuutustekninen vastuuelva – Yhteensä

Vakuutustekninen vastuuelva – Yhteensä

Saamiset jälleenvakuutus sopimuksista/erillisyyhtiöiltä ja rajoitetusta jälleenvakuutuksesta oikaistuina ennustetuilla tappioilla, jotka johtuvat vastapuolen maksukyvyttömyydestä – Yhteensä

Vakuutustekninen vastuuelva, josta on vähennetty saamiset jälleenvakuutus sopimuksista/erillisyyhtiöiltä ja rajoitetusta jälleenvakuutuksesta – Yhteensä

Hyväksytyt ei-suhteelliset jälleenvakuutukset				
Sairausvakuutuksen ei-suhteellinen jälleenvakuutus	Vastuu- vakuutuksen ei-suhteellinen jälleenvakuutus	Meri-, ilmailu- ja kuljetus- vakuutuksen ei-suhteellinen jälleenvakuutus	Omaisuu- vakuutuksen ei-suhteellinen jälleenvakuutus	Vahinko- vakuutus- velvoitteet yhteensä
C0140	C0150	C0160	C0170	C0180
R0010	0	0	0	0
R0050	0	0	0	0
R0060	0	0	0	6 383
R0140	0	0	0	-94
R0150	0	0	0	6 477
R0160	0	0	0	19 745
R0240	0	0	0	4 203
R0250	0	0	0	15 541
R0260	0	0	0	26 128
R0270	0	0	0	22 018
R0280	0	0	0	4 713
R0290	0	0	0	0
R0300	0	0	0	0
R0310	0	0	0	0
R0320	0	0	0	30 841
R0330	0	0	0	4 109
R0340	0	0	0	26 731

Vahinkovakuutustoiminta yhteensä

Vahingon sattumisvuosi / vakuutusvuosi

Z0020	1 – Vahingon sattumisvuosi
-------	----------------------------

Maksetut bruttokorvaukset (ei-kumulatiiviset)
 (absoluuttinen määrä)

Vuosi	Kehitysvuosi											Kuluvana vuonna	KAIKKIEN vuosien summa (kumula-)						
	0	1	2	3	4	5	6	7	8	9	10 & +			C0170	C0180				
Aiemmat	R0100														498	R0100	498	2 161	
N-9	R0160	0	2 126	-95	160	53	23	43	122	51	91					R0160	91	2 572	
N-8	R0170	5 785	2 766	450	186	96	86	85	67	109						R0170	109	9 629	
N-7	R0180	12 140	4 687	339	161	63	93	56	20							R0180	20	17 560	
N-6	R0190	12 167	3 639	744	175	170	134	68								R0190	68	17 097	
N-5	R0200	13 972	3 861	298	206	136	48									R0200	48	18 522	
N-4	R0210	16 318	4 716	297	182	60										R0210	60	21 573	
N-3	R0220	17 419	6 255	1 098	81											R0220	81	24 853	
N-2	R0230	18 685	5 821	443												R0230	443	24 949	
N-1	R0240	16 815	3 429													R0240	3 429	20 244	
N	R0250	23 733														R0250	23 733	23 733	
																Yhteensä	R0260	28 578	182 893

Korvausvastuun bruttomääräinen diskonttaamaton paras estimaatti
(absoluuttinen määrä)

Vuosi	Kehitysvuosi											Vuoden lopussa (diskonttatut tiedot)		
	0	1	2	3	4	5	6	7	8	9	10 & +		C0360	
	C0200	C0210	C0220	C0230	C0240	C0250	C0260	C0270	C0280	C0290	C0300			
Aiemmat	R0100										2 816	R0100	2 478	
N-9	R0160	0	0	0	0	217	930	777	647	470	413	R0160	346	
N-8	R0170	0	0	0	305	1 179	932	778	559	476		R0170	399	
N-7	R0180	0	0	696	1 679	1 355	900	645	532			R0180	447	
N-6	R0190	0	1 160	1 943	1 526	1 127	762	631				R0190	532	
N-5	R0200	6 180	3 085	1 933	1 371	935	712					R0200	605	
N-4	R0210	9 740	2 893	1 584	1 035	773						R0210	664	
N-3	R0220	11 138	2 997	1 273	879							R0220	761	
N-2	R0230	10 347	2 082	1 137								R0230	1 003	
N-1	R0240	8 198	1 755									R0240	1 585	
N	R0250	9 357										R0250	9 055	
												Yhteensä	R0260	17 875

Oma perusvarallisuus ennen delegoidun asetuksen (EU) 2015/35 68 artiklan mukaisia muilla rahoitusaloilla olevien omistusyhteyksien vähennyksiä
Tavanomainen osakepääoma (joka sisältää omat osakkeet)
Tavanomaiseen osakepääomaan liittyvä ylikurssirahasto
Alkupääoma, jäsenten maksuosuudet tai niitä vastaavat oman perusvarallisuuden erät keskinäisten tai niitä vastaavien yritysten osalta
Etuoikeudeltaan huonommat jäsenten keskinäiset rahastot

Ylijäämävarallisuus
Etuoikeutetut osakkeet
Etuoikeutettuihin osakkeisiin liittyvä ylikurssirahasto
Täsmäytyserä
Etuoikeudeltaan huonommat velat
Laskennallisten nettoverosaamisten arvoa vastaava määrä
Muut valvontaviranomaisen omaksi perusvarallisuudeksi hyväksymät erät, joita ei ole esitetty edellä

Tilinpäätöksen oma varallisuus, jota ei pitäisi esittää täsmäytyseränä ja joka ei täytä Solvenssi II:n mukaisen oman varallisuuden luokitteluperusteita

Tilinpäätöksen oma varallisuus, jota ei pitäisi esittää täsmäytyseränä ja joka ei täytä Solvenssi II:n mukaisen oman varallisuuden luokitteluperusteita

Vähennykset

Rahoitus- ja luottolaitoksiin oleviin omistusyhteyksiin perustuvat vähennykset

Oma perusvarallisuus yhteensä vähennysten jälkeen

Oma lisävarallisuus

Maksamaton tavanomainen osakepääoma, joka on maksettava vaadittaessa mutta jota ei ole vielä vaadittu maksettavaksi

Maksamaton eikä vielä maksettavaksi vaadittu alkupääoma, jäsenten maksuosuudet tai vastaavat oman perusvarallisuuden erät, jotka on maksettava vaadittaessa, keskinäisten tai niitä vastaavien yritysten osalta

Maksamattomat etuoikeutetut osakkeet, jotka on maksettava vaadittaessa mutta joita ei ole vielä vaadittu maksettaviksi

Oikeudellisesti sitova sitoumus merkitä ja maksaa etuoikeudeltaan huonommat velat vaadittaessa

Direktiivin 2009/138/EY 96 artiklan 2 kohdan mukaiset remburssit ja takuut

Muut kuin direktiivin 2009/138/EY 96 artiklan 2 kohdan mukaiset remburssit ja takuut

Direktiivin 2009/138/EY 96 artiklan 3 kohdan ensimmäisen alakohdan mukaiset jäseniltä vaaditut lisämaksut

Jäseniltä vaaditut lisämaksut – Muut kuin direktiivin 2009/138/EY 96 artiklan 3 kohdan ensimmäisessä alakohdassa tarkoitetut

Muu oma lisävarallisuus

Oma lisävarallisuus yhteensä

Käytettävissä oleva ja hyväksyttävä oma varallisuus

SCR:n täyttämiseksi käytettävissä oleva oma varallisuus yhteensä

MCR:n täyttämiseksi käytettävissä oleva oma varallisuus yhteensä

SCR:n täyttämiseksi hyväksyttävä oma varallisuus yhteensä

MCR:n täyttämiseksi hyväksyttävä oma varallisuus yhteensä

SCR

MCR

Hyväksyttävän oman varallisuuden ja SCR:n suhdeluku

Hyväksyttävän oman varallisuuden ja MCR:n suhdeluku

Täsmäytyserä

Ylijäämä, jonka verran varat ovat velkoja suuremmat

Omat osakkeet (suorassa ja välillisessä omistuksessa olevat)

Odotettavissa olevat osingot, voitonjaot ja maksut

Muut oman perusvarallisuuden erät

Vastaavuuskorjauskantoja ja erillään pidettäviä rahastoja koskevat sidotun oman pääoman erien oikaisut

Täsmäytyserä

Odotettavissa olevat voitot

Tuleviin vakuutusmaksuihin sisältyvät odotettavissa olevat voitot (EPIFP) – Henkivakuutus

Tuleviin vakuutusmaksuihin sisältyvät odotettavissa olevat voitot (EPIFP) – Vahinkovakuutus

Tuleviin vakuutusmaksuihin sisältyvät odotettavissa olevat voitot (EPIFP) yhteensä

	Yhteensä	Luokka 1 (T1) – käytettävissä rajoituksetta	Luokka 1 (T1) – käytettävissä rajoitetusti	Luokka 2 (T2)	Luokka 3 (T3)
	C0010	C0020	C0030	C0040	C0050
R0010	0	0		0	
R0030	0	0		0	
R0040	13 663	13 663		0	
R0050	0		0	0	0
R0070	0	0			
R0090	0		0	0	0
R0110	0		0	0	0
R0130	107 132	107 132			
R0140	0		0	0	0
R0160	0				0
R0180	0	0	0	0	0
R0220	0				
R0230	0	0	0	0	
R0290	120 795	120 795	0	0	0
R0300	0			0	
R0310	0			0	
R0320	0			0	0
R0330	0			0	0
R0340	0			0	
R0350	0			0	0
R0360	0			0	
R0370	0			0	
R0390	0			0	0

	Yhteensä	Luokka 1 (T1) – käytettävissä rajoituksetta	Luokka 1 (T1) – käytettävissä rajoitetusti	Luokka 2 (T2)	Luokka 3 (T3)
	C0010	C0020	C0030	C0040	C0050
R0400	0			0	0
R0500	120 795	120 795	0	0	0
R0510	120 795	120 795	0	0	
R0540	120 795	120 795	0	0	0
R0550	120 795	120 795	0	0	
R0580	54 247				
R0600	13 562				
R0620	223 %				
R0640	891 %				

C0060					
R0700	121 858				
R0710	0				
R0720	1 063				
R0730	13 663				
R0740	0				
R0760	107 132				
R0770	0				
R0780	784				
R0790	784				

S.25.01.21

Vakavaraisuuspääomavaatimus (SCR) – Standardikaavaa käyttävät yritykset

Perusvakavaraisuuspääomavaatimus

Markkinariski
Vastapuoliriski
Henkivakuutusriski
Sairausvakuutusriski

Vahinkovakuutusriski

Hajautus

Aineettomien hyödykkeiden riski

Perusvakavaraisuuspääomavaatimus

	Brutto-SCR	Yritys- kohtaiset parametrit	Yksinker- taistukset
	C0110	C0090	C0120
R0010	62 421		
R0020	1 939		
R0030	1 808	ei mitään	
R0040	1 452	ei mitään	
R0050	8 464	ei mitään	
R0060	-9 567		
R0070	0		
R0100	66 517		

Vakavaraisuuspääomavaatimuksen laskenta

Operatiivinen riski
Vakuutustekniseen vastuuelkaan liittyvä tappioiden
vaimennusvaikutus
Laskennallisiin veroihin liittyvä tappioiden vaimennusvaikutus
Direktiivin 2003/41/EY 4 artiklan mukaisesti harjoitettavan
liiketoiminnan pääomavaatimus
Vakavaraisuuspääomavaatimus, ilman pääomavaatimuksen
korotusta
Jo tehdyt pääomavaatimuksen korotukset
Vakavaraisuuspääomavaatimus

Muut tiedot SCR:stä

Duraatiopohjaista osakeriskiä koskevan alariskiosion
pääomavaatimus
Jäljellä olevan osan nimellisten SCR:ien kokonaismäärä
Erillään pidettäviä rahastoja koskevien nimellisten SCR:ien
kokonaismäärä
Vastaavuuskorjauksiantojen nimellisten SCR:ien kokonaismäärä
Erillään pidettävien rahastojen nimellisten SCR:ien yhdistämisestä
johtuvat hajautusvaikutukset 304 artiklaa varten

Verokantaa koskeva lähestymistapa

Keskimääräiseen verokantaan pohjautuva lähestymistapa

	C0100
R0130	1 292
R0140	0
R0150	-13 562
R0160	0
R0200	54 247
R0210	0
R0220	54 247
R0400	0
R0410	0
R0420	0
R0430	0
R0440	0

Kyllä/Ei

C0109

R0590 Kyllä

Laskennallisiin
veroihin liittyvä
tappioiden
vaimennusvaikutus
C0130

Laskennallisiin veroihin liittyvä tappioiden vaimennusvaikutus

Laskennallisten verovelkojen tuloutuksella perusteltu laskennallisiin
veroihin liittyvä tappioiden vaimennusvaikutusTodennäköisellä tulevilla verotettavalla taloudellisella voitolla perusteltu
laskennallisiin veroihin liittyvä tappioiden vaimennusvaikutusTappiontasauksella perusteltu laskennallisiin veroihin liittyvä tappioiden
vaimennusvaikutus, kuluva vuosiTappiontasauksella perusteltu laskennallisiin veroihin liittyvä tappioiden
vaimennusvaikutus, tulevat vuodetLaskennallisiin veroihin liittyvän tappioiden vaimennusvaikutuksen
enimmäismäärä

R0640	-13 562
R0650	-13 562
R0660	0
R0670	0
R0680	0
R0690	0

Vahinkovakuutus- ja vahinkojälleenvakuutusvelvoitteisiin sovellettava lineaarisen kaavan osa

	C0010
MCR _{NL} Tulos	R0010 4 940

Sairauskuluvakuutus ja sen suhteellinen jälleenvakuutus

Vakuutus ansiotulon menetyksen varalta ja sen suhteellinen jälleenvakuutus
Työntekijän tapaturmavakuutus ja sen suhteellinen jälleenvakuutus

Moottoriajoneuvon vastuuvakuutus ja sen suhteellinen jälleenvakuutus

Muu moottoriajoneuvovakuutus ja sen suhteellinen jälleenvakuutus

Meri-, ilmailu- ja kuljetusvakuutus ja sen suhteellinen jälleenvakuutus

Palo- ja muu omaisuusvahinkovakuutus ja sen suhteellinen jälleenvakuutus

Yleinen vastuuvakuutus ja sen suhteellinen jälleenvakuutus

Luotto- ja takausvakuutus ja sen suhteellinen jälleenvakuutus

Oikeusturvavakuutus ja sen suhteellinen jälleenvakuutus

Matka-apuvakuutus ja sen suhteellinen jälleenvakuutus

Vakuutus muiden taloudellisten menetysten varalta ja sen suhteellinen jälleenvakuutus

Sairausvakuutuksen ei-suhteellinen jälleenvakuutus

Vastuuvakuutuksen ei-suhteellinen jälleenvakuutus

Meri-, ilmailu- ja kuljetusvakuutuksen ei-suhteellinen jälleenvakuutus

Omaisuusvakuutuksen ei-suhteellinen jälleenvakuutus

	Nettomääräinen (vähennettynä jälleenvakuutus- sopimusten/erillis- yhtiöiden osuudella) paras estimaatti ja vakuutustekninen vastuuelka kokonaisuutena laskettuna	Nettomääräinen (vähennettynä jälleenvakuutus- sopimusten osuudella) vakuutusmaksutulo viimeisten 12 kuukauden ajalta
	C0020	C0030
R0020	3 003	5 583
R0030	733	1 259
R0040	0	0
R0050	7 931	6 807
R0060	3 436	11 526
R0070	440	469
R0080	5 483	11 931
R0090	359	1 282
R0100	0	0
R0110	545	953
R0120	0	0
R0130	89	245
R0140	0	0
R0150	0	0
R0160	0	0
R0170	0	0

Henkivakuutus- ja henkijälleenvakuutusvelvoitteisiin sovellettava lineaarisen kaavan osa

	C0040
MCR _L Tulos	R0200 621

Oikeuden ylijäämään sisältävät velvoitteet – Taatut etuudet

Oikeuden ylijäämään sisältävät velvoitteet – Tulevat harkinnanvaraiset lisäetuudet

Indeksi- ja sijoitussidonnaiset vakuutusvelvoitteet

Muut henki(jälleenvakuutus- ja sairaus(jälleenvakuutusvelvoitteet

Kaikkien henki(jälleenvakuutusvelvoitteiden kokonaisriskisumma

	Nettomääräinen (vähennettynä jälleenvakuutus- sopimusten/erillis- yhtiöiden osuudella) paras estimaatti ja vakuutustekninen vastuuelka kokonaisuutena laskettuna	Nettomääräinen (vähennettynä jälleenvakuutus- sopimusten/erillis- yhtiöiden osuudella) kokonaisriskisumma
	C0050	C0060
R0210	0	
R0220	0	
R0230	0	
R0240	29 566	
R0250		0

Kokonais-MCR:n laskenta

	C0070
Lineaarinen MCR	R0300 5 561
SCR	R0310 54 247
MCR:n enimmäistaso	R0320 24 411
MCR:n vähimmäistaso	R0330 13 562
Yhdistetty MCR	R0340 13 562
MCR:n absoluuttinen vähimmäistaso	R0350 3 700
	C0070
Vähimmäispääomavaatimus	R0400 13 562

LähiTapiola Etelä-Pohjanmaa

Vakavaraisuutta ja taloudellista tilaa koskevan kertomuksen liitteet

Yhtiö julkaisee osana LähiTapiola-ryhmän vakavaraisuutta ja taloudellista tilaa koskevaa kertomusta Solvenssi II -vakavaraisuussäätelyn mukaisesti seuraavat raportointitaulukot 31.12.2021 tilanteessa:

- S.02.01.02 Tase
- S.05.01.02 Vakuutusmaksut, korvaukset ja kulut vakuutuslajeittain
- S.12.01.02 Henkivakuutuksen ja SLT-sairausvakuutuksen vakuutustekninen vastuuelka
- S.17.01.02 Vahinkovakuutusten vakuutustekninen vastuuelka
- S.19.01.21 Vahinkovakuutuskorvaukset
- S.23.01.01 Oma varallisuus
- S.25.01.21 Vakavaraisuuspääomavaatimus (SCR) – Standardikaavaa käyttävät yritykset
- S.28.01.01 Vähimmäispääomavaatimus (MCR) – Vain henkivakuutus- tai vahinkovakuutustoiminta tai jälleenvakuutustoiminta

Esitetyt luvut ovat tuhansia euroja.

	Solvenssi II -arvo C0010
Varat	
Aineettomat hyödykkeet	R0030 0
Laskennalliset verosaamiset	R0040 0
Eläke-etuuksien ylijäämä	R0050 0
Aineelliset käyttöomaisuushyödykkeet (omassa käytössä)	R0060 1 835
Sijoitukset (muut kuin indeksi- ja sijoitussidonnaisiin sopimusten katteena olevat varat)	R0070 231 973
Kiinteistöt (muut kuin omassa käytössä olevat)	R0080 13 417
Omistussosuudet sidosyrityksissä, mukaan lukien omistusyhteydet	R0090 4 569
Osakkeet	R0100 2 317
Osakkeet – Listatut	R0110 582
Osakkeet – Listaamattomat	R0120 1 735
Joukkovelkakirjalainat	R0130 2 041
Valtion joukkovelkakirjalainat	R0140 0
Yrityslainat	R0150 2 041
Strukturoidut velkakirjat	R0160 0
Vakuudelliset arvopaperit	R0170 0
Yhteistä sijoitustoimintaa harjoittavat yritykset	R0180 209 629
Johdannaiset	R0190 0
Talletukset, jotka eivät kuulu muihin rahavaroihin	R0200 0
Muut sijoitukset	R0210 0
Indeksi- ja sijoitussidonnaisiin sopimuksiin sijoitetut varat	R0220 0
Kiinnelainat ja muut lainat	R0230 0
Lainat, joiden vakuutena on vakuutus sopimus	R0240 0
Kiinnelainat ja muut lainat yksityishenkilöille	R0250 0
Muut kiinnelainat ja lainat	R0260 0
Saamiset jälleenvakuutus sopimuksista :	R0270 5 245
Vahinkovakuutus ja NSLT-sairausvakuutus	R0280 3 611
Vahinkovakuutus, ilman sairausvakuutusta	R0290 3 613
NSLT-sairausvakuutus	R0300 -2
Henkivakuutus ja SLT-sairausvakuutus, ilman sairausvakuutusta ja indeksi- ja sijoitussidonnaisia sopimuksia	R0310 1 634
SLT-sairausvakuutus	R0320 0
Henkivakuutus, ilman sairausvakuutusta ja indeksi- ja sijoitussidonnaisia sopimuksia	R0330 1 634
Indeksi- ja sijoitussidonnainen henkivakuutus	R0340 0
Jälleenvakuutustalletteet	R0350 0
Vakuutussaamiset ja saamiset vakuutusedustajilta	R0360 279
Saamiset jälleenvakuutustoiminnasta	R0370 1 113
Muut saamiset (myyntisaamiset, ei vakuutuksiin liittyvät)	R0380 1 313
Omat osakkeet (suorassa omistuksessa olevat)	R0390 0
Oman varallisuuden eriin tai maksettaviksi määrättyyn mutta vielä maksamattomaan alkupääomaan liittyvät saamiset	R0400 0
Rahavarat	R0410 1 956
Kaikki muut varat, joita ei ole esitetty muualla	R0420 159
Varat yhteensä	R0500 243 873

	Solvenssi II -arvo C0010
Velat	
Vakuutustekninen vastuovelka – Vahinkovakuutus	R0510 49 944
Vakuutustekninen vastuovelka – Vahinkovakuutus (ilman sairausvakuutusta)	R0520 45 462
Vakuutustekninen vastuovelka kokonaisuutena laskettuna	R0530 0
Paras estimaatti	R0540 38 548
Riskimarginaali	R0550 6 915
Vakuutustekninen vastuovelka – NSLT-sairausvakuutus	R0560 4 482
Vakuutustekninen vastuovelka kokonaisuutena laskettuna	R0570 0
Paras estimaatti	R0580 3 655
Riskimarginaali	R0590 826
Vakuutustekninen vastuovelka – Henkivakuutus (ilman indeksi- ja sijoitussidonnaisia sopimuksia)	R0600 55 581
Vakuutustekninen vastuovelka – SLT-sairausvakuutus	R0610 38
Vakuutustekninen vastuovelka kokonaisuutena laskettuna	R0620 0
Paras estimaatti	R0630 37
Riskimarginaali	R0640 2
Vakuutustekninen vastuovelka – Henkivakuutus (ilman sairausvakuutusta sekä indeksi- ja sijoitussidonnaisia sopimuksia)	R0650 55 543
Vakuutustekninen vastuovelka kokonaisuutena laskettuna	R0660 0
Paras estimaatti	R0670 54 502
Riskimarginaali	R0680 1 041
Vakuutustekninen vastuovelka – Indeksi- ja sijoitussidonnainen toiminta	R0690 0
Vakuutustekninen vastuovelka kokonaisuutena laskettuna	R0700 0
Paras estimaatti	R0710 0
Riskimarginaali	R0720 0
Ehdolliset velat	R0740 0
Muut varaukset kuin vakuutustekninen vastuovelka	R0750 0
Eläkevelvoitteet	R0760 0
Jälleenvakuuttajilta pidätetyt talletteet	R0770 0
Laskennalliset verovelat	R0780 16 891
Johdannaiset	R0790 0
Velat luottolaitoksille	R0800 0
Muut rahoitusvelat kuin velat luottolaitoksille	R0810 0
Vakuutusvelat ja velat vakuutusedustajille	R0820 1 162
Jälleenvakuutusvelat	R0830 1
Velat (ostovelat, ei vakuutusvelat)	R0840 3 405
Etuoikeudeltaan huonommat velat	R0850 0
Omaan perusvarallisuuteen kuulumattomat etuoikeudeltaan huonommat velat	R0860 0
Omaan perusvarallisuuteen kuuluvat etuoikeudeltaan huonommat velat	R0870 0
Kaikki muut velat, joita ei ole esitetty muualla	R0880 0
Velat yhteensä	R0900 126 984
Ylijäämä, jonka verran varat ovat velkoja suuremmat	R1000 116 889

	Ylijäämään oikeuttava vakuutus	Indeksi- ja sijoitussidonnainen vakuutus		Muu henkivakuutus			Vahinko- vakuutus- sopimuksiin pohjautuvat ja muuhun vakuutus- velvoitteeseen kuin sairaus- vakuutus- velvoitteisiin liittyvät annuiteetit		
		C0020	C0030	Optioita ja takuita sisältä- mättömät sopimukset	Optioita tai takuita sisältävät sopimukset	C0060		Optioita ja takuita sisältä- mättömät sopimukset	Optioita tai takuita sisältävät sopimukset
Vakuutustekninen vastuuelka kokonaisuutena laskettuna	R0010	0	0			0			0
Saamiset yhteensä jälleenvakuutus- sopimuksista/erillisyyhtiöiltä ja rajoitetusta jälleenvakuutuksesta oikaistuina ennustetuilla tappioilla, jotka johtuvat vastapuolen maksukyvyttömyydestä ja liittyvät kokonaisuutena laskettuun vakuutustekniseen vastuuelkaan	R0020	0	0			0			0
Vakuutustekninen vastuuelka laskettuna parhaan estimaatin ja riskimarginaalin summana									
Paras estimaatti									
Bruttomääräinen paras estimaatti	R0030	0		0	0		0	0	54 502
Saamiset yhteensä jälleenvakuutus- sopimuksista/erillisyyhtiöiltä ja rajoitetusta jälleenvakuutuksesta oikaistuina ennustetuilla tappioilla.	R0080	0		0	0		0	0	1 634
Paras estimaatti, josta on vähennetty saamiset jälleenvakuutus- sopimuksista/erillisyyhtiöiltä ja rajoitetusta jälleenvakuutuksesta – Yhteensä	R0090	0		0	0		0	0	52 868
Riskimarginaali	R0100	0	0			0			1 041
Vakuutusteknisen vastuuelkan siirtymätoimenpiteen määrä									
Vakuutustekninen vastuuelka kokonaisuutena laskettuna	R0110	0	0			0			0
Paras estimaatti	R0120	0		0	0		0	0	0
Riskimarginaali	R0130	0	0			0			0
Vakuutustekninen vastuuelka – Yhteensä	R0200	0	0			0			55 543

	Hyväksytty jälleenvakuutus	Yhteensä (muu henkivakuutus kuin sairausvakuutus, mukaan lukien sijoitus-sidonnainen vakuutus)	Sairausvakuutus (ensivakuutus)		Vahinkovakuutus-sopimuksiin pohjautuvat ja sairausvakuutusvelvoitteisiin liittyvät annuiteetit	Sairausvakuutus (hyväksytty jälleenvakuutus)	Yhteensä (SLT-sairausvakuutus)	
			Optioita ja takuita sisältämättömät sopimukset	Optioita tai takuita sisältävät sopimukset				
	C0100	C0150	C0160	C0170	C0180	C0190	C0200	C0210
Vakuutustekninen vastuuvélka kokonaisuutena laskettuna	0	0	0			0	0	0
Saamiset yhteensä jälleenvakuutus-sopimuksista/erillisyyhtiöiltä ja rajoitetusta jälleenvakuutuksesta oikaistuina ennustetuilla tappioilla, jotka johtuvat vastapuolen maksukyvyttömyydestä ja liittyvät kokonaisuutena laskettuun vakuutustekniseen vastuuvélkaan	0	0	0			0	0	0
Vakuutustekninen vastuuvélka laskettuna parhaan estimaatin ja riskimarginaalin summana								
Paras estimaatti								
Bruttomääräinen paras estimaatti	0	54 502		0	0	37	0	37
Saamiset yhteensä jälleenvakuutus-sopimuksista/erillisyyhtiöiltä ja rajoitetusta jälleenvakuutuksesta oikaistuina ennustetuilla tappioilla, jotka johtuvat vastapuolen maksukyvyttömyydestä	0	1 634		0	0	0	0	0
Paras estimaatti, josta on vähennetty saamiset jälleenvakuutus-sopimuksista/erillisyyhtiöiltä ja rajoitetusta jälleenvakuutuksesta – Yhteensä	0	52 868		0	0	37	0	37
Riskimarginaali	0	1 041	0			2	0	2
Vakuutusteknisen vastuuvélkan siirtymätoimenpiteen määrä								
Vakuutustekninen vastuuvélka kokonaisuutena laskettuna	0	0	0			0	0	0
Paras estimaatti	0	0		0	0	0	0	0
Riskimarginaali	0	0	0			0	0	0
Vakuutustekninen vastuuvélka – Yhteensä	0	55 543	0			39	0	39

Vakuutustekninen vastuuelva kokonaisuutena laskettuna

Saamiset yhteensä jälleenvakuutussopimuksista/erillisyyhtiöiltä ja rajoitetusta jälleenvakuutuksesta oikaistuina ennustetuilla tappioilla, jotka johtuvat vastapuolen maksukyvyttömyydestä ja liittyvät kokonaisuutena laskettuun vakuutustekniseen vastuuelvaan

Vakuutustekninen vastuuelva laskettuna parhaan estimaatin ja riskimarginaalin summana

Paras estimaatti

Vakuutusmaksuvastuu

Brutto

Saamiset yhteensä jälleenvakuutussopimuksista/erillisyyhtiöiltä ja rajoitetusta jälleenvakuutuksesta oikaistuina ennustetuilla tappioilla, jotka johtuvat vastapuolen maksukyvyttömyydestä Vakuutusmaksuvastuun nettomääräinen paras estimaatti

Korvausvastuu

Brutto

Saamiset yhteensä jälleenvakuutussopimuksista/erillisyyhtiöiltä ja rajoitetusta jälleenvakuutuksesta oikaistuina ennustetuilla tappioilla, jotka johtuvat vastapuolen maksukyvyttömyydestä Korvausvastuun nettomääräinen paras estimaatti

Paras estimaatti yhteensä - Brutto

Paras estimaatti yhteensä - Netto

Riskimarginaali

Vakuutusteknisen vastuuelvan siirtymätoimenpiteen määrä

Vakuutustekninen vastuuelva kokonaisuutena laskettuna

Paras estimaatti

Riskimarginaali

Vakuutustekninen vastuuelva - Yhteensä

Vakuutustekninen vastuuelva - Yhteensä

Saamiset jälleenvakuutussopimuksista/erillisyyhtiöiltä ja rajoitetusta jälleenvakuutuksesta oikaistuina ennustetuilla tappioilla, jotka johtuvat vastapuolen maksukyvyttömyydestä - Yhteensä

Vakuutustekninen vastuuelva, josta on vähennetty saamiset jälleenvakuutussopimuksista/erillisyyhtiöiltä ja rajoitetusta jälleenvakuutuksesta - Yhteensä

Ensivakuutus ja hyväksytyt suhteellinen jälleenvakuutus						
Sairauskulu- vakuutus	Vakuutus ansiotulon menetyksen varalta	Työntekijäin tapaturma- vakuutus	Moottori- ajoneuvon vastuu- vakuutus	Muu moottori- ajoneuvon vakuutus	Meri-, ilmailu- ja kuljetus- vakuutus	
C0020	C0030	C0040	C0050	C0060	C0070	
R0010	0	0	0	0	0	0
R0050	0	0	0	0	0	0
R0060	1 085	189	0	2 316	2 077	62
R0140	-2	0	0	-44	-6	0
R0150	1 087	189	0	2 360	2 083	62
R0160	1 584	797	0	18 246	1 423	36
R0240	0	0	0	2 699	3	0
R0250	1 584	797	0	15 547	1 420	36
R0260	2 670	986	0	20 562	3 500	98
R0270	2 671	986	0	17 907	3 503	98
R0280	374	452	0	2 441	1 193	227
R0290	0	0	0	0	0	0
R0300	0	0	0	0	0	0
R0310	0	0	0	0	0	0
R0320	3 044	1 438	0	23 003	4 693	325
R0330	-2	0	0	2 655	-3	0
R0340	3 045	1 438	0	20 348	4 696	325

Vakuutustekninen vastuuelka kokonaisuutena laskettuna

Saamiset yhteensä jälleenvakuutus sopimuksista/erillisyyhtiöiltä ja rajoitetusta jälleenvakuutuksesta oikaistuina ennustetuilla tappioilla, jotka johtuvat vastapuolen maksukyvyttömyydestä ja liittyvät kokonaisuutena laskettuun vakuutustekniseen vastuuelkaan

Vakuutustekninen vastuuelka laskettuna parhaan estimaatin ja riskimarginaalin summana

Paras estimaatti

Vakuutusmaksuvastuu

Brutto

Saamiset yhteensä jälleenvakuutus sopimuksista/erillisyyhtiöiltä ja rajoitetusta jälleenvakuutuksesta oikaistuina ennustetuilla tappioilla, jotka johtuvat vastapuolen maksukyvyttömyydestä Vakuutusmaksuvastuun nettomääräinen paras estimaatti

Korvausvastuu

Brutto

Saamiset yhteensä jälleenvakuutus sopimuksista/erillisyyhtiöiltä ja rajoitetusta jälleenvakuutuksesta oikaistuina ennustetuilla tappioilla, jotka johtuvat vastapuolen maksukyvyttömyydestä Korvausvastuun nettomääräinen paras estimaatti

Paras estimaatti yhteensä – Brutto

Paras estimaatti yhteensä – Netto

Riskimarginaali

Vakuutusteknisen vastuuelan siirtymätoimenpiteen määrä

Vakuutustekninen vastuuelka kokonaisuutena laskettuna

Paras estimaatti

Riskimarginaali

Vakuutustekninen vastuuelka – Yhteensä

Vakuutustekninen vastuuelka – Yhteensä

Saamiset jälleenvakuutus sopimuksista/erillisyyhtiöiltä ja rajoitetusta jälleenvakuutuksesta oikaistuina ennustetuilla tappioilla, jotka johtuvat vastapuolen maksukyvyttömyydestä – Yhteensä

Vakuutustekninen vastuuelka, josta on vähennetty saamiset jälleenvakuutus sopimuksista/erillisyyhtiöiltä ja rajoitetusta jälleenvakuutuksesta – Yhteensä

Ensivakuutus ja hyväksytyt suhteellinen jälleenvakuutus					
Palo- ja muu omaisuusvahinkovakuutus	Yleinen vastuuvakuutus	Luotto- ja takausvakuutus	Oikeusturva- vakuutus	Matka-apu- vakuutus	Vakuutus muiden taloudellisten menetysten varalta
C0080	C0090	C0100	C0110	C0120	C0130
R0010	0	0	0	0	0
R0050	0	0	0	0	0
R0060	2 218	106	0	128	36
R0140	-73	-1	0	0	-2
R0150	2 291	107	0	128	38
R0160	10 175	694	0	794	237
R0240	1 038	0	0	0	0
R0250	9 137	694	0	794	237
R0260	12 393	800	0	922	273
R0270	11 428	801	0	922	275
R0280	2 299	482	0	138	135
R0290	0	0	0	0	0
R0300	0	0	0	0	0
R0310	0	0	0	0	0
R0320	14 692	1 282	0	1 060	408
R0330	965	-1	0	0	-2
R0340	13 727	1 283	0	1 060	410

Vakuutustekninen vastuuelka kokonaisuutena laskettuna

Saamiset yhteensä jälleenvakuutus sopimuksista/erillisyyhtiöiltä ja rajoitetusta jälleenvakuutuksesta oikaistuin ennustetuilla tappioilla, jotka johtuvat vastapuolen maksukyvyttömyydestä ja liittyvät kokonaisuutena laskettuun vakuutustekniseen vastuuelkaan

Vakuutustekninen vastuuelka laskettuna parhaan estimaatin ja riskimarginaalin summana

Paras estimaatti

Vakuutusmaksuvastuu

Brutto

Saamiset yhteensä jälleenvakuutus sopimuksista/erillisyyhtiöiltä ja rajoitetusta jälleenvakuutuksesta oikaistuin ennustetuilla tappioilla, jotka johtuvat vastapuolen maksukyvyttömyydestä Vakuutusmaksuvastuun nettomääräinen paras estimaatti

Korvausvastuu

Brutto

Saamiset yhteensä jälleenvakuutus sopimuksista/erillisyyhtiöiltä ja rajoitetusta jälleenvakuutuksesta oikaistuin ennustetuilla tappioilla, jotka johtuvat vastapuolen maksukyvyttömyydestä Korvausvastuun nettomääräinen paras estimaatti

Paras estimaatti yhteensä – Brutto

Paras estimaatti yhteensä – Netto

Riskimarginaali

Vakuutusteknisen vastuuelan siirtymätoimenpiteen määrä

Vakuutustekninen vastuuelka kokonaisuutena laskettuna

Paras estimaatti

Riskimarginaali

Vakuutustekninen vastuuelka – Yhteensä

Vakuutustekninen vastuuelka – Yhteensä

Saamiset jälleenvakuutus sopimuksista/erillisyyhtiöiltä ja rajoitetusta jälleenvakuutuksesta oikaistuin ennustetuilla tappioilla, jotka johtuvat vastapuolen maksukyvyttömyydestä – Yhteensä

Vakuutustekninen vastuuelka, josta on vähennetty saamiset jälleenvakuutus sopimuksista/erillisyyhtiöiltä ja rajoitetusta jälleenvakuutuksesta – Yhteensä

Hyväksytyt ei-suhteelliset jälleenvakuutukset				
Sairausvakuutuksen ei-suhteellinen jälleenvakuutus	Vastuu- vakuutuksen ei-suhteellinen jälleenvakuutus	Meri-, ilmailu- ja kuljetus- vakuutuksen ei-suhteellinen jälleenvakuutus	Omaisuu- s- vakuutuksen ei-suhteellinen jälleenvakuutus	Vahinko- vakuutus- velvoitteet yhteensä
C0140	C0150	C0160	C0170	C0180
R0010	0	0	0	0
R0050	0	0	0	0
R0060	0	0	0	8 216
R0140	0	0	0	-128
R0150	0	0	0	8 345
R0160	0	0	0	33 987
R0240	0	0	0	3 739
R0250	0	0	0	30 246
R0260	0	0	0	42 203
R0270	0	0	0	38 591
R0280	0	0	0	7 741
R0290	0	0	0	0
R0300	0	0	0	0
R0310	0	0	0	0
R0320	0	0	0	49 944
R0330	0	0	0	3 611
R0340	0	0	0	46 332

Vahinkovakuutustoiminta yhteensä

Vahingon sattumisvuosi / vakuutus sopimusvuosi

Z0020	1 – Vahingon sattumisvuosi
-------	----------------------------

Maksetut bruttokorvaukset (ei-kumulatiiviset)

(absoluuttinen määrä)

Vuosi	Kehitysvuosi											Kuluvana vuonna	Kumulatiivien vuosien summa (kumulatiivinen)		
	0	1	2	3	4	5	6	7	8	9	10 & +			C0170	C0180
	C0010	C0020	C0030	C0040	C0050	C0060	C0070	C0080	C0090	C0100	C0110				
Aiemmat	R0100										709	R0100	709	2 574	
N-9	R0160	0	2 742	565	92	83	177	264	9	59	41	R0160	41	4 032	
N-8	R0170	7 668	4 309	549	239	37	147	53	27	22		R0170	22	13 053	
N-7	R0180	14 544	3 399	293	198	81	61	79	29			R0180	29	18 684	
N-6	R0190	14 473	5 163	546	249	226	131	112				R0190	112	20 900	
N-5	R0200	16 017	4 031	842	243	85	104					R0200	104	21 321	
N-4	R0210	17 436	6 691	784	427	297						R0210	297	25 635	
N-3	R0220	21 390	6 017	804	251							R0220	251	28 462	
N-2	R0230	22 019	7 067	946								R0230	946	30 031	
N-1	R0240	21 001	4 786									R0240	4 786	25 787	
N	R0250	26 665										R0250	26 665	26 665	
												Yhteensä	R0260	33 962	217 145

Korvausvastuun bruttomääräinen diskonttaamaton paras estimaatti
(absoluuttinen määrä)

Vuosi	Kehitysvuosi											Vuoden lopussa (diskonttatut tiedot)		
	0	1	2	3	4	5	6	7	8	9	10 & +			
	C0200	C0210	C0220	C0230	C0240	C0250	C0260	C0270	C0280	C0290	C0300	C0360		
Aiemmat	R0100										4 767	R0100	4 175	
N-9	R0160	0	0	0	0	161	1 379	1 217	985	797	673	R0160	558	
N-8	R0170	0	0	0	229	1 740	1 361	1 179	955	774		R0170	642	
N-7	R0180	0	0	318	2 210	1 736	1 344	1 091	862			R0180	716	
N-6	R0190	0	1 073	2 883	2 288	1 787	1 347	1 019				R0190	851	
N-5	R0200	6 368	3 877	2 895	2 194	1 728	1 301					R0200	1 119	
N-4	R0210	10 125	3 939	2 508	1 986	1 516						R0210	1 298	
N-3	R0220	11 561	3 867	2 528	1 884							R0220	1 664	
N-2	R0230	12 628	3 468	2 148								R0230	1 918	
N-1	R0240	11 284	2 671									R0240	2 378	
N	R0250	15 574										R0250	15 053	
												Yhteensä	R0260	30 371

	Yhteensä	Luokka 1 (T1) - käytettävissä rajoituksetta	Luokka 1 (T1) - käytettävissä rajoitetusti	Luokka 2 (T2)	Luokka 3 (T3)
	C0010	C0020	C0030	C0040	C0050
Oma perusvarallisuus ennen delegoidun asetuksen (EU) 2015/35 68 artiklan mukaisia muilla rahoitusaloilla olevien omistusyhteyksien vähennyksiä					
Tavanomainen osakepääoma (joka sisältää omat osakkeet)	R0010	0	0	0	0
Tavanomaiseen osakepääomaan liittyvä ylikurssirahasto	R0030	0	0	0	0
Alkupääoma, jäsenten maksusuudet tai niitä vastaavat oman perusvarallisuuden erät keskinäisten tai niitä vastaavien yritysten osalta	R0040	18 826	18 826	0	0
Etuoukeudeltaan huonommat jäsenten keskinäiset rahastot	R0050	0	0	0	0
Ylijäämävarallisuus	R0070	0	0	0	0
Etuoukeutetut osakkeet	R0090	0	0	0	0
Etuoukeutettuihin osakkeisiin liittyvä ylikurssirahasto	R0110	0	0	0	0
Täsmäytyserä	R0130	97 100	97 100	0	0
Etuoukeudeltaan huonommat velat	R0140	0	0	0	0
Laskennallisten nettoverosaamisten arvoa vastaava määrä	R0160	0	0	0	0
Muut valvontaviranomaisen omaksi perusvarallisuudeksi hyväksymät erät, joita ei ole esitetty edellä	R0180	0	0	0	0
Tilinpäätöksen oma varallisuus, jota ei pitäisi esittää täsmäytyseränä ja joka ei täytä Solvenssi II:n mukaisen oman varallisuuden luokitteluperusteita	R0220	0	0	0	0
Tilinpäätöksen oma varallisuus, jota ei pitäisi esittää täsmäytyseränä ja joka ei täytä Solvenssi II:n mukaisen oman varallisuuden luokitteluperusteita	R0220	0	0	0	0
Vähennykset	R0230	0	0	0	0
Rahoitus- ja luottolaitoksiin oleviin omistusyhteyksiin perustuvat vähennykset	R0230	0	0	0	0
Oma perusvarallisuus yhteensä vähennysten jälkeen	R0290	115 926	115 926	0	0
Oma lisävarallisuus	R0300	0	0	0	0
Maksamaton tavanomainen osakepääoma, joka on maksettava vaadittaessa mutta jota ei ole vielä vaadittu maksettavaksi	R0300	0	0	0	0
Maksamaton eikä vielä maksettavaksi vaadittu alkupääoma, jäsenten maksusuudet tai vastaavat oman perusvarallisuuden erät, jotka on maksettava vaadittaessa, keskinäisten tai niitä vastaavien yritysten osalta	R0310	0	0	0	0
Maksamattomat etuoukeutetut osakkeet, jotka on maksettava vaadittaessa mutta joita ei ole vielä vaadittu maksettaviksi	R0320	0	0	0	0
Oikeudellisesti sitova sitoumus merkitä ja maksaa etuoukeudeltaan huonommat velat vaadittaessa	R0330	0	0	0	0
Direktiivin 2009/138/EY 96 artiklan 2 kohdan mukaiset remburssit ja takuut	R0340	0	0	0	0
Muut kuin direktiivin 2009/138/EY 96 artiklan 2 kohdan mukaiset remburssit ja takuut	R0350	0	0	0	0
Direktiivin 2009/138/EY 96 artiklan 3 kohdan ensimmäisen alakohdan mukaiset jäseniltä vaaditut lisämaksut	R0360	0	0	0	0
Jäseniltä vaaditut lisämaksut - Muut kuin direktiivin 2009/138/EY 96 artiklan 3 kohdan ensimmäisessä alakohdassa tarkoitetut	R0370	0	0	0	0
Muu oma lisävarallisuus	R0390	0	0	0	0

	Yhteensä	Luokka 1 (T1) - käytettävissä rajoituksetta	Luokka 1 (T1) - käytettävissä rajoitetusti	Luokka 2 (T2)	Luokka 3 (T3)
	C0010	C0020	C0030	C0040	C0050
Oma lisävarallisuus yhteensä	R0400	0	0	0	0
Käytettävissä oleva ja hyväksyttävä oma varallisuus	R0500	115 926	115 926	0	0
SCR:n täyttämiseksi käytettävissä oleva oma varallisuus yhteensä	R0510	115 926	115 926	0	0
MCR:n täyttämiseksi käytettävissä oleva oma varallisuus yhteensä	R0540	115 926	115 926	0	0
SCR:n täyttämiseksi hyväksyttävä oma varallisuus yhteensä	R0550	115 926	115 926	0	0
MCR:n täyttämiseksi hyväksyttävä oma varallisuus yhteensä	R0580	50 134	50 134	0	0
SCR	R0600	12 534	12 534	0	0
MCR	R0620	231 %	231 %	0	0
Hyväksyttävän oman varallisuuden ja SCR:n suhdeluku	R0620	231 %	231 %	0	0
Hyväksyttävän oman varallisuuden ja MCR:n suhdeluku	R0640	925 %	925 %	0	0

	Yhteensä	Luokka 1 (T1) - käytettävissä rajoituksetta	Luokka 1 (T1) - käytettävissä rajoitetusti	Luokka 2 (T2)	Luokka 3 (T3)
	C0060	C0060	C0060	C0060	C0060
Täsmäytyserä	R0700	116 889	116 889	0	0
Ylijäämä, jonka verran varat ovat velkoja suuremmat	R0710	0	0	0	0
Omat osakkeet (suorassa ja välillisessä omistuksessa olevat)	R0720	963	963	0	0
Odotettavissa olevat osingot, voitonjaot ja maksut	R0730	18 826	18 826	0	0
Muut oman perusvarallisuuden erät	R0740	0	0	0	0
Vastaavuuksikorjauskantoja ja erillään pidettäviä rahastoja koskevat sidotun oman pääoman erien oikaisut	R0740	0	0	0	0
Täsmäytyserä	R0760	97 100	97 100	0	0
Odotettavissa olevat voitot	R0770	0	0	0	0
Tuleviin vakuutusmaksuihin sisältyvät odotettavissa olevat voitot (EPIFP) - Henkivakuutus	R0770	0	0	0	0
Tuleviin vakuutusmaksuihin sisältyvät odotettavissa olevat voitot (EPIFP) - Vahinkovakuutus	R0780	1 030	1 030	0	0
Tuleviin vakuutusmaksuihin sisältyvät odotettavissa olevat voitot (EPIFP) yhteensä	R0790	1 030	1 030	0	0

S.25.01.21

Vakavaraisuuspääomavaatimus (SCR) – Standardikaavaa käyttävät yritykset

Perusvakavaraisuuspääomavaatimus

Markkinariski
Vastapuoliriski
Henkivakuutusriski
Sairausvakuutusriski

Vahinkovakuutusriski

Hajautus

Aineettomien hyödykkeiden riski

Perusvakavaraisuuspääomavaatimus

	Brutto-SCR	Yritys- kohtaiset parametrit	Yksinker- taistukset
	C0110	C0090	C0120
R0010	53 781		
R0020	2 500		
R0030	3 028	ei mitään	
R0040	1 996	ei mitään	
R0050	13 676	ei mitään	
R0060	-14 051		
R0070	0		
R0100	60 929		

Vakavaraisuuspääomavaatimuksen laskenta

Operatiivinen riski
Vakuutustekniseen vastuuelkaan liittyvä tappioiden
vaimennusvaikutus
Laskennallisiin veroihin liittyvä tappioiden vaimennusvaikutus
Direktiivin 2003/41/EY 4 artiklan mukaisesti harjoitettavan
liiketoiminnan pääomavaatimus
Vakavaraisuuspääomavaatimus, ilman pääomavaatimuksen
korotusta
Jo tehdyt pääomavaatimuksen korotukset
Vakavaraisuuspääomavaatimus

Muut tiedot SCR:stä

Duraatiopohjaista osakeriskiä koskevan alariskiosion
pääomavaatimus
Jäljellä olevan osan nimellisten SCR:ien kokonaismäärä
Erillään pidettäviä rahastoja koskevien nimellisten SCR:ien
kokonaismäärä
Vastaavuuskorjauskantojen nimellisten SCR:ien kokonaismäärä
Erillään pidettävien rahastojen nimellisten SCR:ien yhdistämisestä
johtuvat hajautusvaikutukset 304 artiklaa varten

Verokantaa koskeva lähestymistapa

Keskimääräiseen verokantaan pohjautuva lähestymistapa

Laskennallisiin veroihin liittyvä tappioiden vaimennusvaikutus
Laskennallisten verovelkojen tuloutuksella perusteltu laskennallisiin
veroihin liittyvä tappioiden vaimennusvaikutus

Todennäköisellä tulevilla verotettavalla taloudellisella voitolla perusteltu
laskennallisiin veroihin liittyvä tappioiden vaimennusvaikutus

Tappiontasauksella perusteltu laskennallisiin veroihin liittyvä tappioiden
vaimennusvaikutus, kuluva vuosi

Tappiontasauksella perusteltu laskennallisiin veroihin liittyvä tappioiden
vaimennusvaikutus, tulevat vuodet

Laskennallisiin veroihin liittyvän tappioiden vaimennusvaikutuksen
enimmäismäärä

	C0100
R0130	1 739
R0140	0
R0150	-12 534
R0160	0
R0200	50 134
R0210	0
R0220	50 134
R0400	0
R0410	0
R0420	0
R0430	0
R0440	0

Kyllä/Ei

C0109

R0590 Kyllä

Laskennallisiin
veroihin liittyvä
tappioiden
vaimennusvaikutus
C0130

R0640	-12 534
R0650	-12 534
R0660	0
R0670	0
R0680	0
R0690	0

Vahinkovakuutus- ja vahinkojälleenvakuutusvelvoitteisiin sovellettava lineaarisen kaavan osa

	C0010
MCR _{NL} Tulos	R0010 7 824

Sairauskuluvakuutus ja sen suhteellinen jälleenvakuutus

Vakuutus ansiotulon menetyksen varalta ja sen suhteellinen jälleenvakuutus
Työntekijän tapaturmavakuutus ja sen suhteellinen jälleenvakuutus

Moottoriajoneuvon vastuuvakuutus ja sen suhteellinen jälleenvakuutus

Muu moottoriajoneuvovakuutus ja sen suhteellinen jälleenvakuutus

Meri-, ilmailu- ja kuljetusvakuutus ja sen suhteellinen jälleenvakuutus

Palo- ja muu omaisuusvahinkovakuutus ja sen suhteellinen jälleenvakuutus

Yleinen vastuuvakuutus ja sen suhteellinen jälleenvakuutus

Luotto- ja takausvakuutus ja sen suhteellinen jälleenvakuutus

Oikeusturvavakuutus ja sen suhteellinen jälleenvakuutus

Matka-apuvakuutus ja sen suhteellinen jälleenvakuutus

Vakuutus muiden taloudellisten menetysten varalta ja sen suhteellinen jälleenvakuutus

Sairausvakuutuksen ei-suhteellinen jälleenvakuutus

Vastuuvakuutuksen ei-suhteellinen jälleenvakuutus

Meri-, ilmailu- ja kuljetusvakuutuksen ei-suhteellinen jälleenvakuutus

Omaisuusvakuutuksen ei-suhteellinen jälleenvakuutus

	Nettomääräinen (vähennettynä jälleenvakuutus- sopimusten/erillis- yhtiöiden osuudella) paras estimaatti ja vakuutustekninen vastuuelka kokonaisuutena laskettuna	Nettomääräinen (vähennettynä jälleenvakuutus- sopimusten osuudella) vakuutusmaksutulo viimeisten 12 kuukauden ajalta
	C0020	C0030
R0020	2 671	5 893
R0030	986	1 553
R0040	0	0
R0050	17 908	12 689
R0060	3 503	13 547
R0070	98	406
R0080	11 428	18 910
R0090	800	1 754
R0100	0	0
R0110	922	1 255
R0120	0	0
R0130	275	466
R0140	0	0
R0150	0	0
R0160	0	0
R0170	0	0

Henkivakuutus- ja henkijälleenvakuutusvelvoitteisiin sovellettava lineaarisen kaavan osa

	C0040
MCR _L Tulos	R0200 1 111

Oikeuden ylijäämään sisältävät velvoitteet – Taatut etuudet

Oikeuden ylijäämään sisältävät velvoitteet – Tulevat harkinnanvaraiset lisäetuudet

Indeksi- ja sijoitussidonnaiset vakuutusvelvoitteet

Muut henki(jälleenvakuutus- ja sairaus(jälleenvakuutus)velvoitteet

Kaikkien henki(jälleenvakuutus)velvoitteiden kokonaisriskisumma

	Nettomääräinen (vähennettynä jälleenvakuutus- sopimusten/erillis- yhtiöiden osuudella) paras estimaatti ja vakuutustekninen vastuuelka kokonaisuutena laskettuna	Nettomääräinen (vähennettynä jälleenvakuutus- sopimusten/erillis- yhtiöiden osuudella) kokonaisriskisumma
	C0050	C0060
R0210	0	
R0220	0	
R0230	0	
R0240	52 905	
R0250		0

Kokonais-MCR:n laskenta

	C0070
Lineaarinen MCR	R0300 8 935
SCR	R0310 50 134
MCR:n enimmäistaso	R0320 22 560
MCR:n vähimmäistaso	R0330 12 534
Yhdistetty MCR	R0340 12 534
MCR:n absoluuttinen vähimmäistaso	R0350 3 700
	C0070
Vähimmäispääomavaatimus	R0400 12 534

LähiTapiola Etelärannikko

Vakavaraisuutta ja taloudellista tilaa koskevan kertomuksen liitteet

Yhtiö julkaisee osana LähiTapiola-ryhmän vakavaraisuutta ja taloudellista tilaa koskevaa kertomusta Solvenssi II -vakavaraisuussäätelyn mukaisesti seuraavat raportointitaulukot 31.12.2021 tilanteessa:

- S.02.01.02 Tase
- S.05.01.02 Vakuutusmaksut, korvaukset ja kulut vakuutuslajeittain
- S.12.01.02 Henkivakuutuksen ja SLT-sairausvakuutuksen vakuutustekninen vastuuelka
- S.17.01.02 Vahinkovakuutusten vakuutustekninen vastuuelka
- S.19.01.21 Vahinkovakuutuskorvaukset
- S.23.01.01 Oma varallisuus
- S.25.01.21 Vakavaraisuuspääomavaatimus (SCR) – Standardikaavaa käyttävät yritykset
- S.28.01.01 Vähimmäispääomavaatimus (MCR) – Vain henkivakuutus- tai vahinkovakuutustoiminta tai jälleenvakuutustoiminta

Esitetyt luvut ovat tuhansia euroja.

Varat

Aineettomat hyödykkeet

Laskennalliset verosaamiset

Eläke-etuuksien ylijäämä

Aineelliset käyttöomaisuushyödykkeet (omassa käytössä)

Sijoitukset (muut kuin indeksi- ja sijoitussidonnaisiin sopimusten katteena olevat varat)

Kiinteistöt (muut kuin omassa käytössä olevat)

Omistusosuudet sidosyrityksissä, mukaan lukien omistusyhteydet

Osakkeet

Osakkeet – Listatut

Osakkeet – Listaamattomat

Joukkovelkakirjalainat

Valtion joukkovelkakirjalainat

Yrityslainat

Strukturoidut velkakirjat

Vakuudelliset arvopaperit

Yhteistä sijoitustoimintaa harjoittavat yritykset

Johdannaiset

Talletukset, jotka eivät kuulu muihin rahavaroihin

Muut sijoitukset

Indeksi- ja sijoitussidonnaisiin sopimuksiin sijoitetut varat

Kiinnelainat ja muut lainat

Lainat, joiden vakuutena on vakuutus sopimus

Kiinnelainat ja muut lainat yksityishenkilöille

Muut kiinnelainat ja lainat

Saamiset jälleenvakuutus sopimuksista :

Vahinkovakuutus ja NSLT-sairausvakuutus

Vahinkovakuutus, ilman sairausvakuutusta

NSLT-sairausvakuutus

Henkivakuutus ja SLT-sairausvakuutus, ilman sairausvakuutusta ja indeksi- ja sijoitussidonnaisia sopimuksia

SLT-sairausvakuutus

Henkivakuutus, ilman sairausvakuutusta ja indeksi- ja sijoitussidonnaisia sopimuksia

Indeksi- ja sijoitussidonnainen henkivakuutus

Jälleenvakuutustalletteet

Vakuutussaamiset ja saamiset vakuutusedustajilta

Saamiset jälleenvakuutustoiminnasta

Muut saamiset (myyntisaamiset, ei vakuutuksiin liittyvät)

Omat osakkeet (suorassa omistuksessa olevat)

Oman varallisuuden eriin tai maksettaviksi määrättyyn mutta vielä maksamattomaan alkupääomaan liittyvät saamiset

Rahavarat

Kaikki muut varat, joita ei ole esitetty muualla

Varat yhteensä

	Solvenssi II -arvo C0010
R0030	0
R0040	0
R0050	0
R0060	1 277
R0070	45 023
R0080	1 566
R0090	875
R0100	650
R0110	248
R0120	402
R0130	489
R0140	0
R0150	489
R0160	0
R0170	0
R0180	41 443
R0190	0
R0200	0
R0210	0
R0220	0
R0230	0
R0240	0
R0250	0
R0260	0
R0270	1 502
R0280	796
R0290	797
R0300	-1
R0310	706
R0320	0
R0330	706
R0340	0
R0350	0
R0360	24
R0370	115
R0380	152
R0390	0
R0400	0
R0410	2 299
R0420	12
R0500	50 404

Velat

	Solvenssi II -arvo C0010
Vakuutustekninen vastuovelka – Vahinkovakuutus	R0510 12 304
Vakuutustekninen vastuovelka – Vahinkovakuutus (ilman sairausvakuutusta)	R0520 9 630
Vakuutustekninen vastuovelka kokonaisuutena laskettuna	R0530 0
Paras estimaatti	R0540 8 293
Riskimarginaali	R0550 1 337
Vakuutustekninen vastuovelka – NSLT-sairausvakuutus	R0560 2 674
Vakuutustekninen vastuovelka kokonaisuutena laskettuna	R0570 0
Paras estimaatti	R0580 2 381
Riskimarginaali	R0590 293
Vakuutustekninen vastuovelka – Henkivakuutus (ilman indeksi- ja sijoitussidonnaisia sopimuksia)	R0600 4 245
Vakuutustekninen vastuovelka – SLT-sairausvakuutus	R0610 0
Vakuutustekninen vastuovelka kokonaisuutena laskettuna	R0620 0
Paras estimaatti	R0630 0
Riskimarginaali	R0640 0
Vakuutustekninen vastuovelka – Henkivakuutus (ilman sairausvakuutusta sekä indeksi- ja sijoitussidonnaisia sopimuksia)	R0650 4 245
Vakuutustekninen vastuovelka kokonaisuutena laskettuna	R0660 0
Paras estimaatti	R0670 4 179
Riskimarginaali	R0680 66
Vakuutustekninen vastuovelka – Indeksi- ja sijoitussidonnainen toiminta	R0690 0
Vakuutustekninen vastuovelka kokonaisuutena laskettuna	R0700 0
Paras estimaatti	R0710 0
Riskimarginaali	R0720 0
Ehdolliset velat	R0740 0
Muut varaukset kuin vakuutustekninen vastuovelka	R0750 0
Eläkevelvoitteet	R0760 0
Jälleenvakuuttajilta pidätetyt talletteet	R0770 0
Laskennalliset verovelat	R0780 4 033
Johdannaiset	R0790 0
Velat luottolaitoksille	R0800 0
Muut rahoitusvelat kuin velat luottolaitoksille	R0810 0
Vakuutusvelat ja velat vakuutusedustajille	R0820 285
Jälleenvakuutusvelat	R0830 0
Velat (ostovelat, ei vakuutusvelat)	R0840 1 221
Etuoikeudeltaan huonommat velat	R0850 0
Omaan perusvarallisuuteen kuulumattomat etuoikeudeltaan huonommat velat	R0860 0
Omaan perusvarallisuuteen kuuluvat etuoikeudeltaan huonommat velat	R0870 0
Kaikki muut velat, joita ei ole esitetty muualla	R0880 0
Velat yhteensä	R0900 22 088
Ylijäämä, jonka verran varat ovat velkoja suuremmat	R1000 28 316

	Ylijäämään oikeuttava vakuutus	Indeksi- ja sijoitussidonnainen vakuutus		Muu henkivakuutus			Vahinko- vakuutus- sopimuksiin pohjautuvat ja muuhun vakuutus- velvoitteeseen kuin sairaus- vakuutus- velvoitteisiin liittyvät annuiteetit		
		C0020	C0030	Optioita ja takuita sisältä- mättömät sopimukset	Optioita tai takuita sisältävät sopimukset	C0060		Optioita ja takuita sisältä- mättömät sopimukset	Optioita tai takuita sisältävät sopimukset
Vakuutustekninen vastuuelka kokonaisuutena laskettuna	R0010	0	0			0			0
Saamiset yhteensä jälleenvakuutus- sopimuksista/erillisyyhtiöiltä ja rajoitetusta jälleenvakuutuksesta oikaistuina ennustetuilla tappioilla, jotka johtuvat vastapuolen maksukyvyttömyydestä ja liittyvät kokonaisuutena laskettuun vakuutustekniseen vastuuelkaan	R0020	0	0			0			0
Vakuutustekninen vastuuelka laskettuna parhaan estimaatin ja riskimarginaalin summana									
Paras estimaatti									
Bruttomääräinen paras estimaatti	R0030	0		0	0		0	0	4 179
Saamiset yhteensä jälleenvakuutus- sopimuksista/erillisyyhtiöiltä ja rajoitetusta jälleenvakuutuksesta oikaistuina ennustetuilla tappioilla.	R0080	0		0	0		0	0	706
Paras estimaatti, josta on vähennetty saamiset jälleenvakuutus- sopimuksista/erillisyyhtiöiltä ja rajoitetusta jälleenvakuutuksesta – Yhteensä	R0090	0		0	0		0	0	3 473
Riskimarginaali	R0100	0	0			0			66
Vakuutusteknisen vastuuelan siirtymätoimenpiteen määrä									
Vakuutustekninen vastuuelka kokonaisuutena laskettuna	R0110	0	0			0			0
Paras estimaatti	R0120	0		0	0		0	0	0
Riskimarginaali	R0130	0	0			0			0
Vakuutustekninen vastuuelka – Yhteensä	R0200	0	0			0			4 245

Henkivakuutuksen ja SLT-sairausvakuutuksen vakuutustekninen vastuuelka

	Hyväksytty jälleenvakuutus	Yhteensä (muu henkivakuutus kuin sairausvakuutus, mukaan lukien sijoitus-sidonnainen vakuutus)	Sairausvakuutus (ensivakuutus)		Vahinkovakuutus-sopimuksiin pohjautuvat ja sairausvakuutusvelvoitteisiin liittyvät annuiteetit	Sairausvakuutus (hyväksytty jälleenvakuutus)	Yhteensä (SLT-sairausvakuutus)	
			Optioita ja takuita sisältämättömät sopimukset	Optioita tai takuita sisältävät sopimukset				
	C0100	C0150	C0160	C0170	C0180	C0190	C0200	C0210
Vakuutustekninen vastuuelka kokonaisuutena laskettuna	0	0	0			0	0	0
Saamiset yhteensä jälleenvakuutus-sopimuksista/erillisyyhtiöiltä ja rajoitetusta jälleenvakuutuksesta oikaistuina ennustetuilla tappioilla, jotka johtuvat vastapuolen maksukyvyttömyydestä ja liittyvät kokonaisuutena laskettuun vakuutustekniseen vastuuelkaan	0	0	0			0	0	0
Vakuutustekninen vastuuelka laskettuna parhaan estimaatin ja riskimarginaalin summana								
Paras estimaatti								
Bruttomääräinen paras estimaatti	0	4 179		0	0	0	0	0
Saamiset yhteensä jälleenvakuutus-sopimuksista/erillisyyhtiöiltä ja rajoitetusta jälleenvakuutuksesta oikaistuina ennustetuilla tappioilla, jotka johtuvat vastapuolen maksukyvyttömyydestä	0	706		0	0	0	0	0
Paras estimaatti, josta on vähennetty saamiset jälleenvakuutus-sopimuksista/erillisyyhtiöiltä ja rajoitetusta jälleenvakuutuksesta – Yhteensä	0	3 473		0	0	0	0	0
Riskimarginaali	0	66	0			0	0	0
Vakuutusteknisen vastuuelan siirtymätoimenpiteen määrä								
Vakuutustekninen vastuuelka kokonaisuutena laskettuna	0	0	0			0	0	0
Paras estimaatti	0	0		0	0	0	0	0
Riskimarginaali	0	0	0			0	0	0
Vakuutustekninen vastuuelka – Yhteensä	0	4 245	0			0	0	0

Vakuutustekninen vastuuelva kokonaisuutena laskettuna

Saamiset yhteensä jälleenvakuutus sopimuksista/erillisyyhtiöiltä ja rajoitetusta jälleenvakuutuksesta oikaistuina ennustetuilla tappioilla, jotka johtuvat vastapuolen maksukyvyttömyydestä ja liittyvät kokonaisuutena laskettuun vakuutustekniseen vastuuelvaan

Vakuutustekninen vastuuelva laskettuna parhaan estimaatin ja riskimarginaalin summana

Paras estimaatti

Vakuutusmaksuvastuu

Brutto

Saamiset yhteensä jälleenvakuutus sopimuksista/erillisyyhtiöiltä ja rajoitetusta jälleenvakuutuksesta oikaistuina ennustetuilla tappioilla, jotka johtuvat vastapuolen maksukyvyttömyydestä Vakuutusmaksuvastuun nettomääräinen paras estimaatti

Korvausvastuu

Brutto

Saamiset yhteensä jälleenvakuutus sopimuksista/erillisyyhtiöiltä ja rajoitetusta jälleenvakuutuksesta oikaistuina ennustetuilla tappioilla, jotka johtuvat vastapuolen maksukyvyttömyydestä Korvausvastuun nettomääräinen paras estimaatti

Paras estimaatti yhteensä - Brutto

Paras estimaatti yhteensä - Netto

Riskimarginaali

Vakuutusteknisen vastuuelvan siirtymätoimenpiteen määrä

Vakuutustekninen vastuuelva kokonaisuutena laskettuna

Paras estimaatti

Riskimarginaali

Vakuutustekninen vastuuelva - Yhteensä

Vakuutustekninen vastuuelva - Yhteensä

Saamiset jälleenvakuutus sopimuksista/erillisyyhtiöiltä ja rajoitetusta jälleenvakuutuksesta oikaistuina ennustetuilla tappioilla, jotka johtuvat vastapuolen maksukyvyttömyydestä - Yhteensä

Vakuutustekninen vastuuelva, josta on vähennetty saamiset jälleenvakuutus sopimuksista/erillisyyhtiöiltä ja rajoitetusta jälleenvakuutuksesta - Yhteensä

Ensivakuutus ja hyväksytyt suhteelliset jälleenvakuutus						
Sairauskulu- vakuutus	Vakuutus ansiotulon menetyksen varalta	Työntekijäin tapaturma- vakuutus	Moottori- ajoneuvon vastuu- vakuutus	Muu moottori- ajoneuvon vakuutus	Meri-, ilmailu- ja kuljetus- vakuutus	
C0020	C0030	C0040	C0050	C0060	C0070	
R0010	0	0	0	0	0	0
R0050	0	0	0	0	0	0
R0060	1 004	154	0	554	860	119
R0140	-1	0	0	-21	-2	0
R0150	1 005	154	0	575	862	119
R0160	818	405	0	3 288	564	82
R0240	0	0	0	794	0	0
R0250	818	405	0	2 494	564	82
R0260	1 822	559	0	3 842	1 424	201
R0270	1 823	559	0	3 069	1 426	201
R0280	139	154	0	305	251	147
R0290	0	0	0	0	0	0
R0300	0	0	0	0	0	0
R0310	0	0	0	0	0	0
R0320	1 961	713	0	4 147	1 675	348
R0330	-1	0	0	773	-2	0
R0340	1 962	713	0	3 374	1 677	348

Vakuutustekninen vastuuvelka kokonaisuutena laskettuna

Saamiset yhteensä jälleenvakuutus sopimuksista/erillisyyhtiöiltä ja rajoitetusta jälleenvakuutuksesta oikaistuina ennustetuilla tappioilla, jotka johtuvat vastapuolen maksukyvyttömyydestä ja liittyvät kokonaisuutena laskettuun vakuutustekniseen vastuuvelkaan

Vakuutustekninen vastuuvelka laskettuna parhaan estimaatin ja riskimarginaalin summana

Paras estimaatti

Vakuutusmaksuvastuu

Brutto

Saamiset yhteensä jälleenvakuutus sopimuksista/erillisyyhtiöiltä ja rajoitetusta jälleenvakuutuksesta oikaistuina ennustetuilla tappioilla, jotka johtuvat vastapuolen maksukyvyttömyydestä Vakuutusmaksuvastuun nettomääräinen paras estimaatti

Korvausvastuu

Brutto

Saamiset yhteensä jälleenvakuutus sopimuksista/erillisyyhtiöiltä ja rajoitetusta jälleenvakuutuksesta oikaistuina ennustetuilla tappioilla, jotka johtuvat vastapuolen maksukyvyttömyydestä Korvausvastuun nettomääräinen paras estimaatti

Paras estimaatti yhteensä – Brutto

Paras estimaatti yhteensä – Netto

Riskimarginaali

Vakuutusteknisen vastuuvelan siirtymätoimenpiteen määrä

Vakuutustekninen vastuuvelka kokonaisuutena laskettuna

Paras estimaatti

Riskimarginaali

Vakuutustekninen vastuuvelka – Yhteensä

Vakuutustekninen vastuuvelka – Yhteensä

Saamiset jälleenvakuutus sopimuksista/erillisyyhtiöiltä ja rajoitetusta jälleenvakuutuksesta oikaistuina ennustetuilla tappioilla, jotka johtuvat vastapuolen maksukyvyttömyydestä – Yhteensä

Vakuutustekninen vastuuvelka, josta on vähennetty saamiset jälleenvakuutus sopimuksista/erillisyyhtiöiltä ja rajoitetusta jälleenvakuutuksesta – Yhteensä

Ensivakuutus ja hyväksytyt suhteelliset jälleenvakuutukset					
Palo- ja muu omaisuusvahinkovakuutus	Yleinen vastuuvakuutus	Luotto- ja takausvakuutus	Oikeusturva- vakuutus	Matka-apu- vakuutus	Vakuutus muiden taloudellisten menetysten varalta
C0080	C0090	C0100	C0110	C0120	C0130
R0010	0	0	0	0	0
R0050	0	0	0	0	0
R0060	497	58	0	56	3
R0140	-17	0	0	0	0
R0150	514	58	0	56	3
R0160	1 334	469	0	403	5
R0240	3	41	0	0	0
R0250	1 331	428	0	403	5
R0260	1 832	527	0	460	8
R0270	1 845	486	0	459	8
R0280	483	108	0	34	9
R0290	0	0	0	0	0
R0300	0	0	0	0	0
R0310	0	0	0	0	0
R0320	2 315	635	0	494	17
R0330	-14	41	0	0	0
R0340	2 328	594	0	493	17

Vakuutustekninen vastuuelva kokonaisuutena laskettuna

Saamiset yhteensä jälleenvakuutus sopimuksista/erillisyyhtiöiltä ja rajoitetusta jälleenvakuutuksesta oikaistuina ennustetuilla tappioilla, jotka johtuvat vastapuolen maksukyvyttömyydestä ja liittyvät kokonaisuutena laskettuun vakuutustekniseen vastuuelvaan

Vakuutustekninen vastuuelva laskettuna parhaan estimaatin ja riskimarginaalin summana

Paras estimaatti

Vakuutusmaksuvastuu

Brutto

Saamiset yhteensä jälleenvakuutus sopimuksista/erillisyyhtiöiltä ja rajoitetusta jälleenvakuutuksesta oikaistuina ennustetuilla tappioilla, jotka johtuvat vastapuolen maksukyvyttömyydestä Vakuutusmaksuvastuun nettomääräinen paras estimaatti

Korvausvastuu

Brutto

Saamiset yhteensä jälleenvakuutus sopimuksista/erillisyyhtiöiltä ja rajoitetusta jälleenvakuutuksesta oikaistuina ennustetuilla tappioilla, jotka johtuvat vastapuolen maksukyvyttömyydestä Korvausvastuun nettomääräinen paras estimaatti

Paras estimaatti yhteensä – Brutto

Paras estimaatti yhteensä – Netto

Riskimarginaali

Vakuutusteknisen vastuuelvan siirtymätoimenpiteen määrä

Vakuutustekninen vastuuelva kokonaisuutena laskettuna

Paras estimaatti

Riskimarginaali

Vakuutustekninen vastuuelva – Yhteensä

Vakuutustekninen vastuuelva – Yhteensä

Saamiset jälleenvakuutus sopimuksista/erillisyyhtiöiltä ja rajoitetusta jälleenvakuutuksesta oikaistuina ennustetuilla tappioilla, jotka johtuvat vastapuolen maksukyvyttömyydestä – Yhteensä

Vakuutustekninen vastuuelva, josta on vähennetty saamiset jälleenvakuutus sopimuksista/erillisyyhtiöiltä ja rajoitetusta jälleenvakuutuksesta – Yhteensä

Hyväksytyt ei-suhteelliset jälleenvakuutukset				
Sairausvakuutuksen ei-suhteellinen jälleenvakuutus	Vastuu- vakuutuksen ei-suhteellinen jälleenvakuutus	Meri-, ilmailu- ja kuljetus- vakuutuksen ei-suhteellinen jälleenvakuutus	Omaisuu- vakuutuksen ei-suhteellinen jälleenvakuutus	Vahinko- vakuutus- velvoitteet yhteensä
C0140	C0150	C0160	C0170	C0180
R0010	0	0	0	0
R0050	0	0	0	0
R0060	0	0	0	3 305
R0140	0	0	0	-42
R0150	0	0	0	3 346
R0160	0	0	0	7 369
R0240	0	0	0	838
R0250	0	0	0	6 530
R0260	0	0	0	10 674
R0270	0	0	0	9 876
R0280	0	0	0	1 630
R0290	0	0	0	0
R0300	0	0	0	0
R0310	0	0	0	0
R0320	0	0	0	12 304
R0330	0	0	0	796
R0340	0	0	0	11 506

Korvausvastuun bruttomääräinen diskonttaamaton paras estimaatti
 (absoluuttinen määrä)

Vuosi	Kehitysvuosi											Vuoden lopussa (diskonttatut tiedot)		
	0	1	2	3	4	5	6	7	8	9	10 & +			
	C0200	C0210	C0220	C0230	C0240	C0250	C0260	C0270	C0280	C0290	C0300	C0360		
Aiemmat	R0100										894	R0100	787	
N-9	R0160	0	0	0	0	27	200	172	159	135	132	R0160	110	
N-8	R0170	0	0	0	50	256	209	192	161	152		R0170	128	
N-7	R0180	0	0	161	366	280	228	189	172			R0180	145	
N-6	R0190	0	274	467	385	308	229	207				R0190	175	
N-5	R0200	1 611	676	477	363	273	232					R0200	198	
N-4	R0210	2 540	820	434	315	268						R0210	233	
N-3	R0220	2 718	706	411	327							R0220	290	
N-2	R0230	3 468	675	446								R0230	403	
N-1	R0240	3 957	1 132									R0240	1 079	
N	R0250	3 078										R0250	2 982	
												Yhteensä	R0260	6 532

	Yhteensä	Luokka 1 (T1) – käytettävissä rajoituksetta	Luokka 1 (T1) – käytettävissä rajoitetusti	Luokka 2 (T2)	Luokka 3 (T3)
	C0010	C0020	C0030	C0040	C0050
Oma perusvarallisuus ennen delegoidun asetuksen (EU) 2015/35 68 artiklan mukaisia muilla rahoitusaloilla olevien omistusyhteyksien vähennyksiä					
Tavanomainen osakepääoma (joka sisältää omat osakkeet)	R0010	0	0	0	0
Tavanomaiseen osakepääomaan liittyvä ylikurssirahasto	R0030	0	0	0	0
Alkupääoma, jäsenten maksuosuudet tai niitä vastaavat oman perusvarallisuuden erät keskinäisten tai niitä vastaavien yritysten osalta	R0040	6 284	6 284	0	0
Etuoukeudeltaan huonommat jäsenten keskinäiset rahastot	R0050	0	0	0	0
Ylijäämävarallisuus	R0070	0	0	0	0
Etuoukeutetut osakkeet	R0090	0	0	0	0
Etuoukeutettuihin osakkeisiin liittyvä ylikurssirahasto	R0110	0	0	0	0
Täsmäytserä	R0130	21 690	21 690	0	0
Etuoukeudeltaan huonommat velat	R0140	0	0	0	0
Laskennallisten nettoverosaamisten arvoa vastaava määrä	R0160	0	0	0	0
Muut valvontaviranomaisen omaksi perusvarallisuudeksi hyväksymät erät, joita ei ole esitetty edellä	R0180	0	0	0	0
Tilinpäätöksen oma varallisuus, jota ei pitäisi esittää täsmäytseränä ja joka ei täytä Solvenssi II:n mukaisen oman varallisuuden luokitteluperusteita	R0220	0	0	0	0
Tilinpäätöksen oma varallisuus, jota ei pitäisi esittää täsmäytseränä ja joka ei täytä Solvenssi II:n mukaisen oman varallisuuden luokitteluperusteita	R0220	0	0	0	0
Vähennykset	R0230	0	0	0	0
Rahoitus- ja luottolaitoksiin oleviin omistusyhteyksiin perustuvat vähennykset	R0230	0	0	0	0
Oma perusvarallisuus yhteensä vähennysten jälkeen	R0290	27 974	27 974	0	0
Oma lisävarallisuus	R0300	0	0	0	0
Maksamaton tavanomainen osakepääoma, joka on maksettava vaadittaessa mutta jota ei ole vielä vaadittu maksettavaksi	R0300	0	0	0	0
Maksamaton eikä vielä maksettavaksi vaadittu alkupääoma, jäsenten maksuosuudet tai vastaavat oman perusvarallisuuden erät, jotka on maksettava vaadittaessa, keskinäisten tai niitä vastaavien yritysten osalta	R0310	0	0	0	0
Maksamattomat etuoukeutetut osakkeet, jotka on maksettava vaadittaessa mutta joita ei ole vielä vaadittu maksettaviksi	R0320	0	0	0	0
Oikeudellisesti sitova sitoumus merkitä ja maksaa etuoukeudeltaan huonommat velat vaadittaessa	R0330	0	0	0	0
Direktiivin 2009/138/EY 96 artiklan 2 kohdan mukaiset remburssit ja takuut	R0340	0	0	0	0
Muut kuin direktiivin 2009/138/EY 96 artiklan 2 kohdan mukaiset remburssit ja takuut	R0350	0	0	0	0
Direktiivin 2009/138/EY 96 artiklan 3 kohdan ensimmäisen alakohdan mukaiset jäseniltä vaaditut lisämaksut	R0360	0	0	0	0
Jäseniltä vaaditut lisämaksut – Muut kuin direktiivin 2009/138/EY 96 artiklan 3 kohdan ensimmäisessä alakohdassa tarkoitetut	R0370	0	0	0	0
Muu oma lisävarallisuus	R0390	0	0	0	0

	Yhteensä	Luokka 1 (T1) – käytettävissä rajoituksetta	Luokka 1 (T1) – käytettävissä rajoitetusti	Luokka 2 (T2)	Luokka 3 (T3)
	C0010	C0020	C0030	C0040	C0050
Oma lisävarallisuus yhteensä	R0400	0	0	0	0
Käytettävissä oleva ja hyväksyttävä oma varallisuus	R0500	27 974	27 974	0	0
SCR:n täyttämiseksi käytettävissä oleva oma varallisuus yhteensä	R0510	27 974	27 974	0	0
MCR:n täyttämiseksi käytettävissä oleva oma varallisuus yhteensä	R0540	27 974	27 974	0	0
SCR:n täyttämiseksi hyväksyttävä oma varallisuus yhteensä	R0550	27 974	27 974	0	0
MCR:n täyttämiseksi hyväksyttävä oma varallisuus yhteensä	R0580	10 586	10 586	0	0
SCR	R0600	3 700	3 700	0	0
MCR	R0620	264 %	264 %	0	0
Hyväksyttävän oman varallisuuden ja SCR:n suhdeluku	R0620	264 %	264 %	0	0
Hyväksyttävän oman varallisuuden ja MCR:n suhdeluku	R0640	756 %	756 %	0	0

	Yhteensä	Luokka 1 (T1) – käytettävissä rajoituksetta	Luokka 1 (T1) – käytettävissä rajoitetusti	Luokka 2 (T2)	Luokka 3 (T3)
	C0060	C0020	C0030	C0040	C0050
Täsmäytserä	R0700	28 316	28 316	0	0
Ylijäämä, jonka verran varat ovat velkoja suuremmat	R0710	0	0	0	0
Omat osakkeet (suorassa ja välillisessä omistuksessa olevat)	R0720	342	342	0	0
Odotettavissa olevat osingot, voitonjaot ja maksut	R0730	6 284	6 284	0	0
Muut oman perusvarallisuuden erät	R0740	0	0	0	0
Vastaavuuskorjauskantoja ja erillään pidettäviä rahastoja koskevat sidotun oman pääoman erien oikaisut	R0740	0	0	0	0
Täsmäytserä	R0760	21 690	21 690	0	0
Odotettavissa olevat voitot	R0770	0	0	0	0
Tuleviin vakuutusmaksuihin sisältyvät odotettavissa olevat voitot (EPIFP) – Henkivakuutus	R0770	0	0	0	0
Tuleviin vakuutusmaksuihin sisältyvät odotettavissa olevat voitot (EPIFP) – Vahinkovakuutus	R0780	234	234	0	0
Tuleviin vakuutusmaksuihin sisältyvät odotettavissa olevat voitot (EPIFP) yhteensä	R0790	234	234	0	0

S.25.01.21

Vakavaraisuuspääomavaatimus (SCR) – Standardikaavaa käyttävät yritykset

Perusvakavaraisuuspääomavaatimus

Markkinariski

Vastapuoliriski

Henkivakuutusriski

Sairausvakuutusriski

Vahinkovakuutusriski

Hajautus

Aineettomien hyödykkeiden riski

Perusvakavaraisuuspääomavaatimus

	Brutto-SCR	Yritys- kohtaiset parametrit	Yksinker- taistukset
	C0110	C0090	C0120
R0010	10 812		
R0020	827		
R0030	256	ei mitään	
R0040	942	ei mitään	
R0050	3 357	ei mitään	
R0060	-3 455		
R0070	0		
R0100	12 739		

Vakavaraisuuspääomavaatimuksen laskenta

Operatiivinen riski

Vakuutustekniseen vastuuelkaan liittyvä tappioiden
vaimennusvaikutus

Laskennallisiin veroihin liittyvä tappioiden vaimennusvaikutus

Direktiivin 2003/41/EY 4 artiklan mukaisesti harjoitettavan
liiketoiminnan pääomavaatimusVakavaraisuuspääomavaatimus, ilman pääomavaatimuksen
korotusta

Jo tehdyt pääomavaatimuksen korotukset

Vakavaraisuuspääomavaatimus

C0100

R0130	493
R0140	0
R0150	-2 646
R0160	0
R0200	10 586
R0210	0
R0220	10 586
R0400	0
R0410	0
R0420	0
R0430	0
R0440	0

Muut tiedot SCR:stä

Duraatiopohjaista osakeriskiä koskevan alariskiosion
pääomavaatimus

Jäljellä olevan osan nimellisten SCR:ien kokonaismäärä

Erillään pidettäviä rahastoja koskevien nimellisten SCR:ien
kokonaismäärä

Vastaavuuskorjauskantojen nimellisten SCR:ien kokonaismäärä

Erillään pidettävien rahastojen nimellisten SCR:ien yhdistämisestä
johtuvat hajautusvaikutukset 304 artiklaa varten

Verokantaa koskeva lähestymistapa

Keskimääräiseen verokantaan pohjautuva lähestymistapa

Kyllä/Ei

C0109

R0590 Kyllä

Laskennallisiin
veroihin liittyvä
tappioiden
vaimennusvaikutus
C0130

Laskennallisiin veroihin liittyvä tappioiden vaimennusvaikutus

Laskennallisten verovelkojen tuloutuksella perusteltu laskennallisiin
veroihin liittyvä tappioiden vaimennusvaikutusTodennäköisellä tulevilla verotettavalla taloudellisella voitolla perusteltu
laskennallisiin veroihin liittyvä tappioiden vaimennusvaikutusTappiontasauksella perusteltu laskennallisiin veroihin liittyvä tappioiden
vaimennusvaikutus, kuluva vuosiTappiontasauksella perusteltu laskennallisiin veroihin liittyvä tappioiden
vaimennusvaikutus, tulevat vuodetLaskennallisiin veroihin liittyvän tappioiden vaimennusvaikutuksen
enimmäismäärä

R0640	-2 646
R0650	-2 646
R0660	0
R0670	0
R0680	0
R0690	0

Vahinkovakuutus- ja vahinkojälleenvakuutusvelvoitteisiin sovellettava lineaarisen kaavan osa

	C0010
MCR _{NL} Tulos	R0010 2 047

Sairauskuluvakuutus ja sen suhteellinen jälleenvakuutus

Vakuutus ansiotulon menetyksen varalta ja sen suhteellinen jälleenvakuutus
Työntekijän tapaturmavakuutus ja sen suhteellinen jälleenvakuutus

Moottoriajoneuvon vastuuvakuutus ja sen suhteellinen jälleenvakuutus

Muu moottoriajoneuvovakuutus ja sen suhteellinen jälleenvakuutus

Meri-, ilmailu- ja kuljetusvakuutus ja sen suhteellinen jälleenvakuutus

Palo- ja muu omaisuusvahinkovakuutus ja sen suhteellinen jälleenvakuutus

Yleinen vastuuvakuutus ja sen suhteellinen jälleenvakuutus

Luotto- ja takausvakuutus ja sen suhteellinen jälleenvakuutus

Oikeusturvavakuutus ja sen suhteellinen jälleenvakuutus

Matka-apuvakuutus ja sen suhteellinen jälleenvakuutus

Vakuutus muiden taloudellisten menetysten varalta ja sen suhteellinen jälleenvakuutus

Sairausvakuutuksen ei-suhteellinen jälleenvakuutus

Vastuuvakuutuksen ei-suhteellinen jälleenvakuutus

Meri-, ilmailu- ja kuljetusvakuutuksen ei-suhteellinen jälleenvakuutus

Omaisuusvakuutuksen ei-suhteellinen jälleenvakuutus

	Nettomääräinen (vähennettynä jälleenvakuutus- sopimusten/erillis- yhtiöiden osuudella) paras estimaatti ja vakuutustekninen vastuuelka kokonaisuutena laskettuna	Nettomääräinen (vähennettynä jälleenvakuutus- sopimusten osuudella) vakuutusmaksutulo viimeisten 12 kuukauden ajalta
	C0020	C0030
R0020	1 823	2 935
R0030	559	684
R0040	0	0
R0050	3 069	2 357
R0060	1 425	3 704
R0070	201	659
R0080	1 846	4 688
R0090	486	414
R0100	0	0
R0110	460	340
R0120	0	0
R0130	8	49
R0140	0	0
R0150	0	0
R0160	0	0
R0170	0	0

Henkivakuutus- ja henkijälleenvakuutusvelvoitteisiin sovellettava lineaarisen kaavan osa

	C0040
MCR _L Tulos	R0200 73

Oikeuden ylijäämään sisältävät velvoitteet – Taatut etuudet

Oikeuden ylijäämään sisältävät velvoitteet – Tulevat harkinnanvaraiset lisäetuudet

Indeksi- ja sijoitussidonnaiset vakuutusvelvoitteet

Muut henki(jälleenvakuutus- ja sairaus(jälleenvakuutusvelvoitteet

Kaikkien henki(jälleenvakuutusvelvoitteiden kokonaisriskisumma

	Nettomääräinen (vähennettynä jälleenvakuutus- sopimusten/erillis- yhtiöiden osuudella) paras estimaatti ja vakuutustekninen vastuuelka kokonaisuutena laskettuna	Nettomääräinen (vähennettynä jälleenvakuutus- sopimusten/erillis- yhtiöiden osuudella) kokonaisriskisumma
	C0050	C0060
R0210	0	
R0220	0	
R0230	0	
R0240	3 472	
R0250		0

Kokonais-MCR:n laskenta

	C0070
Lineaarinen MCR	R0300 2 119
SCR	R0310 10 586
MCR:n enimmäistaso	R0320 4 764
MCR:n vähimmäistaso	R0330 2 646
Yhdistetty MCR	R0340 2 646
MCR:n absoluuttinen vähimmäistaso	R0350 3 700
	C0070
Vähimmäispääomavaatimus	R0400 3 700

LähiTapiola Itä

Vakavaraisuutta ja taloudellista tilaa koskevan kertomuksen liitteet

Yhtiö julkaisee osana LähiTapiola-ryhmän vakavaraisuutta ja taloudellista tilaa koskevaa kertomusta Solvenssi II -vakavaraisuussäätelyn mukaisesti seuraavat raportointitaulukot 31.12.2021 tilanteessa:

- S.02.01.02 Tase
- S.05.01.02 Vakuutusmaksut, korvaukset ja kulut vakuutuslajeittain
- S.12.01.02 Henkivakuutuksen ja SLT-sairausvakuutuksen vakuutustekninen vastuuelka
- S.17.01.02 Vahinkovakuutusten vakuutustekninen vastuuelka
- S.19.01.21 Vahinkovakuutuskorvaukset
- S.23.01.01 Oma varallisuus
- S.25.01.21 Vakavaraisuuspääomavaatimus (SCR) – Standardikaavaa käyttävät yritykset
- S.28.01.01 Vähimmäispääomavaatimus (MCR) – Vain henkivakuutus- tai vahinkovakuutustoiminta tai jälleenvakuutustoiminta

Esitetyt luvut ovat tuhansia euroja.

	Solvenssi II -arvo C0010
Varat	
Aineettomat hyödykkeet	R0030 0
Laskennalliset verosaamiset	R0040 0
Eläke-etuuksien ylijäämä	R0050 0
Aineelliset käyttöomaisuushyödykkeet (omassa käytössä)	R0060 1 886
Sijoitukset (muut kuin indeksi- ja sijoitussidonnaisiin sopimusten katteena olevat varat)	R0070 215 271
Kiinteistöt (muut kuin omassa käytössä olevat)	R0080 4 889
Omistussosuudet sidosyrityksissä, mukaan lukien omistusyhteydet	R0090 3 838
Osakkeet	R0100 965
Osakkeet – Listatut	R0110 350
Osakkeet – Listaamattomat	R0120 615
Joukkovelkakirjalainat	R0130 1 839
Valtion joukkovelkakirjalainat	R0140 0
Yrityslainat	R0150 1 839
Strukturoidut velkakirjat	R0160 0
Vakuudelliset arvopaperit	R0170 0
Yhteistä sijoitustoimintaa harjoittavat yritykset	R0180 203 340
Johdannaiset	R0190 0
Talletukset, jotka eivät kuulu muihin rahavaroihin	R0200 0
Muut sijoitukset	R0210 400
Indeksi- ja sijoitussidonnaisiin sopimuksiin sijoitetut varat	R0220 0
Kiinnelainat ja muut lainat	R0230 0
Lainat, joiden vakuutena on vakuutus sopimus	R0240 0
Kiinnelainat ja muut lainat yksityishenkilöille	R0250 0
Muut kiinnelainat ja lainat	R0260 0
Saamiset jälleenvakuutus sopimuksista :	R0270 3 869
Vahinkovakuutus ja NSLT-sairausvakuutus	R0280 3 718
Vahinkovakuutus, ilman sairausvakuutusta	R0290 3 720
NSLT-sairausvakuutus	R0300 -2
Henkivakuutus ja SLT-sairausvakuutus, ilman sairausvakuutusta ja indeksi- ja sijoitussidonnaisia sopimuksia	R0310 151
SLT-sairausvakuutus	R0320 0
Henkivakuutus, ilman sairausvakuutusta ja indeksi- ja sijoitussidonnaisia sopimuksia	R0330 151
Indeksi- ja sijoitussidonnainen henkivakuutus	R0340 0
Jälleenvakuutustalletteet	R0350 0
Vakuutussaamiset ja saamiset vakuutusedustajilta	R0360 164
Saamiset jälleenvakuutustoiminnasta	R0370 911
Muut saamiset (myyntisaamiset, ei vakuutuksiin liittyvät)	R0380 629
Omat osakkeet (suorassa omistuksessa olevat)	R0390 0
Oman varallisuuden eriin tai maksettaviksi määrättyyn mutta vielä maksamattomaan alkupääomaan liittyvät saamiset	R0400 0
Rahavarat	R0410 4 804
Kaikki muut varat, joita ei ole esitetty muualla	R0420 248
Varat yhteensä	R0500 227 782

	Solvenssi II -arvo C0010
Velat	
Vakuutustekninen vastuovelka – Vahinkovakuutus	R0510 34 447
Vakuutustekninen vastuovelka – Vahinkovakuutus (ilman sairausvakuutusta)	R0520 29 825
Vakuutustekninen vastuovelka kokonaisuutena laskettuna	R0530 0
Paras estimaatti	R0540 24 874
Riskimarginaali	R0550 4 952
Vakuutustekninen vastuovelka – NSLT-sairausvakuutus	R0560 4 622
Vakuutustekninen vastuovelka kokonaisuutena laskettuna	R0570 0
Paras estimaatti	R0580 3 880
Riskimarginaali	R0590 742
Vakuutustekninen vastuovelka – Henkivakuutus (ilman indeksi- ja sijoitussidonnaisia sopimuksia)	R0600 39 498
Vakuutustekninen vastuovelka – SLT-sairausvakuutus	R0610 24
Vakuutustekninen vastuovelka kokonaisuutena laskettuna	R0620 0
Paras estimaatti	R0630 23
Riskimarginaali	R0640 0
Vakuutustekninen vastuovelka – Henkivakuutus (ilman sairausvakuutusta sekä indeksi- ja sijoitussidonnaisia sopimuksia)	R0650 39 474
Vakuutustekninen vastuovelka kokonaisuutena laskettuna	R0660 0
Paras estimaatti	R0670 38 583
Riskimarginaali	R0680 891
Vakuutustekninen vastuovelka – Indeksi- ja sijoitussidonnainen toiminta	R0690 0
Vakuutustekninen vastuovelka kokonaisuutena laskettuna	R0700 0
Paras estimaatti	R0710 0
Riskimarginaali	R0720 0
Ehdolliset velat	R0740 0
Muut varaukset kuin vakuutustekninen vastuovelka	R0750 0
Eläkevelvoitteet	R0760 0
Jälleenvakuuttajilta pidätetyt talletteet	R0770 0
Laskennalliset verovelat	R0780 16 766
Johdannaiset	R0790 0
Velat luottolaitoksille	R0800 0
Muut rahoitusvelat kuin velat luottolaitoksille	R0810 0
Vakuutusvelat ja velat vakuutusedustajille	R0820 888
Jälleenvakuutusvelat	R0830 1
Velat (ostovelat, ei vakuutusvelat)	R0840 2 629
Etuoikeudeltaan huonommat velat	R0850 0
Omaan perusvarallisuuteen kuulumattomat etuoikeudeltaan huonommat velat	R0860 0
Omaan perusvarallisuuteen kuuluvat etuoikeudeltaan huonommat velat	R0870 0
Kaikki muut velat, joita ei ole esitetty muualla	R0880 0
Velat yhteensä	R0900 94 229
Ylijäämä, jonka verran varat ovat velkoja suuremmat	R1000 133 553

Henkivakuutuksen ja SLT-sairausvakuutuksen vakuutustekninen vastuuelka

	Indeksi- ja sijoitussidonnainen vakuutus			Muu henkivakuutus			Vahinko- vakuutus- sopimuksiin pohjautuvat ja muuhun vakuutus- velvoitteeseen kuin sairaus- vakuutus- velvoitteisiin liittyvät annuiteetit		
	Ylijäämään oikeuttava vakuutus		Optioita ja takuita sisältä- mättömät sopimukset	Optioita tai takuita sisältävät sopimukset		Optioita ja takuita sisältä- mättömät sopimukset		Optioita tai takuita sisältävät sopimukset	
	C0020	C0030	C0040	C0050	C0060	C0070	C0080	C0090	
Vakuutustekninen vastuuelka kokonaisuutena laskettuna	R0010	0	0		0			0	
Saamiset yhteensä jälleenvakuutus- sopimuksista/erillisyyhtiöiltä ja rajoitetusta jälleenvakuutuksesta oikaistuina ennustetuilla tappioilla, jotka johtuvat vastapuolen maksukyvyttömyydestä ja liittyvät kokonaisuutena laskettuun vakuutustekniseen vastuuelkaan	R0020	0	0		0			0	
Vakuutustekninen vastuuelka laskettuna parhaan estimaatin ja riskimarginaalin summana									
Paras estimaatti									
Bruttomääräinen paras estimaatti	R0030	0		0	0		0	0	38 583
Saamiset yhteensä jälleenvakuutus- sopimuksista/erillisyyhtiöiltä ja rajoitetusta jälleenvakuutuksesta oikaistuina ennustetuilla tappioilla.	R0080	0		0	0		0	0	151
Paras estimaatti, josta on vähennetty saamiset jälleenvakuutus- sopimuksista/erillisyyhtiöiltä ja rajoitetusta jälleenvakuutuksesta – Yhteensä	R0090	0		0	0		0	0	38 432
Riskimarginaali	R0100	0	0		0				891
Vakuutusteknisen vastuuelkan siirtymätoimenpiteen määrä									
Vakuutustekninen vastuuelka kokonaisuutena laskettuna	R0110	0	0		0				0
Paras estimaatti	R0120	0		0	0		0	0	0
Riskimarginaali	R0130	0	0		0				0
Vakuutustekninen vastuuelka – Yhteensä	R0200	0	0		0				39 474

Henkivakuutuksen ja SLT-sairausvakuutuksen vakuutustekninen vastuuvélka

	Hyväksytty jälleenvakuutus	Yhteensä (muu henkivakuutus kuin sairausvakuutus, mukaan lukien sijoitus-sidonnainen vakuutus)	Sairausvakuutus (ensivakuutus)		Vahinkovakuutus-sopimuksiin pohjautuvat ja sairausvakuutusvelvoitteisiin liittyvät annuiteetit	Sairausvakuutus (hyväksytty jälleenvakuutus)	Yhteensä (SLT-sairausvakuutus)		
			Optioita ja takuita sisältämättömät sopimukset	Optioita tai takuita sisältävät sopimukset					
	C0100	C0150	C0160	C0170	C0180	C0190	C0200	C0210	
Vakuutustekninen vastuuvélka kokonaisuutena laskettuna	R0010	0	0	0		0	0	0	
Saamiset yhteensä jälleenvakuutus-sopimuksista/erillisyyhtiöiltä ja rajoitetusta jälleenvakuutuksesta oikaistuina ennustetuilla tappioilla, jotka johtuvat vastapuolen maksukyvyttömyydestä ja liittyvät kokonaisuutena laskettuun vakuutustekniseen vastuuvélkaan	R0020	0	0	0		0	0	0	
Vakuutustekninen vastuuvélka laskettuna parhaan estimaatin ja riskimarginaalin summana									
Paras estimaatti									
Bruttomääräinen paras estimaatti	R0030	0	38 583		0	0	23	0	23
Saamiset yhteensä jälleenvakuutus-sopimuksista/erillisyyhtiöiltä ja rajoitetusta jälleenvakuutuksesta oikaistuina ennustetuilla tappioilla, jotka johtuvat vastapuolen maksukyvyttömyydestä	R0080	0	151		0	0	0	0	0
Paras estimaatti, josta on vähennetty saamiset jälleenvakuutus-sopimuksista/erillisyyhtiöiltä ja rajoitetusta jälleenvakuutuksesta – Yhteensä	R0090	0	38 432		0	0	23	0	23
Riskimarginaali	R0100	0	891	0		0	0	0	0
Vakuutusteknisen vastuuvélan siirtymätoimenpiteen määrä									
Vakuutustekninen vastuuvélka kokonaisuutena laskettuna	R0110	0	0	0		0	0	0	
Paras estimaatti	R0120	0	0		0	0	0	0	
Riskimarginaali	R0130	0	0	0		0	0	0	
Vakuutustekninen vastuuvélka – Yhteensä	R0200	0	39 474	0		23	0	23	

Vakuutustekninen vastuuelva kokonaisuutena laskettuna

Saamiset yhteensä jälleenvakuutus sopimuksista/erillisyyhtiöiltä ja rajoitetusta jälleenvakuutuksesta oikaistuina ennustetuilla tappioilla, jotka johtuvat vastapuolen maksukyvyttömyydestä ja liittyvät kokonaisuutena laskettuun vakuutustekniseen vastuuelvaan

Vakuutustekninen vastuuelva laskettuna parhaan estimaatin ja riskimarginaalin summana

Paras estimaatti

Vakuutusmaksuvastuu

Brutto

Saamiset yhteensä jälleenvakuutus sopimuksista/erillisyyhtiöiltä ja rajoitetusta jälleenvakuutuksesta oikaistuina ennustetuilla tappioilla, jotka johtuvat vastapuolen maksukyvyttömyydestä Vakuutusmaksuvastuun nettomääräinen paras estimaatti

Korvausvastuu

Brutto

Saamiset yhteensä jälleenvakuutus sopimuksista/erillisyyhtiöiltä ja rajoitetusta jälleenvakuutuksesta oikaistuina ennustetuilla tappioilla, jotka johtuvat vastapuolen maksukyvyttömyydestä Korvausvastuun nettomääräinen paras estimaatti

Paras estimaatti yhteensä - Brutto

Paras estimaatti yhteensä - Netto

Riskimarginaali

Vakuutusteknisen vastuuelvan siirtymätoimenpiteen määrä

Vakuutustekninen vastuuelva kokonaisuutena laskettuna

Paras estimaatti

Riskimarginaali

Vakuutustekninen vastuuelva - Yhteensä

Vakuutustekninen vastuuelva - Yhteensä

Saamiset jälleenvakuutus sopimuksista/erillisyyhtiöiltä ja rajoitetusta jälleenvakuutuksesta oikaistuina ennustetuilla tappioilla, jotka johtuvat vastapuolen maksukyvyttömyydestä - Yhteensä

Vakuutustekninen vastuuelva, josta on vähennetty saamiset jälleenvakuutus sopimuksista/erillisyyhtiöiltä ja rajoitetusta jälleenvakuutuksesta - Yhteensä

Ensivakuutus ja hyväksytyt suhteellinen jälleenvakuutus						
Sairauskulu- vakuutus	Vakuutus ansiotulon menetyksen varalta	Työntekijäin tapaturma- vakuutus	Moottori- ajoneuvon vastuu- vakuutus	Muu moottori- ajoneuvon vakuutus	Meri-, ilmailu- ja kuljetus- vakuutus	
C0020	C0030	C0040	C0050	C0060	C0070	
R0010	0	0	0	0	0	0
R0050	0	0	0	0	0	0
R0060	929	211	0	1 394	1 682	70
R0140	-2	0	0	-74	-5	0
R0150	931	211	0	1 468	1 687	70
R0160	1 550	1 190	0	11 623	1 169	44
R0240	0	0	0	2 913	16	0
R0250	1 550	1 190	0	8 710	1 153	44
R0260	2 480	1 401	0	13 017	2 851	114
R0270	2 481	1 401	0	10 178	2 840	114
R0280	365	377	0	1 602	995	161
R0290	0	0	0	0	0	0
R0300	0	0	0	0	0	0
R0310	0	0	0	0	0	0
R0320	2 845	1 778	0	14 619	3 846	275
R0330	-2	0	0	2 839	11	0
R0340	2 846	1 778	0	11 780	3 835	275

Vakuutustekninen vastuuelka kokonaisuutena laskettuna

Saamiset yhteensä jälleenvakuutus sopimuksista/erillisyyhtiöiltä ja rajoitetusta jälleenvakuutuksesta oikaistuina ennustetuilla tappioilla, jotka johtuvat vastapuolen maksukyvyttömyydestä ja liittyvät kokonaisuutena laskettuun vakuutustekniseen vastuuelkaan

Vakuutustekninen vastuuelka laskettuna parhaan estimaatin ja riskimarginaalin summana

Paras estimaatti

Vakuutusmaksuvastuu

Brutto

Saamiset yhteensä jälleenvakuutus sopimuksista/erillisyyhtiöiltä ja rajoitetusta jälleenvakuutuksesta oikaistuina ennustetuilla tappioilla, jotka johtuvat vastapuolen maksukyvyttömyydestä Vakuutusmaksuvastuun nettomääräinen paras estimaatti

Korvausvastuu

Brutto

Saamiset yhteensä jälleenvakuutus sopimuksista/erillisyyhtiöiltä ja rajoitetusta jälleenvakuutuksesta oikaistuina ennustetuilla tappioilla, jotka johtuvat vastapuolen maksukyvyttömyydestä Korvausvastuun nettomääräinen paras estimaatti

Paras estimaatti yhteensä – Brutto

Paras estimaatti yhteensä – Netto

Riskimarginaali

Vakuutusteknisen vastuuelan siirtymätoimenpiteen määrä

Vakuutustekninen vastuuelka kokonaisuutena laskettuna

Paras estimaatti

Riskimarginaali

Vakuutustekninen vastuuelka – Yhteensä

Vakuutustekninen vastuuelka – Yhteensä

Saamiset jälleenvakuutus sopimuksista/erillisyyhtiöiltä ja rajoitetusta jälleenvakuutuksesta oikaistuina ennustetuilla tappioilla, jotka johtuvat vastapuolen maksukyvyttömyydestä – Yhteensä

Vakuutustekninen vastuuelka, josta on vähennetty saamiset jälleenvakuutus sopimuksista/erillisyyhtiöiltä ja rajoitetusta jälleenvakuutuksesta – Yhteensä

Ensivakuutus ja hyväksytyt suhteelliset jälleenvakuutukset					
Palo- ja muu omaisuusvahinkovakuutus	Yleinen vastuu- vakuutus	Luotto- ja takaus- vakuutus	Oikeusturva- vakuutus	Matka-apu- vakuutus	Vakuutus muiden taloudellisten menetysten varalta
C0080	C0090	C0100	C0110	C0120	C0130
R0010	0	0	0	0	0
R0050	0	0	0	0	0
R0060	1 915	91	0	129	13
R0140	-55	-1	0	0	-1
R0150	1 970	92	0	129	14
R0160	4 774	699	0	931	339
R0240	857	0	0	0	70
R0250	3 917	699	0	931	269
R0260	6 689	790	0	1 060	352
R0270	5 887	791	0	1 060	283
R0280	1 577	337	0	144	135
R0290	0	0	0	0	0
R0300	0	0	0	0	0
R0310	0	0	0	0	0
R0320	8 266	1 127	0	1 204	487
R0330	802	-1	0	0	69
R0340	7 464	1 128	0	1 204	418

Vakuutustekninen vastuuelka kokonaisuutena laskettuna

Saamiset yhteensä jälleenvakuutus sopimuksista/erillisyyhtiöiltä ja rajoitetusta jälleenvakuutuksesta oikaistuina ennustetuilla tappioilla, jotka johtuvat vastapuolen maksukyvyttömyydestä ja liittyvät kokonaisuutena laskettuun vakuutustekniseen vastuuelkaan

Vakuutustekninen vastuuelka laskettuna parhaan estimaatin ja riskimarginaalin summana

Paras estimaatti

Vakuutusmaksuvastuu

Brutto

Saamiset yhteensä jälleenvakuutus sopimuksista/erillisyyhtiöiltä ja rajoitetusta jälleenvakuutuksesta oikaistuina ennustetuilla tappioilla, jotka johtuvat vastapuolen maksukyvyttömyydestä Vakuutusmaksuvastuun nettomääräinen paras estimaatti

Korvausvastuu

Brutto

Saamiset yhteensä jälleenvakuutus sopimuksista/erillisyyhtiöiltä ja rajoitetusta jälleenvakuutuksesta oikaistuina ennustetuilla tappioilla, jotka johtuvat vastapuolen maksukyvyttömyydestä Korvausvastuun nettomääräinen paras estimaatti

Paras estimaatti yhteensä – Brutto

Paras estimaatti yhteensä – Netto

Riskimarginaali

Vakuutusteknisen vastuuelan siirtymätoimenpiteen määrä

Vakuutustekninen vastuuelka kokonaisuutena laskettuna

Paras estimaatti

Riskimarginaali

Vakuutustekninen vastuuelka – Yhteensä

Vakuutustekninen vastuuelka – Yhteensä

Saamiset jälleenvakuutus sopimuksista/erillisyyhtiöiltä ja rajoitetusta jälleenvakuutuksesta oikaistuina ennustetuilla tappioilla, jotka johtuvat vastapuolen maksukyvyttömyydestä – Yhteensä

Vakuutustekninen vastuuelka, josta on vähennetty saamiset jälleenvakuutus sopimuksista/erillisyyhtiöiltä ja rajoitetusta jälleenvakuutuksesta – Yhteensä

Hyväksytty ei-suhteellinen jälleenvakuutus				
Sairausvakuutuksen ei-suhteellinen jälleenvakuutus	Vastuuvakuutuksen ei-suhteellinen jälleenvakuutus	Meri-, ilmailu- ja kuljetusvakuutuksen ei-suhteellinen jälleenvakuutus	Omaisuuksivakuutuksen ei-suhteellinen jälleenvakuutus	Vahinkovakuutusvelvoitteet yhteensä
C0140	C0150	C0160	C0170	C0180
R0010	0	0	0	0
R0050	0	0	0	0
R0060	0	0	0	6 434
R0140	0	0	0	-138
R0150	0	0	0	6 572
R0160	0	0	0	22 320
R0240	0	0	0	3 856
R0250	0	0	0	18 463
R0260	0	0	0	28 754
R0270	0	0	0	25 035
R0280	0	0	0	5 693
R0290	0	0	0	0
R0300	0	0	0	0
R0310	0	0	0	0
R0320	0	0	0	34 447
R0330	0	0	0	3 718
R0340	0	0	0	30 728

Korvausvastuun bruttomääräinen diskonttaamaton paras estimaatti

(absoluuttinen määrä)

Vuosi	Kehitysvuosi											Vuoden lopussa (diskonttatut tiedot)		
	0	1	2	3	4	5	6	7	8	9	10 & +			
	C0200	C0210	C0220	C0230	C0240	C0250	C0260	C0270	C0280	C0290	C0300	C0360		
Aiemmat	R0100										3 184	R0100	2 809	
N-9	R0160	0	0	0	0	187	1 139	913	760	552	457	R0160	382	
N-8	R0170	0	0	0	283	1 442	1 114	911	662	528		R0170	443	
N-7	R0180	0	0	533	1 845	1 434	1 053	768	595			R0180	500	
N-6	R0190	0	1 043	2 299	1 783	1 292	891	694				R0190	585	
N-5	R0200	6 776	3 960	2 300	1 600	1 098	801					R0200	682	
N-4	R0210	10 050	3 132	1 931	1 218	861						R0210	741	
N-3	R0220	10 483	2 771	1 664	1 149							R0220	1 007	
N-2	R0230	10 664	2 934	1 350								R0230	1 201	
N-1	R0240	10 401	2 236									R0240	2 050	
N	R0250	9 875										R0250	9 541	
												Yhteensä	R0260	19 941

	Yhteensä	Luokka 1 (T1) - käytettävissä rajoituksetta	Luokka 1 (T1) - käytettävissä rajoitetusti	Luokka 2 (T2)	Luokka 3 (T3)
	C0010	C0020	C0030	C0040	C0050
Oma perusvarallisuus ennen delegoidun asetuksen (EU) 2015/35 68 artiklan mukaisia muilla rahoitusaloilla olevien omistusyhteyksien vähennyksiä					
Tavanomainen osakepääoma (joka sisältää omat osakkeet)	R0010	0	0	0	0
Tavanomaiseen osakepääomaan liittyvä ylikurssirahasto	R0030	0	0	0	0
Alkupääoma, jäsenten maksuosuudet tai niitä vastaavat oman perusvarallisuuden erät keskinäisten tai niitä vastaavien yritysten osalta	R0040	18 213	18 213	0	0
Etuoukeudeltaan huonommat jäsenten keskinäiset rahastot	R0050	0	0	0	0
Ylijäämävarallisuus	R0070	0	0	0	0
Etuoukeutetut osakkeet	R0090	0	0	0	0
Etuoukeutettuihin osakkeisiin liittyvä ylikurssirahasto	R0110	0	0	0	0
Täsmäytserä	R0130	114 490	114 490	0	0
Etuoukeudeltaan huonommat velat	R0140	0	0	0	0
Laskennallisten nettoverosaamisten arvoa vastaava määrä	R0160	0	0	0	0
Muut valvontaviranomaisen omaksi perusvarallisuudeksi hyväksymät erät, joita ei ole esitetty edellä	R0180	0	0	0	0
Tilinpäätöksen oma varallisuus, jota ei pitäisi esittää täsmäytseränä ja joka ei täytä Solvenssi II:n mukaisen oman varallisuuden luokitteluperusteita	R0220	0	0	0	0
Tilinpäätöksen oma varallisuus, jota ei pitäisi esittää täsmäytseränä ja joka ei täytä Solvenssi II:n mukaisen oman varallisuuden luokitteluperusteita	R0220	0	0	0	0
Vähennykset	R0230	0	0	0	0
Rahoitus- ja luottolaitoksiin oleviin omistusyhteyksiin perustuvat vähennykset	R0230	0	0	0	0
Oma perusvarallisuus yhteensä vähennysten jälkeen	R0290	132 703	132 703	0	0
Oma lisävarallisuus	R0300	0	0	0	0
Maksamaton tavanomainen osakepääoma, joka on maksettava vaadittaessa mutta jota ei ole vielä vaadittu maksettavaksi	R0310	0	0	0	0
Maksamaton eikä vielä maksettavaksi vaadittu alkupääoma, jäsenten maksuosuudet tai vastaavat oman perusvarallisuuden erät, jotka on maksettava vaadittaessa, keskinäisten tai niitä vastaavien yritysten osalta	R0310	0	0	0	0
Maksamattomat etuoukeutetut osakkeet, jotka on maksettava vaadittaessa mutta joita ei ole vielä vaadittu maksettaviksi	R0320	0	0	0	0
Oikeudellisesti sitova sitoumus merkitä ja maksaa etuoukeudeltaan huonommat velat vaadittaessa	R0330	0	0	0	0
Direktiivin 2009/138/EY 96 artiklan 2 kohdan mukaiset remburssit ja takuut	R0340	0	0	0	0
Muut kuin direktiivin 2009/138/EY 96 artiklan 2 kohdan mukaiset remburssit ja takuut	R0350	0	0	0	0
Direktiivin 2009/138/EY 96 artiklan 3 kohdan ensimmäisen alakohdan mukaiset jäseniltä vaaditut lisämaksut	R0360	0	0	0	0
Jäseniltä vaaditut lisämaksut - Muut kuin direktiivin 2009/138/EY 96 artiklan 3 kohdan ensimmäisessä alakohdassa tarkoitetut	R0370	0	0	0	0
Muu oma lisävarallisuus	R0390	0	0	0	0

	Yhteensä	Luokka 1 (T1) - käytettävissä rajoituksetta	Luokka 1 (T1) - käytettävissä rajoitetusti	Luokka 2 (T2)	Luokka 3 (T3)
	C0010	C0020	C0030	C0040	C0050
Oma lisävarallisuus yhteensä	R0400	0	0	0	0
Käytettävissä oleva ja hyväksyttävä oma varallisuus	R0500	132 703	132 703	0	0
SCR:n täyttämiseksi käytettävissä oleva oma varallisuus yhteensä	R0510	132 703	132 703	0	0
MCR:n täyttämiseksi käytettävissä oleva oma varallisuus yhteensä	R0540	132 703	132 703	0	0
SCR:n täyttämiseksi hyväksyttävä oma varallisuus yhteensä	R0550	132 703	132 703	0	0
MCR:n täyttämiseksi hyväksyttävä oma varallisuus yhteensä	R0580	45 993	45 993	0	0
SCR	R0600	11 498	11 498	0	0
MCR	R0620	289 %	289 %	0	0
Hyväksyttävän oman varallisuuden ja SCR:n suhdeluku	R0620	289 %	289 %	0	0
Hyväksyttävän oman varallisuuden ja MCR:n suhdeluku	R0640	1 154 %	1 154 %	0	0

	Yhteensä	Luokka 1 (T1) - käytettävissä rajoituksetta	Luokka 1 (T1) - käytettävissä rajoitetusti	Luokka 2 (T2)	Luokka 3 (T3)
	C0060	C0060	C0060	C0060	C0060
Täsmäytserä	R0700	133 553	133 553	0	0
Ylijäämä, jonka verran varat ovat velkoja suuremmat	R0710	0	0	0	0
Omat osakkeet (suorassa ja välillisessä omistuksessa olevat)	R0720	850	850	0	0
Odotettavissa olevat osingot, voitonjaot ja maksut	R0730	18 213	18 213	0	0
Muut oman perusvarallisuuden erät	R0740	0	0	0	0
Vastaavuuskorjauskantoja ja erillään pidettäviä rahastoja koskevat sidotun oman pääoman erien oikaisut	R0740	0	0	0	0
Täsmäytserä	R0760	114 490	114 490	0	0
Odotettavissa olevat voitot	R0770	0	0	0	0
Tuleviin vakuutusmaksuihin sisältyvät odotettavissa olevat voitot (EPIFP) - Henkivakuutus	R0770	0	0	0	0
Tuleviin vakuutusmaksuihin sisältyvät odotettavissa olevat voitot (EPIFP) - Vahinkovakuutus	R0780	936	936	0	0
Tuleviin vakuutusmaksuihin sisältyvät odotettavissa olevat voitot (EPIFP) yhteensä	R0790	936	936	0	0

Perusvakavaraisuuspääomavaatimus

Markkinariski
Vastapuoliriski
Henkivakuutusriski
Sairausvakuutusriski

Vahinkovakuutusriski

Hajautus

Aineettomien hyödykkeiden riski

Perusvakavaraisuuspääomavaatimus

	Brutto-SCR	Yritys- kohtaiset parametrit	Yksinker- taistukset
	C0110	C0090	C0120
R0010	50 864		
R0020	2 955		
R0030	2 430	ei mitään	
R0040	1 720	ei mitään	
R0050	9 268	ei mitään	
R0060	-11 178		
R0070	0		
R0100	56 060		

Vakavaraisuuspääomavaatimuksen laskenta

Operatiivinen riski
Vakuutustekniseen vastuuelkaan liittyvä tappioiden
vaimennusvaikutus
Laskennallisiin veroihin liittyvä tappioiden vaimennusvaikutus
Direktiivin 2003/41/EY 4 artiklan mukaisesti harjoitettavan
liiketoiminnan pääomavaatimus
Vakavaraisuuspääomavaatimus, ilman pääomavaatimuksen
korotusta
Jo tehdyt pääomavaatimuksen korotukset
Vakavaraisuuspääomavaatimus

Muut tiedot SCR:stä

Duraatiopohjaista osakeriskiä koskevan alariskiosion
pääomavaatimus
Jäljellä olevan osan nimellisten SCR:ien kokonaismäärä
Erillään pidettäviä rahastoja koskevien nimellisten SCR:ien
kokonaismäärä
Vastaavuuskorjauskantojen nimellisten SCR:ien kokonaismäärä
Erillään pidettävien rahastojen nimellisten SCR:ien yhdistämisestä
johtuvat hajautusvaikutukset 304 artiklaa varten

Verokantaa koskeava lähestymistapa

Keskimääräiseen verokantaan pohjautuva lähestymistapa

Laskennallisiin veroihin liittyvä tappioiden vaimennusvaikutus
Laskennallisten verovelkojen tuloutuksella perusteltu laskennallisiin
veroihin liittyvä tappioiden vaimennusvaikutus

Todennäköisellä tulevilla verotettavalla taloudellisella voitolla perusteltu
laskennallisiin veroihin liittyvä tappioiden vaimennusvaikutus

Tappiontasauksella perusteltu laskennallisiin veroihin liittyvä tappioiden
vaimennusvaikutus, kuluva vuosi

Tappiontasauksella perusteltu laskennallisiin veroihin liittyvä tappioiden
vaimennusvaikutus, tulevat vuodet

Laskennallisiin veroihin liittyvän tappioiden vaimennusvaikutuksen
enimmäismäärä

	C0100
R0130	1 431
R0140	0
R0150	-11 498
R0160	0
R0200	45 993
R0210	0
R0220	45 993
R0400	0
R0410	0
R0420	0
R0430	0
R0440	0

Kyllä/Ei

C0109

R0590 Kyllä

Laskennallisiin
veroihin liittyvä
tappioiden
vaimennusvaikutus
C0130

R0640	-11 498
R0650	-11 498
R0660	0
R0670	0
R0680	0
R0690	0

Vahinkovakuutus- ja vahinkojälleenvakuutusvelvoitteisiin sovellettava lineaarisen kaavan osa

	C0010
MCR _{NL} Tulos	R0010 5 791

Sairauskuluvakuutus ja sen suhteellinen jälleenvakuutus

Vakuutus ansiotulon menetyksen varalta ja sen suhteellinen jälleenvakuutus

Työntekijän tapaturmavakuutus ja sen suhteellinen jälleenvakuutus

Moottoriajoneuvon vastuuvakuutus ja sen suhteellinen jälleenvakuutus

Muu moottoriajoneuvovakuutus ja sen suhteellinen jälleenvakuutus

Meri-, ilmailu- ja kuljetusvakuutus ja sen suhteellinen jälleenvakuutus

Palo- ja muu omaisuusvahinkovakuutus ja sen suhteellinen jälleenvakuutus

Yleinen vastuuvakuutus ja sen suhteellinen jälleenvakuutus

Luotto- ja takausvakuutus ja sen suhteellinen jälleenvakuutus

Oikeusturvavakuutus ja sen suhteellinen jälleenvakuutus

Matka-apuvakuutus ja sen suhteellinen jälleenvakuutus

Vakuutus muiden taloudellisten menetysten varalta ja sen suhteellinen jälleenvakuutus

Sairausvakuutuksen ei-suhteellinen jälleenvakuutus

Vastuuvakuutuksen ei-suhteellinen jälleenvakuutus

Meri-, ilmailu- ja kuljetusvakuutuksen ei-suhteellinen jälleenvakuutus

Omaisuusvakuutuksen ei-suhteellinen jälleenvakuutus

	Nettomääräinen (vähennettynä jälleenvakuutus- sopimusten/erillis- yhtiöiden osuudella) paras estimaatti ja vakuutustekninen vastuuelka kokonaisuutena laskettuna	Nettomääräinen (vähennettynä jälleenvakuutus- sopimusten osuudella) vakuutusmaksutulo viimeisten 12 kuukauden ajalta
	C0020	C0030
R0020	2 481	5 347
R0030	1 401	1 554
R0040	0	0
R0050	10 179	9 411
R0060	2 840	10 542
R0070	114	417
R0080	5 887	15 520
R0090	790	1 426
R0100	0	0
R0110	1 060	1 161
R0120	0	0
R0130	284	406
R0140	0	0
R0150	0	0
R0160	0	0
R0170	0	0

Henkivakuutus- ja henkijälleenvakuutusvelvoitteisiin sovellettava lineaarisen kaavan osa

	C0040
MCR _L Tulos	R0200 808

Oikeuden ylijäämään sisältävät velvoitteet – Taatut etuudet

Oikeuden ylijäämään sisältävät velvoitteet – Tulevat harkinnanvaraiset lisäetuudet

Indeksi- ja sijoitussidonnaiset vakuutusvelvoitteet

Muut henki(jälleenvakuutus- ja sairaus(jälleenvakuutus)velvoitteet

Kaikkien henki(jälleenvakuutus)velvoitteiden kokonaisriskisumma

	Nettomääräinen (vähennettynä jälleenvakuutus- sopimusten/erillis- yhtiöiden osuudella) paras estimaatti ja vakuutustekninen vastuuelka kokonaisuutena laskettuna	Nettomääräinen (vähennettynä jälleenvakuutus- sopimusten/erillis- yhtiöiden osuudella) kokonaisriskisumma
	C0050	C0060
R0210	0	
R0220	0	
R0230	0	
R0240	38 456	
R0250		0

Kokonais-MCR:n laskenta

	C0070
Lineaarinen MCR	R0300 6 599
SCR	R0310 45 993
MCR:n enimmäistaso	R0320 20 697
MCR:n vähimmäistaso	R0330 11 498
Yhdistetty MCR	R0340 11 498
MCR:n absoluuttinen vähimmäistaso	R0350 3 700
	C0070
Vähimmäispääomavaatimus	R0400 11 498

LähiTapiola Kaakkois-Suomi

Vakavaraisuutta ja taloudellista tilaa koskevan kertomuksen liitteet

Yhtiö julkaisee osana LähiTapiola-ryhmän vakavaraisuutta ja taloudellista tilaa koskevaa kertomusta Solvenssi II -vakavaraisuussäätelyn mukaisesti seuraavat raportointitaulukot 31.12.2021 tilanteessa:

- S.02.01.02 Tase
- S.05.01.02 Vakuutusmaksut, korvaukset ja kulut vakuutuslajeittain
- S.12.01.02 Henkivakuutuksen ja SLT-sairausvakuutuksen vakuutustekninen vastuuelka
- S.17.01.02 Vahinkovakuutusten vakuutustekninen vastuuelka
- S.19.01.21 Vahinkovakuutuskorvaukset
- S.23.01.01 Oma varallisuus
- S.25.01.21 Vakavaraisuuspääomavaatimus (SCR) – Standardikaavaa käyttävät yritykset
- S.28.01.01 Vähimmäispääomavaatimus (MCR) – Vain henkivakuutus- tai vahinkovakuutustoiminta tai jälleenvakuutustoiminta

Esitetyt luvut ovat tuhansia euroja.

	Solvenssi II -arvo C0010
Varat	
Aineettomat hyödykkeet	R0030 0
Laskennalliset verosaamiset	R0040 0
Eläke-etuuksien ylijäämä	R0050 0
Aineelliset käyttöomaisuushyödykkeet (omassa käytössä)	R0060 484
Sijoitukset (muut kuin indeksi- ja sijoitussidonnaisiin sopimusten katteena olevat varat)	R0070 169 532
Kiinteistöt (muut kuin omassa käytössä olevat)	R0080 913
Omistusosuudet sidosyrityksissä, mukaan lukien omistusyhteydet	R0090 2 966
Osakkeet	R0100 324
Osakkeet – Listatut	R0110 277
Osakkeet – Listaamattomat	R0120 47
Joukkovelkakirjalainat	R0130 1 436
Valtion joukkovelkakirjalainat	R0140 0
Yrityslainat	R0150 1 436
Strukturoidut velkakirjat	R0160 0
Vakuudelliset arvopaperit	R0170 0
Yhteistä sijoitustoimintaa harjoittavat yritykset	R0180 163 893
Johdannaiset	R0190 0
Talletukset, jotka eivät kuulu muihin rahavaroihin	R0200 0
Muut sijoitukset	R0210 0
Indeksi- ja sijoitussidonnaisiin sopimuksiin sijoitetut varat	R0220 0
Kiinnelainat ja muut lainat	R0230 0
Lainat, joiden vakuutena on vakuutus sopimus	R0240 0
Kiinnelainat ja muut lainat yksityishenkilöille	R0250 0
Muut kiinnelainat ja lainat	R0260 0
Saamiset jälleenvakuutus sopimuksista :	R0270 6 869
Vahinkovakuutus ja NSLT-sairausvakuutus	R0280 4 341
Vahinkovakuutus, ilman sairausvakuutusta	R0290 4 342
NSLT-sairausvakuutus	R0300 -1
Henkivakuutus ja SLT-sairausvakuutus, ilman sairausvakuutusta ja indeksi- ja sijoitussidonnaisia sopimuksia	R0310 2 528
SLT-sairausvakuutus	R0320 0
Henkivakuutus, ilman sairausvakuutusta ja indeksi- ja sijoitussidonnaisia sopimuksia	R0330 2 528
Indeksi- ja sijoitussidonnainen henkivakuutus	R0340 0
Jälleenvakuutustalletteet	R0350 0
Vakuutussaamiset ja saamiset vakuutusedustajilta	R0360 214
Saamiset jälleenvakuutustoiminnasta	R0370 319
Muut saamiset (myyntisaamiset, ei vakuutuksiin liittyvät)	R0380 520
Omat osakkeet (suorassa omistuksessa olevat)	R0390 0
Oman varallisuuden eriin tai maksettaviksi määrättyyn mutta vielä maksamattomaan alkupääomaan liittyvät saamiset	R0400 0
Rahavarat	R0410 6 783
Kaikki muut varat, joita ei ole esitetty muualla	R0420 32
Varat yhteensä	R0500 184 753

	Solvenssi II -arvo C0010
Velat	
Vakuutustekninen vastuovelka – Vahinkovakuutus	R0510 25 161
Vakuutustekninen vastuovelka – Vahinkovakuutus (ilman sairausvakuutusta)	R0520 22 024
Vakuutustekninen vastuovelka kokonaisuutena laskettuna	R0530 0
Paras estimaatti	R0540 18 234
Riskimarginaali	R0550 3 790
Vakuutustekninen vastuovelka – NSLT-sairausvakuutus	R0560 3 137
Vakuutustekninen vastuovelka kokonaisuutena laskettuna	R0570 0
Paras estimaatti	R0580 2 574
Riskimarginaali	R0590 564
Vakuutustekninen vastuovelka – Henkivakuutus (ilman indeksi- ja sijoitussidonnaisia sopimuksia)	R0600 31 986
Vakuutustekninen vastuovelka – SLT-sairausvakuutus	R0610 21
Vakuutustekninen vastuovelka kokonaisuutena laskettuna	R0620 0
Paras estimaatti	R0630 20
Riskimarginaali	R0640 1
Vakuutustekninen vastuovelka – Henkivakuutus (ilman sairausvakuutusta sekä indeksi- ja sijoitussidonnaisia sopimuksia)	R0650 31 965
Vakuutustekninen vastuovelka kokonaisuutena laskettuna	R0660 0
Paras estimaatti	R0670 31 297
Riskimarginaali	R0680 668
Vakuutustekninen vastuovelka – Indeksi- ja sijoitussidonnainen toiminta	R0690 0
Vakuutustekninen vastuovelka kokonaisuutena laskettuna	R0700 0
Paras estimaatti	R0710 0
Riskimarginaali	R0720 0
Ehdolliset velat	R0740 0
Muut varaukset kuin vakuutustekninen vastuovelka	R0750 0
Eläkevelvoitteet	R0760 0
Jälleenvakuuttajilta pidätetyt talletteet	R0770 0
Laskennalliset verovelat	R0780 12 579
Johdannaiset	R0790 0
Velat luottolaitoksille	R0800 0
Muut rahoitusvelat kuin velat luottolaitoksille	R0810 0
Vakuutusvelat ja velat vakuutusedustajille	R0820 687
Jälleenvakuutusvelat	R0830 1
Velat (ostovelat, ei vakuutusvelat)	R0840 2 143
Etuoikeudeltaan huonommat velat	R0850 0
Omaan perusvarallisuuteen kuulumattomat etuoikeudeltaan huonommat velat	R0860 0
Omaan perusvarallisuuteen kuuluvat etuoikeudeltaan huonommat velat	R0870 0
Kaikki muut velat, joita ei ole esitetty muualla	R0880 0
Velat yhteensä	R0900 72 557
Ylijäämä, jonka verran varat ovat velkoja suuremmat	R1000 112 196

	C0020	Indeksi- ja sijoitussidonnainen vakuutus		Muu henkivakuutus		C0090	
		C0030	Optioita ja takuita sisältämättömät sopimukset	Optioita tai takuita sisältävät sopimukset	C0060		Optioita ja takuita sisältämättömät sopimukset
Vakuutustekninen vastuuelka kokonaisuutena laskettuna	R0010	0	0		0		0
Saamiset yhteensä jälleenvakuutus- sopimuksista/erillisyyhtiöiltä ja rajoitetusta jälleenvakuutuksesta oikaistuina ennustetuilla tappioilla, jotka johtuvat vastapuolen maksukyvyttömyydestä ja liittyvät kokonaisuutena laskettuun vakuutustekniseen vastuuelkaan	R0020	0	0		0		0
Vakuutustekninen vastuuelka laskettuna parhaan estimaatin ja riskimarginaalin summana							
Paras estimaatti							
Bruttomääräinen paras estimaatti	R0030	0		0	0		31 297
Saamiset yhteensä jälleenvakuutus- sopimuksista/erillisyyhtiöiltä ja rajoitetusta jälleenvakuutuksesta oikaistuina ennustetuilla tappioilla.	R0080	0		0	0		2 528
Paras estimaatti, josta on vähennetty saamiset jälleenvakuutus- sopimuksista/erillisyyhtiöiltä ja rajoitetusta jälleenvakuutuksesta – Yhteensä	R0090	0		0	0		28 769
Riskimarginaali	R0100	0	0		0		668
Vakuutusteknisen vastuuelan siirtymätoimenpiteen määrä							
Vakuutustekninen vastuuelka kokonaisuutena laskettuna	R0110	0	0		0		0
Paras estimaatti	R0120	0		0	0		0
Riskimarginaali	R0130	0	0		0		0
Vakuutustekninen vastuuelka – Yhteensä	R0200	0	0		0		31 965

	Hyväksytty jälleenvakuutus	Yhteensä (muu henkivakuutus kuin sairausvakuutus, mukaan lukien sijoitus-sidonnainen vakuutus)	Sairausvakuutus (ensivakuutus)		Vahinkovakuutus-sopimuksiin pohjautuvat ja sairausvakuutusvelvoitteisiin liittyvät annuiteetit	Sairausvakuutus (hyväksytty jälleenvakuutus)	Yhteensä (SLT-sairausvakuutus)	
			Optioita ja takuita sisältämättömät sopimukset	Optioita tai takuita sisältävät sopimukset				
	C0100	C0150	C0160	C0170	C0180	C0190	C0200	C0210
Vakuutustekninen vastuuvélka kokonaisuutena laskettuna	0	0	0			0	0	0
Saamiset yhteensä jälleenvakuutus-sopimuksista/erillisyyhtiöiltä ja rajoitetusta jälleenvakuutuksesta oikaistuina ennustetuilla tappioilla, jotka johtuvat vastapuolen maksukyvyttömyydestä ja liittyvät kokonaisuutena laskettuun vakuutustekniseen vastuuvélkaan	0	0	0			0	0	0
Vakuutustekninen vastuuvélka laskettuna parhaan estimaatin ja riskimarginaalin summana								
Paras estimaatti								
Bruttomääräinen paras estimaatti	0	31 297		0	0	20	0	20
Saamiset yhteensä jälleenvakuutus-sopimuksista/erillisyyhtiöiltä ja rajoitetusta jälleenvakuutuksesta oikaistuina ennustetuilla tappioilla, jotka johtuvat vastapuolen maksukyvyttömyydestä	0	2 528		0	0	0	0	0
Paras estimaatti, josta on vähennetty saamiset jälleenvakuutus-sopimuksista/erillisyyhtiöiltä ja rajoitetusta jälleenvakuutuksesta – Yhteensä	0	28 769		0	0	20	0	20
Riskimarginaali	0	668	0			1	0	1
Vakuutusteknisen vastuuvélkan siirtymätoimenpiteen määrä								
Vakuutustekninen vastuuvélka kokonaisuutena laskettuna	0	0	0			0	0	0
Paras estimaatti	0	0		0	0	0	0	0
Riskimarginaali	0	0	0			0	0	0
Vakuutustekninen vastuuvélka – Yhteensä	0	31 965	0			21	0	21

Vakuutustekninen vastuuelva kokonaisuutena laskettuna

Saamiset yhteensä jälleenvakuutus sopimuksista/erillisyyhtiöiltä ja rajoitetusta jälleenvakuutuksesta oikaistuina ennustetuilla tappioilla, jotka johtuvat vastapuolen maksukyvyttömyydestä ja liittyvät kokonaisuutena laskettuun vakuutustekniseen vastuuelvaan

Vakuutustekninen vastuuelva laskettuna parhaan estimaatin ja riskimarginaalin summana

Paras estimaatti

Vakuutusmaksuvastuu

Brutto

Saamiset yhteensä jälleenvakuutus sopimuksista/erillisyyhtiöiltä ja rajoitetusta jälleenvakuutuksesta oikaistuina ennustetuilla tappioilla, jotka johtuvat vastapuolen maksukyvyttömyydestä Vakuutusmaksuvastuun nettomääräinen paras estimaatti

Korvausvastuu

Brutto

Saamiset yhteensä jälleenvakuutus sopimuksista/erillisyyhtiöiltä ja rajoitetusta jälleenvakuutuksesta oikaistuina ennustetuilla tappioilla, jotka johtuvat vastapuolen maksukyvyttömyydestä Korvausvastuun nettomääräinen paras estimaatti

Paras estimaatti yhteensä - Brutto

Paras estimaatti yhteensä - Netto

Riskimarginaali

Vakuutusteknisen vastuuelvan siirtymätoimenpiteen määrä

Vakuutustekninen vastuuelva kokonaisuutena laskettuna

Paras estimaatti

Riskimarginaali

Vakuutustekninen vastuuelva - Yhteensä

Vakuutustekninen vastuuelva - Yhteensä

Saamiset jälleenvakuutus sopimuksista/erillisyyhtiöiltä ja rajoitetusta jälleenvakuutuksesta oikaistuina ennustetuilla tappioilla, jotka johtuvat vastapuolen maksukyvyttömyydestä - Yhteensä

Vakuutustekninen vastuuelva, josta on vähennetty saamiset jälleenvakuutus sopimuksista/erillisyyhtiöiltä ja rajoitetusta jälleenvakuutuksesta - Yhteensä

Ensivakuutus ja hyväksytyt suhteelliset jälleenvakuutus						
Sairauskulu- vakuutus	Vakuutus ansiotulon menetyksen varalta	Työntekijäin tapaturma- vakuutus	Moottori- ajoneuvon vastuu- vakuutus	Muu moottori- ajoneuvon vakuutus	Meri-, ilmailu- ja kuljetus- vakuutus	
C0020	C0030	C0040	C0050	C0060	C0070	
R0010	0	0	0	0	0	0
R0050	0	0	0	0	0	0
R0060	670	71	0	795	1 032	74
R0140	-1	0	0	-100	-4	0
R0150	671	71	0	895	1 036	74
R0160	1 229	605	0	9 479	1 002	306
R0240	0	0	0	4 079	3	0
R0250	1 229	605	0	5 400	999	306
R0260	1 898	675	0	10 274	2 034	379
R0270	1 900	676	0	6 295	2 035	380
R0280	334	230	0	1 059	1 000	183
R0290	0	0	0	0	0	0
R0300	0	0	0	0	0	0
R0310	0	0	0	0	0	0
R0320	2 232	905	0	11 333	3 034	562
R0330	-1	0	0	3 979	-1	0
R0340	2 234	906	0	7 354	3 035	563

Vakuutustekninen vastuuelka kokonaisuutena laskettuna

Saamiset yhteensä jälleenvakuutus sopimuksista/erillisyyhtiöiltä ja rajoitetusta jälleenvakuutuksesta oikaistuina ennustetuilla tappioilla, jotka johtuvat vastapuolen maksukyvyttömyydestä ja liittyvät kokonaisuutena laskettuun vakuutustekniseen vastuuelkaan

Vakuutustekninen vastuuelka laskettuna parhaan estimaatin ja riskimarginaalin summana

Paras estimaatti

Vakuutusmaksuvastuu

Brutto

Saamiset yhteensä jälleenvakuutus sopimuksista/erillisyyhtiöiltä ja rajoitetusta jälleenvakuutuksesta oikaistuina ennustetuilla tappioilla, jotka johtuvat vastapuolen maksukyvyttömyydestä Vakuutusmaksuvastuun nettomääräinen paras estimaatti

Korvausvastuu

Brutto

Saamiset yhteensä jälleenvakuutus sopimuksista/erillisyyhtiöiltä ja rajoitetusta jälleenvakuutuksesta oikaistuina ennustetuilla tappioilla, jotka johtuvat vastapuolen maksukyvyttömyydestä Korvausvastuun nettomääräinen paras estimaatti

Paras estimaatti yhteensä – Brutto

Paras estimaatti yhteensä – Netto

Riskimarginaali

Vakuutusteknisen vastuuelan siirtymätoimenpiteen määrä

Vakuutustekninen vastuuelka kokonaisuutena laskettuna

Paras estimaatti

Riskimarginaali

Vakuutustekninen vastuuelka – Yhteensä

Vakuutustekninen vastuuelka – Yhteensä

Saamiset jälleenvakuutus sopimuksista/erillisyyhtiöiltä ja rajoitetusta jälleenvakuutuksesta oikaistuina ennustetuilla tappioilla, jotka johtuvat vastapuolen maksukyvyttömyydestä – Yhteensä

Vakuutustekninen vastuuelka, josta on vähennetty saamiset jälleenvakuutus sopimuksista/erillisyyhtiöiltä ja rajoitetusta jälleenvakuutuksesta – Yhteensä

Ensivakuutus ja hyväksytyt suhteellinen jälleenvakuutus					
Palo- ja muu omaisuusvahinkovakuutus	Yleinen vastuuvakuutus	Luotto- ja takausvakuutus	Oikeusturva- vakuutus	Matka-apu- vakuutus	Vakuutus muiden taloudellisten menetysten varalta
C0080	C0090	C0100	C0110	C0120	C0130
R0010	0	0	0	0	0
R0050	0	0	0	0	0
R0060	989	-39	0	31	0
R0140	-64	-1	0	0	0
R0150	1 053	-38	0	31	0
R0160	2 793	1 043	0	697	0
R0240	172	260	0	0	0
R0250	2 621	783	0	697	0
R0260	3 782	1 005	0	728	0
R0270	3 674	745	0	728	0
R0280	1 107	263	0	116	0
R0290	0	0	0	0	0
R0300	0	0	0	0	0
R0310	0	0	0	0	0
R0320	4 889	1 268	0	844	0
R0330	108	259	0	0	0
R0340	4 781	1 008	0	844	0

Vakuutustekninen vastuuvelka kokonaisuutena laskettuna

Saamiset yhteensä jälleenvakuutus sopimuksista/erillisyyhtiöiltä ja rajoitetusta jälleenvakuutuksesta oikaistuin ennustetuilla tappioilla, jotka johtuvat vastapuolen maksukyvyttömyydestä ja liittyvät kokonaisuutena laskettuun vakuutustekniseen vastuuvelkaan

Vakuutustekninen vastuuvelka laskettuna parhaan estimaatin ja riskimarginaalin summana

Paras estimaatti

Vakuutusmaksuvastuu

Brutto

Saamiset yhteensä jälleenvakuutus sopimuksista/erillisyyhtiöiltä ja rajoitetusta jälleenvakuutuksesta oikaistuin ennustetuilla tappioilla, jotka johtuvat vastapuolen maksukyvyttömyydestä Vakuutusmaksuvastuun nettomääräinen paras estimaatti

Korvausvastuu

Brutto

Saamiset yhteensä jälleenvakuutus sopimuksista/erillisyyhtiöiltä ja rajoitetusta jälleenvakuutuksesta oikaistuin ennustetuilla tappioilla, jotka johtuvat vastapuolen maksukyvyttömyydestä Korvausvastuun nettomääräinen paras estimaatti

Paras estimaatti yhteensä – Brutto

Paras estimaatti yhteensä – Netto

Riskimarginaali

Vakuutusteknisen vastuuvelan siirtymätoimenpiteen määrä

Vakuutustekninen vastuuvelka kokonaisuutena laskettuna

Paras estimaatti

Riskimarginaali

Vakuutustekninen vastuuvelka – Yhteensä

Vakuutustekninen vastuuvelka – Yhteensä

Saamiset jälleenvakuutus sopimuksista/erillisyyhtiöiltä ja rajoitetusta jälleenvakuutuksesta oikaistuin ennustetuilla tappioilla, jotka johtuvat vastapuolen maksukyvyttömyydestä – Yhteensä

Vakuutustekninen vastuuvelka, josta on vähennetty saamiset jälleenvakuutus sopimuksista/erillisyyhtiöiltä ja rajoitetusta jälleenvakuutuksesta – Yhteensä

Hyväksytyt ei-suhteelliset jälleenvakuutukset				
Sairausvakuutuksen ei-suhteellinen jälleenvakuutus	Vastuu- vakuutuksen ei-suhteellinen jälleenvakuutus	Meri-, ilmailu- ja kuljetus- vakuutuksen ei-suhteellinen jälleenvakuutus	Omaisuu- vakuutuksen ei-suhteellinen jälleenvakuutus	Vahinko- vakuutus- velvoitteet yhteensä
C0140	C0150	C0160	C0170	C0180
R0010	0	0	0	0
R0050	0	0	0	0
R0060	0	0	0	3 609
R0140	0	0	0	-173
R0150	0	0	0	3 783
R0160	0	0	0	17 199
R0240	0	0	0	4 514
R0250	0	0	0	12 684
R0260	0	0	0	20 808
R0270	0	0	0	16 467
R0280	0	0	0	4 354
R0290	0	0	0	0
R0300	0	0	0	0
R0310	0	0	0	0
R0320	0	0	0	25 162
R0330	0	0	0	4 341
R0340	0	0	0	20 821

Vahinkovakuutustoiminta yhteensä

Vahingon sattumisvuosi / vakuutus sopimusvuosi

Z0020	1 – Vahingon sattumisvuosi
-------	----------------------------

Maksetut bruttokorvaukset (ei-kumulatiiviset)
 (absoluuttinen määrä)

Vuosi	Kehitysvuosi											Kuluvana vuonna	Kaikkien vuosien summa (kumula-)		
	0	1	2	3	4	5	6	7	8	9	10 & +			C0170	C0180
	C0010	C0020	C0030	C0040	C0050	C0060	C0070	C0080	C0090	C0100	C0110				
Aiemmat	R0100										391	R0100	391	1 455	
N-9	R0160	0	738	-286	94	48	80	86	40	47	41	R0160	41	888	
N-8	R0170	2 364	-145	311	60	56	35	23	27	17		R0170	17	2 748	
N-7	R0180	8 381	3 251	88	117	110	156	99	131			R0180	131	12 332	
N-6	R0190	10 119	3 106	576	111	14	61	20				R0190	20	14 008	
N-5	R0200	10 589	2 398	284	75	56	70					R0200	70	13 472	
N-4	R0210	12 171	3 591	355	230	90						R0210	90	16 436	
N-3	R0220	12 871	3 575	323	157							R0220	157	16 926	
N-2	R0230	15 079	4 353	367								R0230	367	19 800	
N-1	R0240	13 042	2 644									R0240	2 644	15 687	
N	R0250	13 310										R0250	13 310	13 310	
												Yhteensä	R0260	17 239	127 061

Korvausvastuun bruttomääräinen diskonttaamaton paras estimaatti
 (absoluuttinen määrä)

Vuosi	Kehitysvuosi											Vuoden lopussa (diskonttatut tiedot)		
	0	1	2	3	4	5	6	7	8	9	10 & +			
	C0200	C0210	C0220	C0230	C0240	C0250	C0260	C0270	C0280	C0290	C0300	C0360		
Aiemmat	R0100										2 545	R0100	2 247	
N-9	R0160	0	0	0	0	150	879	683	561	424	360	R0160	301	
N-8	R0170	0	0	0	176	1 051	823	672	506	414		R0170	347	
N-7	R0180	0	0	285	1 360	1 064	761	744	668			R0180	569	
N-6	R0190	0	672	1 763	1 368	976	699	553				R0190	466	
N-5	R0200	4 501	2 504	1 734	1 159	838	623					R0200	529	
N-4	R0210	7 968	2 479	1 404	1 038	781						R0210	673	
N-3	R0220	8 291	1 762	1 093	764							R0220	661	
N-2	R0230	8 235	2 374	1 541								R0230	1 424	
N-1	R0240	6 607	1 632									R0240	1 484	
N	R0250	6 971										R0250	6 702	
												Yhteensä	R0260	15 401

	Yhteensä	Luokka 1 (T1) – käytettävissä rajoituksetta	Luokka 1 (T1) – käytettävissä rajoitetusti	Luokka 2 (T2)	Luokka 3 (T3)
	C0010	C0020	C0030	C0040	C0050
Oma perusvarallisuus ennen delegoidun asetuksen (EU) 2015/35 68 artiklan mukaisia muilla rahoitusaloilla olevien omistusyhteyksien vähennyksiä					
Tavanomainen osakepääoma (joka sisältää omat osakkeet)	R0010	0	0	0	0
Tavanomaiseen osakepääomaan liittyvä ylikurssirahasto	R0030	0	0	0	0
Alkupääoma, jäsenten maksuosuudet tai niitä vastaavat oman perusvarallisuuden erät keskinäisten tai niitä vastaavien yritysten osalta	R0040	15 994	15 994	0	0
Etuoukeudeltaan huonommat jäsenten keskinäiset rahastot	R0050	0	0	0	0
Ylijäämävarallisuus	R0070	0	0	0	0
Etuoukeutetut osakkeet	R0090	0	0	0	0
Etuoukeutettuihin osakkeisiin liittyvä ylikurssirahasto	R0110	0	0	0	0
Täsmäytyserä	R0130	95 478	95 478	0	0
Etuoukeudeltaan huonommat velat	R0140	0	0	0	0
Laskennallisten nettoverosaamisten arvoa vastaava määrä	R0160	0	0	0	0
Muut valvontaviranomaisen omaksi perusvarallisuudeksi hyväksymät erät, joita ei ole esitetty edellä	R0180	0	0	0	0
Tilinpäätöksen oma varallisuus, jota ei pitäisi esittää täsmäytyseränä ja joka ei täytä Solvenssi II:n mukaisen oman varallisuuden luokitteluperusteita	R0220	0	0	0	0
Tilinpäätöksen oma varallisuus, jota ei pitäisi esittää täsmäytyseränä ja joka ei täytä Solvenssi II:n mukaisen oman varallisuuden luokitteluperusteita	R0220	0	0	0	0
Vähennykset	R0230	0	0	0	0
Rahoitus- ja luottolaitoksiin oleviin omistusyhteyksiin perustuvat vähennykset	R0230	0	0	0	0
Oma perusvarallisuus yhteensä vähennysten jälkeen	R0290	111 472	111 472	0	0
Oma lisävarallisuus	R0300	0	0	0	0
Maksamaton tavanomainen osakepääoma, joka on maksettava vaadittaessa mutta jota ei ole vielä vaadittu maksettavaksi	R0300	0	0	0	0
Maksamaton eikä vielä maksettavaksi vaadittu alkupääoma, jäsenten maksuosuudet tai vastaavat oman perusvarallisuuden erät, jotka on maksettava vaadittaessa, keskinäisten tai niitä vastaavien yritysten osalta	R0310	0	0	0	0
Maksamattomat etuoukeutetut osakkeet, jotka on maksettava vaadittaessa mutta joita ei ole vielä vaadittu maksettaviksi	R0320	0	0	0	0
Oikeudellisesti sitova sitoumus merkitä ja maksaa etuoukeudeltaan huonommat velat vaadittaessa	R0330	0	0	0	0
Direktiivin 2009/138/EY 96 artiklan 2 kohdan mukaiset remburssit ja takuut	R0340	0	0	0	0
Muut kuin direktiivin 2009/138/EY 96 artiklan 2 kohdan mukaiset remburssit ja takuut	R0350	0	0	0	0
Direktiivin 2009/138/EY 96 artiklan 3 kohdan ensimmäisen alakohdan mukaiset jäseniltä vaaditut lisämaksut	R0360	0	0	0	0
Jäseniltä vaaditut lisämaksut – Muut kuin direktiivin 2009/138/EY 96 artiklan 3 kohdan ensimmäisessä alakohdassa tarkoitetut	R0370	0	0	0	0
Muu oma lisävarallisuus	R0390	0	0	0	0

	Yhteensä	Luokka 1 (T1) – käytettävissä rajoituksetta	Luokka 1 (T1) – käytettävissä rajoitetusti	Luokka 2 (T2)	Luokka 3 (T3)
	C0010	C0020	C0030	C0040	C0050
Oma lisävarallisuus yhteensä	R0400	0	0	0	0
Käytettävissä oleva ja hyväksyttävä oma varallisuus	R0500	111 472	111 472	0	0
SCR:n täyttämiseksi käytettävissä oleva oma varallisuus yhteensä	R0510	111 472	111 472	0	0
MCR:n täyttämiseksi käytettävissä oleva oma varallisuus yhteensä	R0540	111 472	111 472	0	0
SCR:n täyttämiseksi hyväksyttävä oma varallisuus yhteensä	R0550	111 472	111 472	0	0
MCR:n täyttämiseksi hyväksyttävä oma varallisuus yhteensä	R0580	33 889	33 889	0	0
SCR	R0600	8 472	8 472	0	0
MCR	R0620	329 %	329 %	0	0
Hyväksyttävän oman varallisuuden ja SCR:n suhdeluku	R0640	1 316 %	1 316 %	0	0
Hyväksyttävän oman varallisuuden ja MCR:n suhdeluku	R0640	1 316 %	1 316 %	0	0

Täsmäytyserä

	Yhteensä	Luokka 1 (T1) – käytettävissä rajoituksetta	Luokka 1 (T1) – käytettävissä rajoitetusti	Luokka 2 (T2)	Luokka 3 (T3)
	C0060				
Ylijäämä, jonka verran varat ovat velkoja suuremmat	R0700	112 196	112 196	0	0
Omat osakkeet (suorassa ja välillisessä omistuksessa olevat)	R0710	0	0	0	0
Odotettavissa olevat osingot, voitonjaot ja maksut	R0720	724	724	0	0
Muut oman perusvarallisuuden erät	R0730	15 994	15 994	0	0
Vastaavuuskorjauskantoja ja erillään pidettäviä rahastoja koskevat sidotun oman pääoman erien oikaisut	R0740	0	0	0	0
Täsmäytyserä	R0760	95 478	95 478	0	0
Odotettavissa olevat voitot	R0770	0	0	0	0
Tuleviin vakuutusmaksuihin sisältyvät odotettavissa olevat voitot (EPIFP) – Henkivakuutus	R0770	0	0	0	0
Tuleviin vakuutusmaksuihin sisältyvät odotettavissa olevat voitot (EPIFP) – Vahinkovakuutus	R0780	1 054	1 054	0	0
Tuleviin vakuutusmaksuihin sisältyvät odotettavissa olevat voitot (EPIFP) yhteensä	R0790	1 054	1 054	0	0

S.25.01.21

Vakavaraisuuspääomavaatimus (SCR) – Standardikaavaa käyttävät yritykset

Perusvakavaraisuuspääomavaatimus

Markkinariski

Vastapuoliriski

Henkivakuutusriski

Sairausvakuutusriski

Vahinkovakuutusriski

Hajautus

Aineettomien hyödykkeiden riski

Perusvakavaraisuuspääomavaatimus

	Brutto-SCR	Yritys- kohtaiset parametrit	Yksinker- taistukset
	C0110	C0090	C0120
R0010	37 398		
R0020	2 035		
R0030	1 759	ei mitään	
R0040	1 273	ei mitään	
R0050	6 876	ei mitään	
R0060	-8 155		
R0070	0		
R0100	41 185		

Vakavaraisuuspääomavaatimuksen laskenta

Operatiivinen riski

Vakuutustekniseen vastuuelkaan liittyvä tappioiden
vaimennusvaikutus

Laskennallisiin veroihin liittyvä tappioiden vaimennusvaikutus

Direktiivin 2003/41/EY 4 artiklan mukaisesti harjoitettavan
liiketoiminnan pääomavaatimusVakavaraisuuspääomavaatimus, ilman pääomavaatimuksen
korotusta

Jo tehdyt pääomavaatimuksen korotukset

Vakavaraisuuspääomavaatimus

C0100

R0130	1 176
R0140	0
R0150	-8 472
R0160	0
R0200	33 889
R0210	0
R0220	33 889
R0400	0
R0410	0
R0420	0
R0430	0
R0440	0

Muut tiedot SCR:stä

Duraatiopohjaista osakeriskiä koskevan alariskiosion
pääomavaatimus

Jäljellä olevan osan nimellisten SCR:ien kokonaismäärä

Erillään pidettäviä rahastoja koskevien nimellisten SCR:ien
kokonaismäärä

Vastaavuuskorjauskantojen nimellisten SCR:ien kokonaismäärä

Erillään pidettävien rahastojen nimellisten SCR:ien yhdistämisestä
johtuvat hajautusvaikutukset 304 artiklaa varten

Verokantaa koskeva lähestymistapa

Keskimääräiseen verokantaan pohjautuva lähestymistapa

Kyllä/Ei

C0109

R0590 KylläLaskennallisiin
veroihin liittyvä
tappioiden
vaimennusvaikutus
C0130

Laskennallisiin veroihin liittyvä tappioiden vaimennusvaikutus

Laskennallisten verovelkojen tuloutuksella perusteltu laskennallisiin
veroihin liittyvä tappioiden vaimennusvaikutusTodennäköisellä tulevilla verotettavalla taloudellisella voitolla perusteltu
laskennallisiin veroihin liittyvä tappioiden vaimennusvaikutusTappiontasauksella perusteltu laskennallisiin veroihin liittyvä tappioiden
vaimennusvaikutus, kuluva vuosiTappiontasauksella perusteltu laskennallisiin veroihin liittyvä tappioiden
vaimennusvaikutus, tulevat vuodetLaskennallisiin veroihin liittyvän tappioiden vaimennusvaikutuksen
enimmäismäärä

R0640	-8 472
R0650	-8 472
R0660	0
R0670	0
R0680	0
R0690	0

Vahinkovakuutus- ja vahinkojälleenvakuutusvelvoitteisiin sovellettava lineaarisen kaavan osa

	C0010
MCR _{NL} Tulos	R0010 4 242

Sairauskuluvakuutus ja sen suhteellinen jälleenvakuutus

Vakuutus ansiotulon menetyksen varalta ja sen suhteellinen jälleenvakuutus
Työntekijän tapaturmavakuutus ja sen suhteellinen jälleenvakuutus

Moottoriajoneuvon vastuuvakuutus ja sen suhteellinen jälleenvakuutus

Muu moottoriajoneuvovakuutus ja sen suhteellinen jälleenvakuutus

Meri-, ilmailu- ja kuljetusvakuutus ja sen suhteellinen jälleenvakuutus

Palo- ja muu omaisuusvahinkovakuutus ja sen suhteellinen jälleenvakuutus

Yleinen vastuuvakuutus ja sen suhteellinen jälleenvakuutus

Luotto- ja takausvakuutus ja sen suhteellinen jälleenvakuutus

Oikeusturvavakuutus ja sen suhteellinen jälleenvakuutus

Matka-apuvakuutus ja sen suhteellinen jälleenvakuutus

Vakuutus muiden taloudellisten menetysten varalta ja sen suhteellinen jälleenvakuutus

Sairausvakuutuksen ei-suhteellinen jälleenvakuutus

Vastuuvakuutuksen ei-suhteellinen jälleenvakuutus

Meri-, ilmailu- ja kuljetusvakuutuksen ei-suhteellinen jälleenvakuutus

Omaisuusvakuutuksen ei-suhteellinen jälleenvakuutus

	Nettomääräinen (vähennettynä jälleenvakuutus- sopimusten/erillis- yhtiöiden osuudella) paras estimaatti ja vakuutustekninen vastuuelka kokonaisuutena laskettuna	Nettomääräinen (vähennettynä jälleenvakuutus- sopimusten osuudella) vakuutusmaksutulo viimeisten 12 kuukauden ajalta
	C0020	C0030
R0020	1 900	4 797
R0030	676	1 214
R0040	0	0
R0050	6 296	6 320
R0060	2 035	10 289
R0070	379	556
R0080	3 674	10 862
R0090	745	1 163
R0100	0	0
R0110	728	917
R0120	0	0
R0130	35	222
R0140	0	0
R0150	0	0
R0160	0	0
R0170	0	0

Henkivakuutus- ja henkijälleenvakuutusvelvoitteisiin sovellettava lineaarisen kaavan osa

	C0040
MCR _L Tulos	R0200 605

Oikeuden ylijäämään sisältävät velvoitteet – Taatut etuudet

Oikeuden ylijäämään sisältävät velvoitteet – Tulevat harkinnanvaraiset lisäetuudet

Indeksi- ja sijoitussidonnaiset vakuutusvelvoitteet

Muut henki(jälleenvakuutus- ja sairaus(jälleenvakuutus)velvoitteet

Kaikkien henki(jälleenvakuutus)velvoitteiden kokonaisriskisumma

	Nettomääräinen (vähennettynä jälleenvakuutus- sopimusten/erillis- yhtiöiden osuudella) paras estimaatti ja vakuutustekninen vastuuelka kokonaisuutena laskettuna	Nettomääräinen (vähennettynä jälleenvakuutus- sopimusten/erillis- yhtiöiden osuudella) kokonaisriskisumma
	C0050	C0060
R0210	0	
R0220	0	
R0230	0	
R0240	28 789	
R0250		0

Kokonais-MCR:n laskenta

	C0070
Lineaarinen MCR	R0300 4 847
SCR	R0310 33 889
MCR:n enimmäistaso	R0320 15 250
MCR:n vähimmäistaso	R0330 8 472
Yhdistetty MCR	R0340 8 472
MCR:n absoluuttinen vähimmäistaso	R0350 3 700
	C0070
Vähimmäispääomavaatimus	R0400 8 472

LähiTapiola Kainuu-Koillismaa

Vakavaraisuutta ja taloudellista tilaa koskevan kertomuksen liitteet

Yhtiö julkaisee osana LähiTapiola-ryhmän vakavaraisuutta ja taloudellista tilaa koskevaa kertomusta Solvenssi II -vakavaraisuussäätelyn mukaisesti seuraavat raportointitaulukot 31.12.2021 tilanteessa:

- S.02.01.02 Tase
- S.05.01.02 Vakuutusmaksut, korvaukset ja kulut vakuutuslajeittain
- S.12.01.02 Henkivakuutuksen ja SLT-sairausvakuutuksen vakuutustekninen vastuuelka
- S.17.01.02 Vahinkovakuutusten vakuutustekninen vastuuelka
- S.19.01.21 Vahinkovakuutuskorvaukset
- S.23.01.01 Oma varallisuus
- S.25.01.21 Vakavaraisuuspääomavaatimus (SCR) – Standardikaavaa käyttävät yritykset
- S.28.01.01 Vähimmäispääomavaatimus (MCR) – Vain henkivakuutus- tai vahinkovakuutustoiminta tai jälleenvakuutustoiminta

Esitetyt luvut ovat tuhansia euroja.

Varat

Aineettomat hyödykkeet

Laskennalliset verosaamiset

Eläke-etuuksien ylijäämä

Aineelliset käyttöomaisuushyödykkeet (omassa käytössä)

Sijoitukset (muut kuin indeksi- ja sijoitussidonnaisiin sopimusten katteena olevat varat)

Kiinteistöt (muut kuin omassa käytössä olevat)

Omistussosuudet sidosyrityksissä, mukaan lukien omistusyhteydet

Osakkeet

Osakkeet – Listatut

Osakkeet – Listaamattomat

Joukkovelkakirjalainat

Valtion joukkovelkakirjalainat

Yrityslainat

Strukturoidut velkakirjat

Vakuudelliset arvopaperit

Yhteistä sijoitustoimintaa harjoittavat yritykset

Johdannaiset

Talletukset, jotka eivät kuulu muihin rahavaroihin

Muut sijoitukset

Indeksi- ja sijoitussidonnaisiin sopimuksiin sijoitetut varat

Kiinnelainat ja muut lainat

Lainat, joiden vakuutena on vakuutus sopimus

Kiinnelainat ja muut lainat yksityishenkilöille

Muut kiinnelainat ja lainat

Saamiset jälleenvakuutus sopimuksista :

Vahinkovakuutus ja NSLT-sairausvakuutus

Vahinkovakuutus, ilman sairausvakuutusta

NSLT-sairausvakuutus

Henkivakuutus ja SLT-sairausvakuutus, ilman sairausvakuutusta ja indeksi- ja sijoitussidonnaisia sopimuksia

SLT-sairausvakuutus

Henkivakuutus, ilman sairausvakuutusta ja indeksi- ja sijoitussidonnaisia sopimuksia

Indeksi- ja sijoitussidonnainen henkivakuutus

Jälleenvakuutustalletteet

Vakuutussaamiset ja saamiset vakuutusedustajilta

Saamiset jälleenvakuutustoiminnasta

Muut saamiset (myyntisaamiset, ei vakuutuksiin liittyvät)

Omat osakkeet (suorassa omistuksessa olevat)

Oman varallisuuden eriin tai maksettaviksi määrättyyn mutta vielä maksamattomaan alkupääomaan liittyvät saamiset

Rahavarat

Kaikki muut varat, joita ei ole esitetty muualla

Varat yhteensä

	Solvenssi II -arvo C0010
R0030	0
R0040	0
R0050	0
R0060	1 839
R0070	100 956
R0080	425
R0090	2 043
R0100	12
R0110	0
R0120	12
R0130	1 133
R0140	0
R0150	1 133
R0160	0
R0170	0
R0180	97 343
R0190	0
R0200	0
R0210	0
R0220	0
R0230	0
R0240	0
R0250	0
R0260	0
R0270	4 282
R0280	2 675
R0290	2 675
R0300	-1
R0310	1 608
R0320	0
R0330	1 608
R0340	0
R0350	0
R0360	116
R0370	1 202
R0380	808
R0390	0
R0400	0
R0410	3 020
R0420	37
R0500	112 260

	Solvenssi II -arvo C0010
Velat	
Vakuutustekninen vastuovelka – Vahinkovakuutus	R0510 18 003
Vakuutustekninen vastuovelka – Vahinkovakuutus (ilman sairausvakuutusta)	R0520 15 465
Vakuutustekninen vastuovelka kokonaisuutena laskettuna	R0530 0
Paras estimaatti	R0540 12 924
Riskimarginaali	R0550 2 541
Vakuutustekninen vastuovelka – NSLT-sairausvakuutus	R0560 2 538
Vakuutustekninen vastuovelka kokonaisuutena laskettuna	R0570 0
Paras estimaatti	R0580 2 084
Riskimarginaali	R0590 454
Vakuutustekninen vastuovelka – Henkivakuutus (ilman indeksi- ja sijoitussidonnaisia sopimuksia)	R0600 29 083
Vakuutustekninen vastuovelka – SLT-sairausvakuutus	R0610 48
Vakuutustekninen vastuovelka kokonaisuutena laskettuna	R0620 0
Paras estimaatti	R0630 46
Riskimarginaali	R0640 2
Vakuutustekninen vastuovelka – Henkivakuutus (ilman sairausvakuutusta sekä indeksi- ja sijoitussidonnaisia sopimuksia)	R0650 29 035
Vakuutustekninen vastuovelka kokonaisuutena laskettuna	R0660 0
Paras estimaatti	R0670 28 443
Riskimarginaali	R0680 592
Vakuutustekninen vastuovelka – Indeksi- ja sijoitussidonnainen toiminta	R0690 0
Vakuutustekninen vastuovelka kokonaisuutena laskettuna	R0700 0
Paras estimaatti	R0710 0
Riskimarginaali	R0720 0
Ehdolliset velat	R0740 0
Muut varaukset kuin vakuutustekninen vastuovelka	R0750 0
Eläkevelvoitteet	R0760 0
Jälleenvakuuttajilta pidätetyt talletteet	R0770 0
Laskennalliset verovelat	R0780 7 685
Johdannaiset	R0790 0
Velat luottolaitoksille	R0800 0
Muut rahoitusvelat kuin velat luottolaitoksille	R0810 0
Vakuutusvelat ja velat vakuutusedustajille	R0820 398
Jälleenvakuutusvelat	R0830 1
Velat (ostovelat, ei vakuutusvelat)	R0840 1 123
Etuoikeudeltaan huonommat velat	R0850 0
Omaan perusvarallisuuteen kuulumattomat etuoikeudeltaan huonommat velat	R0860 0
Omaan perusvarallisuuteen kuuluvat etuoikeudeltaan huonommat velat	R0870 0
Kaikki muut velat, joita ei ole esitetty muualla	R0880 0
Velat yhteensä	R0900 56 293
Ylijäämä, jonka verran varat ovat velkoja suuremmat	R1000 55 967

	Ylijäämään oikeuttava vakuutus	Indeksi- ja sijoitussidonnainen vakuutus		Muu henkivakuutus			Vahinko- vakuutus- sopimuksiin pohjautuvat ja muuhun vakuutus- velvoitteeseen kuin sairaus- vakuutus- velvoitteisiin liittyvät annuiteetit		
		C0020	C0030	Optioita ja takuita sisältä- mättömät sopimukset	Optioita tai takuita sisältävät sopimukset	C0060		Optioita ja takuita sisältä- mättömät sopimukset	Optioita tai takuita sisältävät sopimukset
Vakuutustekninen vastuuelka kokonaisuutena laskettuna	R0010	0	0			0			0
Saamiset yhteensä jälleenvakuutus- sopimuksista/erillisyyhtiöiltä ja rajoitetusta jälleenvakuutuksesta oikaistuina ennustetuilla tappioilla, jotka johtuvat vastapuolen maksukyvyttömyydestä ja liittyvät kokonaisuutena laskettuun vakuutustekniseen vastuuelkaan	R0020	0	0			0			0
Vakuutustekninen vastuuelka laskettuna parhaan estimaatin ja riskimarginaalin summana									
Paras estimaatti									
Bruttomääräinen paras estimaatti	R0030	0		0	0		0	0	28 443
Saamiset yhteensä jälleenvakuutus- sopimuksista/erillisyyhtiöiltä ja rajoitetusta jälleenvakuutuksesta oikaistuina ennustetuilla tappioilla.	R0080	0		0	0		0	0	1 608
Paras estimaatti, josta on vähennetty saamiset jälleenvakuutus- sopimuksista/erillisyyhtiöiltä ja rajoitetusta jälleenvakuutuksesta – Yhteensä	R0090	0		0	0		0	0	26 835
Riskimarginaali	R0100	0	0			0			592
Vakuutusteknisen vastuuelan siirtymätoimenpiteen määrä									
Vakuutustekninen vastuuelka kokonaisuutena laskettuna	R0110	0	0			0			0
Paras estimaatti	R0120	0		0	0		0	0	0
Riskimarginaali	R0130	0	0			0			0
Vakuutustekninen vastuuelka – Yhteensä	R0200	0	0			0			29 035

	Hyväksytty jälleenvakuutus	Yhteensä (muu henkivakuutus kuin sairausvakuutus, mukaan lukien sijoitus-sidonnainen vakuutus)	Sairausvakuutus (ensivakuutus)		Vahinkovakuutus-sopimuksiin pohjautuvat ja sairausvakuutusvelvoitteisiin liittyvät annuiteetit	Sairausvakuutus (hyväksytty jälleenvakuutus)	Yhteensä (SLT-sairausvakuutus)	
			Optioita ja takuita sisältämättömät sopimukset	Optioita tai takuita sisältävät sopimukset				
	C0100	C0150	C0160	C0170	C0180	C0190	C0200	C0210
Vakuutustekninen vastuuvélka kokonaisuutena laskettuna	0	0	0			0	0	0
Saamiset yhteensä jälleenvakuutus-sopimuksista/erillisyyhtiöiltä ja rajoitetusta jälleenvakuutuksesta oikaistuina ennustetuilla tappioilla, jotka johtuvat vastapuolen maksukyvyttömyydestä ja liittyvät kokonaisuutena laskettuun vakuutustekniseen vastuuvélkaan	0	0	0			0	0	0
Vakuutustekninen vastuuvélka laskettuna parhaan estimaatin ja riskimarginaalin summana								
Paras estimaatti								
Bruttomääräinen paras estimaatti	0	28 443		0	0	46	0	46
Saamiset yhteensä jälleenvakuutus-sopimuksista/erillisyyhtiöiltä ja rajoitetusta jälleenvakuutuksesta oikaistuina ennustetuilla tappioilla, jotka johtuvat vastapuolen maksukyvyttömyydestä	0	1 608		0	0	0	0	0
Paras estimaatti, josta on vähennetty saamiset jälleenvakuutus-sopimuksista/erillisyyhtiöiltä ja rajoitetusta jälleenvakuutuksesta – Yhteensä	0	26 835		0	0	46	0	46
Riskimarginaali	0	592	0			2	0	2
Vakuutusteknisen vastuuvélkan siirtymätoimenpiteen määrä								
Vakuutustekninen vastuuvélka kokonaisuutena laskettuna	0	0	0			0	0	0
Paras estimaatti	0	0		0	0	0	0	0
Riskimarginaali	0	0	0			0	0	0
Vakuutustekninen vastuuvélka – Yhteensä	0	29 035	0			48	0	48

Vakuutustekninen vastuuelva kokonaisuutena laskettuna

Saamiset yhteensä jälleenvakuutus sopimuksista/erillisyyhtiöiltä ja rajoitetusta jälleenvakuutuksesta oikaistuina ennustetuilla tappioilla, jotka johtuvat vastapuolen maksukyvyttömyydestä ja liittyvät kokonaisuutena laskettuun vakuutustekniseen vastuuelvaan

Vakuutustekninen vastuuelva laskettuna parhaan estimaatin ja riskimarginaalin summana

Paras estimaatti

Vakuutusmaksuvastuu

Brutto

Saamiset yhteensä jälleenvakuutus sopimuksista/erillisyyhtiöiltä ja rajoitetusta jälleenvakuutuksesta oikaistuina ennustetuilla tappioilla, jotka johtuvat vastapuolen maksukyvyttömyydestä Vakuutusmaksuvastuun nettomääräinen paras estimaatti

Korvausvastuu

Brutto

Saamiset yhteensä jälleenvakuutus sopimuksista/erillisyyhtiöiltä ja rajoitetusta jälleenvakuutuksesta oikaistuina ennustetuilla tappioilla, jotka johtuvat vastapuolen maksukyvyttömyydestä Korvausvastuun nettomääräinen paras estimaatti

Paras estimaatti yhteensä - Brutto

Paras estimaatti yhteensä - Netto

Riskimarginaali

Vakuutusteknisen vastuuelvan siirtymätoimenpiteen määrä

Vakuutustekninen vastuuelva kokonaisuutena laskettuna

Paras estimaatti

Riskimarginaali

Vakuutustekninen vastuuelva - Yhteensä

Vakuutustekninen vastuuelva - Yhteensä

Saamiset jälleenvakuutus sopimuksista/erillisyyhtiöiltä ja rajoitetusta jälleenvakuutuksesta oikaistuina ennustetuilla tappioilla, jotka johtuvat vastapuolen maksukyvyttömyydestä - Yhteensä

Vakuutustekninen vastuuelva, josta on vähennetty saamiset jälleenvakuutus sopimuksista/erillisyyhtiöiltä ja rajoitetusta jälleenvakuutuksesta - Yhteensä

Ensivakuutus ja hyväksytty suhteellinen jälleenvakuutus						
Sairauskulu- vakuutus	Vakuutus ansiotulon menetyksen varalta	Työntekijäin tapaturma- vakuutus	Moottori- ajoneuvon vastuu- vakuutus	Muu moottori- ajoneuvon vakuutus	Meri-, ilmailu- ja kuljetus- vakuutus	
C0020	C0030	C0040	C0050	C0060	C0070	
R0010	0	0	0	0	0	0
R0050	0	0	0	0	0	0
R0060	323	123	0	678	855	31
R0140	-1	0	0	-50	-2	0
R0150	324	123	0	728	857	31
R0160	724	915	0	6 766	658	27
R0240	0	0	0	2 241	32	0
R0250	724	915	0	4 525	626	27
R0260	1 047	1 038	0	7 444	1 514	58
R0270	1 048	1 038	0	5 253	1 483	58
R0280	206	248	0	891	568	54
R0290	0	0	0	0	0	0
R0300	0	0	0	0	0	0
R0310	0	0	0	0	0	0
R0320	1 253	1 286	0	8 335	2 082	112
R0330	-1	0	0	2 191	30	0
R0340	1 254	1 286	0	6 144	2 051	112

Vakuutustekninen vastuuelka kokonaisuutena laskettuna

Saamiset yhteensä jälleenvakuutus sopimuksista/erillisyyhtiöiltä ja rajoitetusta jälleenvakuutuksesta oikaistuina ennustetuilla tappioilla, jotka johtuvat vastapuolen maksukyvyttömyydestä ja liittyvät kokonaisuutena laskettuun vakuutustekniseen vastuuelkaan

Vakuutustekninen vastuuelka laskettuna parhaan estimaatin ja riskimarginaalin summana

Paras estimaatti

Vakuutusmaksuvastuu

Brutto

Saamiset yhteensä jälleenvakuutus sopimuksista/erillisyyhtiöiltä ja rajoitetusta jälleenvakuutuksesta oikaistuina ennustetuilla tappioilla, jotka johtuvat vastapuolen maksukyvyttömyydestä Vakuutusmaksuvastuun nettomääräinen paras estimaatti

Korvausvastuu

Brutto

Saamiset yhteensä jälleenvakuutus sopimuksista/erillisyyhtiöiltä ja rajoitetusta jälleenvakuutuksesta oikaistuina ennustetuilla tappioilla, jotka johtuvat vastapuolen maksukyvyttömyydestä Korvausvastuun nettomääräinen paras estimaatti

Paras estimaatti yhteensä – Brutto

Paras estimaatti yhteensä – Netto

Riskimarginaali

Vakuutusteknisen vastuuelan siirtymätoimenpiteen määrä

Vakuutustekninen vastuuelka kokonaisuutena laskettuna

Paras estimaatti

Riskimarginaali

Vakuutustekninen vastuuelka – Yhteensä

Vakuutustekninen vastuuelka – Yhteensä

Saamiset jälleenvakuutus sopimuksista/erillisyyhtiöiltä ja rajoitetusta jälleenvakuutuksesta oikaistuina ennustetuilla tappioilla, jotka johtuvat vastapuolen maksukyvyttömyydestä – Yhteensä

Vakuutustekninen vastuuelka, josta on vähennetty saamiset jälleenvakuutus sopimuksista/erillisyyhtiöiltä ja rajoitetusta jälleenvakuutuksesta – Yhteensä

Ensivakuutus ja hyväksytyt suhteellinen jälleenvakuutus					
Palo- ja muu omaisuusvahinkovakuutus	Yleinen vastuuvakuutus	Luotto- ja takausvakuutus	Oikeusturva- vakuutus	Matka-apu- vakuutus	Vakuutus muiden taloudellisten menetysten varalta
C0080	C0090	C0100	C0110	C0120	C0130
R0010	0	0	0	0	0
R0050	0	0	0	0	0
R0060	1 054	39	0	57	8
R0140	-28	-1	0	0	-1
R0150	1 082	40	0	57	9
R0160	1 789	422	0	484	56
R0240	484	0	0	0	0
R0250	1 305	422	0	484	56
R0260	2 843	461	0	541	63
R0270	2 387	462	0	541	65
R0280	720	181	0	77	50
R0290	0	0	0	0	0
R0300	0	0	0	0	0
R0310	0	0	0	0	0
R0320	3 563	642	0	618	113
R0330	456	-1	0	0	-1
R0340	3 107	643	0	618	115

Vakuutustekninen vastuuelka kokonaisuutena laskettuna

Saamiset yhteensä jälleenvakuutus sopimuksista/erillisyyhtiöiltä ja rajoitetusta jälleenvakuutuksesta oikaistuin ennustetuilla tappioilla, jotka johtuvat vastapuolen maksukyvyttömyydestä ja liittyvät kokonaisuutena laskettuun vakuutustekniseen vastuuelkaan

Vakuutustekninen vastuuelka laskettuna parhaan estimaatin ja riskimarginaalin summana

Paras estimaatti

Vakuutusmaksuvastuu

Brutto

Saamiset yhteensä jälleenvakuutus sopimuksista/erillisyyhtiöiltä ja rajoitetusta jälleenvakuutuksesta oikaistuin ennustetuilla tappioilla, jotka johtuvat vastapuolen maksukyvyttömyydestä Vakuutusmaksuvastuun nettomääräinen paras estimaatti

Korvausvastuu

Brutto

Saamiset yhteensä jälleenvakuutus sopimuksista/erillisyyhtiöiltä ja rajoitetusta jälleenvakuutuksesta oikaistuin ennustetuilla tappioilla, jotka johtuvat vastapuolen maksukyvyttömyydestä Korvausvastuun nettomääräinen paras estimaatti

Paras estimaatti yhteensä – Brutto

Paras estimaatti yhteensä – Netto

Riskimarginaali

Vakuutusteknisen vastuuelan siirtymätoimenpiteen määrä

Vakuutustekninen vastuuelka kokonaisuutena laskettuna

Paras estimaatti

Riskimarginaali

Vakuutustekninen vastuuelka – Yhteensä

Vakuutustekninen vastuuelka – Yhteensä

Saamiset jälleenvakuutus sopimuksista/erillisyyhtiöiltä ja rajoitetusta jälleenvakuutuksesta oikaistuin ennustetuilla tappioilla, jotka johtuvat vastapuolen maksukyvyttömyydestä – Yhteensä

Vakuutustekninen vastuuelka, josta on vähennetty saamiset jälleenvakuutus sopimuksista/erillisyyhtiöiltä ja rajoitetusta jälleenvakuutuksesta – Yhteensä

Hyväksytyt ei-suhteelliset jälleenvakuutukset				
Sairausvakuutuksen ei-suhteellinen jälleenvakuutus	Vastuu- vakuutuksen ei-suhteellinen jälleenvakuutus	Meri-, ilmailu- ja kuljetus- vakuutuksen ei-suhteellinen jälleenvakuutus	Omaisuu- s- vakuutuksen ei-suhteellinen jälleenvakuutus	Vahinko- vakuutus- velvoitteet yhteensä
C0140	C0150	C0160	C0170	C0180
R0010	0	0	0	0
R0050	0	0	0	0
R0060	0	0	0	3 168
R0140	0	0	0	-83
R0150	0	0	0	3 251
R0160	0	0	0	11 841
R0240	0	0	0	2 757
R0250	0	0	0	9 084
R0260	0	0	0	15 009
R0270	0	0	0	12 335
R0280	0	0	0	2 995
R0290	0	0	0	0
R0300	0	0	0	0
R0310	0	0	0	0
R0320	0	0	0	18 004
R0330	0	0	0	2 674
R0340	0	0	0	15 330

Vahinkovakuutustoiminta yhteensä

Vahingon sattumisvuosi / vakuutussopimusvuosi

Z0020	1 – Vahingon sattumisvuosi
-------	----------------------------

Maksetut bruttokorvaukset (ei-kumulatiiviset)

(absoluuttinen määrä)

Vuosi	Kehitysvuosi											Kuluvana vuonna	KAIKKIEN vuosien summa (kumula-)			
	0	1	2	3	4	5	6	7	8	9	10 & +			C0170	C0180	
	C0010	C0020	C0030	C0040	C0050	C0060	C0070	C0080	C0090	C0100	C0110					
Aiemmat	R0100											338	R0100	338	1 724	
N-9	R0160	0	512	183	72	20	30	13	32	4	6		R0160	6	870	
N-8	R0170	2 794	2 208	307	50	64	8	47	-207	35			R0170	35	5 306	
N-7	R0180	5 812	2 100	228	78	24	17	18	12				R0180	12	8 289	
N-6	R0190	6 959	1 846	223	124	24	63	12					R0190	12	9 251	
N-5	R0200	6 438	1 440	212	35	33	30						R0200	30	8 188	
N-4	R0210	7 212	2 569	239	151	146							R0210	146	10 317	
N-3	R0220	12 766	2 234	289	158								R0220	158	15 446	
N-2	R0230	8 723	2 382	464									R0230	464	11 569	
N-1	R0240	9 343	1 965										R0240	1 965	11 308	
N	R0250	11 000											R0250	11 000	11 000	
													Yhteensä	R0260	14 166	93 270

Korvausvastuun bruttomääräinen diskonttaamaton paras estimaatti
(absoluuttinen määrä)

Vuosi	Kehitysvuosi											Vuoden lopussa (diskonttatut tiedot)		
	0	1	2	3	4	5	6	7	8	9	10 & +		C0360	
	C0200	C0210	C0220	C0230	C0240	C0250	C0260	C0270	C0280	C0290	C0300			
Aiemmat	R0100										1 772	R0100	1 565	
N-9	R0160	0	0	0	0	105	530	451	381	284	252	R0160	212	
N-8	R0170	0	0	0	159	686	543	456	341	291		R0170	245	
N-7	R0180	0	0	237	884	695	516	393	323			R0180	271	
N-6	R0190	0	547	1 155	900	658	465	381				R0190	322	
N-5	R0200	2 508	1 615	1 123	785	565	425					R0200	361	
N-4	R0210	4 455	1 572	913	641	577						R0210	501	
N-3	R0220	5 458	1 709	1 203	967							R0220	847	
N-2	R0230	4 598	1 427	745								R0230	664	
N-1	R0240	4 581	1 265									R0240	1 163	
N	R0250	4 642										R0250	4 457	
												Yhteensä	R0260	10 605

	Yhteensä	Luokka 1 (T1) - käytettävissä rajoituksetta	Luokka 1 (T1) - käytettävissä rajoitetusti	Luokka 2 (T2)	Luokka 3 (T3)
	C0010	C0020	C0030	C0040	C0050
Oma perusvarallisuus ennen delegoidun asetuksen (EU) 2015/35 68 artiklan mukaisia muilla rahoitusaloilla olevien omistusyhteyksien vähennyksiä					
Tavanomainen osakepääoma (joka sisältää omat osakkeet)	R0010	0	0	0	0
Tavanomaiseen osakepääomaan liittyvä ylikurssirahasto	R0030	0	0	0	0
Alkupääoma, jäsenten maksuosuudet tai niitä vastaavat oman perusvarallisuuden erät keskinäisten tai niitä vastaavien yritysten osalta	R0040	11 161	11 161	0	0
Etuoukeudeltaan huonommat jäsenten keskinäiset rahastot	R0050	0	0	0	0
Ylijäämävarallisuus	R0070	0	0	0	0
Etuoukeutetut osakkeet	R0090	0	0	0	0
Etuoukeutettuihin osakkeisiin liittyvä ylikurssirahasto	R0110	0	0	0	0
Täsmäytyserä	R0130	44 103	44 103	0	0
Etuoukeudeltaan huonommat velat	R0140	0	0	0	0
Laskennallisten nettoverosaamisten arvoa vastaava määrä	R0160	0	0	0	0
Muut valvontaviranomaisen omaksi perusvarallisuudeksi hyväksymät erät, joita ei ole esitetty edellä	R0180	0	0	0	0
Tilinpäätöksen oma varallisuus, jota ei pitäisi esittää täsmäytyseränä ja joka ei täytä Solvenssi II:n mukaisen oman varallisuuden luokitteluperusteita	R0220	0	0	0	0
Tilinpäätöksen oma varallisuus, jota ei pitäisi esittää täsmäytyseränä ja joka ei täytä Solvenssi II:n mukaisen oman varallisuuden luokitteluperusteita	R0220	0	0	0	0
Vähennykset	R0230	0	0	0	0
Rahoitus- ja luottolaitoksiin oleviin omistusyhteyksiin perustuvat vähennykset	R0230	0	0	0	0
Oma perusvarallisuus yhteensä vähennysten jälkeen	R0290	55 264	55 264	0	0
Oma lisävarallisuus	R0300	0	0	0	0
Maksamaton tavanomainen osakepääoma, joka on maksettava vaadittaessa mutta jota ei ole vielä vaadittu maksettavaksi	R0300	0	0	0	0
Maksamaton eikä vielä maksettavaksi vaadittu alkupääoma, jäsenten maksuosuudet tai vastaavat oman perusvarallisuuden erät, jotka on maksettava vaadittaessa, keskinäisten tai niitä vastaavien yritysten osalta	R0310	0	0	0	0
Maksamattomat etuoukeutetut osakkeet, jotka on maksettava vaadittaessa mutta joita ei ole vielä vaadittu maksettaviksi	R0320	0	0	0	0
Oikeudellisesti sitova sitoumus merkitä ja maksaa etuoukeudeltaan huonommat velat vaadittaessa	R0330	0	0	0	0
Direktiivin 2009/138/EY 96 artiklan 2 kohdan mukaiset remburssit ja takuut	R0340	0	0	0	0
Muut kuin direktiivin 2009/138/EY 96 artiklan 2 kohdan mukaiset remburssit ja takuut	R0350	0	0	0	0
Direktiivin 2009/138/EY 96 artiklan 3 kohdan ensimmäisen alakohdan mukaiset jäseniltä vaaditut lisämaksut	R0360	0	0	0	0
Jäseniltä vaaditut lisämaksut - Muut kuin direktiivin 2009/138/EY 96 artiklan 3 kohdan ensimmäisessä alakohdassa tarkoitetut	R0370	0	0	0	0
Muu oma lisävarallisuus	R0390	0	0	0	0

	Yhteensä	Luokka 1 (T1) - käytettävissä rajoituksetta	Luokka 1 (T1) - käytettävissä rajoitetusti	Luokka 2 (T2)	Luokka 3 (T3)
	C0010	C0020	C0030	C0040	C0050
Oma lisävarallisuus yhteensä	R0400	0	0	0	0
Käytettävissä oleva ja hyväksyttävä oma varallisuus	R0500	55 264	55 264	0	0
SCR:n täyttämiseksi käytettävissä oleva oma varallisuus yhteensä	R0510	55 264	55 264	0	0
MCR:n täyttämiseksi käytettävissä oleva oma varallisuus yhteensä	R0540	55 264	55 264	0	0
SCR:n täyttämiseksi hyväksyttävä oma varallisuus yhteensä	R0550	55 264	55 264	0	0
MCR:n täyttämiseksi hyväksyttävä oma varallisuus yhteensä	R0580	22 285	22 285	0	0
SCR	R0600	5 571	5 571	0	0
MCR	R0620	248 %	248 %	0	0
Hyväksyttävän oman varallisuuden ja SCR:n suhdeluku	R0620	248 %	248 %	0	0
Hyväksyttävän oman varallisuuden ja MCR:n suhdeluku	R0640	992 %	992 %	0	0

	Yhteensä	Luokka 1 (T1) - käytettävissä rajoituksetta	Luokka 1 (T1) - käytettävissä rajoitetusti	Luokka 2 (T2)	Luokka 3 (T3)
	C0060	C0020	C0030	C0040	C0050
Täsmäytyserä	R0700	55 967	55 967	0	0
Ylijäämä, jonka verran varat ovat velkoja suuremmat	R0710	0	0	0	0
Omat osakkeet (suorassa ja välillisessä omistuksessa olevat)	R0720	703	703	0	0
Odotettavissa olevat osingot, voitonjaot ja maksut	R0730	11 161	11 161	0	0
Muut oman perusvarallisuuden erät	R0740	0	0	0	0
Vastaavuuksikorjauskantoja ja erillään pidettäviä rahastoja koskevat sidotun oman pääoman erien oikaisut	R0740	0	0	0	0
Täsmäytyserä	R0760	44 103	44 103	0	0
Odotettavissa olevat voitot	R0770	0	0	0	0
Tuleviin vakuutusmaksuihin sisältyvät odotettavissa olevat voitot (EPIFP) - Henkivakuutus	R0770	0	0	0	0
Tuleviin vakuutusmaksuihin sisältyvät odotettavissa olevat voitot (EPIFP) - Vahinkovakuutus	R0780	429	429	0	0
Tuleviin vakuutusmaksuihin sisältyvät odotettavissa olevat voitot (EPIFP) yhteensä	R0790	429	429	0	0

S.25.01.21

Vakavaraisuuspääomavaatimus (SCR) – Standardikaavaa käyttävät yritykset

Perusvakavaraisuuspääomavaatimus

Markkinariski

Vastapuoliriski

Henkivakuutusriski

Sairausvakuutusriski

Vahinkovakuutusriski

Hajautus

Aineettomien hyödykkeiden riski

Perusvakavaraisuuspääomavaatimus

	Brutto-SCR	Yritys- kohtaiset parametrit	Yksinker- taistukset
	C0110	C0090	C0120
R0010	24 548		
R0020	1 266		
R0030	1 513	ei mitään	
R0040	995	ei mitään	
R0050	4 487	ei mitään	
R0060	-5 661		
R0070	0		
R0100	27 149		

Vakavaraisuuspääomavaatimuksen laskenta

Operatiivinen riski

Vakuutustekniseen vastuuelkaan liittyvä tappioiden
vaimennusvaikutus

Laskennallisiin veroihin liittyvä tappioiden vaimennusvaikutus

Direktiivin 2003/41/EY 4 artiklan mukaisesti harjoitettavan
liiketoiminnan pääomavaatimusVakavaraisuuspääomavaatimus, ilman pääomavaatimuksen
korotusta

Jo tehdyt pääomavaatimuksen korotukset

Vakavaraisuuspääomavaatimus

C0100

R0130	707
R0140	0
R0150	-5 571
R0160	0
R0200	22 285
R0210	0
R0220	22 285
R0400	0
R0410	0
R0420	0
R0430	0
R0440	0

Muut tiedot SCR:stä

Duraatiopohjaista osakeriskiä koskevan alariskiosion
pääomavaatimus

Jäljellä olevan osan nimellisten SCR:ien kokonaismäärä

Erillään pidettäviä rahastoja koskevien nimellisten SCR:ien
kokonaismäärä

Vastaavuuskorjauksiantojen nimellisten SCR:ien kokonaismäärä

Erillään pidettävien rahastojen nimellisten SCR:ien yhdistämisestä
johtuvat hajautusvaikutukset 304 artiklaa varten

Verokantaa koskeva lähestymistapa

Keskimääräiseen verokantaan pohjautuva lähestymistapa

Kyllä/Ei

C0109

R0590 Kyllä

Laskennallisiin
veroihin liittyvä
tappioiden
vaimennusvaikutus
C0130

Laskennallisiin veroihin liittyvä tappioiden vaimennusvaikutus

Laskennallisten verovelkojen tuloutuksella perusteltu laskennallisiin
veroihin liittyvä tappioiden vaimennusvaikutusTodennäköisellä tulevilla verotettavalla taloudellisella voitolla perusteltu
laskennallisiin veroihin liittyvä tappioiden vaimennusvaikutusTappiontasauksella perusteltu laskennallisiin veroihin liittyvä tappioiden
vaimennusvaikutus, kuluva vuosiTappiontasauksella perusteltu laskennallisiin veroihin liittyvä tappioiden
vaimennusvaikutus, tulevat vuodetLaskennallisiin veroihin liittyvän tappioiden vaimennusvaikutuksen
enimmäismäärä

R0640	-5 571
R0650	-5 571
R0660	0
R0670	0
R0680	0
R0690	0

Vahinkovakuutus- ja vahinkojälleenvakuutusvelvoitteisiin sovellettava lineaarisen kaavan osa

	C0010
MCR _{NL} Tulos	R0010 2 813

Sairauskuluvakuutus ja sen suhteellinen jälleenvakuutus

Vakuutus ansiotulon menetyksen varalta ja sen suhteellinen jälleenvakuutus
Työntekijän tapaturmavakuutus ja sen suhteellinen jälleenvakuutus

Moottoriajoneuvon vastuuvakuutus ja sen suhteellinen jälleenvakuutus

Muu moottoriajoneuvovakuutus ja sen suhteellinen jälleenvakuutus

Meri-, ilmailu- ja kuljetusvakuutus ja sen suhteellinen jälleenvakuutus

Palo- ja muu omaisuusvahinkovakuutus ja sen suhteellinen jälleenvakuutus

Yleinen vastuuvakuutus ja sen suhteellinen jälleenvakuutus

Luotto- ja takausvakuutus ja sen suhteellinen jälleenvakuutus

Oikeusturvavakuutus ja sen suhteellinen jälleenvakuutus

Matka-apuvakuutus ja sen suhteellinen jälleenvakuutus

Vakuutus muiden taloudellisten menetysten varalta ja sen suhteellinen jälleenvakuutus

Sairausvakuutuksen ei-suhteellinen jälleenvakuutus

Vastuuvakuutuksen ei-suhteellinen jälleenvakuutus

Meri-, ilmailu- ja kuljetusvakuutuksen ei-suhteellinen jälleenvakuutus

Omaisuusvakuutuksen ei-suhteellinen jälleenvakuutus

	Nettomääräinen (vähennettynä jälleenvakuutus- sopimusten/erillis- yhtiöiden osuudella) paras estimaatti ja vakuutustekninen vastuuelka kokonaisuutena laskettuna	Nettomääräinen (vähennettynä jälleenvakuutus- sopimusten osuudella) vakuutusmaksutulo viimeisten 12 kuukauden ajalta
	C0020	C0030
R0020	1 048	2 912
R0030	1 038	820
R0040	0	0
R0050	5 253	4 357
R0060	1 484	5 664
R0070	58	178
R0080	2 387	6 755
R0090	462	682
R0100	0	0
R0110	541	569
R0120	0	0
R0130	64	160
R0140	0	0
R0150	0	0
R0160	0	0
R0170	0	0

Henkivakuutus- ja henkijälleenvakuutusvelvoitteisiin sovellettava lineaarisen kaavan osa

	C0040
MCR _L Tulos	R0200 565

Oikeuden ylijäämään sisältävät veloitteet – Taatut etuudet

Oikeuden ylijäämään sisältävät veloitteet – Tulevat harkinnanvaraiset lisäetuudet

Indeksi- ja sijoitussidonnaiset vakuutusveloitteet

Muut henki(jälleenvakuutus- ja sairaus(jälleenvakuutusveloitteet

Kaikkien henki(jälleenvakuutusveloitteiden kokonaisriskisumma

	Nettomääräinen (vähennettynä jälleenvakuutus- sopimusten/erillis- yhtiöiden osuudella) paras estimaatti ja vakuutustekninen vastuuelka kokonaisuutena laskettuna	Nettomääräinen (vähennettynä jälleenvakuutus- sopimusten/erillis- yhtiöiden osuudella) kokonaisriskisumma
	C0050	C0060
R0210	0	
R0220	0	
R0230	0	
R0240	26 881	
R0250		0

Kokonais-MCR:n laskenta

	C0070
Lineaarinen MCR	R0300 3 377
SCR	R0310 22 285
MCR:n enimmäistaso	R0320 10 028
MCR:n vähimmäistaso	R0330 5 571
Yhdistetty MCR	R0340 5 571
MCR:n absoluuttinen vähimmäistaso	R0350 3 700
	C0070
Vähimmäispääomavaatimus	R0400 5 571

LähiTapiola Keski-Suomi

Vakavaraisuutta ja taloudellista tilaa koskevan kertomuksen liitteet

Yhtiö julkaisee osana LähiTapiola-ryhmän vakavaraisuutta ja taloudellista tilaa koskevaa kertomusta Solvenssi II -vakavaraisuussäätelyn mukaisesti seuraavat raportointitaulukot 31.12.2021 tilanteessa:

- S.02.01.02 Tase
- S.05.01.02 Vakuutusmaksut, korvaukset ja kulut vakuutuslajeittain
- S.12.01.02 Henkivakuutuksen ja SLT-sairausvakuutuksen vakuutustekninen vastuuelka
- S.17.01.02 Vahinkovakuutusten vakuutustekninen vastuuelka
- S.19.01.21 Vahinkovakuutuskorvaukset
- S.23.01.01 Oma varallisuus
- S.25.01.21 Vakavaraisuuspääomavaatimus (SCR) – Standardikaavaa käyttävät yritykset
- S.28.01.01 Vähimmäispääomavaatimus (MCR) – Vain henkivakuutus- tai vahinkovakuutustoiminta tai jälleenvakuutustoiminta

Esitetyt luvut ovat tuhansia euroja.

	Solvenssi II -arvo C0010
Varat	
Aineettomat hyödykkeet	R0030 0
Laskennalliset verosaamiset	R0040 0
Eläke-etuuksien ylijäämä	R0050 0
Aineelliset käyttöomaisuushyödykkeet (omassa käytössä)	R0060 5 977
Sijoitukset (muut kuin indeksi- ja sijoitussidonnaisiin sopimusten katteena olevat varat)	R0070 179 819
Kiinteistöt (muut kuin omassa käytössä olevat)	R0080 8 219
Omistussosuudet sidosyrityksissä, mukaan lukien omistusyhteydet	R0090 3 414
Osakkeet	R0100 329
Osakkeet – Listatut	R0110 315
Osakkeet – Listaamattomat	R0120 14
Joukkovelkakirjalainat	R0130 1 436
Valtion joukkovelkakirjalainat	R0140 0
Yrityslainat	R0150 1 436
Strukturoidut velkakirjat	R0160 0
Vakuudelliset arvopaperit	R0170 0
Yhteistä sijoitustoimintaa harjoittavat yritykset	R0180 166 266
Johdannaiset	R0190 0
Talletukset, jotka eivät kuulu muihin rahavaroihin	R0200 0
Muut sijoitukset	R0210 155
Indeksi- ja sijoitussidonnaisiin sopimuksiin sijoitetut varat	R0220 0
Kiinnelainat ja muut lainat	R0230 0
Lainat, joiden vakuutena on vakuutus sopimus	R0240 0
Kiinnelainat ja muut lainat yksityishenkilöille	R0250 0
Muut kiinnelainat ja lainat	R0260 0
Saamiset jälleenvakuutus sopimuksista :	R0270 4 768
Vahinkovakuutus ja NSLT-sairausvakuutus	R0280 3 629
Vahinkovakuutus, ilman sairausvakuutusta	R0290 3 631
NSLT-sairausvakuutus	R0300 -2
Henkivakuutus ja SLT-sairausvakuutus, ilman sairausvakuutusta ja indeksi- ja sijoitussidonnaisia sopimuksia	R0310 1 139
SLT-sairausvakuutus	R0320 0
Henkivakuutus, ilman sairausvakuutusta ja indeksi- ja sijoitussidonnaisia sopimuksia	R0330 1 139
Indeksi- ja sijoitussidonnainen henkivakuutus	R0340 0
Jälleenvakuutustalletteet	R0350 0
Vakuutussaamiset ja saamiset vakuutusedustajilta	R0360 339
Saamiset jälleenvakuutustoiminnasta	R0370 401
Muut saamiset (myyntisaamiset, ei vakuutuksiin liittyvät)	R0380 1 266
Omat osakkeet (suorassa omistuksessa olevat)	R0390 0
Oman varallisuuden eriin tai maksettaviksi määrättyyn mutta vielä maksamattomaan alkupääomaan liittyvät saamiset	R0400 0
Rahavarat	R0410 3 301
Kaikki muut varat, joita ei ole esitetty muualla	R0420 77
Varat yhteensä	R0500 195 948

	Solvenssi II -arvo C0010
Velat	
Vakuutustekninen vastuovelka – Vahinkovakuutus	R0510 33 668
Vakuutustekninen vastuovelka – Vahinkovakuutus (ilman sairausvakuutusta)	R0520 30 222
Vakuutustekninen vastuovelka kokonaisuutena laskettuna	R0530 0
Paras estimaatti	R0540 25 562
Riskimarginaali	R0550 4 660
Vakuutustekninen vastuovelka – NSLT-sairausvakuutus	R0560 3 446
Vakuutustekninen vastuovelka kokonaisuutena laskettuna	R0570 0
Paras estimaatti	R0580 2 705
Riskimarginaali	R0590 741
Vakuutustekninen vastuovelka – Henkivakuutus (ilman indeksi- ja sijoitussidonnaisia sopimuksia)	R0600 33 229
Vakuutustekninen vastuovelka – SLT-sairausvakuutus	R0610 0
Vakuutustekninen vastuovelka kokonaisuutena laskettuna	R0620 0
Paras estimaatti	R0630 0
Riskimarginaali	R0640 0
Vakuutustekninen vastuovelka – Henkivakuutus (ilman sairausvakuutusta sekä indeksi- ja sijoitussidonnaisia sopimuksia)	R0650 33 229
Vakuutustekninen vastuovelka kokonaisuutena laskettuna	R0660 0
Paras estimaatti	R0670 32 612
Riskimarginaali	R0680 617
Vakuutustekninen vastuovelka – Indeksi- ja sijoitussidonnainen toiminta	R0690 0
Vakuutustekninen vastuovelka kokonaisuutena laskettuna	R0700 0
Paras estimaatti	R0710 0
Riskimarginaali	R0720 0
Ehdolliset velat	R0740 0
Muut varaukset kuin vakuutustekninen vastuovelka	R0750 0
Eläkevelvoitteet	R0760 0
Jälleenvakuuttajilta pidätetyt talletteet	R0770 0
Laskennalliset verovelat	R0780 15 493
Johdannaiset	R0790 0
Velat luottolaitoksille	R0800 0
Muut rahoitusvelat kuin velat luottolaitoksille	R0810 0
Vakuutusvelat ja velat vakuutusedustajille	R0820 850
Jälleenvakuutusvelat	R0830 2
Velat (ostovelat, ei vakuutusvelat)	R0840 2 998
Etuoikeudeltaan huonommat velat	R0850 0
Omaan perusvarallisuuteen kuulumattomat etuoikeudeltaan huonommat velat	R0860 0
Omaan perusvarallisuuteen kuuluvat etuoikeudeltaan huonommat velat	R0870 0
Kaikki muut velat, joita ei ole esitetty muualla	R0880 0
Velat yhteensä	R0900 86 240
Ylijäämä, jonka verran varat ovat velkoja suuremmat	R1000 109 708

	Ylijäämään oikeuttava vakuutus	Indeksi- ja sijoitussidonnainen vakuutus		Muu henkivakuutus			Vahinko- vakuutus- sopimuksiin pohjautuvat ja muhun vakuutus- velvoitteeseen kuin sairaus- vakuutus- velvoitteisiin liittyvät annuiteetit		
		C0020	C0030	Optioita ja takuita sisältä- mättömät sopimukset	Optioita tai takuita sisältävät sopimukset	C0060		Optioita ja takuita sisältä- mättömät sopimukset	Optioita tai takuita sisältävät sopimukset
Vakuutustekninen vastuuelka kokonaisuutena laskettuna	R0010	0	0			0			0
Saamiset yhteensä jälleenvakuutus- sopimuksista/erillisyyhtiöiltä ja rajoitetusta jälleenvakuutuksesta oikaistuina ennustetuilla tappioilla, jotka johtuvat vastapuolen maksukyvyttömyydestä ja liittyvät kokonaisuutena laskettuun vakuutustekniseen vastuuelkaan	R0020	0	0			0			0
Vakuutustekninen vastuuelka laskettuna parhaan estimaatin ja riskimarginaalin summana									
Paras estimaatti									
Bruttomääräinen paras estimaatti	R0030	0		0	0		0	0	32 612
Saamiset yhteensä jälleenvakuutus- sopimuksista/erillisyyhtiöiltä ja rajoitetusta jälleenvakuutuksesta oikaistuina ennustetuilla tappioilla.	R0080	0		0	0		0	0	1 139
Paras estimaatti, josta on vähennetty saamiset jälleenvakuutus- sopimuksista/erillisyyhtiöiltä ja rajoitetusta jälleenvakuutuksesta – Yhteensä	R0090	0		0	0		0	0	31 473
Riskimarginaali	R0100	0	0			0			617
Vakuutusteknisen vastuuelan siirtymätoimenpiteen määrä									
Vakuutustekninen vastuuelka kokonaisuutena laskettuna	R0110	0	0			0			0
Paras estimaatti	R0120	0		0	0		0	0	0
Riskimarginaali	R0130	0	0			0			0
Vakuutustekninen vastuuelka – Yhteensä	R0200	0	0			0			33 229

	Hyväksytty jälleenvakuutus	Yhteensä (muu henkivakuutus kuin sairausvakuutus, mukaan lukien sijoitus-sidonnainen vakuutus)	Sairausvakuutus (ensivakuutus)		Vahinkovakuutus-sopimuksiin pohjautuvat ja sairausvakuutusvelvoitteisiin liittyvät annuiteetit	Sairausvakuutus (hyväksytty jälleenvakuutus)	Yhteensä (SLT-sairausvakuutus)	
			Optioita ja takuita sisältämättömät sopimukset	Optioita tai takuita sisältävät sopimukset				
	C0100	C0150	C0160	C0170	C0180	C0190	C0200	C0210
Vakuutustekninen vastuuelka kokonaisuutena laskettuna	0	0	0			0	0	0
Saamiset yhteensä jälleenvakuutus-sopimuksista/erillisyyhtiöiltä ja rajoitetusta jälleenvakuutuksesta oikaistuina ennustetuilla tappioilla, jotka johtuvat vastapuolen maksukyvyttömyydestä ja liittyvät kokonaisuutena laskettuun vakuutustekniseen vastuuelkaan	0	0	0			0	0	0
Vakuutustekninen vastuuelka laskettuna parhaan estimaatin ja riskimarginaalin summana								
Paras estimaatti								
Bruttomääräinen paras estimaatti	0	32 612		0	0	0	0	0
Saamiset yhteensä jälleenvakuutus-sopimuksista/erillisyyhtiöiltä ja rajoitetusta jälleenvakuutuksesta oikaistuina ennustetuilla tappioilla, jotka johtuvat vastapuolen maksukyvyttömyydestä	0	1 139		0	0	0	0	0
Paras estimaatti, josta on vähennetty saamiset jälleenvakuutus-sopimuksista/erillisyyhtiöiltä ja rajoitetusta jälleenvakuutuksesta – Yhteensä	0	31 473		0	0	0	0	0
Riskimarginaali	0	617	0			0	0	0
Vakuutusteknisen vastuuelan siirtymätoimenpiteen määrä								
Vakuutustekninen vastuuelka kokonaisuutena laskettuna	0	0	0			0	0	0
Paras estimaatti	0	0		0	0	0	0	0
Riskimarginaali	0	0	0			0	0	0
Vakuutustekninen vastuuelka – Yhteensä	0	33 229	0			0	0	0

Vakuutustekninen vastuuvelka kokonaisuutena laskettuna

Saamiset yhteensä jälleenvakuutus sopimuksista/erillisyyhtiöiltä ja rajoitetusta jälleenvakuutuksesta oikaistuina ennustetuilla tappioilla, jotka johtuvat vastapuolen maksukyvyttömyydestä ja liittyvät kokonaisuutena laskettuun vakuutustekniseen vastuuvelkaan

Vakuutustekninen vastuuvelka laskettuna parhaan estimaatin ja riskimarginaalin summana

Paras estimaatti

Vakuutusmaksuvastuu

Brutto

Saamiset yhteensä jälleenvakuutus sopimuksista/erillisyyhtiöiltä ja rajoitetusta jälleenvakuutuksesta oikaistuina ennustetuilla tappioilla, jotka johtuvat vastapuolen maksukyvyttömyydestä Vakuutusmaksuvastuun nettomääräinen paras estimaatti

Korvausvastuu

Brutto

Saamiset yhteensä jälleenvakuutus sopimuksista/erillisyyhtiöiltä ja rajoitetusta jälleenvakuutuksesta oikaistuina ennustetuilla tappioilla, jotka johtuvat vastapuolen maksukyvyttömyydestä Korvausvastuun nettomääräinen paras estimaatti

Paras estimaatti yhteensä - Brutto

Paras estimaatti yhteensä - Netto

Riskimarginaali

Vakuutusteknisen vastuuvelan siirtymätoimenpiteen määrä

Vakuutustekninen vastuuvelka kokonaisuutena laskettuna

Paras estimaatti

Riskimarginaali

Vakuutustekninen vastuuvelka - Yhteensä

Vakuutustekninen vastuuvelka - Yhteensä

Saamiset jälleenvakuutus sopimuksista/erillisyyhtiöiltä ja rajoitetusta jälleenvakuutuksesta oikaistuina ennustetuilla tappioilla, jotka johtuvat vastapuolen maksukyvyttömyydestä - Yhteensä

Vakuutustekninen vastuuvelka, josta on vähennetty saamiset jälleenvakuutus sopimuksista/erillisyyhtiöiltä ja rajoitetusta jälleenvakuutuksesta - Yhteensä

Ensivakuutus ja hyväksytty suhteellinen jälleenvakuutus						
Sairauskulu- vakuutus	Vakuutus ansiotulon menetyksen varalta	Työntekijäin tapaturma- vakuutus	Moottori- ajoneuvon vastuu- vakuutus	Muu moottori- ajoneuvon vakuutus	Meri-, ilmailu- ja kuljetus- vakuutus	
C0020	C0030	C0040	C0050	C0060	C0070	
R0010	0	0	0	0	0	0
R0050	0	0	0	0	0	0
R0060	643	70	0	1 008	1 351	70
R0140	-2	0	0	-65	-5	0
R0150	645	70	0	1 073	1 356	70
R0160	1 254	738	0	11 070	941	45
R0240	0	0	0	2 514	11	0
R0250	1 254	738	0	8 556	930	45
R0260	1 896	808	0	12 078	2 292	115
R0270	1 899	808	0	9 629	2 286	115
R0280	333	408	0	1 313	882	160
R0290	0	0	0	0	0	0
R0300	0	0	0	0	0	0
R0310	0	0	0	0	0	0
R0320	2 229	1 216	0	13 391	3 174	275
R0330	-2	0	0	2 449	6	0
R0340	2 232	1 216	0	10 942	3 168	275

Vakuutustekninen vastuuvelka kokonaisuutena laskettuna

Saamiset yhteensä jälleenvakuutus sopimuksista/erillisyyhtiöiltä ja rajoitetusta jälleenvakuutuksesta oikaistuina ennustetuilla tappioilla, jotka johtuvat vastapuolen maksukyvyttömyydestä ja liittyvät kokonaisuutena laskettuun vakuutustekniseen vastuuvelkaan

Vakuutustekninen vastuuvelka laskettuna parhaan estimaatin ja riskimarginaalin summana

Paras estimaatti

Vakuutusmaksuvastuu

Brutto

Saamiset yhteensä jälleenvakuutus sopimuksista/erillisyyhtiöiltä ja rajoitetusta jälleenvakuutuksesta oikaistuina ennustetuilla tappioilla, jotka johtuvat vastapuolen maksukyvyttömyydestä Vakuutusmaksuvastuun nettomääräinen paras estimaatti

Korvausvastuu

Brutto

Saamiset yhteensä jälleenvakuutus sopimuksista/erillisyyhtiöiltä ja rajoitetusta jälleenvakuutuksesta oikaistuina ennustetuilla tappioilla, jotka johtuvat vastapuolen maksukyvyttömyydestä Korvausvastuun nettomääräinen paras estimaatti

Paras estimaatti yhteensä – Brutto

Paras estimaatti yhteensä – Netto

Riskimarginaali

Vakuutusteknisen vastuuvelan siirtymätoimenpiteen määrä

Vakuutustekninen vastuuvelka kokonaisuutena laskettuna

Paras estimaatti

Riskimarginaali

Vakuutustekninen vastuuvelka – Yhteensä

Vakuutustekninen vastuuvelka – Yhteensä

Saamiset jälleenvakuutus sopimuksista/erillisyyhtiöiltä ja rajoitetusta jälleenvakuutuksesta oikaistuina ennustetuilla tappioilla, jotka johtuvat vastapuolen maksukyvyttömyydestä – Yhteensä

Vakuutustekninen vastuuvelka, josta on vähennetty saamiset jälleenvakuutus sopimuksista/erillisyyhtiöiltä ja rajoitetusta jälleenvakuutuksesta – Yhteensä

Ensivakuutus ja hyväksytyt suhteellinen jälleenvakuutus					
Palo- ja muu omaisuus- vahinko- vakuutus	Yleinen vastuu- vakuutus	Luotto- ja takaus- vakuutus	Oikeusturva- vakuutus	Matka-apu- vakuutus	Vakuutus muiden taloudel- listen menetysten varalta
C0080	C0090	C0100	C0110	C0120	C0130
R0010	0	0	0	0	0
R0050	0	0	0	0	0
R0060	1 817	155	0	187	8
R0140	-53	-2	0	0	-1
R0150	1 870	157	0	187	9
R0160	4 918	2 494	0	1 419	80
R0240	379	854	0	0	0
R0250	4 539	1 640	0	1 419	80
R0260	6 735	2 649	0	1 606	88
R0270	6 409	1 797	0	1 606	89
R0280	1 590	492	0	152	70
R0290	0	0	0	0	0
R0300	0	0	0	0	0
R0310	0	0	0	0	0
R0320	8 325	3 141	0	1 758	158
R0330	326	852	0	0	-1
R0340	7 999	2 289	0	1 758	159

Vakuutustekninen vastuuelva kokonaisuutena laskettuna

Saamiset yhteensä jälleenvakuutus sopimuksista/erillisyyhtiöiltä ja rajoitetusta jälleenvakuutuksesta oikaistuin ennustetuilla tappioilla, jotka johtuvat vastapuolen maksukyvyttömyydestä ja liittyvät kokonaisuutena laskettuun vakuutustekniseen vastuuelvaan

Vakuutustekninen vastuuelva laskettuna parhaan estimaatin ja riskimarginaalin summana

Paras estimaatti

Vakuutusmaksuvastuu

Brutto

Saamiset yhteensä jälleenvakuutus sopimuksista/erillisyyhtiöiltä ja rajoitetusta jälleenvakuutuksesta oikaistuin ennustetuilla tappioilla, jotka johtuvat vastapuolen maksukyvyttömyydestä Vakuutusmaksuvastuun nettomääräinen paras estimaatti

Korvausvastuu

Brutto

Saamiset yhteensä jälleenvakuutus sopimuksista/erillisyyhtiöiltä ja rajoitetusta jälleenvakuutuksesta oikaistuin ennustetuilla tappioilla, jotka johtuvat vastapuolen maksukyvyttömyydestä Korvausvastuun nettomääräinen paras estimaatti

Paras estimaatti yhteensä – Brutto

Paras estimaatti yhteensä – Netto

Riskimarginaali

Vakuutusteknisen vastuuelvan siirtymätoimenpiteen määrä

Vakuutustekninen vastuuelva kokonaisuutena laskettuna

Paras estimaatti

Riskimarginaali

Vakuutustekninen vastuuelva – Yhteensä

Vakuutustekninen vastuuelva – Yhteensä

Saamiset jälleenvakuutus sopimuksista/erillisyyhtiöiltä ja rajoitetusta jälleenvakuutuksesta oikaistuin ennustetuilla tappioilla, jotka johtuvat vastapuolen maksukyvyttömyydestä – Yhteensä

Vakuutustekninen vastuuelva, josta on vähennetty saamiset jälleenvakuutus sopimuksista/erillisyyhtiöiltä ja rajoitetusta jälleenvakuutuksesta – Yhteensä

Hyväksytyt ei-suhteelliset jälleenvakuutukset				
Sairausvakuutuksen ei-suhteellinen jälleenvakuutus	Vastuu- vakuutuksen ei-suhteellinen jälleenvakuutus	Meri-, ilmailu- ja kuljetus- vakuutuksen ei-suhteellinen jälleenvakuutus	Omaisuu- s- vakuutuksen ei-suhteellinen jälleenvakuutus	Vahinko- vakuutus- velvoitteet yhteensä
C0140	C0150	C0160	C0170	C0180
R0010	0	0	0	0
R0050	0	0	0	0
R0060	0	0	0	5 309
R0140	0	0	0	-128
R0150	0	0	0	5 437
R0160	0	0	0	22 958
R0240	0	0	0	3 758
R0250	0	0	0	19 201
R0260	0	0	0	28 267
R0270	0	0	0	24 638
R0280	0	0	0	5 401
R0290	0	0	0	0
R0300	0	0	0	0
R0310	0	0	0	0
R0320	0	0	0	33 668
R0330	0	0	0	3 630
R0340	0	0	0	30 039

Vahinkovakuutustoiminta yhteensä

Vahingon sattumisvuosi / vakuutus sopimusvuosi

Z0020	1 – Vahingon sattumisvuosi
-------	----------------------------

Maksetut bruttokorvaukset (ei-kumulatiiviset)
(absoluuttinen määrä)

Vuosi	Kehitysvuosi											Kuluvana vuonna	KAIKKIEN vuosien summa (kumula-)			
	0	1	2	3	4	5	6	7	8	9	10 & +			C0170	C0180	
Aiemmat	R0100											605	R0100	605	2 580	
N-9	R0160	0	980	466	134	78	150	90	50	39	-115		R0160	-115	1 872	
N-8	R0170	3 578	4 730	482	134	101	13	15	31	9			R0170	9	9 092	
N-7	R0180	10 875	4 265	294	168	63	56	24	16				R0180	16	15 760	
N-6	R0190	11 404	3 521	450	202	67	114	99					R0190	99	15 856	
N-5	R0200	12 542	3 820	610	188	159	125						R0200	125	17 444	
N-4	R0210	13 938	4 250	789	462	-13							R0210	-13	19 426	
N-3	R0220	16 925	4 599	644	110								R0220	110	22 278	
N-2	R0230	19 137	4 166	345									R0230	345	23 648	
N-1	R0240	15 496	4 764										R0240	4 764	20 260	
N	R0250	17 920											R0250	17 920	17 920	
													Yhteensä	R0260	23 865	166 136

Korvausvastuun bruttomääräinen diskonttaamaton paras estimaatti
 (absoluuttinen määrä)

Vuosi	Kehitysvuosi											Vuoden lopussa (diskonttatut tiedot)		
	0	1	2	3	4	5	6	7	8	9	10 & +			
	C0200	C0210	C0220	C0230	C0240	C0250	C0260	C0270	C0280	C0290	C0300	C0360		
Aiemmat	R0100										3 248	R0100	2 864	
N-9	R0160	0	0	0	125	942	735	622	479	397		R0160	330	
N-8	R0170	0	0	173	1 202	906	743	573	454			R0170	378	
N-7	R0180	0	390	1 538	1 177	875	677	510				R0180	426	
N-6	R0190	0	936	2 257	1 773	1 101	787	598				R0190	501	
N-5	R0200	6 943	4 404	2 904	2 345	2 030	1 707					R0200	1 605	
N-4	R0210	9 676	3 352	1 797	1 353	944						R0210	824	
N-3	R0220	9 469	2 489	2 083	1 447							R0220	1 334	
N-2	R0230	8 616	2 169	1 287								R0230	1 156	
N-1	R0240	10 780	3 278									R0240	3 116	
N	R0250	8 326										R0250	8 006	
												Yhteensä	R0260	20 540

Oma perusvarallisuus ennen delegoidun asetuksen (EU) 2015/35 68 artiklan mukaisia muilla rahoitusaloilla olevien omistusyhteyksien vähennyksiä
Tavanomainen osakepääoma (joka sisältää omat osakkeet)
Tavanomaiseen osakepääomaan liittyvä ylikurssirahasto
Alkupääoma, jäsenten maksuosuudet tai niitä vastaavat oman perusvarallisuuden erät keskinäisten tai niitä vastaavien yritysten osalta
Etuoikeudeltaan huonommat jäsenten keskinäiset rahastot

Ylijäämävarallisuus
Etuoikeutetut osakkeet

Etuoikeutettuihin osakkeisiin liittyvä ylikurssirahasto
Täsmätyserä
Etuoikeudeltaan huonommat velat
Laskennallisten nettoverosaamisten arvoa vastaava määrä
Muut valvontaviranomaisen omaksi perusvarallisuudeksi hyväksymät erät, joita ei ole esitetty edellä

Tilinpäätöksen oma varallisuus, jota ei pitäisi esittää täsmätyseränä ja joka ei täytä Solvenssi II:n mukaisen oman varallisuuden luokitteluperusteita

Tilinpäätöksen oma varallisuus, jota ei pitäisi esittää täsmätyseränä ja joka ei täytä Solvenssi II:n mukaisen oman varallisuuden luokitteluperusteita

Vähennykset

Rahoitus- ja luottolaitoksiin oleviin omistusyhteyksiin perustuvat vähennykset

Oma perusvarallisuus yhteensä vähennysten jälkeen

Oma lisävarallisuus

Maksamaton tavanomainen osakepääoma, joka on maksettava vaadittaessa mutta jota ei ole vielä vaadittu maksettavaksi

Maksamaton eikä vielä maksettavaksi vaadittu alkupääoma, jäsenten maksuosuudet tai vastaavat oman perusvarallisuuden erät, jotka on maksettava vaadittaessa, keskinäisten tai niitä vastaavien yritysten osalta

Maksamattomat etuoikeutetut osakkeet, jotka on maksettava vaadittaessa mutta joita ei ole vielä vaadittu maksettaviksi

Oikeudellisesti sitova sitoumus merkitä ja maksaa etuoikeudeltaan huonommat velat vaadittaessa

Direktiivin 2009/138/EY 96 artiklan 2 kohdan mukaiset remburssit ja takuut

Muut kuin direktiivin 2009/138/EY 96 artiklan 2 kohdan mukaiset remburssit ja takuut

Direktiivin 2009/138/EY 96 artiklan 3 kohdan ensimmäisen alakohdan mukaiset jäseniltä vaaditut lisämaksut

Jäseniltä vaaditut lisämaksut – Muut kuin direktiivin 2009/138/EY 96 artiklan 3 kohdan ensimmäisessä alakohdassa tarkoitetut

Muu oma lisävarallisuus

	Yhteensä	Luokka 1 (T1) – käytettävissä rajoituksetta	Luokka 1 (T1) – käytettävissä rajoitetusti	Luokka 2 (T2)	Luokka 3 (T3)
	C0010	C0020	C0030	C0040	C0050
R0010	0	0		0	
R0030	0	0		0	
R0040	16 192	16 192		0	
R0050	0		0	0	0
R0070	0	0			
R0090	0		0	0	0
R0110	0		0	0	0
R0130	92 638	92 638			
R0140	0		0	0	0
R0160	0				0
R0180	0	0	0	0	0
R0220	0				
R0230	0	0	0	0	
R0290	108 830	108 830	0	0	0
R0300	0			0	
R0310	0			0	
R0320	0			0	0
R0330	0			0	0
R0340	0			0	
R0350	0			0	0
R0360	0			0	
R0370	0			0	
R0390	0			0	0

Oma lisävarallisuus yhteensä

Käytettävissä oleva ja hyväksyttävä oma varallisuus

SCR:n täyttämiseksi käytettävissä oleva oma varallisuus yhteensä

MCR:n täyttämiseksi käytettävissä oleva oma varallisuus yhteensä

SCR:n täyttämiseksi hyväksyttävä oma varallisuus yhteensä

MCR:n täyttämiseksi hyväksyttävä oma varallisuus yhteensä

SCR

MCR

Hyväksyttävän oman varallisuuden ja SCR:n suhdeluku

Hyväksyttävän oman varallisuuden ja MCR:n suhdeluku

	Yhteensä	Luokka 1 (T1) – käytettävissä rajoituksetta	Luokka 1 (T1) – käytettävissä rajoitetusti	Luokka 2 (T2)	Luokka 3 (T3)
	C0010	C0020	C0030	C0040	C0050
R0400	0			0	0
R0500	108 830	108 830	0	0	0
R0510	108 830	108 830	0	0	
R0540	108 830	108 830	0	0	0
R0550	108 830	108 830	0	0	
R0580	40 309				
R0600	10 077				
R0620	270 %				
R0640	1 080 %				

Täsmätyserä

Ylijäämä, jonka verran varat ovat velkoja suuremmat

Omat osakkeet (suorassa ja välillisessä omistuksessa olevat)

Odotettavissa olevat osingot, voitonjaot ja maksut

Muut oman perusvarallisuuden erät

Vastaavuuskorjauskantoja ja erillään pidettäviä rahastoja koskevat sidotun oman pääoman erien oikaisut

Täsmätyserä

Odotettavissa olevat voitot

Tuleviin vakuutusmaksuihin sisältyvät odotettavissa olevat voitot (EPIFP) – Henkivakuutus

Tuleviin vakuutusmaksuihin sisältyvät odotettavissa olevat voitot (EPIFP) – Vahinkovakuutus

Tuleviin vakuutusmaksuihin sisältyvät odotettavissa olevat voitot (EPIFP) yhteensä

	Yhteensä	Luokka 1 (T1) – käytettävissä rajoituksetta	Luokka 1 (T1) – käytettävissä rajoitetusti	Luokka 2 (T2)	Luokka 3 (T3)
	C0060				
R0700	109 708				
R0710	0				
R0720	878				
R0730	16 192				
R0740	0				
R0760	92 638				
R0770	0				
R0780	1 030				
R0790	1 030				

S.25.01.21

Vakavaraisuuspääomavaatimus (SCR) – Standardikaavaa käyttävät yritykset

Perusvakavaraisuuspääomavaatimus

Markkinariski
Vastapuoliriski
Henkivakuutusriski
Sairausvakuutusriski

Vahinkovakuutusriski

Hajautus

Aineettomien hyödykkeiden riski

Perusvakavaraisuuspääomavaatimus

	Brutto-SCR	Yritys- kohtaiset parametrit	Yksinker- taistukset
	C0110	C0090	C0120
R0010	43 548		
R0020	2 608		
R0030	1 965	ei mitään	
R0040	1 957	ei mitään	
R0050	9 895	ei mitään	
R0060	-10 991		
R0070	0		
R0100	48 983		

Vakavaraisuuspääomavaatimuksen laskenta

Operatiivinen riski
Vakuutustekniseen vastuuelkaan liittyvä tappioiden
vaimennusvaikutus
Laskennallisiin veroihin liittyvä tappioiden vaimennusvaikutus
Direktiivin 2003/41/EY 4 artiklan mukaisesti harjoitettavan
liiketoiminnan pääomavaatimus
Vakavaraisuuspääomavaatimus, ilman pääomavaatimuksen
korotusta
Jo tehdyt pääomavaatimuksen korotukset
Vakavaraisuuspääomavaatimus

Muut tiedot SCR:stä

Duraatiopohjaista osakeriskiä koskevan alariskiosion
pääomavaatimus
Jäljellä olevan osan nimellisten SCR:ien kokonaismäärä
Erillään pidettäviä rahastoja koskevien nimellisten SCR:ien
kokonaismäärä
Vastaavuuskorjauskantojen nimellisten SCR:ien kokonaismäärä
Erillään pidettävien rahastojen nimellisten SCR:ien yhdistämisestä
johtuvat hajautusvaikutukset 304 artiklaa varten

Verokantaa koskeva lähestymistapa

Keskimääräiseen verokantaan pohjautuva lähestymistapa

Laskennallisiin veroihin liittyvä tappioiden vaimennusvaikutus
Laskennallisten verovelkojen tuloutuksella perusteltu laskennallisiin
veroihin liittyvä tappioiden vaimennusvaikutus

Todennäköisellä tulevilla verotettavalla taloudellisella voitolla perusteltu
laskennallisiin veroihin liittyvä tappioiden vaimennusvaikutus

Tappiontasauksella perusteltu laskennallisiin veroihin liittyvä tappioiden
vaimennusvaikutus, kuluva vuosi

Tappiontasauksella perusteltu laskennallisiin veroihin liittyvä tappioiden
vaimennusvaikutus, tulevat vuodet

Laskennallisiin veroihin liittyvän tappioiden vaimennusvaikutuksen
enimmäismäärä

	C0100
R0130	1 403
R0140	0
R0150	-10 077
R0160	0
R0200	40 309
R0210	0
R0220	40 309
R0400	0
R0410	0
R0420	0
R0430	0
R0440	0

Kyllä/Ei

C0109

R0590 Kyllä

Laskennallisiin
veroihin liittyvä
tappioiden
vaimennusvaikutus
C0130

R0640	-10 077
R0650	-10 077
R0660	0
R0670	0
R0680	0
R0690	0

Vahinkovakuutus- ja vahinkojälleenvakuutusvelvoitteisiin sovellettava lineaarisen kaavan osa

	C0010
MCR _{NL} Tulos	R0010 5 727

Sairauskuluvakuutus ja sen suhteellinen jälleenvakuutus

Vakuutus ansiotulon menetyksen varalta ja sen suhteellinen jälleenvakuutus

Työntekijän tapaturmavakuutus ja sen suhteellinen jälleenvakuutus

Moottoriajoneuvon vastuuvakuutus ja sen suhteellinen jälleenvakuutus

Muu moottoriajoneuvovakuutus ja sen suhteellinen jälleenvakuutus

Meri-, ilmailu- ja kuljetusvakuutus ja sen suhteellinen jälleenvakuutus

Palo- ja muu omaisuusvahinkovakuutus ja sen suhteellinen jälleenvakuutus

Yleinen vastuuvakuutus ja sen suhteellinen jälleenvakuutus

Luotto- ja takausvakuutus ja sen suhteellinen jälleenvakuutus

Oikeusturvavakuutus ja sen suhteellinen jälleenvakuutus

Matka-apuvakuutus ja sen suhteellinen jälleenvakuutus

Vakuutus muiden taloudellisten menetysten varalta ja sen suhteellinen jälleenvakuutus

Sairausvakuutuksen ei-suhteellinen jälleenvakuutus

Vastuuvakuutuksen ei-suhteellinen jälleenvakuutus

Meri-, ilmailu- ja kuljetusvakuutuksen ei-suhteellinen jälleenvakuutus

Omaisuusvakuutuksen ei-suhteellinen jälleenvakuutus

	Nettomääräinen (vähennettynä jälleenvakuutus- sopimusten/erillis- yhtiöiden osuudella) paras estimaatti ja vakuutustekninen vastuuelka kokonaisuutena laskettuna	Nettomääräinen (vähennettynä jälleenvakuutus- sopimusten osuudella) vakuutusmaksutulo viimeisten 12 kuukauden ajalta
	C0020	C0030
R0020	1 898	5 922
R0030	808	1 528
R0040	0	0
R0050	9 629	8 518
R0060	2 286	10 965
R0070	115	446
R0080	6 409	14 929
R0090	1 798	1 609
R0100	0	0
R0110	1 606	1 269
R0120	0	0
R0130	89	298
R0140	0	0
R0150	0	0
R0160	0	0
R0170	0	0

Henkivakuutus- ja henkijälleenvakuutusvelvoitteisiin sovellettava lineaarisen kaavan osa

	C0040
MCR _L Tulos	R0200 661

Oikeuden ylijäämään sisältävät velvoitteet – Taatut etuudet

Oikeuden ylijäämään sisältävät velvoitteet – Tulevat harkinnanvaraiset lisäetuudet

Indeksi- ja sijoitussidonnaiset vakuutusvelvoitteet

Muut henki(jälleenvakuutus- ja sairaus(jälleenvakuutus)velvoitteet

Kaikkien henki(jälleenvakuutus)velvoitteiden kokonaisriskisumma

	Nettomääräinen (vähennettynä jälleenvakuutus- sopimusten/erillis- yhtiöiden osuudella) paras estimaatti ja vakuutustekninen vastuuelka kokonaisuutena laskettuna	Nettomääräinen (vähennettynä jälleenvakuutus- sopimusten/erillis- yhtiöiden osuudella) kokonaisriskisumma
	C0050	C0060
R0210	0	
R0220	0	
R0230	0	
R0240	31 473	
R0250		0

Kokonais-MCR:n laskenta

	C0070
Lineaarinen MCR	R0300 6 388
SCR	R0310 40 309
MCR:n enimmäistaso	R0320 18 139
MCR:n vähimmäistaso	R0330 10 077
Yhdistetty MCR	R0340 10 077
MCR:n absoluuttinen vähimmäistaso	R0350 3 700
	C0070
Vähimmäispääomavaatimus	R0400 10 077

LähiTapiola Lappi

Vakavaraisuutta ja taloudellista tilaa koskevan kertomuksen liitteet

Yhtiö julkaisee osana LähiTapiola-ryhmän vakavaraisuutta ja taloudellista tilaa koskevaa kertomusta Solvenssi II -vakavaraisuussäätelyn mukaisesti seuraavat raportointitaulukot 31.12.2021 tilanteessa:

- S.02.01.02 Tase
- S.05.01.02 Vakuutusmaksut, korvaukset ja kulut vakuutuslajeittain
- S.12.01.02 Henkivakuutuksen ja SLT-sairausvakuutuksen vakuutustekninen vastuuelka
- S.17.01.02 Vahinkovakuutusten vakuutustekninen vastuuelka
- S.19.01.21 Vahinkovakuutuskorvaukset
- S.23.01.01 Oma varallisuus
- S.25.01.21 Vakavaraisuuspääomavaatimus (SCR) – Standardikaavaa käyttävät yritykset
- S.28.01.01 Vähimmäispääomavaatimus (MCR) – Vain henkivakuutus- tai vahinkovakuutustoiminta tai jälleenvakuutustoiminta

Esitetyt luvut ovat tuhansia euroja.

	Solvenssi II -arvo C0010
Varat	
Aineettomat hyödykkeet	R0030 0
Laskennalliset verosaamiset	R0040 0
Eläke-etuuksien ylijäämä	R0050 0
Aineelliset käyttöomaisuushyödykkeet (omassa käytössä)	R0060 1 808
Sijoitukset (muut kuin indeksi- ja sijoitussidonnaisiin sopimusten katteena olevat varat)	R0070 120 771
Kiinteistöt (muut kuin omassa käytössä olevat)	R0080 292
Omistussosuudet sidosyrityksissä, mukaan lukien omistusyhteydet	R0090 2 262
Osakkeet	R0100 123
Osakkeet – Listatut	R0110 122
Osakkeet – Listaamattomat	R0120 1
Joukkovelkakirjalainat	R0130 1 436
Valtion joukkovelkakirjalainat	R0140 0
Yrityslainat	R0150 1 436
Strukturoidut velkakirjat	R0160 0
Vakuudelliset arvopaperit	R0170 0
Yhteistä sijoitustoimintaa harjoittavat yritykset	R0180 116 658
Johdannaiset	R0190 0
Talletukset, jotka eivät kuulu muihin rahavaroihin	R0200 0
Muut sijoitukset	R0210 0
Indeksi- ja sijoitussidonnaisiin sopimuksiin sijoitetut varat	R0220 0
Kiinnelainat ja muut lainat	R0230 0
Lainat, joiden vakuutena on vakuutus sopimus	R0240 0
Kiinnelainat ja muut lainat yksityishenkilöille	R0250 0
Muut kiinnelainat ja lainat	R0260 0
Saamiset jälleenvakuutus sopimuksista :	R0270 7 010
Vahinkovakuutus ja NSLT-sairausvakuutus	R0280 3 139
Vahinkovakuutus, ilman sairausvakuutusta	R0290 3 141
NSLT-sairausvakuutus	R0300 -2
Henkivakuutus ja SLT-sairausvakuutus, ilman sairausvakuutusta ja indeksi- ja sijoitussidonnaisia sopimuksia	R0310 3 871
SLT-sairausvakuutus	R0320 0
Henkivakuutus, ilman sairausvakuutusta ja indeksi- ja sijoitussidonnaisia sopimuksia	R0330 3 871
Indeksi- ja sijoitussidonnainen henkivakuutus	R0340 0
Jälleenvakuutustalletteet	R0350 0
Vakuutussaamiset ja saamiset vakuutusedustajilta	R0360 438
Saamiset jälleenvakuutustoiminnasta	R0370 266
Muut saamiset (myyntisaamiset, ei vakuutuksiin liittyvät)	R0380 558
Omat osakkeet (suorassa omistuksessa olevat)	R0390 0
Oman varallisuuden eriin tai maksettaviksi määrättyyn mutta vielä maksamattomaan alkupääomaan liittyvät saamiset	R0400 0
Rahavarat	R0410 3 694
Kaikki muut varat, joita ei ole esitetty muualla	R0420 80
Varat yhteensä	R0500 134 625

	Solvenssi II -arvo C0010
Velat	
Vakuutustekninen vastuovelka – Vahinkovakuutus	R0510 30 745
Vakuutustekninen vastuovelka – Vahinkovakuutus (ilman sairausvakuutusta)	R0520 27 129
Vakuutustekninen vastuovelka kokonaisuutena laskettuna	R0530 0
Paras estimaatti	R0540 23 172
Riskimarginaali	R0550 3 958
Vakuutustekninen vastuovelka – NSLT-sairausvakuutus	R0560 3 616
Vakuutustekninen vastuovelka kokonaisuutena laskettuna	R0570 0
Paras estimaatti	R0580 2 957
Riskimarginaali	R0590 659
Vakuutustekninen vastuovelka – Henkivakuutus (ilman indeksi- ja sijoitussidonnaisia sopimuksia)	R0600 35 358
Vakuutustekninen vastuovelka – SLT-sairausvakuutus	R0610 0
Vakuutustekninen vastuovelka kokonaisuutena laskettuna	R0620 0
Paras estimaatti	R0630 0
Riskimarginaali	R0640 0
Vakuutustekninen vastuovelka – Henkivakuutus (ilman sairausvakuutusta sekä indeksi- ja sijoitussidonnaisia sopimuksia)	R0650 35 358
Vakuutustekninen vastuovelka kokonaisuutena laskettuna	R0660 0
Paras estimaatti	R0670 34 694
Riskimarginaali	R0680 664
Vakuutustekninen vastuovelka – Indeksi- ja sijoitussidonnainen toiminta	R0690 0
Vakuutustekninen vastuovelka kokonaisuutena laskettuna	R0700 0
Paras estimaatti	R0710 0
Riskimarginaali	R0720 0
Ehdolliset velat	R0740 0
Muut varaukset kuin vakuutustekninen vastuovelka	R0750 0
Eläkevelvoitteet	R0760 0
Jälleenvakuuttajilta pidätetyt talletteet	R0770 0
Laskennalliset verovelat	R0780 9 067
Johdannaiset	R0790 0
Velat luottolaitoksille	R0800 0
Muut rahoitusvelat kuin velat luottolaitoksille	R0810 0
Vakuutusvelat ja velat vakuutusedustajille	R0820 660
Jälleenvakuutusvelat	R0830 2
Velat (ostovelat, ei vakuutusvelat)	R0840 2 379
Etu oikeudeltaan huonommat velat	R0850 0
Omaan perusvarallisuuteen kuulumattomat etuoikeudeltaan huonommat velat	R0860 0
Omaan perusvarallisuuteen kuuluvat etuoikeudeltaan huonommat velat	R0870 0
Kaikki muut velat, joita ei ole esitetty muualla	R0880 0
Velat yhteensä	R0900 78 211
Ylijäämä, jonka verran varat ovat velkoja suuremmat	R1000 56 414

	Ylijäämään oikeuttava vakuutus	Indeksi- ja sijoitussidonnainen vakuutus		Muu henkivakuutus			Vahinko- vakuutus- sopimuksiin pohjautuvat ja muhun vakuutus- velvoitteeseen kuin sairaus- vakuutus- velvoitteisiin liittyvät annuiteetit		
		C0020	C0030	Optioita ja takuita sisältä- mättömät sopimukset	Optioita tai takuita sisältävät sopimukset	C0060		Optioita ja takuita sisältä- mättömät sopimukset	Optioita tai takuita sisältävät sopimukset
Vakuutustekninen vastuuelka kokonaisuutena laskettuna	R0010	0	0			0			0
Saamiset yhteensä jälleenvakuutus- sopimuksista/erillisyyhtiöiltä ja rajoitetusta jälleenvakuutuksesta oikaistuina ennustetuilla tappioilla, jotka johtuvat vastapuolen maksukyvyttömyydestä ja liittyvät kokonaisuutena laskettuun vakuutustekniseen vastuuelkaan	R0020	0	0			0			0
Vakuutustekninen vastuuelka laskettuna parhaan estimaatin ja riskimarginaalin summana									
Paras estimaatti									
Bruttomääräinen paras estimaatti	R0030	0		0	0		0	0	34 694
Saamiset yhteensä jälleenvakuutus- sopimuksista/erillisyyhtiöiltä ja rajoitetusta jälleenvakuutuksesta oikaistuina ennustetuilla tappioilla.	R0080	0		0	0		0	0	3 871
Paras estimaatti, josta on vähennetty saamiset jälleenvakuutus- sopimuksista/erillisyyhtiöiltä ja rajoitetusta jälleenvakuutuksesta – Yhteensä	R0090	0		0	0		0	0	30 823
Riskimarginaali	R0100	0	0			0			664
Vakuutusteknisen vastuuelan siirtymätoimenpiteen määrä									
Vakuutustekninen vastuuelka kokonaisuutena laskettuna	R0110	0	0			0			0
Paras estimaatti	R0120	0		0	0		0	0	0
Riskimarginaali	R0130	0	0			0			0
Vakuutustekninen vastuuelka – Yhteensä	R0200	0	0			0			35 358

	Hyväksytty jälleenvakuutus	Yhteensä (muu henkivakuutus kuin sairausvakuutus, mukaan lukien sijoitus-sidonnainen vakuutus)	Sairausvakuutus (ensivakuutus)		Vahinkovakuutus-sopimuksiin pohjautuvat ja sairausvakuutusvelvoitteisiin liittyvät annuiteetit	Sairausvakuutus (hyväksytty jälleenvakuutus)	Yhteensä (SLT-sairausvakuutus)	
			Optioita ja takuita sisältämättömät sopimukset	Optioita tai takuita sisältävät sopimukset				
	C0100	C0150	C0160	C0170	C0180	C0190	C0200	C0210
Vakuutustekninen vastuuelka kokonaisuutena laskettuna	R0010	0	0	0		0	0	0
Saamiset yhteensä jälleenvakuutus-sopimuksista/erillisyyhtiöiltä ja rajoitetusta jälleenvakuutuksesta oikaistuina ennustetuilla tappioilla, jotka johtuvat vastapuolen maksukyvyttömyydestä ja liittyvät kokonaisuutena laskettuun vakuutustekniseen vastuuelkaan	R0020	0	0	0		0	0	0
Vakuutustekninen vastuuelka laskettuna parhaan estimaatin ja riskimarginaalin summana								
Paras estimaatti								
Bruttomääräinen paras estimaatti	R0030	0	34 694		0	0	0	0
Saamiset yhteensä jälleenvakuutus-sopimuksista/erillisyyhtiöiltä ja rajoitetusta jälleenvakuutuksesta oikaistuina ennustetuilla tappioilla, jotka johtuvat vastapuolen maksukyvyttömyydestä	R0080	0	3 871		0	0	0	0
Paras estimaatti, josta on vähennetty saamiset jälleenvakuutus-sopimuksista/erillisyyhtiöiltä ja rajoitetusta jälleenvakuutuksesta – Yhteensä	R0090	0	30 823		0	0	0	0
Riskimarginaali	R0100	0	664	0		0	0	0
Vakuutusteknisen vastuuelan siirtymätoimenpiteen määrä								
Vakuutustekninen vastuuelka kokonaisuutena laskettuna	R0110	0	0	0		0	0	0
Paras estimaatti	R0120	0	0		0	0	0	0
Riskimarginaali	R0130	0	0	0		0	0	0
Vakuutustekninen vastuuelka – Yhteensä	R0200	0	35 358	0		0	0	0

Vakuutustekninen vastuuvelka kokonaisuutena laskettuna

Saamiset yhteensä jälleenvakuutus sopimuksista/erillisyyhtiöiltä ja rajoitetusta jälleenvakuutuksesta oikaistuina ennustetuilla tappioilla, jotka johtuvat vastapuolen maksukyvyttömyydestä ja liittyvät kokonaisuutena laskettuun vakuutustekniseen vastuuvelkaan

Vakuutustekninen vastuuvelka laskettuna parhaan estimaatin ja riskimarginaalin summana

Paras estimaatti

Vakuutusmaksuvastuu

Brutto

Saamiset yhteensä jälleenvakuutus sopimuksista/erillisyyhtiöiltä ja rajoitetusta jälleenvakuutuksesta oikaistuina ennustetuilla tappioilla, jotka johtuvat vastapuolen maksukyvyttömyydestä Vakuutusmaksuvastuun nettomääräinen paras estimaatti

Korvausvastuu

Brutto

Saamiset yhteensä jälleenvakuutus sopimuksista/erillisyyhtiöiltä ja rajoitetusta jälleenvakuutuksesta oikaistuina ennustetuilla tappioilla, jotka johtuvat vastapuolen maksukyvyttömyydestä Korvausvastuun nettomääräinen paras estimaatti

Paras estimaatti yhteensä - Brutto

Paras estimaatti yhteensä - Netto

Riskimarginaali

Vakuutusteknisen vastuuvelan siirtymätoimenpiteen määrä

Vakuutustekninen vastuuvelka kokonaisuutena laskettuna

Paras estimaatti

Riskimarginaali

Vakuutustekninen vastuuvelka - Yhteensä

Vakuutustekninen vastuuvelka - Yhteensä

Saamiset jälleenvakuutus sopimuksista/erillisyyhtiöiltä ja rajoitetusta jälleenvakuutuksesta oikaistuina ennustetuilla tappioilla, jotka johtuvat vastapuolen maksukyvyttömyydestä - Yhteensä

Vakuutustekninen vastuuvelka, josta on vähennetty saamiset jälleenvakuutus sopimuksista/erillisyyhtiöiltä ja rajoitetusta jälleenvakuutuksesta - Yhteensä

Ensivakuutus ja hyväksytyt suhteelliset jälleenvakuutus						
Sairauskulu- vakuutus	Vakuutus ansiotulon menetyksen varalta	Työntekijäin tapaturma- vakuutus	Moottori- ajoneuvon vastuu- vakuutus	Muu moottori- ajoneuvon vakuutus	Meri-, ilmailu- ja kuljetus- vakuutus	
C0020	C0030	C0040	C0050	C0060	C0070	
R0010	0	0	0	0	0	0
R0050	0	0	0	0	0	0
R0060	446	142	0	1 181	1 655	72
R0140	-1	0	0	-96	-4	0
R0150	447	142	0	1 277	1 659	72
R0160	1 260	1 108	0	11 388	1 024	29
R0240	0	0	0	3 218	3	0
R0250	1 260	1 108	0	8 170	1 021	29
R0260	1 707	1 250	0	12 569	2 679	101
R0270	1 707	1 250	0	9 447	2 680	101
R0280	300	359	0	1 293	906	84
R0290	0	0	0	0	0	0
R0300	0	0	0	0	0	0
R0310	0	0	0	0	0	0
R0320	2 007	1 609	0	13 862	3 585	185
R0330	-1	0	0	3 122	-1	0
R0340	2 007	1 609	0	10 740	3 586	185

Vakuutustekninen vastuuelka kokonaisuutena laskettuna

Saamiset yhteensä jälleenvakuutus sopimuksista/erillisyyhtiöiltä ja rajoitetusta jälleenvakuutuksesta oikaistuina ennustetuilla tappioilla, jotka johtuvat vastapuolen maksukyvyttömyydestä ja liittyvät kokonaisuutena laskettuun vakuutustekniseen vastuuelkaan

Vakuutustekninen vastuuelka laskettuna parhaan estimaatin ja riskimarginaalin summana

Paras estimaatti

Vakuutusmaksuvastuu

Brutto

Saamiset yhteensä jälleenvakuutus sopimuksista/erillisyyhtiöiltä ja rajoitetusta jälleenvakuutuksesta oikaistuina ennustetuilla tappioilla, jotka johtuvat vastapuolen maksukyvyttömyydestä Vakuutusmaksuvastuun nettomääräinen paras estimaatti

Korvausvastuu

Brutto

Saamiset yhteensä jälleenvakuutus sopimuksista/erillisyyhtiöiltä ja rajoitetusta jälleenvakuutuksesta oikaistuina ennustetuilla tappioilla, jotka johtuvat vastapuolen maksukyvyttömyydestä Korvausvastuun nettomääräinen paras estimaatti

Paras estimaatti yhteensä – Brutto

Paras estimaatti yhteensä – Netto

Riskimarginaali

Vakuutusteknisen vastuuelan siirtymätoimenpiteen määrä

Vakuutustekninen vastuuelka kokonaisuutena laskettuna

Paras estimaatti

Riskimarginaali

Vakuutustekninen vastuuelka – Yhteensä

Vakuutustekninen vastuuelka – Yhteensä

Saamiset jälleenvakuutus sopimuksista/erillisyyhtiöiltä ja rajoitetusta jälleenvakuutuksesta oikaistuina ennustetuilla tappioilla, jotka johtuvat vastapuolen maksukyvyttömyydestä – Yhteensä

Vakuutustekninen vastuuelka, josta on vähennetty saamiset jälleenvakuutus sopimuksista/erillisyyhtiöiltä ja rajoitetusta jälleenvakuutuksesta – Yhteensä

Ensivakuutus ja hyväksytyt suhteelliset jälleenvakuutukset					
Palo- ja muu omaisuusvahinkovakuutus	Yleinen vastuu- vakuutus	Luotto- ja takaus- vakuutus	Oikeusturva- vakuutus	Matka-apu- vakuutus	Vakuutus muiden taloudellisten menetysten varalta
C0080	C0090	C0100	C0110	C0120	C0130
R0010	0	0	0	0	0
R0050	0	0	0	0	0
R0060	2 301	156	0	144	82
R0140	-60	-2	0	0	-3
R0150	2 361	158	0	144	85
R0160	3 730	527	0	826	58
R0240	84	0	0	0	0
R0250	3 646	527	0	826	58
R0260	6 031	682	0	970	140
R0270	6 007	685	0	970	143
R0280	1 176	297	0	115	87
R0290	0	0	0	0	0
R0300	0	0	0	0	0
R0310	0	0	0	0	0
R0320	7 207	979	0	1 085	227
R0330	24	-2	0	0	-3
R0340	7 183	982	0	1 085	230

Vakuutustekninen vastuuvelka kokonaisuutena laskettuna

Saamiset yhteensä jälleenvakuutus sopimuksista/erillisyyhtiöiltä ja rajoitetusta jälleenvakuutuksesta oikaistuin ennustetuilla tappioilla, jotka johtuvat vastapuolen maksukyvyttömyydestä ja liittyvät kokonaisuutena laskettuun vakuutustekniseen vastuuvelkaan

Vakuutustekninen vastuuvelka laskettuna parhaan estimaatin ja riskimarginaalin summana

Paras estimaatti

Vakuutusmaksuvastuu

Brutto

Saamiset yhteensä jälleenvakuutus sopimuksista/erillisyyhtiöiltä ja rajoitetusta jälleenvakuutuksesta oikaistuin ennustetuilla tappioilla, jotka johtuvat vastapuolen maksukyvyttömyydestä Vakuutusmaksuvastuun nettomääräinen paras estimaatti

Korvausvastuu

Brutto

Saamiset yhteensä jälleenvakuutus sopimuksista/erillisyyhtiöiltä ja rajoitetusta jälleenvakuutuksesta oikaistuin ennustetuilla tappioilla, jotka johtuvat vastapuolen maksukyvyttömyydestä Korvausvastuun nettomääräinen paras estimaatti

Paras estimaatti yhteensä – Brutto

Paras estimaatti yhteensä – Netto

Riskimarginaali

Vakuutusteknisen vastuuvelan siirtymätoimenpiteen määrä

Vakuutustekninen vastuuvelka kokonaisuutena laskettuna

Paras estimaatti

Riskimarginaali

Vakuutustekninen vastuuvelka – Yhteensä

Vakuutustekninen vastuuvelka – Yhteensä

Saamiset jälleenvakuutus sopimuksista/erillisyyhtiöiltä ja rajoitetusta jälleenvakuutuksesta oikaistuin ennustetuilla tappioilla, jotka johtuvat vastapuolen maksukyvyttömyydestä – Yhteensä

Vakuutustekninen vastuuvelka, josta on vähennetty saamiset jälleenvakuutus sopimuksista/erillisyyhtiöiltä ja rajoitetusta jälleenvakuutuksesta – Yhteensä

Hyväksytyt ei-suhteelliset jälleenvakuutukset				
Sairausvakuutuksen ei-suhteellinen jälleenvakuutus	Vastuu- vakuutuksen ei-suhteellinen jälleenvakuutus	Meri-, ilmailu- ja kuljetus- vakuutuksen ei-suhteellinen jälleenvakuutus	Omaisuu- vakuutuksen ei-suhteellinen jälleenvakuutus	Vahinko- vakuutus- velvoitteet yhteensä
C0140	C0150	C0160	C0170	C0180
R0010	0	0	0	0
R0050	0	0	0	0
R0060	0	0	0	6 179
R0140	0	0	0	-166
R0150	0	0	0	6 345
R0160	0	0	0	19 950
R0240	0	0	0	3 305
R0250	0	0	0	16 645
R0260	0	0	0	26 129
R0270	0	0	0	22 990
R0280	0	0	0	4 616
R0290	0	0	0	0
R0300	0	0	0	0
R0310	0	0	0	0
R0320	0	0	0	30 745
R0330	0	0	0	3 139
R0340	0	0	0	27 606

Vahinkovakuutustoiminta yhteensä

Vahingon sattumisvuosi / vakuutussopimusvuosi

Z0020	1 – Vahingon sattumisvuosi
-------	----------------------------

Maksetut bruttokorvaukset (ei-kumulatiiviset)
(absoluuttinen määrä)

Vuosi	Kehitysvuosi											Kuluvana vuonna	KAIKKIEN vuosien summa (kumula-				
	0	1	2	3	4	5	6	7	8	9	10 & +			C0170	C0180		
Aiemmat	R0100												219	R0100	219	1 268	
N-9	R0160	0	822	477	436	74	61	136	48	60	43			R0160	43	2 157	
N-8	R0170	1 517	4 648	756	236	105	181	28	43	50				R0170	50	7 565	
N-7	R0180	10 102	4 302	434	228	110	65	29	41					R0180	41	15 310	
N-6	R0190	12 202	5 341	1 067	127	147	284	106						R0190	106	19 274	
N-5	R0200	11 026	3 754	285	162	110	15							R0200	15	15 352	
N-4	R0210	12 290	4 404	579	138	153								R0210	153	17 563	
N-3	R0220	15 067	4 250	628	116									R0220	116	20 061	
N-2	R0230	17 193	4 634	689										R0230	689	22 515	
N-1	R0240	15 482	3 897											R0240	3 897	19 380	
N	R0250	14 603												R0250	14 603	14 603	
														Yhteensä	R0260	19 932	155 048

Korvausvastuun bruttomääräinen diskonttaamaton paras estimaatti
 (absoluuttinen määrä)

Vuosi	Kehitysvuosi											Vuoden lopussa (diskonttatut tiedot)		
	0	1	2	3	4	5	6	7	8	9	10 & +		C0360	
	C0200	C0210	C0220	C0230	C0240	C0250	C0260	C0270	C0280	C0290	C0300			
Aiemmat	R0100										2 965	R0100	2 596	
N-9	R0160	0	0	0	0	119	866	823	814	681	524	R0160	440	
N-8	R0170	0	0	0	185	1 110	875	730	577	487		R0170	404	
N-7	R0180	0	0	349	1 459	1 139	842	670	557			R0180	466	
N-6	R0190	0	1 945	2 259	1 774	1 428	871	756				R0190	645	
N-5	R0200	5 427	2 854	1 878	1 322	965	747					R0200	633	
N-4	R0210	9 257	2 715	1 581	1 164	826						R0210	709	
N-3	R0220	9 699	2 373	1 548	1 134							R0220	995	
N-2	R0230	9 759	2 373	1 417								R0230	1 273	
N-1	R0240	8 583	2 287									R0240	2 106	
N	R0250	8 039										R0250	7 707	
												Yhteensä	R0260	17 974

Oma perusvarallisuus ennen delegoidun asetuksen (EU) 2015/35 68 artiklan mukaisia muilla rahoitusaloilla olevien omistusyhteyksien vähennyksiä
Tavanomainen osakepääoma (joka sisältää omat osakkeet)
Tavanomaiseen osakepääomaan liittyvä ylikurssirahasto
Alkupääoma, jäsenten maksuosuudet tai niitä vastaavat oman perusvarallisuuden erät keskinäisten tai niitä vastaavien yritysten osalta
Etuoikeudeltaan huonommat jäsenten keskinäiset rahastot

Ylijäämävarallisuus
Etuoikeutetut osakkeet

Etuoikeutettuihin osakkeisiin liittyvä ylikurssirahasto
Täsmätyserä
Etuoikeudeltaan huonommat velat
Laskennallisten nettoverosaamisten arvoa vastaava määrä
Muut valvontaviranomaisen omaksi perusvarallisuudeksi hyväksymät erät, joita ei ole esitetty edellä

Tilinpäätöksen oma varallisuus, jota ei pitäisi esittää täsmätyseränä ja joka ei täytä Solvenssi II:n mukaisen oman varallisuuden luokitteluperusteita

Tilinpäätöksen oma varallisuus, jota ei pitäisi esittää täsmätyseränä ja joka ei täytä Solvenssi II:n mukaisen oman varallisuuden luokitteluperusteita

Vähennykset

Rahoitus- ja luottolaitoksiin oleviin omistusyhteyksiin perustuvat vähennykset

Oma perusvarallisuus yhteensä vähennysten jälkeen

Oma lisävarallisuus

Maksamaton tavanomainen osakepääoma, joka on maksettava vaadittaessa mutta jota ei ole vielä vaadittu maksettavaksi

Maksamaton eikä vielä maksettavaksi vaadittu alkupääoma, jäsenten maksuosuudet tai vastaavat oman perusvarallisuuden erät, jotka on maksettava vaadittaessa, keskinäisten tai niitä vastaavien yritysten osalta

Maksamattomat etuoikeutetut osakkeet, jotka on maksettava vaadittaessa mutta joita ei ole vielä vaadittu maksettaviksi

Oikeudellisesti sitova sitoumus merkitä ja maksaa etuoikeudeltaan huonommat velat vaadittaessa

Direktiivin 2009/138/EY 96 artiklan 2 kohdan mukaiset remburssit ja takuut

Muut kuin direktiivin 2009/138/EY 96 artiklan 2 kohdan mukaiset remburssit ja takuut

Direktiivin 2009/138/EY 96 artiklan 3 kohdan ensimmäisen alakohdan mukaiset jäseniltä vaaditut lisämaksut

Jäseniltä vaaditut lisämaksut – Muut kuin direktiivin 2009/138/EY 96 artiklan 3 kohdan ensimmäisessä alakohdassa tarkoitetut

Muu oma lisävarallisuus

	Yhteensä	Luokka 1 (T1) – käytettävissä rajoituksetta	Luokka 1 (T1) – käytettävissä rajoitetusti	Luokka 2 (T2)	Luokka 3 (T3)
	C0010	C0020	C0030	C0040	C0050
R0010	0	0		0	
R0030	0	0		0	
R0040	14 608	14 608		0	
R0050	0		0	0	0
R0070	0	0			
R0090	0		0	0	0
R0110	0		0	0	0
R0130	41 063	41 063			
R0140	0		0	0	0
R0160	0				0
R0180	0	0	0	0	0
R0220	0				
R0230	0	0	0	0	
R0290	55 671	55 671	0	0	0
R0300	0			0	
R0310	0			0	
R0320	0			0	0
R0330	0			0	0
R0340	0			0	
R0350	0			0	0
R0360	0			0	
R0370	0			0	
R0390	0			0	0

Oma lisävarallisuus yhteensä

Käytettävissä oleva ja hyväksyttävä oma varallisuus

SCR:n täyttämiseksi käytettävissä oleva oma varallisuus yhteensä

MCR:n täyttämiseksi käytettävissä oleva oma varallisuus yhteensä

SCR:n täyttämiseksi hyväksyttävä oma varallisuus yhteensä

MCR:n täyttämiseksi hyväksyttävä oma varallisuus yhteensä

SCR

MCR

Hyväksyttävän oman varallisuuden ja SCR:n suhdeluku

Hyväksyttävän oman varallisuuden ja MCR:n suhdeluku

	Yhteensä	Luokka 1 (T1) – käytettävissä rajoituksetta	Luokka 1 (T1) – käytettävissä rajoitetusti	Luokka 2 (T2)	Luokka 3 (T3)
	C0010	C0020	C0030	C0040	C0050
R0400	0			0	0
R0500	55 671	55 671	0	0	0
R0510	55 671	55 671	0	0	
R0540	55 671	55 671	0	0	0
R0550	55 671	55 671	0	0	
R0580	23 232				
R0600	5 808				
R0620	240 %				
R0640	959 %				

Täsmätyserä

Ylijäämä, jonka verran varat ovat velkoja suuremmat

Omat osakkeet (suorassa ja välillisessä omistuksessa olevat)

Odotettavissa olevat osingot, voitonjaot ja maksut

Muut oman perusvarallisuuden erät

Vastaavuuskorjauskantoja ja erillään pidettäviä rahastoja koskevat sidotun oman pääoman erien oikaisut

Täsmätyserä

Odotettavissa olevat voitot

Tuleviin vakuutusmaksuihin sisältyvät odotettavissa olevat voitot (EPIFP) – Henkivakuutus

Tuleviin vakuutusmaksuihin sisältyvät odotettavissa olevat voitot (EPIFP) – Vahinkovakuutus

Tuleviin vakuutusmaksuihin sisältyvät odotettavissa olevat voitot (EPIFP) yhteensä

	Yhteensä	Luokka 1 (T1) – käytettävissä rajoituksetta	Luokka 1 (T1) – käytettävissä rajoitetusti	Luokka 2 (T2)	Luokka 3 (T3)
	C0060				
R0700	56 414				
R0710	0				
R0720	743				
R0730	14 608				
R0740	0				
R0760	41 063				
R0770	0				
R0780	124				
R0790	124				

S.25.01.21

Vakavaraisuuspääomavaatimus (SCR) – Standardikaavaa käyttävät yritykset

Perusvakavaraisuuspääomavaatimus

Markkinariski
Vastapuoliriski
Henkivakuutusriski
Sairausvakuutusriski

Vahinkovakuutusriski

Hajautus

Aineettomien hyödykkeiden riski

Perusvakavaraisuuspääomavaatimus

	Brutto-SCR	Yritys- kohtaiset parametrit	Yksinker- taistukset
	C0110	C0090	C0120
R0010	23 517		
R0020	1 843		
R0030	1 788	ei mitään	
R0040	1 511	ei mitään	
R0050	7 377	ei mitään	
R0060	-8 080		
R0070	0		
R0100	27 955		

Vakavaraisuuspääomavaatimuksen laskenta

Operatiivinen riski
Vakuutustekniseen vastuuelkaan liittyvä tappioiden
vaimennusvaikutus
Laskennallisiin veroihin liittyvä tappioiden vaimennusvaikutus
Direktiivin 2003/41/EY 4 artiklan mukaisesti harjoitettavan
liiketoiminnan pääomavaatimus
Vakavaraisuuspääomavaatimus, ilman pääomavaatimuksen
korotusta
Jo tehdyt pääomavaatimuksen korotukset
Vakavaraisuuspääomavaatimus

Muut tiedot SCR:stä

Duraatiopohjaista osakeriskiä koskevan alariskiosion
pääomavaatimus
Jäljellä olevan osan nimellisten SCR:ien kokonaismäärä
Erillään pidettäviä rahastoja koskevien nimellisten SCR:ien
kokonaismäärä
Vastaavuuskorjauskantojen nimellisten SCR:ien kokonaismäärä
Erillään pidettävien rahastojen nimellisten SCR:ien yhdistämisestä
johtuvat hajautusvaikutukset 304 artiklaa varten

Verokantaa koskeva lähestymistapa

Keskimääräiseen verokantaan pohjautuva lähestymistapa

Laskennallisiin veroihin liittyvä tappioiden vaimennusvaikutus
Laskennallisten verovelkojen tuloutuksella perusteltu laskennallisiin
veroihin liittyvä tappioiden vaimennusvaikutus
Todennäköisellä tulevilla verotettavalla taloudellisella voitolla perusteltu
laskennallisiin veroihin liittyvä tappioiden vaimennusvaikutus
Tappiontasauksella perusteltu laskennallisiin veroihin liittyvä tappioiden
vaimennusvaikutus, kuluva vuosi
Tappiontasauksella perusteltu laskennallisiin veroihin liittyvä tappioiden
vaimennusvaikutus, tulevat vuodet
Laskennallisiin veroihin liittyvän tappioiden vaimennusvaikutuksen
enimmäismäärä

	C0100
R0130	1 085
R0140	0
R0150	-5 808
R0160	0
R0200	23 232
R0210	0
R0220	23 232
R0400	0
R0410	0
R0420	0
R0430	0
R0440	0

Kyllä/Ei

C0109

R0590 Kyllä

Laskennallisiin
veroihin liittyvä
tappioiden
vaimennusvaikutus
C0130

R0640	-5 808
R0650	-5 808
R0660	0
R0670	0
R0680	0
R0690	0

Vahinkovakuutus- ja vahinkojälleenvakuutusvelvoitteisiin sovellettava lineaarisen kaavan osa

	C0010
MCR _{NL} Tulos	R0010 4 649

Sairauskuluvakuutus ja sen suhteellinen jälleenvakuutus

Vakuutus ansiotulon menetyksen varalta ja sen suhteellinen jälleenvakuutus
Työntekijän tapaturmavakuutus ja sen suhteellinen jälleenvakuutus

Moottoriajoneuvon vastuuvakuutus ja sen suhteellinen jälleenvakuutus

Muu moottoriajoneuvovakuutus ja sen suhteellinen jälleenvakuutus

Meri-, ilmailu- ja kuljetusvakuutus ja sen suhteellinen jälleenvakuutus

Palo- ja muu omaisuusvahinkovakuutus ja sen suhteellinen jälleenvakuutus

Yleinen vastuuvakuutus ja sen suhteellinen jälleenvakuutus

Luotto- ja takausvakuutus ja sen suhteellinen jälleenvakuutus

Oikeusturvavakuutus ja sen suhteellinen jälleenvakuutus

Matka-apuvakuutus ja sen suhteellinen jälleenvakuutus

Vakuutus muiden taloudellisten menetysten varalta ja sen suhteellinen jälleenvakuutus

Sairausvakuutuksen ei-suhteellinen jälleenvakuutus

Vastuuvakuutuksen ei-suhteellinen jälleenvakuutus

Meri-, ilmailu- ja kuljetusvakuutuksen ei-suhteellinen jälleenvakuutus

Omaisuusvakuutuksen ei-suhteellinen jälleenvakuutus

	Nettomääräinen (vähennettynä jälleenvakuutus- sopimusten/erillis- yhtiöiden osuudella) paras estimaatti ja vakuutustekninen vastuuelka kokonaisuutena laskettuna	Nettomääräinen (vähennettynä jälleenvakuutus- sopimusten osuudella) vakuutusmaksutulo viimeisten 12 kuukauden ajalta
	C0020	C0030
R0020	1 708	4 376
R0030	1 250	1 367
R0040	0	0
R0050	9 447	6 349
R0060	2 679	9 422
R0070	101	291
R0080	6 007	9 499
R0090	684	1 109
R0100	0	0
R0110	970	860
R0120	0	0
R0130	142	322
R0140	0	0
R0150	0	0
R0160	0	0
R0170	0	0

Henkivakuutus- ja henkijälleenvakuutusvelvoitteisiin sovellettava lineaarisen kaavan osa

	C0040
MCR _L Tulos	R0200 647

Oikeuden ylijäämään sisältävät velvoitteet – Taatut etuudet

Oikeuden ylijäämään sisältävät velvoitteet – Tulevat harkinnanvaraiset lisäetuudet

Indeksi- ja sijoitussidonnaiset vakuutusvelvoitteet

Muut henki(jälleenvakuutus- ja sairaus(jälleenvakuutus)velvoitteet

Kaikkien henki(jälleenvakuutus)velvoitteiden kokonaisriskisumma

	Nettomääräinen (vähennettynä jälleenvakuutus- sopimusten/erillis- yhtiöiden osuudella) paras estimaatti ja vakuutustekninen vastuuelka kokonaisuutena laskettuna	Nettomääräinen (vähennettynä jälleenvakuutus- sopimusten/erillis- yhtiöiden osuudella) kokonaisriskisumma
	C0050	C0060
R0210	0	
R0220	0	
R0230	0	
R0240	30 823	
R0250		0

Kokonais-MCR:n laskenta

	C0070
Lineaarinen MCR	R0300 5 297
SCR	R0310 23 232
MCR:n enimmäistaso	R0320 10 455
MCR:n vähimmäistaso	R0330 5 808
Yhdistetty MCR	R0340 5 808
MCR:n absoluuttinen vähimmäistaso	R0350 3 700
	C0070
Vähimmäispääomavaatimus	R0400 5 808

LähiTapiola Loimi-Häme

Vakavaraisuutta ja taloudellista tilaa koskevan kertomuksen liitteet

Yhtiö julkaisee osana LähiTapiola-ryhmän vakavaraisuutta ja taloudellista tilaa koskevaa kertomusta Solvenssi II -vakavaraisuussäätelyn mukaisesti seuraavat raportointitaulukot 31.12.2021 tilanteessa:

- S.02.01.02 Tase
- S.05.01.02 Vakuutusmaksut, korvaukset ja kulut vakuutuslajeittain
- S.12.01.02 Henkivakuutuksen ja SLT-sairausvakuutuksen vakuutustekninen vastuuelka
- S.17.01.02 Vahinkovakuutusten vakuutustekninen vastuuelka
- S.19.01.21 Vahinkovakuutuskorvaukset
- S.22.01.21 Pitkäaikaisia takuita koskevien toimenpiteiden ja siirtymätoimenpiteiden vaikutukset
- S.23.01.01 Oma varallisuus
- S.25.01.21 Vakavaraisuuspääomavaatimus (SCR) – Standardikaavaa käyttävät yritykset
- S.28.01.01 Vähimmäispääomavaatimus (MCR) – Vain henkivakuutus- tai vahinkovakuutustoiminta tai jälleenvakuutustoiminta

Esitetyt luvut ovat tuhansia euroja.

	Solvenssi II -arvo C0010
Varat	
Aineettomat hyödykkeet	R0030 0
Laskennalliset verosaamiset	R0040 0
Eläke-etuuksien ylijäämä	R0050 0
Aineelliset käyttöomaisuushyödykkeet (omassa käytössä)	R0060 404
Sijoitukset (muut kuin indeksi- ja sijoitussidonnaisiin sopimusten katteena olevat varat)	R0070 133 054
Kiinteistöt (muut kuin omassa käytössä olevat)	R0080 2 694
Omistussosuudet sidosyrityksissä, mukaan lukien omistusyhteydet	R0090 1 932
Osakkeet	R0100 280
Osakkeet – Listatut	R0110 248
Osakkeet – Listaamattomat	R0120 32
Joukkovelkakirjalainat	R0130 1 335
Valtion joukkovelkakirjalainat	R0140 0
Yrityslainat	R0150 1 335
Strukturoidut velkakirjat	R0160 0
Vakuudelliset arvopaperit	R0170 0
Yhteistä sijoitustoimintaa harjoittavat yritykset	R0180 126 813
Johdannaiset	R0190 0
Talletukset, jotka eivät kuulu muihin rahavaroihin	R0200 0
Muut sijoitukset	R0210 0
Indeksi- ja sijoitussidonnaisiin sopimuksiin sijoitetut varat	R0220 0
Kiinnelainat ja muut lainat	R0230 0
Lainat, joiden vakuutena on vakuutus sopimus	R0240 0
Kiinnelainat ja muut lainat yksityishenkilöille	R0250 0
Muut kiinnelainat ja lainat	R0260 0
Saamiset jälleenvakuutus sopimuksista :	R0270 3 009
Vahinkovakuutus ja NSLT-sairausvakuutus	R0280 1 922
Vahinkovakuutus, ilman sairausvakuutusta	R0290 1 923
NSLT-sairausvakuutus	R0300 -2
Henkivakuutus ja SLT-sairausvakuutus, ilman sairausvakuutusta ja indeksi- ja sijoitussidonnaisia sopimuksia	R0310 1 087
SLT-sairausvakuutus	R0320 0
Henkivakuutus, ilman sairausvakuutusta ja indeksi- ja sijoitussidonnaisia sopimuksia	R0330 1 087
Indeksi- ja sijoitussidonnainen henkivakuutus	R0340 0
Jälleenvakuutustalletteet	R0350 0
Vakuutussaamiset ja saamiset vakuutusedustajilta	R0360 289
Saamiset jälleenvakuutustoiminnasta	R0370 297
Muut saamiset (myyntisaamiset, ei vakuutuksiin liittyvät)	R0380 516
Omat osakkeet (suorassa omistuksessa olevat)	R0390 0
Oman varallisuuden eriin tai maksettaviksi määrättyyn mutta vielä maksamattomaan alkupääomaan liittyvät saamiset	R0400 0
Rahavarat	R0410 3 864
Kaikki muut varat, joita ei ole esitetty muualla	R0420 65
Varat yhteensä	R0500 141 498

	Solvenssi II -arvo C0010
Velat	
Vakuutustekninen vastuovelka – Vahinkovakuutus	R0510 33 412
Vakuutustekninen vastuovelka – Vahinkovakuutus (ilman sairausvakuutusta)	R0520 29 028
Vakuutustekninen vastuovelka kokonaisuutena laskettuna	R0530 0
Paras estimaatti	R0540 23 984
Riskimarginaali	R0550 5 043
Vakuutustekninen vastuovelka – NSLT-sairausvakuutus	R0560 4 384
Vakuutustekninen vastuovelka kokonaisuutena laskettuna	R0570 0
Paras estimaatti	R0580 3 534
Riskimarginaali	R0590 850
Vakuutustekninen vastuovelka – Henkivakuutus (ilman indeksi- ja sijoitussidonnaisia sopimuksia)	R0600 33 856
Vakuutustekninen vastuovelka – SLT-sairausvakuutus	R0610 56
Vakuutustekninen vastuovelka kokonaisuutena laskettuna	R0620 0
Paras estimaatti	R0630 54
Riskimarginaali	R0640 2
Vakuutustekninen vastuovelka – Henkivakuutus (ilman sairausvakuutusta sekä indeksi- ja sijoitussidonnaisia sopimuksia)	R0650 33 800
Vakuutustekninen vastuovelka kokonaisuutena laskettuna	R0660 0
Paras estimaatti	R0670 33 181
Riskimarginaali	R0680 618
Vakuutustekninen vastuovelka – Indeksi- ja sijoitussidonnainen toiminta	R0690 0
Vakuutustekninen vastuovelka kokonaisuutena laskettuna	R0700 0
Paras estimaatti	R0710 0
Riskimarginaali	R0720 0
Ehdolliset velat	R0740 0
Muut varaukset kuin vakuutustekninen vastuovelka	R0750 0
Eläkevelvoitteet	R0760 0
Jälleenvakuuttajilta pidätetyt talletteet	R0770 0
Laskennalliset verovelat	R0780 8 797
Johdannaiset	R0790 0
Velat luottolaitoksille	R0800 0
Muut rahoitusvelat kuin velat luottolaitoksille	R0810 0
Vakuutusvelat ja velat vakuutusedustajille	R0820 804
Jälleenvakuutusvelat	R0830 2
Velat (ostovelat, ei vakuutusvelat)	R0840 2 279
Etuoikeudeltaan huonommat velat	R0850 0
Omaan perusvarallisuuteen kuulumattomat etuoikeudeltaan huonommat velat	R0860 0
Omaan perusvarallisuuteen kuuluvat etuoikeudeltaan huonommat velat	R0870 0
Kaikki muut velat, joita ei ole esitetty muualla	R0880 0
Velat yhteensä	R0900 79 150
Ylijäämä, jonka verran varat ovat velkoja suuremmat	R1000 62 348

	Ylijäämään oikeuttava vakuutus	Indeksi- ja sijoitussidonnainen vakuutus		Muu henkivakuutus			Vahinko- vakuutus- sopimuksiin pohjautuvat ja muuhun vakuutus- velvoitteeseen kuin sairaus- vakuutus- velvoitteisiin liittyvät annuiteetit		
		C0020	C0030	Optioita ja takuita sisältä- mättömät sopimukset	Optioita tai takuita sisältävät sopimukset	C0060		Optioita ja takuita sisältä- mättömät sopimukset	Optioita tai takuita sisältävät sopimukset
Vakuutustekninen vastuuelka kokonaisuutena laskettuna	R0010	0	0			0			0
Saamiset yhteensä jälleenvakuutus- sopimuksista/erillisyyhtiöiltä ja rajoitetusta jälleenvakuutuksesta oikaistuina ennustetuilla tappioilla, jotka johtuvat vastapuolen maksukyvyttömyydestä ja liittyvät kokonaisuutena laskettuun vakuutustekniseen vastuuelkaan	R0020	0	0			0			0
Vakuutustekninen vastuuelka laskettuna parhaan estimaatin ja riskimarginaalin summana									
Paras estimaatti									
Bruttomääräinen paras estimaatti	R0030	0		0	0		0	0	33 181
Saamiset yhteensä jälleenvakuutus- sopimuksista/erillisyyhtiöiltä ja rajoitetusta jälleenvakuutuksesta oikaistuina ennustetuilla tappioilla.	R0080	0		0	0		0	0	1 087
Paras estimaatti, josta on vähennetty saamiset jälleenvakuutus- sopimuksista/erillisyyhtiöiltä ja rajoitetusta jälleenvakuutuksesta – Yhteensä	R0090	0		0	0		0	0	32 094
Riskimarginaali	R0100	0	0			0			618
Vakuutusteknisen vastuuelan siirtymätoimenpiteen määrä									
Vakuutustekninen vastuuelka kokonaisuutena laskettuna	R0110	0	0			0			0
Paras estimaatti	R0120	0		0	0		0	0	0
Riskimarginaali	R0130	0	0			0			0
Vakuutustekninen vastuuelka – Yhteensä	R0200	0	0			0			33 799

	Hyväksytty jälleenvakuutus	Yhteensä (muu henkivakuutus kuin sairausvakuutus, mukaan lukien sijoitus-sidonnainen vakuutus)	Sairausvakuutus (ensivakuutus)		Vahinkovakuutus-sopimuksiin pohjautuvat ja sairausvakuutusvelvoitteisiin liittyvät annuiteetit	Sairausvakuutus (hyväksytty jälleenvakuutus)	Yhteensä (SLT-sairausvakuutus)	
			Optioita ja takuita sisältämättömät sopimukset	Optioita tai takuita sisältävät sopimukset				
	C0100	C0150	C0160	C0170	C0180	C0190	C0200	C0210
Vakuutustekninen vastuuvetka kokonaisuutena laskettuna	0	0	0			0	0	0
Saamiset yhteensä jälleenvakuutus-sopimuksista/erillisyyhtiöiltä ja rajoitetusta jälleenvakuutuksesta oikaistuina ennustetuilla tappioilla, jotka johtuvat vastapuolen maksukyvyttömyydestä ja liittyvät kokonaisuutena laskettuun vakuutustekniseen vastuuvetkaan	0	0	0			0	0	0
Vakuutustekninen vastuuvetka laskettuna parhaan estimaatin ja riskimarginaalin summana								
Paras estimaatti								
Bruttomääräinen paras estimaatti	0	33 181		0	0	54	0	54
Saamiset yhteensä jälleenvakuutus-sopimuksista/erillisyyhtiöiltä ja rajoitetusta jälleenvakuutuksesta oikaistuina ennustetuilla tappioilla, jotka johtuvat vastapuolen maksukyvyttömyydestä	0	1 087		0	0	0	0	0
Paras estimaatti, josta on vähennetty saamiset jälleenvakuutus-sopimuksista/erillisyyhtiöiltä ja rajoitetusta jälleenvakuutuksesta – Yhteensä	0	32 094		0	0	54	0	54
Riskimarginaali	0	618	0			2	0	2
Vakuutusteknisen vastuuvetelan siirtymätoimenpiteen määrä								
Vakuutustekninen vastuuvetka kokonaisuutena laskettuna	0	0	0			0	0	0
Paras estimaatti	0	0		0	0	0	0	0
Riskimarginaali	0	0	0			0	0	0
Vakuutustekninen vastuuvetka – Yhteensä	0	33 799	0			56	0	56

Vakuutustekninen vastuuelva kokonaisuutena laskettuna

Saamiset yhteensä jälleenvakuutus sopimuksista/erillisyyhtiöiltä ja rajoitetusta jälleenvakuutuksesta oikaistuina ennustetuilla tappioilla, jotka johtuvat vastapuolen maksukyvyttömyydestä ja liittyvät kokonaisuutena laskettuun vakuutustekniseen vastuuelvaan

Vakuutustekninen vastuuelva laskettuna parhaan estimaatin ja riskimarginaalin summana

Paras estimaatti

Vakuutusmaksuvastuu

Brutto

Saamiset yhteensä jälleenvakuutus sopimuksista/erillisyyhtiöiltä ja rajoitetusta jälleenvakuutuksesta oikaistuina ennustetuilla tappioilla, jotka johtuvat vastapuolen maksukyvyttömyydestä Vakuutusmaksuvastuun nettomääräinen paras estimaatti

Korvausvastuu

Brutto

Saamiset yhteensä jälleenvakuutus sopimuksista/erillisyyhtiöiltä ja rajoitetusta jälleenvakuutuksesta oikaistuina ennustetuilla tappioilla, jotka johtuvat vastapuolen maksukyvyttömyydestä Korvausvastuun nettomääräinen paras estimaatti

Paras estimaatti yhteensä - Brutto

Paras estimaatti yhteensä - Netto

Riskimarginaali

Vakuutusteknisen vastuuelvan siirtymätoimenpiteen määrä

Vakuutustekninen vastuuelva kokonaisuutena laskettuna

Paras estimaatti

Riskimarginaali

Vakuutustekninen vastuuelva - Yhteensä

Vakuutustekninen vastuuelva - Yhteensä

Saamiset jälleenvakuutus sopimuksista/erillisyyhtiöiltä ja rajoitetusta jälleenvakuutuksesta oikaistuina ennustetuilla tappioilla, jotka johtuvat vastapuolen maksukyvyttömyydestä - Yhteensä

Vakuutustekninen vastuuelva, josta on vähennetty saamiset jälleenvakuutus sopimuksista/erillisyyhtiöiltä ja rajoitetusta jälleenvakuutuksesta - Yhteensä

Ensivakuutus ja hyväksytyt suhteellinen jälleenvakuutus						
Sairauskulu- vakuutus	Vakuutus ansiotulon menetyksen varalta	Työntekijäin tapaturma- vakuutus	Moottori- ajoneuvon vastuu- vakuutus	Muu moottori- ajoneuvon vakuutus	Meri-, ilmailu- ja kuljetus- vakuutus	
C0020	C0030	C0040	C0050	C0060	C0070	
R0010	0	0	0	0	0	0
R0050	0	0	0	0	0	0
R0060	987	153	0	1 278	2 087	55
R0140	-1	0	0	-53	-5	0
R0150	988	153	0	1 331	2 092	55
R0160	1 447	947	0	12 388	1 404	58
R0240	0	0	0	1 991	3	0
R0250	1 447	947	0	10 397	1 401	58
R0260	2 434	1 100	0	13 665	3 491	113
R0270	2 435	1 100	0	11 728	3 493	113
R0280	382	468	0	1 600	1 092	149
R0290	0	0	0	0	0	0
R0300	0	0	0	0	0	0
R0310	0	0	0	0	0	0
R0320	2 816	1 568	0	15 265	4 583	262
R0330	-1	0	0	1 938	-2	0
R0340	2 817	1 568	0	13 328	4 585	262

Vakuutustekninen vastuuvelka kokonaisuutena laskettuna

Saamiset yhteensä jälleenvakuutus sopimuksista/erillisyhtiöiltä ja rajoitetusta jälleenvakuutuksesta oikaistuina ennustetuilla tappioilla, jotka johtuvat vastapuolen maksukyvyttömyydestä ja liittyvät kokonaisuutena laskettuun vakuutustekniseen vastuuvelkaan

Vakuutustekninen vastuuvelka laskettuna parhaan estimaatin ja riskimarginaalin summana

Paras estimaatti

Vakuutusmaksuvastuu

Brutto

Saamiset yhteensä jälleenvakuutus sopimuksista/erillisyhtiöiltä ja rajoitetusta jälleenvakuutuksesta oikaistuina ennustetuilla tappioilla, jotka johtuvat vastapuolen maksukyvyttömyydestä Vakuutusmaksuvastuun nettomääräinen paras estimaatti

Korvausvastuu

Brutto

Saamiset yhteensä jälleenvakuutus sopimuksista/erillisyhtiöiltä ja rajoitetusta jälleenvakuutuksesta oikaistuina ennustetuilla tappioilla, jotka johtuvat vastapuolen maksukyvyttömyydestä Korvausvastuun nettomääräinen paras estimaatti

Paras estimaatti yhteensä – Brutto

Paras estimaatti yhteensä – Netto

Riskimarginaali

Vakuutusteknisen vastuuvelan siirtymätoimenpiteen määrä

Vakuutustekninen vastuuvelka kokonaisuutena laskettuna

Paras estimaatti

Riskimarginaali

Vakuutustekninen vastuuvelka – Yhteensä

Vakuutustekninen vastuuvelka – Yhteensä

Saamiset jälleenvakuutus sopimuksista/erillisyhtiöiltä ja rajoitetusta jälleenvakuutuksesta oikaistuina ennustetuilla tappioilla, jotka johtuvat vastapuolen maksukyvyttömyydestä – Yhteensä

Vakuutustekninen vastuuvelka, josta on vähennetty saamiset jälleenvakuutus sopimuksista/erillisyhtiöiltä ja rajoitetusta jälleenvakuutuksesta – Yhteensä

Ensivakuutus ja hyväksytyt suhteellinen jälleenvakuutus					
Palo- ja muu omaisuusvahinkovakuutus	Yleinen vastuuvakuutus	Luotto- ja takausvakuutus	Oikeusturva- vakuutus	Matka-apu- vakuutus	Vakuutus muiden taloudellisten menetysten varalta
C0080	C0090	C0100	C0110	C0120	C0130
R0010	0	0	0	0	0
R0050	0	0	0	0	0
R0060	1 515	44	0	81	26
R0140	-50	0	0	0	-1
R0150	1 565	44	0	81	27
R0160	3 633	467	0	840	109
R0240	38	0	0	0	0
R0250	3 595	467	0	840	109
R0260	5 148	511	0	921	135
R0270	5 160	511	0	921	136
R0280	1 575	413	0	123	91
R0290	0	0	0	0	0
R0300	0	0	0	0	0
R0310	0	0	0	0	0
R0320	6 723	924	0	1 044	226
R0330	-12	0	0	0	-1
R0340	6 735	924	0	1 044	227

Vakuutustekninen vastuuelka kokonaisuutena laskettuna

Saamiset yhteensä jälleenvakuutus sopimuksista/erillisyyhtiöiltä ja rajoitetusta jälleenvakuutuksesta oikaistuin ennustetuilla tappioilla, jotka johtuvat vastapuolen maksukyvyttömyydestä ja liittyvät kokonaisuutena laskettuun vakuutustekniseen vastuuelkaan

Vakuutustekninen vastuuelka laskettuna parhaan estimaatin ja riskimarginaalin summana

Paras estimaatti

Vakuutusmaksuvastuu

Brutto

Saamiset yhteensä jälleenvakuutus sopimuksista/erillisyyhtiöiltä ja rajoitetusta jälleenvakuutuksesta oikaistuin ennustetuilla tappioilla, jotka johtuvat vastapuolen maksukyvyttömyydestä Vakuutusmaksuvastuun nettomääräinen paras estimaatti

Korvausvastuu

Brutto

Saamiset yhteensä jälleenvakuutus sopimuksista/erillisyyhtiöiltä ja rajoitetusta jälleenvakuutuksesta oikaistuin ennustetuilla tappioilla, jotka johtuvat vastapuolen maksukyvyttömyydestä Korvausvastuun nettomääräinen paras estimaatti

Paras estimaatti yhteensä – Brutto

Paras estimaatti yhteensä – Netto

Riskimarginaali

Vakuutusteknisen vastuuelan siirtymätoimenpiteen määrä

Vakuutustekninen vastuuelka kokonaisuutena laskettuna

Paras estimaatti

Riskimarginaali

Vakuutustekninen vastuuelka – Yhteensä

Vakuutustekninen vastuuelka – Yhteensä

Saamiset jälleenvakuutus sopimuksista/erillisyyhtiöiltä ja rajoitetusta jälleenvakuutuksesta oikaistuin ennustetuilla tappioilla, jotka johtuvat vastapuolen maksukyvyttömyydestä – Yhteensä

Vakuutustekninen vastuuelka, josta on vähennetty saamiset jälleenvakuutus sopimuksista/erillisyyhtiöiltä ja rajoitetusta jälleenvakuutuksesta – Yhteensä

Hyväksytyt ei-suhteelliset jälleenvakuutukset				
Sairausvakuutuksen ei-suhteellinen jälleenvakuutus	Vastuu- vakuutuksen ei-suhteellinen jälleenvakuutus	Meri-, ilmailu- ja kuljetus- vakuutuksen ei-suhteellinen jälleenvakuutus	Omaisuu- s- vakuutuksen ei-suhteellinen jälleenvakuutus	Vahinko- vakuutus- velvoitteet yhteensä
C0140	C0150	C0160	C0170	C0180
R0010	0	0	0	0
R0050	0	0	0	0
R0060	0	0	0	6 226
R0140	0	0	0	-111
R0150	0	0	0	6 336
R0160	0	0	0	21 293
R0240	0	0	0	2 032
R0250	0	0	0	19 261
R0260	0	0	0	27 519
R0270	0	0	0	25 597
R0280	0	0	0	5 893
R0290	0	0	0	0
R0300	0	0	0	0
R0310	0	0	0	0
R0320	0	0	0	33 412
R0330	0	0	0	1 921
R0340	0	0	0	31 490

Korvausvastuun bruttomääräinen diskonttaamaton paras estimaatti
(absoluuttinen määrä)

Vuosi	Kehitysvuosi											Vuoden lopussa (diskonttatut tiedot)		
	0	1	2	3	4	5	6	7	8	9	10 & +		C0360	
	C0200	C0210	C0220	C0230	C0240	C0250	C0260	C0270	C0280	C0290	C0300			
Aiemmat	R0100										2 901	R0100	2 536	
N-9	R0160	0	0	0	0	112	737	651	608	552	506	R0160	425	
N-8	R0170	0	0	0	173	918	777	718	557	491		R0170	408	
N-7	R0180	0	0	323	1 201	994	817	642	551			R0180	460	
N-6	R0190	0	971	1 552	1 296	1 031	752	650				R0190	545	
N-5	R0200	4 889	2 525	1 687	1 294	929	761					R0200	646	
N-4	R0210	7 624	2 921	1 649	1 279	1 006						R0210	870	
N-3	R0220	9 656	2 820	1 450	1 047							R0220	920	
N-2	R0230	8 715	2 138	1 363								R0230	1 218	
N-1	R0240	9 522	2 374									R0240	2 193	
N	R0250	9 368										R0250	8 909	
												Yhteensä	R0260	19 130

Pitkäaikaisia takuita koskevien toimenpiteiden ja siirtymätoimenpiteiden vaikutukset

		Pitkäaikaisia takuita koskevien toimenpiteiden ja siirtymätoimenpiteiden määrä	Vakuutusteknisen vastuuvelan siirtymätoimenpiteen vaikutukset	Korkojen siirtymätoimenpiteen vaikutukset	Nollatun volatilitteettikorjauksen vaikutukset	Nollatun vastaavuuskorjauksen vaikutukset
		C0010	C0030	C0050	C0070	C0090
Vakuutustekninen vastuuvelka	R0010	189 933	0	0	1 169	0
Oma perusvarallisuus	R0020	120 846	0	0	-878	0
Vakavaraisuuspääomavaatimuksen täyttämiseksi hyväksyttävä oma varallisuus	R0050	120 846	0	0	-878	0
Vakavaraisuuspääomavaatimus	R0090	64 391	0	0	60	0
Vähimmäispääomavaatimuksen täyttämiseksi hyväksyttävä oma varallisuus	R0100	120 846	0	0	-878	0
Vähimmäispääomavaatimus	R0110	17 670	0	0	44	0

	Yhteensä	Luokka 1 (T1) - käytettävissä rajoituksetta	Luokka 1 (T1) - käytettävissä rajoitetusti	Luokka 2 (T2)	Luokka 3 (T3)
	C0010	C0020	C0030	C0040	C0050
Oma perusvarallisuus ennen delegoidun asetuksen (EU) 2015/35 68 artiklan mukaisia muilla rahoitusaloilla olevien omistusyhteyksien vähennyksiä					
Tavanomainen osakepääoma (joka sisältää omat osakkeet)	R0010	0	0	0	0
Tavanomaiseen osakepääomaan liittyvä ylikurssirahasto	R0030	0	0	0	0
Alkupääoma, jäsenten maksuosuudet tai niitä vastaavat oman perusvarallisuuden erät keskinäisten tai niitä vastaavien yritysten osalta	R0040	13 372	13 372	0	0
Etuoukeudeltaan huonommat jäsenten keskinäiset rahastot	R0050	0	0	0	0
Ylijäämävarallisuus	R0070	0	0	0	0
Etuoukeutetut osakkeet	R0090	0	0	0	0
Etuoukeutettuihin osakkeisiin liittyvä ylikurssirahasto	R0110	0	0	0	0
Täsmäytserä	R0130	48 454	48 454	0	0
Etuoukeudeltaan huonommat velat	R0140	0	0	0	0
Laskennallisten nettoverosaamisten arvoa vastaava määrä	R0160	0	0	0	0
Muut valvontaviranomaisen omaksi perusvarallisuudeksi hyväksymät erät, joita ei ole esitetty edellä	R0180	0	0	0	0
Tilinpäätöksen oma varallisuus, jota ei pitäisi esittää täsmäytseränä ja joka ei täytä Solvenssi II:n mukaisen oman varallisuuden luokitteluperusteita	R0220	0	0	0	0
Tilinpäätöksen oma varallisuus, jota ei pitäisi esittää täsmäytseränä ja joka ei täytä Solvenssi II:n mukaisen oman varallisuuden luokitteluperusteita	R0220	0	0	0	0
Vähennykset	R0230	0	0	0	0
Rahoitus- ja luottolaitoksiin oleviin omistusyhteyksiin perustuvat vähennykset	R0230	0	0	0	0
Oma perusvarallisuus yhteensä vähennysten jälkeen	R0290	61 826	61 826	0	0
Oma lisävarallisuus	R0300	0	0	0	0
Maksamaton tavanomainen osakepääoma, joka on maksettava vaadittaessa mutta jota ei ole vielä vaadittu maksettavaksi	R0300	0	0	0	0
Maksamaton eikä vielä maksettavaksi vaadittu alkupääoma, jäsenten maksuosuudet tai vastaavat oman perusvarallisuuden erät, jotka on maksettava vaadittaessa, keskinäisten tai niitä vastaavien yritysten osalta	R0310	0	0	0	0
Maksamattomat etuoukeutetut osakkeet, jotka on maksettava vaadittaessa mutta joita ei ole vielä vaadittu maksettaviksi	R0320	0	0	0	0
Oikeudellisesti sitova sitoumus merkitä ja maksaa etuoukeudeltaan huonommat velat vaadittaessa	R0330	0	0	0	0
Direktiivin 2009/138/EY 96 artiklan 2 kohdan mukaiset remburssit ja takuut	R0340	0	0	0	0
Muut kuin direktiivin 2009/138/EY 96 artiklan 2 kohdan mukaiset remburssit ja takuut	R0350	0	0	0	0
Direktiivin 2009/138/EY 96 artiklan 3 kohdan ensimmäisen alakohdan mukaiset jäseniltä vaaditut lisämaksut	R0360	0	0	0	0
Jäseniltä vaaditut lisämaksut - Muut kuin direktiivin 2009/138/EY 96 artiklan 3 kohdan ensimmäisessä alakohdassa tarkoitetut	R0370	0	0	0	0
Muu oma lisävarallisuus	R0390	0	0	0	0

	Yhteensä	Luokka 1 (T1) - käytettävissä rajoituksetta	Luokka 1 (T1) - käytettävissä rajoitetusti	Luokka 2 (T2)	Luokka 3 (T3)
	C0010	C0020	C0030	C0040	C0050
Oma lisävarallisuus yhteensä	R0400	0	0	0	0
Käytettävissä oleva ja hyväksyttävä oma varallisuus	R0500	61 826	61 826	0	0
SCR:n täyttämiseksi käytettävissä oleva oma varallisuus yhteensä	R0510	61 826	61 826	0	0
MCR:n täyttämiseksi käytettävissä oleva oma varallisuus yhteensä	R0540	61 826	61 826	0	0
SCR:n täyttämiseksi hyväksyttävä oma varallisuus yhteensä	R0550	61 826	61 826	0	0
MCR:n täyttämiseksi hyväksyttävä oma varallisuus yhteensä	R0580	25 423	25 423	0	0
SCR	R0600	6 356	6 356	0	0
MCR	R0620	243 %	243 %	0	0
Hyväksyttävän oman varallisuuden ja SCR:n suhdeluku	R0620	243 %	243 %	0	0
Hyväksyttävän oman varallisuuden ja MCR:n suhdeluku	R0640	973 %	973 %	0	0

	Yhteensä	Luokka 1 (T1) - käytettävissä rajoituksetta	Luokka 1 (T1) - käytettävissä rajoitetusti	Luokka 2 (T2)	Luokka 3 (T3)
	C0060	C0060	C0060	C0060	C0060
Täsmäytserä	R0700	62 348	62 348	0	0
Ylijäämä, jonka verran varat ovat velkoja suuremmat	R0710	0	0	0	0
Omat osakkeet (suorassa ja välillisessä omistuksessa olevat)	R0720	522	522	0	0
Odotettavissa olevat osingot, voitonjaot ja maksut	R0730	13 372	13 372	0	0
Muut oman perusvarallisuuden erät	R0740	0	0	0	0
Vastaavuuskorjauskantoja ja erillään pidettäviä rahastoja koskevat sidotun oman pääoman erien oikaisut	R0740	0	0	0	0
Täsmäytserä	R0760	48 454	48 454	0	0
Odotettavissa olevat voitot	R0770	0	0	0	0
Tuleviin vakuutusmaksuihin sisältyvät odotettavissa olevat voitot (EPIFP) - Henkivakuutus	R0770	0	0	0	0
Tuleviin vakuutusmaksuihin sisältyvät odotettavissa olevat voitot (EPIFP) - Vahinkovakuutus	R0780	660	660	0	0
Tuleviin vakuutusmaksuihin sisältyvät odotettavissa olevat voitot (EPIFP) yhteensä	R0790	660	660	0	0

S.25.01.21

Vakavaraisuuspääomavaatimus (SCR) – Standardikaavaa käyttävät yritykset

Perusvakavaraisuuspääomavaatimus

Markkinariski
Vastapuoliriski
Henkivakuutusriski
Sairausvakuutusriski

Vahinkovakuutusriski

Hajautus

Aineettomien hyödykkeiden riski

Perusvakavaraisuuspääomavaatimus

	Brutto-SCR	Yritys- kohtaiset parametrit	Yksinker- taistukset
	C0110	C0090	C0120
R0010	24 523		
R0020	2 264		
R0030	1 750	ei mitään	
R0040	2 010	ei mitään	
R0050	9 654	ei mitään	
R0060	-9 756		
R0070	0		
R0100	30 445		

Vakavaraisuuspääomavaatimuksen laskenta

Operatiivinen riski
Vakuutustekniseen vastuuelkaan liittyvä tappioiden
vaimennusvaikutus
Laskennallisiin veroihin liittyvä tappioiden vaimennusvaikutus
Direktiivin 2003/41/EY 4 artiklan mukaisesti harjoitettavan
liiketoiminnan pääomavaatimus
Vakavaraisuuspääomavaatimus, ilman pääomavaatimuksen
korotusta
Jo tehdyt pääomavaatimuksen korotukset
Vakavaraisuuspääomavaatimus

Muut tiedot SCR:stä

Duraatiopohjaista osakeriskiä koskevan alariskiosion
pääomavaatimus
Jäljellä olevan osan nimellisten SCR:ien kokonaismäärä
Erillään pidettäviä rahastoja koskevien nimellisten SCR:ien
kokonaismäärä
Vastaavuuskorjauskantojen nimellisten SCR:ien kokonaismäärä
Erillään pidettävien rahastojen nimellisten SCR:ien yhdistämisestä
johtuvat hajautusvaikutukset 304 artiklaa varten

Verokantaa koskeva lähestymistapa

Keskimääräiseen verokantaan pohjautuva lähestymistapa

Laskennallisiin veroihin liittyvä tappioiden vaimennusvaikutus
Laskennallisten verovelkojen tuloutuksella perusteltu laskennallisiin
veroihin liittyvä tappioiden vaimennusvaikutus

Todennäköisellä tulevilla verotettavalla taloudellisella voitolla perusteltu
laskennallisiin veroihin liittyvä tappioiden vaimennusvaikutus

Tappiontasauksella perusteltu laskennallisiin veroihin liittyvä tappioiden
vaimennusvaikutus, kuluva vuosi

Tappiontasauksella perusteltu laskennallisiin veroihin liittyvä tappioiden
vaimennusvaikutus, tulevat vuodet

Laskennallisiin veroihin liittyvän tappioiden vaimennusvaikutuksen
enimmäismäärä

	C0100
R0130	1 334
R0140	0
R0150	-6 356
R0160	0
R0200	25 423
R0210	0
R0220	25 423
R0400	0
R0410	0
R0420	0
R0430	0
R0440	0

Kyllä/Ei

C0109

R0590 Kyllä

Laskennallisiin
veroihin liittyvä
tappioiden
vaimennusvaikutus
C0130

R0640	-6 356
R0650	-6 356
R0660	0
R0670	0
R0680	0
R0690	0

Vahinkovakuutus- ja vahinkojälleenvakuutusvelvoitteisiin sovellettava lineaarisen kaavan osa

	C0010
MCR _{NL} Tulos	R0010 5 543

Sairauskuluvakuutus ja sen suhteellinen jälleenvakuutus

Vakuutus ansiotulon menetyksen varalta ja sen suhteellinen jälleenvakuutus

Työntekijän tapaturmavakuutus ja sen suhteellinen jälleenvakuutus

Moottoriajoneuvon vastuuvakuutus ja sen suhteellinen jälleenvakuutus

Muu moottoriajoneuvovakuutus ja sen suhteellinen jälleenvakuutus

Meri-, ilmailu- ja kuljetusvakuutus ja sen suhteellinen jälleenvakuutus

Palo- ja muu omaisuusvahinkovakuutus ja sen suhteellinen jälleenvakuutus

Yleinen vastuuvakuutus ja sen suhteellinen jälleenvakuutus

Luotto- ja takausvakuutus ja sen suhteellinen jälleenvakuutus

Oikeusturvavakuutus ja sen suhteellinen jälleenvakuutus

Matka-apuvakuutus ja sen suhteellinen jälleenvakuutus

Vakuutus muiden taloudellisten menetysten varalta ja sen suhteellinen jälleenvakuutus

Sairausvakuutuksen ei-suhteellinen jälleenvakuutus

Vastuuvakuutuksen ei-suhteellinen jälleenvakuutus

Meri-, ilmailu- ja kuljetusvakuutuksen ei-suhteellinen jälleenvakuutus

Omaisuusvakuutuksen ei-suhteellinen jälleenvakuutus

	Nettomääräinen (vähennettynä jälleenvakuutus- sopimusten/erillis- yhtiöiden osuudella) paras estimaatti ja vakuutustekninen vastuuelka kokonaisuutena laskettuna	Nettomääräinen (vähennettynä jälleenvakuutus- sopimusten osuudella) vakuutusmaksutulo viimeisten 12 kuukauden ajalta
	C0020	C0030
R0020	2 435	6 032
R0030	1 101	1 421
R0040	0	0
R0050	11 727	8 163
R0060	3 493	11 872
R0070	113	393
R0080	5 160	12 687
R0090	511	1 294
R0100	0	0
R0110	921	1 023
R0120	0	0
R0130	136	338
R0140	0	0
R0150	0	0
R0160	0	0
R0170	0	0

Henkivakuutus- ja henkijälleenvakuutusvelvoitteisiin sovellettava lineaarisen kaavan osa

	C0040
MCR _L Tulos	R0200 675

Oikeuden ylijäämään sisältävät velvoitteet – Taatut etuudet

Oikeuden ylijäämään sisältävät velvoitteet – Tulevat harkinnanvaraiset lisäetuudet

Indeksi- ja sijoitussidonnaiset vakuutusvelvoitteet

Muut henki(jälleenvakuutus- ja sairaus(jälleenvakuutus)velvoitteet

Kaikkien henki(jälleenvakuutus)velvoitteiden kokonaisriskisumma

	Nettomääräinen (vähennettynä jälleenvakuutus- sopimusten/erillis- yhtiöiden osuudella) paras estimaatti ja vakuutustekninen vastuuelka kokonaisuutena laskettuna	Nettomääräinen (vähennettynä jälleenvakuutus- sopimusten/erillis- yhtiöiden osuudella) kokonaisriskisumma
	C0050	C0060
R0210	0	
R0220	0	
R0230	0	
R0240	32 148	
R0250		0

Kokonais-MCR:n laskenta

	C0070
Lineaarinen MCR	R0300 6 218
SCR	R0310 25 423
MCR:n enimmäistaso	R0320 11 441
MCR:n vähimmäistaso	R0330 6 356
Yhdistetty MCR	R0340 6 356
MCR:n absoluuttinen vähimmäistaso	R0350 3 700
	C0070
Vähimmäispääomavaatimus	R0400 6 356

LähiTapiola Länsi-Suomi

Vakavaraisuutta ja taloudellista tilaa koskevan kertomuksen liitteet

Yhtiö julkaisee osana LähiTapiola-ryhmän vakavaraisuutta ja taloudellista tilaa koskevaa kertomusta Solvenssi II -vakavaraisuussäätelyn mukaisesti seuraavat raportointitaulukot 31.12.2021 tilanteessa:

- S.02.01.02 Tase
- S.05.01.02 Vakuutusmaksut, korvaukset ja kulut vakuutuslajeittain
- S.12.01.02 Henkivakuutuksen ja SLT-sairausvakuutuksen vakuutustekninen vastuuelka
- S.17.01.02 Vahinkovakuutusten vakuutustekninen vastuuelka
- S.19.01.21 Vahinkovakuutuskorvaukset
- S.23.01.01 Oma varallisuus
- S.25.01.21 Vakavaraisuuspääomavaatimus (SCR) – Standardikaavaa käyttävät yritykset
- S.28.01.01 Vähimmäispääomavaatimus (MCR) – Vain henkivakuutus- tai vahinkovakuutustoiminta tai jälleenvakuutustoiminta

Esitetyt luvut ovat tuhansia euroja.

Varat	
Aineettomat hyödykkeet	
Laskennalliset verosaamiset	
Eläke-etuuksien ylijäämä	
Aineelliset käyttöomaisuushyödykkeet (omassa käytössä)	
Sijoitukset (muut kuin indeksi- ja sijoitussidonnaisiin sopimusten katteena olevat varat)	
Kiinteistöt (muut kuin omassa käytössä olevat)	
Omistusosuudet sidosyrityksissä, mukaan lukien omistusyhteydet	
Osakkeet	
Osakkeet – Listatut	
Osakkeet – Listaamattomat	
Joukkovelkakirjalainat	
Valtion joukkovelkakirjalainat	
Yrityslainat	
Strukturoidut velkakirjat	
Vakuudelliset arvopaperit	
Yhteistä sijoitustoimintaa harjoittavat yritykset	
Johdannaiset	
Talletukset, jotka eivät kuulu muihin rahavaroihin	
Muut sijoitukset	
Indeksi- ja sijoitussidonnaisiin sopimuksiin sijoitetut varat	
Kiinnelainat ja muut lainat	
Lainat, joiden vakuutena on vakuutus sopimus	
Kiinnelainat ja muut lainat yksityishenkilöille	
Muut kiinnelainat ja lainat	
Saamiset jälleenvakuutus sopimuksista :	
Vahinkovakuutus ja NSLT-sairausvakuutus	
Vahinkovakuutus, ilman sairausvakuutusta	
NSLT-sairausvakuutus	
Henkivakuutus ja SLT-sairausvakuutus, ilman sairausvakuutusta ja indeksi- ja sijoitussidonnaisia sopimuksia	
SLT-sairausvakuutus	
Henkivakuutus, ilman sairausvakuutusta ja indeksi- ja sijoitussidonnaisia sopimuksia	
Indeksi- ja sijoitussidonnainen henkivakuutus	
Jälleenvakuutustalletteet	
Vakuutussaamiset ja saamiset vakuutusedustajilta	
Saamiset jälleenvakuutustoiminnasta	
Muut saamiset (myyntisaamiset, ei vakuutuksiin liittyvät)	
Omat osakkeet (suorassa omistuksessa olevat)	
Oman varallisuuden eriin tai maksettaviksi määrättyyn mutta vielä maksamattomaan alkupääomaan liittyvät saamiset	
Rahavarat	
Kaikki muut varat, joita ei ole esitetty muualla	
Varat yhteensä	

	Solvenssi II -arvo C0010
R0030	0
R0040	0
R0050	0
R0060	1 044
R0070	310 970
R0080	7 477
R0090	5 323
R0100	74
R0110	0
R0120	74
R0130	2 770
R0140	0
R0150	2 770
R0160	0
R0170	0
R0180	295 326
R0190	0
R0200	0
R0210	0
R0220	0
R0230	0
R0240	0
R0250	0
R0260	0
R0270	5 315
R0280	3 580
R0290	3 583
R0300	-3
R0310	1 735
R0320	0
R0330	1 735
R0340	0
R0350	0
R0360	263
R0370	593
R0380	1 340
R0390	0
R0400	0
R0410	5 163
R0420	73
R0500	324 761

	Solvenssi II
	-arvo
	C0010
Velat	
Vakuutustekninen vastuovelka – Vahinkovakuutus	R0510 55 868
Vakuutustekninen vastuovelka – Vahinkovakuutus (ilman sairausvakuutusta)	R0520 47 241
Vakuutustekninen vastuovelka kokonaisuutena laskettuna	R0530 0
Paras estimaatti	R0540 39 804
Riskimarginaali	R0550 7 437
Vakuutustekninen vastuovelka – NSLT-sairausvakuutus	R0560 8 627
Vakuutustekninen vastuovelka kokonaisuutena laskettuna	R0570 0
Paras estimaatti	R0580 7 447
Riskimarginaali	R0590 1 180
Vakuutustekninen vastuovelka – Henkivakuutus (ilman indeksi- ja sijoitussidonnaisia sopimuksia)	R0600 56 636
Vakuutustekninen vastuovelka – SLT-sairausvakuutus	R0610 188
Vakuutustekninen vastuovelka kokonaisuutena laskettuna	R0620 0
Paras estimaatti	R0630 183
Riskimarginaali	R0640 6
Vakuutustekninen vastuovelka – Henkivakuutus (ilman sairausvakuutusta sekä indeksi- ja sijoitussidonnaisia sopimuksia)	R0650 56 448
Vakuutustekninen vastuovelka kokonaisuutena laskettuna	R0660 0
Paras estimaatti	R0670 55 368
Riskimarginaali	R0680 1 080
Vakuutustekninen vastuovelka – Indeksi- ja sijoitussidonnainen toiminta	R0690 0
Vakuutustekninen vastuovelka kokonaisuutena laskettuna	R0700 0
Paras estimaatti	R0710 0
Riskimarginaali	R0720 0
Ehdolliset velat	R0740 0
Muut varaukset kuin vakuutustekninen vastuovelka	R0750 0
Eläkevelvoitteet	R0760 0
Jälleenvakuuttajilta pidätetyt talletteet	R0770 0
Laskennalliset verovelat	R0780 25 222
Johdannaiset	R0790 0
Velat luottolaitoksille	R0800 0
Muut rahoitusvelat kuin velat luottolaitoksille	R0810 0
Vakuutusvelat ja velat vakuutusedustajille	R0820 1 297
Jälleenvakuutusvelat	R0830 2
Velat (ostovelat, ei vakuutusvelat)	R0840 5 674
Etuoikeudeltaan huonommat velat	R0850 0
Omaan perusvarallisuuteen kuulumattomat etuoikeudeltaan huonommat velat	R0860 0
Omaan perusvarallisuuteen kuuluvat etuoikeudeltaan huonommat velat	R0870 0
Kaikki muut velat, joita ei ole esitetty muualla	R0880 0
Velat yhteensä	R0900 144 699
Ylijäämä, jonka verran varat ovat velkoja suuremmat	R1000 180 062

	Indeksi- ja sijoitussidonnainen vakuutus			Muu henkivakuutus			Vahinko- vakuutus- sopimuksiin pohjautuvat ja muhun vakuutus- velvoitteeseen kuin sairaus- vakuutus- velvoitteisiin liittyvät annuiteetit	
	Ylijäämään oikeuttava vakuutus		Optioita ja takuita sisältä- mättömät sopimukset	Optioita tai takuita sisältävät sopimukset		Optioita ja takuita sisältä- mättömät sopimukset		Optioita tai takuita sisältävät sopimukset
	C0020	C0030	C0040	C0050	C0060	C0070	C0080	C0090
Vakuutustekninen vastuuelka kokonaisuutena laskettuna	R0010	0	0		0			0
Saamiset yhteensä jälleenvakuutus-sopimuksista/erillisyyhtiöiltä ja rajoitetusta jälleenvakuutuksesta oikaistuina ennustetuilla tappioilla, jotka johtuvat vastapuolen maksukyvyttömyydestä ja liittyvät kokonaisuutena laskettuun vakuutustekniseen vastuuelkaan	R0020	0	0		0			0
Vakuutustekninen vastuuelka laskettuna parhaan estimaatin ja riskimarginaalin summana								
Paras estimaatti								
Bruttomääräinen paras estimaatti	R0030	0		0	0		0	55 368
Saamiset yhteensä jälleenvakuutus-sopimuksista/erillisyyhtiöiltä ja rajoitetusta jälleenvakuutuksesta oikaistuina ennustetuilla tappioilla.	R0080	0		0	0		0	1 735
Paras estimaatti, josta on vähennetty saamiset jälleenvakuutus-sopimuksista/erillisyyhtiöiltä ja rajoitetusta jälleenvakuutuksesta – Yhteensä	R0090	0		0	0		0	53 633
Riskimarginaali	R0100	0	0		0			1 080
Vakuutusteknisen vastuuelan siirtymätoimenpiteen määrä								
Vakuutustekninen vastuuelka kokonaisuutena laskettuna	R0110	0	0		0			0
Paras estimaatti	R0120	0		0	0		0	0
Riskimarginaali	R0130	0	0		0			0
Vakuutustekninen vastuuelka – Yhteensä	R0200	0	0		0			56 448

	Hyväksytty jälleenvakuutus	Yhteensä (muu henkivakuutus kuin sairausvakuutus, mukaan lukien sijoitus-sidonnainen vakuutus)	Sairausvakuutus (ensivakuutus)		Vahinkovakuutus-sopimuksiin pohjautuvat ja sairausvakuutusvelvoitteisiin liittyvät annuiteetit	Sairausvakuutus (hyväksytty jälleenvakuutus)	Yhteensä (SLT-sairausvakuutus)	
			Optioita ja takuita sisältämättömät sopimukset	Optioita tai takuita sisältävät sopimukset				
	C0100	C0150	C0160	C0170	C0180	C0190	C0200	C0210
Vakuutustekninen vastuuelka kokonaisuutena laskettuna	0	0	0			0	0	0
Saamiset yhteensä jälleenvakuutus-sopimuksista/erillisyyhtiöiltä ja rajoitetusta jälleenvakuutuksesta oikaistuina ennustetuilla tappioilla, jotka johtuvat vastapuolen maksukyvyttömyydestä ja liittyvät kokonaisuutena laskettuun vakuutustekniseen vastuuelkaan	0	0	0			0	0	0
Vakuutustekninen vastuuelka laskettuna parhaan estimaatin ja riskimarginaalin summana								
Paras estimaatti								
Bruttomääräinen paras estimaatti	0	55 368		0	0	183	0	183
Saamiset yhteensä jälleenvakuutus-sopimuksista/erillisyyhtiöiltä ja rajoitetusta jälleenvakuutuksesta oikaistuina ennustetuilla tappioilla, jotka johtuvat vastapuolen maksukyvyttömyydestä	0	1 735		0	0	0	0	0
Paras estimaatti, josta on vähennetty saamiset jälleenvakuutus-sopimuksista/erillisyyhtiöiltä ja rajoitetusta jälleenvakuutuksesta – Yhteensä	0	53 633		0	0	183	0	183
Riskimarginaali	0	1 080	0			6	0	6
Vakuutusteknisen vastuuelan siirtymätoimenpiteen määrä								
Vakuutustekninen vastuuelka kokonaisuutena laskettuna	0	0	0			0	0	0
Paras estimaatti	0	0		0	0	0	0	0
Riskimarginaali	0	0	0			0	0	0
Vakuutustekninen vastuuelka – Yhteensä	0	56 448	0			189	0	189

Vakuutustekninen vastuuvelka kokonaisuutena laskettuna

Saamiset yhteensä jälleenvakuutus sopimuksista/erillisyyhtiöiltä ja rajoitetusta jälleenvakuutuksesta oikaistuina ennustetuilla tappioilla, jotka johtuvat vastapuolen maksukyvyttömyydestä ja liittyvät kokonaisuutena laskettuun vakuutustekniseen vastuuvelkaan

Vakuutustekninen vastuuvelka laskettuna parhaan estimaatin ja riskimarginaalin summana

Paras estimaatti

Vakuutusmaksuvastuu

Brutto

Saamiset yhteensä jälleenvakuutus sopimuksista/erillisyyhtiöiltä ja rajoitetusta jälleenvakuutuksesta oikaistuina ennustetuilla tappioilla, jotka johtuvat vastapuolen maksukyvyttömyydestä Vakuutusmaksuvastuun nettomääräinen paras estimaatti

Korvausvastuu

Brutto

Saamiset yhteensä jälleenvakuutus sopimuksista/erillisyyhtiöiltä ja rajoitetusta jälleenvakuutuksesta oikaistuina ennustetuilla tappioilla, jotka johtuvat vastapuolen maksukyvyttömyydestä Korvausvastuun nettomääräinen paras estimaatti

Paras estimaatti yhteensä - Brutto

Paras estimaatti yhteensä - Netto

Riskimarginaali

Vakuutusteknisen vastuuvelan siirtymätoimenpiteen määrä

Vakuutustekninen vastuuvelka kokonaisuutena laskettuna

Paras estimaatti

Riskimarginaali

Vakuutustekninen vastuuvelka - Yhteensä

Vakuutustekninen vastuuvelka - Yhteensä

Saamiset jälleenvakuutus sopimuksista/erillisyyhtiöiltä ja rajoitetusta jälleenvakuutuksesta oikaistuina ennustetuilla tappioilla, jotka johtuvat vastapuolen maksukyvyttömyydestä - Yhteensä

Vakuutustekninen vastuuvelka, josta on vähennetty saamiset jälleenvakuutus sopimuksista/erillisyyhtiöiltä ja rajoitetusta jälleenvakuutuksesta - Yhteensä

Ensivakuutus ja hyväksytyt suhteellinen jälleenvakuutus						
Sairauskulu- vakuutus	Vakuutus ansiotulon menetyksen varalta	Työntekijäin tapaturma- vakuutus	Moottori- ajoneuvon vastuu- vakuutus	Muu moottori- ajoneuvon vakuutus	Meri-, ilmailu- ja kuljetus- vakuutus	
C0020	C0030	C0040	C0050	C0060	C0070	
R0010	0	0	0	0	0	0
R0050	0	0	0	0	0	0
R0060	2 649	320	0	2 294	3 012	184
R0140	-2	0	0	-44	-8	0
R0150	2 651	320	0	2 338	3 020	184
R0160	2 900	1 578	0	17 123	1 840	131
R0240	0	0	0	3 672	2	0
R0250	2 900	1 578	0	13 451	1 838	131
R0260	5 549	1 898	0	19 416	4 851	315
R0270	5 551	1 898	0	15 789	4 858	315
R0280	623	557	0	2 306	1 492	311
R0290	0	0	0	0	0	0
R0300	0	0	0	0	0	0
R0310	0	0	0	0	0	0
R0320	6 172	2 455	0	21 722	6 343	626
R0330	-2	0	0	3 628	-6	0
R0340	6 174	2 455	0	18 095	6 350	626

Vakuutustekninen vastuuelka kokonaisuutena laskettuna

Saamiset yhteensä jälleenvakuutus sopimuksista/erillisyyhtiöiltä ja rajoitetusta jälleenvakuutuksesta oikaistuina ennustetuilla tappioilla, jotka johtuvat vastapuolen maksukyvyttömyydestä ja liittyvät kokonaisuutena laskettuun vakuutustekniseen vastuuelkaan

Vakuutustekninen vastuuelka laskettuna parhaan estimaatin ja riskimarginaalin summana

Paras estimaatti

Vakuutusmaksuvastuu

Brutto

Saamiset yhteensä jälleenvakuutus sopimuksista/erillisyyhtiöiltä ja rajoitetusta jälleenvakuutuksesta oikaistuina ennustetuilla tappioilla, jotka johtuvat vastapuolen maksukyvyttömyydestä Vakuutusmaksuvastuun nettomääräinen paras estimaatti

Korvausvastuu

Brutto

Saamiset yhteensä jälleenvakuutus sopimuksista/erillisyyhtiöiltä ja rajoitetusta jälleenvakuutuksesta oikaistuina ennustetuilla tappioilla, jotka johtuvat vastapuolen maksukyvyttömyydestä Korvausvastuun nettomääräinen paras estimaatti

Paras estimaatti yhteensä – Brutto

Paras estimaatti yhteensä – Netto

Riskimarginaali

Vakuutusteknisen vastuuelan siirtymätoimenpiteen määrä

Vakuutustekninen vastuuelka kokonaisuutena laskettuna

Paras estimaatti

Riskimarginaali

Vakuutustekninen vastuuelka – Yhteensä

Vakuutustekninen vastuuelka – Yhteensä

Saamiset jälleenvakuutus sopimuksista/erillisyyhtiöiltä ja rajoitetusta jälleenvakuutuksesta oikaistuina ennustetuilla tappioilla, jotka johtuvat vastapuolen maksukyvyttömyydestä – Yhteensä

Vakuutustekninen vastuuelka, josta on vähennetty saamiset jälleenvakuutus sopimuksista/erillisyyhtiöiltä ja rajoitetusta jälleenvakuutuksesta – Yhteensä

Ensivakuutus ja hyväksytyt suhteellinen jälleenvakuutus					
Palo- ja muu omaisuusvahinkovakuutus	Yleinen vastuuvakuutus	Luotto- ja takausvakuutus	Oikeusturva- vakuutus	Matka-apu- vakuutus	Vakuutus muiden taloudellisten menetysten varalta
C0080	C0090	C0100	C0110	C0120	C0130
R0010	0	0	0	0	0
R0050	0	0	0	0	0
R0060	4 241	326	0	306	62
R0140	-90	-1	0	0	-2
R0150	4 331	327	0	306	64
R0160	7 693	1 063	0	1 348	181
R0240	54	0	0	0	0
R0250	7 639	1 063	0	1 348	181
R0260	11 935	1 389	0	1 655	243
R0270	11 970	1 390	0	1 654	245
R0280	2 445	545	0	195	143
R0290	0	0	0	0	0
R0300	0	0	0	0	0
R0310	0	0	0	0	0
R0320	14 380	1 934	0	1 850	386
R0330	-36	-1	0	0	-2
R0340	14 415	1 935	0	1 849	388

Vakuutustekninen vastuuelva kokonaisuutena laskettuna

Saamiset yhteensä jälleenvakuutus sopimuksista/erillisyyhtiöiltä ja rajoitetusta jälleenvakuutuksesta oikaistuina ennustetuilla tappioilla, jotka johtuvat vastapuolen maksukyvyttömyydestä ja liittyvät kokonaisuutena laskettuun vakuutustekniseen vastuuelvaan

Vakuutustekninen vastuuelva laskettuna parhaan estimaatin ja riskimarginaalin summana

Paras estimaatti

Vakuutusmaksuvastuu

Brutto

Saamiset yhteensä jälleenvakuutus sopimuksista/erillisyyhtiöiltä ja rajoitetusta jälleenvakuutuksesta oikaistuina ennustetuilla tappioilla, jotka johtuvat vastapuolen maksukyvyttömyydestä Vakuutusmaksuvastuun nettomääräinen paras estimaatti

Korvausvastuu

Brutto

Saamiset yhteensä jälleenvakuutus sopimuksista/erillisyyhtiöiltä ja rajoitetusta jälleenvakuutuksesta oikaistuina ennustetuilla tappioilla, jotka johtuvat vastapuolen maksukyvyttömyydestä Korvausvastuun nettomääräinen paras estimaatti

Paras estimaatti yhteensä – Brutto

Paras estimaatti yhteensä – Netto

Riskimarginaali

Vakuutusteknisen vastuuelvan siirtymätoimenpiteen määrä

Vakuutustekninen vastuuelva kokonaisuutena laskettuna

Paras estimaatti

Riskimarginaali

Vakuutustekninen vastuuelva – Yhteensä

Vakuutustekninen vastuuelva – Yhteensä

Saamiset jälleenvakuutus sopimuksista/erillisyyhtiöiltä ja rajoitetusta jälleenvakuutuksesta oikaistuina ennustetuilla tappioilla, jotka johtuvat vastapuolen maksukyvyttömyydestä – Yhteensä

Vakuutustekninen vastuuelva, josta on vähennetty saamiset jälleenvakuutus sopimuksista/erillisyyhtiöiltä ja rajoitetusta jälleenvakuutuksesta – Yhteensä

Hyväksytty ei-suhteellinen jälleenvakuutus				
Sairaus- vakuutuksen ei-suhteelli- nen jälleen- vakuutus	Vastuu- vakuutuksen ei-suhteelli- nen jälleen- vakuutus	Meri-, ilmailu- ja kuljetus- vakuutuksen ei-suhteelli- nen jälleen- vakuutus	Omaisuu- s- vakuutuksen ei-suhteelli- nen jälleen- vakuutus	Vahinko- vakuutus- velvoitteet yhteensä
C0140	C0150	C0160	C0170	C0180
R0010	0	0	0	0
R0050	0	0	0	0
R0060	0	0	0	13 394
R0140	0	0	0	-148
R0150	0	0	0	13 541
R0160	0	0	0	33 857
R0240	0	0	0	3 728
R0250	0	0	0	30 129
R0260	0	0	0	47 251
R0270	0	0	0	43 670
R0280	0	0	0	8 617
R0290	0	0	0	0
R0300	0	0	0	0
R0310	0	0	0	0
R0320	0	0	0	55 868
R0330	0	0	0	3 580
R0340	0	0	0	52 287

Vahinkovakuutustoiminta yhteensä

Vahingon sattumisvuosi / vakuutus sopimusvuosi

Z0020	1 – Vahingon sattumisvuosi
-------	----------------------------

Maksetut bruttokorvaukset (ei-kumulatiiviset)
 (absoluuttinen määrä)

Vuosi	Kehitysvuosi											Kuluvana vuonna	KAIKKIEN vuosien summa (kumula-)		
	0	1	2	3	4	5	6	7	8	9	10 & +			C0170	C0180
	C0010	C0020	C0030	C0040	C0050	C0060	C0070	C0080	C0090	C0100	C0110				
Aiemmat	R0100										876	R0100	876	3 672	
N-9	R0160	0	3 089	508	233	140	128	111	73	74	80	R0160	80	4 436	
N-8	R0170	10 107	10 565	676	274	261	77	100	94	28		R0170	28	22 184	
N-7	R0180	24 664	8 541	870	249	355	75	109	77			R0180	77	34 939	
N-6	R0190	21 231	6 768	1 452	274	342	43	55				R0190	55	30 166	
N-5	R0200	22 246	9 323	1 170	198	130	88					R0200	88	33 155	
N-4	R0210	25 583	8 589	818	250	145						R0210	145	35 385	
N-3	R0220	31 031	12 223	1 144	335							R0220	335	44 732	
N-2	R0230	31 802	10 347	1 041								R0230	1 041	43 189	
N-1	R0240	32 001	8 371									R0240	8 371	40 373	
N	R0250	29 371										R0250	29 371	29 371	
												Yhteensä	R0260	40 465	321 602

Korvausvastuun bruttomääräinen diskonttaamaton paras estimaatti
 (absoluuttinen määrä)

Vuosi	Kehitysvuosi											Vuoden lopussa (diskonttatut tiedot)		
	0	1	2	3	4	5	6	7	8	9	10 & +			
	C0200	C0210	C0220	C0230	C0240	C0250	C0260	C0270	C0280	C0290	C0300	C0360		
Aiemmat	R0100										4 687	R0100	4 132	
N-9	R0160	0	0	0	0	284	1 543	1 277	1 092	806	687	R0160	577	
N-8	R0170	0	0	0	425	1 980	1 562	1 305	961	783		R0170	657	
N-7	R0180	0	0	880	2 720	2 017	1 502	1 108	883			R0180	743	
N-6	R0190	0	2 121	3 434	2 728	1 969	1 326	1 051				R0190	890	
N-5	R0200	13 681	5 208	3 361	2 385	1 642	1 226					R0200	1 051	
N-4	R0210	16 103	5 146	3 075	1 872	1 345						R0210	1 167	
N-3	R0220	19 782	4 433	2 463	1 748							R0220	1 543	
N-2	R0230	18 532	4 339	2 494								R0230	2 276	
N-1	R0240	17 265	3 324									R0240	3 047	
N	R0250	14 925										R0250	14 430	
												Yhteensä	R0260	30 514

Oma perusvarallisuus ennen delegoidun asetuksen (EU) 2015/35 68 artiklan mukaisia muilla rahoitusaloilla olevien omistusyhteyksien vähennyksiä
Tavanomainen osakepääoma (joka sisältää omat osakkeet)
Tavanomaiseen osakepääomaan liittyvä ylikurssirahasto
Alkupääoma, jäsenten maksuosuudet tai niitä vastaavat oman perusvarallisuuden erät keskinäisten tai niitä vastaavien yritysten osalta
Etuoikeudeltaan huonommat jäsenten keskinäiset rahastot

Ylijäämävarallisuus
Etuoikeutetut osakkeet

Etuoikeutettuihin osakkeisiin liittyvä ylikurssirahasto
Täsmätyserä
Etuoikeudeltaan huonommat velat
Laskennallisten nettoverosaamisten arvoa vastaava määrä
Muut valvontaviranomaisen omaksi perusvarallisuudeksi hyväksymät erät, joita ei ole esitetty edellä

Tilinpäätöksen oma varallisuus, jota ei pitäisi esittää täsmätyseränä ja joka ei täytä Solvenssi II:n mukaisen oman varallisuuden luokitteluperusteita

Tilinpäätöksen oma varallisuus, jota ei pitäisi esittää täsmätyseränä ja joka ei täytä Solvenssi II:n mukaisen oman varallisuuden luokitteluperusteita

Vähennykset

Rahoitus- ja luottolaitoksiin oleviin omistusyhteyksiin perustuvat vähennykset

Oma perusvarallisuus yhteensä vähennysten jälkeen

Oma lisävarallisuus

Maksamaton tavanomainen osakepääoma, joka on maksettava vaadittaessa mutta jota ei ole vielä vaadittu maksettavaksi

Maksamaton eikä vielä maksettavaksi vaadittu alkupääoma, jäsenten maksuosuudet tai vastaavat oman perusvarallisuuden erät, jotka on maksettava vaadittaessa, keskinäisten tai niitä vastaavien yritysten osalta

Maksamattomat etuoikeutetut osakkeet, jotka on maksettava vaadittaessa mutta joita ei ole vielä vaadittu maksettaviksi

Oikeudellisesti sitova sitoumus merkitä ja maksaa etuoikeudeltaan huonommat velat vaadittaessa

Direktiivin 2009/138/EY 96 artiklan 2 kohdan mukaiset remburssit ja takuut

Muut kuin direktiivin 2009/138/EY 96 artiklan 2 kohdan mukaiset remburssit ja takuut

Direktiivin 2009/138/EY 96 artiklan 3 kohdan ensimmäisen alakohdan mukaiset jäseniltä vaaditut lisämaksut

Jäseniltä vaaditut lisämaksut – Muut kuin direktiivin 2009/138/EY 96 artiklan 3 kohdan ensimmäisessä alakohdassa tarkoitetut

Muu oma lisävarallisuus

	Yhteensä	Luokka 1 (T1) – käytettävissä rajoituksetta	Luokka 1 (T1) – käytettävissä rajoitetusti	Luokka 2 (T2)	Luokka 3 (T3)
	C0010	C0020	C0030	C0040	C0050
R0010	0	0		0	
R0030	0	0		0	
R0040	24 772	24 772		0	
R0050	0		0	0	0
R0070	0	0			
R0090	0		0	0	0
R0110	0		0	0	0
R0130	153 695	153 695			
R0140	0		0	0	0
R0160	0				0
R0180	0	0	0	0	0
R0220	0				
R0230	0	0	0	0	
R0290	178 467	178 467	0	0	0
R0300	0			0	
R0310	0			0	
R0320	0			0	0
R0330	0			0	0
R0340	0			0	
R0350	0			0	0
R0360	0			0	
R0370	0			0	
R0390	0			0	0

Oma lisävarallisuus yhteensä

Käytettävissä oleva ja hyväksyttävä oma varallisuus

SCR:n täyttämiseksi käytettävissä oleva oma varallisuus yhteensä

MCR:n täyttämiseksi käytettävissä oleva oma varallisuus yhteensä

SCR:n täyttämiseksi hyväksyttävä oma varallisuus yhteensä

MCR:n täyttämiseksi hyväksyttävä oma varallisuus yhteensä

SCR

MCR

Hyväksyttävän oman varallisuuden ja SCR:n suhdeluku

Hyväksyttävän oman varallisuuden ja MCR:n suhdeluku

	Yhteensä	Luokka 1 (T1) – käytettävissä rajoituksetta	Luokka 1 (T1) – käytettävissä rajoitetusti	Luokka 2 (T2)	Luokka 3 (T3)
	C0010	C0020	C0030	C0040	C0050
R0400	0			0	0
R0500	178 467	178 467	0	0	0
R0510	178 467	178 467	0	0	
R0540	178 467	178 467	0	0	0
R0550	178 467	178 467	0	0	
R0580	75 095				
R0600	18 774				
R0620	238 %				
R0640	951 %				

Täsmätyserä

Ylijäämä, jonka verran varat ovat velkoja suuremmat

Omat osakkeet (suorassa ja välillisessä omistuksessa olevat)

Odotettavissa olevat osingot, voitonjaot ja maksut

Muut oman perusvarallisuuden erät

Vastaavuuskorjauskantoja ja erillään pidettäviä rahastoja koskevat sidotun oman pääoman erien oikaisut

Täsmätyserä

Odotettavissa olevat voitot

Tuleviin vakuutusmaksuihin sisältyvät odotettavissa olevat voitot (EPIFP) – Henkivakuutus

Tuleviin vakuutusmaksuihin sisältyvät odotettavissa olevat voitot (EPIFP) – Vahinkovakuutus

Tuleviin vakuutusmaksuihin sisältyvät odotettavissa olevat voitot (EPIFP) yhteensä

	Yhteensä	Luokka 1 (T1) – käytettävissä rajoituksetta	Luokka 1 (T1) – käytettävissä rajoitetusti	Luokka 2 (T2)	Luokka 3 (T3)
	C0060				
R0700	180 062				
R0710	0				
R0720	1 595				
R0730	24 772				
R0740	0				
R0760	153 695				
R0770	0				
R0780	727				
R0790	727				

S.25.01.21

Vakavaraisuuspääomavaatimus (SCR) – Standardikaavaa käyttävät yritykset

Perusvakavaraisuuspääomavaatimus

Markkinariski
Vastapuoliriski
Henkivakuutusriski
Sairausvakuutusriski

Vahinkovakuutusriski

Hajautus

Aineettomien hyödykkeiden riski

Perusvakavaraisuuspääomavaatimus

	Brutto-SCR	Yritys- kohtaiset parametrit	Yksinker- taistukset
	C0110	C0090	C0120
R0010	83 277		
R0020	3 029		
R0030	3 191	ei mitään	
R0040	2 955	ei mitään	
R0050	14 830	ei mitään	
R0060	-16 499		
R0070	0		
R0100	90 783		

Vakavaraisuuspääomavaatimuksen laskenta

Operatiivinen riski
Vakuutustekniseen vastuuelkaan liittyvä tappioiden
vaimennusvaikutus
Laskennallisiin veroihin liittyvä tappioiden vaimennusvaikutus
Direktiivin 2003/41/EY 4 artiklan mukaisesti harjoitettavan
liiketoiminnan pääomavaatimus
Vakavaraisuuspääomavaatimus, ilman pääomavaatimuksen
korotusta
Jo tehdyt pääomavaatimuksen korotukset
Vakavaraisuuspääomavaatimus

Muut tiedot SCR:stä

Duraatiopohjaista osakeriskiä koskevan alariskiosion
pääomavaatimus
Jäljellä olevan osan nimellisten SCR:ien kokonaismäärä
Erillään pidettäviä rahastoja koskevien nimellisten SCR:ien
kokonaismäärä
Vastaavuuskorjauskantojen nimellisten SCR:ien kokonaismäärä
Erillään pidettävien rahastojen nimellisten SCR:ien yhdistämisestä
johtuvat hajautusvaikutukset 304 artiklaa varten

Verokantaa koskeva lähestymistapa

Keskimääräiseen verokantaan pohjautuva lähestymistapa

Laskennallisiin veroihin liittyvä tappioiden vaimennusvaikutus
Laskennallisten verovelkojen tuloutuksella perusteltu laskennallisiin
veroihin liittyvä tappioiden vaimennusvaikutus

Todennäköisellä tulevilla verotettavalla taloudellisella voitolla perusteltu
laskennallisiin veroihin liittyvä tappioiden vaimennusvaikutus

Tappiontasauksella perusteltu laskennallisiin veroihin liittyvä tappioiden
vaimennusvaikutus, kuluva vuosi

Tappiontasauksella perusteltu laskennallisiin veroihin liittyvä tappioiden
vaimennusvaikutus, tulevat vuodet

Laskennallisiin veroihin liittyvän tappioiden vaimennusvaikutuksen
enimmäismäärä

	C0100
R0130	3 086
R0140	0
R0150	-18 774
R0160	0
R0200	75 095
R0210	0
R0220	75 095
R0400	0
R0410	0
R0420	0
R0430	0
R0440	0

Kyllä/Ei

C0109

R0590 Kyllä

Laskennallisiin
veroihin liittyvä
tappioiden
vaimennusvaikutus
C0130

R0640	-18 774
R0650	-18 774
R0660	0
R0670	0
R0680	0
R0690	0

Vahinkovakuutus- ja vahinkojälleenvakuutusvelvoitteisiin sovellettava lineaarisen kaavan osa

	C0010
MCR _{NL} Tulos	R0010 9 390

Sairauskuluvakuutus ja sen suhteellinen jälleenvakuutus

Vakuutus ansiotulon menetyksen varalta ja sen suhteellinen jälleenvakuutus
Työntekijän tapaturmavakuutus ja sen suhteellinen jälleenvakuutus

Moottoriajoneuvon vastuuvakuutus ja sen suhteellinen jälleenvakuutus

Muu moottoriajoneuvovakuutus ja sen suhteellinen jälleenvakuutus

Meri-, ilmailu- ja kuljetusvakuutus ja sen suhteellinen jälleenvakuutus

Palo- ja muu omaisuusvahinkovakuutus ja sen suhteellinen jälleenvakuutus

Yleinen vastuuvakuutus ja sen suhteellinen jälleenvakuutus

Luotto- ja takausvakuutus ja sen suhteellinen jälleenvakuutus

Oikeusturvavakuutus ja sen suhteellinen jälleenvakuutus

Matka-apuvakuutus ja sen suhteellinen jälleenvakuutus

Vakuutus muiden taloudellisten menetysten varalta ja sen suhteellinen jälleenvakuutus

Sairausvakuutuksen ei-suhteellinen jälleenvakuutus

Vastuuvakuutuksen ei-suhteellinen jälleenvakuutus

Meri-, ilmailu- ja kuljetusvakuutuksen ei-suhteellinen jälleenvakuutus

Omaisuusvakuutuksen ei-suhteellinen jälleenvakuutus

	Nettomääräinen (vähennettynä jälleenvakuutus- sopimusten/erillis- yhtiöiden osuudella) paras estimaatti ja vakuutustekninen vastuuelka kokonaisuutena laskettuna	Nettomääräinen (vähennettynä jälleenvakuutus- sopimusten osuudella) vakuutusmaksutulo viimeisten 12 kuukauden ajalta
	C0020	C0030
R0020	5 551	9 852
R0030	1 898	2 249
R0040	0	0
R0050	15 788	13 862
R0060	4 857	17 399
R0070	315	889
R0080	11 970	23 595
R0090	1 390	2 329
R0100	0	0
R0110	1 655	1 721
R0120	0	0
R0130	246	538
R0140	0	0
R0150	0	0
R0160	0	0
R0170	0	0

Henkivakuutus- ja henkijälleenvakuutusvelvoitteisiin sovellettava lineaarisen kaavan osa

	C0040
MCR _L Tulos	R0200 1 130

Oikeuden ylijäämään sisältävät velvoitteet – Taatut etuudet

Oikeuden ylijäämään sisältävät velvoitteet – Tulevat harkinnanvaraiset lisäetuudet

Indeksi- ja sijoitussidonnaiset vakuutusvelvoitteet

Muut henki(jälleenvakuutus- ja sairaus(jälleenvakuutus)velvoitteet

Kaikkien henki(jälleenvakuutus)velvoitteiden kokonaisriskisumma

	Nettomääräinen (vähennettynä jälleenvakuutus- sopimusten/erillis- yhtiöiden osuudella) paras estimaatti ja vakuutustekninen vastuuelka kokonaisuutena laskettuna	Nettomääräinen (vähennettynä jälleenvakuutus- sopimusten/erillis- yhtiöiden osuudella) kokonaisriskisumma
	C0050	C0060
R0210	0	
R0220	0	
R0230	0	
R0240	53 815	
R0250		0

Kokonais-MCR:n laskenta

	C0070
Lineaarinen MCR	R0300 10 520
SCR	R0310 75 095
MCR:n enimmäistaso	R0320 33 793
MCR:n vähimmäistaso	R0330 18 774
Yhdistetty MCR	R0340 18 774
MCR:n absoluuttinen vähimmäistaso	R0350 3 700
	C0070
Vähimmäispääomavaatimus	R0400 18 774

LähiTapiola Pirkanmaa

Vakavaraisuutta ja taloudellista tilaa koskevan kertomuksen liitteet

Yhtiö julkaisee osana LähiTapiola-ryhmän vakavaraisuutta ja taloudellista tilaa koskevaa kertomusta Solvenssi II -vakavaraisuussäätelyn mukaisesti seuraavat raportointitaulukot 31.12.2021 tilanteessa:

- S.02.01.02 Tase
- S.05.01.02 Vakuutusmaksut, korvaukset ja kulut vakuutuslajeittain
- S.12.01.02 Henkivakuutuksen ja SLT-sairausvakuutuksen vakuutustekninen vastuuelka
- S.17.01.02 Vahinkovakuutusten vakuutustekninen vastuuelka
- S.19.01.21 Vahinkovakuutuskorvaukset
- S.23.01.01 Oma varallisuus
- S.25.01.21 Vakavaraisuuspääomavaatimus (SCR) – Standardikaavaa käyttävät yritykset
- S.28.01.01 Vähimmäispääomavaatimus (MCR) – Vain henkivakuutus- tai vahinkovakuutustoiminta tai jälleenvakuutustoiminta

Esitetyt luvut ovat tuhansia euroja.

Varat	
Aineettomat hyödykkeet	
Laskennalliset verosaamiset	
Eläke-etuuksien ylijäämä	
Aineelliset käyttöomaisuushyödykkeet (omassa käytössä)	
Sijoitukset (muut kuin indeksi- ja sijoitussidonnaisiin sopimusten katteena olevat varat)	
Kiinteistöt (muut kuin omassa käytössä olevat)	
Omistussosuudet sidosyrityksissä, mukaan lukien omistusyhteydet	
Osakkeet	
Osakkeet – Listatut	
Osakkeet – Listaamattomat	
Joukkovelkakirjalainat	
Valtion joukkovelkakirjalainat	
Yrityslainat	
Strukturoidut velkakirjat	
Vakuudelliset arvopaperit	
Yhteistä sijoitustoimintaa harjoittavat yritykset	
Johdannaiset	
Talletukset, jotka eivät kuulu muihin rahavaroihin	
Muut sijoitukset	
Indeksi- ja sijoitussidonnaisiin sopimuksiin sijoitetut varat	
Kiinnelainat ja muut lainat	
Lainat, joiden vakuutena on vakuutus sopimus	
Kiinnelainat ja muut lainat yksityishenkilöille	
Muut kiinnelainat ja lainat	
Saamiset jälleenvakuutus sopimuksista :	
Vahinkovakuutus ja NSLT-sairausvakuutus	
Vahinkovakuutus, ilman sairausvakuutusta	
NSLT-sairausvakuutus	
Henkivakuutus ja SLT-sairausvakuutus, ilman sairausvakuutusta ja indeksi- ja sijoitussidonnaisia sopimuksia	
SLT-sairausvakuutus	
Henkivakuutus, ilman sairausvakuutusta ja indeksi- ja sijoitussidonnaisia sopimuksia	
Indeksi- ja sijoitussidonnainen henkivakuutus	
Jälleenvakuutustalletteet	
Vakuutussaamiset ja saamiset vakuutusedustajilta	
Saamiset jälleenvakuutustoiminnasta	
Muut saamiset (myyntisaamiset, ei vakuutuksiin liittyvät)	
Omat osakkeet (suorassa omistuksessa olevat)	
Oman varallisuuden eriin tai maksettaviksi määrättyyn mutta vielä maksamattomaan alkupääomaan liittyvät saamiset	
Rahavarat	
Kaikki muut varat, joita ei ole esitetty muualla	
Varat yhteensä	

	Solvenssi II -arvo C0010
R0030	0
R0040	0
R0050	0
R0060	5 673
R0070	189 068
R0080	10 824
R0090	2 915
R0100	2 067
R0110	1 278
R0120	790
R0130	1 637
R0140	0
R0150	1 637
R0160	0
R0170	0
R0180	171 625
R0190	0
R0200	0
R0210	0
R0220	0
R0230	0
R0240	0
R0250	0
R0260	0
R0270	1 421
R0280	1 241
R0290	1 243
R0300	-2
R0310	180
R0320	0
R0330	180
R0340	0
R0350	0
R0360	321
R0370	442
R0380	1 217
R0390	0
R0400	0
R0410	4 368
R0420	90
R0500	202 600

	Solvenssi II -arvo C0010
Velat	
Vakuutustekninen vastuovelka – Vahinkovakuutus	R0510 47 112
Vakuutustekninen vastuovelka – Vahinkovakuutus (ilman sairausvakuutusta)	R0520 39 728
Vakuutustekninen vastuovelka kokonaisuutena laskettuna	R0530 0
Paras estimaatti	R0540 32 686
Riskimarginaali	R0550 7 042
Vakuutustekninen vastuovelka – NSLT-sairausvakuutus	R0560 7 384
Vakuutustekninen vastuovelka kokonaisuutena laskettuna	R0570 0
Paras estimaatti	R0580 6 372
Riskimarginaali	R0590 1 012
Vakuutustekninen vastuovelka – Henkivakuutus (ilman indeksi- ja sijoitussidonnaisia sopimuksia)	R0600 35 695
Vakuutustekninen vastuovelka – SLT-sairausvakuutus	R0610 84
Vakuutustekninen vastuovelka kokonaisuutena laskettuna	R0620 0
Paras estimaatti	R0630 82
Riskimarginaali	R0640 2
Vakuutustekninen vastuovelka – Henkivakuutus (ilman sairausvakuutusta sekä indeksi- ja sijoitussidonnaisia sopimuksia)	R0650 35 611
Vakuutustekninen vastuovelka kokonaisuutena laskettuna	R0660 0
Paras estimaatti	R0670 34 895
Riskimarginaali	R0680 716
Vakuutustekninen vastuovelka – Indeksi- ja sijoitussidonnainen toiminta	R0690 0
Vakuutustekninen vastuovelka kokonaisuutena laskettuna	R0700 0
Paras estimaatti	R0710 0
Riskimarginaali	R0720 0
Ehdolliset velat	R0740 0
Muut varaukset kuin vakuutustekninen vastuovelka	R0750 0
Eläkevelvoitteet	R0760 0
Jälleenvakuuttajilta pidätetyt talletteet	R0770 0
Laskennalliset verovelat	R0780 12 777
Johdannaiset	R0790 0
Velat luottolaitoksille	R0800 0
Muut rahoitusvelat kuin velat luottolaitoksille	R0810 0
Vakuutusvelat ja velat vakuutusedustajille	R0820 1 118
Jälleenvakuutusvelat	R0830 3
Velat (ostovelat, ei vakuutusvelat)	R0840 3 593
Etuoikeudeltaan huonommat velat	R0850 0
Omaan perusvarallisuuteen kuulumattomat etuoikeudeltaan huonommat velat	R0860 0
Omaan perusvarallisuuteen kuuluvat etuoikeudeltaan huonommat velat	R0870 0
Kaikki muut velat, joita ei ole esitetty muualla	R0880 0
Velat yhteensä	R0900 100 298
Ylijäämä, jonka verran varat ovat velkoja suuremmat	R1000 102 302

	Ylijäämään oikeuttava vakuutus	Indeksi- ja sijoitussidonnainen vakuutus		Muu henkivakuutus			Vahinko- vakuutus- sopimuksiin pohjautuvat ja muuhun vakuutus- velvoitteeseen kuin sairaus- vakuutus- velvoitteisiin liittyvät annuiteetit		
		C0020	C0030	Optioita ja takuita sisältä- mättömät sopimukset	Optioita tai takuita sisältävät sopimukset	C0060		Optioita ja takuita sisältä- mättömät sopimukset	Optioita tai takuita sisältävät sopimukset
Vakuutustekninen vastuuelka kokonaisuutena laskettuna	R0010	0	0			0			0
Saamiset yhteensä jälleenvakuutus- sopimuksista/erillisyyhtiöiltä ja rajoitetusta jälleenvakuutuksesta oikaistuina ennustetuilla tappioilla, jotka johtuvat vastapuolen maksukyvyttömyydestä ja liittyvät kokonaisuutena laskettuun vakuutustekniseen vastuuelkaan	R0020	0	0			0			0
Vakuutustekninen vastuuelka laskettuna parhaan estimaatin ja riskimarginaalin summana									
Paras estimaatti									
Bruttomääräinen paras estimaatti	R0030	0		0	0		0	0	34 895
Saamiset yhteensä jälleenvakuutus- sopimuksista/erillisyyhtiöiltä ja rajoitetusta jälleenvakuutuksesta oikaistuina ennustetuilla tappioilla.	R0080	0		0	0		0	0	180
Paras estimaatti, josta on vähennetty saamiset jälleenvakuutus- sopimuksista/erillisyyhtiöiltä ja rajoitetusta jälleenvakuutuksesta – Yhteensä	R0090	0		0	0		0	0	34 715
Riskimarginaali	R0100	0	0			0			716
Vakuutusteknisen vastuuelan siirtymätoimenpiteen määrä									
Vakuutustekninen vastuuelka kokonaisuutena laskettuna	R0110	0	0			0			0
Paras estimaatti	R0120	0		0	0		0	0	0
Riskimarginaali	R0130	0	0			0			0
Vakuutustekninen vastuuelka – Yhteensä	R0200	0	0			0			35 611

	Hyväksytty jälleenvakuutus	Yhteensä (muu henkivakuutus kuin sairausvakuutus, mukaan lukien sijoitus-sidonnainen vakuutus)	Sairausvakuutus (ensivakuutus)		Vahinkovakuutus-sopimuksiin pohjautuvat ja sairausvakuutusvelvoitteisiin liittyvät annuiteetit	Sairausvakuutus (hyväksytty jälleenvakuutus)	Yhteensä (SLT-sairausvakuutus)	
			Optioita ja takuita sisältämättömät sopimukset	Optioita tai takuita sisältävät sopimukset				
	C0100	C0150	C0160	C0170	C0180	C0190	C0200	C0210
Vakuutustekninen vastuuvélka kokonaisuutena laskettuna	0	0	0			0	0	0
Saamiset yhteensä jälleenvakuutus-sopimuksista/erillisyyhtiöiltä ja rajoitetusta jälleenvakuutuksesta oikaistuina ennustetuilla tappioilla, jotka johtuvat vastapuolen maksukyvyttömyydestä ja liittyvät kokonaisuutena laskettuun vakuutustekniseen vastuuvélkaan	0	0	0			0	0	0
Vakuutustekninen vastuuvélka laskettuna parhaan estimaatin ja riskimarginaalin summana								
Paras estimaatti								
Bruttomääräinen paras estimaatti	0	34 895		0	0	82	0	82
Saamiset yhteensä jälleenvakuutus-sopimuksista/erillisyyhtiöiltä ja rajoitetusta jälleenvakuutuksesta oikaistuina ennustetuilla tappioilla, jotka johtuvat vastapuolen maksukyvyttömyydestä	0	180		0	0	0	0	0
Paras estimaatti, josta on vähennetty saamiset jälleenvakuutus-sopimuksista/erillisyyhtiöiltä ja rajoitetusta jälleenvakuutuksesta – Yhteensä	0	34 715		0	0	82	0	82
Riskimarginaali	0	716	0			2	0	2
Vakuutusteknisen vastuuvélkan siirtymätoimenpiteen määrä								
Vakuutustekninen vastuuvélka kokonaisuutena laskettuna	0	0	0			0	0	0
Paras estimaatti	0	0		0	0	0	0	0
Riskimarginaali	0	0	0			0	0	0
Vakuutustekninen vastuuvélka – Yhteensä	0	35 611	0			84	0	84

Vakuutustekninen vastuuelva kokonaisuutena laskettuna

Saamiset yhteensä jälleenvakuutus sopimuksista/erillisyyhtiöiltä ja rajoitetusta jälleenvakuutuksesta oikaistuina ennustetuilla tappioilla, jotka johtuvat vastapuolen maksukyvyttömyydestä ja liittyvät kokonaisuutena laskettuun vakuutustekniseen vastuuelvaan

Vakuutustekninen vastuuelva laskettuna parhaan estimaatin ja riskimarginaalin summana

Paras estimaatti

Vakuutusmaksuvastuu

Brutto

Saamiset yhteensä jälleenvakuutus sopimuksista/erillisyyhtiöiltä ja rajoitetusta jälleenvakuutuksesta oikaistuina ennustetuilla tappioilla, jotka johtuvat vastapuolen maksukyvyttömyydestä Vakuutusmaksuvastuun nettomääräinen paras estimaatti

Korvausvastuu

Brutto

Saamiset yhteensä jälleenvakuutus sopimuksista/erillisyyhtiöiltä ja rajoitetusta jälleenvakuutuksesta oikaistuina ennustetuilla tappioilla, jotka johtuvat vastapuolen maksukyvyttömyydestä Korvausvastuun nettomääräinen paras estimaatti

Paras estimaatti yhteensä - Brutto

Paras estimaatti yhteensä - Netto

Riskimarginaali

Vakuutusteknisen vastuuelvan siirtymätoimenpiteen määrä

Vakuutustekninen vastuuelva kokonaisuutena laskettuna

Paras estimaatti

Riskimarginaali

Vakuutustekninen vastuuelva - Yhteensä

Vakuutustekninen vastuuelva - Yhteensä

Saamiset jälleenvakuutus sopimuksista/erillisyyhtiöiltä ja rajoitetusta jälleenvakuutuksesta oikaistuina ennustetuilla tappioilla, jotka johtuvat vastapuolen maksukyvyttömyydestä - Yhteensä

Vakuutustekninen vastuuelva, josta on vähennetty saamiset jälleenvakuutus sopimuksista/erillisyyhtiöiltä ja rajoitetusta jälleenvakuutuksesta - Yhteensä

Ensivakuutus ja hyväksytyt suhteelliset jälleenvakuutus						
Sairauskulu- vakuutus	Vakuutus ansiotulon menetyksen varalta	Työntekijäin tapaturma- vakuutus	Moottori- ajoneuvon vastuu- vakuutus	Muu moottori- ajoneuvon vakuutus	Meri-, ilmailu- ja kuljetus- vakuutus	
C0020	C0030	C0040	C0050	C0060	C0070	
R0010	0	0	0	0	0	0
R0050	0	0	0	0	0	0
R0060	2 491	328	0	1 857	3 537	114
R0140	-2	0	0	-34	-7	0
R0150	2 493	328	0	1 891	3 544	114
R0160	2 538	1 015	0	15 297	2 103	146
R0240	0	0	0	1 304	2	0
R0250	2 538	1 015	0	13 993	2 101	146
R0260	5 029	1 342	0	17 154	5 640	261
R0270	5 031	1 343	0	15 884	5 645	260
R0280	532	480	0	2 304	1 604	275
R0290	0	0	0	0	0	0
R0300	0	0	0	0	0	0
R0310	0	0	0	0	0	0
R0320	5 561	1 822	0	19 458	7 244	536
R0330	-2	0	0	1 270	-5	0
R0340	5 563	1 823	0	18 188	7 249	535

Vakuutustekninen vastuuelka kokonaisuutena laskettuna

Saamiset yhteensä jälleenvakuutus sopimuksista/erillisyyhtiöiltä ja rajoitetusta jälleenvakuutuksesta oikaistuina ennustetuilla tappioilla, jotka johtuvat vastapuolen maksukyvyttömyydestä ja liittyvät kokonaisuutena laskettuun vakuutustekniseen vastuuelkaan

Vakuutustekninen vastuuelka laskettuna parhaan estimaatin ja riskimarginaalin summana

Paras estimaatti

Vakuutusmaksuvastuu

Brutto

Saamiset yhteensä jälleenvakuutus sopimuksista/erillisyyhtiöiltä ja rajoitetusta jälleenvakuutuksesta oikaistuina ennustetuilla tappioilla, jotka johtuvat vastapuolen maksukyvyttömyydestä Vakuutusmaksuvastuun nettomääräinen paras estimaatti

Korvausvastuu

Brutto

Saamiset yhteensä jälleenvakuutus sopimuksista/erillisyyhtiöiltä ja rajoitetusta jälleenvakuutuksesta oikaistuina ennustetuilla tappioilla, jotka johtuvat vastapuolen maksukyvyttömyydestä Korvausvastuun nettomääräinen paras estimaatti

Paras estimaatti yhteensä – Brutto

Paras estimaatti yhteensä – Netto

Riskimarginaali

Vakuutusteknisen vastuuelan siirtymätoimenpiteen määrä

Vakuutustekninen vastuuelka kokonaisuutena laskettuna

Paras estimaatti

Riskimarginaali

Vakuutustekninen vastuuelka – Yhteensä

Vakuutustekninen vastuuelka – Yhteensä

Saamiset jälleenvakuutus sopimuksista/erillisyyhtiöiltä ja rajoitetusta jälleenvakuutuksesta oikaistuina ennustetuilla tappioilla, jotka johtuvat vastapuolen maksukyvyttömyydestä – Yhteensä

Vakuutustekninen vastuuelka, josta on vähennetty saamiset jälleenvakuutus sopimuksista/erillisyyhtiöiltä ja rajoitetusta jälleenvakuutuksesta – Yhteensä

Ensivakuutus ja hyväksytyt suhteellinen jälleenvakuutus					
Palo- ja muu omaisuusvahinkovakuutus	Yleinen vastuuvakuutus	Luotto- ja takausvakuutus	Oikeusturva- vakuutus	Matka-apu- vakuutus	Vakuutus muiden taloudellisten menetysten varalta
C0080	C0090	C0100	C0110	C0120	C0130
R0010	0	0	0	0	0
R0050	0	0	0	0	0
R0060	1 849	8	0	111	-58
R0140	-85	-1	0	0	-3
R0150	1 934	9	0	111	-55
R0160	5 708	726	0	1 171	117
R0240	67	0	0	0	0
R0250	5 641	726	0	1 171	117
R0260	7 557	734	0	1 281	59
R0270	7 575	735	0	1 282	62
R0280	1 969	538	0	191	162
R0290	0	0	0	0	0
R0300	0	0	0	0	0
R0310	0	0	0	0	0
R0320	9 526	1 272	0	1 472	221
R0330	-18	-1	0	0	-3
R0340	9 544	1 273	0	1 473	224

Vakuutustekninen vastuuelka kokonaisuutena laskettuna

Saamiset yhteensä jälleenvakuutus sopimuksesta/erillisyyhtiöiltä ja rajoitetusta jälleenvakuutuksesta oikaistuina ennustetuilla tappioilla, jotka johtuvat vastapuolen maksukyvyttömyydestä ja liittyvät kokonaisuutena laskettuun vakuutustekniseen vastuuelkaan

Vakuutustekninen vastuuelka laskettuna parhaan estimaatin ja riskimarginaalin summana

Paras estimaatti

Vakuutusmaksuvastuu

Brutto

Saamiset yhteensä jälleenvakuutus sopimuksesta/erillisyyhtiöiltä ja rajoitetusta jälleenvakuutuksesta oikaistuina ennustetuilla tappioilla, jotka johtuvat vastapuolen maksukyvyttömyydestä Vakuutusmaksuvastuun nettomääräinen paras estimaatti

Korvausvastuu

Brutto

Saamiset yhteensä jälleenvakuutus sopimuksesta/erillisyyhtiöiltä ja rajoitetusta jälleenvakuutuksesta oikaistuina ennustetuilla tappioilla, jotka johtuvat vastapuolen maksukyvyttömyydestä Korvausvastuun nettomääräinen paras estimaatti

Paras estimaatti yhteensä – Brutto

Paras estimaatti yhteensä – Netto

Riskimarginaali

Vakuutusteknisen vastuuelan siirtymätoimenpiteen määrä

Vakuutustekninen vastuuelka kokonaisuutena laskettuna

Paras estimaatti

Riskimarginaali

Vakuutustekninen vastuuelka – Yhteensä

Vakuutustekninen vastuuelka – Yhteensä

Saamiset jälleenvakuutus sopimuksesta/erillisyyhtiöiltä ja rajoitetusta jälleenvakuutuksesta oikaistuina ennustetuilla tappioilla, jotka johtuvat vastapuolen maksukyvyttömyydestä – Yhteensä

Vakuutustekninen vastuuelka, josta on vähennetty saamiset jälleenvakuutus sopimuksesta/erillisyyhtiöiltä ja rajoitetusta jälleenvakuutuksesta – Yhteensä

Hyväksytyt ei-suhteelliset jälleenvakuutukset				
Sairausvakuutuksen ei-suhteellinen jälleenvakuutus	Vastuuvakuutuksen ei-suhteellinen jälleenvakuutus	Meri-, ilmailu- ja kuljetusvakuutuksen ei-suhteellinen jälleenvakuutus	Omaisuuksivakuutuksen ei-suhteellinen jälleenvakuutus	Vahinkovakuutusvelvoitteet yhteensä
C0140	C0150	C0160	C0170	C0180
R0010	0	0	0	0
R0050	0	0	0	0
R0060	0	0	0	10 237
R0140	0	0	0	-132
R0150	0	0	0	10 369
R0160	0	0	0	28 821
R0240	0	0	0	1 373
R0250	0	0	0	27 448
R0260	0	0	0	39 058
R0270	0	0	0	37 817
R0280	0	0	0	8 054
R0290	0	0	0	0
R0300	0	0	0	0
R0310	0	0	0	0
R0320	0	0	0	47 112
R0330	0	0	0	1 241
R0340	0	0	0	45 871

Vahinkovakuutustoiminta yhteensä

Vahingon sattumisvuosi / vakuutus sopimusvuosi	Z0020	1 – Vahingon sattumisvuosi
--	-------	----------------------------

Maksetut bruttokorvaukset (ei-kumulatiiviset)

(absoluuttinen määrä)

Vuosi	Kehitysvuosi											Kuluvana vuonna	KAIKKIEN vuosien summa (kumula-)						
	0	1	2	3	4	5	6	7	8	9	10 & +			C0170	C0180				
Aiemmat	R0100														469	R0100	469	2 085	
N-9	R0160	0	1 391	265	214	42	95	18	20	112	16					R0160	16	2 172	
N-8	R0170	4 404	6 964	739	83	146	15	31	48	38						R0170	38	12 468	
N-7	R0180	15 470	4 651	552	207	207	752	95	114							R0180	114	22 049	
N-6	R0190	15 429	4 183	366	239	138	62	31								R0190	31	20 448	
N-5	R0200	16 951	4 054	477	185	54	64									R0200	64	21 786	
N-4	R0210	20 651	5 693	411	213	37										R0210	37	27 003	
N-3	R0220	24 011	8 017	601	236											R0220	236	32 865	
N-2	R0230	26 928	7 247	578												R0230	578	34 753	
N-1	R0240	28 020	5 756													R0240	5 756	33 776	
N	R0250	29 491														R0250	29 491	29 491	
																Yhteensä	R0260	36 831	238 897

Korvausvastuun bruttomääräinen diskonttaamaton paras estimaatti
 (absoluuttinen määrä)

Vuosi	Kehitysvuosi											Vuoden lopussa (diskonttatut tiedot)		
	0	1	2	3	4	5	6	7	8	9	10 & +			
	C0200	C0210	C0220	C0230	C0240	C0250	C0260	C0270	C0280	C0290	C0300	C0360		
Aiemmat	R0100										3 948	R0100	3 464	
N-9	R0160	0	0	0	0	702	1 706	1 480	1 314	629	572	R0160	476	
N-8	R0170	0	0	0	552	1 604	1 236	1 123	934	912		R0170	773	
N-7	R0180	0	0	1 612	3 029	2 589	1 182	872	742			R0180	620	
N-6	R0190	0	987	2 611	2 024	1 471	1 013	866				R0190	726	
N-5	R0200	7 229	3 804	2 656	1 765	1 253	989					R0200	836	
N-4	R0210	10 745	3 650	2 131	1 448	1 100						R0210	945	
N-3	R0220	14 062	3 189	1 814	1 301							R0220	1 133	
N-2	R0230	13 130	4 640	2 792								R0230	2 564	
N-1	R0240	11 213	2 713									R0240	2 472	
N	R0250	12 378										R0250	11 945	
												Yhteensä	R0260	25 955

	Yhteensä	Luokka 1 (T1) - käytettävissä rajoituksetta	Luokka 1 (T1) - käytettävissä rajoitetusti	Luokka 2 (T2)	Luokka 3 (T3)
	C0010	C0020	C0030	C0040	C0050
Oma perusvarallisuus ennen delegoidun asetuksen (EU) 2015/35 68 artiklan mukaisia muilla rahoitusaloilla olevien omistusyhteyksien vähennyksiä					
Tavanomainen osakepääoma (joka sisältää omat osakkeet)	R0010	0	0	0	0
Tavanomaiseen osakepääomaan liittyvä ylikurssirahasto	R0030	0	0	0	0
Alkupääoma, jäsenten maksuosuudet tai niitä vastaavat oman perusvarallisuuden erät keskinäisten tai niitä vastaavien yritysten osalta	R0040	17 268	17 268	0	0
Etuoukeudeltaan huonommat jäsenten keskinäiset rahastot	R0050	0	0	0	0
Ylijäämävarallisuus	R0070	0	0	0	0
Etuoukeutetut osakkeet	R0090	0	0	0	0
Etuoukeutettuihin osakkeisiin liittyvä ylikurssirahasto	R0110	0	0	0	0
Täsmäytyserä	R0130	84 336	84 336	0	0
Etuoukeudeltaan huonommat velat	R0140	0	0	0	0
Laskennallisten nettoverosaamisten arvoa vastaava määrä	R0160	0	0	0	0
Muut valvontaviranomaisen omaksi perusvarallisuudeksi hyväksymät erät, joita ei ole esitetty edellä	R0180	0	0	0	0
Tilinpäätöksen oma varallisuus, jota ei pitäisi esittää täsmäytyseränä ja joka ei täytä Solvenssi II:n mukaisen oman varallisuuden luokitteluperusteita	R0220	0	0	0	0
Tilinpäätöksen oma varallisuus, jota ei pitäisi esittää täsmäytyseränä ja joka ei täytä Solvenssi II:n mukaisen oman varallisuuden luokitteluperusteita					
Vähennykset	R0230	0	0	0	0
Rahoitus- ja luottolaitoksiin oleviin omistusyhteyksiin perustuvat vähennykset	R0290	101 604	101 604	0	0
Oma perusvarallisuus yhteensä vähennysten jälkeen					
Oma lisävarallisuus					
Maksamaton tavanomainen osakepääoma, joka on maksettava vaadittaessa mutta jota ei ole vielä vaadittu maksettavaksi	R0300	0	0	0	0
Maksamaton eikä vielä maksettavaksi vaadittu alkupääoma, jäsenten maksuosuudet tai vastaavat oman perusvarallisuuden erät, jotka on maksettava vaadittaessa, keskinäisten tai niitä vastaavien yritysten osalta	R0310	0	0	0	0
Maksamattomat etuoukeutetut osakkeet, jotka on maksettava vaadittaessa mutta joita ei ole vielä vaadittu maksettaviksi	R0320	0	0	0	0
Oikeudellisesti sitova sitoumus merkitä ja maksaa etuoukeudeltaan huonommat velat vaadittaessa	R0330	0	0	0	0
Direktiivin 2009/138/EY 96 artiklan 2 kohdan mukaiset remburssit ja takuut	R0340	0	0	0	0
Muut kuin direktiivin 2009/138/EY 96 artiklan 2 kohdan mukaiset remburssit ja takuut	R0350	0	0	0	0
Direktiivin 2009/138/EY 96 artiklan 3 kohdan ensimmäisen alakohdan mukaiset jäseniltä vaaditut lisämaksut	R0360	0	0	0	0
Jäseniltä vaaditut lisämaksut - Muut kuin direktiivin 2009/138/EY 96 artiklan 3 kohdan ensimmäisessä alakohdassa tarkoitetut	R0370	0	0	0	0
Muu oma lisävarallisuus	R0390	0	0	0	0

	Yhteensä	Luokka 1 (T1) - käytettävissä rajoituksetta	Luokka 1 (T1) - käytettävissä rajoitetusti	Luokka 2 (T2)	Luokka 3 (T3)
	C0010	C0020	C0030	C0040	C0050
Oma lisävarallisuus yhteensä	R0400	0	0	0	0
Käytettävissä oleva ja hyväksyttävä oma varallisuus	R0500	101 604	101 604	0	0
SCR:n täyttämiseksi käytettävissä oleva oma varallisuus yhteensä	R0510	101 604	101 604	0	0
MCR:n täyttämiseksi käytettävissä oleva oma varallisuus yhteensä	R0540	101 604	101 604	0	0
SCR:n täyttämiseksi hyväksyttävä oma varallisuus yhteensä	R0550	101 604	101 604	0	0
MCR:n täyttämiseksi hyväksyttävä oma varallisuus yhteensä	R0580	40 980	40 980	0	0
SCR	R0600	10 245	10 245	0	0
MCR	R0620	248 %	248 %	0	0
Hyväksyttävän oman varallisuuden ja SCR:n suhdeluku	R0640	992 %	992 %	0	0
Hyväksyttävän oman varallisuuden ja MCR:n suhdeluku					

	Yhteensä	Luokka 1 (T1) - käytettävissä rajoituksetta	Luokka 1 (T1) - käytettävissä rajoitetusti	Luokka 2 (T2)	Luokka 3 (T3)
	C0060	C0020	C0030	C0040	C0050
Täsmäytyserä	R0700	102 302	102 302	0	0
Ylijäämä, jonka verran varat ovat velkoja suuremmat	R0710	0	0	0	0
Omat osakkeet (suorassa ja välillisessä omistuksessa olevat)	R0720	698	698	0	0
Odotettavissa olevat osingot, voitonjaot ja maksut	R0730	17 268	17 268	0	0
Muut oman perusvarallisuuden erät	R0740	0	0	0	0
Vastaavuuksikorjauskantoja ja erillään pidettäviä rahastoja koskevat sidotun oman pääoman erien oikaisut	R0760	84 336	84 336	0	0
Täsmäytyserä					
Odotettavissa olevat voitot	R0770	0	0	0	0
Tuleviin vakuutusmaksuihin sisältyvät odotettavissa olevat voitot (EPIFP) - Henkivakuutus	R0780	1 437	1 437	0	0
Tuleviin vakuutusmaksuihin sisältyvät odotettavissa olevat voitot (EPIFP) - Vahinkovakuutus	R0790	1 437	1 437	0	0
Tuleviin vakuutusmaksuihin sisältyvät odotettavissa olevat voitot (EPIFP) yhteensä					

S.25.01.21

Vakavaraisuuspääomavaatimus (SCR) – Standardikaavaa käyttävät yritykset

Perusvakavaraisuuspääomavaatimus

Markkinariski
Vastapuoliriski
Henkivakuutusriski
Sairausvakuutusriski

Vahinkovakuutusriski

Hajautus

Aineettomien hyödykkeiden riski

Perusvakavaraisuuspääomavaatimus

	Brutto-SCR	Yritys- kohtaiset parametrit	Yksinker- taistukset
	C0110	C0090	C0120
R0010	40 971		
R0020	3 703		
R0030	2 125	ei mitään	
R0040	2 510	ei mitään	
R0050	14 127	ei mitään	
R0060	-14 176		
R0070	0		
R0100	49 260		

Vakavaraisuuspääomavaatimuksen laskenta

Operatiivinen riski
Vakuutustekniseen vastuovelkaan liittyvä tappioiden
vaimennusvaikutus
Laskennallisiin veroihin liittyvä tappioiden vaimennusvaikutus
Direktiivin 2003/41/EY 4 artiklan mukaisesti harjoitettavan
liiketoiminnan pääomavaatimus
Vakavaraisuuspääomavaatimus, ilman pääomavaatimuksen
korotusta
Jo tehdyt pääomavaatimuksen korotukset
Vakavaraisuuspääomavaatimus

Muut tiedot SCR:stä

Duraatiopohjaista osakeriskiä koskevan alariskiosion
pääomavaatimus
Jäljellä olevan osan nimellisten SCR:ien kokonaismäärä
Erillään pidettäviä rahastoja koskevien nimellisten SCR:ien
kokonaismäärä
Vastaavuuskorjauskantojen nimellisten SCR:ien kokonaismäärä
Erillään pidettävien rahastojen nimellisten SCR:ien yhdistämisestä
johtuvat hajautusvaikutukset 304 artiklaa varten

Verokantaa koskeva lähestymistapa

Keskimääräiseen verokantaan pohjautuva lähestymistapa

	C0100
R0130	1 966
R0140	0
R0150	-10 245
R0160	0
R0200	40 980
R0210	0
R0220	40 980
R0400	0
R0410	0
R0420	0
R0430	0
R0440	0

Kyllä/Ei

C0109

R0590 Kyllä

Laskennallisiin
veroihin liittyvä
tappioiden
vaimennusvaikutus
C0130

Laskennallisiin veroihin liittyvä tappioiden vaimennusvaikutus

Laskennallisten verovelkojen tuloutuksella perusteltu laskennallisiin
veroihin liittyvä tappioiden vaimennusvaikutusTodennäköisellä tulevilla verotettavalla taloudellisella voitolla perusteltu
laskennallisiin veroihin liittyvä tappioiden vaimennusvaikutusTappiontasauksella perusteltu laskennallisiin veroihin liittyvä tappioiden
vaimennusvaikutus, kuluva vuosiTappiontasauksella perusteltu laskennallisiin veroihin liittyvä tappioiden
vaimennusvaikutus, tulevat vuodetLaskennallisiin veroihin liittyvän tappioiden vaimennusvaikutuksen
enimmäismäärä

R0640	-10 245
R0650	-10 245
R0660	0
R0670	0
R0680	0
R0690	0

Vahinkovakuutus- ja vahinkojälleenvakuutusvelvoitteisiin sovellettava lineaarisen kaavan osa

	C0010
MCR _{NL} Tulos	R0010 8 280

Sairauskuluvarakuutus ja sen suhteellinen jälleenvakuutus

Vakuutus ansiotulon menetyksen varalta ja sen suhteellinen jälleenvakuutus
Työntekijän tapaturmavakuutus ja sen suhteellinen jälleenvakuutus

Moottoriajoneuvon vastuuvakuutus ja sen suhteellinen jälleenvakuutus

Muu moottoriajoneuvovakuutus ja sen suhteellinen jälleenvakuutus

Meri-, ilmailu- ja kuljetusvakuutus ja sen suhteellinen jälleenvakuutus

Palo- ja muu omaisuusvahinkovakuutus ja sen suhteellinen jälleenvakuutus

Yleinen vastuuvakuutus ja sen suhteellinen jälleenvakuutus

Luotto- ja takausvakuutus ja sen suhteellinen jälleenvakuutus

Oikeusturvavakuutus ja sen suhteellinen jälleenvakuutus

Matka-apuvakuutus ja sen suhteellinen jälleenvakuutus

Vakuutus muiden taloudellisten menetysten varalta ja sen suhteellinen jälleenvakuutus

Sairausvakuutuksen ei-suhteellinen jälleenvakuutus

Vastuuvakuutuksen ei-suhteellinen jälleenvakuutus

Meri-, ilmailu- ja kuljetusvakuutuksen ei-suhteellinen jälleenvakuutus

Omaisuusvakuutuksen ei-suhteellinen jälleenvakuutus

	Nettomääräinen (vähennettynä jälleenvakuutus- sopimusten/erillis- yhtiöiden osuudella) paras estimaatti ja vakuutustekninen vastuuelka kokonaisuutena laskettuna	Nettomääräinen (vähennettynä jälleenvakuutus- sopimusten osuudella) vakuutusmaksutulo viimeisten 12 kuukauden ajalta
	C0020	C0030
R0020	5 031	8 301
R0030	1 343	1 890
R0040	0	0
R0050	15 885	13 047
R0060	5 644	18 328
R0070	261	847
R0080	7 576	17 993
R0090	735	2 358
R0100	0	0
R0110	1 281	1 738
R0120	0	0
R0130	62	652
R0140	0	0
R0150	0	0
R0160	0	0
R0170	0	0

Henkivakuutus- ja henkijälleenvakuutusvelvoitteisiin sovellettava lineaarisen kaavan osa

	C0040
MCR _L Tulos	R0200 731

Oikeuden ylijäämään sisältävät velvoitteet – Taatut etuudet

Oikeuden ylijäämään sisältävät velvoitteet – Tulevat harkinnanvaraiset lisäetuudet

Indeksi- ja sijoitussidonnaiset vakuutusvelvoitteet

Muut henki(jälleenvakuutus- ja sairaus(jälleenvakuutus)velvoitteet

Kaikkien henki(jälleenvakuutus)velvoitteiden kokonaisriskisumma

	Nettomääräinen (vähennettynä jälleenvakuutus- sopimusten/erillis- yhtiöiden osuudella) paras estimaatti ja vakuutustekninen vastuuelka kokonaisuutena laskettuna	Nettomääräinen (vähennettynä jälleenvakuutus- sopimusten/erillis- yhtiöiden osuudella) kokonaisriskisumma
	C0050	C0060
R0210	0	
R0220	0	
R0230	0	
R0240	34 797	
R0250		0

Kokonais-MCR:n laskenta

	C0070
Lineaarinen MCR	R0300 9 010
SCR	R0310 40 980
MCR:n enimmäistaso	R0320 18 441
MCR:n vähimmäistaso	R0330 10 245
Yhdistetty MCR	R0340 10 245
MCR:n absoluuttinen vähimmäistaso	R0350 3 700
	C0070
Vähimmäispääomavaatimus	R0400 10 245

LähiTapiola Pohjanmaa

Vakavaraisuutta ja taloudellista tilaa koskevan kertomuksen liitteet

Yhtiö julkaisee osana LähiTapiola-ryhmän vakavaraisuutta ja taloudellista tilaa koskevaa kertomusta Solvenssi II -vakavaraisuussäätelyn mukaisesti seuraavat raportointitaulukot 31.12.2021 tilanteessa:

- S.02.01.02 Tase
- S.05.01.02 Vakuutusmaksut, korvaukset ja kulut vakuutuslajeittain
- S.12.01.02 Henkivakuutuksen ja SLT-sairausvakuutuksen vakuutustekninen vastuuelka
- S.17.01.02 Vahinkovakuutusten vakuutustekninen vastuuelka
- S.19.01.21 Vahinkovakuutuskorvaukset
- S.23.01.01 Oma varallisuus
- S.25.01.21 Vakavaraisuuspääomavaatimus (SCR) – Standardikaavaa käyttävät yritykset
- S.28.01.01 Vähimmäispääomavaatimus (MCR) – Vain henkivakuutus- tai vahinkovakuutustoiminta tai jälleenvakuutustoiminta

Esitetyt luvut ovat tuhansia euroja.

	Solvenssi II -arvo C0010
Varat	
Aineettomat hyödykkeet	R0030 0
Laskennalliset verosaamiset	R0040 0
Eläke-etuuksien ylijäämä	R0050 0
Aineelliset käyttöomaisuushyödykkeet (omassa käytössä)	R0060 2 307
Sijoitukset (muut kuin indeksi- ja sijoitussidonnaisiin sopimusten katteena olevat varat)	R0070 194 364
Kiinteistöt (muut kuin omassa käytössä olevat)	R0080 869
Omistussosuudet sidosyrityksissä, mukaan lukien omistusyhteydet	R0090 3 358
Osakkeet	R0100 3 109
Osakkeet – Listatut	R0110 3 100
Osakkeet – Listaamattomat	R0120 9
Joukkovelkakirjalainat	R0130 1 234
Valtion joukkovelkakirjalainat	R0140 0
Yrityslainat	R0150 1 234
Strukturoidut velkakirjat	R0160 0
Vakuudelliset arvopaperit	R0170 0
Yhteistä sijoitustoimintaa harjoittavat yritykset	R0180 185 794
Johdannaiset	R0190 0
Talletukset, jotka eivät kuulu muihin rahavaroihin	R0200 0
Muut sijoitukset	R0210 0
Indeksi- ja sijoitussidonnaisiin sopimuksiin sijoitetut varat	R0220 0
Kiinnelainat ja muut lainat	R0230 0
Lainat, joiden vakuutena on vakuutus sopimus	R0240 0
Kiinnelainat ja muut lainat yksityishenkilöille	R0250 0
Muut kiinnelainat ja lainat	R0260 0
Saamiset jälleenvakuutus sopimuksista :	R0270 4 197
Vahinkovakuutus ja NSLT-sairausvakuutus	R0280 2 317
Vahinkovakuutus, ilman sairausvakuutusta	R0290 2 319
NSLT-sairausvakuutus	R0300 -2
Henkivakuutus ja SLT-sairausvakuutus, ilman sairausvakuutusta ja indeksi- ja sijoitussidonnaisia sopimuksia	R0310 1 880
SLT-sairausvakuutus	R0320 0
Henkivakuutus, ilman sairausvakuutusta ja indeksi- ja sijoitussidonnaisia sopimuksia	R0330 1 880
Indeksi- ja sijoitussidonnainen henkivakuutus	R0340 0
Jälleenvakuutustalletteet	R0350 0
Vakuutussaamiset ja saamiset vakuutusedustajilta	R0360 148
Saamiset jälleenvakuutustoiminnasta	R0370 480
Muut saamiset (myyntisaamiset, ei vakuutuksiin liittyvät)	R0380 922
Omat osakkeet (suorassa omistuksessa olevat)	R0390 0
Oman varallisuuden eriin tai maksettaviksi määrättyyn mutta vielä maksamattomaan alkupääomaan liittyvät saamiset	R0400 0
Rahavarat	R0410 3 274
Kaikki muut varat, joita ei ole esitetty muualla	R0420 104
Varat yhteensä	R0500 205 796

	Solvenssi II -arvo C0010
Velat	
Vakuutustekninen vastuovelka – Vahinkovakuutus	R0510 38 178
Vakuutustekninen vastuovelka – Vahinkovakuutus (ilman sairausvakuutusta)	R0520 34 983
Vakuutustekninen vastuovelka kokonaisuutena laskettuna	R0530 0
Paras estimaatti	R0540 29 319
Riskimarginaali	R0550 5 664
Vakuutustekninen vastuovelka – NSLT-sairausvakuutus	R0560 3 195
Vakuutustekninen vastuovelka kokonaisuutena laskettuna	R0570 0
Paras estimaatti	R0580 2 412
Riskimarginaali	R0590 784
Vakuutustekninen vastuovelka – Henkivakuutus (ilman indeksi- ja sijoitussidonnaisia sopimuksia)	R0600 26 118
Vakuutustekninen vastuovelka – SLT-sairausvakuutus	R0610 39
Vakuutustekninen vastuovelka kokonaisuutena laskettuna	R0620 0
Paras estimaatti	R0630 39
Riskimarginaali	R0640 1
Vakuutustekninen vastuovelka – Henkivakuutus (ilman sairausvakuutusta sekä indeksi- ja sijoitussidonnaisia sopimuksia)	R0650 26 079
Vakuutustekninen vastuovelka kokonaisuutena laskettuna	R0660 0
Paras estimaatti	R0670 25 589
Riskimarginaali	R0680 490
Vakuutustekninen vastuovelka – Indeksi- ja sijoitussidonnainen toiminta	R0690 0
Vakuutustekninen vastuovelka kokonaisuutena laskettuna	R0700 0
Paras estimaatti	R0710 0
Riskimarginaali	R0720 0
Ehdolliset velat	R0740 0
Muut varaukset kuin vakuutustekninen vastuovelka	R0750 0
Eläkevelvoitteet	R0760 0
Jälleenvakuuttajilta pidätetyt talletteet	R0770 0
Laskennalliset verovelat	R0780 16 090
Johdannaiset	R0790 0
Velat luottolaitoksille	R0800 0
Muut rahoitusvelat kuin velat luottolaitoksille	R0810 0
Vakuutusvelat ja velat vakuutusedustajille	R0820 946
Jälleenvakuutusvelat	R0830 2
Velat (ostovelat, ei vakuutusvelat)	R0840 2 848
Etuoikeudeltaan huonommat velat	R0850 0
Omaan perusvarallisuuteen kuulumattomat etuoikeudeltaan huonommat velat	R0860 0
Omaan perusvarallisuuteen kuuluvat etuoikeudeltaan huonommat velat	R0870 0
Kaikki muut velat, joita ei ole esitetty muualla	R0880 0
Velat yhteensä	R0900 84 182
Ylijäämä, jonka verran varat ovat velkoja suuremmat	R1000 121 614

	Ylijäämään oikeuttava vakuutus	Indeksi- ja sijoitussidonnainen vakuutus		Muu henkivakuutus			Vahinko- vakuutus- sopimuksiin pohjautuvat ja muhun vakuutus- velvoitteeseen kuin sairaus- vakuutus- velvoitteisiin liittyvät annuiteetit		
		C0020	C0030	Optioita ja takuita sisältä- mättömät sopimukset	Optioita tai takuita sisältävät sopimukset	C0060		Optioita ja takuita sisältä- mättömät sopimukset	Optioita tai takuita sisältävät sopimukset
Vakuutustekninen vastuuelka kokonaisuutena laskettuna	R0010	0	0			0			0
Saamiset yhteensä jälleenvakuutus- sopimuksista/erillisyyhtiöiltä ja rajoitetusta jälleenvakuutuksesta oikaistuina ennustetuilla tappioilla, jotka johtuvat vastapuolen maksukyvyttömyydestä ja liittyvät kokonaisuutena laskettuun vakuutustekniseen vastuuelkaan	R0020	0	0			0			0
Vakuutustekninen vastuuelka laskettuna parhaan estimaatin ja riskimarginaalin summana									
Paras estimaatti									
Bruttomääräinen paras estimaatti	R0030	0		0	0		0	0	25 589
Saamiset yhteensä jälleenvakuutus- sopimuksista/erillisyyhtiöiltä ja rajoitetusta jälleenvakuutuksesta oikaistuina ennustetuilla tappioilla.	R0080	0		0	0		0	0	1 880
Paras estimaatti, josta on vähennetty saamiset jälleenvakuutus- sopimuksista/erillisyyhtiöiltä ja rajoitetusta jälleenvakuutuksesta – Yhteensä	R0090	0		0	0		0	0	23 709
Riskimarginaali	R0100	0	0			0			490
Vakuutusteknisen vastuuelan siirtymätoimenpiteen määrä									
Vakuutustekninen vastuuelka kokonaisuutena laskettuna	R0110	0	0			0			0
Paras estimaatti	R0120	0		0	0		0	0	0
Riskimarginaali	R0130	0	0			0			0
Vakuutustekninen vastuuelka – Yhteensä	R0200	0	0			0			26 079

	Hyväksyty jälleen- vakuutus	Yhteensä (muu henki- vakuutus kuin sairaus- vakuutus, mukaan lukien sijoitus- sidonnainen vakuutus)	Sairausvakuutus (ensivakuutus)		Vahinko- vakuutus- sopimuksiin pohjautuvat ja sairaus- vakuutus- velvoitteisiin liittyvät annuiteetit	Sairaus- vakuutus (hyväksyty jälleen- vakuutus)	Yhteensä (SLT- sairaus- vakuutus)		
			Optioita ja takuita sisältä- mättömät sopimukset	Optioita tai takuita sisältävät sopimukset					
	C0100	C0150	C0160	C0170	C0180	C0190	C0200	C0210	
Vakuutustekninen vastuuelka kokonaisuutena laskettuna	R0010	0	0	0		0	0	0	
Saamiset yhteensä jälleenvakuutus- sopimuksista/erillisyyhtiöiltä ja rajoitetusta jälleenvakuutuksesta oikaistuina ennustetuilla tappioilla, jotka johtuvat vastapuolen maksukyvyttömyydestä ja liittyvät kokonaisuutena laskettuun vakuutustekniseen vastuuelkaan	R0020	0	0	0		0	0	0	
Vakuutustekninen vastuuelka laskettuna parhaan estimaatin ja riskimarginaalin summana									
Paras estimaatti									
Bruttomääräinen paras estimaatti	R0030	0	25 589		0	0	39	0	39
Saamiset yhteensä jälleenvakuutus- sopimuksista/erillisyyhtiöiltä ja rajoitetusta jälleenvakuutuksesta oikaistuina ennustetuilla tappioilla, jotka johtuvat vastapuolen maksukyvyttömyydestä	R0080	0	1 880		0	0	0	0	0
Paras estimaatti, josta on vähennetty saamiset jälleenvakuutus- sopimuksista/erillisyyhtiöiltä ja rajoitetusta jälleenvakuutuksesta – Yhteensä	R0090	0	23 709		0	0	39	0	39
Riskimarginaali	R0100	0	490	0			1	0	1
Vakuutusteknisen vastuuelan siirtymätoimenpiteen määrä									
Vakuutustekninen vastuuelka kokonaisuutena laskettuna	R0110	0	0	0		0	0	0	
Paras estimaatti	R0120	0	0		0	0	0	0	
Riskimarginaali	R0130	0	0	0		0	0	0	
Vakuutustekninen vastuuelka – Yhteensä	R0200	0	26 079	0		40	0	40	

Vakuutustekninen vastuuelva kokonaisuutena laskettuna

Saamiset yhteensä jälleenvakuutus sopimuksista/erillisyyhtiöiltä ja rajoitetusta jälleenvakuutuksesta oikaistuina ennustetuilla tappioilla, jotka johtuvat vastapuolen maksukyvyttömyydestä ja liittyvät kokonaisuutena laskettuun vakuutustekniseen vastuuelvaan

Vakuutustekninen vastuuelva laskettuna parhaan estimaatin ja riskimarginaalin summana

Paras estimaatti

Vakuutusmaksuvastuu

Brutto

Saamiset yhteensä jälleenvakuutus sopimuksista/erillisyyhtiöiltä ja rajoitetusta jälleenvakuutuksesta oikaistuina ennustetuilla tappioilla, jotka johtuvat vastapuolen maksukyvyttömyydestä Vakuutusmaksuvastuun nettomääräinen paras estimaatti

Korvausvastuu

Brutto

Saamiset yhteensä jälleenvakuutus sopimuksista/erillisyyhtiöiltä ja rajoitetusta jälleenvakuutuksesta oikaistuina ennustetuilla tappioilla, jotka johtuvat vastapuolen maksukyvyttömyydestä Korvausvastuun nettomääräinen paras estimaatti

Paras estimaatti yhteensä - Brutto

Paras estimaatti yhteensä - Netto

Riskimarginaali

Vakuutusteknisen vastuuelvan siirtymätoimenpiteen määrä

Vakuutustekninen vastuuelva kokonaisuutena laskettuna

Paras estimaatti

Riskimarginaali

Vakuutustekninen vastuuelva - Yhteensä

Vakuutustekninen vastuuelva - Yhteensä

Saamiset jälleenvakuutus sopimuksista/erillisyyhtiöiltä ja rajoitetusta jälleenvakuutuksesta oikaistuina ennustetuilla tappioilla, jotka johtuvat vastapuolen maksukyvyttömyydestä - Yhteensä

Vakuutustekninen vastuuelva, josta on vähennetty saamiset jälleenvakuutus sopimuksista/erillisyyhtiöiltä ja rajoitetusta jälleenvakuutuksesta - Yhteensä

Ensivakuutus ja hyväksytyt suhteelliset jälleenvakuutus						
Sairauskulu- vakuutus	Vakuutus ansiotulon menetyksen varalta	Työntekijäin tapaturma- vakuutus	Moottori- ajoneuvon vastuu- vakuutus	Muu moottori- ajoneuvon vakuutus	Meri-, ilmailu- ja kuljetus- vakuutus	
C0020	C0030	C0040	C0050	C0060	C0070	
R0010	0	0	0	0	0	0
R0050	0	0	0	0	0	0
R0060	514	70	0	1 790	1 939	223
R0140	-2	0	0	-68	-5	0
R0150	516	70	0	1 858	1 944	223
R0160	1 218	611	0	13 458	1 477	197
R0240	0	0	0	2 255	7	0
R0250	1 218	611	0	11 203	1 470	197
R0260	1 732	680	0	15 249	3 416	420
R0270	1 734	681	0	13 061	3 414	420
R0280	408	375	0	1 805	1 105	253
R0290	0	0	0	0	0	0
R0300	0	0	0	0	0	0
R0310	0	0	0	0	0	0
R0320	2 140	1 055	0	17 054	4 521	673
R0330	-2	0	0	2 187	2	0
R0340	2 142	1 056	0	14 866	4 519	673

Vakuutustekninen vastuuelka kokonaisuutena laskettuna

Saamiset yhteensä jälleenvakuutus sopimuksista/erillisyyhtiöiltä ja rajoitetusta jälleenvakuutuksesta oikaistuina ennustetuilla tappioilla, jotka johtuvat vastapuolen maksukyvyttömyydestä ja liittyvät kokonaisuutena laskettuun vakuutustekniseen vastuuelkaan

Vakuutustekninen vastuuelka laskettuna parhaan estimaatin ja riskimarginaalin summana

Paras estimaatti

Vakuutusmaksuvastuu

Brutto

Saamiset yhteensä jälleenvakuutus sopimuksista/erillisyyhtiöiltä ja rajoitetusta jälleenvakuutuksesta oikaistuina ennustetuilla tappioilla, jotka johtuvat vastapuolen maksukyvyttömyydestä Vakuutusmaksuvastuun nettomääräinen paras estimaatti

Korvausvastuu

Brutto

Saamiset yhteensä jälleenvakuutus sopimuksista/erillisyyhtiöiltä ja rajoitetusta jälleenvakuutuksesta oikaistuina ennustetuilla tappioilla, jotka johtuvat vastapuolen maksukyvyttömyydestä Korvausvastuun nettomääräinen paras estimaatti

Paras estimaatti yhteensä – Brutto

Paras estimaatti yhteensä – Netto

Riskimarginaali

Vakuutusteknisen vastuuelan siirtymätoimenpiteen määrä

Vakuutustekninen vastuuelka kokonaisuutena laskettuna

Paras estimaatti

Riskimarginaali

Vakuutustekninen vastuuelka – Yhteensä

Vakuutustekninen vastuuelka – Yhteensä

Saamiset jälleenvakuutus sopimuksista/erillisyyhtiöiltä ja rajoitetusta jälleenvakuutuksesta oikaistuina ennustetuilla tappioilla, jotka johtuvat vastapuolen maksukyvyttömyydestä – Yhteensä

Vakuutustekninen vastuuelka, josta on vähennetty saamiset jälleenvakuutus sopimuksista/erillisyyhtiöiltä ja rajoitetusta jälleenvakuutuksesta – Yhteensä

Ensivakuutus ja hyväksytyt suhteelliset jälleenvakuutukset					
Palo- ja muu omaisuusvahinkovakuutus	Yleinen vastuuvakuutus	Luotto- ja takausvakuutus	Oikeusturva- vakuutus	Matka-apu- vakuutus	Vakuutus muiden taloudellisten menetysten varalta
C0080	C0090	C0100	C0110	C0120	C0130
R0010	0	0	0	0	0
R0050	0	0	0	0	0
R0060	2 748	-33	0	25	74
R0140	-66	0	0	0	-2
R0150	2 814	-33	0	25	76
R0160	5 674	1 087	0	544	115
R0240	199	0	0	0	0
R0250	5 475	1 087	0	544	115
R0260	8 422	1 054	0	570	189
R0270	8 289	1 054	0	569	191
R0280	1 831	416	0	126	130
R0290	0	0	0	0	0
R0300	0	0	0	0	0
R0310	0	0	0	0	0
R0320	10 253	1 470	0	696	319
R0330	133	0	0	0	-2
R0340	10 120	1 470	0	695	321

Vakuutustekninen vastuuvelka kokonaisuutena laskettuna

Saamiset yhteensä jälleenvakuutus sopimuksista/erillisyyhtiöiltä ja rajoitetusta jälleenvakuutuksesta oikaistuin ennustetuilla tappioilla, jotka johtuvat vastapuolen maksukyvyttömyydestä ja liittyvät kokonaisuutena laskettuun vakuutustekniseen vastuuvelkaan

Vakuutustekninen vastuuvelka laskettuna parhaan estimaatin ja riskimarginaalin summana

Paras estimaatti

Vakuutusmaksuvastuu

Brutto

Saamiset yhteensä jälleenvakuutus sopimuksista/erillisyyhtiöiltä ja rajoitetusta jälleenvakuutuksesta oikaistuin ennustetuilla tappioilla, jotka johtuvat vastapuolen maksukyvyttömyydestä Vakuutusmaksuvastuun nettomääräinen paras estimaatti

Korvausvastuu

Brutto

Saamiset yhteensä jälleenvakuutus sopimuksista/erillisyyhtiöiltä ja rajoitetusta jälleenvakuutuksesta oikaistuin ennustetuilla tappioilla, jotka johtuvat vastapuolen maksukyvyttömyydestä Korvausvastuun nettomääräinen paras estimaatti

Paras estimaatti yhteensä – Brutto

Paras estimaatti yhteensä – Netto

Riskimarginaali

Vakuutusteknisen vastuuvelan siirtymätoimenpiteen määrä

Vakuutustekninen vastuuvelka kokonaisuutena laskettuna

Paras estimaatti

Riskimarginaali

Vakuutustekninen vastuuvelka – Yhteensä

Vakuutustekninen vastuuvelka – Yhteensä

Saamiset jälleenvakuutus sopimuksista/erillisyyhtiöiltä ja rajoitetusta jälleenvakuutuksesta oikaistuin ennustetuilla tappioilla, jotka johtuvat vastapuolen maksukyvyttömyydestä – Yhteensä

Vakuutustekninen vastuuvelka, josta on vähennetty saamiset jälleenvakuutus sopimuksista/erillisyyhtiöiltä ja rajoitetusta jälleenvakuutuksesta – Yhteensä

Hyväksytyt ei-suhteelliset jälleenvakuutukset				
Sairausvakuutuksen ei-suhteellinen jälleenvakuutus	Vastuu- vakuutuksen ei-suhteellinen jälleenvakuutus	Meri-, ilmailu- ja kuljetus- vakuutuksen ei-suhteellinen jälleenvakuutus	Omaisuu- vakuutuksen ei-suhteellinen jälleenvakuutus	Vahinko- vakuutus- velvoitteet yhteensä
C0140	C0150	C0160	C0170	C0180
R0010	0	0	0	0
R0050	0	0	0	0
R0060	0	0	0	7 351
R0140	0	0	0	-143
R0150	0	0	0	7 493
R0160	0	0	0	24 380
R0240	0	0	0	2 460
R0250	0	0	0	21 920
R0260	0	0	0	31 731
R0270	0	0	0	29 413
R0280	0	0	0	6 447
R0290	0	0	0	0
R0300	0	0	0	0
R0310	0	0	0	0
R0320	0	0	0	38 178
R0330	0	0	0	2 317
R0340	0	0	0	35 860

S.19.01.21

Vahinkovakuutuskorvaukset

Vahinkovakuutustoiminta yhteensä

Vahingon sattumisvuosi / vakuutussopimusvuosi	Z0020	1 – Vahingon sattumisvuosi
---	-------	----------------------------

Maksetut bruttokorvaukset (ei-kumulatiiviset)

(absoluuttinen määrä)

Vuosi	Kehitysvuosi											Kuluvana vuonna	Kaikkien vuosien summa (kumula-)			
	0	1	2	3	4	5	6	7	8	9	10 & +			C0170	C0180	
Aiemmat	R0100												249	R0100	249	959
N-9	R0160	0	2 835	507	120	90	36	13	35	22	25		R0160	25	3 683	
N-8	R0170	6 971	5 263	588	90	63	56	15	238	12			R0170	12	13 294	
N-7	R0180	10 886	5 060	344	126	65	58	40	44				R0180	44	16 622	
N-6	R0190	10 995	3 254	212	142	91	184	53					R0190	53	14 931	
N-5	R0200	13 795	4 976	713	277	87	34						R0200	34	19 881	
N-4	R0210	14 931	4 968	686	122	123							R0210	123	20 830	
N-3	R0220	19 168	6 130	649	173								R0220	173	26 121	
N-2	R0230	19 488	5 173	604									R0230	604	25 266	
N-1	R0240	18 280	5 695										R0240	5 695	23 975	
N	R0250	19 776											R0250	19 776	19 776	
													Yhteensä	R0260	26 789	185 339

Korvausvastuun bruttomääräinen diskonttaamaton paras estimaatti
(absoluuttinen määrä)

Vuosi	Kehitysvuosi											Vuoden lopussa (diskonttatut tiedot)		
	0	1	2	3	4	5	6	7	8	9	10 & +			
	C0200	C0210	C0220	C0230	C0240	C0250	C0260	C0270	C0280	C0290	C0300	C0360		
Aiemmat	R0100										3 527	R0100	3 095	
N-9	R0160	0	0	0	0	105	919	789	704	562	509	R0160	424	
N-8	R0170	0	0	0	180	1 156	1 121	997	670	586		R0170	488	
N-7	R0180	0	0	337	1 489	1 210	941	770	659			R0180	550	
N-6	R0190	0	907	1 869	1 560	1 184	909	763				R0190	638	
N-5	R0200	7 094	3 252	1 970	1 456	1 118	862					R0200	726	
N-4	R0210	10 205	3 151	1 684	1 307	972						R0210	833	
N-3	R0220	11 327	2 588	1 554	1 683							R0220	1 533	
N-2	R0230	10 942	2 608	1 647								R0230	1 476	
N-1	R0240	10 654	2 308									R0240	2 091	
N	R0250	10 416										R0250	10 002	
												Yhteensä	R0260	21 856

Oma perusvarallisuus ennen delegoidun asetuksen (EU) 2015/35 68 artiklan mukaisia muilla rahoitusaloilla olevien omistusyhteyksien vähennyksiä
Tavanomainen osakepääoma (joka sisältää omat osakkeet)
Tavanomaiseen osakepääomaan liittyvä ylikurssirahasto
Alkupääoma, jäsenten maksuosuudet tai niitä vastaavat oman perusvarallisuuden erät keskinäisten tai niitä vastaavien yritysten osalta
Etuoikeudeltaan huonommat jäsenten keskinäiset rahastot

Ylijäämävarallisuus
Etuoikeutetut osakkeet

Etuoikeutettuihin osakkeisiin liittyvä ylikurssirahasto
Täsmätyserä
Etuoikeudeltaan huonommat velat
Laskennallisten nettoverosaamisten arvoa vastaava määrä
Muut valvontaviranomaisen omaksi perusvarallisuudeksi hyväksymät erät, joita ei ole esitetty edellä

Tilinpäätöksen oma varallisuus, jota ei pitäisi esittää täsmätyseränä ja joka ei täytä Solvenssi II:n mukaisen oman varallisuuden luokitteluperusteita

Tilinpäätöksen oma varallisuus, jota ei pitäisi esittää täsmätyseränä ja joka ei täytä Solvenssi II:n mukaisen oman varallisuuden luokitteluperusteita

Vähennykset

Rahoitus- ja luottolaitoksiin oleviin omistusyhteyksiin perustuvat vähennykset

Oma perusvarallisuus yhteensä vähennysten jälkeen

Oma lisävarallisuus

Maksamaton tavanomainen osakepääoma, joka on maksettava vaadittaessa mutta jota ei ole vielä vaadittu maksettavaksi

Maksamaton eikä vielä maksettavaksi vaadittu alkupääoma, jäsenten maksuosuudet tai vastaavat oman perusvarallisuuden erät, jotka on maksettava vaadittaessa, keskinäisten tai niitä vastaavien yritysten osalta

Maksamattomat etuoikeutetut osakkeet, jotka on maksettava vaadittaessa mutta joita ei ole vielä vaadittu maksettaviksi

Oikeudellisesti sitova sitoumus merkitä ja maksaa etuoikeudeltaan huonommat velat vaadittaessa

Direktiivin 2009/138/EY 96 artiklan 2 kohdan mukaiset remburssit ja takuut

Muut kuin direktiivin 2009/138/EY 96 artiklan 2 kohdan mukaiset remburssit ja takuut

Direktiivin 2009/138/EY 96 artiklan 3 kohdan ensimmäisen alakohdan mukaiset jäseniltä vaaditut lisämaksut

Jäseniltä vaaditut lisämaksut – Muut kuin direktiivin 2009/138/EY 96 artiklan 3 kohdan ensimmäisessä alakohdassa tarkoitetut

Muu oma lisävarallisuus

	Yhteensä	Luokka 1 (T1) – käytettävissä rajoituksetta	Luokka 1 (T1) – käytettävissä rajoitetusti	Luokka 2 (T2)	Luokka 3 (T3)
	C0010	C0020	C0030	C0040	C0050
R0010	0	0		0	
R0030	0	0		0	
R0040	14 619	14 619		0	
R0050	0		0	0	0
R0070	0	0			
R0090	0		0	0	0
R0110	0		0	0	0
R0130	106 346	106 346			
R0140	0		0	0	0
R0160	0				0
R0180	0	0	0	0	0
R0220	0				
R0230	0	0	0	0	
R0290	120 965	120 965	0	0	0
R0300	0			0	
R0310	0			0	
R0320	0			0	0
R0330	0			0	0
R0340	0			0	
R0350	0			0	0
R0360	0			0	
R0370	0			0	
R0390	0			0	0

Oma lisävarallisuus yhteensä

Käytettävissä oleva ja hyväksyttävä oma varallisuus

SCR:n täyttämiseksi käytettävissä oleva oma varallisuus yhteensä

MCR:n täyttämiseksi käytettävissä oleva oma varallisuus yhteensä

SCR:n täyttämiseksi hyväksyttävä oma varallisuus yhteensä

MCR:n täyttämiseksi hyväksyttävä oma varallisuus yhteensä

SCR

MCR

Hyväksyttävän oman varallisuuden ja SCR:n suhdeluku

Hyväksyttävän oman varallisuuden ja MCR:n suhdeluku

	Yhteensä	Luokka 1 (T1) – käytettävissä rajoituksetta	Luokka 1 (T1) – käytettävissä rajoitetusti	Luokka 2 (T2)	Luokka 3 (T3)
	C0010	C0020	C0030	C0040	C0050
R0400	0			0	0
R0500	120 965	120 965	0	0	0
R0510	120 965	120 965	0	0	
R0540	120 965	120 965	0	0	0
R0550	120 965	120 965	0	0	
R0580	43 816				
R0600	10 954				
R0620	276 %				
R0640	1 104 %				

Täsmätyserä

Ylijäämä, jonka verran varat ovat velkoja suuremmat

Omat osakkeet (suorassa ja välillisessä omistuksessa olevat)

Odotettavissa olevat osingot, voitonjaot ja maksut

Muut oman perusvarallisuuden erät

Vastaavuuskorjauksentoja ja erillään pidettäviä rahastoja koskevat sidotun oman pääoman erien oikaisut

Täsmätyserä

Odotettavissa olevat voitot

Tuleviin vakuutusmaksuihin sisältyvät odotettavissa olevat voitot (EPIFP) – Henkivakuutus

Tuleviin vakuutusmaksuihin sisältyvät odotettavissa olevat voitot (EPIFP) – Vahinkovakuutus

Tuleviin vakuutusmaksuihin sisältyvät odotettavissa olevat voitot (EPIFP) yhteensä

	C0060
R0700	121 614
R0710	0
R0720	649
R0730	14 619
R0740	0
R0760	106 346
R0770	0
R0780	1 084
R0790	1 084

S.25.01.21

Vakavaraisuuspääomavaatimus (SCR) – Standardikaavaa käyttävät yritykset

Perusvakavaraisuuspääomavaatimus

Markkinariski
Vastapuoliriski
Henkivakuutusriski
Sairausvakuutusriski

Vahinkovakuutusriski

Hajautus

Aineettomien hyödykkeiden riski

Perusvakavaraisuuspääomavaatimus

	Brutto-SCR	Yritys- kohtaiset parametrit	Yksinker- taistukset
	C0110	C0090	C0120
R0010	47 631		
R0020	2 502		
R0030	1 389	ei mitään	
R0040	1 850	ei mitään	
R0050	10 950	ei mitään	
R0060	-11 119		
R0070	0		
R0100	53 201		

Vakavaraisuuspääomavaatimuksen laskenta

Operatiivinen riski
Vakuutustekniseen vastuuelkaan liittyvä tappioiden
vaimennusvaikutus
Laskennallisiin veroihin liittyvä tappioiden vaimennusvaikutus
Direktiivin 2003/41/EY 4 artiklan mukaisesti harjoitettavan
liiketoiminnan pääomavaatimus
Vakavaraisuuspääomavaatimus, ilman pääomavaatimuksen
korotusta
Jo tehdyt pääomavaatimuksen korotukset
Vakavaraisuuspääomavaatimus

Muut tiedot SCR:stä

Duraatiopohjaista osakeriskiä koskevan alariskiosion
pääomavaatimus
Jäljellä olevan osan nimellisten SCR:ien kokonaismäärä
Erillään pidettäviä rahastoja koskevien nimellisten SCR:ien
kokonaismäärä
Vastaavuuskorjauskantojen nimellisten SCR:ien kokonaismäärä
Erillään pidettävien rahastojen nimellisten SCR:ien yhdistämisestä
johtuvat hajautusvaikutukset 304 artiklaa varten

Verokantaa koskeva lähestymistapa

Keskimääräiseen verokantaan pohjautuva lähestymistapa

Laskennallisiin veroihin liittyvä tappioiden vaimennusvaikutus
Laskennallisten verovelkojen tuloutuksella perusteltu laskennallisiin
veroihin liittyvä tappioiden vaimennusvaikutus

Todennäköisellä tulevilla verotettavalla taloudellisella voitolla perusteltu
laskennallisiin veroihin liittyvä tappioiden vaimennusvaikutus

Tappiontasauksella perusteltu laskennallisiin veroihin liittyvä tappioiden
vaimennusvaikutus, kuluva vuosi

Tappiontasauksella perusteltu laskennallisiin veroihin liittyvä tappioiden
vaimennusvaikutus, tulevat vuodet

Laskennallisiin veroihin liittyvän tappioiden vaimennusvaikutuksen
enimmäismäärä

	C0100
R0130	1 569
R0140	0
R0150	-10 954
R0160	0
R0200	43 816
R0210	0
R0220	43 816
R0400	0
R0410	0
R0420	0
R0430	0
R0440	0

Kyllä/Ei

C0109

R0590 Kyllä

Laskennallisiin
veroihin liittyvä
tappioiden
vaimennusvaikutus
C0130

R0640	-10 954
R0650	-10 954
R0660	0
R0670	0
R0680	0
R0690	0

Vahinkovakuutus- ja vahinkojälleenvakuutusvelvoitteisiin sovellettava lineaarisen kaavan osa

	C0010
MCR _{NL} Tulos	R0010 6 564

Sairauskuluvakuutus ja sen suhteellinen jälleenvakuutus

Vakuutus ansiotulon menetyksen varalta ja sen suhteellinen jälleenvakuutus
Työntekijän tapaturmavakuutus ja sen suhteellinen jälleenvakuutus

Moottoriajoneuvon vastuuvakuutus ja sen suhteellinen jälleenvakuutus

Muu moottoriajoneuvovakuutus ja sen suhteellinen jälleenvakuutus

Meri-, ilmailu- ja kuljetusvakuutus ja sen suhteellinen jälleenvakuutus

Palo- ja muu omaisuusvahinkovakuutus ja sen suhteellinen jälleenvakuutus

Yleinen vastuuvakuutus ja sen suhteellinen jälleenvakuutus

Luotto- ja takausvakuutus ja sen suhteellinen jälleenvakuutus

Oikeusturvavakuutus ja sen suhteellinen jälleenvakuutus

Matka-apuvakuutus ja sen suhteellinen jälleenvakuutus

Vakuutus muiden taloudellisten menetysten varalta ja sen suhteellinen jälleenvakuutus

Sairausvakuutuksen ei-suhteellinen jälleenvakuutus

Vastuuvakuutuksen ei-suhteellinen jälleenvakuutus

Meri-, ilmailu- ja kuljetusvakuutuksen ei-suhteellinen jälleenvakuutus

Omaisuusvakuutuksen ei-suhteellinen jälleenvakuutus

	Nettomääräinen (vähennettynä jälleenvakuutus- sopimusten/erillis- yhtiöiden osuudella) paras estimaatti ja vakuutustekninen vastuuelka kokonaisuutena laskettuna	Nettomääräinen (vähennettynä jälleenvakuutus- sopimusten osuudella) vakuutusmaksutulo viimeisten 12 kuukauden ajalta
	C0020	C0030
R0020	1 733	6 427
R0030	680	1 582
R0040	0	0
R0050	13 062	10 191
R0060	3 414	12 186
R0070	420	995
R0080	8 289	16 411
R0090	1 055	1 374
R0100	0	0
R0110	570	1 194
R0120	0	0
R0130	191	483
R0140	0	0
R0150	0	0
R0160	0	0
R0170	0	0

Henkivakuutus- ja henkijälleenvakuutusvelvoitteisiin sovellettava lineaarisen kaavan osa

	C0040
MCR _L Tulos	R0200 499

Oikeuden ylijäämään sisältävät veloitteet – Taatut etuudet

Oikeuden ylijäämään sisältävät veloitteet – Tulevat harkinnanvaraiset lisäetuudet

Indeksi- ja sijoitussidonnaiset vakuutusveloitteet

Muut henki(jälleenvakuutus- ja sairaus(jälleenvakuutusveloitteet

Kaikkien henki(jälleenvakuutusveloitteiden kokonaisriskisumma

	Nettomääräinen (vähennettynä jälleenvakuutus- sopimusten/erillis- yhtiöiden osuudella) paras estimaatti ja vakuutustekninen vastuuelka kokonaisuutena laskettuna	Nettomääräinen (vähennettynä jälleenvakuutus- sopimusten/erillis- yhtiöiden osuudella) kokonaisriskisumma
	C0050	C0060
R0210	0	
R0220	0	
R0230	0	
R0240	23 747	
R0250		0

Kokonais-MCR:n laskenta

	C0070
Lineaarinen MCR	R0300 7 063
SCR	R0310 43 816
MCR:n enimmäistaso	R0320 19 717
MCR:n vähimmäistaso	R0330 10 954
Yhdistetty MCR	R0340 10 954
MCR:n absoluuttinen vähimmäistaso	R0350 3 700
	C0070
Vähimmäispääomavaatimus	R0400 10 954

LähiTapiola Pohjoinen

Vakavaraisuutta ja taloudellista tilaa koskevan kertomuksen liitteet

Yhtiö julkaisee osana LähiTapiola-ryhmän vakavaraisuutta ja taloudellista tilaa koskevaa kertomusta Solvenssi II -vakavaraisuussäätelyn mukaisesti seuraavat raportointitaulukot 31.12.2021 tilanteessa:

- S.02.01.02 Tase
- S.05.01.02 Vakuutusmaksut, korvaukset ja kulut vakuutuslajeittain
- S.12.01.02 Henkivakuutuksen ja SLT-sairausvakuutuksen vakuutustekninen vastuuelka
- S.17.01.02 Vahinkovakuutusten vakuutustekninen vastuuelka
- S.19.01.21 Vahinkovakuutuskorvaukset
- S.23.01.01 Oma varallisuus
- S.25.01.21 Vakavaraisuuspääomavaatimus (SCR) – Standardikaavaa käyttävät yritykset
- S.28.01.01 Vähimmäispääomavaatimus (MCR) – Vain henkivakuutus- tai vahinkovakuutustoiminta tai jälleenvakuutustoiminta

Esitetyt luvut ovat tuhansia euroja.

Varat

Aineettomat hyödykkeet

Laskennalliset verosaamiset

Eläke-etuuksien ylijäämä

Aineelliset käyttöomaisuushyödykkeet (omassa käytössä)

Sijoitukset (muut kuin indeksi- ja sijoitussidonnaisiin sopimusten katteena olevat varat)

Kiinteistöt (muut kuin omassa käytössä olevat)

Omistusosuudet sidosyrityksissä, mukaan lukien omistusyhteydet

Osakkeet

Osakkeet – Listatut

Osakkeet – Listaamattomat

Joukkovelkakirjalainat

Valtion joukkovelkakirjalainat

Yrityslainat

Strukturoidut velkakirjat

Vakuudelliset arvopaperit

Yhteistä sijoitustoimintaa harjoittavat yritykset

Johdannaiset

Talletukset, jotka eivät kuulu muihin rahavaroihin

Muut sijoitukset

Indeksi- ja sijoitussidonnaisiin sopimuksiin sijoitetut varat

Kiinnelainat ja muut lainat

Lainat, joiden vakuutena on vakuutus sopimus

Kiinnelainat ja muut lainat yksityishenkilöille

Muut kiinnelainat ja lainat

Saamiset jälleenvakuutus sopimuksista :

Vahinkovakuutus ja NSLT-sairausvakuutus

Vahinkovakuutus, ilman sairausvakuutusta

NSLT-sairausvakuutus

Henkivakuutus ja SLT-sairausvakuutus, ilman sairausvakuutusta ja indeksi- ja sijoitussidonnaisia sopimuksia

SLT-sairausvakuutus

Henkivakuutus, ilman sairausvakuutusta ja indeksi- ja sijoitussidonnaisia sopimuksia

Indeksi- ja sijoitussidonnainen henkivakuutus

Jälleenvakuutustalletteet

Vakuutussaamiset ja saamiset vakuutusedustajilta

Saamiset jälleenvakuutustoiminnasta

Muut saamiset (myyntisaamiset, ei vakuutuksiin liittyvät)

Omat osakkeet (suorassa omistuksessa olevat)

Oman varallisuuden eriin tai maksettaviksi määrättyyn mutta vielä maksamattomaan alkupääomaan liittyvät saamiset

Rahavarat

Kaikki muut varat, joita ei ole esitetty muualla

Varat yhteensä

	Solvenssi II -arvo C0010
R0030	0
R0040	0
R0050	0
R0060	3 331
R0070	342 988
R0080	7 615
R0090	6 276
R0100	0
R0110	0
R0120	0
R0130	2 899
R0140	0
R0150	2 899
R0160	0
R0170	0
R0180	326 198
R0190	0
R0200	0
R0210	0
R0220	0
R0230	0
R0240	0
R0250	0
R0260	0
R0270	8 160
R0280	5 084
R0290	5 087
R0300	-3
R0310	3 076
R0320	0
R0330	3 076
R0340	0
R0350	0
R0360	466
R0370	2 000
R0380	1 096
R0390	0
R0400	0
R0410	5 288
R0420	310
R0500	363 639

Velat

	Solvenssi II -arvo C0010
Vakuutustekninen vastuovelka – Vahinkovakuutus	R0510 59 848
Vakuutustekninen vastuovelka – Vahinkovakuutus (ilman sairausvakuutusta)	R0520 49 621
Vakuutustekninen vastuovelka kokonaisuutena laskettuna	R0530 0
Paras estimaatti	R0540 41 045
Riskimarginaali	R0550 8 576
Vakuutustekninen vastuovelka – NSLT-sairausvakuutus	R0560 10 227
Vakuutustekninen vastuovelka kokonaisuutena laskettuna	R0570 0
Paras estimaatti	R0580 8 705
Riskimarginaali	R0590 1 522
Vakuutustekninen vastuovelka – Henkivakuutus (ilman indeksi- ja sijoitussidonnaisia sopimuksia)	R0600 79 608
Vakuutustekninen vastuovelka – SLT-sairausvakuutus	R0610 90
Vakuutustekninen vastuovelka kokonaisuutena laskettuna	R0620 0
Paras estimaatti	R0630 88
Riskimarginaali	R0640 2
Vakuutustekninen vastuovelka – Henkivakuutus (ilman sairausvakuutusta sekä indeksi- ja sijoitussidonnaisia sopimuksia)	R0650 79 518
Vakuutustekninen vastuovelka kokonaisuutena laskettuna	R0660 0
Paras estimaatti	R0670 77 862
Riskimarginaali	R0680 1 657
Vakuutustekninen vastuovelka – Indeksi- ja sijoitussidonnainen toiminta	R0690 0
Vakuutustekninen vastuovelka kokonaisuutena laskettuna	R0700 0
Paras estimaatti	R0710 0
Riskimarginaali	R0720 0
Ehdolliset velat	R0740 0
Muut varaukset kuin vakuutustekninen vastuovelka	R0750 0
Eläkevelvoitteet	R0760 0
Jälleenvakuuttajilta pidätetyt talletteet	R0770 0
Laskennalliset verovelat	R0780 25 288
Johdannaiset	R0790 0
Velat luottolaitoksille	R0800 0
Muut rahoitusvelat kuin velat luottolaitoksille	R0810 0
Vakuutusvelat ja velat vakuutusedustajille	R0820 1 391
Jälleenvakuutusvelat	R0830 2
Velat (ostovelat, ei vakuutusvelat)	R0840 4 318
Etuoikeudeltaan huonommat velat	R0850 0
Omaan perusvarallisuuteen kuulumattomat etuoikeudeltaan huonommat velat	R0860 0
Omaan perusvarallisuuteen kuuluvat etuoikeudeltaan huonommat velat	R0870 0
Kaikki muut velat, joita ei ole esitetty muualla	R0880 0
Velat yhteensä	R0900 170 455
Ylijäämä, jonka verran varat ovat velkoja suuremmat	R1000 193 184

	Ylijäämään oikeuttava vakuutus	Indeksi- ja sijoitussidonnainen vakuutus		Muu henkivakuutus			Vahinko- vakuutus- sopimuksiin pohjautuvat ja muhun vakuutus- velvoitteeseen kuin sairaus- vakuutus- velvoitteisiin liittyvät annuiteetit		
		C0020	C0030	Optioita ja takuita sisältä- mättömät sopimukset	Optioita tai takuita sisältävät sopimukset	C0060		Optioita ja takuita sisältä- mättömät sopimukset	Optioita tai takuita sisältävät sopimukset
Vakuutustekninen vastuuelka kokonaisuutena laskettuna	R0010	0	0			0			0
Saamiset yhteensä jälleenvakuutus- sopimuksista/erillisyyhtiöiltä ja rajoitetusta jälleenvakuutuksesta oikaistuina ennustetuilla tappioilla, jotka johtuvat vastapuolen maksukyvyttömyydestä ja liittyvät kokonaisuutena laskettuun vakuutustekniseen vastuuelkaan	R0020	0	0			0			0
Vakuutustekninen vastuuelka laskettuna parhaan estimaatin ja riskimarginaalin summana									
Paras estimaatti									
Bruttomääräinen paras estimaatti	R0030	0		0	0		0	0	77 862
Saamiset yhteensä jälleenvakuutus- sopimuksista/erillisyyhtiöiltä ja rajoitetusta jälleenvakuutuksesta oikaistuina ennustetuilla tappioilla.	R0080	0		0	0		0	0	3 076
Paras estimaatti, josta on vähennetty saamiset jälleenvakuutus- sopimuksista/erillisyyhtiöiltä ja rajoitetusta jälleenvakuutuksesta – Yhteensä	R0090	0		0	0		0	0	74 786
Riskimarginaali	R0100	0	0			0			1 657
Vakuutusteknisen vastuuelan siirtymätoimenpiteen määrä									
Vakuutustekninen vastuuelka kokonaisuutena laskettuna	R0110	0	0			0			0
Paras estimaatti	R0120	0		0	0		0	0	0
Riskimarginaali	R0130	0	0			0			0
Vakuutustekninen vastuuelka – Yhteensä	R0200	0	0			0			79 519

	Hyväksytty jälleenvakuutus	Yhteensä (muu henkivakuutus kuin sairausvakuutus, mukaan lukien sijoitus-sidonnainen vakuutus)	Sairausvakuutus (ensivakuutus)		Vahinkovakuutus-sopimuksiin pohjautuvat ja sairausvakuutusvelvoitteisiin liittyvät annuiteetit	Sairausvakuutus (hyväksytty jälleenvakuutus)	Yhteensä (SLT-sairausvakuutus)	
			Optioita ja takuita sisältämättömät sopimukset	Optioita tai takuita sisältävät sopimukset				
	C0100	C0150	C0160	C0170	C0180	C0190	C0200	C0210
Vakuutustekninen vastuuvélka kokonaisuutena laskettuna	0	0	0			0	0	0
Saamiset yhteensä jälleenvakuutus-sopimuksista/erillisyyhtiöiltä ja rajoitetusta jälleenvakuutuksesta oikaistuina ennustetuilla tappioilla, jotka johtuvat vastapuolen maksukyvyttömyydestä ja liittyvät kokonaisuutena laskettuun vakuutustekniseen vastuuvélkaan	0	0	0			0	0	0
Vakuutustekninen vastuuvélka laskettuna parhaan estimaatin ja riskimarginaalin summana								
Paras estimaatti								
Bruttomääräinen paras estimaatti	0	77 862		0	0	88	0	88
Saamiset yhteensä jälleenvakuutus-sopimuksista/erillisyyhtiöiltä ja rajoitetusta jälleenvakuutuksesta oikaistuina ennustetuilla tappioilla, jotka johtuvat vastapuolen maksukyvyttömyydestä	0	3 076		0	0	0	0	0
Paras estimaatti, josta on vähennetty saamiset jälleenvakuutus-sopimuksista/erillisyyhtiöiltä ja rajoitetusta jälleenvakuutuksesta – Yhteensä	0	74 786		0	0	88	0	88
Riskimarginaali	0	1 657	0			2	0	2
Vakuutusteknisen vastuuvélkan siirtymätoimenpiteen määrä								
Vakuutustekninen vastuuvélka kokonaisuutena laskettuna	0	0	0			0	0	0
Paras estimaatti	0	0		0	0	0	0	0
Riskimarginaali	0	0	0			0	0	0
Vakuutustekninen vastuuvélka – Yhteensä	0	79 519	0			90	0	90

Vakuutustekninen vastuuvelka kokonaisuutena laskettuna

Saamiset yhteensä jälleenvakuutus sopimuksista/erillisyyhtiöiltä ja rajoitetusta jälleenvakuutuksesta oikaistuina ennustetuilla tappioilla, jotka johtuvat vastapuolen maksukyvyttömyydestä ja liittyvät kokonaisuutena laskettuun vakuutustekniseen vastuuvelkaan

Vakuutustekninen vastuuvelka laskettuna parhaan estimaatin ja riskimarginaalin summana

Paras estimaatti

Vakuutusmaksuvastuu

Brutto

Saamiset yhteensä jälleenvakuutus sopimuksista/erillisyyhtiöiltä ja rajoitetusta jälleenvakuutuksesta oikaistuina ennustetuilla tappioilla, jotka johtuvat vastapuolen maksukyvyttömyydestä Vakuutusmaksuvastuun nettomääräinen paras estimaatti

Korvausvastuu

Brutto

Saamiset yhteensä jälleenvakuutus sopimuksista/erillisyyhtiöiltä ja rajoitetusta jälleenvakuutuksesta oikaistuina ennustetuilla tappioilla, jotka johtuvat vastapuolen maksukyvyttömyydestä Korvausvastuun nettomääräinen paras estimaatti

Paras estimaatti yhteensä - Brutto

Paras estimaatti yhteensä - Netto

Riskimarginaali

Vakuutusteknisen vastuuvelan siirtymätoimenpiteen määrä

Vakuutustekninen vastuuvelka kokonaisuutena laskettuna

Paras estimaatti

Riskimarginaali

Vakuutustekninen vastuuvelka - Yhteensä

Vakuutustekninen vastuuvelka - Yhteensä

Saamiset jälleenvakuutus sopimuksista/erillisyyhtiöiltä ja rajoitetusta jälleenvakuutuksesta oikaistuina ennustetuilla tappioilla, jotka johtuvat vastapuolen maksukyvyttömyydestä - Yhteensä

Vakuutustekninen vastuuvelka, josta on vähennetty saamiset jälleenvakuutus sopimuksista/erillisyyhtiöiltä ja rajoitetusta jälleenvakuutuksesta - Yhteensä

Ensivakuutus ja hyväksytyt suhteelliset jälleenvakuutus						
Sairauskulu- vakuutus	Vakuutus ansiotulon menetyksen varalta	Työntekijäin tapaturma- vakuutus	Moottori- ajoneuvon vastuu- vakuutus	Muu moottori- ajoneuvon vakuutus	Meri-, ilmailu- ja kuljetus- vakuutus	
C0020	C0030	C0040	C0050	C0060	C0070	
R0010	0	0	0	0	0	0
R0050	0	0	0	0	0	0
R0060	2 132	507	0	2 453	2 542	88
R0140	-3	0	0	-54	-8	0
R0150	2 135	507	0	2 507	2 550	88
R0160	3 341	2 725	0	20 589	1 599	55
R0240	0	0	0	4 549	45	0
R0250	3 341	2 725	0	16 040	1 554	55
R0260	5 473	3 232	0	23 041	4 141	142
R0270	5 476	3 232	0	18 547	4 104	143
R0280	720	802	0	2 858	1 808	213
R0290	0	0	0	0	0	0
R0300	0	0	0	0	0	0
R0310	0	0	0	0	0	0
R0320	6 193	4 034	0	25 899	5 949	355
R0330	-3	0	0	4 495	37	0
R0340	6 196	4 034	0	21 405	5 912	356

Vakuutustekninen vastuuvelka kokonaisuutena laskettuna

Saamiset yhteensä jälleenvakuutus sopimuksista/erillisyyhtiöiltä ja rajoitetusta jälleenvakuutuksesta oikaistuina ennustetuilla tappioilla, jotka johtuvat vastapuolen maksukyvyttömyydestä ja liittyvät kokonaisuutena laskettuun vakuutustekniseen vastuuvelkaan

Vakuutustekninen vastuuvelka laskettuna parhaan estimaatin ja riskimarginaalin summana

Paras estimaatti

Vakuutusmaksuvastuu

Brutto

Saamiset yhteensä jälleenvakuutus sopimuksista/erillisyyhtiöiltä ja rajoitetusta jälleenvakuutuksesta oikaistuina ennustetuilla tappioilla, jotka johtuvat vastapuolen maksukyvyttömyydestä Vakuutusmaksuvastuun nettomääräinen paras estimaatti

Korvausvastuu

Brutto

Saamiset yhteensä jälleenvakuutus sopimuksista/erillisyyhtiöiltä ja rajoitetusta jälleenvakuutuksesta oikaistuina ennustetuilla tappioilla, jotka johtuvat vastapuolen maksukyvyttömyydestä Korvausvastuun nettomääräinen paras estimaatti

Paras estimaatti yhteensä – Brutto

Paras estimaatti yhteensä – Netto

Riskimarginaali

Vakuutusteknisen vastuuvelan siirtymätoimenpiteen määrä

Vakuutustekninen vastuuvelka kokonaisuutena laskettuna

Paras estimaatti

Riskimarginaali

Vakuutustekninen vastuuvelka – Yhteensä

Vakuutustekninen vastuuvelka – Yhteensä

Saamiset jälleenvakuutus sopimuksista/erillisyyhtiöiltä ja rajoitetusta jälleenvakuutuksesta oikaistuina ennustetuilla tappioilla, jotka johtuvat vastapuolen maksukyvyttömyydestä – Yhteensä

Vakuutustekninen vastuuvelka, josta on vähennetty saamiset jälleenvakuutus sopimuksista/erillisyyhtiöiltä ja rajoitetusta jälleenvakuutuksesta – Yhteensä

Ensivakuutus ja hyväksytyt suhteellinen jälleenvakuutus					
Palo- ja muu omaisuusvahinkovakuutus	Yleinen vastuuvakuutus	Luotto- ja takausvakuutus	Oikeusturva- vakuutus	Matka-apu- vakuutus	Vakuutus muiden taloudellisten menetysten varalta
C0080	C0090	C0100	C0110	C0120	C0130
R0010	0	0	0	0	0
R0050	0	0	0	0	0
R0060	2 461	297	0	303	36
R0140	-89	-1	0	0	-2
R0150	2 550	298	0	303	38
R0160	6 996	1 594	0	1 744	290
R0240	648	0	0	0	0
R0250	6 348	1 594	0	1 744	290
R0260	9 457	1 892	0	2 047	325
R0270	8 898	1 892	0	2 047	328
R0280	2 561	649	0	245	241
R0290	0	0	0	0	0
R0300	0	0	0	0	0
R0310	0	0	0	0	0
R0320	12 018	2 541	0	2 292	566
R0330	559	-1	0	0	-2
R0340	11 459	2 541	0	2 292	569

Vakuutustekninen vastuuelka kokonaisuutena laskettuna

Saamiset yhteensä jälleenvakuutus sopimuksista/erillisyyhtiöiltä ja rajoitetusta jälleenvakuutuksesta oikaistuin ennustetuilla tappioilla, jotka johtuvat vastapuolen maksukyvyttömyydestä ja liittyvät kokonaisuutena laskettuun vakuutustekniseen vastuuelkaan

Vakuutustekninen vastuuelka laskettuna parhaan estimaatin ja riskimarginaalin summana

Paras estimaatti

Vakuutusmaksuvastuu

Brutto

Saamiset yhteensä jälleenvakuutus sopimuksista/erillisyyhtiöiltä ja rajoitetusta jälleenvakuutuksesta oikaistuin ennustetuilla tappioilla, jotka johtuvat vastapuolen maksukyvyttömyydestä Vakuutusmaksuvastuun nettomääräinen paras estimaatti

Korvausvastuu

Brutto

Saamiset yhteensä jälleenvakuutus sopimuksista/erillisyyhtiöiltä ja rajoitetusta jälleenvakuutuksesta oikaistuin ennustetuilla tappioilla, jotka johtuvat vastapuolen maksukyvyttömyydestä Korvausvastuun nettomääräinen paras estimaatti

Paras estimaatti yhteensä – Brutto

Paras estimaatti yhteensä – Netto

Riskimarginaali

Vakuutusteknisen vastuuelan siirtymätoimenpiteen määrä

Vakuutustekninen vastuuelka kokonaisuutena laskettuna

Paras estimaatti

Riskimarginaali

Vakuutustekninen vastuuelka – Yhteensä

Vakuutustekninen vastuuelka – Yhteensä

Saamiset jälleenvakuutus sopimuksista/erillisyyhtiöiltä ja rajoitetusta jälleenvakuutuksesta oikaistuin ennustetuilla tappioilla, jotka johtuvat vastapuolen maksukyvyttömyydestä – Yhteensä

Vakuutustekninen vastuuelka, josta on vähennetty saamiset jälleenvakuutus sopimuksista/erillisyyhtiöiltä ja rajoitetusta jälleenvakuutuksesta – Yhteensä

Hyväksytyt ei-suhteelliset jälleenvakuutukset				
Sairausvakuutuksen ei-suhteellinen jälleenvakuutus	Vastuu- vakuutuksen ei-suhteellinen jälleenvakuutus	Meri-, ilmailu- ja kuljetus- vakuutuksen ei-suhteellinen jälleenvakuutus	Omaisuu- s- vakuutuksen ei-suhteellinen jälleenvakuutus	Vahinko- vakuutus- velvoitteet yhteensä
C0140	C0150	C0160	C0170	C0180
R0010	0	0	0	0
R0050	0	0	0	0
R0060	0	0	0	10 818
R0140	0	0	0	-158
R0150	0	0	0	10 976
R0160	0	0	0	38 932
R0240	0	0	0	5 242
R0250	0	0	0	33 691
R0260	0	0	0	49 750
R0270	0	0	0	44 667
R0280	0	0	0	10 098
R0290	0	0	0	0
R0300	0	0	0	0
R0310	0	0	0	0
R0320	0	0	0	59 848
R0330	0	0	0	5 084
R0340	0	0	0	54 765

Korvausvastuun bruttomääräinen diskonttaamaton paras estimaatti
 (absoluuttinen määrä)

Vuosi	Kehitysvuosi											Vuoden lopussa (diskonttatut tiedot)		
	0	1	2	3	4	5	6	7	8	9	10 & +			
	C0200	C0210	C0220	C0230	C0240	C0250	C0260	C0270	C0280	C0290	C0300	C0360		
Aiemmat	R0100										5 325	R0100	4 682	
N-9	R0160	0	0	0	0	348	1 849	1 565	1 351	928	787	R0160	659	
N-8	R0170	0	0	0	449	2 286	1 749	1 484	1 103	904		R0170	759	
N-7	R0180	0	0	774	2 945	2 235	1 698	1 289	1 034			R0180	873	
N-6	R0190	0	1 585	3 697	4 812	2 094	1 516	1 221				R0190	1 035	
N-5	R0200	9 237	5 352	3 687	2 644	1 977	1 527					R0200	1 306	
N-4	R0210	14 729	5 216	3 189	2 259	1 643						R0210	1 424	
N-3	R0220	16 147	4 492	2 995	2 197							R0220	1 949	
N-2	R0230	16 188	4 696	2 766								R0230	2 477	
N-1	R0240	15 154	4 502									R0240	4 156	
N	R0250	16 219										R0250	15 638	
												Yhteensä	R0260	34 958

	Yhteensä	Luokka 1 (T1) - käytettävissä rajoituksetta	Luokka 1 (T1) - käytettävissä rajoitetusti	Luokka 2 (T2)	Luokka 3 (T3)
	C0010	C0020	C0030	C0040	C0050
Oma perusvarallisuus ennen delegoidun asetuksen (EU) 2015/35 68 artiklan mukaisia muilla rahoitusaloilla olevien omistusyhteyksien vähennyksiä					
Tavanomainen osakepääoma (joka sisältää omat osakkeet)	R0010	0	0	0	0
Tavanomaiseen osakepääomaan liittyvä ylikurssirahasto	R0030	0	0	0	0
Alkupääoma, jäsenten maksuosuudet tai niitä vastaavat oman perusvarallisuuden erät keskinäisten tai niitä vastaavien yritysten osalta	R0040	29 754	29 754	0	0
Etuoukeudeltaan huonommat jäsenten keskinäiset rahastot	R0050	0	0	0	0
Ylijäämävarallisuus	R0070	0	0	0	0
Etuoukeutetut osakkeet	R0090	0	0	0	0
Etuoukeutettuihin osakkeisiin liittyvä ylikurssirahasto	R0110	0	0	0	0
Täsmäytserä	R0130	161 608	161 608	0	0
Etuoukeudeltaan huonommat velat	R0140	0	0	0	0
Laskennallisten nettoverosaamisten arvoa vastaava määrä	R0160	0	0	0	0
Muut valvontaviranomaisen omaksi perusvarallisuudeksi hyväksymät erät, joita ei ole esitetty edellä	R0180	0	0	0	0
Tilinpäätöksen oma varallisuus, jota ei pitäisi esittää täsmäytseränä ja joka ei täytä Solvenssi II:n mukaisen oman varallisuuden luokitteluperusteita	R0220	0	0	0	0
Tilinpäätöksen oma varallisuus, jota ei pitäisi esittää täsmäytseränä ja joka ei täytä Solvenssi II:n mukaisen oman varallisuuden luokitteluperusteita	R0220	0	0	0	0
Vähennykset	R0230	0	0	0	0
Rahoitus- ja luottolaitoksiin oleviin omistusyhteyksiin perustuvat vähennykset	R0230	0	0	0	0
Oma perusvarallisuus yhteensä vähennysten jälkeen	R0290	191 362	191 362	0	0
Oma lisävarallisuus	R0300	0	0	0	0
Maksamaton tavanomainen osakepääoma, joka on maksettava vaadittaessa mutta jota ei ole vielä vaadittu maksettavaksi	R0300	0	0	0	0
Maksamaton eikä vielä maksettavaksi vaadittu alkupääoma, jäsenten maksuosuudet tai vastaavat oman perusvarallisuuden erät, jotka on maksettava vaadittaessa, keskinäisten tai niitä vastaavien yritysten osalta	R0310	0	0	0	0
Maksamattomat etuoukeutetut osakkeet, jotka on maksettava vaadittaessa mutta joita ei ole vielä vaadittu maksettaviksi	R0320	0	0	0	0
Oikeudellisesti sitova sitoumus merkitä ja maksaa etuoukeudeltaan huonommat velat vaadittaessa	R0330	0	0	0	0
Direktiivin 2009/138/EY 96 artiklan 2 kohdan mukaiset remburssit ja takuut	R0340	0	0	0	0
Muut kuin direktiivin 2009/138/EY 96 artiklan 2 kohdan mukaiset remburssit ja takuut	R0350	0	0	0	0
Direktiivin 2009/138/EY 96 artiklan 3 kohdan ensimmäisen alakohdan mukaiset jäseniltä vaaditut lisämaksut	R0360	0	0	0	0
Jäseniltä vaaditut lisämaksut - Muut kuin direktiivin 2009/138/EY 96 artiklan 3 kohdan ensimmäisessä alakohdassa tarkoitettut	R0370	0	0	0	0
Muu oma lisävarallisuus	R0390	0	0	0	0

	Yhteensä	Luokka 1 (T1) - käytettävissä rajoituksetta	Luokka 1 (T1) - käytettävissä rajoitetusti	Luokka 2 (T2)	Luokka 3 (T3)
	C0010	C0020	C0030	C0040	C0050
Oma lisävarallisuus yhteensä	R0400	0	0	0	0
Käytettävissä oleva ja hyväksyttävä oma varallisuus	R0500	191 362	191 362	0	0
SCR:n täyttämiseksi käytettävissä oleva oma varallisuus yhteensä	R0510	191 362	191 362	0	0
MCR:n täyttämiseksi käytettävissä oleva oma varallisuus yhteensä	R0540	191 362	191 362	0	0
SCR:n täyttämiseksi hyväksyttävä oma varallisuus yhteensä	R0550	191 362	191 362	0	0
MCR:n täyttämiseksi hyväksyttävä oma varallisuus yhteensä	R0580	75 274	75 274	0	0
SCR	R0600	18 819	18 819	0	0
MCR	R0620	254 %	254 %	0	0
Hyväksyttävän oman varallisuuden ja SCR:n suhdeluku	R0620	254 %	254 %	0	0
Hyväksyttävän oman varallisuuden ja MCR:n suhdeluku	R0640	1 017 %	1 017 %	0	0

	Yhteensä	Luokka 1 (T1) - käytettävissä rajoituksetta	Luokka 1 (T1) - käytettävissä rajoitetusti	Luokka 2 (T2)	Luokka 3 (T3)
	C0060	C0020	C0030	C0040	C0050
Täsmäytserä	R0700	193 184	193 184	0	0
Ylijäämä, jonka verran varat ovat velkoja suuremmat	R0710	0	0	0	0
Omat osakkeet (suorassa ja välillisessä omistuksessa olevat)	R0720	1 822	1 822	0	0
Odotettavissa olevat osingot, voitonjaot ja maksut	R0730	29 754	29 754	0	0
Muut oman perusvarallisuuden erät	R0740	0	0	0	0
Vastaavuuskorjauskantoja ja erillään pidettäviä rahastoja koskevat sidotun oman pääoman erien oikaisut	R0740	0	0	0	0
Täsmäytserä	R0760	161 608	161 608	0	0
Odotettavissa olevat voitot	R0770	0	0	0	0
Tuleviin vakuutusmaksuihin sisältyvät odotettavissa olevat voitot (EPIFP) - Henkivakuutus	R0770	0	0	0	0
Tuleviin vakuutusmaksuihin sisältyvät odotettavissa olevat voitot (EPIFP) - Vahinkovakuutus	R0780	1 181	1 181	0	0
Tuleviin vakuutusmaksuihin sisältyvät odotettavissa olevat voitot (EPIFP) yhteensä	R0790	1 181	1 181	0	0

S.25.01.21

Vakavaraisuuspääomavaatimus (SCR) – Standardikaavaa käyttävät yritykset

Perusvakavaraisuuspääomavaatimus

Markkinariski
Vastapuoliriski
Henkivakuutusriski
Sairausvakuutusriski

Vahinkovakuutusriski

Hajautus

Aineettomien hyödykkeiden riski

Perusvakavaraisuuspääomavaatimus

	Brutto-SCR	Yritys- kohtaiset parametrit	Yksinker- taistukset
	C0110	C0090	C0120
R0010	83 032		
R0020	3 893		
R0030	4 450	ei mitään	
R0040	3 492	ei mitään	
R0050	15 768	ei mitään	
R0060	-18 871		
R0070	0		
R0100	91 764		

Vakavaraisuuspääomavaatimuksen laskenta

Operatiivinen riski
Vakuutustekniseen vastuuelkaan liittyvä tappioiden
vaimennusvaikutus
Laskennallisiin veroihin liittyvä tappioiden vaimennusvaikutus
Direktiivin 2003/41/EY 4 artiklan mukaisesti harjoitettavan
liiketoiminnan pääomavaatimus
Vakavaraisuuspääomavaatimus, ilman pääomavaatimuksen
korotusta
Jo tehdyt pääomavaatimuksen korotukset
Vakavaraisuuspääomavaatimus

Muut tiedot SCR:stä

Duraatiopohjaista osakeriskiä koskevan alariskiosion
pääomavaatimus
Jäljellä olevan osan nimellisten SCR:ien kokonaismäärä
Erillään pidettäviä rahastoja koskevien nimellisten SCR:ien
kokonaismäärä
Vastaavuuskorjauskantojen nimellisten SCR:ien kokonaismäärä
Erillään pidettävien rahastojen nimellisten SCR:ien yhdistämisestä
johtuvat hajautusvaikutukset 304 artiklaa varten

Verokantaa koskeva lähestymistapa

Keskimääräiseen verokantaan pohjautuva lähestymistapa

Laskennallisiin veroihin liittyvä tappioiden vaimennusvaikutus
Laskennallisten verovelkojen tuloutuksella perusteltu laskennallisiin
veroihin liittyvä tappioiden vaimennusvaikutus

Todennäköisellä tulevilla verotettavalla taloudellisella voitolla perusteltu
laskennallisiin veroihin liittyvä tappioiden vaimennusvaikutus

Tappiontasauksella perusteltu laskennallisiin veroihin liittyvä tappioiden
vaimennusvaikutus, kuluva vuosi

Tappiontasauksella perusteltu laskennallisiin veroihin liittyvä tappioiden
vaimennusvaikutus, tulevat vuodet

Laskennallisiin veroihin liittyvän tappioiden vaimennusvaikutuksen
enimmäismäärä

	C0100
R0130	2 328
R0140	0
R0150	-18 819
R0160	0
R0200	75 274
R0210	0
R0220	75 274
R0400	0
R0410	0
R0420	0
R0430	0
R0440	0

Kyllä/Ei

C0109

R0590 Kyllä

Laskennallisiin
veroihin liittyvä
tappioiden
vaimennusvaikutus
C0130

R0640	-18 819
R0650	-18 819
R0660	0
R0670	0
R0680	0
R0690	0

Vahinkovakuutus- ja vahinkojälleenvakuutusvelvoitteisiin sovellettava lineaarisen kaavan osa

	C0010
MCR _{NL} Tulos	R0010 9 816

Sairauskuluvakuutus ja sen suhteellinen jälleenvakuutus

Vakuutus ansiotulon menetyksen varalta ja sen suhteellinen jälleenvakuutus
Työntekijän tapaturmavakuutus ja sen suhteellinen jälleenvakuutus

Moottoriajoneuvon vastuuvakuutus ja sen suhteellinen jälleenvakuutus

Muu moottoriajoneuvovakuutus ja sen suhteellinen jälleenvakuutus

Meri-, ilmailu- ja kuljetusvakuutus ja sen suhteellinen jälleenvakuutus

Palo- ja muu omaisuusvahinkovakuutus ja sen suhteellinen jälleenvakuutus

Yleinen vastuuvakuutus ja sen suhteellinen jälleenvakuutus

Luotto- ja takausvakuutus ja sen suhteellinen jälleenvakuutus

Oikeusturvavakuutus ja sen suhteellinen jälleenvakuutus

Matka-apuvakuutus ja sen suhteellinen jälleenvakuutus

Vakuutus muiden taloudellisten menetysten varalta ja sen suhteellinen jälleenvakuutus

Sairausvakuutuksen ei-suhteellinen jälleenvakuutus

Vastuuvakuutuksen ei-suhteellinen jälleenvakuutus

Meri-, ilmailu- ja kuljetusvakuutuksen ei-suhteellinen jälleenvakuutus

Omaisuusvakuutuksen ei-suhteellinen jälleenvakuutus

	Nettomääräinen (vähennettynä jälleenvakuutus-sopimusten/erillisyhtiöiden osuudella) paras estimaatti ja vakuutustekninen vastuuelka kokonaisuutena laskettuna	Nettomääräinen (vähennettynä jälleenvakuutus-sopimusten osuudella) vakuutusmaksutulo viimeisten 12 kuukauden ajalta
	C0020	C0030
R0020	5 476	10 175
R0030	3 233	2 994
R0040	0	0
R0050	18 546	14 936
R0060	4 104	19 196
R0070	143	568
R0080	8 899	23 015
R0090	1 892	2 345
R0100	0	0
R0110	2 047	1 840
R0120	0	0
R0130	327	837
R0140	0	0
R0150	0	0
R0160	0	0
R0170	0	0

Henkivakuutus- ja henkijälleenvakuutusvelvoitteisiin sovellettava lineaarisen kaavan osa

	C0040
MCR _L Tulos	R0200 1 572

Oikeuden ylijäämään sisältävät velvoitteet – Taatut etuudet

Oikeuden ylijäämään sisältävät velvoitteet – Tulevat harkinnanvaraiset lisäetuudet

Indeksi- ja sijoitussidonnaiset vakuutusvelvoitteet

Muut henki(jälleenvakuutus- ja sairaus(jälleenvakuutus)velvoitteet

Kaikkien henki(jälleenvakuutus)velvoitteiden kokonaisriskisumma

	Nettomääräinen (vähennettynä jälleenvakuutus-sopimusten/erillisyhtiöiden osuudella) paras estimaatti ja vakuutustekninen vastuuelka kokonaisuutena laskettuna	Nettomääräinen (vähennettynä jälleenvakuutus-sopimusten/erillisyhtiöiden osuudella) kokonaisriskisumma
	C0050	C0060
R0210	0	
R0220	0	
R0230	0	
R0240	74 873	
R0250		0

Kokonais-MCR:n laskenta

	C0070
Lineaarinen MCR	R0300 11 388
SCR	R0310 75 274
MCR:n enimmäistaso	R0320 33 873
MCR:n vähimmäistaso	R0330 18 819
Yhdistetty MCR	R0340 18 819
MCR:n absoluuttinen vähimmäistaso	R0350 3 700
	C0070
Vähimmäispääomavaatimus	R0400 18 819

LähiTapiola Pääkaupunkiseutu

Vakavaraisuutta ja taloudellista tilaa koskevan kertomuksen liitteet

Yhtiö julkaisee osana LähiTapiola-ryhmän vakavaraisuutta ja taloudellista tilaa koskevaa kertomusta Solvenssi II -vakavaraisuussäätelyn mukaisesti seuraavat raportointitaulukot 31.12.2021 tilanteessa:

- S.02.01.02 Tase
- S.05.01.02 Vakuutusmaksut, korvaukset ja kulut vakuutuslajeittain
- S.12.01.02 Henkivakuutuksen ja SLT-sairausvakuutuksen vakuutustekninen vastuuelka
- S.17.01.02 Vahinkovakuutusten vakuutustekninen vastuuelka
- S.19.01.21 Vahinkovakuutuskorvaukset
- S.22.01.21 Pitkäaikaisia takuita koskevien toimenpiteiden ja siirtymätoimenpiteiden vaikutukset
- S.23.01.01 Oma varallisuus
- S.25.01.21 Vakavaraisuuspääomavaatimus (SCR) – Standardikaavaa käyttävät yritykset
- S.28.01.01 Vähimmäispääomavaatimus (MCR) – Vain henkivakuutus- tai vahinkovakuutustoiminta tai jälleenvakuutustoiminta

Esitetyt luvut ovat tuhansia euroja.



	Solvenssi II -arvo C0010
Varat	
Aineettomat hyödykkeet	R0030 0
Laskennalliset verosaamiset	R0040 0
Eläke-etuuksien ylijäämä	R0050 0
Aineelliset käyttöomaisuushyödykkeet (omassa käytössä)	R0060 381
Sijoitukset (muut kuin indeksi- ja sijoitussidonnaisiin sopimusten katteena olevat varat)	R0070 337 734
Kiinteistöt (muut kuin omassa käytössä olevat)	R0080 0
Omistussosuudet sidosyrityksissä, mukaan lukien omistusyhteydet	R0090 5 192
Osakkeet	R0100 427
Osakkeet – Listatut	R0110 0
Osakkeet – Listaamattomat	R0120 427
Joukkovelkakirjalainat	R0130 2 888
Valtion joukkovelkakirjalainat	R0140 0
Yrityslainat	R0150 2 888
Strukturoidut velkakirjat	R0160 0
Vakuudelliset arvopaperit	R0170 0
Yhteistä sijoitustoimintaa harjoittavat yritykset	R0180 329 227
Johdannaiset	R0190 0
Talletukset, jotka eivät kuulu muihin rahavaroihin	R0200 0
Muut sijoitukset	R0210 0
Indeksi- ja sijoitussidonnaisiin sopimuksiin sijoitetut varat	R0220 0
Kiinnelainat ja muut lainat	R0230 0
Lainat, joiden vakuutena on vakuutus sopimus	R0240 0
Kiinnelainat ja muut lainat yksityishenkilöille	R0250 0
Muut kiinnelainat ja lainat	R0260 0
Saamiset jälleenvakuutus sopimuksista :	R0270 6 985
Vahinkovakuutus ja NSLT-sairausvakuutus	R0280 3 678
Vahinkovakuutus, ilman sairausvakuutusta	R0290 3 683
NSLT-sairausvakuutus	R0300 -4
Henkivakuutus ja SLT-sairausvakuutus, ilman sairausvakuutusta ja indeksi- ja sijoitussidonnaisia sopimuksia	R0310 3 307
SLT-sairausvakuutus	R0320 0
Henkivakuutus, ilman sairausvakuutusta ja indeksi- ja sijoitussidonnaisia sopimuksia	R0330 3 307
Indeksi- ja sijoitussidonnainen henkivakuutus	R0340 0
Jälleenvakuutustalletteet	R0350 0
Vakuutussaamiset ja saamiset vakuutusedustajilta	R0360 919
Saamiset jälleenvakuutustoiminnasta	R0370 1 087
Muut saamiset (myyntisaamiset, ei vakuutuksiin liittyvät)	R0380 2 969
Omat osakkeet (suorassa omistuksessa olevat)	R0390 0
Oman varallisuuden eriin tai maksettaviksi määrättyyn mutta vielä maksamattomaan alkupääomaan liittyvät saamiset	R0400 0
Rahavarat	R0410 6 799
Kaikki muut varat, joita ei ole esitetty muualla	R0420 135
Varat yhteensä	R0500 357 009

	Solvenssi II -arvo C0010
Velat	
Vakuutustekninen vastuovelka – Vahinkovakuutus	R0510 99 036
Vakuutustekninen vastuovelka – Vahinkovakuutus (ilman sairausvakuutusta)	R0520 77 208
Vakuutustekninen vastuovelka kokonaisuutena laskettuna	R0530 0
Paras estimaatti	R0540 66 782
Riskimarginaali	R0550 10 426
Vakuutustekninen vastuovelka – NSLT-sairausvakuutus	R0560 21 828
Vakuutustekninen vastuovelka kokonaisuutena laskettuna	R0570 0
Paras estimaatti	R0580 19 852
Riskimarginaali	R0590 1 976
Vakuutustekninen vastuovelka – Henkivakuutus (ilman indeksi- ja sijoitussidonnaisia sopimuksia)	R0600 69 785
Vakuutustekninen vastuovelka – SLT-sairausvakuutus	R0610 26
Vakuutustekninen vastuovelka kokonaisuutena laskettuna	R0620 0
Paras estimaatti	R0630 26
Riskimarginaali	R0640 0
Vakuutustekninen vastuovelka – Henkivakuutus (ilman sairausvakuutusta sekä indeksi- ja sijoitussidonnaisia sopimuksia)	R0650 69 759
Vakuutustekninen vastuovelka kokonaisuutena laskettuna	R0660 0
Paras estimaatti	R0670 68 469
Riskimarginaali	R0680 1 290
Vakuutustekninen vastuovelka – Indeksi- ja sijoitussidonnainen toiminta	R0690 0
Vakuutustekninen vastuovelka kokonaisuutena laskettuna	R0700 0
Paras estimaatti	R0710 0
Riskimarginaali	R0720 0
Ehdolliset velat	R0740 0
Muut varaukset kuin vakuutustekninen vastuovelka	R0750 0
Eläkevelvoitteet	R0760 13
Jälleenvakuuttajilta pidätetyt talletteet	R0770 0
Laskennalliset verovelat	R0780 23 213
Johdannaiset	R0790 0
Velat luottolaitoksille	R0800 0
Muut rahoitusvelat kuin velat luottolaitoksille	R0810 0
Vakuutusvelat ja velat vakuutusedustajille	R0820 2 009
Jälleenvakuutusvelat	R0830 9
Velat (ostovelat, ei vakuutusvelat)	R0840 9 048
Etuoikeudeltaan huonommat velat	R0850 0
Omaan perusvarallisuuteen kuulumattomat etuoikeudeltaan huonommat velat	R0860 0
Omaan perusvarallisuuteen kuuluvat etuoikeudeltaan huonommat velat	R0870 0
Kaikki muut velat, joita ei ole esitetty muualla	R0880 0
Velat yhteensä	R0900 203 113
Ylijäämä, jonka verran varat ovat velkoja suuremmat	R1000 153 896

	Ylijäämään oikeuttava vakuutus	Indeksi- ja sijoitussidonnainen vakuutus		Muu henkivakuutus			Vahinko- vakuutus- sopimuksiin pohjautuvat ja muuhun vakuutus- velvoitteeseen kuin sairaus- vakuutus- velvoitteisiin liittyvät annuiteetit		
		C0020	C0030	Optioita ja takuita sisältä- mättömät sopimukset	Optioita tai takuita sisältävät sopimukset	C0060		Optioita ja takuita sisältä- mättömät sopimukset	Optioita tai takuita sisältävät sopimukset
Vakuutustekninen vastuuelka kokonaisuutena laskettuna	R0010	0	0			0			0
Saamiset yhteensä jälleenvakuutus sopimuksista/erillisyyhtiöiltä ja rajoitetusta jälleenvakuutuksesta oikaistuina ennustetuilla tappioilla, jotka johtuvat vastapuolen maksukyvyttömyydestä ja liittyvät kokonaisuutena laskettuun vakuutustekniseen vastuuelkaan	R0020	0	0			0			0
Vakuutustekninen vastuuelka laskettuna parhaan estimaatin ja riskimarginaalin summana									
Paras estimaatti									
Bruttomääräinen paras estimaatti	R0030	0		0	0		0	0	68 469
Saamiset yhteensä jälleenvakuutus sopimuksista/erillisyyhtiöiltä ja rajoitetusta jälleenvakuutuksesta oikaistuina ennustetuilla tappioilla.	R0080	0		0	0		0	0	3 307
Paras estimaatti, josta on vähennetty saamiset jälleenvakuutus sopimuksista/erillisyyhtiöiltä ja rajoitetusta jälleenvakuutuksesta – Yhteensä	R0090	0		0	0		0	0	65 162
Riskimarginaali	R0100	0	0			0			1 290
Vakuutusteknisen vastuuelan siirtymätoimenpiteen määrä									
Vakuutustekninen vastuuelka kokonaisuutena laskettuna	R0110	0	0			0			0
Paras estimaatti	R0120	0		0	0		0	0	0
Riskimarginaali	R0130	0	0			0			0
Vakuutustekninen vastuuelka – Yhteensä	R0200	0	0			0			69 759

	Hyväksytty jälleenvakuutus	Yhteensä (muu henkivakuutus kuin sairausvakuutus, mukaan lukien sijoitus-sidonnainen vakuutus)	Sairausvakuutus (ensivakuutus)		Vahinkovakuutus-sopimuksiin pohjautuvat ja sairausvakuutusvelvoitteisiin liittyvät annuiteetit	Sairausvakuutus (hyväksytty jälleenvakuutus)	Yhteensä (SLT-sairausvakuutus)	
			Optioita ja takuita sisältämättömät sopimukset	Optioita tai takuita sisältävät sopimukset				
	C0100	C0150	C0160	C0170	C0180	C0190	C0200	C0210
Vakuutustekninen vastuuelka kokonaisuutena laskettuna	0	0	0			0	0	0
Saamiset yhteensä jälleenvakuutus-sopimuksista/erillisyyhtiöiltä ja rajoitetusta jälleenvakuutuksesta oikaistuina ennustetuilla tappioilla, jotka johtuvat vastapuolen maksukyvyttömyydestä ja liittyvät kokonaisuutena laskettuun vakuutustekniseen vastuuelkaan	0	0	0			0	0	0
Vakuutustekninen vastuuelka laskettuna parhaan estimaatin ja riskimarginaalin summana								
Paras estimaatti								
Bruttomääräinen paras estimaatti	0	68 469		0	0	26	0	26
Saamiset yhteensä jälleenvakuutus-sopimuksista/erillisyyhtiöiltä ja rajoitetusta jälleenvakuutuksesta oikaistuina ennustetuilla tappioilla, jotka johtuvat vastapuolen maksukyvyttömyydestä	0	3 307		0	0	0	0	0
Paras estimaatti, josta on vähennetty saamiset jälleenvakuutus-sopimuksista/erillisyyhtiöiltä ja rajoitetusta jälleenvakuutuksesta – Yhteensä	0	65 162		0	0	26	0	26
Riskimarginaali	0	1 290	0			0	0	0
Vakuutusteknisen vastuuelan siirtymätoimenpiteen määrä								
Vakuutustekninen vastuuelka kokonaisuutena laskettuna	0	0	0			0	0	0
Paras estimaatti	0	0		0	0	0	0	0
Riskimarginaali	0	0	0			0	0	0
Vakuutustekninen vastuuelka – Yhteensä	0	69 759	0			26	0	26

Vakuutustekninen vastuuvelka kokonaisuutena laskettuna

Saamiset yhteensä jälleenvakuutus sopimuksista/erillisyyhtiöiltä ja rajoitetusta jälleenvakuutuksesta oikaistuina ennustetuilla tappioilla, jotka johtuvat vastapuolen maksukyvyttömyydestä ja liittyvät kokonaisuutena laskettuun vakuutustekniseen vastuuvelkaan

Vakuutustekninen vastuuvelka laskettuna parhaan estimaatin ja riskimarginaalin summana

Paras estimaatti

Vakuutusmaksuvastuu

Brutto

Saamiset yhteensä jälleenvakuutus sopimuksista/erillisyyhtiöiltä ja rajoitetusta jälleenvakuutuksesta oikaistuina ennustetuilla tappioilla, jotka johtuvat vastapuolen maksukyvyttömyydestä Vakuutusmaksuvastuun nettomääräinen paras estimaatti

Korvausvastuu

Brutto

Saamiset yhteensä jälleenvakuutus sopimuksista/erillisyyhtiöiltä ja rajoitetusta jälleenvakuutuksesta oikaistuina ennustetuilla tappioilla, jotka johtuvat vastapuolen maksukyvyttömyydestä Korvausvastuun nettomääräinen paras estimaatti

Paras estimaatti yhteensä - Brutto

Paras estimaatti yhteensä - Netto

Riskimarginaali

Vakuutusteknisen vastuuvelan siirtymätoimenpiteen määrä

Vakuutustekninen vastuuvelka kokonaisuutena laskettuna

Paras estimaatti

Riskimarginaali

Vakuutustekninen vastuuvelka - Yhteensä

Vakuutustekninen vastuuvelka - Yhteensä

Saamiset jälleenvakuutus sopimuksista/erillisyyhtiöiltä ja rajoitetusta jälleenvakuutuksesta oikaistuina ennustetuilla tappioilla, jotka johtuvat vastapuolen maksukyvyttömyydestä - Yhteensä

Vakuutustekninen vastuuvelka, josta on vähennetty saamiset jälleenvakuutus sopimuksista/erillisyyhtiöiltä ja rajoitetusta jälleenvakuutuksesta - Yhteensä

Ensivakuutus ja hyväksytyt suhteelliset jälleenvakuutus						
Sairauskulu- vakuutus	Vakuutus ansiotulon menetyksen varalta	Työntekijäin tapaturma- vakuutus	Moottori- ajoneuvon vastuu- vakuutus	Muu moottori- ajoneuvon vakuutus	Meri-, ilmailu- ja kuljetus- vakuutus	
C0020	C0030	C0040	C0050	C0060	C0070	
R0010	0	0	0	0	0	0
R0050	0	0	0	0	0	0
R0060	9 702	674	0	2 079	5 384	512
R0140	-4	0	0	-150	-11	0
R0150	9 706	674	0	2 229	5 395	512
R0160	8 459	1 018	0	28 232	3 777	287
R0240	0	0	0	3 908	9	0
R0250	8 459	1 018	0	24 324	3 768	287
R0260	18 161	1 691	0	30 311	9 161	800
R0270	18 165	1 692	0	26 553	9 163	799
R0280	1 461	514	0	3 018	2 318	495
R0290	0	0	0	0	0	0
R0300	0	0	0	0	0	0
R0310	0	0	0	0	0	0
R0320	19 622	2 205	0	33 329	11 479	1 295
R0330	-4	0	0	3 758	-2	0
R0340	19 626	2 206	0	29 571	11 481	1 294

Vakuutustekninen vastuuvelka kokonaisuutena laskettuna

Saamiset yhteensä jälleenvakuutus sopimuksista/erillisyyhtiöiltä ja rajoitetusta jälleenvakuutuksesta oikaistuina ennustetuilla tappioilla, jotka johtuvat vastapuolen maksukyvyttömyydestä ja liittyvät kokonaisuutena laskettuun vakuutustekniseen vastuuvelkaan

Vakuutustekninen vastuuvelka laskettuna parhaan estimaatin ja riskimarginaalin summana

Paras estimaatti

Vakuutusmaksuvastuu

Brutto

Saamiset yhteensä jälleenvakuutus sopimuksista/erillisyyhtiöiltä ja rajoitetusta jälleenvakuutuksesta oikaistuina ennustetuilla tappioilla, jotka johtuvat vastapuolen maksukyvyttömyydestä Vakuutusmaksuvastuun nettomääräinen paras estimaatti

Korvausvastuu

Brutto

Saamiset yhteensä jälleenvakuutus sopimuksista/erillisyyhtiöiltä ja rajoitetusta jälleenvakuutuksesta oikaistuina ennustetuilla tappioilla, jotka johtuvat vastapuolen maksukyvyttömyydestä Korvausvastuun nettomääräinen paras estimaatti

Paras estimaatti yhteensä – Brutto

Paras estimaatti yhteensä – Netto

Riskimarginaali

Vakuutusteknisen vastuuvelan siirtymätoimenpiteen määrä

Vakuutustekninen vastuuvelka kokonaisuutena laskettuna

Paras estimaatti

Riskimarginaali

Vakuutustekninen vastuuvelka – Yhteensä

Vakuutustekninen vastuuvelka – Yhteensä

Saamiset jälleenvakuutus sopimuksista/erillisyyhtiöiltä ja rajoitetusta jälleenvakuutuksesta oikaistuina ennustetuilla tappioilla, jotka johtuvat vastapuolen maksukyvyttömyydestä – Yhteensä

Vakuutustekninen vastuuvelka, josta on vähennetty saamiset jälleenvakuutus sopimuksista/erillisyyhtiöiltä ja rajoitetusta jälleenvakuutuksesta – Yhteensä

Ensivakuutus ja hyväksytyt suhteellinen jälleenvakuutus					
Palo- ja muu omaisuusvahinkovakuutus	Yleinen vastuuvakuutus	Luotto- ja takausvakuutus	Oikeusturva- vakuutus	Matka-apu- vakuutus	Vakuutus muiden taloudellisten menetysten varalta
C0080	C0090	C0100	C0110	C0120	C0130
R0010	0	0	0	0	0
R0050	0	0	0	0	0
R0060	6 313	179	0	1 000	81
R0140	-155	-2	0	0	-5
R0150	6 468	181	0	1 000	86
R0160	8 706	4 688	0	5 209	334
R0240	90	0	0	0	0
R0250	8 616	4 688	0	5 209	334
R0260	15 020	4 866	0	6 209	415
R0270	15 084	4 869	0	6 209	420
R0280	2 733	1 108	0	547	207
R0290	0	0	0	0	0
R0300	0	0	0	0	0
R0310	0	0	0	0	0
R0320	17 753	5 974	0	6 756	622
R0330	-65	-2	0	0	-5
R0340	17 817	5 977	0	6 756	627

Vakuutustekninen vastuuvelka kokonaisuutena laskettuna

Saamiset yhteensä jälleenvakuutus sopimuksista/erillisyyhtiöiltä ja rajoitetusta jälleenvakuutuksesta oikaistuina ennustetuilla tappioilla, jotka johtuvat vastapuolen maksukyvyttömyydestä ja liittyvät kokonaisuutena laskettuun vakuutustekniseen vastuuvelkaan

Vakuutustekninen vastuuvelka laskettuna parhaan estimaatin ja riskimarginaalin summana

Paras estimaatti

Vakuutusmaksuvastuu

Brutto

Saamiset yhteensä jälleenvakuutus sopimuksista/erillisyyhtiöiltä ja rajoitetusta jälleenvakuutuksesta oikaistuina ennustetuilla tappioilla, jotka johtuvat vastapuolen maksukyvyttömyydestä Vakuutusmaksuvastuun nettomääräinen paras estimaatti

Korvausvastuu

Brutto

Saamiset yhteensä jälleenvakuutus sopimuksista/erillisyyhtiöiltä ja rajoitetusta jälleenvakuutuksesta oikaistuina ennustetuilla tappioilla, jotka johtuvat vastapuolen maksukyvyttömyydestä Korvausvastuun nettomääräinen paras estimaatti

Paras estimaatti yhteensä – Brutto

Paras estimaatti yhteensä – Netto

Riskimarginaali

Vakuutusteknisen vastuuvelan siirtymätoimenpiteen määrä

Vakuutustekninen vastuuvelka kokonaisuutena laskettuna

Paras estimaatti

Riskimarginaali

Vakuutustekninen vastuuvelka – Yhteensä

Vakuutustekninen vastuuvelka – Yhteensä

Saamiset jälleenvakuutus sopimuksista/erillisyyhtiöiltä ja rajoitetusta jälleenvakuutuksesta oikaistuina ennustetuilla tappioilla, jotka johtuvat vastapuolen maksukyvyttömyydestä – Yhteensä

Vakuutustekninen vastuuvelka, josta on vähennetty saamiset jälleenvakuutus sopimuksista/erillisyyhtiöiltä ja rajoitetusta jälleenvakuutuksesta – Yhteensä

Hyväksytyt ei-suhteelliset jälleenvakuutukset				
Sairausvakuutuksen ei-suhteellinen jälleenvakuutus	Vastuu- vakuutuksen ei-suhteellinen jälleenvakuutus	Meri-, ilmailu- ja kuljetusvakuutuksen ei-suhteellinen jälleenvakuutus	Omaisuu- vakuutuksen ei-suhteellinen jälleenvakuutus	Vahinko- vakuutus- velvoitteet yhteensä
C0140	C0150	C0160	C0170	C0180
R0010	0	0	0	0
R0050	0	0	0	0
R0060	0	0	0	25 924
R0140	0	0	0	-328
R0150	0	0	0	26 251
R0160	0	0	0	60 710
R0240	0	0	0	4 007
R0250	0	0	0	56 703
R0260	0	0	0	86 634
R0270	0	0	0	82 954
R0280	0	0	0	12 402
R0290	0	0	0	0
R0300	0	0	0	0
R0310	0	0	0	0
R0320	0	0	0	99 036
R0330	0	0	0	3 679
R0340	0	0	0	95 356

Vahinkovakuutustoiminta yhteensä

Vahingon sattumisvuosi / vakuutussopimusvuosi	Z0020	1 – Vahingon sattumisvuosi
---	-------	----------------------------

Maksetut bruttokorvaukset (ei-kumulatiiviset)

(absoluuttinen määrä)

Vuosi	Kehitysvuosi											Kuluvana vuonna	KAIKKIEN vuosien summa (kumula-)			
	0	1	2	3	4	5	6	7	8	9	10 & +			C0170	C0180	
Aiemmat	R0100													1 301		5 288
N-9	R0160	0	0	0	297	175	82	123	104	73	71			71		926
N-8	R0170	0	0	604	494	137	65	22	66	61				61		1 450
N-7	R0180	0	6 832	1 771	508	392	209	140	100					100		9 952
N-6	R0190	20 132	8 493	936	484	110	147	28						28		30 330
N-5	R0200	43 907	9 791	1 488	704	195	111							111		56 195
N-4	R0210	49 969	14 510	1 404	672	426								426		66 982
N-3	R0220	58 633	15 381	1 644	424									424		76 083
N-2	R0230	60 574	15 856	2 427										2 427		78 857
N-1	R0240	59 646	16 006											16 006		75 652
N	R0250	56 830												56 830		56 830
	Yhteensä													77 785		458 544

Korvausvastuun bruttomääräinen diskonttaamaton paras estimaatti
(absoluuttinen määrä)

Vuosi	Kehitysvuosi											Vuoden lopussa (diskonttatut tiedot)		
	0	1	2	3	4	5	6	7	8	9	10 & +		C0360	
	C0200	C0210	C0220	C0230	C0240	C0250	C0260	C0270	C0280	C0290	C0300			
Aiemmat	R0100										7 540	R0100	6 599	
N-9	R0160	0	0	0	442	2 148	1 995	1 828	1 400	1 107		R0160	923	
N-8	R0170	0	0	1 492	3 531	2 233	1 997	1 556	1 276			R0170	1 065	
N-7	R0180	0	1 289	3 399	3 032	2 442	1 911	1 534				R0180	1 288	
N-6	R0190	0	2 980	4 842	4 141	3 237	2 265	1 830				R0190	1 561	
N-5	R0200	16 469	7 692	6 101	4 671	2 734	2 027					R0200	1 722	
N-4	R0210	23 953	8 721	5 557	4 501	3 468						R0210	3 147	
N-3	R0220	26 313	7 777	4 687	2 900							R0220	2 576	
N-2	R0230	28 031	7 453	4 004								R0230	3 635	
N-1	R0240	30 090	6 598									R0240	6 134	
N	R0250	26 838										R0250	26 006	
												Yhteensä	R0260	54 656

Pitkäaikaisia takuita koskevien toimenpiteiden ja siirtymätoimenpiteiden vaikutukset

		Pitkäaikaisia takuita koskevien toimenpiteiden ja siirtymätoimenpiteiden määrä	Vakuutusteknisen vastuuvelan siirtymätoimenpiteen vaikutukset	Korkojen siirtymätoimenpiteen vaikutukset	Nollatun volatiliteettikorjauksen vaikutukset	Nollatun vastaavuuskorjauksen vaikutukset
		C0010	C0030	C0050	C0070	C0090
Vakuutustekninen vastuuvelka	R0010	189 933	0	0	1 169	0
Oma perusvarallisuus	R0020	120 846	0	0	-878	0
Vakavaraisuuspääomavaatimuksen täyttämiseksi hyväksyttävä oma varallisuus	R0050	120 846	0	0	-878	0
Vakavaraisuuspääomavaatimus	R0090	64 391	0	0	60	0
Vähimmäispääomavaatimuksen täyttämiseksi hyväksyttävä oma varallisuus	R0100	120 846	0	0	-878	0
Vähimmäispääomavaatimus	R0110	17 670	0	0	44	0

	Yhteensä	Luokka 1 (T1) - käytettävissä rajoituksetta	Luokka 1 (T1) - käytettävissä rajoitetusti	Luokka 2 (T2)	Luokka 3 (T3)
	C0010	C0020	C0030	C0040	C0050
Oma perusvarallisuus ennen delegoidun asetuksen (EU) 2015/35 68 artiklan mukaisia muilla rahoitusaloilla olevien omistusyhteyksien vähennyksiä					
Tavanomainen osakepääoma (joka sisältää omat osakkeet)	R0010	0	0	0	0
Tavanomaiseen osakepääomaan liittyvä ylikurssirahasto	R0030	0	0	0	0
Alkupääoma, jäsenten maksuosuudet tai niitä vastaavat oman perusvarallisuuden erät keskinäisten tai niitä vastaavien yritysten osalta	R0040	56 866	56 866	0	0
Etuoukeudeltaan huonommat jäsenten keskinäiset rahastot	R0050	0	0	0	0
Ylijäämävarallisuus	R0070	0	0	0	0
Etuoukeutetut osakkeet	R0090	0	0	0	0
Etuoukeutettuihin osakkeisiin liittyvä ylikurssirahasto	R0110	0	0	0	0
Täsmäytyserä	R0130	93 868	93 868	0	0
Etuoukeudeltaan huonommat velat	R0140	0	0	0	0
Laskennallisten nettoverosaamisten arvoa vastaava määrä	R0160	0	0	0	0
Muut valvontaviranomaisen omaksi perusvarallisuudeksi hyväksymät erät, joita ei ole esitetty edellä	R0180	0	0	0	0
Tilinpäätöksen oma varallisuus, jota ei pitäisi esittää täsmäytyseränä ja joka ei täytä Solvenssi II:n mukaisen oman varallisuuden luokitteluperusteita	R0220	0	0	0	0
Tilinpäätöksen oma varallisuus, jota ei pitäisi esittää täsmäytyseränä ja joka ei täytä Solvenssi II:n mukaisen oman varallisuuden luokitteluperusteita	R0220	0	0	0	0
Vähennykset	R0230	0	0	0	0
Rahoitus- ja luottolaitoksiin oleviin omistusyhteyksiin perustuvat vähennykset	R0230	0	0	0	0
Oma perusvarallisuus yhteensä vähennysten jälkeen	R0290	150 734	150 734	0	0
Oma lisävarallisuus	R0300	0	0	0	0
Maksamaton tavanomainen osakepääoma, joka on maksettava vaadittaessa mutta jota ei ole vielä vaadittu maksettavaksi	R0300	0	0	0	0
Maksamaton eikä vielä maksettavaksi vaadittu alkupääoma, jäsenten maksuosuudet tai vastaavat oman perusvarallisuuden erät, jotka on maksettava vaadittaessa, keskinäisten tai niitä vastaavien yritysten osalta	R0310	0	0	0	0
Maksamattomat etuoukeutetut osakkeet, jotka on maksettava vaadittaessa mutta joita ei ole vielä vaadittu maksettaviksi	R0320	0	0	0	0
Oikeudellisesti sitova sitoumus merkitä ja maksaa etuoukeudeltaan huonommat velat vaadittaessa	R0330	0	0	0	0
Direktiivin 2009/138/EY 96 artiklan 2 kohdan mukaiset remburssit ja takuut	R0340	0	0	0	0
Muut kuin direktiivin 2009/138/EY 96 artiklan 2 kohdan mukaiset remburssit ja takuut	R0350	0	0	0	0
Direktiivin 2009/138/EY 96 artiklan 3 kohdan ensimmäisen alakohdan mukaiset jäseniltä vaaditut lisämaksut	R0360	0	0	0	0
Jäseniltä vaaditut lisämaksut - Muut kuin direktiivin 2009/138/EY 96 artiklan 3 kohdan ensimmäisessä alakohdassa tarkoitetut	R0370	0	0	0	0
Muu oma lisävarallisuus	R0390	0	0	0	0

	Yhteensä	Luokka 1 (T1) - käytettävissä rajoituksetta	Luokka 1 (T1) - käytettävissä rajoitetusti	Luokka 2 (T2)	Luokka 3 (T3)
	C0010	C0020	C0030	C0040	C0050
Oma lisävarallisuus yhteensä	R0400	0	0	0	0
Käytettävissä oleva ja hyväksyttävä oma varallisuus	R0500	150 734	150 734	0	0
SCR:n täyttämiseksi käytettävissä oleva oma varallisuus yhteensä	R0510	150 734	150 734	0	0
MCR:n täyttämiseksi käytettävissä oleva oma varallisuus yhteensä	R0540	150 734	150 734	0	0
SCR:n täyttämiseksi hyväksyttävä oma varallisuus yhteensä	R0550	150 734	150 734	0	0
MCR:n täyttämiseksi hyväksyttävä oma varallisuus yhteensä	R0580	69 081	69 081	0	0
SCR	R0600	17 270	17 270	0	0
MCR	R0620	218 %	218 %	0	0
Hyväksyttävän oman varallisuuden ja SCR:n suhdeluku	R0620	218 %	218 %	0	0
Hyväksyttävän oman varallisuuden ja MCR:n suhdeluku	R0640	873 %	873 %	0	0

	Yhteensä	Luokka 1 (T1) - käytettävissä rajoituksetta	Luokka 1 (T1) - käytettävissä rajoitetusti	Luokka 2 (T2)	Luokka 3 (T3)
	C0010	C0020	C0030	C0040	C0050
Täsmäytyserä	R0700	153 896	153 896	0	0
Ylijäämä, jonka verran varat ovat velkoja suuremmat	R0710	0	0	0	0
Omat osakkeet (suorassa ja välillisessä omistuksessa olevat)	R0720	3 162	3 162	0	0
Odotettavissa olevat osingot, voitonjaot ja maksut	R0730	56 866	56 866	0	0
Muut oman perusvarallisuuden erät	R0740	0	0	0	0
Vastaavuuskorjauksiantoja ja erillään pidettäviä rahastoja koskevat sidotun oman pääoman erien oikaisut	R0740	0	0	0	0
Täsmäytyserä	R0760	93 868	93 868	0	0
Odotettavissa olevat voitot	R0770	0	0	0	0
Tuleviin vakuutusmaksuihin sisältyvät odotettavissa olevat voitot (EPIFP) - Henkivakuutus	R0770	0	0	0	0
Tuleviin vakuutusmaksuihin sisältyvät odotettavissa olevat voitot (EPIFP) - Vahinkovakuutus	R0780	1 027	1 027	0	0
Tuleviin vakuutusmaksuihin sisältyvät odotettavissa olevat voitot (EPIFP) yhteensä	R0790	1 027	1 027	0	0

S.25.01.21

Vakavaraisuuspääomavaatimus (SCR) – Standardikaavaa käyttävät yritykset

Perusvakavaraisuuspääomavaatimus

Markkinariski
Vastapuoliriski
Henkivakuutusriski
Sairausvakuutusriski

Vahinkovakuutusriski

Hajautus

Aineettomien hyödykkeiden riski

Perusvakavaraisuuspääomavaatimus

	Brutto-SCR	Yritys- kohtaiset parametrit	Yksinker- taistukset
	C0110	C0090	C0120
R0010	69 784		
R0020	4 466		
R0030	4 026	ei mitään	
R0040	5 489	ei mitään	
R0050	22 470	ei mitään	
R0060	-23 497		
R0070	0		
R0100	82 737		

Vakavaraisuuspääomavaatimuksen laskenta

Operatiivinen riski
Vakuutustekniseen vastuuelkaan liittyvä tappioiden
vaimennusvaikutus
Laskennallisiin veroihin liittyvä tappioiden vaimennusvaikutus
Direktiivin 2003/41/EY 4 artiklan mukaisesti harjoitettavan
liiketoiminnan pääomavaatimus
Vakavaraisuuspääomavaatimus, ilman pääomavaatimuksen
korotusta
Jo tehdyt pääomavaatimuksen korotukset
Vakavaraisuuspääomavaatimus

Muut tiedot SCR:stä

Duraatiopohjaista osakeriskiä koskevan alariskiosion
pääomavaatimus
Jäljellä olevan osan nimellisten SCR:ien kokonaismäärä
Erillään pidettäviä rahastoja koskevien nimellisten SCR:ien
kokonaismäärä
Vastaavuuskorjauskantojen nimellisten SCR:ien kokonaismäärä
Erillään pidettävien rahastojen nimellisten SCR:ien yhdistämisestä
johtuvat hajautusvaikutukset 304 artiklaa varten

Verokantaa koskeva lähestymistapa

Keskimääräiseen verokantaan pohjautuva lähestymistapa

Laskennallisiin veroihin liittyvä tappioiden vaimennusvaikutus
Laskennallisten verovelkojen tuloutuksella perusteltu laskennallisiin
veroihin liittyvä tappioiden vaimennusvaikutus

Todennäköisellä tulevilla verotettavalla taloudellisella voitolla perusteltu
laskennallisiin veroihin liittyvä tappioiden vaimennusvaikutus

Tappiontasauksella perusteltu laskennallisiin veroihin liittyvä tappioiden
vaimennusvaikutus, kuluva vuosi

Tappiontasauksella perusteltu laskennallisiin veroihin liittyvä tappioiden
vaimennusvaikutus, tulevat vuodet

Laskennallisiin veroihin liittyvän tappioiden vaimennusvaikutuksen
enimmäismäärä

	C0100
R0130	3 614
R0140	0
R0150	-17 270
R0160	0
R0200	69 081
R0210	0
R0220	69 081
R0400	0
R0410	0
R0420	0
R0430	0
R0440	0

Kyllä/Ei

C0109

R0590 Kyllä

Laskennallisiin
veroihin liittyvä
tappioiden
vaimennusvaikutus
C0130

R0640	-17 270
R0650	-17 270
R0660	0
R0670	0
R0680	0
R0690	0

Vahinkovakuutus- ja vahinkojälleenvakuutusvelvoitteisiin sovellettava lineaarisen kaavan osa

	C0010
MCR _{NL} Tulos	R0010 15 590

Sairauskuluvakuutus ja sen suhteellinen jälleenvakuutus

Vakuutus ansiotulon menetyksen varalta ja sen suhteellinen jälleenvakuutus
Työntekijän tapaturmavakuutus ja sen suhteellinen jälleenvakuutus

Moottoriajoneuvon vastuuvakuutus ja sen suhteellinen jälleenvakuutus

Muu moottoriajoneuvovakuutus ja sen suhteellinen jälleenvakuutus

Meri-, ilmailu- ja kuljetusvakuutus ja sen suhteellinen jälleenvakuutus

Palo- ja muu omaisuusvahinkovakuutus ja sen suhteellinen jälleenvakuutus

Yleinen vastuuvakuutus ja sen suhteellinen jälleenvakuutus

Luotto- ja takausvakuutus ja sen suhteellinen jälleenvakuutus

Oikeusturvavakuutus ja sen suhteellinen jälleenvakuutus

Matka-apuvakuutus ja sen suhteellinen jälleenvakuutus

Vakuutus muiden taloudellisten menetysten varalta ja sen suhteellinen jälleenvakuutus

Sairausvakuutuksen ei-suhteellinen jälleenvakuutus

Vastuuvakuutuksen ei-suhteellinen jälleenvakuutus

Meri-, ilmailu- ja kuljetusvakuutuksen ei-suhteellinen jälleenvakuutus

Omaisuusvakuutuksen ei-suhteellinen jälleenvakuutus

	Nettomääräinen (vähennettynä jälleenvakuutus- sopimusten/erillis- yhtiöiden osuudella) paras estimaatti ja vakuutustekninen vastuuelka kokonaisuutena laskettuna	Nettomääräinen (vähennettynä jälleenvakuutus- sopimusten osuudella) vakuutusmaksutulo viimeisten 12 kuukauden ajalta
	C0020	C0030
R0020	18 165	24 111
R0030	1 692	3 810
R0040	0	0
R0050	26 554	16 605
R0060	9 163	28 396
R0070	800	2 134
R0080	15 084	30 374
R0090	4 868	5 263
R0100	0	0
R0110	6 209	4 261
R0120	0	0
R0130	421	766
R0140	0	0
R0150	0	0
R0160	0	0
R0170	0	0

Henkivakuutus- ja henkijälleenvakuutusvelvoitteisiin sovellettava lineaarisen kaavan osa

	C0040
MCR _L Tulos	R0200 1 369

Oikeuden ylijäämään sisältävät velvoitteet – Taatut etuudet

Oikeuden ylijäämään sisältävät velvoitteet – Tulevat harkinnanvaraiset lisäetuudet

Indeksi- ja sijoitussidonnaiset vakuutusvelvoitteet

Muut henki(jälleenvakuutus- ja sairaus(jälleenvakuutus)velvoitteet

Kaikkien henki(jälleenvakuutus)velvoitteiden kokonaisriskisumma

	Nettomääräinen (vähennettynä jälleenvakuutus- sopimusten/erillis- yhtiöiden osuudella) paras estimaatti ja vakuutustekninen vastuuelka kokonaisuutena laskettuna	Nettomääräinen (vähennettynä jälleenvakuutus- sopimusten/erillis- yhtiöiden osuudella) kokonaisriskisumma
	C0050	C0060
R0210	0	
R0220	0	
R0230	0	
R0240	65 188	
R0250		0

Kokonais-MCR:n laskenta

	C0070
Lineaarinen MCR	R0300 16 959
SCR	R0310 69 081
MCR:n enimmäistaso	R0320 31 086
MCR:n vähimmäistaso	R0330 17 270
Yhdistetty MCR	R0340 17 270
MCR:n absoluuttinen vähimmäistaso	R0350 3 700
	C0070
Vähimmäispääomavaatimus	R0400 17 270

LähiTapiola Savo

Vakavaraisuutta ja taloudellista tilaa koskevan kertomuksen liitteet

Yhtiö julkaisee osana LähiTapiola-ryhmän vakavaraisuutta ja taloudellista tilaa koskevaa kertomusta Solvenssi II -vakavaraisuussäätelyn mukaisesti seuraavat raportointitaulukot 31.12.2021 tilanteessa:

- S.02.01.02 Tase
- S.05.01.02 Vakuutusmaksut, korvaukset ja kulut vakuutuslajeittain
- S.12.01.02 Henkivakuutuksen ja SLT-sairausvakuutuksen vakuutustekninen vastuuelka
- S.17.01.02 Vahinkovakuutusten vakuutustekninen vastuuelka
- S.19.01.21 Vahinkovakuutuskorvaukset
- S.23.01.01 Oma varallisuus
- S.25.01.21 Vakavaraisuuspääomavaatimus (SCR) – Standardikaavaa käyttävät yritykset
- S.28.01.01 Vähimmäispääomavaatimus (MCR) – Vain henkivakuutus- tai vahinkovakuutustoiminta tai jälleenvakuutustoiminta

Esitetyt luvut ovat tuhansia euroja.

Varat	
Aineettomat hyödykkeet	
Laskennalliset verosaamiset	
Eläke-etuuksien ylijäämä	
Aineelliset käyttöomaisuushyödykkeet (omassa käytössä)	
Sijoitukset (muut kuin indeksi- ja sijoitussidonnaisiin sopimusten katteena olevat varat)	
Kiinteistöt (muut kuin omassa käytössä olevat)	
Omistussosuudet sidosyrityksissä, mukaan lukien omistusyhteydet	
Osakkeet	
Osakkeet – Listatut	
Osakkeet – Listaamattomat	
Joukkovelkakirjalainat	
Valtion joukkovelkakirjalainat	
Yrityslainat	
Strukturoidut velkakirjat	
Vakuudelliset arvopaperit	
Yhteistä sijoitustoimintaa harjoittavat yritykset	
Johdannaiset	
Talletukset, jotka eivät kuulu muihin rahavaroihin	
Muut sijoitukset	
Indeksi- ja sijoitussidonnaisiin sopimuksiin sijoitetut varat	
Kiinnelainat ja muut lainat	
Lainat, joiden vakuutena on vakuutus sopimus	
Kiinnelainat ja muut lainat yksityishenkilöille	
Muut kiinnelainat ja lainat	
Saamiset jälleenvakuutus sopimuksista :	
Vahinkovakuutus ja NSLT-sairausvakuutus	
Vahinkovakuutus, ilman sairausvakuutusta	
NSLT-sairausvakuutus	
Henkivakuutus ja SLT-sairausvakuutus, ilman sairausvakuutusta ja indeksi- ja sijoitussidonnaisia sopimuksia	
SLT-sairausvakuutus	
Henkivakuutus, ilman sairausvakuutusta ja indeksi- ja sijoitussidonnaisia sopimuksia	
Indeksi- ja sijoitussidonnainen henkivakuutus	
Jälleenvakuutustalletteet	
Vakuutussaamiset ja saamiset vakuutusedustajilta	
Saamiset jälleenvakuutustoiminnasta	
Muut saamiset (myyntisaamiset, ei vakuutuksiin liittyvät)	
Omat osakkeet (suorassa omistuksessa olevat)	
Oman varallisuuden eriin tai maksettaviksi määrättyyn mutta vielä maksamattomaan alkupääomaan liittyvät saamiset	
Rahavarat	
Kaikki muut varat, joita ei ole esitetty muualla	
Varat yhteensä	

	Solvenssi II -arvo
	C0010
R0030	0
R0040	0
R0050	0
R0060	295
R0070	155 618
R0080	272
R0090	2 706
R0100	197
R0110	190
R0120	7
R0130	1 234
R0140	0
R0150	1 234
R0160	0
R0170	0
R0180	151 209
R0190	0
R0200	0
R0210	0
R0220	0
R0230	0
R0240	0
R0250	0
R0260	0
R0270	2 892
R0280	2 622
R0290	2 624
R0300	-2
R0310	270
R0320	0
R0330	270
R0340	0
R0350	0
R0360	353
R0370	896
R0380	1 073
R0390	0
R0400	0
R0410	3 562
R0420	26
R0500	164 715

	Solvenssi II -arvo C0010
Velat	
Vakuutustekninen vastuovelka – Vahinkovakuutus	R0510 29 186
Vakuutustekninen vastuovelka – Vahinkovakuutus (ilman sairausvakuutusta)	R0520 24 843
Vakuutustekninen vastuovelka kokonaisuutena laskettuna	R0530 0
Paras estimaatti	R0540 20 457
Riskimarginaali	R0550 4 386
Vakuutustekninen vastuovelka – NSLT-sairausvakuutus	R0560 4 343
Vakuutustekninen vastuovelka kokonaisuutena laskettuna	R0570 0
Paras estimaatti	R0580 3 610
Riskimarginaali	R0590 734
Vakuutustekninen vastuovelka – Henkivakuutus (ilman indeksi- ja sijoitussidonnaisia sopimuksia)	R0600 26 207
Vakuutustekninen vastuovelka – SLT-sairausvakuutus	R0610 6
Vakuutustekninen vastuovelka kokonaisuutena laskettuna	R0620 0
Paras estimaatti	R0630 6
Riskimarginaali	R0640 0
Vakuutustekninen vastuovelka – Henkivakuutus (ilman sairausvakuutusta sekä indeksi- ja sijoitussidonnaisia sopimuksia)	R0650 26 201
Vakuutustekninen vastuovelka kokonaisuutena laskettuna	R0660 0
Paras estimaatti	R0670 25 670
Riskimarginaali	R0680 531
Vakuutustekninen vastuovelka – Indeksi- ja sijoitussidonnainen toiminta	R0690 0
Vakuutustekninen vastuovelka kokonaisuutena laskettuna	R0700 0
Paras estimaatti	R0710 0
Riskimarginaali	R0720 0
Ehdolliset velat	R0740 0
Muut varaukset kuin vakuutustekninen vastuovelka	R0750 0
Eläkevelvoitteet	R0760 0
Jälleenvakuuttajilta pidätetyt talletteet	R0770 0
Laskennalliset verovelat	R0780 11 980
Johdannaiset	R0790 0
Velat luottolaitoksille	R0800 0
Muut rahoitusvelat kuin velat luottolaitoksille	R0810 0
Vakuutusvelat ja velat vakuutusedustajille	R0820 727
Jälleenvakuutusvelat	R0830 2
Velat (ostovelat, ei vakuutusvelat)	R0840 3 506
Etuoikeudeltaan huonommat velat	R0850 0
Omaan perusvarallisuuteen kuulumattomat etuoikeudeltaan huonommat velat	R0860 0
Omaan perusvarallisuuteen kuuluvat etuoikeudeltaan huonommat velat	R0870 0
Kaikki muut velat, joita ei ole esitetty muualla	R0880 0
Velat yhteensä	R0900 71 608
Ylijäämä, jonka verran varat ovat velkoja suuremmat	R1000 93 107

	Ylijäämään oikeuttava vakuutus	Indeksi- ja sijoitussidonnainen vakuutus		Muu henkivakuutus			Vahinko- vakuutus- sopimuksiin pohjautuvat ja muuhun vakuutus- velvoitteeseen kuin sairaus- vakuutus- velvoitteisiin liittyvät annuiteetit		
		C0020	C0030	Optioita ja takuita sisältä- mättömät sopimukset	Optioita tai takuita sisältävät sopimukset	C0060		Optioita ja takuita sisältä- mättömät sopimukset	Optioita tai takuita sisältävät sopimukset
Vakuutustekninen vastuuelka kokonaisuutena laskettuna	R0010	0	0			0			0
Saamiset yhteensä jälleenvakuutus- sopimuksista/erillisyyhtiöiltä ja rajoitetusta jälleenvakuutuksesta oikaistuina ennustetuilla tappioilla, jotka johtuvat vastapuolen maksukyvyttömyydestä ja liittyvät kokonaisuutena laskettuun vakuutustekniseen vastuuelkaan	R0020	0	0			0			0
Vakuutustekninen vastuuelka laskettuna parhaan estimaatin ja riskimarginaalin summana									
Paras estimaatti									
Bruttomääräinen paras estimaatti	R0030	0		0	0		0	0	25 670
Saamiset yhteensä jälleenvakuutus- sopimuksista/erillisyyhtiöiltä ja rajoitetusta jälleenvakuutuksesta oikaistuina ennustetuilla tappioilla.	R0080	0		0	0		0	0	270
Paras estimaatti, josta on vähennetty saamiset jälleenvakuutus- sopimuksista/erillisyyhtiöiltä ja rajoitetusta jälleenvakuutuksesta – Yhteensä	R0090	0		0	0		0	0	25 400
Riskimarginaali	R0100	0	0			0			531
Vakuutusteknisen vastuuelkan siirtymätoimenpiteen määrä									
Vakuutustekninen vastuuelka kokonaisuutena laskettuna	R0110	0	0			0			0
Paras estimaatti	R0120	0		0	0		0	0	0
Riskimarginaali	R0130	0	0			0			0
Vakuutustekninen vastuuelka – Yhteensä	R0200	0	0			0			26 201

	Hyväksytty jälleenvakuutus	Yhteensä (muu henkivakuutus kuin sairausvakuutus, mukaan lukien sijoitus-sidonnainen vakuutus)	Sairausvakuutus (ensivakuutus)		Vahinkovakuutus-sopimuksiin pohjautuvat ja sairausvakuutusvelvoitteisiin liittyvät annuiteetit	Sairausvakuutus (hyväksytty jälleenvakuutus)	Yhteensä (SLT-sairausvakuutus)	
			Optioita ja takuita sisältämättömät sopimukset	Optioita tai takuita sisältävät sopimukset				
	C0100	C0150	C0160	C0170	C0180	C0190	C0200	C0210
Vakuutustekninen vastuuelka kokonaisuutena laskettuna	0	0	0			0	0	0
Saamiset yhteensä jälleenvakuutus-sopimuksista/erillisyyhtiöiltä ja rajoitetusta jälleenvakuutuksesta oikaistuina ennustetuilla tappioilla, jotka johtuvat vastapuolen maksukyvyttömyydestä ja liittyvät kokonaisuutena laskettuun vakuutustekniseen vastuuelkaan	0	0	0			0	0	0
Vakuutustekninen vastuuelka laskettuna parhaan estimaatin ja riskimarginaalin summana								
Paras estimaatti								
Bruttomääräinen paras estimaatti	0	25 670		0	0	6	0	6
Saamiset yhteensä jälleenvakuutus-sopimuksista/erillisyyhtiöiltä ja rajoitetusta jälleenvakuutuksesta oikaistuina ennustetuilla tappioilla, jotka johtuvat vastapuolen maksukyvyttömyydestä	0	270		0	0	0	0	0
Paras estimaatti, josta on vähennetty saamiset jälleenvakuutus-sopimuksista/erillisyyhtiöiltä ja rajoitetusta jälleenvakuutuksesta – Yhteensä	0	25 400		0	0	6	0	6
Riskimarginaali	0	531	0			0	0	0
Vakuutusteknisen vastuuelan siirtymätoimenpiteen määrä								
Vakuutustekninen vastuuelka kokonaisuutena laskettuna	0	0	0			0	0	0
Paras estimaatti	0	0		0	0	0	0	0
Riskimarginaali	0	0	0			0	0	0
Vakuutustekninen vastuuelka – Yhteensä	0	26 201	0			6	0	6

Vakuutustekninen vastuuvelka kokonaisuutena laskettuna

Saamiset yhteensä jälleenvakuutus sopimuksista/erillisyyhtiöiltä ja rajoitetusta jälleenvakuutuksesta oikaistuina ennustetuilla tappioilla, jotka johtuvat vastapuolen maksukyvyttömyydestä ja liittyvät kokonaisuutena laskettuun vakuutustekniseen vastuuvelkaan

Vakuutustekninen vastuuvelka laskettuna parhaan estimaatin ja riskimarginaalin summana

Paras estimaatti

Vakuutusmaksuvastuu

Brutto

Saamiset yhteensä jälleenvakuutus sopimuksista/erillisyyhtiöiltä ja rajoitetusta jälleenvakuutuksesta oikaistuina ennustetuilla tappioilla, jotka johtuvat vastapuolen maksukyvyttömyydestä Vakuutusmaksuvastuun nettomääräinen paras estimaatti

Korvausvastuu

Brutto

Saamiset yhteensä jälleenvakuutus sopimuksista/erillisyyhtiöiltä ja rajoitetusta jälleenvakuutuksesta oikaistuina ennustetuilla tappioilla, jotka johtuvat vastapuolen maksukyvyttömyydestä Korvausvastuun nettomääräinen paras estimaatti

Paras estimaatti yhteensä - Brutto

Paras estimaatti yhteensä - Netto

Riskimarginaali

Vakuutusteknisen vastuuvelan siirtymätoimenpiteen määrä

Vakuutustekninen vastuuvelka kokonaisuutena laskettuna

Paras estimaatti

Riskimarginaali

Vakuutustekninen vastuuvelka - Yhteensä

Vakuutustekninen vastuuvelka - Yhteensä

Saamiset jälleenvakuutus sopimuksista/erillisyyhtiöiltä ja rajoitetusta jälleenvakuutuksesta oikaistuina ennustetuilla tappioilla, jotka johtuvat vastapuolen maksukyvyttömyydestä - Yhteensä

Vakuutustekninen vastuuvelka, josta on vähennetty saamiset jälleenvakuutus sopimuksista/erillisyyhtiöiltä ja rajoitetusta jälleenvakuutuksesta - Yhteensä

Ensivakuutus ja hyväksytyt suhteelliset jälleenvakuutus						
Sairauskulu- vakuutus	Vakuutus ansiotulon menetyksen varalta	Työntekijäin tapaturma- vakuutus	Moottori- ajoneuvon vastuu- vakuutus	Muu moottori- ajoneuvon vakuutus	Meri-, ilmailu- ja kuljetus- vakuutus	
C0020	C0030	C0040	C0050	C0060	C0070	
R0010	0	0	0	0	0	0
R0050	0	0	0	0	0	0
R0060	910	205	0	1 004	1 231	76
R0140	-1	0	0	-58	-4	0
R0150	911	205	0	1 062	1 235	76
R0160	1 501	994	0	10 780	971	65
R0240	0	0	0	2 161	27	0
R0250	1 501	994	0	8 619	944	65
R0260	2 411	1 198	0	11 784	2 201	141
R0270	2 412	1 199	0	9 681	2 179	141
R0280	343	391	0	1 392	940	166
R0290	0	0	0	0	0	0
R0300	0	0	0	0	0	0
R0310	0	0	0	0	0	0
R0320	2 754	1 589	0	13 176	3 141	307
R0330	-1	0	0	2 103	23	0
R0340	2 755	1 590	0	11 073	3 119	307

Vakuutustekninen vastuuvelka kokonaisuutena laskettuna

Saamiset yhteensä jälleenvakuutus sopimuksista/erillisyyhtiöiltä ja rajoitetusta jälleenvakuutuksesta oikaistuina ennustetuilla tappioilla, jotka johtuvat vastapuolen maksukyvyttömyydestä ja liittyvät kokonaisuutena laskettuun vakuutustekniseen vastuuvelkaan

Vakuutustekninen vastuuvelka laskettuna parhaan estimaatin ja riskimarginaalin summana

Paras estimaatti

Vakuutusmaksuvastuu

Brutto

Saamiset yhteensä jälleenvakuutus sopimuksista/erillisyyhtiöiltä ja rajoitetusta jälleenvakuutuksesta oikaistuina ennustetuilla tappioilla, jotka johtuvat vastapuolen maksukyvyttömyydestä Vakuutusmaksuvastuun nettomääräinen paras estimaatti

Korvausvastuu

Brutto

Saamiset yhteensä jälleenvakuutus sopimuksista/erillisyyhtiöiltä ja rajoitetusta jälleenvakuutuksesta oikaistuina ennustetuilla tappioilla, jotka johtuvat vastapuolen maksukyvyttömyydestä Korvausvastuun nettomääräinen paras estimaatti

Paras estimaatti yhteensä – Brutto

Paras estimaatti yhteensä – Netto

Riskimarginaali

Vakuutusteknisen vastuuvelan siirtymätoimenpiteen määrä

Vakuutustekninen vastuuvelka kokonaisuutena laskettuna

Paras estimaatti

Riskimarginaali

Vakuutustekninen vastuuvelka – Yhteensä

Vakuutustekninen vastuuvelka – Yhteensä

Saamiset jälleenvakuutus sopimuksista/erillisyyhtiöiltä ja rajoitetusta jälleenvakuutuksesta oikaistuina ennustetuilla tappioilla, jotka johtuvat vastapuolen maksukyvyttömyydestä – Yhteensä

Vakuutustekninen vastuuvelka, josta on vähennetty saamiset jälleenvakuutus sopimuksista/erillisyyhtiöiltä ja rajoitetusta jälleenvakuutuksesta – Yhteensä

Ensivakuutus ja hyväksytyt suhteellinen jälleenvakuutus					
Palo- ja muu omaisuusvahinkovakuutus	Yleinen vastuuvakuutus	Luotto- ja takausvakuutus	Oikeusturva- vakuutus	Matka-apu- vakuutus	Vakuutus muiden taloudellisten menetysten varalta
C0080	C0090	C0100	C0110	C0120	C0130
R0010	0	0	0	0	0
R0050	0	0	0	0	0
R0060	1 581	125	0	146	-7
R0140	-49	-1	0	0	-1
R0150	1 630	126	0	146	-6
R0160	2 825	533	0	1 002	125
R0240	548	0	0	0	0
R0250	2 277	533	0	1 002	125
R0260	4 406	658	0	1 148	118
R0270	3 907	659	0	1 148	119
R0280	1 283	389	0	134	82
R0290	0	0	0	0	0
R0300	0	0	0	0	0
R0310	0	0	0	0	0
R0320	5 689	1 047	0	1 282	200
R0330	499	-1	0	0	-1
R0340	5 190	1 048	0	1 282	201

Vakuutustekninen vastuuelka kokonaisuutena laskettuna

Saamiset yhteensä jälleenvakuutus sopimuksista/erillisyyhtiöiltä ja rajoitetusta jälleenvakuutuksesta oikaistuin ennustetuilla tappioilla, jotka johtuvat vastapuolen maksukyvyttömyydestä ja liittyvät kokonaisuutena laskettuun vakuutustekniseen vastuuelkaan

Vakuutustekninen vastuuelka laskettuna parhaan estimaatin ja riskimarginaalin summana

Paras estimaatti

Vakuutusmaksuvastuu

Brutto

Saamiset yhteensä jälleenvakuutus sopimuksista/erillisyyhtiöiltä ja rajoitetusta jälleenvakuutuksesta oikaistuin ennustetuilla tappioilla, jotka johtuvat vastapuolen maksukyvyttömyydestä Vakuutusmaksuvastuun nettomääräinen paras estimaatti

Korvausvastuu

Brutto

Saamiset yhteensä jälleenvakuutus sopimuksista/erillisyyhtiöiltä ja rajoitetusta jälleenvakuutuksesta oikaistuin ennustetuilla tappioilla, jotka johtuvat vastapuolen maksukyvyttömyydestä Korvausvastuun nettomääräinen paras estimaatti

Paras estimaatti yhteensä – Brutto

Paras estimaatti yhteensä – Netto

Riskimarginaali

Vakuutusteknisen vastuuelan siirtymätoimenpiteen määrä

Vakuutustekninen vastuuelka kokonaisuutena laskettuna

Paras estimaatti

Riskimarginaali

Vakuutustekninen vastuuelka – Yhteensä

Vakuutustekninen vastuuelka – Yhteensä

Saamiset jälleenvakuutus sopimuksista/erillisyyhtiöiltä ja rajoitetusta jälleenvakuutuksesta oikaistuin ennustetuilla tappioilla, jotka johtuvat vastapuolen maksukyvyttömyydestä – Yhteensä

Vakuutustekninen vastuuelka, josta on vähennetty saamiset jälleenvakuutus sopimuksista/erillisyyhtiöiltä ja rajoitetusta jälleenvakuutuksesta – Yhteensä

Hyväksytyt ei-suhteelliset jälleenvakuutukset				
Sairausvakuutuksen ei-suhteellinen jälleenvakuutus	Vastuu- vakuutuksen ei-suhteellinen jälleenvakuutus	Meri-, ilmailu- ja kuljetus- vakuutuksen ei-suhteellinen jälleenvakuutus	Omaisuu- vakuutuksen ei-suhteellinen jälleenvakuutus	Vahinko- vakuutus- velvoitteet yhteensä
C0140	C0150	C0160	C0170	C0180
R0010	0	0	0	0
R0050	0	0	0	0
R0060	0	0	0	5 272
R0140	0	0	0	-115
R0150	0	0	0	5 385
R0160	0	0	0	18 795
R0240	0	0	0	2 737
R0250	0	0	0	16 060
R0260	0	0	0	24 066
R0270	0	0	0	21 445
R0280	0	0	0	5 120
R0290	0	0	0	0
R0300	0	0	0	0
R0310	0	0	0	0
R0320	0	0	0	29 186
R0330	0	0	0	2 622
R0340	0	0	0	26 565

Korvausvastuun bruttomääräinen diskonttaamaton paras estimaatti
(absoluuttinen määrä)

Vuosi	Kehitysvuosi											Vuoden lopussa (diskonttatut tiedot)		
	0	1	2	3	4	5	6	7	8	9	10 & +			
	C0200	C0210	C0220	C0230	C0240	C0250	C0260	C0270	C0280	C0290	C0300	C0360		
Aiemmat	R0100										2 835	R0100	2 494	
N-9	R0160	0	0	0	0	75	808	718	704	482	404	R0160	337	
N-8	R0170	0	0	0	190	1 026	874	751	592	467		R0170	390	
N-7	R0180	0	0	366	1 345	1 121	869	686	526			R0180	440	
N-6	R0190	0	889	1 900	1 606	1 223	945	764				R0190	665	
N-5	R0200	4 858	2 478	1 816	1 313	965	703					R0200	595	
N-4	R0210	7 942	2 661	1 584	1 117	784						R0210	675	
N-3	R0220	8 675	2 562	1 460	978							R0220	859	
N-2	R0230	8 792	2 243	1 391								R0230	1 239	
N-1	R0240	8 617	1 991									R0240	1 821	
N	R0250	7 676										R0250	7 347	
												Yhteensä	R0260	16 861

	Yhteensä	Luokka 1 (T1) - käytettävissä rajoituksetta	Luokka 1 (T1) - käytettävissä rajoitetusti	Luokka 2 (T2)	Luokka 3 (T3)
	C0010	C0020	C0030	C0040	C0050
Oma perusvarallisuus ennen delegoidun asetuksen (EU) 2015/35 68 artiklan mukaisia muilla rahoitusaloilla olevien omistusyhteyksien vähennyksiä					
Tavanomainen osakepääoma (joka sisältää omat osakkeet)	R0010	0	0	0	0
Tavanomaiseen osakepääomaan liittyvä ylikurssirahasto	R0030	0	0	0	0
Alkupääoma, jäsenten maksuosuudet tai niitä vastaavat oman perusvarallisuuden erät keskinäisten tai niitä vastaavien yritysten osalta	R0040	13 380	13 380	0	0
Etuoukeudeltaan huonommat jäsenten keskinäiset rahastot	R0050	0	0	0	0
Ylijäämävarallisuus	R0070	0	0	0	0
Etuoukeutetut osakkeet	R0090	0	0	0	0
Etuoukeutettuihin osakkeisiin liittyvä ylikurssirahasto	R0110	0	0	0	0
Täsmäytyserä	R0130	79 118	79 118	0	0
Etuoukeudeltaan huonommat velat	R0140	0	0	0	0
Laskennallisten nettoverosaamisten arvoa vastaava määrä	R0160	0	0	0	0
Muut valvontaviranomaisen omaksi perusvarallisuudeksi hyväksymät erät, joita ei ole esitetty edellä	R0180	0	0	0	0
Tilinpäätöksen oma varallisuus, jota ei pitäisi esittää täsmäytyseränä ja joka ei täytä Solvenssi II:n mukaisen oman varallisuuden luokitteluperusteita	R0220	0	0	0	0
Tilinpäätöksen oma varallisuus, jota ei pitäisi esittää täsmäytyseränä ja joka ei täytä Solvenssi II:n mukaisen oman varallisuuden luokitteluperusteita					
Vähennykset					
Rahoitus- ja luottolaitoksiin oleviin omistusyhteyksiin perustuvat vähennykset	R0230	0	0	0	0
Oma perusvarallisuus yhteensä vähennysten jälkeen	R0290	92 498	92 498	0	0
Oma lisävarallisuus					
Maksamaton tavanomainen osakepääoma, joka on maksettava vaadittaessa mutta jota ei ole vielä vaadittu maksettavaksi	R0300	0	0	0	0
Maksamaton eikä vielä maksettavaksi vaadittu alkupääoma, jäsenten maksuosuudet tai vastaavat oman perusvarallisuuden erät, jotka on maksettava vaadittaessa, keskinäisten tai niitä vastaavien yritysten osalta	R0310	0	0	0	0
Maksamattomat etuoukeutetut osakkeet, jotka on maksettava vaadittaessa mutta joita ei ole vielä vaadittu maksettaviksi	R0320	0	0	0	0
Oikeudellisesti sitova sitoumus merkitä ja maksaa etuoukeudeltaan huonommat velat vaadittaessa	R0330	0	0	0	0
Direktiivin 2009/138/EY 96 artiklan 2 kohdan mukaiset remburssit ja takuut	R0340	0	0	0	0
Muut kuin direktiivin 2009/138/EY 96 artiklan 2 kohdan mukaiset remburssit ja takuut	R0350	0	0	0	0
Direktiivin 2009/138/EY 96 artiklan 3 kohdan ensimmäisen alakohdan mukaiset jäseniltä vaaditut lisämaksut	R0360	0	0	0	0
Jäseniltä vaaditut lisämaksut - Muut kuin direktiivin 2009/138/EY 96 artiklan 3 kohdan ensimmäisessä alakohdassa tarkoitetut	R0370	0	0	0	0
Muu oma lisävarallisuus	R0390	0	0	0	0

	Yhteensä	Luokka 1 (T1) - käytettävissä rajoituksetta	Luokka 1 (T1) - käytettävissä rajoitetusti	Luokka 2 (T2)	Luokka 3 (T3)
	C0010	C0020	C0030	C0040	C0050
Oma lisävarallisuus yhteensä	R0400	0	0	0	0
Käytettävissä oleva ja hyväksyttävä oma varallisuus					
SCR:n täyttämiseksi käytettävissä oleva oma varallisuus yhteensä	R0500	92 498	92 498	0	0
MCR:n täyttämiseksi käytettävissä oleva oma varallisuus yhteensä	R0510	92 498	92 498	0	0
SCR:n täyttämiseksi hyväksyttävä oma varallisuus yhteensä	R0540	92 498	92 498	0	0
MCR:n täyttämiseksi hyväksyttävä oma varallisuus yhteensä	R0550	92 498	92 498	0	0
SCR	R0580	32 017	32 017	0	0
MCR	R0600	8 004	8 004	0	0
Hyväksyttävän oman varallisuuden ja SCR:n suhdeluku	R0620	289 %	289 %	0	0
Hyväksyttävän oman varallisuuden ja MCR:n suhdeluku	R0640	1 156 %	1 156 %	0	0

	Yhteensä	Luokka 1 (T1) - käytettävissä rajoituksetta	Luokka 1 (T1) - käytettävissä rajoitetusti	Luokka 2 (T2)	Luokka 3 (T3)
	C0060	C0020	C0030	C0040	C0050
Täsmäytyserä					
Ylijäämä, jonka verran varat ovat velkoja suuremmat	R0700	93 107	93 107	0	0
Omat osakkeet (suorassa ja välillisessä omistuksessa olevat)	R0710	0	0	0	0
Odotettavissa olevat osingot, voitonjaot ja maksut	R0720	609	609	0	0
Muut oman perusvarallisuuden erät	R0730	13 380	13 380	0	0
Vastaavuuksikorjauskantoja ja erillään pidettäviä rahastoja koskevat sidotun oman pääoman erien oikaisut	R0740	0	0	0	0
Täsmäytyserä	R0760	79 118	79 118	0	0
Odotettavissa olevat voitot					
Tuleviin vakuutusmaksuihin sisältyvät odotettavissa olevat voitot (EPIFP) - Henkivakuutus	R0770	0	0	0	0
Tuleviin vakuutusmaksuihin sisältyvät odotettavissa olevat voitot (EPIFP) - Vahinkovakuutus	R0780	781	781	0	0
Tuleviin vakuutusmaksuihin sisältyvät odotettavissa olevat voitot (EPIFP) yhteensä	R0790	781	781	0	0

S.25.01.21

Vakavaraisuuspääomavaatimus (SCR) – Standardikaavaa käyttävät yritykset

Perusvakavaraisuuspääomavaatimus

Markkinariski
Vastapuoliriski
Henkivakuutusriski
Sairausvakuutusriski

Vahinkovakuutusriski

Hajautus

Aineettomien hyödykkeiden riski

Perusvakavaraisuuspääomavaatimus

	Brutto-SCR	Yritys- kohtaiset parametrit	Yksinker- taistukset
	C0110	C0090	C0120
R0010	34 183		
R0020	1 817		
R0030	1 533	ei mitään	
R0040	1 777	ei mitään	
R0050	8 504	ei mitään	
R0060	-9 053		
R0070	0		
R0100	38 761		

Vakavaraisuuspääomavaatimuksen laskenta

Operatiivinen riski
Vakuutustekniseen vastuuelkaan liittyvä tappioiden
vaimennusvaikutus
Laskennallisiin veroihin liittyvä tappioiden vaimennusvaikutus
Direktiivin 2003/41/EY 4 artiklan mukaisesti harjoitettavan
liiketoiminnan pääomavaatimus
Vakavaraisuuspääomavaatimus, ilman pääomavaatimuksen
korotusta
Jo tehdyt pääomavaatimuksen korotukset
Vakavaraisuuspääomavaatimus

	C0100
R0130	1 260
R0140	0
R0150	-8 004
R0160	0
R0200	32 017
R0210	0
R0220	32 017
R0400	0
R0410	0
R0420	0
R0430	0
R0440	0

Muut tiedot SCR:stä

Duraatiopohjaista osakeriskiä koskevan alariskiosion
pääomavaatimus
Jäljellä olevan osan nimellisten SCR:ien kokonaismäärä
Erillään pidettäviä rahastoja koskevien nimellisten SCR:ien
kokonaismäärä
Vastaavuuskorjauskantojen nimellisten SCR:ien kokonaismäärä
Erillään pidettävien rahastojen nimellisten SCR:ien yhdistämisestä
johtuvat hajautusvaikutukset 304 artiklaa varten

Verokantaa koskeva lähestymistapa

Keskimääräiseen verokantaan pohjautuva lähestymistapa

	Kyllä/Ei C0109
R0590	Kyllä

Laskennallisiin veroihin liittyvä tappioiden vaimennusvaikutus
Laskennallisten verovelkojen tuloutuksella perusteltu laskennallisiin
veroihin liittyvä tappioiden vaimennusvaikutus

Todennäköisellä tulevilla verotettavalla taloudellisella voitolla perusteltu
laskennallisiin veroihin liittyvä tappioiden vaimennusvaikutus

Tappiontasauksella perusteltu laskennallisiin veroihin liittyvä tappioiden
vaimennusvaikutus, kuluva vuosi

Tappiontasauksella perusteltu laskennallisiin veroihin liittyvä tappioiden
vaimennusvaikutus, tulevat vuodet

Laskennallisiin veroihin liittyvän tappioiden vaimennusvaikutuksen
enimmäismäärä

	Laskennallisiin veroihin liittyvä tappioiden vaimennusvaikutus C0130
R0640	-8 004
R0650	-8 004
R0660	0
R0670	0
R0680	0
R0690	0

Vahinkovakuutus- ja vahinkojälleenvakuutusvelvoitteisiin sovellettava lineaarisen kaavan osa

	C0010
MCR _{NL} Tulos	R0010 5 018

Sairauskuluvakuutus ja sen suhteellinen jälleenvakuutus

Vakuutus ansiotulon menetyksen varalta ja sen suhteellinen jälleenvakuutus
Työntekijän tapaturmavakuutus ja sen suhteellinen jälleenvakuutus

Moottoriajoneuvon vastuuvakuutus ja sen suhteellinen jälleenvakuutus

Muu moottoriajoneuvovakuutus ja sen suhteellinen jälleenvakuutus

Meri-, ilmailu- ja kuljetusvakuutus ja sen suhteellinen jälleenvakuutus

Palo- ja muu omaisuusvahinkovakuutus ja sen suhteellinen jälleenvakuutus

Yleinen vastuuvakuutus ja sen suhteellinen jälleenvakuutus

Luotto- ja takausvakuutus ja sen suhteellinen jälleenvakuutus

Oikeusturvavakuutus ja sen suhteellinen jälleenvakuutus

Matka-apuvakuutus ja sen suhteellinen jälleenvakuutus

Vakuutus muiden taloudellisten menetysten varalta ja sen suhteellinen jälleenvakuutus

Sairausvakuutuksen ei-suhteellinen jälleenvakuutus

Vastuuvakuutuksen ei-suhteellinen jälleenvakuutus

Meri-, ilmailu- ja kuljetusvakuutuksen ei-suhteellinen jälleenvakuutus

Omaisuusvakuutuksen ei-suhteellinen jälleenvakuutus

	Nettomääräinen (vähennettynä jälleenvakuutus- sopimusten/erillis- yhtiöiden osuudella) paras estimaatti ja vakuutustekninen vastuuelka kokonaisuutena laskettuna	Nettomääräinen (vähennettynä jälleenvakuutus- sopimusten osuudella) vakuutusmaksutulo viimeisten 12 kuukauden ajalta
	C0020	C0030
R0020	2 413	5 370
R0030	1 199	1 402
R0040	0	0
R0050	9 681	7 661
R0060	2 178	10 562
R0070	141	525
R0080	3 907	11 952
R0090	659	1 519
R0100	0	0
R0110	1 148	1 091
R0120	0	0
R0130	120	288
R0140	0	0
R0150	0	0
R0160	0	0
R0170	0	0

Henkivakuutus- ja henkijälleenvakuutusvelvoitteisiin sovellettava lineaarisen kaavan osa

	C0040
MCR _L Tulos	R0200 534

Oikeuden ylijäämään sisältävät velvoitteet – Taatut etuudet

Oikeuden ylijäämään sisältävät velvoitteet – Tulevat harkinnanvaraiset lisäetuudet

Indeksi- ja sijoitussidonnaiset vakuutusvelvoitteet

Muut henki(jälleenvakuutus- ja sairaus(jälleenvakuutus)velvoitteet

Kaikkien henki(jälleenvakuutus)velvoitteiden kokonaisriskisumma

	Nettomääräinen (vähennettynä jälleenvakuutus- sopimusten/erillis- yhtiöiden osuudella) paras estimaatti ja vakuutustekninen vastuuelka kokonaisuutena laskettuna	Nettomääräinen (vähennettynä jälleenvakuutus- sopimusten/erillis- yhtiöiden osuudella) kokonaisriskisumma
	C0050	C0060
R0210	0	
R0220	0	
R0230	0	
R0240	25 406	
R0250		0

Kokonais-MCR:n laskenta

	C0070
Lineaarinen MCR	R0300 5 552
SCR	R0310 32 017
MCR:n enimmäistaso	R0320 14 408
MCR:n vähimmäistaso	R0330 8 004
Yhdistetty MCR	R0340 8 004
MCR:n absoluuttinen vähimmäistaso	R0350 3 700
	C0070
Vähimmäispääomavaatimus	R0400 8 004

LähiTapiola Savo-Karjala

Vakavaraisuutta ja taloudellista tilaa koskevan kertomuksen liitteet

Yhtiö julkaisee osana LähiTapiola-ryhmän vakavaraisuutta ja taloudellista tilaa koskevaa kertomusta Solvenssi II -vakavaraisuussäätelyn mukaisesti seuraavat raportointitaulukot 31.12.2021 tilanteessa:

- S.02.01.02 Tase
- S.05.01.02 Vakuutusmaksut, korvaukset ja kulut vakuutuslajeittain
- S.12.01.02 Henkivakuutuksen ja SLT-sairausvakuutuksen vakuutustekninen vastuuelka
- S.17.01.02 Vahinkovakuutusten vakuutustekninen vastuuelka
- S.19.01.21 Vahinkovakuutuskorvaukset
- S.23.01.01 Oma varallisuus
- S.25.01.21 Vakavaraisuuspääomavaatimus (SCR) – Standardikaavaa käyttävät yritykset
- S.28.01.01 Vähimmäispääomavaatimus (MCR) – Vain henkivakuutus- tai vahinkovakuutustoiminta tai jälleenvakuutustoiminta

Esitetyt luvut ovat tuhansia euroja.

	Solvenssi II -arvo C0010
Varat	
Aineettomat hyödykkeet	R0030 0
Laskennalliset verosaamiset	R0040 0
Eläke-etuuksien ylijäämä	R0050 0
Aineelliset käyttöomaisuushyödykkeet (omassa käytössä)	R0060 865
Sijoitukset (muut kuin indeksi- ja sijoitussidonnaisiin sopimusten katteena olevat varat)	R0070 139 082
Kiinteistöt (muut kuin omassa käytössä olevat)	R0080 7 150
Omistussosuudet sidosyrityksissä, mukaan lukien omistusyhteydet	R0090 2 551
Osakkeet	R0100 33
Osakkeet – Listatut	R0110 0
Osakkeet – Listaamattomat	R0120 33
Joukkovelkakirjalainat	R0130 1 234
Valtion joukkovelkakirjalainat	R0140 0
Yrityslainat	R0150 1 234
Strukturoidut velkakirjat	R0160 0
Vakuudelliset arvopaperit	R0170 0
Yhteistä sijoitustoimintaa harjoittavat yritykset	R0180 128 114
Johdannaiset	R0190 0
Talletukset, jotka eivät kuulu muihin rahavaroihin	R0200 0
Muut sijoitukset	R0210 0
Indeksi- ja sijoitussidonnaisiin sopimuksiin sijoitetut varat	R0220 0
Kiinnelainat ja muut lainat	R0230 0
Lainat, joiden vakuutena on vakuutus sopimus	R0240 0
Kiinnelainat ja muut lainat yksityishenkilöille	R0250 0
Muut kiinnelainat ja lainat	R0260 0
Saamiset jälleenvakuutus sopimuksista :	R0270 2 679
Vahinkovakuutus ja NSLT-sairausvakuutus	R0280 1 921
Vahinkovakuutus, ilman sairausvakuutusta	R0290 1 922
NSLT-sairausvakuutus	R0300 -1
Henkivakuutus ja SLT-sairausvakuutus, ilman sairausvakuutusta ja indeksi- ja sijoitussidonnaisia sopimuksia	R0310 758
SLT-sairausvakuutus	R0320 0
Henkivakuutus, ilman sairausvakuutusta ja indeksi- ja sijoitussidonnaisia sopimuksia	R0330 758
Indeksi- ja sijoitussidonnainen henkivakuutus	R0340 0
Jälleenvakuutustalletteet	R0350 0
Vakuutussaamiset ja saamiset vakuutusedustajilta	R0360 212
Saamiset jälleenvakuutustoiminnasta	R0370 327
Muut saamiset (myyntisaamiset, ei vakuutuksiin liittyvät)	R0380 435
Omat osakkeet (suorassa omistuksessa olevat)	R0390 0
Oman varallisuuden eriin tai maksettaviksi määrättyyn mutta vielä maksamattomaan alkupääomaan liittyvät saamiset	R0400 0
Rahavarat	R0410 1 677
Kaikki muut varat, joita ei ole esitetty muualla	R0420 66
Varat yhteensä	R0500 145 343

	Solvenssi II -arvo C0010
Velat	
Vakuutustekninen vastuovelka – Vahinkovakuutus	R0510 23 771
Vakuutustekninen vastuovelka – Vahinkovakuutus (ilman sairausvakuutusta)	R0520 20 970
Vakuutustekninen vastuovelka kokonaisuutena laskettuna	R0530 0
Paras estimaatti	R0540 17 135
Riskimarginaali	R0550 3 835
Vakuutustekninen vastuovelka – NSLT-sairausvakuutus	R0560 2 801
Vakuutustekninen vastuovelka kokonaisuutena laskettuna	R0570 0
Paras estimaatti	R0580 2 244
Riskimarginaali	R0590 558
Vakuutustekninen vastuovelka – Henkivakuutus (ilman indeksi- ja sijoitussidonnaisia sopimuksia)	R0600 29 076
Vakuutustekninen vastuovelka – SLT-sairausvakuutus	R0610 20
Vakuutustekninen vastuovelka kokonaisuutena laskettuna	R0620 0
Paras estimaatti	R0630 19
Riskimarginaali	R0640 1
Vakuutustekninen vastuovelka – Henkivakuutus (ilman sairausvakuutusta sekä indeksi- ja sijoitussidonnaisia sopimuksia)	R0650 29 056
Vakuutustekninen vastuovelka kokonaisuutena laskettuna	R0660 0
Paras estimaatti	R0670 28 497
Riskimarginaali	R0680 560
Vakuutustekninen vastuovelka – Indeksi- ja sijoitussidonnainen toiminta	R0690 0
Vakuutustekninen vastuovelka kokonaisuutena laskettuna	R0700 0
Paras estimaatti	R0710 0
Riskimarginaali	R0720 0
Ehdolliset velat	R0740 0
Muut varaukset kuin vakuutustekninen vastuovelka	R0750 0
Eläkevelvoitteet	R0760 0
Jälleenvakuuttajilta pidätetyt talletteet	R0770 0
Laskennalliset verovelat	R0780 11 387
Johdannaiset	R0790 0
Velat luottolaitoksille	R0800 0
Muut rahoitusvelat kuin velat luottolaitoksille	R0810 0
Vakuutusvelat ja velat vakuutusedustajille	R0820 596
Jälleenvakuutusvelat	R0830 1
Velat (ostovelat, ei vakuutusvelat)	R0840 2 206
Etuoikeudeltaan huonommat velat	R0850 0
Omaan perusvarallisuuteen kuulumattomat etuoikeudeltaan huonommat velat	R0860 0
Omaan perusvarallisuuteen kuuluvat etuoikeudeltaan huonommat velat	R0870 0
Kaikki muut velat, joita ei ole esitetty muualla	R0880 0
Velat yhteensä	R0900 67 037
Ylijäämä, jonka verran varat ovat velkoja suuremmat	R1000 78 306

	Ylijäämään oikeuttava vakuutus	Indeksi- ja sijoitussidonnainen vakuutus		Muu henkivakuutus			Vahinko- vakuutus- sopimuksiin pohjautuvat ja muhun vakuutus- velvoitteeseen kuin sairaus- vakuutus- velvoitteisiin liittyvät annuiteetit		
		C0020	C0030	Optioita ja takuita sisältä- mättömät sopimukset	Optioita tai takuita sisältävät sopimukset	C0060		Optioita ja takuita sisältä- mättömät sopimukset	Optioita tai takuita sisältävät sopimukset
Vakuutustekninen vastuuvélka kokonaisuutena laskettuna	R0010	0	0			0			0
Saamiset yhteensä jälleenvakuutus-sopimuksista/erillisyyhtiöiltä ja rajoitetusta jälleenvakuutuksesta oikaistuina ennustetuilla tappioilla, jotka johtuvat vastapuolen maksukyvyttömyydestä ja liittyvät kokonaisuutena laskettuun vakuutustekniseen vastuuvélkaan	R0020	0	0			0			0
Vakuutustekninen vastuuvélka laskettuna parhaan estimaatin ja riskimarginaalin summana									
Paras estimaatti									
Bruttomääräinen paras estimaatti	R0030	0		0	0		0	0	28 497
Saamiset yhteensä jälleenvakuutus-sopimuksista/erillisyyhtiöiltä ja rajoitetusta jälleenvakuutuksesta oikaistuina ennustetuilla tappioilla.	R0080	0		0	0		0	0	758
Paras estimaatti, josta on vähennetty saamiset jälleenvakuutus-sopimuksista/erillisyyhtiöiltä ja rajoitetusta jälleenvakuutuksesta – Yhteensä	R0090	0		0	0		0	0	27 739
Riskimarginaali	R0100	0	0			0			560
Vakuutusteknisen vastuuvélkan siirtymätoimenpiteen määrä									
Vakuutustekninen vastuuvélka kokonaisuutena laskettuna	R0110	0	0			0			0
Paras estimaatti	R0120	0		0	0		0	0	0
Riskimarginaali	R0130	0	0			0			0
Vakuutustekninen vastuuvélka – Yhteensä	R0200	0	0			0			29 057

	Hyväksytty jälleenvakuutus	Yhteensä (muu henkivakuutus kuin sairausvakuutus, mukaan lukien sijoitus-sidonnainen vakuutus)	Sairausvakuutus (ensivakuutus)		Vahinkovakuutus-sopimuksiin pohjautuvat ja sairausvakuutusvelvoitteisiin liittyvät annuiteetit	Sairausvakuutus (hyväksytty jälleenvakuutus)	Yhteensä (SLT-sairausvakuutus)	
			Optioita ja takuita sisältämättömät sopimukset	Optioita tai takuita sisältävät sopimukset				
	C0100	C0150	C0160	C0170	C0180	C0190	C0200	C0210
Vakuutustekninen vastuuvélka kokonaisuutena laskettuna	0	0	0			0	0	0
Saamiset yhteensä jälleenvakuutus-sopimuksista/erillisyyhtiöiltä ja rajoitetusta jälleenvakuutuksesta oikaistuina ennustetuilla tappioilla, jotka johtuvat vastapuolen maksukyvyttömyydestä ja liittyvät kokonaisuutena laskettuun vakuutustekniseen vastuuvélkaan	0	0	0			0	0	0
Vakuutustekninen vastuuvélka laskettuna parhaan estimaatin ja riskimarginaalin summana								
Paras estimaatti								
Bruttomääräinen paras estimaatti	0	28 497		0	0	19	0	19
Saamiset yhteensä jälleenvakuutus-sopimuksista/erillisyyhtiöiltä ja rajoitetusta jälleenvakuutuksesta oikaistuina ennustetuilla tappioilla, jotka johtuvat vastapuolen maksukyvyttömyydestä	0	758		0	0	0	0	0
Paras estimaatti, josta on vähennetty saamiset jälleenvakuutus-sopimuksista/erillisyyhtiöiltä ja rajoitetusta jälleenvakuutuksesta – Yhteensä	0	27 739		0	0	19	0	19
Riskimarginaali	0	560	0			1	0	1
Vakuutusteknisen vastuuvélkan siirtymätoimenpiteen määrä								
Vakuutustekninen vastuuvélka kokonaisuutena laskettuna	0	0	0			0	0	0
Paras estimaatti	0	0		0	0	0	0	0
Riskimarginaali	0	0	0			0	0	0
Vakuutustekninen vastuuvélka – Yhteensä	0	29 057	0			20	0	20

Vakuutustekninen vastuuvelka kokonaisuutena laskettuna

Saamiset yhteensä jälleenvakuutus sopimuksista/erillisyyhtiöiltä ja rajoitetusta jälleenvakuutuksesta oikaistuina ennustetuilla tappioilla, jotka johtuvat vastapuolen maksukyvyttömyydestä ja liittyvät kokonaisuutena laskettuun vakuutustekniseen vastuuvelkaan

Vakuutustekninen vastuuvelka laskettuna parhaan estimaatin ja riskimarginaalin summana

Paras estimaatti

Vakuutusmaksuvastuu

Brutto

Saamiset yhteensä jälleenvakuutus sopimuksista/erillisyyhtiöiltä ja rajoitetusta jälleenvakuutuksesta oikaistuina ennustetuilla tappioilla, jotka johtuvat vastapuolen maksukyvyttömyydestä Vakuutusmaksuvastuun nettomääräinen paras estimaatti

Korvausvastuu

Brutto

Saamiset yhteensä jälleenvakuutus sopimuksista/erillisyyhtiöiltä ja rajoitetusta jälleenvakuutuksesta oikaistuina ennustetuilla tappioilla, jotka johtuvat vastapuolen maksukyvyttömyydestä Korvausvastuun nettomääräinen paras estimaatti

Paras estimaatti yhteensä - Brutto

Paras estimaatti yhteensä - Netto

Riskimarginaali

Vakuutusteknisen vastuuvelan siirtymätoimenpiteen määrä

Vakuutustekninen vastuuvelka kokonaisuutena laskettuna

Paras estimaatti

Riskimarginaali

Vakuutustekninen vastuuvelka - Yhteensä

Vakuutustekninen vastuuvelka - Yhteensä

Saamiset jälleenvakuutus sopimuksista/erillisyyhtiöiltä ja rajoitetusta jälleenvakuutuksesta oikaistuina ennustetuilla tappioilla, jotka johtuvat vastapuolen maksukyvyttömyydestä - Yhteensä

Vakuutustekninen vastuuvelka, josta on vähennetty saamiset jälleenvakuutus sopimuksista/erillisyyhtiöiltä ja rajoitetusta jälleenvakuutuksesta - Yhteensä

Ensivakuutus ja hyväksytyt suhteelliset jälleenvakuutus						
Sairauskulu- vakuutus	Vakuutus ansiotulon menetyksen varalta	Työntekijäin tapaturma- vakuutus	Moottori- ajoneuvon vastuu- vakuutus	Muu moottori- ajoneuvon vakuutus	Meri-, ilmailu- ja kuljetus- vakuutus	
C0020	C0030	C0040	C0050	C0060	C0070	
R0010	0	0	0	0	0	0
R0050	0	0	0	0	0	0
R0060	425	154	0	936	882	104
R0140	-1	0	0	-49	-3	0
R0150	426	154	0	985	885	104
R0160	796	869	0	8 786	557	50
R0240	0	0	0	1 764	17	0
R0250	796	869	0	7 022	540	50
R0260	1 221	1 023	0	9 722	1 439	154
R0270	1 222	1 023	0	8 007	1 425	154
R0280	221	337	0	1 170	716	266
R0290	0	0	0	0	0	0
R0300	0	0	0	0	0	0
R0310	0	0	0	0	0	0
R0320	1 442	1 360	0	10 892	2 155	420
R0330	-1	0	0	1 715	14	0
R0340	1 443	1 360	0	9 177	2 141	420

Vakuutustekninen vastuuelka kokonaisuutena laskettuna

Saamiset yhteensä jälleenvakuutus sopimuksista/erillisyhtiöiltä ja rajoitetusta jälleenvakuutuksesta oikaistuina ennustetuilla tappioilla, jotka johtuvat vastapuolen maksukyvyttömyydestä ja liittyvät kokonaisuutena laskettuun vakuutustekniseen vastuuelkaan

Vakuutustekninen vastuuelka laskettuna parhaan estimaatin ja riskimarginaalin summana

Paras estimaatti

Vakuutusmaksuvastuu

Brutto

Saamiset yhteensä jälleenvakuutus sopimuksista/erillisyhtiöiltä ja rajoitetusta jälleenvakuutuksesta oikaistuina ennustetuilla tappioilla, jotka johtuvat vastapuolen maksukyvyttömyydestä Vakuutusmaksuvastuun nettomääräinen paras estimaatti

Korvausvastuu

Brutto

Saamiset yhteensä jälleenvakuutus sopimuksista/erillisyhtiöiltä ja rajoitetusta jälleenvakuutuksesta oikaistuina ennustetuilla tappioilla, jotka johtuvat vastapuolen maksukyvyttömyydestä Korvausvastuun nettomääräinen paras estimaatti

Paras estimaatti yhteensä – Brutto

Paras estimaatti yhteensä – Netto

Riskimarginaali

Vakuutusteknisen vastuuelan siirtymätoimenpiteen määrä

Vakuutustekninen vastuuelka kokonaisuutena laskettuna

Paras estimaatti

Riskimarginaali

Vakuutustekninen vastuuelka – Yhteensä

Vakuutustekninen vastuuelka – Yhteensä

Saamiset jälleenvakuutus sopimuksista/erillisyhtiöiltä ja rajoitetusta jälleenvakuutuksesta oikaistuina ennustetuilla tappioilla, jotka johtuvat vastapuolen maksukyvyttömyydestä – Yhteensä

Vakuutustekninen vastuuelka, josta on vähennetty saamiset jälleenvakuutus sopimuksista/erillisyhtiöiltä ja rajoitetusta jälleenvakuutuksesta – Yhteensä

Ensivakuutus ja hyväksytyt suhteellinen jälleenvakuutus					
Palo- ja muu omaisuusvahinkovakuutus	Yleinen vastuuvakuutus	Luotto- ja takausvakuutus	Oikeusturva- vakuutus	Matka-apu- vakuutus	Vakuutus muiden taloudellisten menetysten varalta
C0080	C0090	C0100	C0110	C0120	C0130
R0010	0	0	0	0	0
R0050	0	0	0	0	0
R0060	2 004	-14	0	37	17
R0140	-46	0	0	0	-2
R0150	2 050	-14	0	37	19
R0160	2 827	396	0	490	64
R0240	241	0	0	0	0
R0250	2 586	396	0	490	64
R0260	4 830	382	0	527	81
R0270	4 636	382	0	527	83
R0280	1 224	312	0	86	62
R0290	0	0	0	0	0
R0300	0	0	0	0	0
R0310	0	0	0	0	0
R0320	6 054	694	0	613	143
R0330	195	0	0	0	-2
R0340	5 860	694	0	613	145

Vakuutustekninen vastuuvelka kokonaisuutena laskettuna

Saamiset yhteensä jälleenvakuutus sopimuksista/erillisyyhtiöiltä ja rajoitetusta jälleenvakuutuksesta oikaistuin ennustetuilla tappioilla, jotka johtuvat vastapuolen maksukyvyttömyydestä ja liittyvät kokonaisuutena laskettuun vakuutustekniseen vastuuvelkaan

Vakuutustekninen vastuuvelka laskettuna parhaan estimaatin ja riskimarginaalin summana

Paras estimaatti

Vakuutusmaksuvastuu

Brutto

Saamiset yhteensä jälleenvakuutus sopimuksista/erillisyyhtiöiltä ja rajoitetusta jälleenvakuutuksesta oikaistuin ennustetuilla tappioilla, jotka johtuvat vastapuolen maksukyvyttömyydestä Vakuutusmaksuvastuun nettomääräinen paras estimaatti

Korvausvastuu

Brutto

Saamiset yhteensä jälleenvakuutus sopimuksista/erillisyyhtiöiltä ja rajoitetusta jälleenvakuutuksesta oikaistuin ennustetuilla tappioilla, jotka johtuvat vastapuolen maksukyvyttömyydestä Korvausvastuun nettomääräinen paras estimaatti

Paras estimaatti yhteensä – Brutto

Paras estimaatti yhteensä – Netto

Riskimarginaali

Vakuutusteknisen vastuuvelan siirtymätoimenpiteen määrä

Vakuutustekninen vastuuvelka kokonaisuutena laskettuna

Paras estimaatti

Riskimarginaali

Vakuutustekninen vastuuvelka – Yhteensä

Vakuutustekninen vastuuvelka – Yhteensä

Saamiset jälleenvakuutus sopimuksista/erillisyyhtiöiltä ja rajoitetusta jälleenvakuutuksesta oikaistuin ennustetuilla tappioilla, jotka johtuvat vastapuolen maksukyvyttömyydestä – Yhteensä

Vakuutustekninen vastuuvelka, josta on vähennetty saamiset jälleenvakuutus sopimuksista/erillisyyhtiöiltä ja rajoitetusta jälleenvakuutuksesta – Yhteensä

Hyväksytty ei-suhteellinen jälleenvakuutus				
Sairausvakuutuksen ei-suhteellinen jälleenvakuutus	Vastuu- vakuutuksen ei-suhteellinen jälleenvakuutus	Meri-, ilmailu- ja kuljetus- vakuutuksen ei-suhteellinen jälleenvakuutus	Omaisuu- s- vakuutuksen ei-suhteellinen jälleenvakuutus	Vahinko- vakuutus- velvoitteet yhteensä
C0140	C0150	C0160	C0170	C0180
R0010	0	0	0	0
R0050	0	0	0	0
R0060	0	0	0	4 545
R0140	0	0	0	-101
R0150	0	0	0	4 646
R0160	0	0	0	14 835
R0240	0	0	0	2 022
R0250	0	0	0	12 813
R0260	0	0	0	19 379
R0270	0	0	0	17 459
R0280	0	0	0	4 393
R0290	0	0	0	0
R0300	0	0	0	0
R0310	0	0	0	0
R0320	0	0	0	23 772
R0330	0	0	0	1 921
R0340	0	0	0	21 852

Korvausvastuun bruttomääräinen diskonttaamaton paras estimaatti
(absoluuttinen määrä)

Vuosi	Kehitysvuosi											Vuoden lopussa (diskonttatut tiedot)		
	0	1	2	3	4	5	6	7	8	9	10 & +			
	C0200	C0210	C0220	C0230	C0240	C0250	C0260	C0270	C0280	C0290	C0300	C0360		
Aiemmat	R0100										2 229	R0100	1 959	
N-9	R0160	0	0	0	0	89	640	559	495	374	321	R0160	267	
N-8	R0170	0	0	0	154	822	674	592	445	370		R0170	308	
N-7	R0180	0	0	461	1 103	898	687	515	417			R0180	349	
N-6	R0190	0	664	1 429	1 251	962	709	590				R0190	499	
N-5	R0200	3 974	2 071	1 472	1 217	756	565					R0200	480	
N-4	R0210	6 056	2 233	1 452	1 083	823						R0210	711	
N-3	R0220	6 559	1 791	1 116	751							R0220	657	
N-2	R0230	6 275	1 668	1 091								R0230	984	
N-1	R0240	6 295	1 458									R0240	1 322	
N	R0250	6 120										R0250	5 854	
												Yhteensä	R0260	13 390

	Yhteensä	Luokka 1 (T1) - käytettävissä rajoituksetta	Luokka 1 (T1) - käytettävissä rajoitetusti	Luokka 2 (T2)	Luokka 3 (T3)
	C0010	C0020	C0030	C0040	C0050
Oma perusvarallisuus ennen delegoidun asetuksen (EU) 2015/35 68 artiklan mukaisia muilla rahoitusaloilla olevien omistusyhteyksien vähennyksiä					
Tavanomainen osakepääoma (joka sisältää omat osakkeet)	R0010	0	0	0	0
Tavanomaiseen osakepääomaan liittyvä ylikurssirahasto	R0030	0	0	0	0
Alkupääoma, jäsenten maksuosuudet tai niitä vastaavat oman perusvarallisuuden erät keskinäisten tai niitä vastaavien yritysten osalta	R0040	18 532	18 532	0	0
Etuoukeudeltaan huonommat jäsenten keskinäiset rahastot	R0050	0	0	0	0
Ylijäämävarallisuus	R0070	0	0	0	0
Etuoukeutetut osakkeet	R0090	0	0	0	0
Etuoukeutettuihin osakkeisiin liittyvä ylikurssirahasto	R0110	0	0	0	0
Täsmäytyserä	R0130	58 323	58 323	0	0
Etuoukeudeltaan huonommat velat	R0140	0	0	0	0
Laskennallisten nettoverosaamisten arvoa vastaava määrä	R0160	0	0	0	0
Muut valvontaviranomaisen omaksi perusvarallisuudeksi hyväksymät erät, joita ei ole esitetty edellä	R0180	0	0	0	0
Tilinpäätöksen oma varallisuus, jota ei pitäisi esittää täsmäytyseränä ja joka ei täytä Solvenssi II:n mukaisen oman varallisuuden luokitteluperusteita	R0220	0	0	0	0
Tilinpäätöksen oma varallisuus, jota ei pitäisi esittää täsmäytyseränä ja joka ei täytä Solvenssi II:n mukaisen oman varallisuuden luokitteluperusteita	R0220	0	0	0	0
Vähennykset	R0230	0	0	0	0
Rahoitus- ja luottolaitoksiin oleviin omistusyhteyksiin perustuvat vähennykset	R0290	76 855	76 855	0	0
Oma perusvarallisuus yhteensä vähennysten jälkeen					
Oma lisävarallisuus					
Maksamaton tavanomainen osakepääoma, joka on maksettava vaadittaessa mutta jota ei ole vielä vaadittu maksettavaksi	R0300	0	0	0	0
Maksamaton eikä vielä maksettavaksi vaadittu alkupääoma, jäsenten maksuosuudet tai vastaavat oman perusvarallisuuden erät, jotka on maksettava vaadittaessa, keskinäisten tai niitä vastaavien yritysten osalta	R0310	0	0	0	0
Maksamattomat etuoukeutetut osakkeet, jotka on maksettava vaadittaessa mutta joita ei ole vielä vaadittu maksettaviksi	R0320	0	0	0	0
Oikeudellisesti sitova sitoumus merkitä ja maksaa etuoukeudeltaan huonommat velat vaadittaessa	R0330	0	0	0	0
Direktiivin 2009/138/EY 96 artiklan 2 kohdan mukaiset remburssit ja takuut	R0340	0	0	0	0
Muut kuin direktiivin 2009/138/EY 96 artiklan 2 kohdan mukaiset remburssit ja takuut	R0350	0	0	0	0
Direktiivin 2009/138/EY 96 artiklan 3 kohdan ensimmäisen alakohdan mukaiset jäseniltä vaaditut lisämaksut	R0360	0	0	0	0
Jäseniltä vaaditut lisämaksut - Muut kuin direktiivin 2009/138/EY 96 artiklan 3 kohdan ensimmäisessä alakohdassa tarkoitetut	R0370	0	0	0	0
Muu oma lisävarallisuus	R0390	0	0	0	0

	Yhteensä	Luokka 1 (T1) - käytettävissä rajoituksetta	Luokka 1 (T1) - käytettävissä rajoitetusti	Luokka 2 (T2)	Luokka 3 (T3)
	C0010	C0020	C0030	C0040	C0050
Oma lisävarallisuus yhteensä	R0400	0	0	0	0
Käytettävissä oleva ja hyväksyttävä oma varallisuus	R0500	76 855	76 855	0	0
SCR:n täyttämiseksi käytettävissä oleva oma varallisuus yhteensä	R0510	76 855	76 855	0	0
MCR:n täyttämiseksi käytettävissä oleva oma varallisuus yhteensä	R0540	76 855	76 855	0	0
SCR:n täyttämiseksi hyväksyttävä oma varallisuus yhteensä	R0550	76 855	76 855	0	0
MCR:n täyttämiseksi hyväksyttävä oma varallisuus yhteensä	R0580	34 009	34 009	0	0
SCR	R0600	8 502	8 502	0	0
MCR	R0620	226 %	226 %	0	0
Hyväksyttävän oman varallisuuden ja SCR:n suhdeluku	R0640	904 %	904 %	0	0
Hyväksyttävän oman varallisuuden ja MCR:n suhdeluku					

	Yhteensä	Luokka 1 (T1) - käytettävissä rajoituksetta	Luokka 1 (T1) - käytettävissä rajoitetusti	Luokka 2 (T2)	Luokka 3 (T3)
	C0060	C0020	C0030	C0040	C0050
Täsmäytyserä	R0700	78 306	78 306	0	0
Ylijäämä, jonka verran varat ovat velkoja suuremmat	R0710	0	0	0	0
Omat osakkeet (suorassa ja välillisessä omistuksessa olevat)	R0720	1 451	1 451	0	0
Odotettavissa olevat osingot, voitonjaot ja maksut	R0730	18 532	18 532	0	0
Muut oman perusvarallisuuden erät	R0740	0	0	0	0
Vastaavuuksikorjauskantoja ja erillään pidettäviä rahastoja koskevat sidotun oman pääoman erien oikaisut	R0760	58 323	58 323	0	0
Täsmäytyserä	R0770	0	0	0	0
Odotettavissa olevat voitot	R0780	668	668	0	0
Tuleviin vakuutusmaksuihin sisältyvät odotettavissa olevat voitot (EPIFP) - Henkivakuutus	R0790	668	668	0	0
Tuleviin vakuutusmaksuihin sisältyvät odotettavissa olevat voitot (EPIFP) - Vahinkovakuutus					
Tuleviin vakuutusmaksuihin sisältyvät odotettavissa olevat voitot (EPIFP) yhteensä					

S.25.01.21

Vakavaraisuuspääomavaatimus (SCR) – Standardikaavaa käyttävät yritykset

Perusvakavaraisuuspääomavaatimus

Markkinariski
Vastapuoliriski
Henkivakuutusriski
Sairausvakuutusriski

Vahinkovakuutusriski

Hajautus

Aineettomien hyödykkeiden riski

Perusvakavaraisuuspääomavaatimus

	Brutto-SCR	Yritys- kohtaiset parametrit	Yksinker- taistukset
	C0110	C0090	C0120
R0010	37 717		
R0020	1 864		
R0030	1 604	ei mitään	
R0040	1 346	ei mitään	
R0050	7 132	ei mitään	
R0060	-8 146		
R0070	0		
R0100	41 517		

Vakavaraisuuspääomavaatimuksen laskenta

Operatiivinen riski
Vakuutustekniseen vastuuelkaan liittyvä tappioiden
vaimennusvaikutus
Laskennallisiin veroihin liittyvä tappioiden vaimennusvaikutus
Direktiivin 2003/41/EY 4 artiklan mukaisesti harjoitettavan
liiketoiminnan pääomavaatimus
Vakavaraisuuspääomavaatimus, ilman pääomavaatimuksen
korotusta
Jo tehdyt pääomavaatimuksen korotukset
Vakavaraisuuspääomavaatimus

Muut tiedot SCR:stä

Duraatiopohjaista osakeriskiä koskevan alariskiosion
pääomavaatimus
Jäljellä olevan osan nimellisten SCR:ien kokonaismäärä
Erillään pidettäviä rahastoja koskevien nimellisten SCR:ien
kokonaismäärä
Vastaavuuskorjauskantojen nimellisten SCR:ien kokonaismäärä
Erillään pidettävien rahastojen nimellisten SCR:ien yhdistämisestä
johtuvat hajautusvaikutukset 304 artiklaa varten

Verokantaa koskeva lähestymistapa

Keskimääräiseen verokantaan pohjautuva lähestymistapa

Laskennallisiin veroihin liittyvä tappioiden vaimennusvaikutus
Laskennallisten verovelkojen tuloutuksella perusteltu laskennallisiin
veroihin liittyvä tappioiden vaimennusvaikutus
Todennäköisellä tulevilla verotettavalla taloudellisella voitolla perusteltu
laskennallisiin veroihin liittyvä tappioiden vaimennusvaikutus
Tappiontasauksella perusteltu laskennallisiin veroihin liittyvä tappioiden
vaimennusvaikutus, kuluva vuosi
Tappiontasauksella perusteltu laskennallisiin veroihin liittyvä tappioiden
vaimennusvaikutus, tulevat vuodet
Laskennallisiin veroihin liittyvän tappioiden vaimennusvaikutuksen
enimmäismäärä

	C0100
R0130	994
R0140	0
R0150	-8 502
R0160	0
R0200	34 009
R0210	0
R0220	34 009
R0400	0
R0410	0
R0420	0
R0430	0
R0440	0

Kyllä/Ei

C0109

R0590 Kyllä

Laskennallisiin
veroihin liittyvä
tappioiden
vaimennusvaikutus
C0130

R0640	-8 502
R0650	-8 502
R0660	0
R0670	0
R0680	0
R0690	0

Vahinkovakuutus- ja vahinkojälleenvakuutusvelvoitteisiin sovellettava lineaarisen kaavan osa

	C0010
MCR _{NL} Tulos	R0010 4 061

Sairauskuluvakuutus ja sen suhteellinen jälleenvakuutus

Vakuutus ansiotulon menetyksen varalta ja sen suhteellinen jälleenvakuutus
Työntekijän tapaturmavakuutus ja sen suhteellinen jälleenvakuutus

Moottoriajoneuvon vastuuvakuutus ja sen suhteellinen jälleenvakuutus

Muu moottoriajoneuvovakuutus ja sen suhteellinen jälleenvakuutus

Meri-, ilmailu- ja kuljetusvakuutus ja sen suhteellinen jälleenvakuutus

Palo- ja muu omaisuusvahinkovakuutus ja sen suhteellinen jälleenvakuutus

Yleinen vastuuvakuutus ja sen suhteellinen jälleenvakuutus

Luotto- ja takausvakuutus ja sen suhteellinen jälleenvakuutus

Oikeusturvavakuutus ja sen suhteellinen jälleenvakuutus

Matka-apuvakuutus ja sen suhteellinen jälleenvakuutus

Vakuutus muiden taloudellisten menetysten varalta ja sen suhteellinen jälleenvakuutus

Sairausvakuutuksen ei-suhteellinen jälleenvakuutus

Vastuuvakuutuksen ei-suhteellinen jälleenvakuutus

Meri-, ilmailu- ja kuljetusvakuutuksen ei-suhteellinen jälleenvakuutus

Omaisuusvakuutuksen ei-suhteellinen jälleenvakuutus

	Nettomääräinen (vähennettynä jälleenvakuutus- sopimusten/erillis- yhtiöiden osuudella) paras estimaatti ja vakuutustekninen vastuuelka kokonaisuutena laskettuna	Nettomääräinen (vähennettynä jälleenvakuutus- sopimusten osuudella) vakuutusmaksutulo viimeisten 12 kuukauden ajalta
	C0020	C0030
R0020	1 222	3 493
R0030	1 023	1 054
R0040	0	0
R0050	8 007	6 304
R0060	1 426	8 148
R0070	154	471
R0080	4 635	10 465
R0090	383	983
R0100	0	0
R0110	527	768
R0120	0	0
R0130	83	235
R0140	0	0
R0150	0	0
R0160	0	0
R0170	0	0

Henkivakuutus- ja henkijälleenvakuutusvelvoitteisiin sovellettava lineaarisen kaavan osa

	C0040
MCR _L Tulos	R0200 583

Oikeuden ylijäämään sisältävät velvoitteet – Taatut etuudet

Oikeuden ylijäämään sisältävät velvoitteet – Tulevat harkinnanvaraiset lisäetuudet

Indeksi- ja sijoitussidonnaiset vakuutusvelvoitteet

Muut henki(jälleenvakuutus- ja sairaus(jälleenvakuutusvelvoitteet

Kaikkien henki(jälleenvakuutusvelvoitteiden kokonaisriskisumma

	Nettomääräinen (vähennettynä jälleenvakuutus- sopimusten/erillis- yhtiöiden osuudella) paras estimaatti ja vakuutustekninen vastuuelka kokonaisuutena laskettuna	Nettomääräinen (vähennettynä jälleenvakuutus- sopimusten/erillis- yhtiöiden osuudella) kokonaisriskisumma
	C0050	C0060
R0210	0	
R0220	0	
R0230	0	
R0240	27 758	
R0250		0

Kokonais-MCR:n laskenta

	C0070
Lineaarinen MCR	R0300 4 644
SCR	R0310 34 009
MCR:n enimmäistaso	R0320 15 304
MCR:n vähimmäistaso	R0330 8 502
Yhdistetty MCR	R0340 8 502
MCR:n absoluuttinen vähimmäistaso	R0350 3 700
	C0070
Vähimmäispääomavaatimus	R0400 8 502

LähiTapiola Uusimaa

Vakavaraisuutta ja taloudellista tilaa koskevan kertomuksen liitteet

Yhtiö julkaisee osana LähiTapiola-ryhmän vakavaraisuutta ja taloudellista tilaa koskevaa kertomusta Solvenssi II -vakavaraisuussäätelyn mukaisesti seuraavat raportointitaulukot 31.12.2021 tilanteessa:

- S.02.01.02 Tase
- S.05.01.02 Vakuutusmaksut, korvaukset ja kulut vakuutuslajeittain
- S.12.01.02 Henkivakuutuksen ja SLT-sairausvakuutuksen vakuutustekninen vastuuelka
- S.17.01.02 Vahinkovakuutusten vakuutustekninen vastuuelka
- S.19.01.21 Vahinkovakuutuskorvaukset
- S.23.01.01 Oma varallisuus
- S.25.01.21 Vakavaraisuuspääomavaatimus (SCR) – Standardikaavaa käyttävät yritykset
- S.28.01.01 Vähimmäispääomavaatimus (MCR) – Vain henkivakuutus- tai vahinkovakuutustoiminta tai jälleenvakuutustoiminta

Esitetyt luvut ovat tuhansia euroja.

	Solvenssi II -arvo C0010
Varat	
Aineettomat hyödykkeet	R0030 0
Laskennalliset verosaamiset	R0040 0
Eläke-etuuksien ylijäämä	R0050 0
Aineelliset käyttöomaisuushyödykkeet (omassa käytössä)	R0060 2 550
Sijoitukset (muut kuin indeksi- ja sijoitussidonnaisiin sopimusten katteena olevat varat)	R0070 195 593
Kiinteistöt (muut kuin omassa käytössä olevat)	R0080 3 376
Omistussosuudet sidosyrityksissä, mukaan lukien omistusyhteydet	R0090 3 885
Osakkeet	R0100 42
Osakkeet – Listatut	R0110 0
Osakkeet – Listaamattomat	R0120 42
Joukkovelkakirjalainat	R0130 1 738
Valtion joukkovelkakirjalainat	R0140 0
Yrityslainat	R0150 1 738
Strukturoidut velkakirjat	R0160 0
Vakuudelliset arvopaperit	R0170 0
Yhteistä sijoitustoimintaa harjoittavat yritykset	R0180 186 552
Johdannaiset	R0190 0
Talletukset, jotka eivät kuulu muihin rahavaroihin	R0200 0
Muut sijoitukset	R0210 0
Indeksi- ja sijoitussidonnaisiin sopimuksiin sijoitetut varat	R0220 0
Kiinnelainat ja muut lainat	R0230 0
Lainat, joiden vakuutena on vakuutus sopimus	R0240 0
Kiinnelainat ja muut lainat yksityishenkilöille	R0250 0
Muut kiinnelainat ja lainat	R0260 0
Saamiset jälleenvakuutus sopimuksista :	R0270 9 082
Vahinkovakuutus ja NSLT-sairausvakuutus	R0280 4 790
Vahinkovakuutus, ilman sairausvakuutusta	R0290 4 792
NSLT-sairausvakuutus	R0300 -2
Henkivakuutus ja SLT-sairausvakuutus, ilman sairausvakuutusta ja indeksi- ja sijoitussidonnaisia sopimuksia	R0310 4 292
SLT-sairausvakuutus	R0320 0
Henkivakuutus, ilman sairausvakuutusta ja indeksi- ja sijoitussidonnaisia sopimuksia	R0330 4 292
Indeksi- ja sijoitussidonnainen henkivakuutus	R0340 0
Jälleenvakuutustalletteet	R0350 0
Vakuutussaamiset ja saamiset vakuutusedustajilta	R0360 318
Saamiset jälleenvakuutustoiminnasta	R0370 518
Muut saamiset (myyntisaamiset, ei vakuutuksiin liittyvät)	R0380 1 040
Omat osakkeet (suorassa omistuksessa olevat)	R0390 0
Oman varallisuuden eriin tai maksettaviksi määrättyyn mutta vielä maksamattomaan alkupääomaan liittyvät saamiset	R0400 0
Rahavarat	R0410 3 903
Kaikki muut varat, joita ei ole esitetty muualla	R0420 69
Varat yhteensä	R0500 213 073

	Solvenssi II -arvo C0010
Velat	
Vakuutustekninen vastuovelka – Vahinkovakuutus	R0510 44 256
Vakuutustekninen vastuovelka – Vahinkovakuutus (ilman sairausvakuutusta)	R0520 37 706
Vakuutustekninen vastuovelka kokonaisuutena laskettuna	R0530 0
Paras estimaatti	R0540 32 126
Riskimarginaali	R0550 5 580
Vakuutustekninen vastuovelka – NSLT-sairausvakuutus	R0560 6 550
Vakuutustekninen vastuovelka kokonaisuutena laskettuna	R0570 0
Paras estimaatti	R0580 5 783
Riskimarginaali	R0590 766
Vakuutustekninen vastuovelka – Henkivakuutus (ilman indeksi- ja sijoitussidonnaisia sopimuksia)	R0600 39 218
Vakuutustekninen vastuovelka – SLT-sairausvakuutus	R0610 25
Vakuutustekninen vastuovelka kokonaisuutena laskettuna	R0620 0
Paras estimaatti	R0630 24
Riskimarginaali	R0640 1
Vakuutustekninen vastuovelka – Henkivakuutus (ilman sairausvakuutusta sekä indeksi- ja sijoitussidonnaisia sopimuksia)	R0650 39 193
Vakuutustekninen vastuovelka kokonaisuutena laskettuna	R0660 0
Paras estimaatti	R0670 38 440
Riskimarginaali	R0680 753
Vakuutustekninen vastuovelka – Indeksi- ja sijoitussidonnainen toiminta	R0690 0
Vakuutustekninen vastuovelka kokonaisuutena laskettuna	R0700 0
Paras estimaatti	R0710 0
Riskimarginaali	R0720 0
Ehdolliset velat	R0740 0
Muut varaukset kuin vakuutustekninen vastuovelka	R0750 0
Eläkevelvoitteet	R0760 0
Jälleenvakuuttajilta pidätetyt talletteet	R0770 0
Laskennalliset verovelat	R0780 14 734
Johdannaiset	R0790 0
Velat luottolaitoksille	R0800 0
Muut rahoitusvelat kuin velat luottolaitoksille	R0810 0
Vakuutusvelat ja velat vakuutusedustajille	R0820 1 030
Jälleenvakuutusvelat	R0830 1
Velat (ostovelat, ei vakuutusvelat)	R0840 3 708
Etuoikeudeltaan huonommat velat	R0850 0
Omaan perusvarallisuuteen kuulumattomat etuoikeudeltaan huonommat velat	R0860 0
Omaan perusvarallisuuteen kuuluvat etuoikeudeltaan huonommat velat	R0870 0
Kaikki muut velat, joita ei ole esitetty muualla	R0880 0
Velat yhteensä	R0900 102 947
Ylijäämä, jonka verran varat ovat velkoja suuremmat	R1000 110 126

	Ylijäämään oikeuttava vakuutus	Indeksi- ja sijoitussidonnainen vakuutus		Muu henkivakuutus			Vahinko- vakuutus- sopimuksiin pohjautuvat ja muhun vakuutus- velvoitteeseen kuin sairaus- vakuutus- velvoitteisiin liittyvät annuiteetit		
		C0020	C0030	Optioita ja takuita sisältä- mättömät sopimukset	Optioita tai takuita sisältävät sopimukset	C0060		Optioita ja takuita sisältä- mättömät sopimukset	Optioita tai takuita sisältävät sopimukset
Vakuutustekninen vastuuelka kokonaisuutena laskettuna	R0010	0	0			0			0
Saamiset yhteensä jälleenvakuutus- sopimuksista/erillisyyhtiöiltä ja rajoitetusta jälleenvakuutuksesta oikaistuina ennustetuilla tappioilla, jotka johtuvat vastapuolen maksukyvyttömyydestä ja liittyvät kokonaisuutena laskettuun vakuutustekniseen vastuuelkaan	R0020	0	0			0			0
Vakuutustekninen vastuuelka laskettuna parhaan estimaatin ja riskimarginaalin summana									
Paras estimaatti									
Bruttomääräinen paras estimaatti	R0030	0		0	0		0	0	38 440
Saamiset yhteensä jälleenvakuutus- sopimuksista/erillisyyhtiöiltä ja rajoitetusta jälleenvakuutuksesta oikaistuina ennustetuilla tappioilla.	R0080	0		0	0		0	0	4 292
Paras estimaatti, josta on vähennetty saamiset jälleenvakuutus- sopimuksista/erillisyyhtiöiltä ja rajoitetusta jälleenvakuutuksesta – Yhteensä	R0090	0		0	0		0	0	34 148
Riskimarginaali	R0100	0	0			0			753
Vakuutusteknisen vastuuelan siirtymätoimenpiteen määrä									
Vakuutustekninen vastuuelka kokonaisuutena laskettuna	R0110	0	0			0			0
Paras estimaatti	R0120	0		0	0		0	0	0
Riskimarginaali	R0130	0	0			0			0
Vakuutustekninen vastuuelka – Yhteensä	R0200	0	0			0			39 193

	Hyväksytty jälleenvakuutus	Yhteensä (muu henkivakuutus kuin sairausvakuutus, mukaan lukien sijoitus-sidonnainen vakuutus)	Sairausvakuutus (ensivakuutus)		Vahinkovakuutus-sopimuksiin pohjautuvat ja sairausvakuutusvelvoitteisiin liittyvät annuiteetit	Sairausvakuutus (hyväksytty jälleenvakuutus)	Yhteensä (SLT-sairausvakuutus)	
			Optioita ja takuita sisältämättömät sopimukset	Optioita tai takuita sisältävät sopimukset				
	C0100	C0150	C0160	C0170	C0180	C0190	C0200	C0210
Vakuutustekninen vastuuvélka kokonaisuutena laskettuna	0	0	0			0	0	0
Saamiset yhteensä jälleenvakuutus-sopimuksista/erillisyyhtiöiltä ja rajoitetusta jälleenvakuutuksesta oikaistuina ennustetuilla tappioilla, jotka johtuvat vastapuolen maksukyvyttömyydestä ja liittyvät kokonaisuutena laskettuun vakuutustekniseen vastuuvélkaan	0	0	0			0	0	0
Vakuutustekninen vastuuvélka laskettuna parhaan estimaatin ja riskimarginaalin summana								
Paras estimaatti								
Bruttomääräinen paras estimaatti	0	38 440		0	0	24	0	24
Saamiset yhteensä jälleenvakuutus-sopimuksista/erillisyyhtiöiltä ja rajoitetusta jälleenvakuutuksesta oikaistuina ennustetuilla tappioilla, jotka johtuvat vastapuolen maksukyvyttömyydestä	0	4 292		0	0	0	0	0
Paras estimaatti, josta on vähennetty saamiset jälleenvakuutus-sopimuksista/erillisyyhtiöiltä ja rajoitetusta jälleenvakuutuksesta – Yhteensä	0	34 148		0	0	24	0	24
Riskimarginaali	0	753	0			1	0	1
Vakuutusteknisen vastuuvélkan siirtymätoimenpiteen määrä								
Vakuutustekninen vastuuvélka kokonaisuutena laskettuna	0	0	0			0	0	0
Paras estimaatti	0	0		0	0	0	0	0
Riskimarginaali	0	0	0			0	0	0
Vakuutustekninen vastuuvélka – Yhteensä	0	39 193	0			25	0	25

Vakuutustekninen vastuuelva kokonaisuutena laskettuna

Saamiset yhteensä jälleenvakuutus sopimuksista/erillisyyhtiöiltä ja rajoitetusta jälleenvakuutuksesta oikaistuina ennustetuilla tappioilla, jotka johtuvat vastapuolen maksukyvyttömyydestä ja liittyvät kokonaisuutena laskettuun vakuutustekniseen vastuuelvaan

Vakuutustekninen vastuuelva laskettuna parhaan estimaatin ja riskimarginaalin summana

Paras estimaatti

Vakuutusmaksuvastuu

Brutto

Saamiset yhteensä jälleenvakuutus sopimuksista/erillisyyhtiöiltä ja rajoitetusta jälleenvakuutuksesta oikaistuina ennustetuilla tappioilla, jotka johtuvat vastapuolen maksukyvyttömyydestä Vakuutusmaksuvastuun nettomääräinen paras estimaatti

Korvausvastuu

Brutto

Saamiset yhteensä jälleenvakuutus sopimuksista/erillisyyhtiöiltä ja rajoitetusta jälleenvakuutuksesta oikaistuina ennustetuilla tappioilla, jotka johtuvat vastapuolen maksukyvyttömyydestä Korvausvastuun nettomääräinen paras estimaatti

Paras estimaatti yhteensä - Brutto

Paras estimaatti yhteensä - Netto

Riskimarginaali

Vakuutusteknisen vastuuelvan siirtymätoimenpiteen määrä

Vakuutustekninen vastuuelva kokonaisuutena laskettuna

Paras estimaatti

Riskimarginaali

Vakuutustekninen vastuuelva - Yhteensä

Vakuutustekninen vastuuelva - Yhteensä

Saamiset jälleenvakuutus sopimuksista/erillisyyhtiöiltä ja rajoitetusta jälleenvakuutuksesta oikaistuina ennustetuilla tappioilla, jotka johtuvat vastapuolen maksukyvyttömyydestä - Yhteensä

Vakuutustekninen vastuuelva, josta on vähennetty saamiset jälleenvakuutus sopimuksista/erillisyyhtiöiltä ja rajoitetusta jälleenvakuutuksesta - Yhteensä

Ensivakuutus ja hyväksytyt suhteelliset jälleenvakuutus						
Sairauskulu- vakuutus	Vakuutus ansiotulon menetyksen varalta	Työntekijäin tapaturma- vakuutus	Moottori- ajoneuvon vastuu- vakuutus	Muu moottori- ajoneuvon vakuutus	Meri-, ilmailu- ja kuljetus- vakuutus	
C0020	C0030	C0040	C0050	C0060	C0070	
R0010	0	0	0	0	0	0
R0050	0	0	0	0	0	0
R0060	2 568	212	0	1 489	2 527	174
R0140	-2	0	0	-88	-6	0
R0150	2 570	212	0	1 577	2 533	174
R0160	2 517	485	0	15 085	2 152	134
R0240	0	0	0	4 022	5	0
R0250	2 517	485	0	11 063	2 147	134
R0260	5 085	698	0	16 574	4 679	308
R0270	5 087	697	0	12 640	4 680	308
R0280	542	224	0	1 788	1 485	220
R0290	0	0	0	0	0	0
R0300	0	0	0	0	0	0
R0310	0	0	0	0	0	0
R0320	5 627	922	0	18 362	6 164	528
R0330	-2	0	0	3 934	-1	0
R0340	5 629	921	0	14 428	6 165	528

Vakuutustekninen vastuuvelka kokonaisuutena laskettuna

Saamiset yhteensä jälleenvakuutus sopimuksista/erillisyyhtiöiltä ja rajoitetusta jälleenvakuutuksesta oikaistuina ennustetuilla tappioilla, jotka johtuvat vastapuolen maksukyvyttömyydestä ja liittyvät kokonaisuutena laskettuun vakuutustekniseen vastuuvelkaan

Vakuutustekninen vastuuvelka laskettuna parhaan estimaatin ja riskimarginaalin summana

Paras estimaatti

Vakuutusmaksuvastuu

Brutto

Saamiset yhteensä jälleenvakuutus sopimuksista/erillisyyhtiöiltä ja rajoitetusta jälleenvakuutuksesta oikaistuina ennustetuilla tappioilla, jotka johtuvat vastapuolen maksukyvyttömyydestä Vakuutusmaksuvastuun nettomääräinen paras estimaatti

Korvausvastuu

Brutto

Saamiset yhteensä jälleenvakuutus sopimuksista/erillisyyhtiöiltä ja rajoitetusta jälleenvakuutuksesta oikaistuina ennustetuilla tappioilla, jotka johtuvat vastapuolen maksukyvyttömyydestä Korvausvastuun nettomääräinen paras estimaatti

Paras estimaatti yhteensä – Brutto

Paras estimaatti yhteensä – Netto

Riskimarginaali

Vakuutusteknisen vastuuvelan siirtymätoimenpiteen määrä

Vakuutustekninen vastuuvelka kokonaisuutena laskettuna

Paras estimaatti

Riskimarginaali

Vakuutustekninen vastuuvelka – Yhteensä

Vakuutustekninen vastuuvelka – Yhteensä

Saamiset jälleenvakuutus sopimuksista/erillisyyhtiöiltä ja rajoitetusta jälleenvakuutuksesta oikaistuina ennustetuilla tappioilla, jotka johtuvat vastapuolen maksukyvyttömyydestä – Yhteensä

Vakuutustekninen vastuuvelka, josta on vähennetty saamiset jälleenvakuutus sopimuksista/erillisyyhtiöiltä ja rajoitetusta jälleenvakuutuksesta – Yhteensä

Ensivakuutus ja hyväksytyt suhteellinen jälleenvakuutus					
Palo- ja muu omaisuusvahinkovakuutus	Yleinen vastuuvakuutus	Luotto- ja takausvakuutus	Oikeusturva- vakuutus	Matka-apu- vakuutus	Vakuutus muiden taloudellisten menetysten varalta
C0080	C0090	C0100	C0110	C0120	C0130
R0010	0	0	0	0	0
R0050	0	0	0	0	0
R0060	2 780	71	0	124	21
R0140	-62	-1	0	0	-1
R0150	2 842	72	0	124	22
R0160	4 847	1 200	0	1 465	56
R0240	898	24	0	0	0
R0250	3 949	1 176	0	1 465	56
R0260	7 627	1 271	0	1 589	77
R0270	6 791	1 248	0	1 589	78
R0280	1 449	372	0	189	77
R0290	0	0	0	0	0
R0300	0	0	0	0	0
R0310	0	0	0	0	0
R0320	9 076	1 643	0	1 778	154
R0330	836	23	0	0	-1
R0340	8 240	1 620	0	1 778	155

Vakuutustekninen vastuuelka kokonaisuutena laskettuna

Saamiset yhteensä jälleenvakuutus sopimuksista/erillisyyhtiöiltä ja rajoitetusta jälleenvakuutuksesta oikaistuin ennustetuilla tappioilla, jotka johtuvat vastapuolen maksukyvyttömyydestä ja liittyvät kokonaisuutena laskettuun vakuutustekniseen vastuuelkaan

Vakuutustekninen vastuuelka laskettuna parhaan estimaatin ja riskimarginaalin summana

Paras estimaatti

Vakuutusmaksuvastuu

Brutto

Saamiset yhteensä jälleenvakuutus sopimuksista/erillisyyhtiöiltä ja rajoitetusta jälleenvakuutuksesta oikaistuin ennustetuilla tappioilla, jotka johtuvat vastapuolen maksukyvyttömyydestä Vakuutusmaksuvastuun nettomääräinen paras estimaatti

Korvausvastuu

Brutto

Saamiset yhteensä jälleenvakuutus sopimuksista/erillisyyhtiöiltä ja rajoitetusta jälleenvakuutuksesta oikaistuin ennustetuilla tappioilla, jotka johtuvat vastapuolen maksukyvyttömyydestä Korvausvastuun nettomääräinen paras estimaatti

Paras estimaatti yhteensä – Brutto

Paras estimaatti yhteensä – Netto

Riskimarginaali

Vakuutusteknisen vastuuelan siirtymätoimenpiteen määrä

Vakuutustekninen vastuuelka kokonaisuutena laskettuna

Paras estimaatti

Riskimarginaali

Vakuutustekninen vastuuelka – Yhteensä

Vakuutustekninen vastuuelka – Yhteensä

Saamiset jälleenvakuutus sopimuksista/erillisyyhtiöiltä ja rajoitetusta jälleenvakuutuksesta oikaistuin ennustetuilla tappioilla, jotka johtuvat vastapuolen maksukyvyttömyydestä – Yhteensä

Vakuutustekninen vastuuelka, josta on vähennetty saamiset jälleenvakuutus sopimuksista/erillisyyhtiöiltä ja rajoitetusta jälleenvakuutuksesta – Yhteensä

Hyväksytyt ei-suhteelliset jälleenvakuutukset				
Sairausvakuutuksen ei-suhteellinen jälleenvakuutus	Vastuu- vakuutuksen ei-suhteellinen jälleenvakuutus	Meri-, ilmailu- ja kuljetus- vakuutuksen ei-suhteellinen jälleenvakuutus	Omaisuu- s- vakuutuksen ei-suhteellinen jälleenvakuutus	Vahinko- vakuutus- velvoitteet yhteensä
C0140	C0150	C0160	C0170	C0180
R0010	0	0	0	0
R0050	0	0	0	0
R0060	0	0	0	9 968
R0140	0	0	0	-159
R0150	0	0	0	10 126
R0160	0	0	0	27 941
R0240	0	0	0	4 949
R0250	0	0	0	22 992
R0260	0	0	0	37 909
R0270	0	0	0	33 118
R0280	0	0	0	6 346
R0290	0	0	0	0
R0300	0	0	0	0
R0310	0	0	0	0
R0320	0	0	0	44 255
R0330	0	0	0	4 790
R0340	0	0	0	39 464

Korvausvastuun bruttomääräinen diskonttaamaton paras estimaatti
(absoluuttinen määrä)

Vuosi	Kehitysvuosi											Vuoden lopussa (diskonttatut tiedot)		
	0	1	2	3	4	5	6	7	8	9	10 & +			
	C0200	C0210	C0220	C0230	C0240	C0250	C0260	C0270	C0280	C0290	C0300	C0360		
Aiemmat	R0100										4 040	R0100	3 554	
N-9	R0160	0	0	0	0	740	1 396	1 144	946	675	607	R0160	511	
N-8	R0170	0	0	0	361	1 760	1 371	1 132	800	705		R0170	594	
N-7	R0180	0	0	635	2 249	1 762	1 307	930	785			R0180	662	
N-6	R0190	0	1 773	3 335	2 697	1 608	1 071	928				R0190	787	
N-5	R0200	7 955	4 083	2 795	1 972	1 344	1 054					R0200	900	
N-4	R0210	13 557	4 273	2 440	1 604	1 293						R0210	1 123	
N-3	R0220	13 043	3 581	1 924	1 386							R0220	1 217	
N-2	R0230	14 491	4 681	2 042								R0230	1 849	
N-1	R0240	16 135	3 767									R0240	3 507	
N	R0250	11 039										R0250	10 596	
												Yhteensä	R0260	25 301

	Yhteensä	Luokka 1 (T1) - käytettävissä rajoituksetta	Luokka 1 (T1) - käytettävissä rajoitetusti	Luokka 2 (T2)	Luokka 3 (T3)
	C0010	C0020	C0030	C0040	C0050
Oma perusvarallisuus ennen delegoidun asetuksen (EU) 2015/35 68 artiklan mukaisia muilla rahoitusaloilla olevien omistusyhteyksien vähennyksiä					
Tavanomainen osakepääoma (joka sisältää omat osakkeet)	R0010	0	0	0	0
Tavanomaiseen osakepääomaan liittyvä ylikurssirahasto	R0030	0	0	0	0
Alkupääoma, jäsenten maksuosuudet tai niitä vastaavat oman perusvarallisuuden erät keskinäisten tai niitä vastaavien yritysten osalta	R0040	19 148	19 148	0	0
Etuoikeudeltaan huonommat jäsenten keskinäiset rahastot	R0050	0	0	0	0
Ylijäämävarallisuus	R0070	0	0	0	0
Etuoikeutetut osakkeet	R0090	0	0	0	0
Etuoikeutettuihin osakkeisiin liittyvä ylikurssirahasto	R0110	0	0	0	0
Täsmäytserä	R0130	89 780	89 780	0	0
Etuoikeudeltaan huonommat velat	R0140	0	0	0	0
Laskennallisten nettoverosaamisten arvoa vastaava määrä	R0160	0	0	0	0
Muut valvontaviranomaisen omaksi perusvarallisuudeksi hyväksymät erät, joita ei ole esitetty edellä	R0180	0	0	0	0
Tilinpäätöksen oma varallisuus, jota ei pitäisi esittää täsmäytseränä ja joka ei täytä Solvenssi II:n mukaisen oman varallisuuden luokitteluperusteita	R0220	0	0	0	0
Tilinpäätöksen oma varallisuus, jota ei pitäisi esittää täsmäytseränä ja joka ei täytä Solvenssi II:n mukaisen oman varallisuuden luokitteluperusteita	R0220	0	0	0	0
Vähennykset	R0230	0	0	0	0
Rahoitus- ja luottolaitoksiin oleviin omistusyhteyksiin perustuvat vähennykset	R0230	0	0	0	0
Oma perusvarallisuus yhteensä vähennysten jälkeen	R0290	108 928	108 928	0	0
Oma lisävarallisuus	R0300	0	0	0	0
Maksamaton tavanomainen osakepääoma, joka on maksettava vaadittaessa mutta jota ei ole vielä vaadittu maksettavaksi	R0300	0	0	0	0
Maksamaton eikä vielä maksettavaksi vaadittu alkupääoma, jäsenten maksuosuudet tai vastaavat oman perusvarallisuuden erät, jotka on maksettava vaadittaessa, keskinäisten tai niitä vastaavien yritysten osalta	R0310	0	0	0	0
Maksamattomat etuoikeutetut osakkeet, jotka on maksettava vaadittaessa mutta joita ei ole vielä vaadittu maksettaviksi	R0320	0	0	0	0
Oikeudellisesti sitova sitoumus merkitä ja maksaa etuoikeudeltaan huonommat velat vaadittaessa	R0330	0	0	0	0
Direktiivin 2009/138/EY 96 artiklan 2 kohdan mukaiset remburssit ja takuut	R0340	0	0	0	0
Muut kuin direktiivin 2009/138/EY 96 artiklan 2 kohdan mukaiset remburssit ja takuut	R0350	0	0	0	0
Direktiivin 2009/138/EY 96 artiklan 3 kohdan ensimmäisen alakohdan mukaiset jäseniltä vaaditut lisämaksut	R0360	0	0	0	0
Jäseniltä vaaditut lisämaksut - Muut kuin direktiivin 2009/138/EY 96 artiklan 3 kohdan ensimmäisessä alakohdassa tarkoitetut	R0370	0	0	0	0
Muu oma lisävarallisuus	R0390	0	0	0	0

	Yhteensä	Luokka 1 (T1) - käytettävissä rajoituksetta	Luokka 1 (T1) - käytettävissä rajoitetusti	Luokka 2 (T2)	Luokka 3 (T3)
	C0010	C0020	C0030	C0040	C0050
Oma lisävarallisuus yhteensä	R0400	0	0	0	0
Käytettävissä oleva ja hyväksyttävä oma varallisuus	R0500	108 928	108 928	0	0
SCR:n täyttämiseksi käytettävissä oleva oma varallisuus yhteensä	R0510	108 928	108 928	0	0
MCR:n täyttämiseksi käytettävissä oleva oma varallisuus yhteensä	R0540	108 928	108 928	0	0
SCR:n täyttämiseksi hyväksyttävä oma varallisuus yhteensä	R0550	108 928	108 928	0	0
MCR:n täyttämiseksi hyväksyttävä oma varallisuus yhteensä	R0580	44 643	44 643	0	0
SCR	R0600	11 161	11 161	0	0
MCR	R0620	244 %	244 %	0	0
Hyväksyttävän oman varallisuuden ja SCR:n suhdeluku	R0620	244 %	244 %	0	0
Hyväksyttävän oman varallisuuden ja MCR:n suhdeluku	R0640	976 %	976 %	0	0

	Yhteensä	Luokka 1 (T1) - käytettävissä rajoituksetta	Luokka 1 (T1) - käytettävissä rajoitetusti	Luokka 2 (T2)	Luokka 3 (T3)
	C0010	C0020	C0030	C0040	C0050
Täsmäytserä	R0700	110 126	110 126	0	0
Ylijäämä, jonka verran varat ovat velkoja suuremmat	R0710	0	0	0	0
Omat osakkeet (suorassa ja välillisessä omistuksessa olevat)	R0720	1 198	1 198	0	0
Odotettavissa olevat osingot, voitonjaot ja maksut	R0730	19 148	19 148	0	0
Muut oman perusvarallisuuden erät	R0740	0	0	0	0
Vastaavuuksikorjauskantoja ja erillään pidettäviä rahastoja koskevat sidotun oman pääoman erien oikaisut	R0740	0	0	0	0
Täsmäytserä	R0760	89 780	89 780	0	0
Odotettavissa olevat voitot	R0770	0	0	0	0
Tuleviin vakuutusmaksuihin sisältyvät odotettavissa olevat voitot (EPIFP) - Henkivakuutus	R0770	0	0	0	0
Tuleviin vakuutusmaksuihin sisältyvät odotettavissa olevat voitot (EPIFP) - Vahinkovakuutus	R0780	582	582	0	0
Tuleviin vakuutusmaksuihin sisältyvät odotettavissa olevat voitot (EPIFP) yhteensä	R0790	582	582	0	0

S.25.01.21

Vakavaraisuuspääomavaatimus (SCR) – Standardikaavaa käyttävät yritykset

Perusvakavaraisuuspääomavaatimus

Markkinariski
Vastapuoliriski
Henkivakuutusriski
Sairausvakuutusriski

Vahinkovakuutusriski

Hajautus

Aineettomien hyödykkeiden riski

Perusvakavaraisuuspääomavaatimus

	Brutto-SCR	Yritys- kohtaiset parametrit	Yksinker- taistukset
	C0110	C0090	C0120
R0010	48 467		
R0020	2 371		
R0030	2 076	ei mitään	
R0040	1 858	ei mitään	
R0050	10 799	ei mitään	
R0060	-11 481		
R0070	0		
R0100	54 090		

Vakavaraisuuspääomavaatimuksen laskenta

Operatiivinen riski
Vakuutustekniseen vastuuelkaan liittyvä tappioiden
vaimennusvaikutus
Laskennallisiin veroihin liittyvä tappioiden vaimennusvaikutus
Direktiivin 2003/41/EY 4 artiklan mukaisesti harjoitettavan
liiketoiminnan pääomavaatimus
Vakavaraisuuspääomavaatimus, ilman pääomavaatimuksen
korotusta
Jo tehdyt pääomavaatimuksen korotukset
Vakavaraisuuspääomavaatimus

Muut tiedot SCR:stä

Duraatiopohjaista osakeriskiä koskevan alariskiosion
pääomavaatimus
Jäljellä olevan osan nimellisten SCR:ien kokonaismäärä
Erillään pidettäviä rahastoja koskevien nimellisten SCR:ien
kokonaismäärä
Vastaavuuskorjauskantojen nimellisten SCR:ien kokonaismäärä
Erillään pidettävien rahastojen nimellisten SCR:ien yhdistämisestä
johtuvat hajautusvaikutukset 304 artiklaa varten

Verokantaa koskeva lähestymistapa

Keskimääräiseen verokantaan pohjautuva lähestymistapa

	C0100
R0130	1 714
R0140	0
R0150	-11 161
R0160	0
R0200	44 643
R0210	0
R0220	44 643
R0400	0
R0410	0
R0420	0
R0430	0
R0440	0

Kyllä/Ei

C0109

R0590 Kyllä

Laskennallisiin
veroihin liittyvä
tappioiden
vaimennusvaikutus
C0130

Laskennallisiin veroihin liittyvä tappioiden vaimennusvaikutus

Laskennallisten verovelkojen tuloutuksella perusteltu laskennallisiin
veroihin liittyvä tappioiden vaimennusvaikutusTodennäköisellä tulevilla verotettavalla taloudellisella voitolla perusteltu
laskennallisiin veroihin liittyvä tappioiden vaimennusvaikutusTappiontasauksella perusteltu laskennallisiin veroihin liittyvä tappioiden
vaimennusvaikutus, kuluva vuosiTappiontasauksella perusteltu laskennallisiin veroihin liittyvä tappioiden
vaimennusvaikutus, tulevat vuodetLaskennallisiin veroihin liittyvän tappioiden vaimennusvaikutuksen
enimmäismäärä

R0640	-11 161
R0650	-11 161
R0660	0
R0670	0
R0680	0
R0690	0

Vahinkovakuutus- ja vahinkojälleenvakuutusvelvoitteisiin sovellettava lineaarisen kaavan osa

	C0010
MCR _{NL} Tulos	R0010 6 982

Sairauskuluvakuutus ja sen suhteellinen jälleenvakuutus

Vakuutus ansiotulon menetyksen varalta ja sen suhteellinen jälleenvakuutus
Työntekijän tapaturmavakuutus ja sen suhteellinen jälleenvakuutus

Moottoriajoneuvon vastuuvakuutus ja sen suhteellinen jälleenvakuutus

Muu moottoriajoneuvovakuutus ja sen suhteellinen jälleenvakuutus

Meri-, ilmailu- ja kuljetusvakuutus ja sen suhteellinen jälleenvakuutus

Palo- ja muu omaisuusvahinkovakuutus ja sen suhteellinen jälleenvakuutus

Yleinen vastuuvakuutus ja sen suhteellinen jälleenvakuutus

Luotto- ja takausvakuutus ja sen suhteellinen jälleenvakuutus

Oikeusturvavakuutus ja sen suhteellinen jälleenvakuutus

Matka-apuvakuutus ja sen suhteellinen jälleenvakuutus

Vakuutus muiden taloudellisten menetysten varalta ja sen suhteellinen jälleenvakuutus

Sairausvakuutuksen ei-suhteellinen jälleenvakuutus

Vastuuvakuutuksen ei-suhteellinen jälleenvakuutus

Meri-, ilmailu- ja kuljetusvakuutuksen ei-suhteellinen jälleenvakuutus

Omaisuusvakuutuksen ei-suhteellinen jälleenvakuutus

	Nettomääräinen (vähennettynä jälleenvakuutus- sopimusten/erillis- yhtiöiden osuudella) paras estimaatti ja vakuutustekninen vastuuvelka kokonaisuutena laskettuna	Nettomääräinen (vähennettynä jälleenvakuutus- sopimusten osuudella) vakuutusmaksutulo viimeisten 12 kuukauden ajalta
	C0020	C0030
R0020	5 087	7 871
R0030	698	1 438
R0040	0	0
R0050	12 640	9 847
R0060	4 679	15 724
R0070	308	866
R0080	6 791	15 125
R0090	1 247	1 933
R0100	0	0
R0110	1 589	1 404
R0120	0	0
R0130	79	281
R0140	0	0
R0150	0	0
R0160	0	0
R0170	0	0

Henkivakuutus- ja henkijälleenvakuutusvelvoitteisiin sovellettava lineaarisen kaavan osa

	C0040
MCR _L Tulos	R0200 718

Oikeuden ylijäämään sisältävät velvoitteet – Taatut etuudet

Oikeuden ylijäämään sisältävät velvoitteet – Tulevat harkinnanvaraiset lisäetuudet

Indeksi- ja sijoitussidonnaiset vakuutusvelvoitteet

Muut henki(jälleenvakuutus- ja sairaus(jälleenvakuutusvelvoitteet

Kaikkien henki(jälleenvakuutusvelvoitteiden kokonaisriskisumma

	Nettomääräinen (vähennettynä jälleenvakuutus- sopimusten/erillis- yhtiöiden osuudella) paras estimaatti ja vakuutustekninen vastuuvelka kokonaisuutena laskettuna	Nettomääräinen (vähennettynä jälleenvakuutus- sopimusten/erillis- yhtiöiden osuudella) kokonaisriskisumma
	C0050	C0060
R0210	0	
R0220	0	
R0230	0	
R0240	34 173	
R0250		0

Kokonais-MCR:n laskenta

	C0070
Lineaarinen MCR	R0300 7 699
SCR	R0310 44 643
MCR:n enimmäistaso	R0320 20 090
MCR:n vähimmäistaso	R0330 11 161
Yhdistetty MCR	R0340 11 161
MCR:n absoluuttinen vähimmäistaso	R0350 3 700
	C0070
Vähimmäispääomavaatimus	R0400 11 161

LähiTapiola Varsinais-Suomi

Vakavaraisuutta ja taloudellista tilaa koskevan kertomuksen liitteet

Yhtiö julkaisee osana LähiTapiola-ryhmän vakavaraisuutta ja taloudellista tilaa koskevaa kertomusta Solvenssi II -vakavaraisuussäätelyn mukaisesti seuraavat raportointitaulukot 31.12.2021 tilanteessa:

- S.02.01.02 Tase
- S.05.01.02 Vakuutusmaksut, korvaukset ja kulut vakuutuslajeittain
- S.12.01.02 Henkivakuutuksen ja SLT-sairausvakuutuksen vakuutustekninen vastuuelka
- S.17.01.02 Vahinkovakuutusten vakuutustekninen vastuuelka
- S.19.01.21 Vahinkovakuutuskorvaukset
- S.23.01.01 Oma varallisuus
- S.25.01.21 Vakavaraisuuspääomavaatimus (SCR) – Standardikaavaa käyttävät yritykset
- S.28.01.01 Vähimmäispääomavaatimus (MCR) – Vain henkivakuutus- tai vahinkovakuutustoiminta tai jälleenvakuutustoiminta

Esitetyt luvut ovat tuhansia euroja.

Varat	
Aineettomat hyödykkeet	
Laskennalliset verosaamiset	
Eläke-etuuksien ylijäämä	
Aineelliset käyttöomaisuushyödykkeet (omassa käytössä)	
Sijoitukset (muut kuin indeksi- ja sijoitussidonnaisiin sopimusten katteena olevat varat)	
Kiinteistöt (muut kuin omassa käytössä olevat)	
Omistusosuudet sidosyrityksissä, mukaan lukien omistusyhteydet	
Osakkeet	
Osakkeet – Listatut	
Osakkeet – Listaamattomat	
Joukkovelkakirjalainat	
Valtion joukkovelkakirjalainat	
Yrityslainat	
Strukturoidut velkakirjat	
Vakuudelliset arvopaperit	
Yhteistä sijoitustoimintaa harjoittavat yritykset	
Johdannaiset	
Talletukset, jotka eivät kuulu muihin rahavaroihin	
Muut sijoitukset	
Indeksi- ja sijoitussidonnaisiin sopimuksiin sijoitetut varat	
Kiinnelainat ja muut lainat	
Lainat, joiden vakuutena on vakuutus sopimus	
Kiinnelainat ja muut lainat yksityishenkilöille	
Muut kiinnelainat ja lainat	
Saamiset jälleenvakuutus sopimuksista :	
Vahinkovakuutus ja NSLT-sairausvakuutus	
Vahinkovakuutus, ilman sairausvakuutusta	
NSLT-sairausvakuutus	
Henkivakuutus ja SLT-sairausvakuutus, ilman sairausvakuutusta ja indeksi- ja sijoitussidonnaisia sopimuksia	
SLT-sairausvakuutus	
Henkivakuutus, ilman sairausvakuutusta ja indeksi- ja sijoitussidonnaisia sopimuksia	
Indeksi- ja sijoitussidonnainen henkivakuutus	
Jälleenvakuutustalletteet	
Vakuutussaamiset ja saamiset vakuutusedustajilta	
Saamiset jälleenvakuutustoiminnasta	
Muut saamiset (myyntisaamiset, ei vakuutuksiin liittyvät)	
Omat osakkeet (suorassa omistuksessa olevat)	
Oman varallisuuden eriin tai maksettaviksi määrättyyn mutta vielä maksamattomaan alkupääomaan liittyvät saamiset	
Rahavarat	
Kaikki muut varat, joita ei ole esitetty muualla	
Varat yhteensä	

	Solvenssi II -arvo C0010
R0030	0
R0040	0
R0050	0
R0060	3 880
R0070	217 872
R0080	23 266
R0090	4 220
R0100	626
R0110	527
R0120	99
R0130	2 163
R0140	0
R0150	2 163
R0160	0
R0170	0
R0180	187 597
R0190	0
R0200	0
R0210	0
R0220	0
R0230	0
R0240	0
R0250	0
R0260	0
R0270	7 693
R0280	3 664
R0290	3 666
R0300	-3
R0310	4 030
R0320	0
R0330	4 030
R0340	0
R0350	0
R0360	362
R0370	412
R0380	1 171
R0390	0
R0400	0
R0410	4 703
R0420	121
R0500	236 214

	Solvenssi II -arvo C0010
Velat	
Vakuutustekninen vastuovelka – Vahinkovakuutus	R0510 50 926
Vakuutustekninen vastuovelka – Vahinkovakuutus (ilman sairausvakuutusta)	R0520 39 200
Vakuutustekninen vastuovelka kokonaisuutena laskettuna	R0530 0
Paras estimaatti	R0540 32 651
Riskimarginaali	R0550 6 549
Vakuutustekninen vastuovelka – NSLT-sairausvakuutus	R0560 11 726
Vakuutustekninen vastuovelka kokonaisuutena laskettuna	R0570 0
Paras estimaatti	R0580 10 418
Riskimarginaali	R0590 1 309
Vakuutustekninen vastuovelka – Henkivakuutus (ilman indeksi- ja sijoitussidonnaisia sopimuksia)	R0600 53 854
Vakuutustekninen vastuovelka – SLT-sairausvakuutus	R0610 0
Vakuutustekninen vastuovelka kokonaisuutena laskettuna	R0620 0
Paras estimaatti	R0630 0
Riskimarginaali	R0640 0
Vakuutustekninen vastuovelka – Henkivakuutus (ilman sairausvakuutusta sekä indeksi- ja sijoitussidonnaisia sopimuksia)	R0650 53 854
Vakuutustekninen vastuovelka kokonaisuutena laskettuna	R0660 0
Paras estimaatti	R0670 52 866
Riskimarginaali	R0680 988
Vakuutustekninen vastuovelka – Indeksi- ja sijoitussidonnainen toiminta	R0690 0
Vakuutustekninen vastuovelka kokonaisuutena laskettuna	R0700 0
Paras estimaatti	R0710 0
Riskimarginaali	R0720 0
Ehdolliset velat	R0740 0
Muut varaukset kuin vakuutustekninen vastuovelka	R0750 0
Eläkevelvoitteet	R0760 0
Jälleenvakuuttajilta pidätetyt talletteet	R0770 0
Laskennalliset verovelat	R0780 17 225
Johdannaiset	R0790 0
Velat luottolaitoksille	R0800 0
Muut rahoitusvelat kuin velat luottolaitoksille	R0810 0
Vakuutusvelat ja velat vakuutusedustajille	R0820 1 063
Jälleenvakuutusvelat	R0830 6
Velat (ostovelat, ei vakuutusvelat)	R0840 3 746
Etuoikeudeltaan huonommat velat	R0850 0
Omaan perusvarallisuuteen kuulumattomat etuoikeudeltaan huonommat velat	R0860 0
Omaan perusvarallisuuteen kuuluvat etuoikeudeltaan huonommat velat	R0870 0
Kaikki muut velat, joita ei ole esitetty muualla	R0880 0
Velat yhteensä	R0900 126 820
Ylijäämä, jonka verran varat ovat velkoja suuremmat	R1000 109 394

	Indeksi- ja sijoitussidonnainen vakuutus			Muu henkivakuutus			Vahinko- vakuutus- sopimuksiin pohjautuvat ja muuhun vakuutus- velvoitteeseen kuin sairaus- vakuutus- velvoitteisiin liittyvät annuiteetit	
	Ylijäämään oikeuttava vakuutus		Optioita ja takuita sisältä- mättömät sopimukset	Optioita tai takuita sisältävät sopimukset		Optioita ja takuita sisältä- mättömät sopimukset		Optioita tai takuita sisältävät sopimukset
	C0020	C0030	C0040	C0050	C0060	C0070	C0080	C0090
Vakuutustekninen vastuuelka kokonaisuutena laskettuna	R0010	0	0		0			0
Saamiset yhteensä jälleenvakuutus- sopimuksista/erillisyyhtiöiltä ja rajoitetusta jälleenvakuutuksesta oikaistuina ennustetuilla tappioilla, jotka johtuvat vastapuolen maksukyvyttömyydestä ja liittyvät kokonaisuutena laskettuun vakuutustekniseen vastuuelkaan	R0020	0	0		0			0
Vakuutustekninen vastuuelka laskettuna parhaan estimaatin ja riskimarginaalin summana								
Paras estimaatti								
Bruttomääräinen paras estimaatti	R0030	0		0	0		0	52 866
Saamiset yhteensä jälleenvakuutus- sopimuksista/erillisyyhtiöiltä ja rajoitetusta jälleenvakuutuksesta oikaistuina ennustetuilla tappioilla.	R0080	0		0	0		0	4 030
Paras estimaatti, josta on vähennetty saamiset jälleenvakuutus- sopimuksista/erillisyyhtiöiltä ja rajoitetusta jälleenvakuutuksesta – Yhteensä	R0090	0		0	0		0	48 836
Riskimarginaali	R0100	0	0		0			988
Vakuutusteknisen vastuuelan siirtymätoimenpiteen määrä								
Vakuutustekninen vastuuelka kokonaisuutena laskettuna	R0110	0	0		0			0
Paras estimaatti	R0120	0		0	0		0	0
Riskimarginaali	R0130	0	0		0			0
Vakuutustekninen vastuuelka – Yhteensä	R0200	0	0		0			53 854

Henkivakuutuksen ja SLT-sairausvakuutuksen vakuutustekninen vastuuelka

	Hyväksytty jälleenvakuutus	Yhteensä (muu henkivakuutus kuin sairausvakuutus, mukaan lukien sijoitus-sidonnainen vakuutus)	Sairausvakuutus (ensivakuutus)		Vahinkovakuutus-sopimuksiin pohjautuvat ja sairausvakuutusvelvoitteisiin liittyvät annuiteetit	Sairausvakuutus (hyväksytty jälleenvakuutus)	Yhteensä (SLT-sairausvakuutus)	
			Optioita ja takuita sisältämättömät sopimukset	Optioita tai takuita sisältävät sopimukset				
	C0100	C0150	C0160	C0170	C0180	C0190	C0200	C0210
Vakuutustekninen vastuuelka kokonaisuutena laskettuna	0	0	0			0	0	0
Saamiset yhteensä jälleenvakuutus-sopimuksista/erillisyyhtiöiltä ja rajoitetusta jälleenvakuutuksesta oikaistuina ennustetuilla tappioilla, jotka johtuvat vastapuolen maksukyvyttömyydestä ja liittyvät kokonaisuutena laskettuun vakuutustekniseen vastuuelkaan	0	0	0			0	0	0
Vakuutustekninen vastuuelka laskettuna parhaan estimaatin ja riskimarginaalin summana								
Paras estimaatti								
Bruttomääräinen paras estimaatti	0	52 866		0	0	0	0	0
Saamiset yhteensä jälleenvakuutus-sopimuksista/erillisyyhtiöiltä ja rajoitetusta jälleenvakuutuksesta oikaistuina ennustetuilla tappioilla, jotka johtuvat vastapuolen maksukyvyttömyydestä	0	4 030		0	0	0	0	0
Paras estimaatti, josta on vähennetty saamiset jälleenvakuutus-sopimuksista/erillisyyhtiöiltä ja rajoitetusta jälleenvakuutuksesta – Yhteensä	0	48 836		0	0	0	0	0
Riskimarginaali	0	988	0			0	0	0
Vakuutusteknisen vastuuelan siirtymätoimenpiteen määrä								
Vakuutustekninen vastuuelka kokonaisuutena laskettuna	0	0	0			0	0	0
Paras estimaatti	0	0		0	0	0	0	0
Riskimarginaali	0	0	0			0	0	0
Vakuutustekninen vastuuelka – Yhteensä	0	53 854	0			0	0	0

Vakuutustekninen vastuuvelka kokonaisuutena laskettuna

Saamiset yhteensä jälleenvakuutus sopimuksista/erillisyyhtiöiltä ja rajoitetusta jälleenvakuutuksesta oikaistuina ennustetuilla tappioilla, jotka johtuvat vastapuolen maksukyvyttömyydestä ja liittyvät kokonaisuutena laskettuun vakuutustekniseen vastuuvelkaan

Vakuutustekninen vastuuvelka laskettuna parhaan estimaatin ja riskimarginaalin summana

Paras estimaatti

Vakuutusmaksuvastuu

Brutto

Saamiset yhteensä jälleenvakuutus sopimuksista/erillisyyhtiöiltä ja rajoitetusta jälleenvakuutuksesta oikaistuina ennustetuilla tappioilla, jotka johtuvat vastapuolen maksukyvyttömyydestä Vakuutusmaksuvastuun nettomääräinen paras estimaatti

Korvausvastuu

Brutto

Saamiset yhteensä jälleenvakuutus sopimuksista/erillisyyhtiöiltä ja rajoitetusta jälleenvakuutuksesta oikaistuina ennustetuilla tappioilla, jotka johtuvat vastapuolen maksukyvyttömyydestä Korvausvastuun nettomääräinen paras estimaatti

Paras estimaatti yhteensä - Brutto

Paras estimaatti yhteensä - Netto

Riskimarginaali

Vakuutusteknisen vastuuvelan siirtymätoimenpiteen määrä

Vakuutustekninen vastuuvelka kokonaisuutena laskettuna

Paras estimaatti

Riskimarginaali

Vakuutustekninen vastuuvelka - Yhteensä

Vakuutustekninen vastuuvelka - Yhteensä

Saamiset jälleenvakuutus sopimuksista/erillisyyhtiöiltä ja rajoitetusta jälleenvakuutuksesta oikaistuina ennustetuilla tappioilla, jotka johtuvat vastapuolen maksukyvyttömyydestä - Yhteensä

Vakuutustekninen vastuuvelka, josta on vähennetty saamiset jälleenvakuutus sopimuksista/erillisyyhtiöiltä ja rajoitetusta jälleenvakuutuksesta - Yhteensä

Ensivakuutus ja hyväksytty suhteellinen jälleenvakuutus						
Sairauskulu- vakuutus	Vakuutus ansiotulon menetyksen varalta	Työntekijäin tapaturma- vakuutus	Moottori- ajoneuvon vastuu- vakuutus	Muu moottori- ajoneuvon vakuutus	Meri-, ilmailu- ja kuljetus- vakuutus	
C0020	C0030	C0040	C0050	C0060	C0070	
R0010	0	0	0	0	0	0
R0050	0	0	0	0	0	0
R0060	4 668	474	0	1 541	2 626	168
R0140	-2	0	0	-72	-7	0
R0150	4 670	474	0	1 613	2 633	168
R0160	4 035	1 241	0	15 830	2 135	213
R0240	0	0	0	3 184	11	0
R0250	4 035	1 241	0	12 646	2 124	213
R0260	8 703	1 715	0	17 371	4 762	381
R0270	8 705	1 715	0	14 259	4 757	381
R0280	784	525	0	1 891	1 452	452
R0290	0	0	0	0	0	0
R0300	0	0	0	0	0	0
R0310	0	0	0	0	0	0
R0320	9 487	2 240	0	19 262	6 214	833
R0330	-2	0	0	3 112	4	0
R0340	9 489	2 240	0	16 150	6 209	833

Vakuutustekninen vastuuelka kokonaisuutena laskettuna

Saamiset yhteensä jälleenvakuutus sopimuksista/erillisyhtiöiltä ja rajoitetusta jälleenvakuutuksesta oikaistuin ennustetuilla tappioilla, jotka johtuvat vastapuolen maksukyvyttömyydestä ja liittyvät kokonaisuutena laskettuun vakuutustekniseen vastuuelkaan

Vakuutustekninen vastuuelka laskettuna parhaan estimaatin ja riskimarginaalin summana

Paras estimaatti

Vakuutusmaksuvastuu

Brutto

Saamiset yhteensä jälleenvakuutus sopimuksista/erillisyhtiöiltä ja rajoitetusta jälleenvakuutuksesta oikaistuin ennustetuilla tappioilla, jotka johtuvat vastapuolen maksukyvyttömyydestä Vakuutusmaksuvastuun nettomääräinen paras estimaatti

Korvausvastuu

Brutto

Saamiset yhteensä jälleenvakuutus sopimuksista/erillisyhtiöiltä ja rajoitetusta jälleenvakuutuksesta oikaistuin ennustetuilla tappioilla, jotka johtuvat vastapuolen maksukyvyttömyydestä Korvausvastuun nettomääräinen paras estimaatti

Paras estimaatti yhteensä – Brutto

Paras estimaatti yhteensä – Netto

Riskimarginaali

Vakuutusteknisen vastuuelan siirtymätoimenpiteen määrä

Vakuutustekninen vastuuelka kokonaisuutena laskettuna

Paras estimaatti

Riskimarginaali

Vakuutustekninen vastuuelka – Yhteensä

Vakuutustekninen vastuuelka – Yhteensä

Saamiset jälleenvakuutus sopimuksista/erillisyhtiöiltä ja rajoitetusta jälleenvakuutuksesta oikaistuin ennustetuilla tappioilla, jotka johtuvat vastapuolen maksukyvyttömyydestä – Yhteensä

Vakuutustekninen vastuuelka, josta on vähennetty saamiset jälleenvakuutus sopimuksista/erillisyhtiöiltä ja rajoitetusta jälleenvakuutuksesta – Yhteensä

Ensivakuutus ja hyväksytyt suhteellinen jälleenvakuutus					
Palo- ja muu omaisuus- vahinko- vakuutus	Yleinen vastuu- vakuutus	Luotto- ja takaus- vakuutus	Oikeusturva- vakuutus	Matka-apu- vakuutus	Vakuutus muiden taloudel- listen menetysten varalta
C0080	C0090	C0100	C0110	C0120	C0130
R0010	0	0	0	0	0
R0050	0	0	0	0	0
R0060	1 429	159	0	217	-2
R0140	-89	-1	0	0	-3
R0150	1 518	160	0	217	1
R0160	4 774	1 104	0	1 771	685
R0240	166	0	0	0	477
R0250	4 608	1 104	0	1 771	208
R0260	6 203	1 263	0	1 988	683
R0270	6 126	1 264	0	1 988	209
R0280	1 855	536	0	212	150
R0290	0	0	0	0	0
R0300	0	0	0	0	0
R0310	0	0	0	0	0
R0320	8 058	1 799	0	2 200	833
R0330	77	-1	0	0	474
R0340	7 981	1 800	0	2 200	359

Vakuutustekninen vastuuvelka kokonaisuutena laskettuna

Saamiset yhteensä jälleenvakuutus sopimuksista/erillisyyhtiöiltä ja rajoitetusta jälleenvakuutuksesta oikaistuina ennustetuilla tappioilla, jotka johtuvat vastapuolen maksukyvyttömyydestä ja liittyvät kokonaisuutena laskettuun vakuutustekniseen vastuuvelkaan

Vakuutustekninen vastuuvelka laskettuna parhaan estimaatin ja riskimarginaalin summana

Paras estimaatti

Vakuutusmaksuvastuu

Brutto

Saamiset yhteensä jälleenvakuutus sopimuksista/erillisyyhtiöiltä ja rajoitetusta jälleenvakuutuksesta oikaistuina ennustetuilla tappioilla, jotka johtuvat vastapuolen maksukyvyttömyydestä Vakuutusmaksuvastuun nettomääräinen paras estimaatti

Korvausvastuu

Brutto

Saamiset yhteensä jälleenvakuutus sopimuksista/erillisyyhtiöiltä ja rajoitetusta jälleenvakuutuksesta oikaistuina ennustetuilla tappioilla, jotka johtuvat vastapuolen maksukyvyttömyydestä Korvausvastuun nettomääräinen paras estimaatti

Paras estimaatti yhteensä – Brutto

Paras estimaatti yhteensä – Netto

Riskimarginaali

Vakuutusteknisen vastuuvelan siirtymätoimenpiteen määrä

Vakuutustekninen vastuuvelka kokonaisuutena laskettuna

Paras estimaatti

Riskimarginaali

Vakuutustekninen vastuuvelka – Yhteensä

Vakuutustekninen vastuuvelka – Yhteensä

Saamiset jälleenvakuutus sopimuksista/erillisyyhtiöiltä ja rajoitetusta jälleenvakuutuksesta oikaistuina ennustetuilla tappioilla, jotka johtuvat vastapuolen maksukyvyttömyydestä – Yhteensä

Vakuutustekninen vastuuvelka, josta on vähennetty saamiset jälleenvakuutus sopimuksista/erillisyyhtiöiltä ja rajoitetusta jälleenvakuutuksesta – Yhteensä

Hyväksytty ei-suhteellinen jälleenvakuutus				
Sairaus- vakuutuksen ei-suhteelli- nen jälleen- vakuutus	Vastuu- vakuutuksen ei-suhteelli- nen jälleen- vakuutus	Meri-, ilmailu- ja kuljetus- vakuutuksen ei-suhteelli- nen jälleen- vakuutus	Omaisuu- s- vakuutuksen ei-suhteelli- nen jälleen- vakuutus	Vahinko- vakuutus- velvoitteet yhteensä
C0140	C0150	C0160	C0170	C0180
R0010	0	0	0	0
R0050	0	0	0	0
R0060	0	0	0	11 280
R0140	0	0	0	-174
R0150	0	0	0	11 454
R0160	0	0	0	31 788
R0240	0	0	0	3 837
R0250	0	0	0	27 950
R0260	0	0	0	43 068
R0270	0	0	0	39 404
R0280	0	0	0	7 858
R0290	0	0	0	0
R0300	0	0	0	0
R0310	0	0	0	0
R0320	0	0	0	50 926
R0330	0	0	0	3 663
R0340	0	0	0	47 262

Korvausvastuun bruttomääräinen diskonttaamaton paras estimaatti
(absoluuttinen määrä)

Vuosi	Kehitysvuosi											Vuoden lopussa (diskontatut tiedot)		
	0	1	2	3	4	5	6	7	8	9	10 & +			
	C0200	C0210	C0220	C0230	C0240	C0250	C0260	C0270	C0280	C0290	C0300	C0360		
Aiemmat	R0100										4 317	R0100	3 792	
N-9	R0160	0	0	0	0	375	1 314	1 097	950	662	638	R0160	534	
N-8	R0170	0	0	0	479	1 624	1 300	1 118	789	676		R0170	563	
N-7	R0180	0	0	824	2 108	1 674	1 298	911	761			R0180	635	
N-6	R0190	0	1 932	2 846	2 283	1 795	1 365	891				R0190	747	
N-5	R0200	8 496	3 962	2 915	2 062	1 307	1 023					R0200	866	
N-4	R0210	11 043	4 333	2 812	1 888	1 102						R0210	942	
N-3	R0220	12 770	3 783	1 929	1 461							R0220	1 289	
N-2	R0230	13 030	3 263	2 030								R0230	1 834	
N-1	R0240	15 062	5 031									R0240	4 742	
N	R0250	13 104										R0250	12 660	
												Yhteensä	R0260	28 604

	Yhteensä	Luokka 1 (T1) - käytettävissä rajoituksetta	Luokka 1 (T1) - käytettävissä rajoitetusti	Luokka 2 (T2)	Luokka 3 (T3)
	C0010	C0020	C0030	C0040	C0050
Oma perusvarallisuus ennen delegoidun asetuksen (EU) 2015/35 68 artiklan mukaisia muilla rahoitusaloilla olevien omistusyhteyksien vähennyksiä					
Tavanomainen osakepääoma (joka sisältää omat osakkeet)	R0010	0	0	0	0
Tavanomaiseen osakepääomaan liittyvä ylikurssirahasto	R0030	0	0	0	0
Alkupääoma, jäsenten maksuosuudet tai niitä vastaavat oman perusvarallisuuden erät keskinäisten tai niitä vastaavien yritysten osalta	R0040	17 738	17 738	0	0
Etuoukeudeltaan huonommat jäsenten keskinäiset rahastot	R0050	0	0	0	0
Ylijäämävarallisuus	R0070	0	0	0	0
Etuoukeutetut osakkeet	R0090	0	0	0	0
Etuoukeutettuihin osakkeisiin liittyvä ylikurssirahasto	R0110	0	0	0	0
Täsmäytyserä	R0130	90 671	90 671	0	0
Etuoukeudeltaan huonommat velat	R0140	0	0	0	0
Laskennallisten nettoverosaamisten arvoa vastaava määrä	R0160	0	0	0	0
Muut valvontaviranomaisen omaksi perusvarallisuudeksi hyväksymät erät, joita ei ole esitetty edellä	R0180	0	0	0	0
Tilinpäätöksen oma varallisuus, jota ei pitäisi esittää täsmäytyseränä ja joka ei täytä Solvenssi II:n mukaisen oman varallisuuden luokitteluperusteita	R0220	0	0	0	0
Tilinpäätöksen oma varallisuus, jota ei pitäisi esittää täsmäytyseränä ja joka ei täytä Solvenssi II:n mukaisen oman varallisuuden luokitteluperusteita	R0220	0	0	0	0
Vähennykset	R0230	0	0	0	0
Rahoitus- ja luottolaitoksiin oleviin omistusyhteyksiin perustuvat vähennykset	R0230	0	0	0	0
Oma perusvarallisuus yhteensä vähennysten jälkeen	R0290	108 409	108 409	0	0
Oma lisävarallisuus	R0300	0	0	0	0
Maksamaton tavanomainen osakepääoma, joka on maksettava vaadittaessa mutta jota ei ole vielä vaadittu maksettavaksi	R0300	0	0	0	0
Maksamaton eikä vielä maksettavaksi vaadittu alkupääoma, jäsenten maksuosuudet tai vastaavat oman perusvarallisuuden erät, jotka on maksettava vaadittaessa, keskinäisten tai niitä vastaavien yritysten osalta	R0310	0	0	0	0
Maksamattomat etuoukeutetut osakkeet, jotka on maksettava vaadittaessa mutta joita ei ole vielä vaadittu maksettaviksi	R0320	0	0	0	0
Oikeudellisesti sitova sitoumus merkitä ja maksaa etuoukeudeltaan huonommat velat vaadittaessa	R0330	0	0	0	0
Direktiivin 2009/138/EY 96 artiklan 2 kohdan mukaiset remburssit ja takuut	R0340	0	0	0	0
Muut kuin direktiivin 2009/138/EY 96 artiklan 2 kohdan mukaiset remburssit ja takuut	R0350	0	0	0	0
Direktiivin 2009/138/EY 96 artiklan 3 kohdan ensimmäisen alakohdan mukaiset jäseniltä vaaditut lisämaksut	R0360	0	0	0	0
Jäseniltä vaaditut lisämaksut - Muut kuin direktiivin 2009/138/EY 96 artiklan 3 kohdan ensimmäisessä alakohdassa tarkoitetut	R0370	0	0	0	0
Muu oma lisävarallisuus	R0390	0	0	0	0

	Yhteensä	Luokka 1 (T1) - käytettävissä rajoituksetta	Luokka 1 (T1) - käytettävissä rajoitetusti	Luokka 2 (T2)	Luokka 3 (T3)
	C0010	C0020	C0030	C0040	C0050
Oma lisävarallisuus yhteensä	R0400	0	0	0	0
Käytettävissä oleva ja hyväksyttävä oma varallisuus	R0500	108 409	108 409	0	0
SCR:n täyttämiseksi käytettävissä oleva oma varallisuus yhteensä	R0510	108 409	108 409	0	0
MCR:n täyttämiseksi käytettävissä oleva oma varallisuus yhteensä	R0540	108 409	108 409	0	0
SCR:n täyttämiseksi hyväksyttävä oma varallisuus yhteensä	R0550	108 409	108 409	0	0
MCR:n täyttämiseksi hyväksyttävä oma varallisuus yhteensä	R0580	49 117	49 117	0	0
SCR	R0600	12 279	12 279	0	0
MCR	R0620	221 %	221 %	0	0
Hyväksyttävän oman varallisuuden ja SCR:n suhdeluku	R0620	221 %	221 %	0	0
Hyväksyttävän oman varallisuuden ja MCR:n suhdeluku	R0640	883 %	883 %	0	0

	Yhteensä	Luokka 1 (T1) - käytettävissä rajoituksetta	Luokka 1 (T1) - käytettävissä rajoitetusti	Luokka 2 (T2)	Luokka 3 (T3)
	C0060	C0060	C0060	C0060	C0060
Täsmäytyserä	R0700	109 394	109 394	0	0
Ylijäämä, jonka verran varat ovat velkoja suuremmat	R0710	0	0	0	0
Omat osakkeet (suorassa ja välillisessä omistuksessa olevat)	R0720	985	985	0	0
Odotettavissa olevat osingot, voitonjaot ja maksut	R0730	17 738	17 738	0	0
Muut oman perusvarallisuuden erät	R0740	0	0	0	0
Vastaavuuskorjauskantoja ja erillään pidettäviä rahastoja koskevat sidotun oman pääoman erien oikaisut	R0740	0	0	0	0
Täsmäytyserä	R0760	90 671	90 671	0	0
Odotettavissa olevat voitot	R0770	0	0	0	0
Tuleviin vakuutusmaksuihin sisältyvät odotettavissa olevat voitot (EPIFP) - Henkivakuutus	R0770	0	0	0	0
Tuleviin vakuutusmaksuihin sisältyvät odotettavissa olevat voitot (EPIFP) - Vahinkovakuutus	R0780	1 172	1 172	0	0
Tuleviin vakuutusmaksuihin sisältyvät odotettavissa olevat voitot (EPIFP) yhteensä	R0790	1 172	1 172	0	0

S.25.01.21

Vakavaraisuuspääomavaatimus (SCR) – Standardikaavaa käyttävät yritykset

Perusvakavaraisuuspääomavaatimus

Markkinariski
Vastapuoliriski
Henkivakuutusriski
Sairausvakuutusriski

Vahinkovakuutusriski

Hajautus

Aineettomien hyödykkeiden riski

Perusvakavaraisuuspääomavaatimus

	Brutto-SCR	Yritys- kohtaiset parametrit	Yksinker- taistukset
	C0110	C0090	C0120
R0010	52 070		
R0020	3 100		
R0030	2 903	ei mitään	
R0040	3 264	ei mitään	
R0050	12 750	ei mitään	
R0060	-14 676		
R0070	0		
R0100	59 410		

Vakavaraisuuspääomavaatimuksen laskenta

Operatiivinen riski
Vakuutustekniseen vastuuelkaan liittyvä tappioiden
vaimennusvaikutus
Laskennallisiin veroihin liittyvä tappioiden vaimennusvaikutus
Direktiivin 2003/41/EY 4 artiklan mukaisesti harjoitettavan
liiketoiminnan pääomavaatimus
Vakavaraisuuspääomavaatimus, ilman pääomavaatimuksen
korotusta
Jo tehdyt pääomavaatimuksen korotukset
Vakavaraisuuspääomavaatimus

	C0100
R0130	1 987
R0140	0
R0150	-12 279
R0160	0
R0200	49 117
R0210	0
R0220	49 117
R0400	0
R0410	0
R0420	0
R0430	0
R0440	0

Muut tiedot SCR:stä

Duraatiopohjaista osakeriskiä koskevan alariskiosion
pääomavaatimus
Jäljellä olevan osan nimellisten SCR:ien kokonaismäärä
Erillään pidettäviä rahastoja koskevien nimellisten SCR:ien
kokonaismäärä
Vastaavuuskorjauskantojen nimellisten SCR:ien kokonaismäärä
Erillään pidettävien rahastojen nimellisten SCR:ien yhdistämisestä
johtuvat hajautusvaikutukset 304 artiklaa varten

Verokantaa koskeva lähestymistapa

Keskimääräiseen verokantaan pohjautuva lähestymistapa

	Kyllä/Ei C0109
R0590	Kyllä

Laskennallisiin veroihin liittyvä tappioiden vaimennusvaikutus
Laskennallisten verovelkojen tuloutuksella perusteltu laskennallisiin
veroihin liittyvä tappioiden vaimennusvaikutus

Todennäköisellä tulevilla verotettavalla taloudellisella voitolla perusteltu
laskennallisiin veroihin liittyvä tappioiden vaimennusvaikutus

Tappiontasauksella perusteltu laskennallisiin veroihin liittyvä tappioiden
vaimennusvaikutus, kuluva vuosi

Tappiontasauksella perusteltu laskennallisiin veroihin liittyvä tappioiden
vaimennusvaikutus, tulevat vuodet

Laskennallisiin veroihin liittyvän tappioiden vaimennusvaikutuksen
enimmäismäärä

	Laskennallisiin veroihin liittyvä tappioiden vaimennusvaikutus C0130
R0640	-12 279
R0650	-12 279
R0660	0
R0670	0
R0680	0
R0690	0

Vahinkovakuutus- ja vahinkojälleenvakuutusvelvoitteisiin sovellettava lineaarisen kaavan osa

	C0010
MCR _{NL} Tulos	R0010 8 108

Sairauskuluvakuutus ja sen suhteellinen jälleenvakuutus

Vakuutus ansiotulon menetyksen varalta ja sen suhteellinen jälleenvakuutus
Työntekijän tapaturmavakuutus ja sen suhteellinen jälleenvakuutus

Moottoriajoneuvon vastuuvakuutus ja sen suhteellinen jälleenvakuutus

Muu moottoriajoneuvovakuutus ja sen suhteellinen jälleenvakuutus

Meri-, ilmailu- ja kuljetusvakuutus ja sen suhteellinen jälleenvakuutus

Palo- ja muu omaisuusvahinkovakuutus ja sen suhteellinen jälleenvakuutus

Yleinen vastuuvakuutus ja sen suhteellinen jälleenvakuutus

Luotto- ja takausvakuutus ja sen suhteellinen jälleenvakuutus

Oikeusturvavakuutus ja sen suhteellinen jälleenvakuutus

Matka-apuvakuutus ja sen suhteellinen jälleenvakuutus

Vakuutus muiden taloudellisten menetysten varalta ja sen suhteellinen jälleenvakuutus

Sairausvakuutuksen ei-suhteellinen jälleenvakuutus

Vastuuvakuutuksen ei-suhteellinen jälleenvakuutus

Meri-, ilmailu- ja kuljetusvakuutuksen ei-suhteellinen jälleenvakuutus

Omaisuusvakuutuksen ei-suhteellinen jälleenvakuutus

	Nettomääräinen (vähennettynä jälleenvakuutus- sopimusten/erillis- yhtiöiden osuudella) paras estimaatti ja vakuutustekninen vastuuelka kokonaisuutena laskettuna	Nettomääräinen (vähennettynä jälleenvakuutus- sopimusten osuudella) vakuutusmaksutulo viimeisten 12 kuukauden ajalta
	C0020	C0030
R0020	8 705	11 975
R0030	1 715	2 235
R0040	0	0
R0050	14 260	10 646
R0060	4 757	16 643
R0070	381	1 206
R0080	6 126	16 942
R0090	1 264	2 096
R0100	0	0
R0110	1 988	1 700
R0120	0	0
R0130	209	559
R0140	0	0
R0150	0	0
R0160	0	0
R0170	0	0

Henkivakuutus- ja henkijälleenvakuutusvelvoitteisiin sovellettava lineaarisen kaavan osa

	C0040
MCR _L Tulos	R0200 1 026

Oikeuden ylijäämään sisältävät velvoitteet – Taatut etuudet

Oikeuden ylijäämään sisältävät velvoitteet – Tulevat harkinnanvaraiset lisäetuudet

Indeksi- ja sijoitussidonnaiset vakuutusvelvoitteet

Muut henki(jälleenvakuutus- ja sairaus(jälleenvakuutus)velvoitteet

Kaikkien henki(jälleenvakuutus)velvoitteiden kokonaisriskisumma

	Nettomääräinen (vähennettynä jälleenvakuutus- sopimusten/erillis- yhtiöiden osuudella) paras estimaatti ja vakuutustekninen vastuuelka kokonaisuutena laskettuna	Nettomääräinen (vähennettynä jälleenvakuutus- sopimusten/erillis- yhtiöiden osuudella) kokonaisriskisumma
	C0050	C0060
R0210	0	
R0220	0	
R0230	0	
R0240	48 836	
R0250		0

Kokonais-MCR:n laskenta

	C0070
Lineaarinen MCR	R0300 9 133
SCR	R0310 49 117
MCR:n enimmäistaso	R0320 22 103
MCR:n vähimmäistaso	R0330 12 279
Yhdistetty MCR	R0340 12 279
MCR:n absoluuttinen vähimmäistaso	R0350 3 700
	C0070
Vähimmäispääomavaatimus	R0400 12 279

LähiTapiola Vellamo

Vakavaraisuutta ja taloudellista tilaa koskevan kertomuksen liitteet

Yhtiö julkaisee osana LähiTapiola-ryhmän vakavaraisuutta ja taloudellista tilaa koskevaa kertomusta Solvenssi II -vakavaraisuussäätelyn mukaisesti seuraavat raportointitaulukot 31.12.2021 tilanteessa:

- S.02.01.02 Tase
- S.05.01.02 Vakuutusmaksut, korvaukset ja kulut vakuutuslajeittain
- S.12.01.02 Henkivakuutuksen ja SLT-sairausvakuutuksen vakuutustekninen vastuuelka
- S.17.01.02 Vahinkovakuutusten vakuutustekninen vastuuelka
- S.19.01.21 Vahinkovakuutuskorvaukset
- S.23.01.01 Oma varallisuus
- S.25.01.21 Vakavaraisuuspääomavaatimus (SCR) – Standardikaavaa käyttävät yritykset
- S.28.01.01 Vähimmäispääomavaatimus (MCR) – Vain henkivakuutus- tai vahinkovakuutustoiminta tai jälleenvakuutustoiminta

Esitetyt luvut ovat tuhansia euroja.

	Solvenssi II -arvo C0010
Varat	
Aineettomat hyödykkeet	R0030 0
Laskennalliset verosaamiset	R0040 0
Eläke-etuuksien ylijäämä	R0050 0
Aineelliset käyttöomaisuushyödykkeet (omassa käytössä)	R0060 1 308
Sijoitukset (muut kuin indeksi- ja sijoitussidonnaisiin sopimusten katteena olevat varat)	R0070 261 231
Kiinteistöt (muut kuin omassa käytössä olevat)	R0080 1 200
Omistussosuudet sidosyrityksissä, mukaan lukien omistusyhteydet	R0090 5 442
Osakkeet	R0100 30
Osakkeet – Listatut	R0110 0
Osakkeet – Listaamattomat	R0120 30
Joukkovelkakirjalainat	R0130 2 395
Valtion joukkovelkakirjalainat	R0140 0
Yrityslainat	R0150 2 395
Strukturoidut velkakirjat	R0160 0
Vakuudelliset arvopaperit	R0170 0
Yhteistä sijoitustoimintaa harjoittavat yritykset	R0180 252 164
Johdannaiset	R0190 0
Talletukset, jotka eivät kuulu muihin rahavaroihin	R0200 0
Muut sijoitukset	R0210 0
Indeksi- ja sijoitussidonnaisiin sopimuksiin sijoitetut varat	R0220 0
Kiinnelainat ja muut lainat	R0230 0
Lainat, joiden vakuutena on vakuutus sopimus	R0240 0
Kiinnelainat ja muut lainat yksityishenkilöille	R0250 0
Muut kiinnelainat ja lainat	R0260 0
Saamiset jälleenvakuutus sopimuksista :	R0270 2 933
Vahinkovakuutus ja NSLT-sairausvakuutus	R0280 2 475
Vahinkovakuutus, ilman sairausvakuutusta	R0290 2 478
NSLT-sairausvakuutus	R0300 -3
Henkivakuutus ja SLT-sairausvakuutus, ilman sairausvakuutusta ja indeksi- ja sijoitussidonnaisia sopimuksia	R0310 458
SLT-sairausvakuutus	R0320 0
Henkivakuutus, ilman sairausvakuutusta ja indeksi- ja sijoitussidonnaisia sopimuksia	R0330 458
Indeksi- ja sijoitussidonnainen henkivakuutus	R0340 0
Jälleenvakuutustalletteet	R0350 0
Vakuutussaamiset ja saamiset vakuutusedustajilta	R0360 420
Saamiset jälleenvakuutustoiminnasta	R0370 1 125
Muut saamiset (myyntisaamiset, ei vakuutuksiin liittyvät)	R0380 992
Omat osakkeet (suorassa omistuksessa olevat)	R0390 0
Oman varallisuuden eriin tai maksettaviksi määrättyyn mutta vielä maksamattomaan alkupääomaan liittyvät saamiset	R0400 0
Rahavarat	R0410 3 218
Kaikki muut varat, joita ei ole esitetty muualla	R0420 190
Varat yhteensä	R0500 271 417

Velat

	Solvenssi II -arvo C0010
Vakuutustekninen vastuovelka – Vahinkovakuutus	R0510 56 526
Vakuutustekninen vastuovelka – Vahinkovakuutus (ilman sairausvakuutusta)	R0520 48 764
Vakuutustekninen vastuovelka kokonaisuutena laskettuna	R0530 0
Paras estimaatti	R0540 40 949
Riskimarginaali	R0550 7 815
Vakuutustekninen vastuovelka – NSLT-sairausvakuutus	R0560 7 762
Vakuutustekninen vastuovelka kokonaisuutena laskettuna	R0570 0
Paras estimaatti	R0580 6 552
Riskimarginaali	R0590 1 211
Vakuutustekninen vastuovelka – Henkivakuutus (ilman indeksi- ja sijoitussidonnaisia sopimuksia)	R0600 62 018
Vakuutustekninen vastuovelka – SLT-sairausvakuutus	R0610 115
Vakuutustekninen vastuovelka kokonaisuutena laskettuna	R0620 0
Paras estimaatti	R0630 113
Riskimarginaali	R0640 2
Vakuutustekninen vastuovelka – Henkivakuutus (ilman sairausvakuutusta sekä indeksi- ja sijoitussidonnaisia sopimuksia)	R0650 61 903
Vakuutustekninen vastuovelka kokonaisuutena laskettuna	R0660 0
Paras estimaatti	R0670 60 601
Riskimarginaali	R0680 1 302
Vakuutustekninen vastuovelka – Indeksi- ja sijoitussidonnainen toiminta	R0690 0
Vakuutustekninen vastuovelka kokonaisuutena laskettuna	R0700 0
Paras estimaatti	R0710 0
Riskimarginaali	R0720 0
Ehdolliset velat	R0740 0
Muut varaukset kuin vakuutustekninen vastuovelka	R0750 0
Eläkevelvoitteet	R0760 0
Jälleenvakuuttajilta pidätetyt talletteet	R0770 0
Laskennalliset verovelat	R0780 18 250
Johdannaiset	R0790 0
Velat luottolaitoksille	R0800 0
Muut rahoitusvelat kuin velat luottolaitoksille	R0810 0
Vakuutusvelat ja velat vakuutusedustajille	R0820 1 314
Jälleenvakuutusvelat	R0830 4
Velat (ostovelat, ei vakuutusvelat)	R0840 4 048
Etuoikeudeltaan huonommat velat	R0850 0
Omaan perusvarallisuuteen kuulumattomat etuoikeudeltaan huonommat velat	R0860 0
Omaan perusvarallisuuteen kuuluvat etuoikeudeltaan huonommat velat	R0870 0
Kaikki muut velat, joita ei ole esitetty muualla	R0880 0
Velat yhteensä	R0900 142 160
Ylijäämä, jonka verran varat ovat velkoja suuremmat	R1000 129 257

	Indeksi- ja sijoitussidonnainen vakuutus			Muu henkivakuutus			Vahinko- vakuutus- sopimuksiin pohjautuvat ja muuhun vakuutus- velvoitteeseen kuin sairaus- vakuutus- velvoitteisiin liittyvät annuiteetit		
	Ylijäämään oikeuttava vakuutus		Optioita ja takuita sisältä- mättömät sopimukset	Optioita tai takuita sisältävät sopimukset		Optioita ja takuita sisältä- mättömät sopimukset		Optioita tai takuita sisältävät sopimukset	
	C0020	C0030	C0040	C0050	C0060	C0070	C0080	C0090	
Vakuutustekninen vastuuelka kokonaisuutena laskettuna	R0010	0	0		0			0	
Saamiset yhteensä jälleenvakuutus- sopimuksista/erillisyyhtiöiltä ja rajoitetusta jälleenvakuutuksesta oikaistuina ennustetuilla tappioilla, jotka johtuvat vastapuolen maksukyvyttömyydestä ja liittyvät kokonaisuutena laskettuun vakuutustekniseen vastuuelkaan	R0020	0	0		0			0	
Vakuutustekninen vastuuelka laskettuna parhaan estimaatin ja riskimarginaalin summana									
Paras estimaatti									
Bruttomääräinen paras estimaatti	R0030	0		0	0		0	0	60 601
Saamiset yhteensä jälleenvakuutus- sopimuksista/erillisyyhtiöiltä ja rajoitetusta jälleenvakuutuksesta oikaistuina ennustetuilla tappioilla.	R0080	0		0	0		0	0	458
Paras estimaatti, josta on vähennetty saamiset jälleenvakuutus- sopimuksista/erillisyyhtiöiltä ja rajoitetusta jälleenvakuutuksesta – Yhteensä	R0090	0		0	0		0	0	60 143
Riskimarginaali	R0100	0	0		0				1 302
Vakuutusteknisen vastuuelan siirtymätoimenpiteen määrä									
Vakuutustekninen vastuuelka kokonaisuutena laskettuna	R0110	0	0		0				0
Paras estimaatti	R0120	0		0	0		0	0	0
Riskimarginaali	R0130	0	0		0				0
Vakuutustekninen vastuuelka – Yhteensä	R0200	0	0		0				61 903

	Hyväksytty jälleenvakuutus	Yhteensä (muu henkivakuutus kuin sairausvakuutus, mukaan lukien sijoitus-sidonnainen vakuutus)	Sairausvakuutus (ensivakuutus)		Vahinkovakuutus-sopimuksiin pohjautuvat ja sairausvakuutusvelvoitteisiin liittyvät annuiteetit	Sairausvakuutus (hyväksytty jälleenvakuutus)	Yhteensä (SLT-sairausvakuutus)	
			Optioita ja takuita sisältämättömät sopimukset	Optioita tai takuita sisältävät sopimukset				
	C0100	C0150	C0160	C0170	C0180	C0190	C0200	C0210
Vakuutustekninen vastuuelka kokonaisuutena laskettuna	0	0	0			0	0	0
Saamiset yhteensä jälleenvakuutus-sopimuksista/erillisyyhtiöiltä ja rajoitetusta jälleenvakuutuksesta oikaistuina ennustetuilla tappioilla, jotka johtuvat vastapuolen maksukyvyttömyydestä ja liittyvät kokonaisuutena laskettuun vakuutustekniseen vastuuelkaan	0	0	0			0	0	0
Vakuutustekninen vastuuelka laskettuna parhaan estimaatin ja riskimarginaalin summana								
Paras estimaatti								
Bruttomääräinen paras estimaatti	0	60 601		0	0	113	0	113
Saamiset yhteensä jälleenvakuutus-sopimuksista/erillisyyhtiöiltä ja rajoitetusta jälleenvakuutuksesta oikaistuina ennustetuilla tappioilla, jotka johtuvat vastapuolen maksukyvyttömyydestä	0	458		0	0	0	0	0
Paras estimaatti, josta on vähennetty saamiset jälleenvakuutus-sopimuksista/erillisyyhtiöiltä ja rajoitetusta jälleenvakuutuksesta – Yhteensä	0	60 143		0	0	113	0	113
Riskimarginaali	0	1 302	0			2	0	2
Vakuutusteknisen vastuuelan siirtymätoimenpiteen määrä								
Vakuutustekninen vastuuelka kokonaisuutena laskettuna	0	0	0			0	0	0
Paras estimaatti	0	0		0	0	0	0	0
Riskimarginaali	0	0	0			0	0	0
Vakuutustekninen vastuuelka – Yhteensä	0	61 903	0			115	0	115

Vakuutustekninen vastuuelva kokonaisuutena laskettuna

Saamiset yhteensä jälleenvakuutus sopimuksista/erillisyyhtiöiltä ja rajoitetusta jälleenvakuutuksesta oikaistuina ennustetuilla tappioilla, jotka johtuvat vastapuolen maksukyvyttömyydestä ja liittyvät kokonaisuutena laskettuun vakuutustekniseen vastuuelvaan

Vakuutustekninen vastuuelva laskettuna parhaan estimaatin ja riskimarginaalin summana

Paras estimaatti

Vakuutusmaksuvastuu

Brutto

Saamiset yhteensä jälleenvakuutus sopimuksista/erillisyyhtiöiltä ja rajoitetusta jälleenvakuutuksesta oikaistuina ennustetuilla tappioilla, jotka johtuvat vastapuolen maksukyvyttömyydestä Vakuutusmaksuvastuun nettomääräinen paras estimaatti

Korvausvastuu

Brutto

Saamiset yhteensä jälleenvakuutus sopimuksista/erillisyyhtiöiltä ja rajoitetusta jälleenvakuutuksesta oikaistuina ennustetuilla tappioilla, jotka johtuvat vastapuolen maksukyvyttömyydestä Korvausvastuun nettomääräinen paras estimaatti

Paras estimaatti yhteensä - Brutto

Paras estimaatti yhteensä - Netto

Riskimarginaali

Vakuutusteknisen vastuuelvan siirtymätoimenpiteen määrä

Vakuutustekninen vastuuelva kokonaisuutena laskettuna

Paras estimaatti

Riskimarginaali

Vakuutustekninen vastuuelva - Yhteensä

Vakuutustekninen vastuuelva - Yhteensä

Saamiset jälleenvakuutus sopimuksista/erillisyyhtiöiltä ja rajoitetusta jälleenvakuutuksesta oikaistuina ennustetuilla tappioilla, jotka johtuvat vastapuolen maksukyvyttömyydestä - Yhteensä

Vakuutustekninen vastuuelva, josta on vähennetty saamiset jälleenvakuutus sopimuksista/erillisyyhtiöiltä ja rajoitetusta jälleenvakuutuksesta - Yhteensä

Ensivakuutus ja hyväksytyt suhteelliset jälleenvakuutus						
Sairauskulu- vakuutus	Vakuutus ansiotulon menetyksen varalta	Työntekijäin tapaturma- vakuutus	Moottori- ajoneuvon vastuu- vakuutus	Muu moottori- ajoneuvon vakuutus	Meri-, ilmailu- ja kuljetus- vakuutus	
C0020	C0030	C0040	C0050	C0060	C0070	
R0010	0	0	0	0	0	0
R0050	0	0	0	0	0	0
R0060	2 229	213	0	1 981	2 470	156
R0140	-3	0	0	-46	-7	0
R0150	2 232	213	0	2 027	2 477	156
R0160	2 745	1 364	0	20 117	1 962	104
R0240	0	0	0	2 073	12	0
R0250	2 745	1 364	0	18 044	1 950	104
R0260	4 974	1 577	0	22 098	4 432	260
R0270	4 977	1 577	0	20 071	4 427	260
R0280	709	502	0	2 770	1 788	240
R0290	0	0	0	0	0	0
R0300	0	0	0	0	0	0
R0310	0	0	0	0	0	0
R0320	5 683	2 079	0	24 868	6 220	500
R0330	-3	0	0	2 027	5	0
R0340	5 686	2 079	0	22 841	6 215	500

Vakuutustekninen vastuuvetka kokonaisuutena laskettuna

Saamiset yhteensä jälleenvakuutus sopimuksista/erillisyhtiöiltä ja rajoitetusta jälleenvakuutuksesta oikaistuina ennustetuilla tappioilla, jotka johtuvat vastapuolen maksukyvyttömyydestä ja liittyvät kokonaisuutena laskettuun vakuutustekniseen vastuuvetkaan

Vakuutustekninen vastuuvetka laskettuna parhaan estimaatin ja riskimarginaalin summana

Paras estimaatti

Vakuutusmaksuvastuu

Brutto

Saamiset yhteensä jälleenvakuutus sopimuksista/erillisyhtiöiltä ja rajoitetusta jälleenvakuutuksesta oikaistuina ennustetuilla tappioilla, jotka johtuvat vastapuolen maksukyvyttömyydestä Vakuutusmaksuvastuun nettomääräinen paras estimaatti

Korvausvastuu

Brutto

Saamiset yhteensä jälleenvakuutus sopimuksista/erillisyhtiöiltä ja rajoitetusta jälleenvakuutuksesta oikaistuina ennustetuilla tappioilla, jotka johtuvat vastapuolen maksukyvyttömyydestä Korvausvastuun nettomääräinen paras estimaatti

Paras estimaatti yhteensä – Brutto

Paras estimaatti yhteensä – Netto

Riskimarginaali

Vakuutusteknisen vastuuvetkan siirtymätoimenpiteen määrä

Vakuutustekninen vastuuvetka kokonaisuutena laskettuna

Paras estimaatti

Riskimarginaali

Vakuutustekninen vastuuvetka – Yhteensä

Vakuutustekninen vastuuvetka – Yhteensä

Saamiset jälleenvakuutus sopimuksista/erillisyhtiöiltä ja rajoitetusta jälleenvakuutuksesta oikaistuina ennustetuilla tappioilla, jotka johtuvat vastapuolen maksukyvyttömyydestä – Yhteensä

Vakuutustekninen vastuuvetka, josta on vähennetty saamiset jälleenvakuutus sopimuksista/erillisyhtiöiltä ja rajoitetusta jälleenvakuutuksesta – Yhteensä

Ensivakuutus ja hyväksytyt suhteellinen jälleenvakuutus					
Palo- ja muu omaisuusvahinkovakuutus	Yleinen vastuuvakuutus	Luotto- ja takausvakuutus	Oikeusturva- vakuutus	Matka-apu- vakuutus	Vakuutus muiden taloudellisten menetysten varalta
C0080	C0090	C0100	C0110	C0120	C0130
R0010	0	0	0	0	0
R0050	0	0	0	0	0
R0060	3 793	84	0	133	45
R0140	-83	-1	0	0	-2
R0150	3 876	85	0	133	47
R0160	7 519	1 252	0	1 264	71
R0240	532	0	0	0	0
R0250	6 987	1 252	0	1 264	71
R0260	11 312	1 335	0	1 396	115
R0270	10 863	1 337	0	1 397	118
R0280	2 202	509	0	207	99
R0290	0	0	0	0	0
R0300	0	0	0	0	0
R0310	0	0	0	0	0
R0320	13 514	1 844	0	1 603	214
R0330	449	-1	0	0	-2
R0340	13 065	1 846	0	1 604	217

Vakuutustekninen vastuuvelka kokonaisuutena laskettuna

Saamiset yhteensä jälleenvakuutus sopimuksista/erillisyyhtiöiltä ja rajoitetusta jälleenvakuutuksesta oikaistuina ennustetuilla tappioilla, jotka johtuvat vastapuolen maksukyvyttömyydestä ja liittyvät kokonaisuutena laskettuun vakuutustekniseen vastuuvelkaan

Vakuutustekninen vastuuvelka laskettuna parhaan estimaatin ja riskimarginaalin summana

Paras estimaatti

Vakuutusmaksuvastuu

Brutto

Saamiset yhteensä jälleenvakuutus sopimuksista/erillisyyhtiöiltä ja rajoitetusta jälleenvakuutuksesta oikaistuina ennustetuilla tappioilla, jotka johtuvat vastapuolen maksukyvyttömyydestä Vakuutusmaksuvastuun nettomääräinen paras estimaatti

Korvausvastuu

Brutto

Saamiset yhteensä jälleenvakuutus sopimuksista/erillisyyhtiöiltä ja rajoitetusta jälleenvakuutuksesta oikaistuina ennustetuilla tappioilla, jotka johtuvat vastapuolen maksukyvyttömyydestä Korvausvastuun nettomääräinen paras estimaatti

Paras estimaatti yhteensä – Brutto

Paras estimaatti yhteensä – Netto

Riskimarginaali

Vakuutusteknisen vastuuvelan siirtymätoimenpiteen määrä

Vakuutustekninen vastuuvelka kokonaisuutena laskettuna

Paras estimaatti

Riskimarginaali

Vakuutustekninen vastuuvelka – Yhteensä

Vakuutustekninen vastuuvelka – Yhteensä

Saamiset jälleenvakuutus sopimuksista/erillisyyhtiöiltä ja rajoitetusta jälleenvakuutuksesta oikaistuina ennustetuilla tappioilla, jotka johtuvat vastapuolen maksukyvyttömyydestä – Yhteensä

Vakuutustekninen vastuuvelka, josta on vähennetty saamiset jälleenvakuutus sopimuksista/erillisyyhtiöiltä ja rajoitetusta jälleenvakuutuksesta – Yhteensä

Hyväksytyt ei-suhteelliset jälleenvakuutukset				
Sairausvakuutuksen ei-suhteellinen jälleenvakuutus	Vastuu- vakuutuksen ei-suhteellinen jälleenvakuutus	Meri-, ilmailu- ja kuljetus- vakuutuksen ei-suhteellinen jälleenvakuutus	Omaisuu- vakuutuksen ei-suhteellinen jälleenvakuutus	Vahinko- vakuutus- velvoitteet yhteensä
C0140	C0150	C0160	C0170	C0180
R0010	0	0	0	0
R0050	0	0	0	0
R0060	0	0	0	11 103
R0140	0	0	0	-142
R0150	0	0	0	11 246
R0160	0	0	0	36 397
R0240	0	0	0	2 617
R0250	0	0	0	33 781
R0260	0	0	0	47 500
R0270	0	0	0	45 027
R0280	0	0	0	9 026
R0290	0	0	0	0
R0300	0	0	0	0
R0310	0	0	0	0
R0320	0	0	0	56 526
R0330	0	0	0	2 475
R0340	0	0	0	54 053

Vahinkovakuutustoiminta yhteensä

Vahingon sattumisvuosi / vakuutussopimusvuosi

Z0020	1 – Vahingon sattumisvuosi
-------	----------------------------

Maksetut bruttokorvaukset (ei-kumulatiiviset)
(absoluuttinen määrä)

Vuosi	Kehitysvuosi											Kuluvana vuonna	KAIKKIEN vuosien summa (kumula-)			
	0	1	2	3	4	5	6	7	8	9	10 & +			C0170	C0180	
Aiemmat	R0100											655	R0100	655	2 518	
N-9	R0160	0	2 737	652	282	481	67	46	41	56	61		R0160	61	4 424	
N-8	R0170	5 870	6 905	793	157	184	226	108	187	36			R0170	36	14 466	
N-7	R0180	18 330	7 330	528	268	192	62	73	27				R0180	27	26 810	
N-6	R0190	20 384	6 527	820	180	230	83	42					R0190	42	28 265	
N-5	R0200	22 561	4 285	759	259	70	120						R0200	120	28 053	
N-4	R0210	26 233	8 061	1 421	305	87							R0210	87	36 106	
N-3	R0220	29 536	8 416	1 329	353								R0220	353	39 635	
N-2	R0230	32 065	7 957	762									R0230	762	40 784	
N-1	R0240	33 142	8 483										R0240	8 483	41 625	
N	R0250	34 524											R0250	34 524	34 524	
													Yhteensä	R0260	45 150	297 209

Korvausvastuun bruttomääräinen diskonttaamaton paras estimaatti
 (absoluuttinen määrä)

Vuosi	Kehitysvuosi											Vuoden lopussa (diskonttatut tiedot)	
	0	1	2	3	4	5	6	7	8	9	10 & +		
	C0200	C0210	C0220	C0230	C0240	C0250	C0260	C0270	C0280	C0290	C0300	C0360	
Aiemmat	R0100										5 122	R0100	4 493
N-9	R0160	0	0	0	158	1 572	1 522	1 316	1 101	1 009		R0160	854
N-8	R0170	0	0	293	2 003	1 575	1 308	1 024	860			R0170	717
N-7	R0180	0	721	2 574	2 029	1 502	1 184	961				R0180	803
N-6	R0190	0	1 580	3 251	2 560	1 868	1 376	1 134				R0190	952
N-5	R0200	9 300	4 953	3 279	2 299	1 683	1 302					R0200	1 104
N-4	R0210	14 857	5 000	2 787	2 020	1 558						R0210	1 356
N-3	R0220	16 651	4 194	2 469	1 877							R0220	1 634
N-2	R0230	15 581	3 670	2 375								R0230	2 125
N-1	R0240	15 344	3 779									R0240	3 439
N	R0250	15 905										R0250	15 314
	Yhteensä											R0260	32 790

	Yhteensä	Luokka 1 (T1) - käytettävissä rajoituksetta	Luokka 1 (T1) - käytettävissä rajoitetusti	Luokka 2 (T2)	Luokka 3 (T3)
	C0010	C0020	C0030	C0040	C0050
Oma perusvarallisuus ennen delegoidun asetuksen (EU) 2015/35 68 artiklan mukaisia muilla rahoitusaloilla olevien omistusyhteyksien vähennyksiä					
Tavanomainen osakepääoma (joka sisältää omat osakkeet)	R0010	0	0	0	0
Tavanomaiseen osakepääomaan liittyvä ylikurssirahasto	R0030	0	0	0	0
Alkupääoma, jäsenten maksusuudet tai niitä vastaavat oman perusvarallisuuden erät keskinäisten tai niitä vastaavien yritysten osalta	R0040	24 325	24 325	0	0
Etuoukeudeltaan huonommat jäsenten keskinäiset rahastot	R0050	0	0	0	0
Ylijäämävarallisuus	R0070	0	0	0	0
Etuoukeutetut osakkeet	R0090	0	0	0	0
Etuoukeutettuihin osakkeisiin liittyvä ylikurssirahasto	R0110	0	0	0	0
Täsmäytyserä	R0130	103 665	103 665	0	0
Etuoukeudeltaan huonommat velat	R0140	0	0	0	0
Laskennallisten nettoverosaamisten arvoa vastaava määrä	R0160	0	0	0	0
Muut valvontaviranomaisen omaksi perusvarallisuudeksi hyväksymät erät, joita ei ole esitetty edellä	R0180	0	0	0	0
Tilinpäätöksen oma varallisuus, jota ei pitäisi esittää täsmäytyseränä ja joka ei täytä Solvenssi II:n mukaisen oman varallisuuden luokitteluperusteita	R0220	0	0	0	0
Tilinpäätöksen oma varallisuus, jota ei pitäisi esittää täsmäytyseränä ja joka ei täytä Solvenssi II:n mukaisen oman varallisuuden luokitteluperusteita	R0220	0	0	0	0
Vähennykset	R0230	0	0	0	0
Rahoitus- ja luottolaitoksiin oleviin omistusyhteyksiin perustuvat vähennykset	R0230	0	0	0	0
Oma perusvarallisuus yhteensä vähennysten jälkeen	R0290	127 990	127 990	0	0
Oma lisävarallisuus	R0300	0	0	0	0
Maksamaton tavanomainen osakepääoma, joka on maksettava vaadittaessa mutta jota ei ole vielä vaadittu maksettavaksi	R0300	0	0	0	0
Maksamaton eikä vielä maksettavaksi vaadittu alkupääoma, jäsenten maksusuudet tai vastaavat oman perusvarallisuuden erät, jotka on maksettava vaadittaessa, keskinäisten tai niitä vastaavien yritysten osalta	R0310	0	0	0	0
Maksamattomat etuoukeutetut osakkeet, jotka on maksettava vaadittaessa mutta joita ei ole vielä vaadittu maksettaviksi	R0320	0	0	0	0
Oikeudellisesti sitova sitoumus merkitä ja maksaa etuoukeudeltaan huonommat velat vaadittaessa	R0330	0	0	0	0
Direktiivin 2009/138/EY 96 artiklan 2 kohdan mukaiset remburssit ja takuut	R0340	0	0	0	0
Muut kuin direktiivin 2009/138/EY 96 artiklan 2 kohdan mukaiset remburssit ja takuut	R0350	0	0	0	0
Direktiivin 2009/138/EY 96 artiklan 3 kohdan ensimmäisen alakohdan mukaiset jäseniltä vaaditut lisämaksut	R0360	0	0	0	0
Jäseniltä vaaditut lisämaksut - Muut kuin direktiivin 2009/138/EY 96 artiklan 3 kohdan ensimmäisessä alakohdassa tarkoitetut	R0370	0	0	0	0
Muu oma lisävarallisuus	R0390	0	0	0	0

	Yhteensä	Luokka 1 (T1) - käytettävissä rajoituksetta	Luokka 1 (T1) - käytettävissä rajoitetusti	Luokka 2 (T2)	Luokka 3 (T3)
	C0010	C0020	C0030	C0040	C0050
Oma lisävarallisuus yhteensä	R0400	0	0	0	0
Käytettävissä oleva ja hyväksyttävä oma varallisuus	R0500	127 990	127 990	0	0
SCR:n täyttämiseksi käytettävissä oleva oma varallisuus yhteensä	R0510	127 990	127 990	0	0
MCR:n täyttämiseksi käytettävissä oleva oma varallisuus yhteensä	R0540	127 990	127 990	0	0
SCR:n täyttämiseksi hyväksyttävä oma varallisuus yhteensä	R0550	127 990	127 990	0	0
MCR:n täyttämiseksi hyväksyttävä oma varallisuus yhteensä	R0580	53 600	53 600	0	0
SCR	R0600	13 400	13 400	0	0
MCR	R0620	239 %	239 %	0	0
Hyväksyttävän oman varallisuuden ja SCR:n suhdeluku	R0640	955 %	955 %	0	0
Hyväksyttävän oman varallisuuden ja MCR:n suhdeluku	R0640	955 %	955 %	0	0

	Yhteensä	Luokka 1 (T1) - käytettävissä rajoituksetta	Luokka 1 (T1) - käytettävissä rajoitetusti	Luokka 2 (T2)	Luokka 3 (T3)
	C0060	C0020	C0030	C0040	C0050
Täsmäytyserä	R0700	129 257	129 257	0	0
Ylijäämä, jonka verran varat ovat velkoja suuremmat	R0710	0	0	0	0
Omat osakkeet (suorassa ja välillisessä omistuksessa olevat)	R0720	1 267	1 267	0	0
Odotettavissa olevat osingot, voitonjaot ja maksut	R0730	24 325	24 325	0	0
Muut oman perusvarallisuuden erät	R0740	0	0	0	0
Vastaavuuskorjauksentoja ja erillään pidettäviä rahastoja koskevat sidotun oman pääoman erien oikaisut	R0740	0	0	0	0
Täsmäytyserä	R0760	103 665	103 665	0	0
Odotettavissa olevat voitot	R0770	0	0	0	0
Tuleviin vakuutusmaksuihin sisältyvät odotettavissa olevat voitot (EPIFP) - Henkivakuutus	R0770	0	0	0	0
Tuleviin vakuutusmaksuihin sisältyvät odotettavissa olevat voitot (EPIFP) - Vahinkovakuutus	R0780	856	856	0	0
Tuleviin vakuutusmaksuihin sisältyvät odotettavissa olevat voitot (EPIFP) yhteensä	R0790	856	856	0	0

S.25.01.21

Vakavaraisuuspääomavaatimus (SCR) – Standardikaavaa käyttävät yritykset

Perusvakavaraisuuspääomavaatimus

Markkinariski
Vastapuoliriski
Henkivakuutusriski
Sairausvakuutusriski

Vahinkovakuutusriski

Hajautus

Aineettomien hyödykkeiden riski

Perusvakavaraisuuspääomavaatimus

	Brutto-SCR	Yritys- kohtaiset parametrit	Yksinker- taistukset
	C0110	C0090	C0120
R0010	56 139		
R0020	3 074		
R0030	3 712	ei mitään	
R0040	2 949	ei mitään	
R0050	15 496	ei mitään	
R0060	-16 599		
R0070	0		
R0100	64 770		

Vakavaraisuuspääomavaatimuksen laskenta

Operatiivinen riski
Vakuutustekniseen vastuuelkaan liittyvä tappioiden
vaimennusvaikutus
Laskennallisiin veroihin liittyvä tappioiden vaimennusvaikutus
Direktiivin 2003/41/EY 4 artiklan mukaisesti harjoitettavan
liiketoiminnan pääomavaatimus
Vakavaraisuuspääomavaatimus, ilman pääomavaatimuksen
korotusta
Jo tehdyt pääomavaatimuksen korotukset
Vakavaraisuuspääomavaatimus

Muut tiedot SCR:stä

Duraatiopohjaista osakeriskiä koskevan alariskiosion
pääomavaatimus
Jäljellä olevan osan nimellisten SCR:ien kokonaismäärä
Erillään pidettäviä rahastoja koskevien nimellisten SCR:ien
kokonaismäärä
Vastaavuuskorjauskantojen nimellisten SCR:ien kokonaismäärä
Erillään pidettävien rahastojen nimellisten SCR:ien yhdistämisestä
johtuvat hajautusvaikutukset 304 artiklaa varten

Verokantaa koskeva lähestymistapa

Keskimääräiseen verokantaan pohjautuva lähestymistapa

Laskennallisiin veroihin liittyvä tappioiden vaimennusvaikutus
Laskennallisten verovelkojen tuloutuksella perusteltu laskennallisiin
veroihin liittyvä tappioiden vaimennusvaikutus

Todennäköisellä tulevilla verotettavalla taloudellisella voitolla perusteltu
laskennallisiin veroihin liittyvä tappioiden vaimennusvaikutus

Tappiontasauksella perusteltu laskennallisiin veroihin liittyvä tappioiden
vaimennusvaikutus, kuluva vuosi

Tappiontasauksella perusteltu laskennallisiin veroihin liittyvä tappioiden
vaimennusvaikutus, tulevat vuodet

Laskennallisiin veroihin liittyvän tappioiden vaimennusvaikutuksen
enimmäismäärä

	C0100
R0130	2 231
R0140	0
R0150	-13 400
R0160	0
R0200	53 600
R0210	0
R0220	53 600
R0400	0
R0410	0
R0420	0
R0430	0
R0440	0

Kyllä/Ei

C0109

R0590 Kyllä

Laskennallisiin
veroihin liittyvä
tappioiden
vaimennusvaikutus
C0130

R0640	-13 400
R0650	-13 400
R0660	0
R0670	0
R0680	0
R0690	0

Vahinkovakuutus- ja vahinkojälleenvakuutusvelvoitteisiin sovellettava lineaarisen kaavan osa

	C0010
MCR _{NL} Tulos	R0010 9 472

Sairauskuluvakuutus ja sen suhteellinen jälleenvakuutus

Vakuutus ansiotulon menetyksen varalta ja sen suhteellinen jälleenvakuutus
Työntekijän tapaturmavakuutus ja sen suhteellinen jälleenvakuutus

Moottoriajoneuvon vastuuvakuutus ja sen suhteellinen jälleenvakuutus

Muu moottoriajoneuvovakuutus ja sen suhteellinen jälleenvakuutus

Meri-, ilmailu- ja kuljetusvakuutus ja sen suhteellinen jälleenvakuutus

Palo- ja muu omaisuusvahinkovakuutus ja sen suhteellinen jälleenvakuutus

Yleinen vastuuvakuutus ja sen suhteellinen jälleenvakuutus

Luotto- ja takausvakuutus ja sen suhteellinen jälleenvakuutus

Oikeusturvavakuutus ja sen suhteellinen jälleenvakuutus

Matka-apuvakuutus ja sen suhteellinen jälleenvakuutus

Vakuutus muiden taloudellisten menetysten varalta ja sen suhteellinen jälleenvakuutus

Sairausvakuutuksen ei-suhteellinen jälleenvakuutus

Vastuuvakuutuksen ei-suhteellinen jälleenvakuutus

Meri-, ilmailu- ja kuljetusvakuutuksen ei-suhteellinen jälleenvakuutus

Omaisuusvakuutuksen ei-suhteellinen jälleenvakuutus

	Nettomääräinen (vähennettynä jälleenvakuutus- sopimusten/erillis- yhtiöiden osuudella) paras estimaatti ja vakuutustekninen vastuuvelka kokonaisuutena laskettuna	Nettomääräinen (vähennettynä jälleenvakuutus- sopimusten osuudella) vakuutusmaksutulo viimeisten 12 kuukauden ajalta
	C0020	C0030
R0020	4 977	11 022
R0030	1 577	2 414
R0040	0	0
R0050	20 071	13 846
R0060	4 427	20 058
R0070	260	789
R0080	10 863	20 453
R0090	1 336	2 213
R0100	0	0
R0110	1 396	1 787
R0120	0	0
R0130	117	383
R0140	0	0
R0150	0	0
R0160	0	0
R0170	0	0

Henkivakuutus- ja henkijälleenvakuutusvelvoitteisiin sovellettava lineaarisen kaavan osa

	C0040
MCR _L Tulos	R0200 1 265

Oikeuden ylijäämään sisältävät velvoitteet – Taatut etuudet

Oikeuden ylijäämään sisältävät velvoitteet – Tulevat harkinnanvaraiset lisäetuudet

Indeksi- ja sijoitussidonnaiset vakuutusvelvoitteet

Muut henki(jälleenvakuutus- ja sairaus(jälleenvakuutus)velvoitteet

Kaikkien henki(jälleenvakuutus)velvoitteiden kokonaisriskisumma

	Nettomääräinen (vähennettynä jälleenvakuutus- sopimusten/erillis- yhtiöiden osuudella) paras estimaatti ja vakuutustekninen vastuuvelka kokonaisuutena laskettuna	Nettomääräinen (vähennettynä jälleenvakuutus- sopimusten/erillis- yhtiöiden osuudella) kokonaisriskisumma
	C0050	C0060
R0210	0	
R0220	0	
R0230	0	
R0240	60 256	
R0250		0

Kokonais-MCR:n laskenta

	C0070
Lineaarinen MCR	R0300 10 737
SCR	R0310 53 600
MCR:n enimmäistaso	R0320 24 120
MCR:n vähimmäistaso	R0330 13 400
Yhdistetty MCR	R0340 13 400
MCR:n absoluuttinen vähimmäistaso	R0350 3 700
	C0070
Vähimmäispääomavaatimus	R0400 13 400