



Helpon yksityistapaturma- ilmoituksen täyttöohjeet


Aloitussivu

Tapaturmailmoitus

LÄHITAPIOLA

FI | SV | EN

<



Tervetuloa ilmoittamaan uudesta sattuneesta tapaturmavahingosta. Varmistathan vahinkoilmoittamisen periaatteet tarvittaessa vakuutusnottajalta. Haluatko tehdä ilmoituksen työtapaturma- tai henkilöstön vapaa-ajan ryhmävakuutukseen vai yksityistapaturma- tai etätyövakuutukseen?

Työtapaturmavakuutus tai siihen liittyvä vapaa-ajan vakuutus

Yksityistapaturmavakuutus tai etätyövakuutus

- Avattuasi yrityksenne linkin valitse aloitussivulta: **”Yksityistapaturma-
vakuutus tai etätyövakuutus”**
- Täyttääksesi ilmoituksen sinulla tulee olla tiedossa vahingoittuneen henkilön henkilötiedot ja perustiedot tapaturman sattumisesta

1. Missä roolissa täytät ilmoitusta

[< Takaisin](#)

Tapaturmavahinko

Vahingon tiedot

Kaikki tiedot ovat pakollisia, ellei toisin ole mainittu.

Ilmoitan itselleni sattuneesta vahingosta

Ilmoitan toiselle henkilölle sattuneesta vahingosta

[Seuraava](#) [Peruuta](#)

- Valitse täytätkö ilmoitusta sinulle sattuneesta vahingosta vai täytätkö ilmoitusta toisen henkilön puolesta

2. Vahingoittuneen henkilön henkilö- ja yhteystiedot

[← Takaisin](#)

Tapaturvahinko

Vahingoittuneen henkilötiedot

Etunimi

Sukunimi

Henkilötunnus

Ei suomalaista henkilötunnusta

Puhelinnumero

Sähköpostiosoite (valinnainen tieto)

Katuosoite

Postinumero

Paikkakunta

Asiointikieli

[Seuraava](#) [Peruuta](#)

- Syötä vahingoittuneen henkilö- ja yhteystiedot
- Jos vahingoittuneella ei ole suomalaista henkilötunnusta, niin lomake kysyy syntymäajan, sukupuolen ja kansalaisuuden
- Osoitetiedot ovat valinnaisia
- Huom! Jos vahingoittunut on alaikäinen, täydennä puhelinnumerokohtaan vahingoittuneen huoltajan puhelinnumero

3. Täyttäjän yhteystiedot


[← Takaisin](#)

Tapaturmavahinko


Ilmoittajan tiedot

Nimi

Puhelinnumero

Sähköpostiosoite (valinnainen tieto)

[Seuraava](#) [Peruuta](#)

- Syötä nimesi sekä yhteystietosi, jos täytät lomaketta toisen henkilön puolesta


4. Vahingon sattumisaika

[← Takaisin](#)

Tapaturmavahinko

Vahingon tapahtuma-aika

Vahinkopäivä



Kellonaika

[Seuraava](#) [Peruuta](#)

- Valitse vahingon sattumispäivämäärä kalenterista ja syötä sattumiskellonaika

5. Vakuutuksen valinta


[← Takaisin](#)


Tapaturmavahinko

Vakuutuksen tiedot

Y-tunnus

Valitse mistä vakuutuksesta haet korvausta.

 353-

 353-

[Seuraava](#) [Peruuta](#)

- Valitse listauksesta voimassaoleva vakuutusnumero
- Jos voimassa olevaa vakuutusta ei löydy, niin syötä vakuutusnumero tekstikenttään


6. Vahingon perustiedot

[← Takaisin](#)

Tapaturvahinko

Vahingon kuvaus

Kerro kuinka vahinko sattui



0/300

Sattuiko tapaturma

Suomessa Ulkomailta

Vahinkopaikkakunta

Valitse ▼

[Seuraava](#) [Peruuta](#)

- Kerro lyhyesti miten ja missä vahinko sattui

7. Vahingon aiheuttama vamma

[< Takaisin](#)

Tapaturmavahinko

Vahingoittuneen kehonosan tiedot

Vahingoittunut kehonosa

Valitse ▼

Onko sama kehonosa vahingoittunut tai oireillut aiemmin?

Kyllä

Ei tai ei tiedossa

[Seuraava](#) [Peruuta](#)

- Valitse vahingoittunut kehonosa listalta ja kerro tarvittaessa, onko sama kehonosa vahingoittunut tai oireillut aikaisemmin

8. Tapaturmavamman lääkärihoito ja mahdollinen työkyvyttömyys

[< Takaisin](#)

Tapaturmavahinko

Tiedot lääkärihoidosta

Onko tapaturma vaatinut lääkärin hoitoa?

Kyllä

Ei tai ei tiedossa

Onko tapaturma aiheuttanut työkyvyttömyyttä?

Kyllä

Ei tai ei tiedossa

[Seuraava](#) [Peruuta](#)

- Kerro, onko tapaturmavamma vaatinut lääkärihoitoa tai onko tapaturmavamma aiheuttanut työkyvyttömyyttä

9. Vahingon lisätiedot

[← Takaisin](#)

Tapaturmavahinko

Lisätietoja

Oliko vahingoittunut tapaturman sattuessa alkoholin tai muun huumausaineen vaikutuksen alainen?

Kyllä

Ei tai ei tiedossa

Onko tapaturman vuoksi tehty poliisitutkinta?

Kyllä

Ei tai ei tiedossa

Onko vahingosta haettu korvausta jonkin muun vakuutuksen perusteella?

Kyllä

Ei tai ei tiedossa

[Seuraava](#) [Peruuta](#)

- Valitse onko vahingoittunut ollut tapaturman sattuessa alkoholin tai huumausaineen vaikutuksen alaisena
- Jos vahingon johdosta on tehty poliisitutkinta, niin syötä poliisilaitoksen nimi
- Mikäli vahingosta on haettu korvauksia myös jostakin toisesta vakuutusyhtiöstä, niin ilmoita korvanneen vakuutusyhtiön nimi ja saatu korvaussumma

10. Yhteenveto

[← Takaisin](#)

Tapaturmahinko

Yhteenveto

Tarkista vielä ilmoittamasi tiedot ja lähetä hakemus. Pääset muuttamaan jo antamiasi tietoja, edellisessä näkymässä.

Vahingoittuneen henkilön tiedot

Tapaturman tiedot

Lisätietoja

Vahingoittunut oli tapaturman sattuessa alkoholin tai muun huumausaineen vaikutuksen alainen

Tapaturman vuoksi on tehty poliisitutkimus

Vahingosta on saatu korvausta jonkun muun vakuutuksen perusteella

Valtuutukset

Annan luvan hyödyntää automaattista päätöksentekoa. [Lue lisää automaattisesta päätöksenteosta.](#)

Vakuutan antamani tiedot oikeiksi.

Suostun siihen, että vakuutettua tutkineet ja hoitaneet lääkärit, sairaalat, terveyskeskukset, neuvolat, työterveyshuollon yksiköt, mielenterveystoimistot ja yksityiset sairaanhoitolaitokset ja muut hoitolaitokset sekä toiset vakuutusyhtiöt ja vakuutus- ja eläkelaitokset antavat korvausasian käsittelyä varten tarpeellisia tietoja, mukaan lukien vakuutetun terveydentilaa koskevia henkilötietoja LähiTapiolalle.

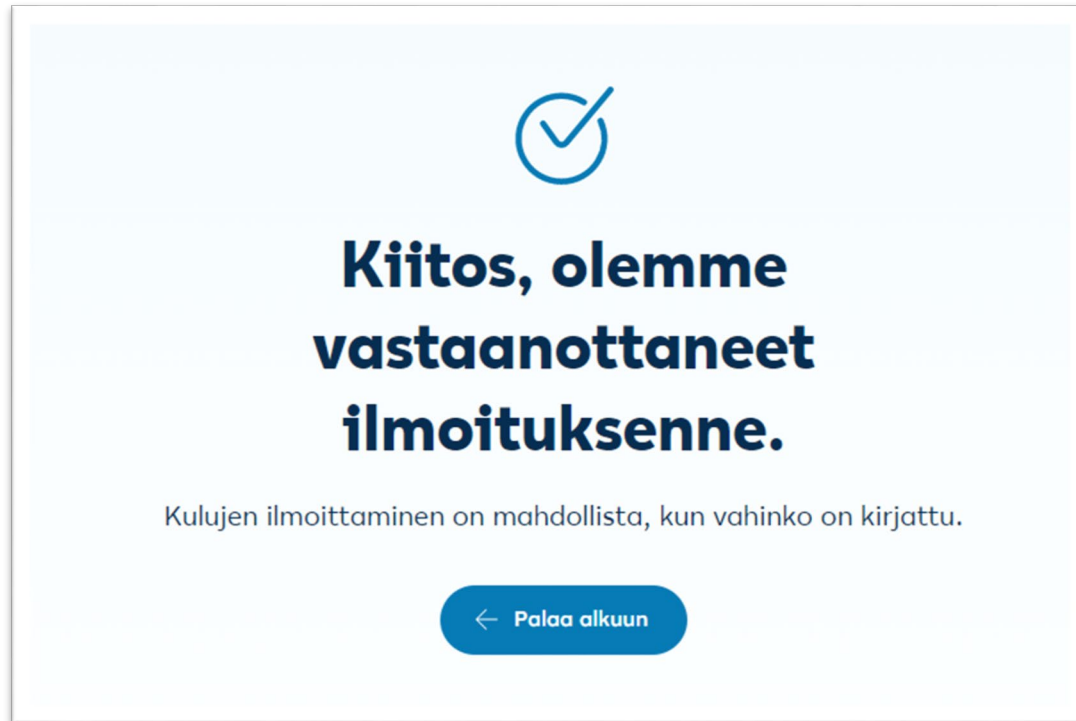
Tarvittavien tietojen hankkimiseksi mainitut yhtiöt voivat luovuttaa edellä mainituille tahoille vakuutetun terveydentilaa, vahinkotapahtumaa ja vakuutusta koskevia yksilöityjä tietoja.

Olen tutustunut valtuutuksen sisältöön ja valtuutan LähiTapiolan tarvittaessa pyytämään korvausasian käsittelyä varten tarpeellisia tietoja, mukaan lukien vakuutetun terveydentilatietoja.

[Tulosta yhteenveto \(pdf\)](#)

- Tarkista, että syötetyt tiedot ovat oikein
- Jos haluat korjata tietoja, niin pääset palaamaan takaisin-painikkeella aiemmille sivuille
- Anna vahinkoasian käsittelyn kannalta tarvittavat valtuutukset
- Voit halutessasi tulostaa ja tallentaa PDF-yhteenvedon itsellesi
- Paina lopuksi lähetä, niin lomake lähetetään LähiTapiolaan

11. Vahvistus lomakkeen lähettämisestä



- Saat lopuksi vahvistuksen lomakkeen lähettämisestä
- Voit nyt sulkea selaimen