



**Vakavaraisuutta ja taloudellista
tilaa koskeva kertomus
2022**

Tehtävämme ja visio

Autamme omistaja-asiakkaitamme turvaamaan elämänsä ja liiketoimintaansa. Visiomme on olla asiakkaidemme paras kumppani elämänturvassa. Elämänturvaa on asiakkaan tilanteeseen nähden oikea ja riittävä terveyden, talouden ja omaisuuden turva.

LähiTapiola lyhyesti

LähiTapiola-ryhmä on keskinäinen eli asiakkaidensa omistama yhtiöryhmä, joka palvelee henkilö-, maatila-, yrittäjä-, yritys- ja yhteisöasiakkaita.

Yhtiöryhmän muodostavat 19 alueellista keskinäistä vakuutusyhtiötä sekä valtakunnalliset LähiTapiola Vahinkoyhtiö, LähiTapiola Henkiyhtiö, LähiTapiola Varainhoito, Seligson & Co Rahastoyhtiö, LähiTapiola Kiinteistövarainhoito, LähiTapiola Vaihtoehtorahastot ja LähiTapiola Rahoitus.


LähiTapiola-ryhmällä on noin 1,6 miljoonaa omistaja-asiakasta. Ryhmän yhtiöissä työskentelee yli 3 600 henkilöä, josta noin puolet työskentelee alueyhtiöissä.

Sisällysluettelo

Tiivistelmä.....	3
A. Liiketoiminta ja tuloksellisuus.....	7
A.1. Liiketoiminta ja toimintaympäristö.....	7
A.2. Vakuutustoiminnan tuloksellisuus.....	13
A.3. Sijoitustoiminnan tuloksellisuus.....	15
A.4. Muiden toimien tuloksellisuus.....	19
A.5. Muut tiedot.....	19
B. Hallintojärjestelmä.....	20
B.1. Yleistiedot hallintojärjestelmästä.....	20
B.2. Sopivuudelle ja luotettavuudelle asetettavat vaatimukset...	24
B.3. Riskienhallintajärjestelmä, mukaan luettuna riski- ja vakavaraisuusarvio.....	26
B.4. Sisäinen valvontajärjestelmä.....	29
B.5. Sisäisen tarkastuksen toiminto.....	32
B.6. Aktuaaritoiminto.....	33
B.7. Ulkoistaminen.....	35
B.8. Muut tiedot.....	36
C. Riskiprofiili.....	37
C.1. Vakuutusriski.....	38
C.2. Markkinariski.....	41
C.3. Luottoriski.....	47
C.4. Likviditeettiriski.....	48
C.5. Operatiivinen riski.....	49
C.6. Muut olennaiset riskit.....	51
C.7. Muut tiedot.....	53
D. Arvostus vakavaraisuustarkoituksiin.....	54
D.1. Varat.....	54
D.2. Vakuutustekninen vastuuvélka.....	56
D.3. Muut velat.....	65
D.4. Vaihtoehtoiset arvostusmenetelmät.....	66
D.5. Muut tiedot.....	66
E. Pääomanhallinta.....	67
E.1. Omat varat.....	67
E.2. Vakavaraisuuspääomavaatimus ja vähimmäispääomavaatimus.....	74
E.3. Duraatiopohjaisen osakeriskialaosion käyttö vakavaraisuuspääomavaatimuksen laskemisessa.....	80
E.4. Standardikaavan ja käytetyn sisäisen mallin väliset erot.....	80
E.5. Vähimmäispääomavaatimuksen ja vakavaraisuuspääomavaatimuksen täyttämättä jättäminen.....	80
E.6. Muut tiedot.....	80
Liitteet	
Yhtiöiden tiivistelmät.....	81
Julkiset raportointitaulukot.....	131

Autamme asiakkaitamme turvaamaan elämänsä ja liiketoimintaansa. Rääpäöimme asiakkaille sopiviksi elämänturvaan kuuluvat omaisuuden, talouden ja terveyden tuotteet ja palvelut.

Juha Koponen
Pääjohtaja, LähiTapiola-ryhmä



Vakavaraisuutta ja taloudellista tilaa koskeva kertomus 2022

LähiTapiola-ryhmä julkaisee vuosittain vakavaraisuutta ja taloudellista tilaa koskevan kertomuksen ryhmän liiketoiminnasta ja sen tuloksellisuudesta, hallintojärjestelmästä, riskiprofiilista, arvostusmenetelmistä ja pääomanhallinnasta. Kertomus sisältää sekä ryhmätason tiedot että kutakin vakuutusyrittystä koskevat yksilöidyt tiedot.

Tämä tiivistelmä kuvaa edellä mainittuja osa-alueita ja erityisesti niissä vuonna 2022 tapahtuneita muutoksia ryhmätasolla. Lisäksi kullekin LähiTapiola-ryhmän vakuutusyhtiölle on vakavaraisuuskertomuksesta laadittu omat tiivistelmänsä.

LähiTapiola-ryhmä on saanut Finanssivalvonnalta luvan julkaista vain yhden vakavaraisuutta ja taloudellista tilaa koskevan kertomuksen, joka kattaa sekä ryhmän että siihen kuuluvien vakuutusyhtiöiden tiedot. Käsilä olevan kertomuksen ovat hyväksyneet ryhmän ylimmän emoyrityksen hallitus ja ryhmään kuuluvien vakuutusyhtiöiden hallitukset siltä osin, kuin kertomus kattaa kyseessä olevan vakuutusyhtiön tietoja. Kertomusta ja siinä esitettäviä vakavaraisuussäätelyn mukaisia vakavaraisuuslaskelmia ei ole tilintarkastettu.

Liiketoiminta ja tuloksellisuus

LähiTapiola-ryhmä on suomalainen asiakkaidensa omistama yhtiöryhmä, johon kuuluu ryhmän ylin emoyritys (VYL 26 luvun 3 §) LähiTapiola Keskinäinen Vakuutusyhtiö (LähiTapiola Vahinkoyhtiö), 19 alueellista keskinäistä vahinkovakuutusyhtiötä, LähiTapiola Keskinäinen Henkivakuutusyhtiö (LähiTapiola Henkiyhtiö), ajoneuvorahoituksia tarjoava LähiTapiola Rahoitus sekä yksittäisiä varainhoito- ja muita palveluja tarjoavia yrityksiä. LähiTapiola Vahinkoyhtiö harjoittaa koko Suomen kattavaa vahinkovakuutusliiketoimintaa työtapaturvavakuutuksen

ja suurten yritysten osalta. Alueyhtiöt harjoittavat liiketoimintaa alueellisesti tarjoten liikennevakuutusta ja vapaaehtoisia vahinkovakuutuksia. Henkivakuutukset myönnetään LähiTapiola Henkiyhtiöstä.

LähiTapiola-ryhmän toiminnan keskiössä on elämänturva, mikä tarkoittaa asiakkaidemme tilanteeseen nähden oikeaa ja riittävää terveyden, talouden ja omaisuuden turvaa. Palvelemme asiakkaitamme strategiamme mukaisesti monikanavaisesti panostaen erityisesti digitaalisten kanavien kehittämiseen. Vuonna 2022 haasteita aiheutti poikkeuksellinen talousympäristö, jossa rahoitusmarkkinoiden ja talouden epävarmuuksia aiheutti Venäjän hyökkäyssota Ukrainaan, kiivaaksi vauhdittunut inflaatio sekä voimakkaasti nousseet markkinakorot. Haasteellisesta talousympäristöstä huolimatta LähiTapiola-ryhmän vakavaraisuus vahvistui edelleen ja vahva kasvu jatkui vahinkovakuutuksessa, riskihenkivakuutuksessa ja ajoneuvorahoituksessa.

Vahvan taloudellisen aseman turvin LähiTapiola-ryhmä luo sekä vakautta yhteiskuntaan, että tuo turvaa omistaja-asiakkailleen. Vakaa pohja mahdollisti vuoden aikana asiakashyötyjen kasvattamisen lisäksi erinäisiä lahjoituksia, joita ryhmän yhtiöt kohdistivat mm. korkeakouluille, mielenterveyden edistämiseen ja ilmastonmuutokseen sopeutumiseen. Ukrainaa tuimme muun muassa kriisialueille kohdistuvien lahjoitusten lisäksi asiakashyödyn kasvattamiseksi jatkettiin panostuksia tietojärjestelmäudistuksiin, digitaalisuuteen ja automaatioon.

Sisäisesti suurin LähiTapiola-ryhmän muutos vuoden aikana oli organisaatorakenteen uudistus, kun ryhmä keskitti sijoitusmyynnin asiakaspalveluineen LähiTapiola Varainhoitoon LähiTapiola Varainhoito –konsernin aloittaessa toimintansa 1.1.2022. Konsernin muodostaa LähiTapiola Varainhoito Oy (emoyhtiö), Seligson & Co Rahastoyhtiö Oyj, LähiTapiola Kiinteistövarainhoito Oy sekä LähiTapiola Vaihtoehtorahastot Oy tytäryhtiöineen.

LähiTapiola-ryhmän tilikauden kokonaistulos oli -470 miljoonaa euroa (774 milj. €). Vahinkovakuutusliiketoiminnan ensivakuutuksen maksutulo kasvoi 3,2 % 1 308 miljoonaan euroon ja vahinkovakuutusliiketoiminnan yhdistetty kulusuhde ilman perustekorkokulua oli 90,6 % (91,8 %). LähiTapiola Vahinkoyhtiö ja alueelliset vahinkovakuutusyhtiöt maksoivat asiakkailleen korvauksia 816 miljoonaa euroa (760 milj. €). Henkiyhtiön maksutulo aleni säästämisen maksutulon kehityksen myötä -10,8 %. Sijoitustoiminnan osalta vuosi 2022 oli haastava, Vahinkoyhtiön sijoitusten nettotuotto käyvin arvoin oli -4,0 %, Henkiyhtiön sijoitusten nettotuotto oli -5,9 % ja alueyhtiöiden sijoitusten nettotuotot vaihtelivat -7,8 %:sta -4,8 %:iin.

Hallintojärjestelmä

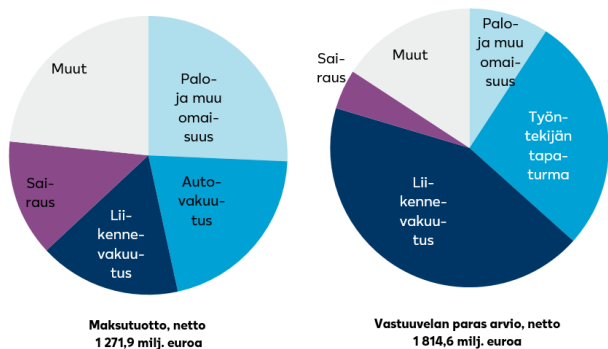
Hallintojärjestelmän tarkoituksena on varmistaa, että yhtiöt toimivat asianmukaisesti terveitä ja varovaisia liikeperiaatteita noudattaen. Hallintojärjestelmä muodostuu yhtiöiden yhtiökokouksista, hallintoneuvostoista, hallituksista, yhtiöryhmän johtoryhmästä, toimitusjohtajista sekä aktuaaripalveluihin, riskienhallintaan, complianceen ja sisäiseen tarkastukseen liittyvistä keskeisistä tehtävistä ja toiminnoista. LähiTapiolan yhtiöiden mahdolliset toimitusjohtajamuutokset on esitetty yhtiöiden omissa tiivistelmissä.

Riskiprofiili

Toiminnan merkittävimmät riskit ovat vahinko- ja henkivakuutustoimintaan liittyvät vakuutusriskit, markkinariskit, operatiiviset riskit, toimintaympäristön riskit ja strategiset riskit.

Vahinkovakuutusriskit liittyvät vakuutustuotteiden hinnoitteluun, inflaatioon, kuolleisuudessa tapahtuviin muutoksiin, ammattitaituteihin ja jälleenvakuutussuojiiin. Merkittävimpien vakuutuslajien osuus ryhmän vahinkovakuutuksen vakuutusmaksuista ja -vastuista on esitetty seuraavassa kuvassa.

Ryhmän olennaisimpien vahinkovakuutuslajien osuus vahinkovakuutuksen vakuutusmaksuista ja vastuuvälästä 31.12.2022



Henkivakuutusriskit liittyvät kuolleisuudessa, sairastuvuudessa, asiakaskäyttäytymisessä sekä vakuutusten hoitamisen kustannuksissa tapahtuviin muutoksiin.

Markkinariski aiheutuu varojen ja velkojen markkina-arvojen vaihtelusta, sisältäen muun muassa korkojen, osakekurssien tai valuuttakurssien muutoksen aiheuttaman vaihtelun. Markkinariskien ja vakuutusriskien osuudet kokonaisriskistä esitetään tarkemmin tämän tiivistelmän lopussa.

Operatiiviset riskit aiheutuvat riittämättömistä tai epäonnistuneista sisäisistä prosesseista, henkilöstöstä, järjestelmistä ja ulkoisista tekijöistä. Toimintaympäristöön sekä strategiaan liittyvissä riskeissä korostuu ryhmän kyky reagoida muuttuviin tarpeisiin, joita aiheutuu muun muassa muutoksissa kilpailijoiden toiminnassa, asiakaskäyttäytymisessä, digitaalisuudessa ja lainsäädännössä. Lisäksi on kiinnitettävä erityistä huomiota kasvaviin riskialueisiin, kuten kyberriskeihin ja kestävyysriskeihin, kuten ilmastonmuutoksen aiheuttamiin ilmiöihin, joilla voi olla merkittävä vaikutus pidemmällä aikavälillä.

Vuonna 2022 geopoliittisten riskien merkitys kasvoi Venäjän Ukrainaan kohdistaman hyökkäyssodan myötä. Geopoliittisten kriisien sekä muiden rahoitusjärjestelmän systemaattisten häiriöiden liiketoiminnallisiin vaikutuksiin paneuduttiin aiempaa konkreettisemmin. Voimakkaasti kohonneet energian hinnat, kiivaaksi vauhdittunut inflaatio sekä selvästi kohonneet markkinakorot nostivat talouden ja sijoitusmarkkinoiden negatiivisen kehityksen keskeiseksi liiketoiminnalliseksi riskiksi.

Arvostus vakavaraisuustarkoituksiin

Vakavaraisuuslaskennassa varat ja velat arvostetaan markkina-arvoon, jolla ne ovat vaihdettavissa asiaa tuntevien, liiketoimeen halukkaiden ja toisistaan riippumattomien osapuolten välillä. Varojen määrä 31.12.2022 on 12 562 (13 433) miljoonaa euroa, josta sijoituksia on 10 869 (11 936) ja lainoja 396 (424) miljoonaa euroa. Velkojen määrä on 7 094 (8 353) miljoonaa euroa, josta vastuuvälää on 6 236 (7 518) miljoonaa euroa.

Ryhmä soveltaa vastuuvälän siirtymätoimenpidettä Henkiyhtiön vastuuvälälle.

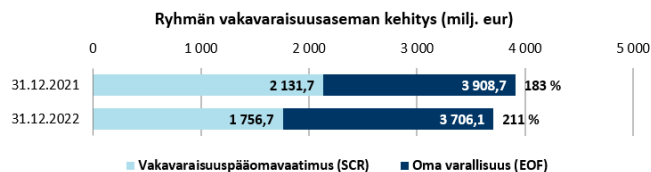
Pääomanhallinta

Ryhmän vakavaraisuus ja asiakkaiden taloudellisen turvan jatkuvuus varmistetaan kattavalla vakavaraisuuden valvonnalla ja pääomanhallinnalla. Keskeistä on, että ryhmän oma varallisuus ylittää jatkuvasti toiminnan riskeistä lasketun vakavaraisuuspääomavaatimuksen riittäväällä marginaalilla.

Vakavaraisuuslaskennan oma varallisuus 31.12.2022 on 3 706 (3 909), vakavaraisuuspääomavaatimus 1 757 (2 132) ja vähimmäisvakavaraisuuspääomavaatimus 423

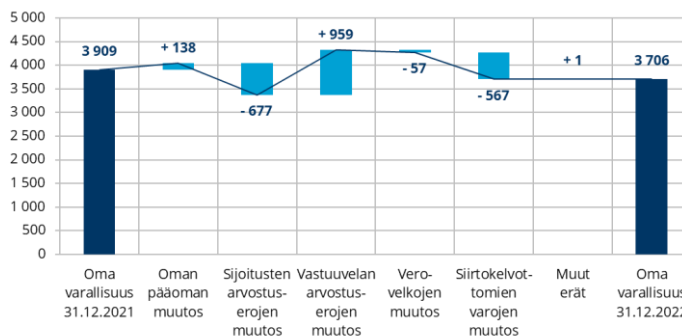
(518) miljoonaa euroa. Ryhmän vakavaraisuussuhde eli oma varallisuus jaettuna vakavaraisuuspääomavaatimuksella on 211 % (183 %) ja vakavaraisuusasema on vahva. Vakavaraisuussuhteen vahvistuminen on seurausta ryhmän ja ryhmän yhtiöiden pääomavaatimusten voimakkaasta laskusta. Yhtiöiden omat varallisuudet ovat kasvaneet lisäksi huomattavasti. Vakavaraisuusasema ja sen kehitys on esitetty seuraavassa kuvassa.

Ryhmän vakavaraisuusasema (milj. euroa)



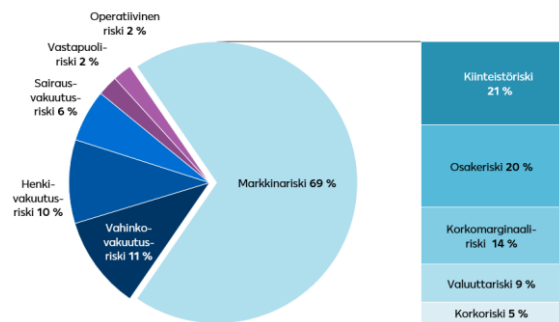
Ryhmän oman varallisuuden muutokset ovat aiheutuneet kirjanpidon oman pääoman muutoksesta sekä vakavaraisuuslaskennan oikaisujen, kuten sijoitusten, vastuuvelan arvostuserojen ja näistä aiheutuvien verovelkojen muutoksista. Lisäksi ryhmän oman varallisuuden muutokseen raportointikaudella ovat vaikuttaneet muutokset vakuutusyhtiöiden siirtokelvottomien varojen määrässä. Muutokset esitetään seuraavassa kuvassa

Ryhmän oman varallisuuden muutos (milj. euroa)



Vakavaraisuuspääomavaatimus muodostuu markkinariskeistä, vakuutusriskeistä ja muista riskeistä seuraavan kuvan mukaisesti. Markkinariski on vakavaraisuuspääomavaatimuksen suurin komponentti ja sen suuruus on 1 623 (1979) miljoonaa euroa.

Vakavaraisuuspääomavaatimuksen rakenne 31.12.2022





Vuosi 2022 oli finanssi- ja arvopaperimarkkinoiden näkökulmasta erittäin heikko, jonka myötä sekä osake- että korkosijoitusten osalta koettiin merkittäviä tappioita sijoitustuloksessa. Sijoitusomaisuuden ja markkinariskin, etenkin osakeriskin laskun myötä, ryhmän vakavaraisuuspääomavaatimus päättyi vuoden 2022 lopussa edellisvuoden lopun tilannetta alemmalle tasolle.

Ryhmä soveltaa vastuuvelan siirtymätoimenpidettä Henkiyhtiön vastuuvellalle. Siirtymäsäännöksellä ei ole vaikutusta ryhmän vakavaraisuuspääomavaatimukseen eikä ryhmän vakavaraisuusasemaan. Lisäksi LähiTapiolaryhmä käyttää volatilititeettikorjattua korkokäyrää Henkiyhtiön, LähiTapiola Loimi-Hämeen ja LähiTapiola Pääkaupunkiseudun vastuuvelan laskennassa.

Yhtiöiden tiivistelmät

LähiTapiola Vahinkoyhtiö.....	81
LähiTapiola Henkiyhtiö.....	83
LähiTapiola Etelä.....	87
LähiTapiola Etelä-Pohjanmaa	89
LähiTapiola Itä.....	91
LähiTapiola Kaakkois-Suomi.....	93
LähiTapiola Kainuu-Koillismaa	95
LähiTapiola Keski-Suomi.....	97
LähiTapiola Lappi.....	99
LähiTapiola Loimi-Häme.....	101
LähiTapiola Länsi-Suomi.....	103
LähiTapiola Pirkanmaa	105
LähiTapiola Pohjanmaa	107
LähiTapiola Pohjoinen.....	111
LähiTapiola Pääkaupunkiseutu.....	113
LähiTapiola Savo.....	115
LähiTapiola Savo-Karjala	117
LokalTapiola Sydäkusten	119
LähiTapiola Uusimaa.....	123
LähiTapiola Varsinais-Suomi.....	127
LähiTapiola Vellamo	129



A. Liiketoiminta ja tuloksellisuus

A.1. Liiketoiminta ja toimintaympäristö

A.1.1. LähiTapiola-ryhmän liiketoiminta

A.1.1.1 Yleistiedot ja rakenne

LähiTapiola-ryhmä on suomalainen asiakkaidensa omistama yhtiöryhmä, johon kuuluu ryhmän ylin emoyritys (VYL 26 luvun 3 §) LähiTapiola Keskinäinen Vakuutusyhtiö, LähiTapiola Keskinäinen Henkivakuutusyhtiö, 19 alueellista keskinäistä vahinkovakuutusyhtiötä ja Keskinäinen Vakuutusyhtiö Turva, varainhoito- ja rahastoyhtiö LähiTapiola Varainhoito-konserni (emoyhtiö LähiTapiola Varainhoito, lisäksi konserniin kuuluu Seligson & Co Rahastoyhtiö sekä LähiTapiola Kiinteistövarainhoito ja sen tytäryhtiö LähiTapiola Vaihtoehtorahastot), rahoitusalan yhtiö LähiTapiola Rahoitus Oy sekä vakuutus- ja korvaustoiminnan ja hallinnollisia palveluja tarjoava yritys LähiTapiola Palvelut Oy ja ICT- palveluyritys Tieto-Tapiola Oy. Lisäksi ryhmällä on omistusosuus Pihlajalinassa ja Mehiläisessä. Yhtiöryhmän työeläkevakuutus-kumppani on Keskinäinen Työeläkevakuutusyhtiö Elo. LähiTapiolan keskeisimmät sidosryhmät on lueteltu oheisessa taulukossa ja luettelo kaikista LähiTapiola-ryhmään kuuluvista yrityksistä omistusosuuksineen esitetään tämän raportin liitetaulukosta S.32.01.22 Ryhmään kuuluvat yritykset. LähiTapiolan ryhmärakenne on havainnollistettu seuraavan sivun kaaviossa.

LähiTapiola-ryhmän vakuutusyhtiöiden tilintarkastaja on tilintarkastusyhteisö KPMG Oy Ab (Töölönlahdenkatu 3 A, 00100 Helsinki), jonka nimeämänä ryhmän päävastuullisena tilintarkastajana toimii Timo Nummi, KHT.

LähiTapiola-ryhmä on julkisen valvonnan alainen ja sitä valvoo Suomen Pankin yhteydessä toimiva Finanssivalvonta (Snellmaninkatu 6, 00101 Helsinki). Finanssival-

LähiTapiolan keskeisimmät sidosryhmät

Keskinäiset Vakuutusyhtiöt	Yhteystiedot
LähiTapiola Etelä Keskinäinen Vakuutusyhtiö	Turuntie 8, 24100 SALO
LähiTapiola Etelä-Pohjanmaa Keskinäinen Vakuutusyhtiö	Kauppakatu 5, 60100 SEINÄJOKI
LähiTapiola Itä Keskinäinen Vakuutusyhtiö	Riistakatu 11, 74100 IISALMI
LähiTapiola Kaakkois-Suomi Keskinäinen Vakuutusyhtiö	Oksasenkatu 1, 53100 LAPPEENRANTA
LähiTapiola Kainuu-Koillismaa Keskinäinen Vakuutusyhtiö	Kauppakatu 16, 87100 KAJAANI
LähiTapiola Keski-Suomi Keskinäinen Vakuutusyhtiö	Asemakatu 4, 40100 JYVÄSKYLÄ
LähiTapiola Lappi Keskinäinen Vakuutusyhtiö	Rovakatu 27, 96200 ROVANIEMI
LähiTapiola Loimi-Häme Keskinäinen Vakuutusyhtiö	Heimolinnankatu 18, 32200 LOIMAA
LähiTapiola Länsi-Suomi Keskinäinen Vakuutusyhtiö	Gallen-Kallelankatu 9, 28100 PORI
LähiTapiola Pirkanmaa Keskinäinen Vakuutusyhtiö	Rautatienkatu 10, 33100 TAMPERE
LähiTapiola Pohjanmaa Keskinäinen Vakuutusyhtiö	Kauppaauistikko 19-21, 65100 VAASA
LähiTapiola Pohjoinen Keskinäinen Vakuutusyhtiö	Kirkkokatu 9, 90100 OULU
LähiTapiola Pääkaupunkiseutu Keskinäinen Vakuutusyhtiö	Fredrikinkatu 48 A, 00100 HELSINKI
LähiTapiola Savo Keskinäinen Vakuutusyhtiö	Puutarhakatu 6, 70300 KUOPIO
LähiTapiola Savo-Karjala Keskinäinen Vakuutusyhtiö	Porrassalmekatu 17, 50100 MIKKELI
LokalTapiola Sydysten Ömsesidigt Försäkringsbolag	Strandvägen 2 A, 21600 PARGAS
LähiTapiola Uusimaa Keskinäinen Vakuutusyhtiö	Piispankatu 30, 06100 PORVOO
LähiTapiola Varsinais-Suomi Keskinäinen Vakuutusyhtiö	Yliopistonkatu 14 A 20100 TURKU
LähiTapiola Vellamo Keskinäinen Vakuutusyhtiö	Aleksanterinkatu 11, 15140 LAHTI
LähiTapiola Vahinkovakuutus	Revontulenkujat 1, 02100 ESPOO
LähiTapiola Henkiyhtiö Keskinäinen Vakuutusyhtiö Turva	Revontulenkujat 1, 02100 ESPOO Järvensivuntie 3, 33100 TAMPERE

Osakeyhtiöt	Yhteystiedot
LähiTapiola Rahoitus Oy	Tietotie 9, 01530 VANTAA
LähiTapiola Palvelut Oy	Revontulenkujat 1, 02100 ESPOO
LähiTapiola Varainhoito Oy	Revontulenkujat 1, 02100 ESPOO
LähiTapiola Kiinteistövarainhoito Oy	Revontulenkujat 1, 02100 ESPOO
LähiTapiola Vaihtoehtorahastot Oy	Revontulenkujat 1, 02100 ESPOO
Seligson & Co Rahastoyhtiö Oyj	Erottajankatu 1-3 FI-00130 HELSINKI
Tieto-Tapiola Oy	Revontulenkujat 1, 02100 ESPOO

Muut keskeiset sidosryhmät	Yhteystiedot
Pihlajalinna Oyj	Kehrsäari B, 33200 TAMPERE
Keskinäinen Työeläkevakuutusyhtiö Elo	Revontulentie 7, 02100 ESPOO
Mehiläinen Oy	Pohjoinen Hesperiankatu 17 C, 00260 Helsinki

vontta valvoo ja tarkastaa, että vakuutuslaitokset noudattavat lakia ja hyvää vakuutustapaa sekä käyttävät toiminnassaan asianmukaisia menettelytapoja. Se seuraa ja arvioi valvottaviensa taloudellista asemaa johtamis-, valvonta- ja riskienhallintajärjestelmiä, toimintanedellytyksiä sekä toimintaympäristön muutoksia. LähiTapiola-ryhmän valvojana Finanssivalvonnassa toimii Jaana Friman. Yhtiökohtaiset valvojat on esitelty oheisessa taulukossa.

Finanssivalvonnan vastuvalvojat yhtiöittäin

Finanssivalvonnassa valvojana toimii Jaana Friman

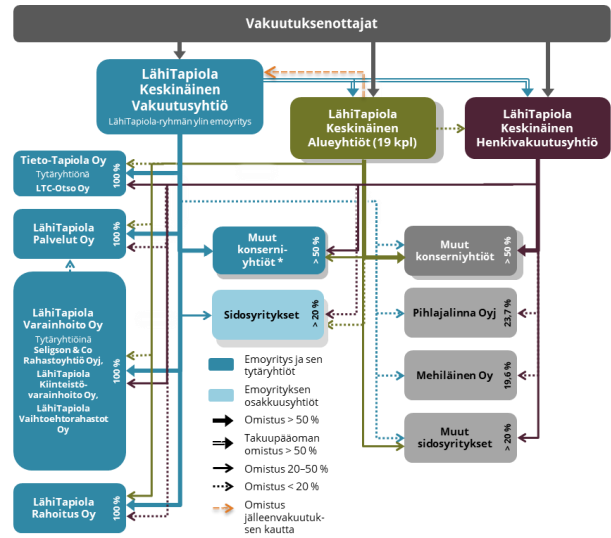
LähiTapiola-ryhmän ryhmävalvonta
LähiTapiola Keskinäinen Vakuutusyhtiö
LähiTapiola Keskinäinen Henkivakuutusyhtiö
LokalTapiola Sydusten Ömsesidigt Försäkringsbolag
LähiTapiola Etelä Keskinäinen Vakuutusyhtiö
LähiTapiola Etelä-Pohjanmaa Keskinäinen Vakuutusyhtiö
LähiTapiola Itä Keskinäinen Vakuutusyhtiö
LähiTapiola Kaakkois-Suomi Keskinäinen Vakuutusyhtiö
LähiTapiola Kainuu-Koillismaa Keskinäinen Vakuutusyhtiö
LähiTapiola Keski-Suomi Keskinäinen Vakuutusyhtiö
LähiTapiola Lappi Keskinäinen Vakuutusyhtiö
LähiTapiola Loimi-Häme Keskinäinen Vakuutusyhtiö

Finanssivalvonnassa valvojana toimii Tiia Hartikainen

LähiTapiola Länsi-Suomi Keskinäinen Vakuutusyhtiö
LähiTapiola Pirkanmaa Keskinäinen Vakuutusyhtiö
LähiTapiola Pohjanmaa Keskinäinen Vakuutusyhtiö
LähiTapiola Pohjoinen Keskinäinen Vakuutusyhtiö
LähiTapiola Pääkaupunkiseutu Keskinäinen Vakuutusyhtiö
LähiTapiola Savo Keskinäinen Vakuutusyhtiö
LähiTapiola Savo-Karjala Keskinäinen Vakuutusyhtiö
LähiTapiola Uusimaa Keskinäinen Vakuutusyhtiö
LähiTapiola Varsinais-Suomi Keskinäinen Vakuutusyhtiö
LähiTapiola Vellamo Keskinäinen Vakuutusyhtiö

Finanssivalvonnan päätöksen perusteella Keskinäinen Vakuutusyhtiö Turvaa ei sisällytetä LähiTapiola-ryhmään, kun on kysymyksessä vakavaraisuuden valvontaa koskevat vaatimukset. Päätöksen perusteena on se, että Turvalla on vain vähäinen merkitys ryhmävalvonnan tavoitteiden kannalta.

LähiTapiola-ryhmän rakenne ja yhtiöiden väliset vaikutusvaltasuhteet



Esitetyt prosenttiluvut tarkoittavat omistussuhteiden kautta määräytyvää LähiTapiola-ryhmän osuutta yhtiössä. Kuvassa on eritelty vain merkittävimmät LähiTapiola-ryhmään kuuluvat yhtiöt. * Keskinäinen Vakuutusyhtiö Turva on LähiTapiola Keskinäisen Vakuutusyhtiön tytäryhtiö, jota ei yhdistellä LähiTapiola-ryhmään.

A.1.1.2 Tilikauden merkittävimmät tapahtumat

LähiTapiola-ryhmän toiminnan keskiössä on elämänturva, mikä tarkoittaa asiakkaidemme tilanteeseen nähden oikeaa ja riittävää terveyden, talouden ja omaisuuden turvaa. Vuoden 2022 keskeisiin tapahtumiimme kuuluivat:

- Vuosi oli jälleen hyvin poikkeuksellinen, vaikka koronapandemian aikaansaamat yhteiskunnalliset rajoitukset väistyivät alkuvuoden aikana.
- Venäjän hyökkäyssota Ukrainaan, kiivaaksi vauhdittunut inflaatio sekä keskuspankkien reagointi ja voimakkaasti nousseet markkinakorot aiheuttivat huomattavaa epävarmuutta rahoitusmarkkinoille ja talouteen.
- LähiTapiola-ryhmä pystyi tukemaan omistaja-asiakkaitaan kilpailukykyisellä hinnoittelulla ja laadukkailla palveluilla kaikkialla Suomessa. Ryhmän vahva taloudellinen asema luo vakautta yhteiskuntaan ja turvaa omistaja-asiakkaillemme.
- Haasteellisesta talousympäristöstä huolimatta LähiTapiola-ryhmän vakavaraisuus vahvistui ja liiketulos oli positiivinen: 194,0 miljoonaa euroa (vuonna 2021: 387,9 milj. €). Kokonaistulos oli -469,9 miljoonaa euroa (773,9 milj. €) ja jäi selvästi edellisvuotta heikommaksi sijoitusmarkkinoiden yleismaailmallisen heikon kehityksen vuoksi.
- Koko Suomen hyvinvointia edistävät vastuullisuuden strategiset tavoitteet ohjaavat ryhmän

tekemiä lahjoituksia ja kumppanuustoimintaa. Vuonna 2022 ryhmän yhtiöt kohdistivat yhteensä 2,6 miljoonaa euroa lahjoituksia mm. korkeakouluille, mielenterveyden edistämiseen ja ilmastonmuutokseen sopeutumiseen. Ukrainaa tuimme niin kriisialueelle kuin Suomeen kohdistuvien lahjoituksin.

- Jatkoimme määrätietoisia panostuksia tietojärjestelmä uudistuksiin, digitaalisuuteen ja automaatioon.
- Vahva kasvu jatkui vahinkovakuutuksessa, riskihenkivakuutuksessa ja ajoneuvorahoituksessa.
- Olemme vahinkovakuuttamisessa markkinajohdaja liikennevakuuttamisessa ja maatilavakuuttamisessa. Työtapaturvavakuuttamisessa vahvistimme asemaamme, kun toteutimme Alandian työtapaturvavakuutuksen kannansiirron LähiTapiolaan 1.7.2022.
- Olemme henkivakuuttamisessa Suomen suurin riskihenkivakuuttaja. Kasvatimme asiakasetujamme alentamalla riskihenkivakuutuksen vakuutusmaksuja uusmyynnin osalta sekä korottamalla vakuutusturvan määrää maksutta nykyisille asiakkaillemme.
- LähiTapiola Rahoitusyhtiön rahoituskanta kasvoi 2,2 miljardiin euroon ja autorahoituksessa markkinaosuutemme on Suomen kolmanneksi suurin.
- LähiTapiola Varainhoito -konsernin toiminta alkoi 1.1.2022, kun LähiTapiola Varainhoito Oy (emoyhtiö), Seligson & Co Rahastoyhtiö Oy, LähiTapiola Kiinteistövarainhoito Oy sekä LähiTapiola Vaihtoehtorahastot Oy tytäryhtiöineen muodostivat konsernin. Samalla LähiTapiola-ryhmä keskitti sijoitusmyynnin ja asiakaspalvelun organisaation LähiTapiola Varainhoitoon.

Omistaja-asiakkaidemme määrä on 1,6 miljoonaa ja asiakaspysyvyytemme oli jälleen korkealla tasolla 2022. Asiakasmäärämme kasvoi 19 tuhannella ja kasvua oli niin henkilö- kuin yritysasiakkaissa.

Palvelimme omistaja-asiakkaitamme strategiamme mukaisesti monikanavaisesti ja panostaen erityisesti digitaalisten kanavien kehittämiseen. Erittäin sitoutunut ja osaava henkilökuntamme tarjosi nopeat ja korkeatasoiset palvelumme asiakkaille ja yhteistyökumppaneille. Henkilöstön mitattu työtyytyväisyys oli neljättä vuotta peräkkäin erinomaisella tasolla ja parantui edelleen, vaikka vuosi oli haasteellinen ja sisälsi useita muutoksia.

Mielen hyvinvointi on yhä erottamattomampi osa niin työntekijöidemme kuin asiakkaidemme hyvinvoinnista huolehtimista. Jatkoimme matalan kynnyksen mielenter-

veyden palveluiden tarjoamista henkilöstölle ja annoimme asiakkaillemme julkiset asiakaslupaukset mielen- terveyden häiriöihin ja vakuuttamiseen liittyen.

2022 oli viisivuotisen strategiakauden ensimmäinen vuosi. Sen aikana ryhmän hallinnossa ja yhtiöissä työskenneltiin erityisesti omistajastrategian parissa. Keskinäisenä yhtiönä omistajatahtomme painottaa asiakas- keskeisyyttä, asiakashyödyn kasvattamista sekä pitkä- jänteistä ja vastuullista liiketoimintaa.

Jatkoimme onnistuneesti vahinkovakuutuksen perus- järjestelmä uudistuksen vaiheittaista käyttöönottoa. Henkivakuuttamisen perusjärjestelmä uudistukseen liit- tyen tehtiin valmistelevia töitä. LähiTapiola-ryhmän va- kuutusjärjestelmien kokonaisuudistuksilla tähtäämme entistä selkeämpiin ja helppokäyttöisempiin vakuutusko- konaisuuksiin ja -palveluihin. Uudistukset näkyvät vai- heistetusti asiakkaille tulevienkin vuosien aikana.

Säästäminen ja sijoittaminen ovat olennainen osa va- rautumista tulevaisuuteen. Parantaaksemme palvelua, tunnettuutta ja tuloksellisuutta säästämisen ja sijoitta- misen ratkaisujen tarjoajana perustimme LähiTapiola Varainhoito Oy -konsernin, joka aloitti toimintansa 1.1.2022. Samalla LähiTapiola Henkiyhtiössä ja LähiTa- piolan alueyhtiöissä toiminut sijoituspalveluiden myynti- organisaatio siirtyi LähiTapiola Varainhoitoon.

LähiTapiola Henkiyhtiö kasvatti asiakasetuja alenta- malla riskihenkivakuutuksen vakuutusmaksuja uusmyyn- nin osalta sekä korottamalla vakuutusturvan määrää maksutta nykyisille asiakkaille.

Ajoneuvorahoitusta tarjoavan LähiTapiola Rahoitus Oy:n ensimmäiset sopimukset rahoitettiin helmikuussa 2018. Ajoneuvorahoituksen myynti pysyi ajoneuvomark- kinoiden hidastumiseen ja toimitusketjuongelmiin näh- den erittäin hyvänä ja kannattavana kasvu jatkui myös 2022.

LähiTapiola-ryhmä on vahvasti mukana Suomen ter- veysalan muutoksissa, olemme suurena suomalaisena osaomistajana terveysalan yhtiöissä Mehiläisessä ja Pih- lalajinnassa. Vakuutusyhtiöillä on rooli julkista sektoria täydentävien ratkaisujen tarjoajana.

Vaikuttava vastuullisuus kaikkialla Suomessa on yksi LähiTapiola-ryhmän strategisista tavoitteista. Vastuulli- suustyömme kivijalka on asiakasomisteisuus ja aktiivinen rooliimme suomalaisessa yhteiskunnassa. Oma toimin- tamme ja yhteistyö kumppaneiden kanssa tähtää omis- taja-asiakkaidemme, paikallisten yhteisöjen sekä koko yhteiskunnan kestävän hyvinvoinnin rakentamiseen.

LähiTapiola-ryhmä on merkittävä valtakunnallinen ja alueellinen lahjoittaja. Vuonna 2022 ryhmän yhtiöt tuki- vat erilaisia yhteisöjä 2,6 miljoonalla eurolla.

LähiTapiola-ryhmän kaikilla vakuutusyhtiöillä on käy- tössä käyttörahasto, jonka avulla hallituksilla on mahdol- lisuus tukea yleishyödyllisin lahjoituksin esimerkiksi kestä- vää kehitystä, mielenterveystyötä, lasten ja nuoren liik-

kumista, hyvinvoinnin ja turvallisuuden edistämistä, tiedettä ja taidetta. Valtakunnallisia yhteistyökumppaneitamme ovat esimerkiksi Suomen Punainen Risti, Suomen Uimaopetus- ja Hengenpelastusliitto ja Suomen Pelastusalan Keskusjärjestö SPEK.

A.1.1.3 Ryhmän sisäinen liiketoiminta

LähiTapiola Keskinäinen Vakuutusyhtiö (LähiTapiola Vahinkoyhtiö) on asiakkaidensa omistama vahinkovakuutusyhtiö ja LähiTapiola-ryhmän ylin emoyritys. Se omistaa merkittävän osan ryhmän muiden vakuutusyritysten takuupääomista. LähiTapiola Vahinkoyhtiö on ryhmätason toimintaa ohjaava organisaatio, jossa niin ikään toimii ryhmän pääjohtaja. Vahinkoyhtiö harjoittaa koko Suomen kattavaa vahinkoliiketoimintaa työtaturmavakuutuksen osalta ja yhtiössä toimii myös ryhmän suurasiakasyksikkö, joka vastaa suurten yritysten vakuutusturvasta. Ryhmän muut yhtiöt ostavat Vahinkoyhtiöltä erilaisia hallintojärjestelmään ja ryhmän liiketoiminnan ohjaamiseen liittyviä palveluita sekä jälleenvakuutusta.

Vahinkovakuutusliiketoiminnasta vastaa LähiTapiola Vahinkoyhtiön lisäksi ryhmän 19 alueyhtiötä. Alueyhtiöt harjoittavat liiketoimintaa alueellisesti myyden liikennevakuutusta ja vapaaehtoisia vahinkovakuutuksia, jotka voidaan jaotella seuraaviin tuoteryhmiin: henkilövakuutukset, omaisuuden ja toiminnan vakuutukset sekä ajoneuvovakuutukset. Tämän lisäksi alueyhtiöt toimivat myyntikanavana ryhmän muiden yhtiöiden tuotteille ja myyvät LähiTapiola Vahinkoyhtiön tapaan muun muassa Keskinäisen työeläkevakuutusyhtiö Elon lakisääteisiä eläkevakuutuksia.

Ryhmän henkivakuutusliiketoimintaa harjoittaa LähiTapiola Henkiyhtiö, jonka tärkeimpinä myyntikanavina toimivat alueyhtiöt sekä sijoituspalveluiden myyntiorganisaatio. LähiTapiola Henkiyhtiön takuupääomia omistavat Vahinkoyhtiön lisäksi myös kaikki alueyhtiöt.

Varainhoidosta LähiTapiola-ryhmässä vastaa LähiTapiola Varainhoito, joka tarjoaa monipuolisen valikoiman sijoitusrahastoja ja varainhoitopalveluja. Kuten tilikauden merkittävässä tapahtumissa aiemmin todettiin, sijoitusmyynti asiakaspalveluineen keskitettiin LähiTapiolan alueyhtiöistä ja Henkiyhtiöstä 1.1.2022 alkaen LähiTapiola Varainhoitoon LähiTapiola Varainhoito –konsernin aloittaessa toimintansa.

LähiTapiola Palvelut Oy tuottaa LähiTapiola-ryhmään kuuluvien liiketoimintayhtiöiden ja ryhmän ohjaustoimintojen tarvitsemia asiantuntija-, kehitys- ja tukipalveluita mukaan lukien asiakaspalvelua, myyntiä ja korvauskäsittelyä.

Tieto-Tapiola Oy vastaa puolestaan LähiTapiola-ryhmän ICT-palveluiden hankinnasta sopimus- ja laskutusyhtiöroolilla, hankkien ICT-palvelut LähiTapiola-ryhmän tarpeisiin kolmansilta osapuolilta.

Edellä mainittujen lisäksi LähiTapiola-ryhmään kuuluu LähiTapiola Rahoitus Oy, joka on ajoneuvojen ja koneiden rahoitukseen erikoistunut yhtiö, sekä muita sidos- ja oheispalveluyrityksiä, jotka tuottavat esimerkiksi korvausasioiden haltuunottoon ja hoitoonohjaukseen liittyviä palveluita.

LähiTapiola-ryhmän rakenne ja omistusvaltasuhteet on kuvattu osiossa A.1.1.1 *Yleistiedot ja rakenne*.

A.1.1.4 Konsolidoinnin vaikutukset verrattuna konsernitilinpäätökseen

LähiTapiola-ryhmän vakavaraisuus perustuu konsolidointimenetelmään, jossa konsolidoitavien yhtiöiden oletetaan muodostavan yksi yhtenäinen yhtiö, jolle muodostetaan oma varallisuus eliminoimalla ryhmän sisäiset liiketoimet. Vakavaraisuusasema lasketaan konsernitilinpäätökseen perustuvalla menetelmällä, jossa ryhmän käytössä oleva hyväksyttävä oma varallisuus ja ryhmän vakavaraisuusvaade perustuvat yksittäisistä yhtiöistä muodostettuun konsernitilinpäätökseen ja siihen tehtyihin oikaisuihin (muun muassa arvostuserot). Vakavaraisuuslaskennan arvostuseriaatteen käsitellään tämän dokumentin luvussa D.1 *Varat* ja Ryhmän käytössä olevan hyväksyttävän oman varallisuuden muodostamiseen liittyvät ehdot sekä varojen siirtokelpoisuuteen liittyvät rajoitukset käsitellään puolestaan luvussa E.1 *Oma varallisuus*.

A.1.2. LähiTapiola Vahinkoyhtiön liiketoiminta

Keskinäisessä yhtiössä vakuutuksenottajat omistavat yhtiön. LähiTapiola Vahinkoyhtiön vakuutuksenottajat eli omistaja-asiakkaat hyötyvät yhtiön tuloksesta ja päättävät yhtiökokouksessa LähiTapiolan toimintaan vaikuttavista merkittävistä linjauksista sekä valitsevat hallinto-neuvoston. Yhtiökokouksessa kullakin vakuutuksenottajaosakkaalla on yksi ääni kultakin edellisen kalenterivuoden aikana suoritettuna täyden 170 euron suuruiselta vakuutusmaksun osalta, kuitenkin vähintään yksi ääni.

LähiTapiola Vahinkoyhtiön liiketoimintavastuulla on työtaturmavakuutusten lisäksi suurten yritysasiakkaiden vapaaehtoinen vahinkovakuuttaminen ja liikennevakuutukset. LähiTapiola Vahinkoyhtiö harjoittaa toimintaansa koko Suomen markkinoilla.

Vahinkoyhtiö onnistui työtapaturvavakuutuksen siirroissa kappaleissa hyvin. Vapaaehtoisten henkilövakuutusten maksutulo kasvoi merkittävästi edellisestä vuodesta.

Suurasiakasyhteistyössä pystyimme parantamaan markkina-asemaamme aktiivisella ja laadukkaalla asiakastyöllä. Vahinkovakuutusmyynnin osalta vuosi oli ennätystasolla ja asiakaspoistuma laski edelleen. Suurasiakaidemme asiakastyytyväisyys kehittyi positiivisesti. Kannattavuutta heikensi useat ja poikkeuksellisen suuret suurvahingot.

A.1.3. LähiTapiola Henkiyhtiön liiketoiminta

LähiTapiola Henkivakuutusyhtiö tarjoaa henkivakuutuksen, säästämisen ja sijoittamisen sekä eläkevakuutuksen palveluita kaikille LähiTapiolan asiakkaille. Palvelumme sisältävät riskihenkivakuutukset, vapaaehtoiset eläkevakuutukset, säästöhenkivakuutukset ja kapitalisatiosopimukset. Palvelemme kaikissa LähiTapiolan toimipisteissä sekä puhelimesta ja verkossa.

Koronapandemian ja Ukrainan sodan aiheuttama taloudellinen epävarmuus on saanut asiakkaat ajattelemaan omaa ja läheistensä turvaa.

Kasvatimme asiakasetujamme alentamalla riskihenkivakuutuksen vakuutusmaksuja uusmyynnin osalta sekä korottamalla vakuutusturvan määrää maksutta nykyisille asiakkaillemme. Lisäksi olemme tukeneet yli 11 000 asiakkaan tai asiakkaan perheen elämää aloittamalla eläkkeen maksun tai maksamalla työkyvyttömyys- tai kuolemantapauskorvauksia.

Käynnistämme vuonna 2023 perusjärjestelmien uudistamiseen tähtäävän kehityshankkeen, jolla tavoitellamme merkittävää asiakaskokemuksen paranemista tarjoamalla entistä sujuvampia palveluita sekä panostamalla palveluidemme ymmärrettävyyteen ja merkityksellisyyteen.

Haluamme auttaa asiakkaitamme varautumaan myös säästämällä. Laajan hajautuksen sijoitussalkut ovat tarjonneet erinomaisen vaihtoehdon säästämiseksi epävarmassa markkinatilanteessa. Lisäksi vuoden 2021 syksyllä lanseerattu Kiinteistösisijoitussalkku jatkoi positiivista virettä.

Hyvinvoiva henkilöstö on tärkein menestystekijämme. Syksyn henkilöstötyytyväisyyskyselyssä saavutimme jälleen edellisvuotta korkeammat tulokset.

Toimitusjohtaja Minna Kohmo jäi työsopimuksen mukaisesti eläkkeelle 1.10.2022. Henkiyhtiön hallitus nimitti yhtiön uudeksi toimitusjohtajaksi 1.8.2022 alkaen Pasi Haaran.

Venäjän hyökkäys Ukrainaan luo epävarmuutta myös vuodelle 2023. Sodan suorat vaikutukset henkivakuutus toimintaan ovat rajalliset, mutta sijoitusmarkkinoiden

kasvanut epävarmuus heijastuu sijoitustoiminnan tulosten lisäksi erityisesti säästämisen liiketoiminta-alueelle.

Pidemmällä aikajänteellä näkymät ovat positiiviset. Elinajan pidentyminen ja sosiaaliturvan paineet nostavat yksityisen varautumisen roolia. Tämä luo kysyntää sekä säästämisen että riskihenkivakuuttamisen tuotteille. LähiTapiola Henkiyhtiö haluaa tehdä tulevaisuuteen varautumisen helpoksi kaikissa palvelukanavissa. Tavoitetta tukee myös vuonna 2023 käynnistyvä perusjärjestelmä-uudistus.

LähiTapiola Henkiyhtiöllä on käytössä käyttörahasto, jonka avulla hallituksella on mahdollisuus tukea yleishyödyllisin lahjoituksin erityisesti taloustaitojen parantamista ja terveyden edistämistä Suomessa. Lisäksi LähiTapiola-ryhmä tukee paikallisesti ja valtakunnallisesti kestävään kehitykseen, hyvinvoinnin ja turvallisuuden edistämiseen, ympäristön monimuotoisuuteen, kulttuuriin ja lasten ja nuorten liikkumiseen sekä huippu-urheiluun liittyviä hankkeita ja monivuotisia yhteistyökumppaneita. Kohteista ja yhteistyökumppaneista kerrotaan tarkemmin erillisessä selvityksessä muista kuin taloudellisista tiedoista.

A.1.4. LähiTapiola Alueyhtiöiden liiketoiminta

LähiTapiola-ryhmään kuuluu 19 alueellista keskinäistä vakuutusyhtiötä, jotka harjoittavat liiketoimintaa seuraavalla sivulla esitetyn kuvan mukaisilla toimialueilla ympäri Suomen. Alueyhtiöt ovat itsenäisiä yhtiöitä, jotka yhtiöiden ensivakuutuksenottajat omistavat yhdessä takuupääoman omistajan, LähiTapiola Keskinäinen Vakuutusyhtiön, kanssa. Alueyhtiöiden ylin päätöksentekuelin on yhtiökokous ja sen hallintoelimiä ovat hallintoneuvosto, hallitus ja toimitusjohtaja.

Alueyhtiöt palvelevat henkilö-, maatalo- ja yritysasiakkaita turvallisuuden, terveyden ja talouden sarjoilla. Alueyhtiöt harjoittavat vahinkovakuutustoimintaa ja toimivat sen lisäksi myyntikanavana ryhmän muiden yhtiöiden tuotteille tarjoten muun muassa työtapaturvavakuutuksia, henkivakuutuksia sekä sijoittamisen ja säästämisen palveluita.

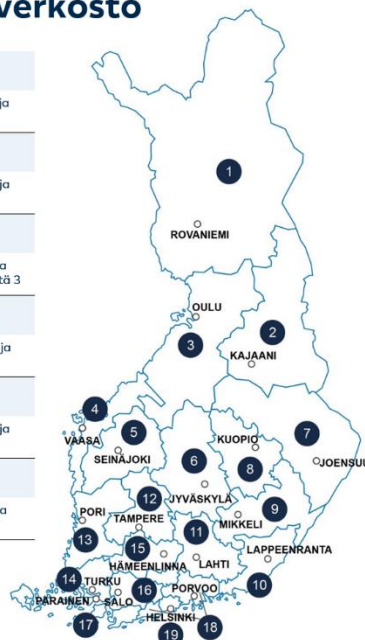
Alueyhtiöt harjoittavat vahinkovakuutustoimintaa oheisen taulukon mukaisissa vakuutusluokissa. Alueyhtiöt tarjoavat lakisääteisenä vakuutusena liikennevakuutusta, jonka lisäksi toiminta kattaa vahinkovakuutusluokkien 1-13 ja 16-17 harjoittamisen lukuun ottamatta työtapaturma- ja ammattitautilaissa, potilasvahinko- laissa, ydinvastuulaissa tai ympäristövahinkovakuutuksesta annetussa laissa tarkoitettuja vakuutuksia.

Luokka	Nimike
1b	Muu tapaturma
2	Sairaus
3	Maa-ajoneuvot
4	Raiteilla liikkuva kalusto
5	Ilma-alukset
6	Alukset
7	Kuljetettavat tavarat
8	Tulipalo ja muut luonnonvoimat
9	Muut omaisuudelle aiheutuneet vahingot
10	Moottoriajoneuvon vastuu
11	Ilma-aluksen vastuu
12	Vesiliikennealuksen vastuu
13	Yleinen vastuu
16	Muut varallisuusvahingot
17	Oikeusturva

LähiTapiola-ryhmän tilikauden 2022 merkittävimmät tapahtumat on nostettu esiin kappaleessa A.1.1.2 *Tilikauden merkittävimmät tapahtumat*. Monet ryhmätasoisista merkittävimmistä tapahtumista, vaikuttivat merkittävästi myös LähiTapiolan alueyhtiöiden toimintaan. Lisäksi alueyhtiökohtaiset nostot liiketoiminnan ja tulokellisuuden osalta löytyvät tämän raportin yhtiökohtaisista tiivistelmistä.

LähiTapiola-ryhmän alueyhtiöverkosto

1. LähiTapiola Lappi Toimialue käsittää 21 kuntaa ja toimipisteitä on 4, palvelupisteitä 8	8. LähiTapiola Savo Toimialue käsittää 13 kuntaa ja toimipisteitä on 8	14. LähiTapiola Varsinais-Suomi Toimialue käsittää 17 kuntaa ja toimipisteitä on 11
2. LähiTapiola Kainuu-Koillismaa Toimialue käsittää 11 kuntaa ja toimipisteitä on 5	9. LähiTapiola Savo-Karjala Toimialue käsittää 13 kuntaa ja toimipisteitä on 9	15. LähiTapiola Loimi-Häme Toimialue käsittää 15 kuntaa ja toimipisteitä on 9
3. LähiTapiola Pohjoinen Toimialue käsittää 34 kuntaa ja toimipisteitä on 14	10. LähiTapiola Kaakkois-Suomi Toimialue käsittää 11 kuntaa ja toimipisteitä on 12	16. LähiTapiola Etelä Toimialue käsittää 7 kuntaa ja toimipisteitä on 3
4. LähiTapiola Pohjanmaa – Österbotten Toimialue käsittää 14 kuntaa ja toimipisteitä on 10	11. LähiTapiola Vellamo Toimialue käsittää 7 kuntaa ja toimipisteitä on 9	17. LähiTapiola Sydkusten-Etelärannikko Toimialue käsittää 20 kuntaa ja toimipisteitä on 8
5. LähiTapiola Etelä-Pohjanmaa Toimialue käsittää 18 kuntaa ja toimipisteitä on 17	12. LähiTapiola Pirkanmaa Toimialue käsittää 15 kuntaa ja toimipisteitä on 13	18. LähiTapiola Uusimaa Toimialue käsittää 16 kuntaa ja toimipisteitä on 9
6. LähiTapiola Keski-Suomi Toimialue käsittää 24 kuntaa ja toimipisteitä on 11	13. LähiTapiola Länsi-Suomi Toimialue käsittää 21 kuntaa ja toimipisteitä on 12	19. LähiTapiola Pääkaupunkiseutu Toimialue käsittää 4 kuntaa ja toimipisteitä on 4
7. LähiTapiola Itä Toimialue käsittää 19 kuntaa ja toimipisteitä on 10		



A.2. Vakuutustoi- minnan tuloksellisuus

A.2.1. LähiTapiola-ryhmän vakuutustoiminnan tuloksellisuus

LähiTapiola-ryhmän tulos vahinko- ja henkivakuutustoi-
minnassa oli voitollinen. Vahinkovakuutustoiminnan va-
kuutustekninen kate ennen tasoitusmäärän muutosta oli
110,0 miljoonaa euroa ja henkivakuutustoiminnan vakuu-
tustekninen tulos ennen lisäetuja ja tasoitusmäärän
muutosta 65,8 miljoonaa euroa.

Vahinkovakuutuksessa maksutuloon, maksutuottoihin
ja korvauskuluihin sisältyy kertaluontoisia eriä liittyen
vastuvelan laskuperusteiden ja laskentatavan muutok-
siin. Yhteisvaikutus eristä paransi 62,2 miljoonaa euroa
vakuutusteknistä katetta ennen tasoitusmäärän muu-
tosta.

LähiTapiola-ryhmän vahinkoensivakuutuksen maksutulo
kasvoi 3,2 prosenttia 1 307,7 miljoonaan euroon.
Asiakasryhmistä kasvu oli voimakkainta yritysasiakkaissa
ja merkittävimmistä vakuutuslajeista vapaaehtoisessa

Vahinkovakuutustoiminnan vakuutusmaksutulot 2021- 2022 (sisältäen tulevan jälleenvakuutuksen), miljoonina euroina

	Vakuutusmaksutulo	
	2022	2021
Vahinkovakuutus, ryhmä	1 333,5	1 293,9
Vahinkoyhtiö	310,1	305,3
Alueyhtiöt yhteensä	1 063,7	1 029,4

Vahinkovakuutustoiminnan luokkaryhmäkohtainen vakuutustekninen kate ennen sijoitustoiminnan nettotuottoa miljoonina euroina 2022

	Vakuutus- maksutulo ennen jälleen- vakuuttajien osuutta	Vakuutus- maksutuotot ennen jälleen- vakuuttajien osuutta	Korvauskulut ennen jälleen- vakuuttajien osuutta	Liikekulut ennen jälleen- vakuuttajien palkkioita ja voitto-osuuksia	Jälleen- vakuuttajien osuus	Vakuutus- tekninen kate ennen sijoitus- toiminnan nettotuottoa
Työtaturma ja ammattitautivakuutus	161,9	160,5	-113,7	-27,4	-0,2	19,2
Muu tapaturma ja sairaus	201,4	199,7	-140,8	-42,9	-0,2	15,8
Moottoriajoneuvon vastuu	213,3	210,0	-71,1	-50,8	1,2	89,3
Maa-ajoneuvot	269,6	266,5	-215,8	-60,5	-0,3	-10,1
Alukset, ilma-alukset, raiteilla liikkuva kalusto ja kuljetus	18,0	16,5	-8,2	-4,0	-0,1	4,2
Palo- ja muu omaisuusvahinko	344,2	342,4	-255,7	-79,2	-7,3	0,1
Vastuu	51,8	51,0	-27,0	-10,6	-0,4	13,0
Luotto ja takaus	3,8	3,7	-0,1	-0,6	-0,7	2,2
Oikeusturva	29,8	29,3	-21,6	-6,5	0,0	1,1
Muut	13,9	13,7	-8,7	-3,0	-2,6	-0,6
Ensivakuutus yhteensä	1 307,7	1 293,2	-862,8	-285,7	-10,6	134,0
Jälleenvakuutus	25,8	26,1	-56,5	-8,8	15,2	-24,1
Yhteensä (ennen tasoitusmäärän muutosta)	1 333,5	1 319,3	-919,4	-294,5	4,6	110,0
Tasoitusmäärän muutos						-5,4
Vakuutustekninen kate						104,6

Vahinkovakuutustoiminnan tunnusluvut 2022 ilman peruste- korkokulua

	Vahinko- suhde	Liikekulu- suhde	Riski- suhde	Toiminta- kulusuhde	Yhdistetty kulusuhde
Vahinkovakuutus, ryhmä	67,9 %	22,7 %	60,4 %	30,2 %	90,6 %
Vahinkoyhtiö	77,2 %	18,3 %	68,5 %	27,0 %	95,5 %
Alueyhtiöt yhteensä	66,1 %	24,7 %	58,3 %	32,6 %	90,8 %

henkilövakuuttamisessa, jossa maksutulo kasvoi 4,9
prosenttia.

Vahinkovakuutustoiminnan yhdistetty kulusuhde il-
man perustekorkokulua oli 90,6 prosenttia (2021:
91,8%). LähiTapiola Vahinkoyhtiö ja alueelliset vahinko-
vakuutusyhtiöt maksoivat asiakkailleen 816,2 miljoonaa
euroa (760,4 milj. €) korvauksia.

Vahinkomäärät ja maksetut korvaukset lisääntyivät,
kun koronapandemian rajoitustoimet purettiin kevään
2022 aikana ja taloudellinen aktiviteetti yhteiskunnassa
kasvoi. Suurin suhteellinen kasvu havaittiin matka- ja sai-
rauskuluvahingoissa, mutta kasvua oli kaikissa merkittä-
vissä vakuutusluokissa. Myös suurvahinkoja sattui edellis-
vuosia enemmän.

Vahinkovakuutustoiminnan luokkaryhmäkohtainen
maksutulo ja vakuutustekninen kate ennen
sijoitustoiminnan nettotuottoja on kuvattu seuraavassa
taulukossa. Yhtiöiden vakuutusteknisen tuloksen
pääkomponentit: maksutuotot, korvauskulut ja liikekulut
esitetään luokkaryhmittäin ja maittain kertomuksen
liitetaulukkoissa Vakuutusmaksut, korvaukset ja kulut
vakuutuslajeittain (S.05.01.02) ja Vakuutusmaksut,
korvaukset ja kulut maittain (S.05.02.01).

A.2.2. LähiTapiola Vahinkoyhtiön vakuutustoiminnan tuloksellisuus

Oheisessa taulukossa esitetään tiivistelmä LähiTapiola Vahinkoyhtiön tuloksesta ja avainlukuista.

Erittäin haastava sijoitusympäristö painoi kokonaistuloksen negatiiviseksi. Ensivakuutuksen maksutulo kasvoi 2,5 prosenttia. Kasvu oli vahvinta oikeusturvavakuuttamisessa ja vapaaehtoisessa henkilövakuuttamisessa. Kokonaisuuutena maksutulo kasvoi 2,3 prosenttia. Yhdistetty kulusuhte ilman perustekorkokulua oli 95,5 prosenttia (2021: 95,5 %). Sijoitustoiminnan nettotuotto käyvin arvoin oli -4,0 prosenttia (8,2 %)

LähiTapiola Vahinkoyhtiö

Vakuutusliiketoiminnan volyymi ja kannattavuus	2022	2021
Ensivakuutuksen maksutulo, milj.eur.	244,0	238,1
Muutos %	2,5	3,6
Kate ennen tasoitusmäärän muutosta, milj. eur.	7,7	4,6
Yhdistetty kulusuhte ilman perustekorkokulua, %	95,5	95,5
Riskisuhte, %	68,5	72,2
Toimintakulusuhte	27,0	23,3
Korvaukset	2022	2021
Maksetut korvaukset, milj. eur.	-224,1	-217,4
Tulos ja vakavaraisuus	2022	2021
Liiketulos, milj. eur.	18,0	145,4
Kokonaistulos, milj. eur.	-122,0	257,7
Vakavaraisuussuhte, %	414,0	322,7

A.2.3. LähiTapiola Henkiyhtiön vakuutustoiminnan tuloksellisuus

Olemme Suomen suurin riskihenkivakuuttaja. Kasvattimme asiakasetujamme alentamalla riskihenkivakuutuksen vakuutusmaksuja uusmyynnin osalta sekä korottamalla vakuutusturvan määrää maksutta nykyisille asiakkaillemme. Korkotason nousu paransi Henkiyhtiön vakavaraisuusasemaa, mutta heikensi kokonaistulosta.

LähiTapiola Henkiyhtiön kokonaismaksutulo aleni säästämisen maksutulon kehityksen myötä 11 prosenttia päättyen 428,7 miljoonaan euroon (480,4 milj. €). Maksutulon hyvä kehitys jatkui riskihenkivakuutuksessa. Riskihenkivakuutuksessa maksutulo kasvoi 5,3 prosenttia. Säästämisen maksutulo laski 21,5 prosenttia ja ryhmäeläkevakuutusten maksutulo laski 3,1 prosenttia.

LähiTapiola Henkiyhtiö maksoi korvauksia asiakkailleen 365,9 miljoonaa euroa (348,0 milj. €). Eläkkeitä maksettiin 119,8 miljoonaa euroa (118,1 milj. €), sairauskulu- ja työkyvyttömyyskorvauksia 20,0 miljoonaa euroa (20,0 milj. €) ja kuolintapauskorvauksia 41,3 miljoonaa euroa (37,7 milj. €).

Korkotason nousu paransi Henkiyhtiön taloudellista asemaa, mutta heikensi kokonaistulosta. Vakavaraisuus- asema on jatkanut vahvistumistaan vuonna 2022. LähiTapiola Henkiyhtiön liikevoitto oli 63,8 miljoonaa euroa (92,3 milj. €) ja kokonaistulos oli -165,9 miljoonaa euroa

(170,6 milj. €). Käyvän arvon sijoitustuotot olivat -5,9 prosenttia eli -197,6 miljoonaa euroa (206,5 milj. €). Korkotäydennyksiä ei tehty vuoden 2022 tilinpäätöksessä (88,8). Kuormitustulo ja palkkionpalautukset kasvoivat 4,5 prosenttia ja riskiliikkeen tulos oli hyvä 40,6 miljoonaa euroa (45,2 milj. €). Kuormitustuloon suhteutettu liikekustannussuhte oli 106 prosenttia (109 %).

Tulostiivistelmä

	2022	2021
Liiketulos, milj. eur.	63,8	92,3
Kokonaistulos, milj. eur.	-165,9	170,6
Tilikauden tulos, milj. eur.	55,5	67,4
Kokonaispääoman tuotto ilman sijoitussidonnaista vakuutusta, %	-4,8	7,8

Avainluvut

	2022	2021
Korvaukset milj. eur.	365,9	348,0
Asiakkaalle maksettu perustekorko, milj. eur.	47,0	48,9
Asiakkaalle maksetut asiakashyvitykset, milj. eur.	5,7	5,5
Sijoitustoiminnan nettotuotto käyvin arvoin, %	-5,9	6,3
Kuormitustulo, milj. eur.	57,4	54,8
Korkotäydennykset, milj. eur.	0,0	88,8
Vakuutustekninen vastuuvélka, milj. eur.	2 228,0	2 338,0
Sijoitussidonnaisten vakuutusten vastuuvélka, milj. eur.	2 680,1	2 905,6
Oma pääoma, milj. eur.	672,8	619,1
Taseen loppusumma, milj. eur.	5 701,1	6 007,7
Vakavaraisuussuhte, %	321	213

* Vakavaraisuussuhte = hyväksyttävän oman varallisuuden määrä suhteessa vakavaraisuuspääomavaatimukseen (Solvenssi 2).

A.2.4. LähiTapiola Alueyhtiöiden vakuutustoiminnan tuloksellisuus

Alueyhtiöiden yhdistetty kulusuhde ilman perustekorkokulua oli 90,8 prosenttia (2021: 92,7%). Vakuutustekninen kate ennen tasoituspäämäärän muutosta oli 87,3 miljoonaa euroa.

Maksutuloon, maksutuottoihin ja korvauskuluihin sisältyy kertaluontoisia eriä liittyen vastuuvelan lasku- ja laskentatavan muutoksiin. Yhteisvaikutus eristä paransi 34,2 miljoonaa euroa vakuutusteknistä kate ennen tasoituspäämäärän muutosta.

Alueyhtiöt maksoivat asiakkailleen 646,5 miljoonaa euroa (2021: 607,4 milj. €) korvauksia. Vahinkomäärät ja maksetut korvaukset lisääntyivät, kun koronapandemian rajoitustoimet purettiin keväällä 2022 aikana ja taloudellinen aktiviteetti yhteiskunnassa kasvoi. Suurin suhteellinen kasvu havaittiin matka- ja sairauskuluvahingoissa, mutta kasvua oli kaikissa merkittävässä vakuutusluokissa.

Yhtiötasolla liikennevakuutuksen henkilövahinkojen määrät ja varausten muutokset saattavat vaikuttaa yksittäisten vuosien riskisuhteisiin olennaisesti. Samoin omaisuuden ja toiminnan suurvahinkojen vuosivaihtelu.

Vahinkovakuutustoiminnan yhtiökohtaiset tunnusluvut 2022 ilman perustekorkokulua

	Vahinko- suhde	Liikekulu- suhde	Riski- suhde	Toiminta- kulusuhde	Yhdistetty kulusuhde
Alueyhtiöt yhteensä	66,1 %	24,7 %	58,3 %	32,6 %	90,8 %
Etelä	70,3 %	22,2 %	62,9 %	29,7 %	92,5 %
Etelä-Pohjanmaa	61,3 %	25,4 %	53,3 %	33,5 %	86,8 %
Itä	67,5 %	25,4 %	59,8 %	33,2 %	93,0 %
Kaakkois-Suomi	53,6 %	25,9 %	45,8 %	33,6 %	79,5 %
Kainuu-Koillismaa	45,9 %	27,8 %	37,3 %	36,5 %	73,8 %
Keski-Suomi	58,9 %	27,6 %	51,0 %	35,5 %	86,4 %
Lappi	54,8 %	25,9 %	45,9 %	34,9 %	80,7 %
Loimi-Häme	68,7 %	24,5 %	60,8 %	32,4 %	93,2 %
Länsi-Suomi	62,7 %	24,6 %	55,5 %	31,8 %	87,3 %
Pirkanmaa	75,4 %	22,7 %	67,5 %	30,6 %	98,2 %
Pohjoinen	64,3 %	25,2 %	56,6 %	33,0 %	89,5 %
Pääkaupunkiseutu	70,1 %	23,4 %	62,2 %	31,3 %	93,5 %
Savo	63,6 %	25,5 %	54,5 %	34,6 %	89,1 %
Savo-Karjala	64,8 %	24,8 %	57,7 %	31,9 %	89,5 %
Sydysten	60,3 %	28,8 %	51,6 %	37,5 %	89,1 %
Uusimaa	73,0 %	24,8 %	65,1 %	32,7 %	97,8 %
Varsinais-Suomi	68,6 %	24,6 %	61,0 %	32,3 %	93,3 %
Vellamo	79,9 %	23,4 %	72,5 %	30,8 %	103,3 %
Österbotten	56,6 %	25,3 %	49,0 %	32,9 %	81,9 %

Vahinkovakuutustoiminnan alueyhtiökohtaiset vakuutusmaksutulot 2021-2022, miljoonina euroina

	Vakuutusmaksutulo	
	2022	2021
Alueyhtiöt yhteensä	1 063,7	1 029,4
Etelä	45,1	43,4
Etelä-Pohjanmaa	60,0	58,5
Itä	49,4	48,2
Kaakkois-Suomi	40,1	39,3
Kainuu-Koillismaa	24,2	23,8
Keski-Suomi	49,9	47,5
Lappi	37,2	36,5
Loimi-Häme	46,4	45,0
Länsi-Suomi	77,2	75,2
Pirkanmaa	70,0	67,4
Pohjoinen	80,8	78,5
Pääkaupunkiseutu	125,9	120,2
Savo	43,2	42,4
Savo-Karjala	34,9	33,5
Sydysten	17,3	16,7
Uusimaa	60,9	57,9
Varsinais-Suomi	68,3	66,7
Vellamo	76,8	75,2
Österbotten	56,1	53,4

A.3. Sijoitustoiminnan tuloksellisuus

A.3.1. LähiTapiola-ryhmän sijoitustoiminnan tuloksellisuus

LähiTapiola-ryhmän vakuutusyhtiöiden sijoitustoiminnan tulos vuonna 2022 oli heikko. Tulokseen vaikuttivat markkinoiden heikko kehitys sekä listatuissa korko- että osakesijoituksissa, minkä taustalla oli kohonnut inflaatio, korkotason nousu sekä Venäjän hyökkäys Ukrainaan, joka osaltaan lisäsi epävarmuutta ja vaikutti inflaatiota nostavasti erityisesti energia hintojen nousun kautta.

Vahinkoyhtiön sijoitustoiminnan nettotuotto sitoutuneelle pääomalle oli -131 miljoonaa euroa (251 milj. euroa), Henkiyhtiön -198 miljoonaa euroa (207 milj. euroa) ja alueyhtiöiden -241 miljoonaa euroa (249 milj. euroa). Yhtiöiden yhteenlaskettu euromääräinen tuotto oli -570 miljoonaa euroa (707 milj. euroa). Yhtiöiden sijoitussalkkujen riskillisyydessä on merkittäviä eroja, mikä pääosin selittää yhtiöiden väliset tuottoerot.

Ryhmän vakuutusyhtiöillä ei ole arvopaperistettuja sijoituksia. Yhtiöt eivät kirjaa sijoitustuottoja tai -tappioita suoraan omaan pääomaan.

Sijoitusomaisuus 2020-2022, milj. euroa

Yhtiö	2022	2021	2020
Vahinkoyhtiö	3131	3243	2970
Henkiyhtiö	3121	3416	3341
Alueyhtiöt	3629	3843	3245

Sijoitustuotto 2020-2022, milj. euroa

Yhtiö	2022	2021	2020
Vahinkoyhtiö	-131	251	101
Henkiyhtiö	-198	207	73
Alueyhtiöt	-241	249	66

Sijoitusjakauma omaisuusluokittain 2022

Yhtiö	Korko	Osake	Kiinteistö	Pääoma	Laina	Muut
Vahinkoyhtiö	28,8 %	7,1 %	16,7 %	7,6 %	20,0 %	19,9 %
Henkiyhtiö	42,8 %	4,0 %	20,1 %	10,7 %	16,4 %	6,0 %
Alueyhtiöt	33,9 %	16,8 %	18,3 %	5,6 %	22,5 %	3,0 %

A.3.2. LähiTapiola Vahinkoyhtiön sijoitustoiminnan tuloksellisuus

Vahinkoyhtiön sijoitustoiminnan nettotuotto sitoutuneelle pääomalle vuonna 2022 oli -4,0 prosenttia (8,2 %) ja -131 miljoonaa euroa (251 milj. euroa).

Erityisesti listattujen sijoitusten tuotto oli heikko. Korkosijoitusten tuotto oli -11,5 prosenttia (0,3 %) ja osakesijoitusten tuotto -18,5 prosenttia (29,5 %). Listaamattoman sijoitusten tuotto oli edellisvuosien tapaan hyvä. Sekä pääoma-, laina- että kiinteistösijoitukset tuottivat edelleen positiivisesti. Kiinteistösijoitusten tuotto oli 0,2 prosenttia (7,8 %), lainasijoitusten 3,0 prosenttia (2,3 %) ja pääomasijoitusten 15,2 prosenttia (39,1 %).

Sijoitusomaisuuden allokaatiossa osakesijoitusten paino on laskenut vuoden aikana ja oli 7,1 prosenttia (14,1 %). Muissa omaisuusluokissa muutokset olivat vähäisiä. Ryhmän emoyhtiönä Vahinkoyhtiön sijoitusomaisuudessa strategisten sijoitusten paino on huomattavan korkea.

Nettotuotto sijoitetulle pääomalle omaisuusluokittain 2020-2022

Omaisuusluokka	2022	2021	2020
Korkosijoitukset	-11,5 %	0,3 %	1,2 %
Osakesijoitukset	-18,5 %	29,5 %	5,2 %
Kiinteistösijoitukset	0,2 %	7,8 %	7,7 %
Pääomasijoitukset	15,2 %	39,1 %	4,6 %
Lainat	3,0 %	2,3 %	1,8 %
Vaihtoehtoiset sijoitukset	4,5 %	6,0 %	4,2 %
Strategiset sijoitukset	1,3 %	4,4 %	5,2 %
Sijoitukset yhteensä	-4,0 %	8,2 %	3,5 %

Sijoitusomaisuus omaisuusluokittain 2020-2022, milj. euroa

Omaisuusluokka	2022		2021		2020	
	milj. euroa	Osuus %	milj. euroa	Osuus %	milj. euroa	Osuus %
Korkosijoitukset	901	28,8 %	920	28,4 %	883	29,7 %
Osakesijoitukset	221	7,1 %	453	14,0 %	333	11,2 %
Kiinteistösijoitukset	523	16,7 %	494	15,2 %	439	14,8 %
Pääomasijoitukset	238	7,6 %	209	6,4 %	183	6,2 %
Lainat	625	20,0 %	551	17,0 %	503	17,0 %
Vaihtoehtoiset sijoitukset	34	1,1 %	11	0,3 %	11	0,4 %
Strategiset sijoitukset	589	18,8 %	604	18,6 %	616	20,7 %
Sijoitukset yhteensä	3 131	100,0 %	3 243	100,0 %	2 970	100,0 %

A.3.3. LähiTapiola Henkiyhtiön sijoitustoiminnan tuloksellisuus

Henkiyhtiön sijoitustoiminnan nettotuotto sitoutuneelle pääomalle vuonna 2022 oli -5,9 prosenttia (6,3 %) ja -198 milj. euroa (207 milj. euroa).

Erityisesti listattujen sijoitusten tuotto oli heikko. Korkosijoitusten tuotto oli -13,9 prosenttia (-0,8 %) ja osakesijoitusten tuotto -13,8 prosenttia (33,1 %). Listaamattoman markkinan tuotto oli edellisvuosien tapaan hyvä. Sekä laina-, pääoma- että kiinteistösijoitukset tuottivat edelleen positiivisesti. Kiinteistösijoitusten tuotto oli 2,0 prosenttia (7,1 %), lainasijoitusten 3,1 prosenttia (3,5 %) ja pääomasijoitusten 12,0 prosenttia (32,8 %).

Osake- ja korkosijoitusten paino on viimeisen vuoden aikana alentunut markkinoiden myötä. Vastaavasti epälikvidien sijoitusten paino on jonkin verran kasvanut.

Nettotuotto sijoitetulle pääomalle omaisuusluokittain 2020-2022

Omaisuusluokka	2022	2021	2020
Korkosijoitukset	-13,9 %	-0,8 %	1,1 %
Osakesijoitukset	-13,8 %	33,1 %	2,6 %
Kiinteistösijoitukset	2,0 %	7,1 %	2,6 %
Pääomasijoitukset	12,0 %	32,8 %	7,4 %
Lainat	3,1 %	3,5 %	2,5 %
Vaihtoehtoiset sijoitukset	7,2 %	5,7 %	3,9 %
Strategiset sijoitukset	-8,6 %	16,8 %	8,4 %
Sijoitukset yhteensä	-5,9 %	6,3 %	2,2 %

Sijoitusomaisuus omaisuusluokittain 2020-2022, milj. euroa

Omaisuusluokka	2022		2021		2020	
	milj. euroa	Osuus %	milj. euroa	Osuus %	milj. euroa	Osuus %
Korkosijoitukset	1 336	42,8 %	1 591	46,6 %	1 633	48,9 %
Osakesijoitukset	126	4,0 %	219	6,4 %	223	6,7 %
Kiinteistösijoitukset	629	20,2 %	629	18,4 %	564	16,9 %
Pääomasijoitukset	334	10,7 %	310	9,1 %	271	8,1 %
Lainat	511	16,4 %	506	14,8 %	483	14,4 %
Vaihtoehtoiset sijoitukset	48	1,6 %	12	0,4 %	14	0,4 %
Strategiset sijoitukset	137	4,4 %	151	4,4 %	153	4,6 %
Sijoitukset yhteensä	3 121	100,0 %	3 416	100,0 %	3 341	100,0 %

A.3.4. LähiTapiola Alueyhtiöiden sijoitustoiminnan tuloksellisuus

Alueyhtiöiden sijoitustoiminnan nettotuotto sitoutuneelle pääomalle vuonna 2022 oli yhteensä -241 miljoonaa euroa (249 milj. euroa) ja yhtiöstä riippuen vaihteli -7,8 prosentista (4,3 %) -4,8 prosenttiin (10,5 %). Alueyhtiöiden sijoitussalkkujen riskillisyydessä on merkittäviä eroja, mikä pääosin selittää yhtiöiden väliset tuottoerot.

Alueyhtiöiden korkosijoitusten mediaanipaino oli 34,6 prosenttia (39,5 %) ja vaihteli 22,0 prosentista (24,2 %) 48,4 prosenttiin (50,9 %). Osakesijoitusten mediaanipaino oli 17,3 prosenttia (21,1 %) ja vaihteli 6,4 prosentista (10,9 %) 27,5 prosenttiin (35,2 %). Kiinteistösijoitusten mediaanipaino oli 17,9 prosenttia (15,7 %) ja vaihteli välillä 13,9 prosentista (12,7 %) 24,3 prosenttiin (22,9 %). Pääomasijoitusten mediaanipaino oli 5,1 prosenttia (4,4 %) ja vaihteli välillä 2,5 prosentista (2,6 %) 7,7 prosenttiin (6,6 %). Lainasijoitusten mediaanipaino oli 21,5 prosenttia (16,8 %) ja vaihteli välillä 19,5 prosentista (15,0 %) 29,5 prosenttiin (23,7 %).

Sijoitusomaisuus 2020-2022, milj. euroa

Yhtiö	2022	2021	2020
Etelä	186	198	178
Etelä-Pohjanmaa	222	236	220
Itä	210	222	204
Kaakkois-Suomi	168	177	161
Kainuu-Koillismaa	99	106	97
Keski-Suomi	180	188	173
Lappi	120	126	117
Loimi-Häme	129	137	128
Länsi-Suomi	301	317	-
Pirkanmaa	187	199	182
Pohjanmaa	193	200	180
Pohjoinen	332	351	327
Pääkaupunkiseutu	321	345	321
Savo	151	159	145
Savo-Karjala	133	142	129
Sydäntien	46	49	44
Uusimaa	187	202	185
Varsinais-Suomi	217	226	206
Vellamo	248	265	249

Sijoitustuotto 2020-2022, milj. euroa

Yhtiö	2022	2021	2020
Etelä	-10	19	6
Etelä-Pohjanmaa	-15	13	4
Itä	-15	14	4
Kaakkois-Suomi	-11	11	3
Kainuu-Koillismaa	-8	7	2
Keski-Suomi	-13	12	3
Lappi	-7	6	2
Loimi-Häme	-11	6	0
Länsi-Suomi	-20	26	-
Pirkanmaa	-14	10	2
Pohjanmaa	-13	13	5
Pohjoinen	-22	25	7
Pääkaupunkiseutu	-19	18	7
Savo	-12	10	3
Savo-Karjala	-11	11	2
Sydäntien	-4	3	1
Uusimaa	-12	14	4
Varsinais-Suomi	-11	15	9
Vellamo	-15	16	4

Nettotuotto sitoutuneelle pääomalle 2020-2022

Yhtiö	2022	2021	2020
Etelä	-5,0 %	10,5 %	3,2 %
Etelä-Pohjanmaa	-6,4 %	6,0 %	1,7 %
Itä	-6,6 %	6,5 %	1,9 %
Kaakkois-Suomi	-6,1 %	6,8 %	2,2 %
Kainuu-Koillismaa	-7,1 %	7,3 %	1,7 %
Keski-Suomi	-6,8 %	6,9 %	1,6 %
Lappi	-5,2 %	5,4 %	1,8 %
Loimi-Häme	-7,8 %	4,3 %	-0,2 %
Länsi-Suomi	-6,1 %	8,9 %	-
Pirkanmaa	-6,8 %	5,1 %	1,2 %
Pohjanmaa	-6,5 %	6,9 %	3,1 %
Pohjoinen	-6,1 %	7,7 %	2,0 %
Pääkaupunkiseutu	-5,5 %	5,6 %	2,2 %
Savo	-7,2 %	6,4 %	1,8 %
Savo-Karjala	-7,5 %	8,4 %	1,7 %
Sydäkusten	-7,2 %	6,4 %	1,2 %
Uusimaa	-5,9 %	7,6 %	2,0 %
Varsinais-Suomi	-4,8 %	6,9 %	4,6 %
Vellamo	-5,5 %	6,3 %	1,7 %

Sijoitusomaisuus omaisuusluokittain 2022, milj. euroa

Yhtiö	Korko	Osake	Kiinteistö	Pääoma	Laina	Muut	Yhteensä
Etelä	41	51	39	13	37	5	186
Etelä-Pohjanmaa	73	35	43	11	53	7	222
Itä	77	38	31	11	45	8	210
Kaakkois-Suomi	60	33	23	11	36	6	168
Kainuu-Koillismaa	34	18	16	4	23	3	99
Keski-Suomi	62	31	35	9	37	6	180
Lappi	45	9	20	7	35	3	120
Loimi-Häme	62	13	18	3	29	4	129
Länsi-Suomi	83	74	54	20	63	6	301
Pirkanmaa	71	25	43	5	40	4	187
Pohjanmaa	65	41	32	9	38	8	193
Pohjoinen	110	57	56	22	77	10	332
Pääkaupunkiseutu	127	20	61	25	82	6	321
Savo	53	29	24	7	32	4	151
Savo-Karjala	37	36	24	4	27	4	133
Sydäkusten	17	9	7	2	10	1	46
Uusimaa	57	32	35	11	45	7	187
Varsinais-Suomi	63	31	53	15	49	6	217
Vellamo	89	28	49	12	60	9	248

Sijoitusjakauma omaisuusluokittain 2022

Yhtiö	Korko	Osake	Kiinteistö	Pääoma	Laina	Muut
Etelä	22,0 %	27,5 %	20,8 %	7,0 %	20,0 %	2,7 %
Etelä-Pohjanmaa	32,9 %	15,8 %	19,4 %	5,1 %	23,7 %	2,9 %
Itä	36,7 %	17,9 %	14,7 %	5,3 %	21,5 %	3,9 %
Kaakkois-Suomi	35,8 %	19,4 %	13,9 %	6,3 %	21,3 %	3,4 %
Kainuu-Koillismaa	34,6 %	18,6 %	15,7 %	4,4 %	23,4 %	3,3 %
Keski-Suomi	34,6 %	17,3 %	19,6 %	4,9 %	20,4 %	3,2 %
Lappi	37,5 %	7,4 %	16,9 %	5,9 %	29,5 %	2,8 %
Loimi-Häme	48,4 %	9,7 %	14,1 %	2,5 %	22,4 %	2,9 %
Länsi-Suomi	27,6 %	24,7 %	17,9 %	6,6 %	21,1 %	2,1 %
Pirkanmaa	37,9 %	13,1 %	23,0 %	2,6 %	21,2 %	2,3 %
Pohjanmaa	33,7 %	21,0 %	16,8 %	4,9 %	19,5 %	4,2 %
Pohjoinen	33,2 %	17,3 %	16,9 %	6,6 %	23,1 %	2,9 %
Pääkaupunkiseutu	39,6 %	6,4 %	19,0 %	7,7 %	25,5 %	1,8 %
Savo	35,4 %	19,3 %	16,0 %	5,0 %	21,4 %	2,9 %
Savo-Karjala	28,2 %	26,8 %	18,2 %	3,3 %	20,4 %	3,1 %
Sydäkusten	37,1 %	19,5 %	15,8 %	3,9 %	20,9 %	2,8 %
Uusimaa	30,8 %	17,1 %	18,5 %	6,0 %	23,8 %	3,8 %
Varsinais-Suomi	29,1 %	14,4 %	24,3 %	6,9 %	22,5 %	2,9 %
Vellamo	36,1 %	11,4 %	19,9 %	4,9 %	24,2 %	3,5 %

A.4. Muiden toimien tuloksellisuus

Muulla toiminnalla tarkoitetaan vakuutus- ja sijoitustoiminnan lisäksi harjoitettavaa toimintaa. LähiTapiola-ryhmässä muu toiminta muodostuu pääosin säästämisen ja sijoittamisen tuotteista ja palveluista, ajoneuvorahoituksesta ja Työeläkeyhtiö Elon tuotteiden myynnistä. LähiTapiola-ryhmän vakuutusyhtiöissä muun toiminnan tuotot ja kulut muodostuvat pääasiassa henki- ja eläkevakuutusten myynnistä, työtapaturmavakuutusten myynnistä (alueyhtiöt) ja palvelumyynnistä ryhmän muille yhtiöille (Vahinkoyhtiö).

LähiTapiola Vahinkoyhtiö tuottaa vahinkovakuutusliiketoimintaan liittyviä palveluita kuten jälleenvakuuttamista ja ulkomaan vakuuttamispalveluita ryhmän muille vakuutusyhtiöille. Lisäksi yhtiö myy ryhmän sisällä palveluita kuten ryhmän johtamista ja sisäistä tarkastusta. Elon tuotteita Vahinkoyhtiö myy suurille yrityksille.

Alueyhtiöiden muu toiminta perustuu pääasiallisesti työtapaturmavakuutuksen sekä henki- ja eläkevakuutusten myyntiin. Alueyhtiöt ovat Elon ja LähiTapiola Henkiyhtiön merkittävä myyntikanava. LähiTapiola Henkiyhtiössä ja LähiTapiolan alueyhtiöissä toiminut sijoituspalveluiden myyntiorganisaatio siirtyi LähiTapiola Varainhoitoon 1.1.2022 alkaen. Keskitetty myyntiorganisaatio tukee elämänturvastrategian kasvutavoitteita ja yhtenäistää LähiTapiola-ryhmän talouden palveluiden asiakaspalvelua.

Henkiyhtiön tärkeimpinä myyntikanavina toimivat alueyhtiöt sekä LähiTapiola Varainhoitoon keskitetty sijoituspalveluiden myyntiorganisaatio.

LähiTapiola-ryhmän yhtiöt hoitavat itsenäisesti leasingsopimustensa hallinnan. Yhtiöiden leasingsopimusten kohteina on muun muassa ICT- ja elintarvikelaitteita sekä autoja.

A.4.1. Vahinkoyhtiön muiden toimien tuloksellisuus

Palvelumyynnin ja liitännäistoimintojen tuotot olivat 15,4 miljoonaa euroa ja kulut 14,2 miljoonaa euroa. Kokonaisuudessaan muun toiminnan tulos oli 1,3 miljoonaa euroa. Muun toiminnan keskeisimpinä erinä on ryhmän sisäisten palveluiden myyminen ryhmän yhtiöille ja Elon tuotteiden myynti ja hoitaminen suurasiaikkaiden osalta.

Muun toiminnan tulokset vakuutusyhtiöittäin (miljoonaa euroa)

	2022	2021
Etelä	-0,3	-0,2
Etelä-Pohjanmaa	-0,5	-0,2
Itä	0,1	0,2
Kaakkois-Suomi	0,3	0,2
Kainuu-Koillismaa	0,2	0,2
Keski-Suomi	0,0	0,2
Lappi	0,2	0,4
Loimi-Häme	0,1	0,1
Länsi-Suomi	0,2	0,7
Pirkanmaa	0,1	0,3
Pohjoinen	0,1	0,0
Pääkaupunkiseutu	0,0	1,5
Savo	0,3	0,1
Savo-Karjala	0,0	-0,1
Sydkusten	0,1	0,0
Uusimaa	0,5	0,2
Varsinais-Suomi	0,6	0,7
Vellamo	0,2	0,3
Österbotten	0,5	0,6
Vahinkoyhtiö	1,3	1,8
Henkiyhtiö	-0,6	0,0

A.5. Muut tiedot

Kaikki liiketoimintaa ja tuloksellisuutta koskevat olennaiset tiedot on käsitelty edellisissä osiossa.

B. Hallintojärjestelmä

B.1. Yleistiedot hallintojärjestelmästä

B.1.1. Hallintojärjestelmän rakenne sekä toimielinten päätehtävät ja vastualueet

LähiTapiola-ryhmän hallintojärjestelmän tarkoituksena on varmistaa se, että ryhmää ja siihen kuuluvia yhtiöitä johdetaan terveiden ja varovaisten liikeperiaatteiden mukaisesti ja että ryhmän toiminnassa noudatetaan näitä periaatteita.

LähiTapiola-ryhmään kuuluvat vakuutusyhtiöt ovat keskinäisiä yhtiöitä, joiden omistajia (osakkaita) ovat vakuutusosittajat. Alueyhtiöissä sekä Henkiyhtiössä on lisäksi takuupääoman omistajina muita ryhmään kuuluvia vakuutusyhtiöitä. Lisäksi ryhmään kuuluu osakeyhtiömuotoisia tuote- ja palveluyhtiöitä, joiden osakkaita ovat ryhmän vakuutusyhtiöt. Ryhmän rakenne sekä ryhmän yhtiöiden väliset omistus- ja vaikutusvaltasuhteet on havainnollistettu kaaviossa LähiTapiola-ryhmän liiketoiminnan kuvauksen yhteydessä osiossa A.1.1.1 *Yleistiedot ja rakenne*.

Yhtiöiden toiminnan tarkoituksena on vakuutusyhtiölain 1 luvun 17 §:n mukaisesti voiton tai muun taloudellisen edun tuottaminen osakkaille. Keskinäisyyden periaatteiden ja yhtiöjärjestyksiin otettujen määräysten mukaisesti ryhmään kuuluvien vakuutusyritysten toiminnan kerryttämä ylijäämä käytetään ensisijaisesti asiakkaille tarjottavien tuotteiden ja palveluiden kehittämiseen sekä toiminnan kannalta turvaavan vakavaraisuuden säilyttämiseen.

B.1.1.1 Yhtiökokoukset

Vakuutusyhtiöiden ylin päätöksentekuelin on yhtiökokous, jossa yhtiön osakkaat käyttävät puhe- ja äänioikeuttaan. Yhtiökokous mm. valitsee hallintoneuvoston jäsenet ja tilintarkastajat sekä päättää tilinpäätöksen vahvistamisesta ja vastuuvapauden myöntämisestä hallintoelinten jäsenille ja toimitusjohtajalle. Vakuutuksenottajien päätösvallan turvaamiseksi takuupääoman omistajien takuusuuksiin perustuvaa äänivaltaa on rajoitettu vakuutusyhtiölaissa ja alueyhtiöissä lisäksi yhtiöjärjestyksiin otetuilla määräyksillä.

B.1.1.2 Hallintoneuvostot ja niiden valiokunnat

Yhtiöiden hallintoneuvostoilla on merkittävä rooli ja valvontatehtävä, mikä perustuu keskinäiseen yhtiömuotoon ja osakkaina olevien asiakkaiden rooliin yhtiöiden hallinnossa. Hallintoneuvosto mm. valitsee hallituksen jäsenet ja päättää toimenpiteistä, jotka merkitsevät yhtiön toiminnan olennaista supistamista tai laajentamista. Hallintoneuvostojen puheenjohtajilla on läsnäolo-oikeus yhtiöiden hallitusten kokouksissa.

Vahinkoyhtiön ja Henkiyhtiön hallintoneuvostojen puheenjohtajat ja varapuheenjohtajat muodostavat hallintoneuvostojen yhteistyövaliokunnan, joka avustaa näiden yhtiöiden hallintoneuvostoa niiden tehtävissä. Yhteistyövaliokunta valvoo hallitusten, pääjohtajan ja toimitusjohtajien toimintaa ja raportoi havainnoistaan hallintoneuvostoille. Se valmistelee hallintoneuvostojen kokouksissa käsiteltäviä asioita sekä tekee päätösehdotuksia hallintoneuvostoille. Lisäksi yhteistyövaliokunta valmistelee hallintoneuvostoille päätösehdotukset hallituksen puheenjohtajan ja varapuheenjohtajan valitsemiseksi ja hallituksen jäsenten palkitsemiseksi. Yhteistyövaliokunta seuraa lisäksi LähiTapiola-ryhmän johdon ja henkilöstön palkitsemisjärjestelmän kehittämistä.

Sekä Vahinko- että Henkiyhtiössä toimii hallintoneuvoston nimitystoimikunta. Nimitystoimikuntien tarkoituksena on varmistaa valintaesitysten valmistelun monipuolisuus ja läpinäkyvyys valittaessa jäseniä yhtiöiden hallintoneuvostoihin ja hallitukseen. Nimitystoimikunnat valmistelevat päätösehdotukset seuraavissa asioissa:

- Päätösesitys yhtiökokoukselle yhtiön hallintoneuvoston jäsenten lukumäärästä ja valinnasta.
- Päätösesitys hallintoneuvostolle yhtiön hallintoneuvoston puheenjohtajasta ja varapuheenjohtajista.
- Päätösesitys hallintoneuvostolle yhtiön hallituksen jäsenten lukumäärästä sekä hallituksen jä-

senten valinnasta ja vapauttamisesta lukuun ottamatta puheenjohtajaa ja varapuheenjohtajaa, joiden osalta esityksen valmistelu kuuluu yhteistyövaliokunnalle.

Nimitystoimikunnan muodostavat kummassakin yhtiössä hallintoneuvoston puheenjohtaja ja hallintoneuvoston keskuudestaan valitsevat 3 puheenjohtajiston ulkopuolista jäsentä. Puheenjohtajana toimii hallintoneuvoston puheenjohtaja.

Alueyhtiöissä on hallintoneuvoston jäsenistä koostuvat nimitystoimikunnat, joiden tehtävänä on valmistella yhtiöiden hallitusten ja hallintoneuvostojen jäsenvalintoja ja tehdä niitä koskevat päätösesitykset yhtiöiden hallintoneuvostoille ja yhtiökokouksille. Toimikuntien tarkoituksena on monipuolisuuden varmistaminen hallintoelinten jäsenvalinnoissa sekä läpinäkyvyys näitä koskivissa valintaprosesseissa.

B.1.1.3 Hallitukset ja niiden valiokunnat

Yhtiöiden hallitusten tehtävänä on huolehtia yhtiön hallinnosta ja toiminnan asianmukaisesta järjestämisestä sekä kirjanpidon ja varainhoidon valvonnan asianmukaisesta järjestämisestä. Hallituksen työjärjestykseen on kirjattu hallituksen keskeiset tehtävät sekä siellä käsiteltävät asiat ja kokouskäytännöt.

Vahinkoyhtiön ja Henkiyhtiön hallitukset muodostuvat yhtiöryhmästä riippumattomista jäsenistä sekä LähiTapiola-ryhmän yhtiöihin toimitusjohtajien ja ryhmän muiden yhtiöiden hallintoon kuuluvista henkilöistä. Hallitusten puheenjohtaja toimii ryhmän pääjohtajana, ja hän raportoi tässä tehtävässään hallintoneuvostojen yhteistyövaliokunnalle. Alueyhtiöiden hallitusten jäseninä toimivat yhtiöiden osakkaina olevat asiakkaat tai osakkaina olevien yritysasiakkaiden edustajat.

Vahinkoyhtiön ja Henkiyhtiön hallitusten yhteisinä valiokuntina toimivat tarkastus- ja riskienhallintavaliokunta, henkilöstö- ja palkitsemisvaliokunta sekä sijoitus- ja taseenhallintavaliokunta.

Tarkastus- ja riskienhallintavaliokunta avustaa hallituksia niiden lakisäätteisissä ja työjärjestyksen mukaisissa asioissa liittyen yhtiöiden ja LähiTapiola-ryhmän talouteen, kirjanpitoon, vakavaraisuuteen, riskienhallintaan, tilintarkastukseen, sisäiseen valvontaan ja sisäiseen tarkastukseen. Huomioiden Vahinkoyhtiön rooli LähiTapiola-ryhmän ylimpänä emoyrityksenä (VYL 26 luvun 3 §) valiokunnan toiminta käsittää myös LähiTapiolan alueyhtiöiden sekä muiden ryhmään kuuluvien yhtiöiden asioita siltä osin kuin ne ryhmätason asioina kuuluvat Vahinkoyhtiön vastuulle.

Valiokunnan muodostivat vuonna 2022 kaksi Vahinkoyhtiön hallituksen keskuudestaan valitsemaa jäsentä, joista toinen toimi valiokunnan puheenjohtajana, sekä

kaksi Henkiyhtiön hallituksen keskuudestaan valitsemaa jäsentä. Valiokunnan jäsenten on oltava LähiTapiola-ryhmästä riippumattomia hallituksen jäseniä ja heillä tulee olla valiokunnan tarkoituksen ja tehtävien suorittamisessa tarvittava pätevyys ja osaaminen. Vähintään yhdellä valiokunnan jäsenistä tulee olla asiantuntemusta erityisesti laskentatoimesta, kirjanpidosta tai tilintarkastuksesta.

Henkilöstö- ja palkitsemisvaliokunnan tehtävänä on avustaa yhtiöiden hallituksia henkilöstöön ja palkitsemiseen liittyvien asioiden käsittelyssä.

Valiokunnan muodostivat vuonna 2022 valiokunnan puheenjohtajana toimiva Vahinkoyhtiön ja Henkiyhtiön hallitusten puheenjohtaja sekä 4 muuta LähiTapiola-ryhmästä riippumatonta hallituksen jäsentä, joista kaksi oli valittu Vahinkoyhtiön ja kaksi Henkiyhtiön hallitusten jäsenten keskuudesta.

Helmikuussa 2023 perustetun sijoitus- ja taseenhallintavaliokunnan tehtävänä on avustaa hallituksia niiden varainhoidon asianmukaiseen järjestämiseen sekä vakavaraisuuden valvontaan liittyvissä lakisäätteisissä ja työjärjestyksen mukaisissa asioissa. Valiokunnan työskentely painottuu erityisesti yhtiöiden sijoitustoimintaan ja taseenhallintaan.

Valiokunnan muodostavat valiokunnan puheenjohtajana toimiva Vahinkoyhtiön ja Henkiyhtiön hallitusten varapuheenjohtaja sekä 4 muuta hallituksen jäsentä, joista kaksi oli valittu Vahinkoyhtiön ja kaksi Henkiyhtiön hallitusten jäsenten keskuudesta.

B.1.1.4 Toimitusjohtajat

Yhtiöiden toimitusjohtajat valitsee hallitus. Toimitusjohtaja hoitaa yhtiön asioita hallituksen ohjeiden ja määräysten mukaisesti. Toimitusjohtajien työn tukena toimivat yhtiökohtaiset johtoryhmät.

B.1.1.5 Yhtiöryhmän johtoryhmä ja muut yhteiset johtoryhmät

LähiTapiola-ryhmässä toimii Vahinkoyhtiön hallituksen nimittämä yhtiöryhmän johtoryhmä (Johtoryhmä), jonka työjärjestyksen Vahinkoyhtiön hallitus vahvistaa. Johtoryhmä vastaa hallituksen sille antamien sekä ryhmän yhtiöiden välillä allekirjoitetun ryhmäsopimuksen mukaisten valtuuksien puitteissa LähiTapiola-ryhmän strategisten ja muiden ryhmätason yhteisten asioiden valmistelusta, päätöksenteosta ja täytäntöönpanosta sekä yhtiöryhmän ohjaamisen ja kehittämisen kokonaisuudesta.

Johtoryhmän tarkoituksena on varmistaa LähiTapiola-ryhmän omistaja-asiakkaiden etujen tuottaminen

ja kehittäminen, ryhmän positiivisen yrityskuvan säilyminen sekä ryhmän toiminnan synergiaetujen toteutuminen. Johtoryhmässä valmistellaan ja muodostetaan LähiTapiola-ryhmän yhteinen näkemys ja linjaukset ryhmän yhteisiin asioihin.

Johtoryhmän kokoonpanossa ovat edustettuina laajasti LähiTapiola-ryhmään kuuluvien yhtiöiden toimitusjohtajat sen varmistamiseksi, että Johtoryhmän päätöksenteon pohjaksi saadaan laajasti näkemyksiä ryhmästä. Johtoryhmän jäseniä ovat LähiTapiola-ryhmän pääjohtaja, Vahinkoyhtiön ja Henkiyhtiön toimitusjohtajat, viisi (5) Alueyhtiöiden toimitusjohtajaa sekä yhtiöryhmätason palveluista vastaavat, Vahinkoyhtiön hallituksen pääjohtajan esityksestä Johtoryhmän jäseniksi nimittämät johtajat. Johtoryhmän puheenjohtajana toimii LähiTapiola-ryhmän pääjohtaja.

Lisäksi LähiTapiola-ryhmässä toimii eräitä muita yli yhtiörajojen vaikuttavia johtoryhmiä, kuten sijoitustoiminnan johtoryhmä, taseenhallintakomitea ja riskienhallintakomitea. Komiteoiden toimenkuvia käsitellään myöhemmin tässä B-luvussa valvontatoimintojen järjestämisestä koskevien yleistietojen yhteydessä.

LähiTapiola-ryhmään kuuluvat vakuutusyhtiöt sekä varainhoito- ja kiinteistösjoiutusliiketoimintaa harjoittavat yhtiöt omistavat yhteisen palveluyhtiön LähiTapiola Palvelut Oy:n (Palveluyhtiö), joka tuottaa omistajinaan oleville yhtiöille liiketoiminnan ohjaamiseen liittyviä palveluita sekä erilaisia asiantuntija- ja tukipalveluita.

LähiTapiola-ryhmässä sovitun työnjaon mukaisesti alueyhtiöt ostavat sisäiseen tarkastukseen, riskienhallintaan, aktuaaritoimeen ja complianceen liittyviä palveluita sekä muita vakuutusyhtiölain 6 luvun mukaisia keskeisiä toimintoja ulkoistettuna palveluna Vahinkoyhtiöltä ja LähiTapiola Palveluyhtiöltä. Näiden toimintojen tuottamisesta ja johtamisesta vastaavat ryhmän johdossa olevan yrityksen eli Vahinkoyhtiön palveluksessa olevat henkilöt.

B.1.2. Avaintoimintojen päätehtävät ja vastualueet

Avaintoimintojen (compliance-toiminto, sisäisen tarkastuksen toiminto, riskienhallintatoiminto ja aktuaaritoiminto) päätehtävät ja vastualueet sekä ulkoistusten yleistiedot on kuvattu myöhemmin tämän B-luvun osissa B.3 – B.7.

B.1.3. Hallintojärjestelmän riittävyyden arviointi

LähiTapiola-ryhmän yhtiöt arvioivat hallintojärjestelmän toimivuutta vuosittain sisäisen tarkastuksen hallinnomalla ja raportoimalla itsearviointilla. Arvion tulokset ovat ryhmän yhtiöiden hallitusten käytettävissä niiden arvioidessa omalta osaltaan hallintojärjestelmän toimivuutta ja ajantasaisuutta.

Itsearviointikyselyssä selvitetään hallintojärjestelmän kaikkien eri osa-alueiden tilaa. Itsearviointi on toteutettu vuosittain kaikissa ryhmään kuuluvissa yhtiöissä ja tulokset vuodelta 2022 on raportoitu kunkin yksittäisen yhtiön osalta sen toimitusjohtajalle ja hallituksen puheenjohtajalle tammikuussa 2023. Lisäksi ryhmän kaikkien yhtiöiden tulokset raportoitiin 7.2.2023 LähiTapiola Vahinkoyhtiön hallitukselle.

Ryhmän yhtiöiden hallitukset ovat mm. edellä mainittuun kyselyyn ja sen tuloksiin tukeutuen suorittaneet vuonna 2022 hallintojärjestelmän toimivuuden arvioinnit. Arvioinneissa ei ole havaittu oleellisia hallintojärjestelmän puutteita, ja yhtiöiden hallintojärjestelmien on todettu olevan sopivia yhtiöiden liiketoimintaan kuuluvien riskien luonteeseen, laajuuteen ja monimutkaisuuteen nähden.

B.1.4. Palkka- ja palkitsemisjärjestelmä

LähiTapiola alueyhtiöiden hallitukset päättävät itsenäisesti johtajiensa ja henkilökunnan palkitsemisesta. LähiTapiola-ryhmässä yhteisesti LähiTapiola Vahinkoyhtiössä tai yhtiöryhmän johtoryhmässä päätetty palkitsemisjärjestelmä on alueyhtiöille suositus. Alueyhtiöissä on määritelty omat alueyhtiökohtaiset henkilöstöedut.

B.1.4.1 Palkitsemisen periaatteet ja päätöksentekojärjestys

Palkitsemisjärjestelmän tavoitteena on kannustaa hyvään suoritukseen sekä motivoida ja sitouttaa henkilöitä. LähiTapiola-ryhmän yhtiöiden palkitseminen perustuu yhtiöryhmän ja sen yhtiöiden strategiaan ja sen pohjalta asetettuihin tavoitteisiin. Palkitsemisen perusteena on henkilön hyvä työsuoritus suhteessa asetettuihin tavoitteisiin. Palkkiojärjestelmä on osa kokonaispalkkausta ja se perustuu vuositulospalkkioihin sekä ylimmän johdon pitkän aikavälin kannustinpalkkioihin. Palkitsemisjärjestelmä koskee johtoa ja koko henkilöstöä.

Palkitsemisjärjestelmää vahvistettaessa pyritään varmistamaan siitä, että se on yhtiön ja LähiTapiola-ryhmän liiketoimintastrategian sekä tavoitteiden ja arvojen

mukainen ja että se vastaa yhtiöryhmän pitkän aikavälin etua, ja on sopusoinnussa yhtiöryhmän hyvän ja tehokkaan riskienhallinnan kanssa eikä kannusta liialliseen riskinottoon.

LähiTapiola-ryhmän yhtiöiden palkka- ja palkitsemisjärjestelmät suunnitellaan ja valmistellaan henkilöstö-, talous-, compliance- ja riskienhallintapalveluiden sekä yhtiöiden hallinnon ja johdon yhteistyönä. Tarvittaessa käytetään ulkopuolista konsulttia. Vahinko- ja Henkiyhtiön hallintoneuvostojen yhteistyövaliokunta tekee päätökset pääjohtajan sekä hallituksen päätoimisten jäsenten palkitsemisen osalta.

Muiden kuin päätoimisten hallitusten jäsenten palkkioista päättää yhtiön hallintoneuvosto. Muun johdon osalta päätökset tehdään yhtiöiden hallituksissa.

Yhteistyövaliokunta kehittää palkitsemisjärjestelmää hallituksen jäsenten osalta. Vahinko- ja Henkiyhtiön hallitusten henkilöstö- ja palkitsemisvaliokunta kehittää koko LähiTapiola-ryhmän johdon ja henkilöstön palkitsemisjärjestelmää.

Yhtiöiden yhtiökokoukset päättävät hallintoneuvostojen jäsenten palkkioista.

B.1.4.2 Palkitsemisjärjestelmä

LähiTapiola Vahinkoyhtiön ja Henkiyhtiön ylimmän johdon, johon kuuluvat hallituksen päätoimiset jäsenet, toimitusjohtajat ja varatoimitusjohtajat sekä yksikönjohtajat, apulaisjohtajat ja muut johtajat, palkitseminen muodostuu seuraavasti:

- palkka
- luontoisedut (auto, lounas ja puhelin)
- vuositulospalkkiot
- ylimmän johdon pitkän aikavälin kannustinpalkkiot
- lisäeläkejärjestely (ennen 1.1.2013 alkaneet työ- ja toimeisuhteet)

Johdon palkat perustuvat vakuutustoimialan vertailutietoa hyödyntäen tehtyyn Korn Ferry-vaativuusluokitukseen ja pisteytykseen.

B.1.4.3 Kannustinpalkkiojärjestelmä

Johdon vuositulospalkkiointi perustuu yhtiöryhmän ja yhtiöiden tuloksiin vaikuttaviin elementteihin, henkilöstö- ja asiakaskokemukseen sekä kunkin palkkionsaajan oman liiketoimintayksikön ja tehtävän mukaisiin tavoitteisiin. Mittarit ovat pääosin virallisiin tunnuslukuihin perustuvia. Johdon pitkän aikavälin kannustinpalkkiointi perustuu yhtiöryhmän asiakaskokemuksen strategiaan, tulokseen vaikuttaviin elementteihin, joita mitataan useamman vuoden jaksolta. Palkkio määräytyy edellä mainittujen

elementtien toteuma-asteen, tehtävän vaativuuteenperustuvan maksimipalkkioprosentin ja vuosipalkan tulona. LähiTapiola Vahinkoyhtiön ja Henkiyhtiön johdon kannustinpalkkioiden maksimitasot vaihtelevat 30–100 prosentin välillä vuosipalkasta. Alueyhtiöissä voi olla eri maksimitasoja.

Konttoritoimihenkilöiden vuositulospalkkion määrä on enintään 7 prosenttia vuosipalkasta lukuun ottamatta joitakin asiantuntijoita, joiden maksimipalkkio voi olla enintään 30 % vuosipalkasta. Tavoitteet johdetaan yhtiöryhmän strategiasta, ja ne voivat olla joko tiimi- tai yksilökohtaisia. Tavoitteiden saavuttaminen arvioidaan tuloskeskustelussa. Alueyhtiöissä työskentelevillä henkilöillä voi olla erilaisia maksimipalkkiotasojia.

LähiTapiola Vahinkoyhtiön ja Henkiyhtiön yhtiöiden sijoitusorganisaatioihin kuuluvilla henkilöillä on oma kannustinpalkkiomallinsa, jossa palkkio määräytyy asemata-sosta riippuen eri tasoilta laskettavien sijoitustuottojen perusteella. Palkkiotasojen vaihteluväli on vuositasolla 10 - 83 % vuosipalkasta.

Kannustinpalkkioiden toteutumista seurataan säännöllisesti ja niiden maksamisesta päättävät yhteistyövaliokunta ja hallitus vuosittain ansaintakausien päätyttyä. Hallitus voi yhtiön merkittävästi heikentyneen taloudellisen tilanteen johdosta päättää kannustinpalkkion maksamatta jättämisestä. Vastaavasti kannustinpalkkioepurusteiden mukaisten kannustinpalkkioiden maksamisesta voidaan pidättäytyä, jos osoittautuu, että tavoitteet on saavutettu ottamalla sellaista riskiä, joka realisoituu ennen palkkion maksamista. Kannustinpalkkio voidaan periä takaisin, jos palkkion maksamisen jälkeen selviää, että palkkionsaaja on menetellyt yhtiötä velvoittavien säännösten, viranomaismääräysten tai ohjeiden tai yhtiön toimintaperiaatteiden vastaisesti tai palkkio on maksettu aiheuttomasti.

Niillä LähiTapiola Vahinkoyhtiön ja Henkiyhtiön johon ja sijoitusorganisaatioon kuuluvilla henkilöillä, joiden ammatillisella toiminnalla on olennainen vaikutus yrityksen riskiprofiiliin ja joiden kannustinpalkkio ansaintavuodelta ylittää 50 000 euron rajan, kannustinpalkkioiden maksua viivästetään siten, että palkkioista ensimmäinen erä eli 40 prosenttia maksetaan henkilöille viimeistään ansaintajakson päättymistä seuraavan kesäkuun palkanmaksupäivänä. Loput 60 prosenttia maksetaan tästä ajankohdasta yhtä, kahta ja kolmea vuotta myöhemmin kolmessa yhtä suuressa erässä. Lykätyn palkkion arvo muuttuu palkitsemista koskevissa säännöksissä tarkoitettuna rahoitusinstrumenttina käytetyn LähiTapiola Vahinkoyhtiön ja LähiTapiola Henkiyhtiön taseisiin suhteutetun kokonaistuloksen (kokonaistulos / tase käyvin arvoin (pl. sijoitussidonnaiset henkivakuutukset), painotettuna edellä mainittujen yhtiöiden taseiden suhteessa) mukaan ansaintajakson lopusta palkkion maksuhetkeä edeltävän vuoden loppuun.

B.1.4.4 Henkilöstörahasto

Lisäksi LähiTapiolan vuonna 1991 perustettuun henkilöstörahastoon (keskusorganisaation yhtiöt) siirretään vuosittain toteutuneiden tavoitteiden mukainen voittopalkkioerä, joka määräytyy strategiasta johdettujen tavoitteiden perusteella. Voittopalkkion maksimi on 3 % palkkasummasta. Voittopalkkion määräytymiskriteerit vahvistetaan vuosittain. LähiTapiola alueyhtiöiden henkilökunta ei ole mukana henkilöstörahastossa.

B.1.4.5 Lisäeläke-edut

LähiTapiola Vahinkoyhtiön ja LähiTapiola Henkiyhtiön ylimmän johdon eläkeikä määräytyy työeläkelainsäädännön mukaan, ellei eläkeikä ole erikseen sovittu 63 vuotta. Nämä yhtiöt ovat ottaneet henkilöstölleen lisäeläkevakuutuksen, jolla parannetaan eläketurvaa siten, että lisäeläke kartuttaa työeläkettä tietyn edellytyksin vähintään 0,2 prosenttia vuosittain. Etuuden piiriin kuuluvat kaikki ne, joiden työsuhde on alkanut ennen 1.1.2013. Tämän jälkeen alkaneissa työsuhteissa lisäeläke-etuutta ei ole. Lisäksi LähiTapiola Vahinko- ja Henkiyhtiöissä on otettu maksuperusteinen lisäeläkevakuutus henkilöille, joilla on sovittu lakisääteisestä eläkeiästä poikkeava eläkeikä. Maksettava eläke perustuu työntekijän maksamiin vakuutusmaksuihin ja niille kertyvään korkotuottoon.

B.1.4.6 Palkitsemisjärjestelmässä tapahtuneet muutokset

Palkitsemisjärjestelmän rakenteessa ja periaatteissa ei kertomusvuoden aikana toteutettu muutoksia, vaikkakin yksittäisten henkilöiden tai henkilöstöryhmien suoriutumisen arvioinnissa käytettyjä kriteerejä on mukautettu vastaamaan LähiTapiola-ryhmän strategiaa ja liiketoiminnallisia tavoitteita.

B.1.4.7 Liiketoimet yhtiöiden lähipiiriin kuuluvien henkilöiden kanssa

Tiedot LähiTapiola-ryhmän yhtiöiden ja niiden lähipiiriin kuuluvien henkilöiden välisistä lähipiirilainoista ja muista olennaisista lähipiiriliiketoimista on julkaistu kunkin yhtiön tilinpäätöksen liitetiedoissa.

B.2. Sopivuudelle ja luotettavuudelle asetettavat vaatimukset

B.2.1. Vakuutusyhtiöiden johtoa koskevat erityiset kelpoisuusehdot

LähiTapiola-ryhmään kuuluvissa vakuutusyhtiöissä noudatetaan vakuutuslainsäädännön sekä Finanssivalvonnan sen nojalla antamia määräyksiä vakuutusyhtiön johdon ja keskeisistä toiminnoista vastaavien sopivuutta ja luotettavuutta koskien. Erityiset kelpoisuusehdot koskevat yhtiöiden hallitusten jäseniä, toimitusjohtajia ja heidän sijaisiaan sekä keskeisistä toiminnoista vastaavia henkilöitä.

Vakuutusyhtiön hallitukset ovat määritelleet yhtiön keskeiset toiminnot ja niiden vastuuhenkilöt, joita erityiset kelpoisuusehdot koskevat. Keskeisistä toiminnoista vastaaviksi on Vahinkoyhtiössä ja Henkiyhtiössä määriteltä seuraavat henkilöt:

- Ryhmäcompliance officer sekä yhtiöiden compliance officerit
- Sisäisen tarkastuksen johtaja
- Sijoitusjohtaja
- Riskienhallintajohtaja
- Aktuaarijohtaja
- Talousjohtaja
- ICT-toiminnoista vastaava johtaja
- Vakuutusliiketoiminnan palveluiden johtaja (vastaa vakuutus tuotannosta ja korvauspalvelusta Palveluyhtiölle ulkoistettujen palveluiden osalta)

LähiTapiola alueyhtiöt ostavat keskeiset toiminnot pääosin ulkoistettuna palveluna LähiTapiola Vahinkoyhtiöltä, joten keskeisistä toiminnoista vastaavat henkilöt ovat alueyhtiöiden osalta edellä kuvatuilla vastuualueilla toimivat Vahinkoyhtiön keskeisistä toiminnoista vastaavat henkilöt. Alueyhtiöissä vastuu ulkoistetuista keskeisistä toiminnoista on yhtiön toimitusjohtajalla.

Hallituksen jäsenen, toimitusjohtajan, toimitusjohtajan sijaisen ja keskeisistä toiminnoista vastaavan henkilön on oltava hyvämaineinen ja hänellä on oltava tehtä-

vän hoitamisen vaatima ammatillinen pätevyys ja kokemus. Arvioitaessa henkilön pätevyyttä ja kokemusta tulee ottaa huomioon muodollinen pätevyys, koulutus sekä tehtävän hoitamisen kannalta riittävä osaaminen, taidot ja ammatillinen kokemus vakuutus- ja finanssialalta sekä muilta aloilta. Ottaen huomioon henkilön vastuulla oleviin keskeisiksi määriteltyihin toimintoihin liittyvät tai henkilölle hallituksen jäsenenä kohdistetut erityiset vastuut on arvioitaessa henkilön ammatillista pätevyyttä, kokemusta ja tietoa kiinnitettävä huomiota tehtävää koskeviin erityisiin osaamisvaatimuksiin, kuten henkilön vakuutus-, rahoitus, kirjanpito-, vakuutusmatemaattiseen ja johtamisosaamiseen.

Valittaessa jäsentä yhtiön hallitukseen otetaan huomioon kollektiivista sopivuutta koskevat säännökset ja viranomaisohjeet. Vakuutusyhtiön hallituksessa on oltava edustettuna sellainen yleinen vakuutustoiminnan tuntemus kuin vakuutusyhtiön toiminnan laatuun ja laajuuteen katsoen on tarpeen. Hallituksen kokoonpanossa tulee olla katettuna riittävä osaaminen ja kokemus vakuutus- ja rahoitusmarkkinoista, liiketoimintastrategioista ja liiketoimintamalleista, hallintojärjestelmästä, rahoitusanalyseistä ja vakuutusmatemaattisista analyyseistä sekä toimialan sääntelykehikosta ja sen asettamista vaatimuksista. Samoihin osaamisalueisiin kiinnitetään huomioita yleisen vakuutustoiminnan tuntemuksen lisäksi arvioitaessa toimitusjohtajan ammatillista pätevyyttä.

Sopivuuden ja luotettavuuden varmistamista koskevia periaatteita sovelletaan myös ulkoistettavien keskeisten toimintojen vastuuhenkilöihin palvelua tarjoavassa yhtiössä sekä soveltuvin osin vakuutusyhtiölain tarkoittamaan hallintojärjestelmään kuuluvien keskeisten toimintojen henkilöstöön, joka hoitaa keskeiseen toimintoon liittyviä tehtäviä.

B.2.2. Prosessit, joilla arvioidaan johdon ja keskeisistä toiminnoista vastaavien henkilöiden sopivuutta ja luotettavuutta

Kukin LähiTapiola-ryhmän yhtiö vastaa siitä, että yhtiön johdolle ja keskeisistä toiminnoista vastaavien luotettavuudelle ja sopivuudelle lainsäädännössä ja viranomaismääräyksissä asetetut vaatimukset täyttyvät sekä henkilöä tehtävään nimitettäessä että jatkuvasti toiminnan aikana. Ryhmän yhtiöt ovat kukin hallituksissaan hyväksyneet sopivuuden ja luotettavuuden arvioinnissa noudattavat kirjalliset toimintaperiaatteet. Toimintaperiaatteita täydentämään on laadittu käytännön toimintaohje. Hallitukset arvioivat toimintaperiaatteiden toimivuutta ja ajantasaisuutta vuosittain.

Henkilön ammattitaito, osaaminen ja kokemus selvitetään osana rekrytointiprosessia. Selvityksessä käy-

tään normaaleja rekrytoinneissa käytettäviä menetelmiä. Henkilöllä tulee olla muodollinen pätevyys ja tehtävän hoitamisen kannalta riittävä osaaminen ja kokemus alalta. Lisäksi henkilön tulee olla hyvämaineinen ja luotettava. Rekrytointipäätöksen tueksi hankitaan viranomaisvaatimusten mukaiset luotettavuuden selvittämiseksi tarvittavat selvitykset ja viranomaistodistukset sekä huolehditaan Finanssivalvonnalle tehtävistä ilmoituksista.

Yhtiöiden johdon ja keskeisistä toiminnoista vastaavien henkilöiden sopivuudesta ja luotettavuudesta huolehtii ensi sijassa asianomaisen henkilön nimittävä taho, joka on pääsääntöisesti yhtiön hallitus. Hallitusten jäsenten osalta tästä vastaavat hallintoneuvostot ja käytännössä yhtiöiden hallintoneuvostojen nimitystoimikunnat tehdessään nimitysesityksen yhtiön hallintoneuvostolle. Vahinkoyhtiössä ja Henkiyhtiössä hallituksen puheenjohtajan ja varapuheenjohtajan valintaa koskevan esityksen tekee hallintoneuvostojen yhteistyövaliokunta.

Nimittävä taho huolehtii myös jatkuvasta seurannasta eli siitä, että johdon ja keskeisistä toiminnoista vastaavien henkilöiden sopivuus- ja luotettavuuskriteerit täyttyvät koko sen ajan, kun henkilö on tehtävässään. Kriteerien täyttymistä seurataan osana normaalia johtamista, mm. tulos- ja kehityskeskusteluissa. Lisäksi johdon ja keskeisistä toiminnoista vastaavien henkilöiden sopivuus ja luotettavuus arvioidaan vakiomuotoisella prosessilla joka toinen vuosi. Arviointi tapahtuu lähtökohtaisesti henkilön oman selvityksen perusteella. Henkilön sopivuus ja luotettavuus arvioidaan uudestaan aina, jos tulee tietoon seikkoja, jotka antavat aiheen epäillä, ettei henkilö enää täytä sopivuus- ja luotettavuuskriteereitä. Henkilömuutoksista ilmoitetaan Finanssivalvonnalle.

B.3. Riskienhallintajärjestelmä, mukaan luettuna riski- ja vakavaraisuusarvio

B.3.1. Riskienhallintajärjestelmä

Riskienhallinta on aktiivista ja ennakoivaa toimintaa, joka tunnistaa, arvioi, rajoittaa, hyödyntää ja valvoo liiketoiminnan uhkia sekä uusia mahdollisuuksia, jotka johtuvat muuttuvista ulkoisista ja sisäisistä olosuhteista tai LähiTapiolan omasta strategisesta tahtotilasta.

B.3.2. Riskienhallintajärjestelmän tavoitteet

avoitteena on edistää asiakkaiden taloudellisen turvan jatkuvuutta ja tukea liiketoiminnan toiminnallisten ja taloudellisten tavoitteiden toteutumista. Vastuullisen yritystoiminnan periaatteiden mukaisesti ryhmässä huolehditaan ja tiedotetaan riskeistä sekä niiden hallinnasta asiakkaille ja muille sidosryhmille.

LähiTapiolan riskienhallintaa ohjaa LähiTapiola-ryhmän yhtiöiden hallitusten hyväksymä riskienhallintapolitiikka, jossa on kuvattu yleiset periaatteet, joita sovelletaan pysyväisohjeina riskienhallinnan järjestämisessä. Poliitikassa määritellään riskienhallinnan käsitteet, pääalueet, prosessit sekä toteuttamisen ja valvonnan vastuut. Riskienhallintapolitiikka päivitetään vuosittain tai aina kun liiketoiminnan olosuhteissa tapahtuu merkittäviä muutoksia.

Riskienhallinnan toteuttaminen ja ylläpitäminen LähiTapiolan riskienhallintapolitiikan mukaisesti

- lisää liiketoiminnan tavoitteiden saavuttamisen todennäköisyyttä ja varmistaa liiketoiminnan jatkuvuuden
- turvaa riittävän vakavaraisuusaseman
- tukee ennakoivaa johtamista ja parantaa päätöksenteon luotettavuutta

- mahdollistaa liiketoimintaa uhkaavien riskien käsittelyn, kehittää riskien hallintakeinoja sekä parantaa liiketoimintamahdollisuuksien tunnistamista
- varmistaa lainsäädännön ja viranomaisten vaatimusten mukaisen toiminnan
- kehittää organisaatiomme hallintotapaa ja parantaa operatiivista tehokkuuttamme
- lisää sidosryhmien luottamusta toimintaamme kohtaan
- parantaa omaa oppimiskykyämme.

Ryhmän yhtiöt ovat järjestäneet riskienhallintajärjestelmänsä riskienhallintapolitiikkaan perustuen. Tarkoituksena on, että LähiTapiola-ryhmällä on riskienhallinnan osalta yhdenmukaiset menettelytavat.

B.3.3. Riskienhallintajärjestelmän rakenne

Riskienhallinnan toteuttamisen roolit ja vastuut

Ryhmän yhtiöiden hallituksilla on kokonaisvastuu riskienhallinnan järjestämisestä. Hallitukset määrittävät riskienhallinnan tavoitteet, riskinoton rajat, vastuut, mittarit ja valvontaperiaatteet. Hallitukset vahvistavat vuosittain riskienhallintaa käsittelevät suunnitelmat, varmistavat niiden huomioimisen toimintasuunnitelmissa ja valvovat suunnitelmien noudattamista. Hallitukset seuraavat säännöllisesti riskienhallinnan tilaa ja keskeisimpien riskien kehitystä.

Riskienhallinnan vastuutus ja eri osapuolten tehtävät voidaan kuvata kolmen puolustuslinjan avulla. Jokaisella puolustuslinjalla ja jokaisella toimijalla on oma roolinsa osana riskienhallintajärjestelmän kokonaisuutta.

Ensimmäisen puolustuslinjan toimijoina toimitusjohtajat ja yhtiöiden muu johto vastaavat riskienhallinnan käytännön valmistelusta, toteuttamisesta ja toteuttamisen seurannasta. Yhtiöiden johtoryhmien ja riskienhallintaan liittyvien eri toimikuntien työjärjestyksissä on määritelty näiden tehtävät riskienhallinnassa ja -valvonnassa. Liiketoimintayksiköt vastaavat oman toimintansa riskien kartoittamisesta sekä niihin liittyvien riskienhallintatoimenpiteiden toteuttamisesta. Jokainen työntekijä on velvollinen kertomaan havaitsemistaan riskeistä tai riskienhallinnan kehittämiskohteista.

Toisen puolustuslinjan muodostavat tuki- ja kontrollitoiminnot. Riskienhallinnan valvonnasta vastaa aina muu kuin operatiivisesta toiminnasta vastaava taho. Aktuaari-, riskienhallinta- ja compliance-toiminnot avustavat hallitusta ja johtoa riskienhallinnan valvonnassa. Myös talous- ja taseenhallintatoiminnot avustavat hallituksia liiketoiminnan seurannan käytännön toteuttamisessa.

Kolmannen puolustuslinjan toimijana sisäinen tarkastus tukee esimiehiä valvontavelvollisuuden toteuttamisessa arvioimalla liiketoimintojen sisäisen valvonnan tilaa sekä tuottamalla johdolle ja toimintojen vastuuhenkilöille informaatiota ja toimenpide-ehdotuksia valvonnan tehostamiseksi. Lisäksi tilintarkastus valvoo riskienhallinnan toteuttamista.

Riskien- ja vakavaraisuudenhallinnan organisointi



LähiTapiola Vahinkovakuutuksen hallituksella on LähiTapiola-ryhmän ylimmän emoyrityksen hallituksena vastuu ryhmän riskienhallinnan ja vakavaraisuuden hallinnan järjestämisestä ja valvonnasta. Ryhmän riskienhallintakomitealla on keskeinen rooli ryhmän riskienhallinnan toimintaperiaatteiden valmistelussa sekä ryhmän riskien seurannassa ja valvonnassa. Ryhmän taseenhallintakomitea on taseriskien hallinnan, seurannan ja kehittämisen päätöksenteon elin, ja se raportoi suoraan hallitukselle. Komitea vastaa siitä, että taseriskien hallinta on järjestetty asianmukaisesti ja pääomat ovat tehokkaassa käytössä. Hallitus nimittää sijoitustoiminnan johtoryhmän, joka vastaa sijoitustoiminnan käytännön organisoinnista.

Riskienhallintatoiminto

Riskienhallintatoiminnon tehtävänä on avustaa yhtiöiden hallituksia ja muita toimintoja tehokkaan riskienhallinnan varmistamiseksi. Toiminto seuraa riskienhallintajärjestelmän toimivuutta ja yhtiöiden riskiprofiilia kokonaisuutena sekä raportoi riskeille altistumisesta. Lisäksi toiminto neuvoo hallitusta riskienhallintaa koskeissa asioissa sekä tunnistaa ja arvioi kehittyviä riskejä.

Riskienhallintatoiminto on riippumaton riskejä ottavista toiminnista. Riippumattomuus toteutetaan käytännössä siten, että toiminnolle on mahdollistettu suora raportointi yhtiöiden hallituksille ja sillä, että toiminto ei ole vastuussa toiminnista, jotka edellyttävät riskinottoa. LähiTapiola-ryhmässä on määritelty yhtiökohtaiset riskienhallinnan vastuuhenkilöt, joiden tehtäviin kuuluu

riskienhallintotoiminnolle osoitettujen tehtävien käytännön toteuttaminen yhtiötasolla. Ryhmätasolla riskienhallintatoiminnon tehtäviin kuuluu mm. riskienhallinnan seuranta riskienhallintakomitean työskentelyn avulla, riskienhallinnan toimintatapojen ja ohjeidenmukaisuuden seuranta ryhmässä sekä toimintaympäristön seuranta ja uusien riski-ilmiöiden havainnointi.

Kokonaisuutena toiminto muodostuu ryhmän ja yhtiökohtaisten vastuuhenkilöiden sekä riskienhallintatoimintoon kuuluvien palveluyhtiön organisaatioyksiköiden kokonaisuudesta ja niiden yhteistoiminnasta.

Riskienhallintatoiminto laatii säännöllisesti vuosiraportin, jonka tarkoituksena on esittää hallituksille yhteenvedo riskienhallinnan, vakavaraisuushallinnan ja riskienhallintatoiminnon järjestämisestä sekä vuoden aikana toteutetuista toimenpiteistä. Raportin tarkoituksena on tukea hallituksia sääntelyn määrittelemässä tehtävässä, jonka mukaan vakuutusyritysten on seurattava ja säännöllisin väliajoin arvioitava hallintojärjestelmänsä riittävyttä ja tehokkuutta ja toteutettava asianmukaiset toimenpiteet puutteiden korjaamiseksi. Raportissa annetaan arvio riskienhallintatoiminnon resurssien riittävydestä hallituksen vuotuisen arvioinnin taustaksi.

Riskienhallinnan osa-alueet ja pääluokat

LähiTapiolan riskiluokitus perustuu seuraavaan pääluokka- ja alaluokkajakoon:

Taloudelliset riskit

- Vakavaraisuuden hallinnan riskit
- Markkinariskit
- Luottoriskit
- Likviditeettiriskit
- Keskittymäriskit
- Vakuutusriskit

Operatiiviset riskit

- Toiminnan suunnittelun riskit
- Prosessiriskit
- Järjestelmäriskit
- Henkilöstöriskit
- Juridiset riskit
- Vahinko- ja tapahtumariskit

Toimintaympäristön ja strategian riskit

- Yleisen toimintaympäristön riskit
- Markkinoiden ja asiakaskäyttäytymisen muutoksien riskit
- Kilpailun ja kilpailijoiden aiheuttamat riskit
- Strategisten valintojen riskit
- Ryhmätason erityisriskit

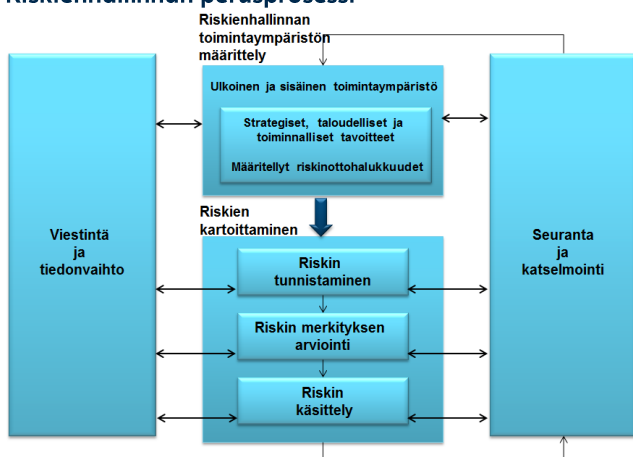
Kestävyyksiriskillä tarkoitetaan ympäristöön, yhteiskuntaan tai hallintotapaan liittyvää tapahtumaa tai olosuhdetta, jonka toteutumisella saattaisi olla sijoituksen

arvoon, vastuun arvoon, yhtiön ansaintaan tai maineeseen liittyvä kielteinen vaikutus. Kestävyyserisille on tyydyttävää, että ne eivät muodosta omaa erillistä riskiluokkaa vaan realisoituvat olemassa olevien riskiluokkien kautta, jonka vuoksi niiden kartoitus on kytketty säännöllisesti toteuttavien liiketoiminnan riskikartoitusten yhteyteen.

B.3.4. Riskienhallintaprosessit

Ryhmän yhtiöiden riskienhallintaa toteutetaan riskienhallintapolitiikassa määriteltyjen riskienhallintaprosessien avulla. Riskienhallinnan perusprosessi on kaikkia riskiluokkia koskeva yleinen prosessi, jonka avulla riskit kartoitetaan, niiden merkitys arvioidaan ja tarvittavat riskienhallinta- ja seuranta-toimenpiteet määritellään. Riskien kartoituksessa hyödynnetään ryhmän yhtiöille laadittua riskirekisteriä ja sähköistä riskien hallintaohjelmaa. Riskikartoituksen lopputuloksena syntyy näkemys yhtiön toimintaa uhkaavista riskeistä ja tarvittavista hallintatoimenpiteistä, jotka esitetään vuosittain hallituskille hyväksyttäväksi yhtiön riskienhallintasuunnitelmassa.

Riskienhallinnan perusprosessi



Riskien käsittelyn vaihtoehdot voivat olla esimerkiksi seuraavat:

- riskin torjuminen päättämällä olla aloittamatta tai jatkamatta riskin aiheuttavaa toimintaa
- riskin ottaminen tai lisääminen jonkin mahdollisuuden hyödyntämisen takia
- riskin lähteen poistaminen
- riskin todennäköisyyden muuttaminen
- riskin seurausten muuttaminen
- riskin jakaminen toisen osapuolen tai osapuolten kanssa (esimerkiksi sopimusten ja riskin rahoittamisen kautta)

- riskin olemassaolon hyväksyminen ja säilyttäminen tietoon perustuvalla päätöksellä.

Jokaiselle riskiluokituksen pääluokalle on määritelty riskienhallintamenettelyt (prosessit), jotka esitetään tämän dokumentin myöhemmissä luvuissa.

Riskinottohalukkuuden määrittely

Toiminnan ohjausta varten ryhmän ja yhtiöiden ylimmät päättävät elimet määrittelevät strategisten, taloudellisten ja toiminnallisten tavoitteiden lisäksi kullekin riskiluokalle riskinottohalukkuudet, joiden rajoissa liiketoiminnan riskinotto pidetään. Taloudellisten riskien osa-alueella määritellään sisäinen vakavaraisuustavoite, joka on samalla vakavaraisuuteen liittyvä riskinottohalukkuuden määrittely. Toimintaympäristön ja strategian sekä operatiivisten riskien osa-alueilla riskinottohalukkuus määritellään laadullisesti. Riskinottohalukkuuden määrittely dokumentoidaan yhtiön riskienhallintasuunnitelmaan. Ryhmän vakavaraisuustavoite määritellään ryhmän vakavaraisuuden hallintasuunnitelmassa.

Ulkoistettujen palveluiden riskienhallinnan järjestäminen

Yhtiöt ovat vastuussa toimintansa asianmukaisesta järjestämisestä, niihin kuuluvista velvoitteista ja toiminnan jatkuvuuden hallinnasta myös kaikkien ulkoistettujen toimintojensa osalta. Toimintoja ei saa ulkoistaa niin, että se aiheuttaa olennaista asiakkaille tarjottavan palvelun heikkenemistä tai lisää riskien kohtuutonta kasvua. Tämä huomioidaan kriittisten palveluntarjoajien kanssa tehtävissä sopimuksissa ja ulkoistetuilta palveluntarjoajilta vaadituissa riskien- ja jatkuvuuden hallinnan suunnitelmissa. Ulkoistettujen palveluiden toiminnan laatua ja oikeellisuutta seurataan myös säännöllisesti häiriöseurannalla, tarkastuksilla ja auditoinneilla.

B.3.2. Oma Riski- ja vakavaraisuusarvio (ORSA)

B.3.2.1 Oma riski- ja vakavaraisuusarvio prosessina

Ryhmän vakuutusyhtiöt suorittavat vuosittain riski- ja vakavaraisuusarviointin (ORSA) kunkin yhtiön:

- kokonaisvakavaraisuuden tarpeesta,
- lakisääteisten vakavaraisuusvaatimusten ja vakuutusteknistä vastuvelkaa koskevien vaatimusten jatkuvasta noudattamisesta, sekä

- riskiprofiilin poikkeamisesta vakavaraisuuspääoma-vaatimuksen laskennassa käytetyn standardimenetelmän oletuksista.

Lisäksi ryhmän ylin emoyritys suorittaa vuosittain vastaavan riski- ja vakavaraisuusarvioinnin ryhmälle.

Lakisääteisen vakavaraisuuslaskennan tuloksena saadaan tieto vakavaraisuudesta ja vakavaraisuuspääoma-vaatimuksesta laskentahetkellä. Pääomavaatimuksessa huomioidaan viranomaissääntelyssä tarkasti määritelty riskit yhden vuoden aikajänteellä. ORSA täydentää virallista vakavaraisuuslaskentaa seuraavasti:

- ORSA on eteenpäin katsova. ORSA:ssa lasketaan arvio vakavaraisuuden kehittymisestä tulevalle 3–5 vuoden ajanjaksolle perustuen voimassaoleviin strategioihin ja liiketoimintasuunnitelmiin.
- ORSA:ssa huomioidaan ja käsitellään myös standardimenetelmän ulkopuolisia riskejä, kuten esimerkiksi strategisia riskejä.
- ORSA:ssa huomioidaan kestävyysriskit ja käsitellään ilmastomuutoksen mahdollisia vaikutuksia liiketoimintaan.
- ORSA:ssa tarkastellaan vakavaraisuutta useissa eri skenaarioissa ja stresseissä. Sijoitustoiminnan osalta tehdään arviot mm. perusskenaarioissa, inflaatio-skenaariossa sekä vakavassa sijoituskenaariossa, jossa yhdistyvät samanaikainen matala korkotaso sekä merkittävät osake- ja kiinteistöstressit. Stresseissä arvioidaan mm. eri sijoituslajien shokkien (korko-, osake- ja kiinteistö-sijoitushokki) ja luonnonilmiöiden katastrofien (talvimyrsky, tulva) vaikutuksia vakavaraisuuteen. Mahdolliset korjaavat toimenpiteet vakavaraisuuden parantamiseksi tai riskinoton pitämiseksi määritellyn riskinottohalukkuuden rajoissa määritellään skenaariokohtaisesti.

ORSA-prosessi muodostaa perustan yhtiöiden ja ryhmän kokonaisvakavaraisuustarpeen muodostamiselle sekä kytkee yhteen vakavaraisuuden, riskienhallinnan ja toiminnanohjauksen avainprosessit. ORSA:n lisäksi vakavaraisuutta ja riskejä seurataan riskialueesta riippuen säännöllisesti kuukausittain, neljännesvuosittain tai puolivuosittain.

Viimeisintä säännöllistä vuosittain tehtävää ORSA:a päivitetään tai tehdään uusi ORSA aina kun tapahtuu:

- merkittävä muutos liiketoiminnassa tai liiketoiminnan toimintaympäristössä,
- merkittävä fuusio, liiketoiminnan hankinta tai liiketoiminnasta luopuminen,
- merkittävä vakavaraisuus- tai riskiasemaan vaikuttava tapahtuma, tai
- muu vastaava tapahtuma.

Tällöin päivitetty tai uusi ORSA valmistellaan ja käsitellään vastaavasti kuin säännöllisen ORSA-prosessin mukaisesti valmisteltu ORSA.

B.3.2.2 Tarkastaminen ja hyväksyminen

Yhtiöiden liiketoimintajohto vastaa arviointien toteuttamisesta ja riskienhallinta- ja aktuaaritoimintoavustavat mm. arvioiden koordinoimisessa ja toteuttamisessa. Arviointien tulokset esitetään ORSA-raportteissa, jotka käsitellään ja hyväksytään yhtiöiden johtoryhmissä ja hallituksissa. Ryhmän ORSA-raportti käsitellään ja hyväksytään ryhmän riskienhallintakomiteassa ja LähiTapiola Vahinkoyhtiön hallituksessa. ORSA-raportit ja muut ORSA-prosessin tulokset käsitellään tarpeellisesti osin lisäksi liiketoiminnan johtoryhmissä ja otetaan huomioon liiketoiminnan suunnittelussa ja ohjaamisessa.

ORSA-prosessin riittävyttä ja laatua arvioidaan vuosittain mm. osana kunkin yhtiön hallintojärjestelmän itsearviointia. Lisäksi ryhmän ORSA-politiikka päivitetään kerran vuodessa.

B.4. Sisäinen valvontajärjestelmä

B.4.1. Yleistä sisäisen valvonnan järjestämisestä

Sisäinen valvonta on oleellinen osa LähiTapiola-ryhmän johtamista, hallintoa ja päivittäistä toimintaa. Sisäisen valvonnan periaatteet on määritelty ryhmän yhtiöiden hallitusten hyväksymässä sisäisen valvonnan politiikassa, jossa kuvataan valvonnan käsitteet, tavoitteet ja osat alueet sekä toteuttamisen roolit ja vastuut. Politiikka päivitetään vuosittain tai aina kun liiketoiminnan olosuhteissa tapahtuu merkittäviä muutoksia. Ryhmän yhtiöt järjestävät oman sisäisen valvonnan järjestelmänsä sisäisen valvonnan politiikkaan perustuen.

Sisäisellä valvonnalla tarkoitetaan kaikkia yhtiöiden sisäisiä toimenpiteitä, joilla varmistetaan asetettujen tavoitteiden saavuttaminen sekä tehokas, taloudellinen, luotettava ja mahdollisimman häiriötön liiketoiminta.

B.4.2. Sisäisen valvontajärjestelmän rakenne

Toteuttamisen roolit ja vastuut

Kokonaisvastuu sisäisen valvonnan järjestämisestä on hallituksilla. Toimitusjohtaja vastaa hallinnon ja sisäisen valvonnan järjestämisestä käytännössä sekä operatiivisen toiminnan hoitamisesta hallituksen antamien ohjeiden ja määräysten mukaisesti. Hallituksen ja toimitusjohtajan on johdettava yhtiötä ammattitaitoisesti, terveiden ja varovaisten liikeperiaatteiden sekä luotettavaa hallintoa koskevien periaatteiden mukaisesti. LähiTapiolan organisaatorakenne ja esihenkilötoiminta muodostavat sisäisen valvonnan perustan. Valvontaa toteutetaan organisaation kaikilla tasoilla.

Sisäisen valvonnan politiikassa on määritelty roolit ja vastuut seuraaville elimille:

- hallintoneuvostot ja hallintoneuvostojen asettamat valiokunnat ja toimikunnat
- hallitukset
- LähiTapiola Vahinkoyhtiön ja LähiTapiola Henkiyhtiön hallitusten asettamat valiokunnat, johtoryhmät ja toimikunnat
- toimitusjohtajat
- yhtiön johtoryhmät ja esihenkilöt
- liiketoimintayksiköt ja koko henkilöstö
- riskienhallintatoiminto
- aktuaaritoiminto ja vastuullinen matemaatikko
- compliance-toiminto
- yhtiöiden talouspalvelut
- sisäinen varmennus: sisäinen tarkastus
- ulkoinen varmennus: tilintarkastajat ja viranomaiset.

B.4.3. Sisäisen valvonnan prosessit

Sisäisen valvonnan osa-alueet

LähiTapiola-ryhmän yhtiöissä sisäinen valvonta jaetaan seuraaviin osa-alueisiin: sisäinen toimintaympäristö, tavoitteiden asettaminen, riskienhallinta (riskien tunnistaminen, arviointi sekä riskeihin vastaaminen), valvontatoimenpiteet, raportointi ja tiedonvälitys sekä toimivuuden seuranta ja puutteiden korjaaminen.

Sisäinen toimintaympäristö luo perustan sisäisen valvonnan toteuttamiselle. Hyvä sisäinen toimintaympäristö muodostuu mm.

- rehellisestä ja johdonmukaisesta sekä arvojen ja ryhmän sisäisten sitoumusten mukaisesta johtamisesta,
- organisaatorakenteesta, joka sisältää asianmukaiset vastuutukset ja toimintavaltuudet ja joka tukee tehokkaan sisäisen valvonnan ja riskienhallinnan järjestämistä sekä

- hallituksien asettamista toimintapolitiikoista ja muusta ohjeistuksesta.

Tavoitteiden asettaminen on edellytys tulokselliselle toiminnalle sekä toimintaa uhkaavien riskien tunnistamiselle. Tavoitteet määritellään ylimmän johdon asettaman strategian mukaisiksi. Tavoitteet asetetaan suunnittelu- prosesseissa sekä pitkälle tähtäimelle että lyhyemmille ajanjaksoille.

Riskienhallinnalla varmistetaan, että asetettujen päämäärien ja tavoitteiden saavuttamiseksi käytetyt keinot ja liiketoiminnan toteutus ovat linjassa yhtiön määrittelmän riskinottohalukkuuden kanssa. Riskien tunnistamisessa etsitään niitä tapahtumia, jotka voivat estää tavoitteiden saavuttamisen. Riskien arvioinnissa arvioidaan riskien todennäköisyys ja vaikutukset sekä priorisoidaan ne merkittävyyden mukaan. Lopputuloksena päätetään siitä, miten riskeihin vastataan eli miten niitä käsitellään.

Valvontatoimenpiteet (kontrollit) ovat toiminta- ja menettelytapoja, joiden tehtävänä on tuottaa riittävä varmuus siitä, että organisaation tavoitteet saavutetaan. Toimintaprosesseihin kytketyt valvontatoimenpiteet tunnistavat sovitusta toimintamalleista poikkeavia tapahtumia ja luovat edellytyksiä tarvittaville korjaustoimenpiteille. Valvontatoimenpiteillä varmistetaan prosessien oikeellisuutta ja laatua ja huolehditaan prosessien toimintavarmuudesta.

Raportoinnin ja tiedonvälityksen avulla hallitaan oleellinen tieto ulkoisista ja sisäisistä tapahtumista. Toimiva tiedonkulku pitää sisällään vuorovaikutus- ja raportointikanavia, joiden avulla organisaation johto, henkilöstö ja sidosryhmät saavat oikea-aikaisesti olennaista, käyttökelpoista ja laadukasta tietoa toimintaan vaikuttavista tekijöistä. Tietoa kulkee organisaatiossa ylhäältä alaspäin, alhaalta ylöspäin ja yli organisaatorajojen.

Toimivuuden seurannalla ja puutteiden korjaamisella varmistetaan sisäisen valvonnan toimivuus ja tehokkuus. Seuranta toteutetaan esihenkilöiden itsensä toimesta jatkuvan havainnoinnin, itsearviointien sekä erillisten ulkopuolisten arviointien avulla. Ulkopuolisia arvioiteja tekevät mm. sisäinen tarkastus, tilintarkastus ja viranomaiset. Arvioinneista saatu tieto sisäisen valvontajärjestelmän puutteista tulee hyödyntää ja luoda toimintasuunnitelmat sisäisen valvonnan kehittämiseksi.

Sisäisen valvonnan toteuttaminen

Ylemmillä organisaatiotasoilla valvonta toteutuu pääsääntöisesti ryhmän ja yhtiöiden johtoryhmätyöskentelyssä, joissa valvonnan näkökulmasta tärkeiksi tehtäviksi muodostuvat mm.

- yhtiöryhmän arvojen, politiikkojen ja toimintaperiaatteiden määrittely ja noudattamisen valvonta,
- työjärjestysten määrittely ja noudattamisen valvonta,

- riskienhallinnan periaatteiden määrittely ja noudattamisen valvonta,
- eritasoisten strategisten, taloudellisten ja toiminnallisten tavoitteiden asettaminen, taloudellisen tilanteen ja tavoitteiden toteutumisen valvonta sekä korjaavien toimenpiteiden käynnistäminen,
- valtuuksien, vastuiden ja raportointisuhteiden määrittely,
- taloudellisen informaation oikeellisuuden valvonta,
- päätöksenteon ja päätösten toteuttamisen valvonta,
- valvonta- ja riskienhallintaprosessin tulosten ja toimivuuden valvonta sekä tarvittavien korjaustoimenpiteiden käynnistäminen.

Alemmilla organisaatiotasoilla valvontatoimet kytkeytyvät keskeisesti operatiivisiin toimintaprosesseihin ja resurssien tehokkaan ja taloudellisen käytön varmistamiseen sekä sen varmistamiseen, että toimitaan erilaisten määräysten ja ohjeiden mukaisesti. Toimintaprosesseihin kytkeytyvät valvontatoimet ennalta ehkäisevät ja paljastavat prosesseissa ilmeneviä puutteellisuuksia, häiriötä, virheitä ja mahdollisia väärinkäytöksiä. Ohjeistuksien ja perehdytyksen avulla määritellään oikeat toimintamallit. Valvontatoimilla tunnistetaan sovitusta toimintamalleista poikkeavat tapahtumat ja luodaan edellytyksiä välttämättömille korjaustoimenpiteille. Valvonnan tuloksia käsitellään eri kokouksissa ja esihenkilö-alaiskeskusteluissa.

B.4.4. Compliance-toiminto

Compliance tarkoittaa lakien, asetusten, viranomaismääräysten, alan käytännesääntöjen, hyvän finanssitalouden sekä yhtiöryhmän ja yhtiön sisäisten ohjeiden noudattamista. Compliance-toiminto auttaa yhtiöitä noudattamaan näitä velvoitteitaan sekä edistää ja varmistaa compliancen huomioimista kaikessa toiminnassa. Compliance on keskeinen tekijä yhtiöryhmän hyvän yrityskuvan ylläpitämisessä ja se edistää omalta osaltaan LähiTapiola-ryhmän vastuullista yrityskuvaa ja -kulttuuria.

Compliance-toiminto on osa LähiTapiola-ryhmän sisäistä valvontaa, jonka järjestämisen lähtökohtana on noudattaa viranomaisten antamia säännöksiä sekä yleisiä sisäisen valvonnan parhaita käytäntöjä. Compliance-toiminnon tavoitteena on tukea liiketoimintaa erityisesti juridisten ja compliance-riskien hallinnassa sekä valvoa ja raportoida näistä hallitukselle ja johdolle.

LähiTapiola Vahinkoyhtiön hallitus on hyväksynyt LähiTapiola-ryhmän compliance-toimintaa koskevat periaatteet noudatettaviksi koko ryhmässä. Periaatteet on käsitelty ja hyväksytty erikseen myös muiden LähiTapiola-ryhmään kuuluvien vakuutusyhtiöiden hallituksissa.

B.5. Sisäisen tarkastuksen toiminto

Sisäinen tarkastus on riippumatonta ja objektiivista arviointi-, varmistus- ja konsultointitoimintaa, joka on luotu tuottamaan lisäarvoa organisaatiolle ja parantamaan sen toimintaa. Sisäinen tarkastus tukee organisaatiota sen tavoitteiden saavuttamisessa tarjoamalla järjestelmällisen lähestymistavan organisaation riskienhallinta-, valvonta- sekä johtamis- ja hallintoprosessien tuloksellisuuden arviointiin ja kehittämiseen.

Sisäinen tarkastus tukee esimiehiä valvontavelvollisuuden toteuttamisessa arvioimalla liiketoimintojen sisäisen valvonnan tilaa sekä tuottamalla johdolle ja toimintojen vastuuhenkilöille informaatiota ja toimenpideehdotuksia valvonnan tehostamiseksi.

B.5.1. Sisäisen tarkastuksen järjestäminen LähiTapiola-ryhmässä

Sisäinen tarkastus toimii LähiTapiola-ryhmään kuuluvien hallitusten toimeksiannosta ja toiminnallisesti näiden lisäksi erityisesti LähiTapiola Vahinkoyhtiön (ryhmän ylin emoyritys) hallituksen ja LähiTapiola Vahinko- ja Henkiyhtiöiden hallitusten yhteisen tarkastusvaliokunnan alaisuudessa. Hallinnollisesti sisäinen tarkastus toimii pääjohtajan alaisuudessa.

Sisäisen tarkastuksen toiminta-alueena ovat LähiTapiola-ryhmän kaikki yhtiöt sekä näiden toimintayksiköt ja toiminnot sekä kolmansilta osapuolilta hankitut ostopalvelut, siten kuin ao. ostopalvelusopimuksissa on määritelty.

Sisäisellä tarkastuksella on oikeus tarkastustehtäväänsä varten saada tarpeelliset tiedot ja asiakirjat salassapitosäännösten estämättä. Lisäksi se on oikeutettu saamaan toimintayksiköiltä tehtäviensä hoitamisen kannalta tarpeellista apua.

Sisäinen tarkastus raportoi toteutetuista arviointi- ja varmistuspalveluista tarkastuskertomuksilla ja -muistioilla toimintojen vastuuhenkilöille ja toiminnoista vastavalle johdolle. Sisäinen tarkastus toteuttaa myös kattavan seurannan esittämiensä toimenpideehdotusten toteutumisesta.

Sisäinen tarkastus esittää vuosittain yhteenvedon sisäisen tarkastuksen havainnoista ja toimenpide-ehdotuksista LähiTapiola Vahinko- ja Henkiyhtiöiden hallitusten yhteiselle tarkastusvaliokunnalle ja hallituksille sekä ryhmän muiden yhtiöiden hallituksille.

LähiTapiola Vahinkoyhtiön hallitukselle esitetään tärkeimmät havainnot koko ryhmästä (lukuun ottamatta Turva) ja muille edellä mainituille hallituksille kyseistä yhtiötä koskevat havainnot.

Sisäisen tarkastuksen toimintaperiaatteet

Sisäisellä tarkastuksella on hallituksissa hyväksytyt toimintaperiaatteet, jotka sisältävät tarkemman kuvauksen sisäisen tarkastuksen järjestämisestä ja menetelmistä. Toimintaperiaatteet käydään läpi ja hyväksytään säännöllisesti LähiTapiola-ryhmän yhtiöiden hallituksissa.

B.5.2. Sisäisen tarkastuksen riippumattomuus ja objektiivisuus

Sisäisen tarkastuksen johtajalla ja sisäisillä tarkastajilla on asiantuntijavastuu työstään. Tarkastus- ja konsultointitoiminnan riippumattomuuden turvaamiseksi sisäisellä tarkastuksella ei ole tarkastettuihin toimintoihin, esitettyihin toimenpide-ehdotuksiin eikä toteutettuihin konsultointitehtäviin liittyvää päätöksentekovaltuutta eikä toimeenpano-oikeutta. Sisäisen tarkastuksen toiminto tai sen henkilöstö ei saa ottaa vastuulleen muita toimintoja.

Sisäisen tarkastuksen riippumattomuus turvataan lisäksi suoralla ja itsenäisellä raportointilinjalla ryhmän yhtiöiden hallituksiin. Sisäisen tarkastuksen johtajalla ei ole käytössä tulospalkitsemista ja sisäisten tarkastajien tulospalkitseminen on riippumatonta liiketoiminnallisista mittareista.

B.6. Aktuaaritoiminto

B.6.1. Aktuaaritoiminnon toteutus

B.6.1.1 Organisoituminen

Kunkin LähiTapiola-ryhmän vahinkovakuutusyhtiön aktuaaritoiminnon muodostavat Vahinkovakuutuksen Aktuaaripalveluiden esihenkilö, aktuaarijohtaja, joka vastaa myös koko toiminnasta, sekä ryhmän vahinkovakuutusyhtiöiden vastuulliset vakuutusmatemaatikot ja vastuuvelan ja vakavaraisuuden laskentaan ja raportointiin osallistuvat henkilöt.

LähiTapiola Henkiyhtiön aktuaaritoiminto vastaa lain sille asettamista vaatimuksista, mutta myös yhtiön vakavaraisuuteen liittyvistä prosesseista sekä kirjanpidollisen vastuuvelan laskennan kokonaisuudesta.

Toiminnon tehtäviä hoitamaan on nimetty henkivakuutuksen aktuaarijohtaja, joka toimii myös vastuullisena vakuutusmatemaattikkona. Osa toimintoa avustavista tehtävistä toteutetaan muualla Henkiyhtiössä sekä ryhmän palveluyhtiössä. Näin varsinainen työ keskittyy etenkin tuotantoprosessien osalta työn koordinointiin ja oikeellisuuden varmistamiseen.

Aktuaaritoimintojen henkilöiden pätevyys on arvioitu toimintoja muodostettaessa. Henkilöiden vaihtuessa huomioidaan se, että toiminnossa on useita SHV-matemaatikkoja (ammattipätevyys) ja kokonaisuutena katsoen huomattava työkokemus vakuutusmatemaattisista tehtävistä vahinko- / henkivakuutusyhtiössä (mm. riittävät tiedot vakuutus- ja finanssimatemaatiikasta).

B.6.1.2 Riippumattomuus ja toimintaedellytykset

Aktuaaritoiminnon riippumattomuus riskiä ottavasta tahosta on varmistettu mahdollisuudella raportoida suoraan hallitukselle. Aktuaaritoiminnolla on lisäksi läsnäolo-oikeus Vahinko- ja Henkivakuutusyhtiön johtoryhmässä sekä ryhmän riskienhallinta- ja taseenhallintakomiteoissa. Lisäksi aktuaaritoiminto tekee tiivistä yhteistyötä alueyhtiöiden johdon kanssa. Tätä kautta toiminto pysyy tuomaan mahdolliset aktuaaritoiminnon havainnot, puutteet tai kehitysehdotukset tehokkaasti esille.

Vahinkovakuutusyhtiöiden aktuaaritoiminnot antavat lausuntoja mm. hinnoittelupäätösten tekemiseksi liiketoiminnan johdolle, osallistuvat vakavaraisuuden tarkasteluun sekä liiketoimintahankkeisiin.

LähiTapiola Henkiyhtiön aktuaaritoiminto osallistuu mm. hinnoittelupäätösten valmisteluun liiketoiminnan johdolle / johtoryhmälle (tuotteiden vakuutusmaksujen laskuprusteet, muut ehdot, vuosihinnanmuutokset), vakavaraisuuden tarkasteluun sekä liiketoimintahankkeisiin.

B.6.1.3 Toimenkuva ja tehtäväluettelo

Vahinkovakuutusyhtiöiden aktuaaritoiminto:

Aktuaaritoiminnon tehtävät määräytyvät Vakuutusyhtiölain luvun 6 pykälän 18 mukaan (Aktuaaritoiminnon tehtävät). Lisäksi Aktuaaritoiminnon vastuulla LähiTapiola-ryhmässä on osallistua luvun 6 pykälien 10 ja 11 (Riskienhallinta) sekä pykälän 12 (Riski- ja vakavaraisuus-arvio) mukaisten tehtävien toteuttamiseen. Aktuaaritoiminnon tehtävät ovat LähiTapiolassa yhtiötasoisia.

Käytännössä em. lakikohtien johdosta aktuaaritoiminto on osa- tai kokonaisvastuussa seuraavien tehtävien suorittamisesta:

Riskienhallinnan täytäntöönpano:

1. myönnettyistä vakuutuksista johtuvien vastuiden merkitseminen vastuuvelkaan
2. riskienhallinnan täytäntöönpano: varojen ja vastuiden hallinta

Riski- ja vakavaraisuusarvio:

3. yhtiön kokonaisvakavaraisuuden arvio
4. vastuuvelkaa koskevien vaatimusten jatkuva noudattaminen
5. vakavaraisuusvalvonnan mukaisten pääomavaatimusten jatkuva noudattaminen

Aktuaaritoiminto:

6. vastuuvelan laskennan koordinointi
7. vastuuvelan laskennan menetelmien ja mallien sekä vastuuvelan laskennassa tehtyjen oletusten asianmukaisuuden varmentaminen
8. arvioida vastuuvelan laskennassa käytettyjen tietojen riittävyys ja laatu
9. raportoida yhtiön hallitukselle vastuuvelan laskennan luotettavuus ja asianmukaisuus
10. antaa yhtiön hallitukselle lausunnon vakuutusyhtiön yleisestä vakuutuspolitiikasta
11. antaa yhtiön hallitukselle lausunnon jälleenvakuutusjärjestelyn tarkoituksenmukaisuudesta

LähiTapiola vahinkovakuutusyhtiöiden aktuaaritoiminnon (ml. vastuullisen vakuutusmatemaatikon) tuottamat raportit kootusti

Raportti	Raportin saaja	Raportointitiheys
Vastuuelka- ja vakavaraisuusraportti	Yhtiön hallitus ja johtoryhmä	Kaksi kertaa vuodessa
Vakuutuspolitiikkaan liittyvät lausunnot merkittävistä tuote- ja hinnoittelumuutoksista	Yhtiön hallitus	Muutosten yhteydessä
Lausunto jälleenvakuutusjärjestelystä	Yhtiön hallitus	Kerran vuodessa
Lausunto yhtiön vakuutuspolitiikasta	Yhtiön hallitus	Tilanteessa, missä vakuutuspolitiikassa tapahtuu olennaisia muutoksia
Aktuaaritoiminnon vuosiraportti (sisältäen vastuuelan tietojen ja laskennan laadullisen arvioinnin)	Yhtiön hallitus ja johtoryhmä	Kerran vuodessa
Vastuuelkaperusteet	Yhtiön hallitus	Kun vastuuelkaperusteisiin tehdään olennaisia muutoksia
Varausohjeet	Yhtiön tapauskohtaisten varausten prosessista vastaava henkilö	Kun varausohjeisiin tehdään olennaisia muutoksia
ORSA: vastuuelkaa ja vakavaraisuutta (nykytila, skenaariointi) koskevat kappaleet.	Yhtiön hallitus ja johtoryhmä, Riskienhallintakomitea	Kerran vuodessa
Selvitys sijoitustoimintaa ja riskienhallintaa varten	Yhtiön hallitus	Kerran vuodessa

- osallistua riskienhallintajärjestelmän tehokkaaseen täytäntöönpanoon ja riski- ja vakavaraisuusarvion laatimiseen
- antaa kerran vuodessa hallitukselle raportin aktuaaritoiminnon suorittamista tehtävistä, niiden tuloksista ja mahdollisista puutteista sekä suosituksista niiden korjaamiseksi.

Suoriutuakseen edellä kuvatuista tehtävistä Aktuaaritoiminto tuottaa osana muita säännönmukaisia tehtäviä ja palveluja oheisessa taulukossa luetellut raportit.

LähiTapiola-ryhmän yhtiöiden hallitukset käsittelevät ja hyväksyvät vuosittain aktuaaritoiminnon toimintaperiaatteet. Näitä toimintaperiaatteita ja niiden ajanmukaisuutta ja riittävyyttä arvioidaan vuosittain sen varmistamiseksi, että ne vastaavat riittävästi yhtiöiden kulloistakin tilannetta ja tarpeita. Osana aktuaaritoiminnon hallitukselle tuottamaa vuosiraporttia arvioidaan aktuaaritoiminnon resurssien riittävyyttä suhteessa toimintaperiaatteiden toteuttamiseen ja toiminnassa mahdollisesti havaittuihin puutteisiin.

LähiTapiola Henkivakuutusyhtiön aktuaaritoiminto:

Aktuaaritoiminnon tehtävät määräytyvät vakuutusyhtiölain luvun 6 pykälän 18 (Aktuaaritoiminnon tehtävät) sekä luvun 6 pykälien 10 ja 12 (osallistuu riskienhallintajärjestelmän täytäntöönpanoon ja ORSA-raportin laatimiseen) mukaan. Lisäksi näitä lakipykäläitä täydentää komission delegeoitu asetus (EU 2015/35) artiklalla 272 aktuaaritoiminnon tehtävistä. Lakisäateisten tehtäviensä lisäksi aktuaaritoiminto osallistuu Henkiyhtiössä yhtiön taloudellisen raportoinnin tukemiseen ja suunnitteluun, vakavaraisuuden seurantaan, jälleenvakuutusohjelman hallintoiintiin sekä taseenhallintaan ja liiketoiminnan kehitykseen.

LähiTapiola Henkiyhtiön hallitus käsittelee ja hyväksyy vuosittain aktuaaritoiminnon toimintaperiaatteet. Näitä toimintaperiaatteita ja niiden ajanmukaisuutta ja riittävyyttä arvioidaan vuosittain sen varmistamiseksi, että ne vastaavat riittävästi yhtiön kulloistakin tilannetta ja tarvetta. Samalla arvioidaan aktuaaritoiminnon

LähiTapiola Henkiyhtiön aktuaaritoiminnon ja vastuullisen matemaatikon tuottamat raportit

Raportti	Raportin saaja	Raportointitiheys
Vastuuelka- ja vakavaraisuusraportti	Yhtiön hallitus ja johtoryhmä, Riskienhallintakomitea	Kvartaaleittain
Lausunto jälleenvakuutusjärjestelystä	Yhtiön Hallitus ja johtoryhmä	Kerran vuodessa
Lausunto yhtiön vakuutuspolitiikasta	Yhtiön hallitus ja johtoryhmä	Kerran vuodessa
Vakuutuspolitiikkaan liittyvät lausunnot merkittävistä tuote- ja hinnoittelumuutoksista	Yhtiön hallitus ja johtoryhmä	Muutosten yhteydessä
Aktuaaritoiminnon vuosiraportti ml. Vastuuelkaraportti	Yhtiön hallitus ja johtoryhmä	Kerran vuodessa
Hinnoittelu- ja Vastuuelkaperusteet	Yhtiön hallitus tai johtoryhmä	Laskuperusteita muutettaessa
Lausunto sijoitustoimintaa ja riskienhallintaa varten	Yhtiön hallitus ja johtoryhmä	Kerran vuodessa

resurssien riittävyttä suhteessa toimintaperiaatteiden toteuttamiseen ja toiminnassa mahdollisesti havaittuihin puutteisiin.

Aktuaaritoiminto tuottaa osana muita säännönmuokaisiä tehtäviä ja palveluja oheisessa taulukossa esitetyt raportit.

B.7. Ulkoistaminen

B.7.1. LähiTapiola-ryhmän ulkoistamispolitiikka ja toimintaperiaatteet

LähiTapiola-ryhmään kuuluvat vakuutusyhtiöt ovat hyväksyneet hallituksissaan toimintojen ulkoistamisessa noudatettavat toimintaperiaatteet. Toimintaperiaatteita täydentämään on lisäksi laadittu käytännön toimintaohje. Toimintaperiaatteiden toimivuus ja ajantasaisuus arvioidaan vuosittain.

LähiTapiola Keskinäisellä Vakuutusyhtiöllä on ryhmätason vastuu ulkoistamisen toimintaperiaatteiden sääntönmukaisuudesta. Tarkoituksena on, että koko LähiTapiola-ryhmällä on toimintojen ulkoistamisessa yhteiset ja johdonmukaiset menettelytavat. Toimintaperiaatteita on noudatettava ryhmän sisäisissä ulkoistuksissa ja ulkoistuksissa ulkopuoliselle palveluntarjoajalle.

Toimintoja ulkoistettaessa on erityisesti kiinnitettävä huomiota keskeisten toimintojen ulkoistamista koskeviin vaatimuksiin. Toiminto on yhtiön kannalta keskeinen, jos virhe tai puute sen suorittamisessa voi haitata olennaisesti yhtiötä koskevien lakien ja säännösten tai toimiluvan ehtojen noudattamista, yhtiön taloudellista asemaa taikka palvelujen tarjoamisen tai liiketoiminnan jatkuvuutta. Lähtökohtaisesti LähiTapiola-ryhmän yhtiöt hoitavat yhtiön liiketoiminnan kannalta keskeiset toiminnot itse tai ryhmän sisäisin ulkoistuksin, mutta ulkoistamiset myös ryhmän ulkopuoliselle palveluntarjoajalle ovat mahdollisia, jos ulkoistamisella saavutetaan laadukkaampaa palvelua asiakkaille ja/tai merkittäviä kustannushyötyjä sekä voidaan varmistaa ulkoistamista koskevien säännösten ja muiden velvoitteiden noudattaminen.

Ulkoistettaessa palveluita LähiTapiola-ryhmän ulkopuolelle ulkoistamissopimuksissa varmistetaan, että LähiTapiolalla ja Finanssivalvonnalla on laajat tiedonsaanti- ja tarkastusoikeudet. Palveluntarjoajalla on velvollisuus jatkuvaan raportointiin toiminnastaan, erityisesti muutoksista ja häiriöistä palvelun tuottamisessa.

Sopimus on irtisanottavissa ja palvelut siirrettävissä takaisin LähiTapiolalle itselleen tai toiselle palveluntarjoajalle, mikäli palveluntarjoaja ei suoriudu sopimusvelvoitteista. Palveluntarjoajalla on velvollisuus antaa siirtopuuta.

Keskeisten toimintojen ulkoistamisesta päättää toimintojaan ulkoistavan yhtiön hallitus, ja niitä koskevat esitykset hallitukselle valmistellaan pääsääntöisesti yhtiön tai yhtiöryhmän kyseisestä toiminnasta vastuullisen toiminnon johtoryhmässä. Ulkoistetusta toiminnosta vastuullinen taho on vastuussa ulkoistettuun toimintaan kuuluvista velvoitteista ja osana tätä velvoitetta myös ulkoistamissopimuksen noudattamisen seurannasta. Toiminnan ulkoistamisen vaikutukset tulee huomioida myös LähiTapiola-ryhmän ja siihen kuuluvan yhtiön omassa jatkuvuus suunnittelussa. Lisäksi riskienhallintaa, sisäistä valvontaa ja sisäistä tarkastusta koskeva prosessi tulee ulottaa myös ulkoistettuun toimintaan.

Keskeisiä toimintoja ulkoistettaessa tulee huomioida myös keskeisistä toiminnoista vastaavien henkilöiden so-pivuutta ja luotettavuutta koskevat vaatimukset.

B.7.2. LähiTapiola-ryhmän keskeisten toimintojen ulkoistukset

LähiTapiola-ryhmän vakuutusyhtiöt ovat ulkoistaneet keskeisiä toimintojaan seuraaviin yhtiöihin:

B.7.2.1 LähiTapiola-ryhmän ulkoiset ulkoistukset

- TietoEVERY Oyj (Keskuskonepalveluiden ja kriittisten sovellusten valvontapalveluiden ulkoistus, ICT-infrastruktuuripalveluiden ulkoistus)
- LTC-Otso Oy (Sovelluskehityksen ja -ylläpidon ulkoistus)
- Tata Consultancy Services Ltd (TCS, sovelluskehityksen ja -ylläpidon ulkoistus)
- Microsoft Oy (Henkilöasiakkaan verkkopalvelun ja CRM-järjestelmän sijainti pilvipalvelussa)
- Nomentia Oy (Maksuliikenneohjelmisto ja sen sijainti pilvipalvelussa)

B.7.2.2 LähiTapiola-ryhmän sisäiset ulkoistukset

- LähiTapiola Palvelut Oy (vakuutus päätökset, vapaaehtoisten vakuutuslajien korvausvaatimusten käsittely, myöntäminen ja maksaminen, riskienhallintaan

sekä sisäisen valvonnan prosesseihin ja malleihin liittyvät palvelut, säännösten noudattamista valvovan toiminnon mallit, prosessit ja ohjaus sekä osaksi myös toimintaan liittyvä neuvonta, valvonta ja raportointi, vahinkovakuutuksen aktuaaripalvelut, vapaaehtoisten vakuutustuotteiden ja -palveluiden sekä lakisääteisen liikennevakuutuksen kehittäminen ja hinnoittelu, taloushallinnon ja tietohallinnon palvelut)

- LähiTapiola Keskinäinen Vakuutusyhtiö (yhtiöryhmän johtaminen, ryhmittymän ja sen yhtiöiden hallintojärjestelmän osien vastuullisten johtajien palvelut sekä toimintojen toimintaperiaatteet, organisointi ja ohjaus, sisäisen tarkastuksen palvelut, sijoitustoiminta; mm. pääomasijoitusten ja lainasaamisten hoitaminen Henkiyhtiön osalta, alueyhtiöiden sijoittamisen ja taseenhallinnan palveluiden järjestäminen ja kehittäminen sekä ryhmän taseenhallinta)
- LähiTapiola Varainhoito Oy (arvopaperiomaisuuden varainhoito)
- LähiTapiola Kiinteistövarainhoito Oy (kiinteistövarainhoito)

B.8. Muut tiedot

Kaikki hallintojärjestelmää koskevat olennaiset tiedot on esitetty aiemmissa osioissa.

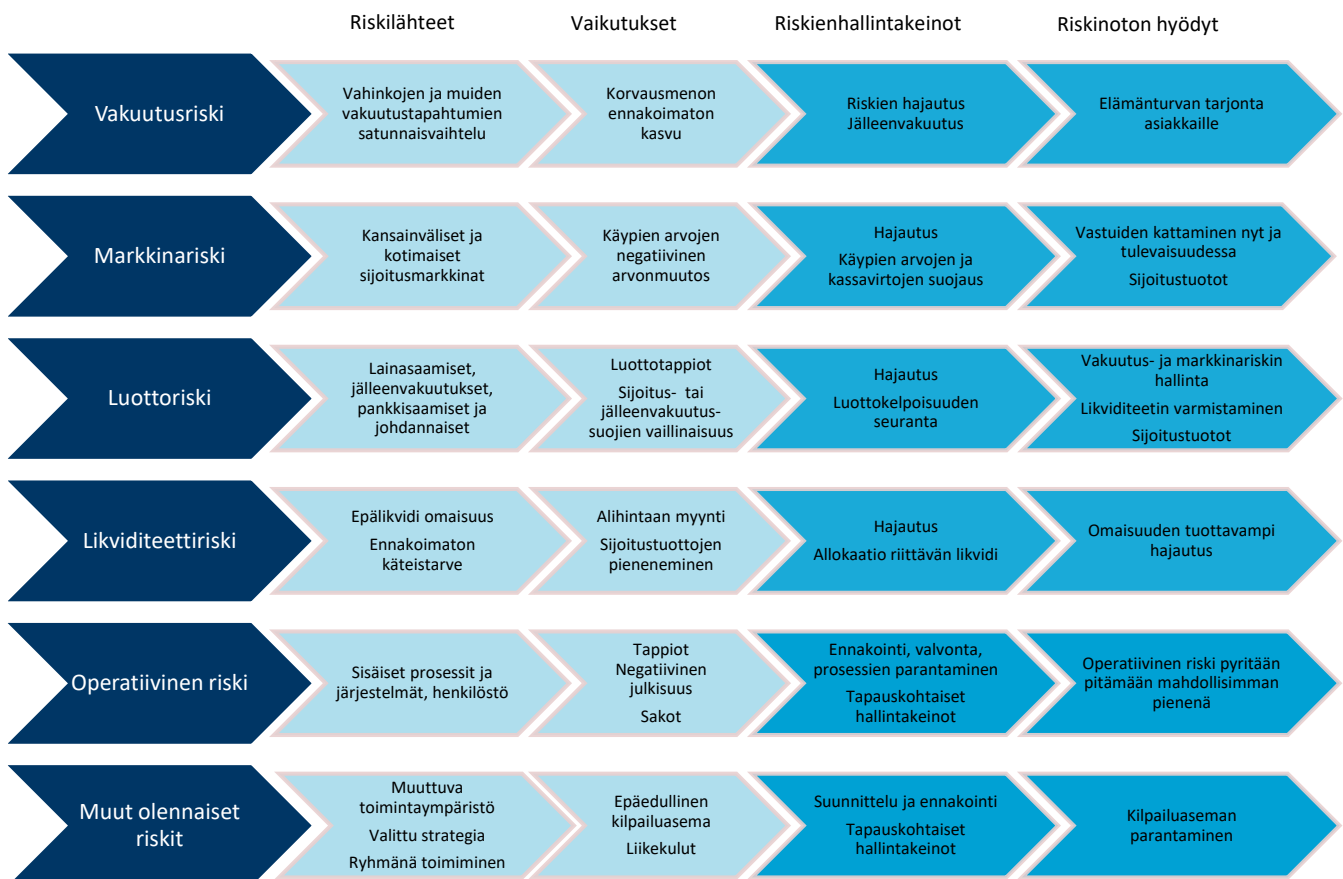
C. Riskiprofiili

LähiTapiola-ryhmän riskiprofiili muodostuu olennaisin osin vakuutusriskeistä, markkinariskeistä, operatiivisista riskeistä, toimintaympäristön riskeistä ja strategisista riskeistä. Tässä luvussa tarkastellaan ryhmän merkittävimpiä riskejä, niiden suuruuden arviointia ja hallintaa erikseen riskeittäin ohessa esitetyn riskijaottelun mukaisesti.

Solvensi II vakavaraisuuspääomavaatimukset riskikategorioittain

Tämä osio antaa yleiskatsauksen LähiTapiola-ryhmän riskiprofiilista, jonka jälkeen käsitellään tarkemmat kuvaukset kustakin riskiprofiilin yksittäisestä riskiluokasta. Seuraavassa taulukossa esitetään kooste eri riskikategorioiden Solvenssi II mukaisesta pääomavaateesta:

LähiTapiola-ryhmän merkittävimmät riskit ja niiden hallintakeinot



Solvensi II vakavaraisuuspääomavaatimus riskikategorioittain 2021-2022

	2022	2021
Vakuutusriski	618	655
Vahinkovakuutusriski	252	260
Henkivakuutusriski	225	244
Sairausvakuutusriski	141	151
Markkinariski	1 623	1 979
Korkoriski	155	108
Osakeriski	597	949
Kiinteistöriski	601	555
Korkomarginaaliriski	412	501
Valuutariskiriski	274	322
Keskittymäriskiriski	0	0
Markkinariskin hajautushyötyriski	- 417	- 457
Luotto-/vastapuoliriski	55	54
BSCR:n hajautushyöty	- 464	- 494
Perusvakavaraisuuspääomavaatimus (BSCR)	1 832	2 193
Vastuuvelan ja verovelan vaimennusvaikutus	- 430	- 390
Operatiivinen riski	51	50
Konsolidointimenetelmällä laskettu SCR	1 453	1 853
Hajauttamaton SCR	1 677	2 069
Hajautushyöty	- 224	- 215
Muiden yhtiöiden pääomavaatimus	304	278
Ryhmän vakavaraisuuspääomavaatimus	1 757	2 132

Ryhmätason vakavaraisuuspääomavaatimus (SCR) laski vuoden aikana -375,0 milj. € ja oli näin ollen 31.12.2022 tilanteessa 1 756,7 milj. €. Pääosin vakavaraisuuspääomavaatimuksen lasku johtui markkinariskin, etenkin osakeriskin, laskusta. Vakavaraisuuspääomavaatimusta ja vähimmäispääomavaatimusta käsitellään tarkemmin tämän dokumentin osassa E.2 *Vakavaraisuuspääomavaatimus ja vähimmäispääomavaatimus*.

Likviditeettiriskiä ei esitetä yllä olevassa taulukossa, sillä kyseiselle riskikategorialle ei ole erikseen määritetty muiden riskikategorioiden tapaan riskipääomaa. Likviditeettiriskissä yhtiön tulevat kassavirrat eivät riitä kattamaan odotettuja rahatarpeita tai yhtiö ei tarvittaessa pysty muuttamaan sijoituksiaan tai muuta omaisuuttaan käteiseksi ilman taloudellisia tappioita. Lisää aiheesta tämän dokumentin osiossa C.4. *Likviditeettiriski*.

Seuraavissa osioissa käsitellään yksittäisten riskiluokien määrälliset ja laadulliset tiedot.

C.1. Vakuutusriski

C.1.1. Vahinkoyhtiön ja alueyhtiöiden vakuutusriski

Vakuutusriskillä tarkoitetaan yleisesti vakuutustuotteiden hinnoittelusta ja vastuuvelan suuruuden määrittämisen epävarmuudesta aiheutuvaa tappioriskiä, joka realisoituu toteutuvien korvauskulujen poiketessa alun perin arvioiduista velvoitteista.

LähiTapiola Vahinkoyhtiön ja alueyhtiöiden merkittävimmät vakuutusriskit liittyvät vakuutustuotteiden hinnoitteluun, riskienvalintaan ja jälleenvakuutussojiin.

Hinnoitteluriskillä tarkoitetaan sitä, että vakuutusmaksut eivät riitä kattamaan vakuutussopimuksista aiheutuvia korvaussuorituksia ja toimintakuluja. Tärkeimmät hinnoitteluriskit liittyvät riskimaksujen riittävyyteen sekä kannattavuuden ja vahinkojen huomioon ottamiseen vakuutusten hinnoittelussa ja merkintäpolitiikassa.

Vastuuvelan riittävyysriskillä tarkoitetaan sitä, että vastuuvelkaan varattu määrä ei riitä varausvuoden jälkeen maksettavaksi tulevien korvausten suorittamiseen. Vastuuvelan laskuperusteissa määritellään vastuuvelan määrätymisperiaatteet. Laskuperusteet ovat määrätymisperiaatteiltaan turvaavat.

Jälleenvakuutussojiin liittyvää riskiä hallitaan yhtiön hallituksen vahvistamien jälleenvakuutusohjelman ja jälleenvakuutussojien hankintaohjeen avulla.

C.1.2. Vakuutusriskin mittaaminen

Vakuutusten merkintäpolitiikka määrittelee sallitut vakuutusriskit. Hallitus hyväksyy vakuutusluokkakohtaiset yhdistetyn kulusuhteen tavoitteet. Hinnoittelustrategia ohjaa riskivastaavaa hinnoittelua.

Vakuutusten merkintäpolitiikan ja hinnoittelustrategian mukaisten tavoitteiden toteutumisesta vastaavat yhtiön liiketoimintayksiköt. Vakuutustuotteet hinnoitellaan riskivastaavasti. Hinnoittelua ja vakuutusmaksujen riskivastaavuutta seurataan jatkuvasti. Asiakasriskejä pienennetään mm. asiakasvalintaohjeilla, niiden noudattamisen seurannalla, vahinkorekisterin käytöllä ja vakuutustutkijoiden toiminnalla.

Pyrittäessä entistä parempaan asiakasvalintaan ja riskivastaavaan hinnoitteluun, yhtenä tärkeänä keinona ovat liiketoimintayksiköiden ylläpitämät merkintä- ja hinnoitteluvuodet.

LähiTapiola-ryhmän tutkimusryhmä tutkii, torjuu ja ennaltaehkäisee vakuutustoimintaan kohdistuvaa vakuutusrikollisuutta. Asiakastietojen tarkistaminen ennen asiakasvalintaa ja epäselvien vahinkojen selvittely ovat tärkeä osa tutkimusryhmän toimintaa. Vakavampien tapauksien hoito siirretään viranomaisille. Tehokkaalla asiakasvalinnalla on tarkoitus pitää luottotappiot ja korvauskulut tavoitteiden mukaisella tasolla.

Vastuuvelan riittävyttä seurataan vuosittain ja tarvittaessa perusteisiin tehdään tarkistuksia.

C.1.3. Riskikeskittymät

Keskittymäriski vakuutustoiminnossa liittyy vakuutusmäärältään suuriin yksittäisiin kohteisiin tai alueellisiin vakuutuskohteiden keskittymiin. Keskittymäriskiä hallitaan huolellisella riskinvalinnalla ja riittävällä jälleenvakuutuksella. Suurien riskikeskittymien vaikutuksia minimoidaan säännöllisellä keskittymien tarkastelulla hallituksessa.

LähiTapiola-ryhmän vakuutusyhtiöillä ei raportointikaudella ollut merkittäviä riskikeskittymiä, jotka voisivat vaarantaa ryhmän vakavaraisuus- tai likviditeettiaseman.

C.1.4. Riskienvähentämistekniikat

Vakuutusriskien vähentämisessä jälleenvakuuttaminen on keskeisin tekijä. LähiTapiola-ryhmän vakuutusyhtiöt jälleenvakuuttavat vakuutusriskejä toisaalta suojataksien vakavaraisuuspääomaa ja toisaalta taloudellisen tuloksen vaihtelua. Jälleenvakuutusuojan hankinta perustuu yhtiön riskinottohalukkuuteen sekä riskinsiirron kustannuksiin. Jälleenvakuutus voi kattaa yksittäisiä riskejä tai luonnonkatastrofeista tai inhimillisestä toiminnasta (per tapahtuma) koituvia riskikertymiä, tai molempien kaltaisia riskejä.

Jälleenvakuutus sopimusten omapidätysrajat määritetään vakuutuskannan kokoon ja riskiprofiiliin sopivaksi. Samalla huomioidaan jälleenvakuutuksen kustannus, omalle vastuulle jäävä riski, vakavaraisuusasema ja taloudellinen tilanne.

Vastapuoliriskin rajoittamiseksi jälleenvakuuttajiksi hyväksytään vain luottoluokitukseltaan riittävän vakavaraisia yhtiöitä. Suurin osa jälleenvakuutuksesta on sijoitettu yhtiöihin, joiden luottoluokitus on Standard & Poor'sin mukaan vähintään (A). Liiketoimintamallien muutokset tai uudet tuotteet katselmoidaan aina ja tarvittaessa muutetaan jälleenvakuutusrakennetta. Jälleenvakuutusrakenteessa ei ole kauden aikana tapahtunut suuria muutoksia.

Merkittävimmät jälleenvakuutettavat riskit ovat myrskyt, suuret teollisuusriskit ja henkilöriskit. Vuodelle 2022 LähiTapiola-ryhmä osti katastrofivahinkojen varalle jälleenvakuutusuojaa 290 miljoonaa euroa 10 miljoonan euron omavastuulla, joten suoja riittää kattamaan jopa 300 miljoonan euron katastrofivahingot. Suuret omaisuusriskit jälleenvakuutetaan ulkoisesti täyden EML (estimated maximum loss) -arvion mukaisesti suhteellisen, semiautomaattisen ja fakultatiivisten jälleenvakuutusten yhdistelmällä niin, että ryhmän yhtiöille jäävä suurin omavastuu on korkeintaan 6 miljoonaa euroa. Suurimmat henkilöriskit liittyvät lakisäätöihin työtaturma- ja ammattitautivakuutukseen ja liikennevakuuttamiseen, jotka katetaan 75 miljoonaa euroon asti XL-sopimuksin 5 miljoonan euron omavastuulla. Ulkoisen jälleenvakuutuksen lisäksi ryhmän emoyhtiö Vahinkoyhtiö tarjoaa alueyhtiöille jälleenvakuutusuojaa ulkoisen jälleenvakuutuksen rajan alle jääville isoille vahingoille. Sisäisen jälleenvakuutuksen omavastuuvaihtoehdot ovat välillä 250 000 - 2 000 000 euroa.

C.1.5. Riskiherkkyys

LähiTapiola vahinkovakuutusyhtiöiden vakavaraisuusaseman kehittymistä seuraavan viiden vuoden aikana arvioidaan osana yhtiöiden ORSA-prosessia erilaisissa vaihtoehtoisissa skenaarioissa.

Yhtiöiden vakavaraisuusaseman herkkyyttä on tarkasteltu neljässä erilaisessa skenaariossa oleellisten tekijöiden heiketessä:

- yhtiön yhdistetty kulusuhde heikkenee kolme % yksikköä vuosittain
- ensimmäisenä vuonna osakkeiden arvo laskee 40 % ja kiinteistöjen arvo laskee 20 %
- salkun osakepainoa kasvatetaan 10 % ja joukkovelkakirjalainojen painoa lasketaan 10 %
- sijoitustuotot 0 % vuosittain.

Herkkyysanalyysien tuloksia on esitetty kootusti seuraavassa taulukossa, joka esittää vakavaraisuusaseman muutosta prosenttiosuuksissa viiden vuoden kuluttua.

Vakavaraisuusasetman muutos %-yksiköissä 5 vuoden kuluttua

Yhtiö	Yhdistetty kuulusuhde +3% per vuosi	1. vuonna osakkeet -40%, kiinteistöt -20%	Osakepaino +10%, JVK -10%	Sijoitus-tuotot 0% per vuosi
Lappi	-45 %	-82 %	-41 %	-50 %
Kainuu-Koillismaa	-35 %	-63 %	-37 %	-35 %
Pohjoinen	-48 %	-76 %	-34 %	-37 %
Pohjanmaa	-28 %	-56 %	-28 %	-28 %
Etelä-Pohjanmaa	-53 %	-77 %	-31 %	-40 %
Keski-Suomi	-43 %	-62 %	-36 %	-33 %
Itä	-48 %	-63 %	-40 %	-34 %
Savo	-53 %	-66 %	-34 %	-34 %
Savo-Karjala	-37 %	-68 %	-26 %	-32 %
Kaakkois-Suomi	-32 %	-53 %	-42 %	-29 %
Vellamo	-58 %	-74 %	-30 %	-41 %
Pirkanmaa	-58 %	-70 %	-32 %	-41 %
Länsi-Suomi	-43 %	-64 %	-28 %	-30 %
Varsinais-Suomi	-40 %	-80 %	-26 %	-40 %
Loimi-Häme	-84 %	-76 %	-36 %	-51 %
Etelä	-37 %	-58 %	-19 %	-23 %
Sydysten	-46 %	-72 %	-34 %	-39 %
Uusimaa	-32 %	-61 %	-31 %	-33 %
Pääkaupunkiseutu	-50 %	-79 %	-30 %	-48 %

Taulukosta havaitaan, että vakavaraisuusasetma reagoi eniten sijoitusomaisuuden arvon merkittäviin muutoksiin. Lisäksi nähdään, että vakuutus- ja sijoitusliiketoiminnan kannattavuudella on olennainen merkitys vakavaraisuusasetman kehittymisessä. Yhtiöiden vakavaraisuusasetma pysyy silti vahvana ja selvästi yli viranomaisvaateen vakavaraisuussuhteen heikkenemisestä huolimatta.

C.1.6. Vakavaraisuuspääomavaatimus

LähiTapiola Vahinkoyhtiön ja alueyhtiöiden vakuutusriskien pääomavaatimukset 31.12.2022 ja muutokset edelliseen vuoteen on esitetty seuraavassa taulukossa.

Pääomavaatimuksiltaan suurimmat vakuutusriskit ovat vahinko- ja sairausvakuutusriskien vakuutusmaksu- ja vastuuvakariskit. Yhtiöiden henkivakuutusriskin pääomavaatimus ja Vahinkoyhtiöllä myös sairausvakuutusriskin pääomavaatimus työtaturma- ja ammattitautivakuutuksen eläkevarausten myötä on laskenut raportointikaudella korkokäyrään tulleiden muutosten johdosta. Vahinkoyhtiöllä vahinkovakuutusriskin pääomavaatimusta 31.12.2022 kasvattaa katastrofiriskien XL-jälleenvakuutussuojan omavastuun nosto vuodelle 2023 10 miljoonasta eurosta 15 miljoonaan euroon.

LähiTapiola vahinkovakuutusyhtiöiden vakuutusriskien pääomavaatimukset ja niiden muutokset (milj. euroa)

Yhtiö	Vakuutusriski: Henki			Vakuutusriski: Vahinko			Vakuutusriski: Sairaus		
	31.12.2022	31.12.2021	Muutos	31.12.2022	31.12.2021	Muutos	31.12.2022	31.12.2021	Muutos
Lappi	1,1	1,8	-0,7	7,0	7,4	-0,4	1,5	1,5	0,0
Kainuu-Koillismaa	1,0	1,5	-0,5	4,3	4,5	-0,2	1,1	1,0	0,1
Pohjoinen	3,0	4,4	-1,5	15,5	15,8	-0,2	3,6	3,5	0,1
Pohjanmaa	0,9	1,4	-0,5	10,8	10,9	-0,2	1,9	1,8	0,1
Etelä-Pohjanmaa	2,0	3,0	-1,0	12,9	13,7	-0,7	2,1	2,0	0,1
Keski-Suomi	1,3	2,0	-0,6	9,8	9,9	-0,1	2,1	2,0	0,1
Itä	1,7	2,4	-0,7	9,1	9,3	-0,2	1,8	1,7	0,0
Savo	1,1	1,5	-0,5	8,4	8,5	-0,2	1,8	1,8	0,0
Savo-Karjala	1,1	1,6	-0,5	7,2	7,1	0,1	1,4	1,3	0,1
Kaakkois-Suomi	1,1	1,8	-0,6	6,9	6,9	0,1	1,3	1,3	0,0
Vellamo	2,7	3,7	-1,0	15,3	15,5	-0,2	3,0	2,9	0,1
Pirkanmaa	1,4	2,1	-0,7	14,1	14,1	0,0	2,6	2,5	0,1
Länsi-Suomi	2,2	3,2	-1,0	14,6	14,8	-0,2	3,0	3,0	0,0
Varsinais-Suomi	2,0	2,9	-0,9	12,6	12,7	-0,1	3,3	3,3	0,1
Loimi-Häme	1,2	1,7	-0,6	9,5	9,7	-0,2	2,1	2,0	0,0
Etelä	1,2	1,8	-0,6	8,4	8,5	-0,1	1,5	1,5	0,1
Sydysten	0,2	0,3	-0,1	3,3	3,4	0,0	0,9	0,9	0,0
Uusimaa	1,4	2,1	-0,7	10,9	10,8	0,1	2,0	1,9	0,1
Pääkaupunkiseutu	2,6	4,0	-1,4	21,7	22,5	-0,8	5,6	5,5	0,1
Vahinkoyhtiö	4,1	5,5	-1,3	88,5	82,9	5,6	100,1	111,9	-11,8

Vahinko- ja alueyhtiöiden yhtiökohtaiset vakuutusmaksutulot sekä vakuutustekniset vastuuvelat esitetään liitteen vähimmäispääomavaatimusraportissa (S.28.01.01) ja vakuutusriskien suuruudet suhteessa muihin riskeihin liitteen vakavaraisuuspääomavaatimusraportissa (S.25.01.01).

C.1.7. Henkiyhtiön vakuutusriski

Henkivakuutusyhtiön harjoittamaan vakuutustoimintaan kohdistuu erityyppisiä riskejä, joista oleellimmat liittyvät asiakkaiden mahdollisiin toimenpiteisiin sekä yhteiskunnassa tapahtuviin demografisiin muutoksiin. Esimerkkinä ensimmäisestä on mm. vakuutusmaksujen maksamisen keskeytymisen riski tai merkittävä poikkeaminen säästämissuunnitelmista. Demografisista tekijöistä taas yhtiölle merkityksellisiä ovat muutokset eliniänodotteissa, kuolleisuutta äkillisesti ja merkittävästi kasvattavat tapahtumat (mm. pandemia) sekä työkyvyttömyys- tai sairaustapausten lisääntyminen.

Vakuutusriskien toteutuessa vaikutus näkyy yhtiölle heikentäen tilikauden liiketulosta. Lisäksi yhtiö joutuu tarkistamaan oletuksensa riskin tulevan kehityksen osalta ja tämä vaikuttaa yhtiön vakavaraisuuteen jo saman tien.

Tilikauden aikana yhtiön vakuutusriskiprofiiliin ei ole tullut olennaisia muutoksia.

Vakuutusriskien merkittävyyttä ja niissä tapahtuvia muutoksia arvioidaan vuositasolla seuraamalla ja analysoimalla yhtiön vakuutuskannan muutoksia mm. riskiliikkeen ja asiakaskäyttäytymisen näkökulmasta. Lisäksi yhtiö seuraa yleisesti Suomessa tapahtuvaa kehitystä mm. kuolleisuuden ja työkyvyttömyyden osalta ja peilaa tätä vasten omia havaintojaan. Osana riskiarviointia otetaan myös kantaa ilmiöihin liittyviin muutostekijöihin ja trendeihin.

Yhtiön toimenpiteet vakuutusriskien vähentämiseksi riippuvat pitkälti yhtiön kulloinkin asettamasta riskinottohalukkuudesta. Päällimmäiset keinot riskitason vähentämiseksi ovat jälleenvakuutuksen kasvattaminen ja vakuutusmaksujen tarkistaminen, joihin kumpiinkin otetaan kantaa vuositasolla ja tarvittaessa useamminkin. Näiden keinojen lisäksi yhtiön seuraa ja kehittää jatkuvasti vastuuvallinnan prosessejaan, jota kautta yhtiön vakuutusriskitaso monelta osin määrittyy.

Henkiyhtiö raportoi vakuutusriskeistään osana vakavaraisuusraporttejaan.

LähiTapiola Henkiyhtiö

LähiTapiola Henkiyhtiön vakavaraisuuspääomavaatimus laski vuoden 2022 aikana 130,0 M€. Pääomavaatimuk-

sen pienentyminen oli seurausta sijoitusten arvojen laskusta, osakkeiden pääomavaatimuksen suhteellisesta pienentymisestä sekä markkinakorkojen kasvun ja vakavaraisaseman parantumisen vaikutuksesta pääomavaatimusta vähentävään ylijäämäoptioiden vaimentavaan vaikutukseen.

Vakavaraisuuspääomavaatimuksen muutosanalyysi 2021 - 2022, milj. €

	2021	2022
Vakavaraisuuspääomavaatimus (SCR) huomioiden siirtymäsäännökset	590,0	460,0
Operatiivinen riski	14,1	11,6
Ylijäämäoptioiden ja verojen vaimentava vaikutus	-122,6	-192,0
Perusvakavaraisuuspääomavaatimus (BSCR)	698,5	640,4
Perusvakavaraisuuspääomavaatimus (BSCR)	698,5	640,4
Aineettomien hyödykkeiden riski	0	0
Markkinariski	598,7	540,3
Henkivakuutusriski	213,8	208,8
Sairausvakuutusriski	37,9	36,1
Vahinkovakuutusriski	0	0
Vastapuoliriski	6,60	8,40
Perusvakavaraisuuspääomavaatimuksen hajautushyöty	-158,6	-153,2

C.2. Markkinariski

Markkinariskeillä tarkoitetaan tappioriskiä tai taloudellisen aseman epäedullista muutosta, joka johtuu suoraan tai välillisesti omaisuuden, vastuuiden ja rahoitusvälineiden markkinahintojen tai volatiliteetin muutoksista. Markkinariskeiksi luetaan korko-, osake-, kiinteistö-, valuutta-, korkomarginaali- ja keskittymäriskit.

C.2.1. Markkinariskin mittaaminen

LähiTapiola-ryhmässä kunkin vakuutusyhtiön hallitus päättää taseenhallintakomitean esityksestä markkinariskienotosta huomioiden yhtiön strategiset tavoitteet, riskinottohalukkuuden, vakavaraisuusaseman, vastuuvallinnan rakenteen sekä rahoitusmarkkinaympäristön. Hallitus määrittelee sijoitustoiminnan tavoitteet ja riskienoton rajat sekä vastaa sijoitustoiminnan, riskienhallinnan ja taseenhallinnan järjestämisestä. Osa toiminnoista tuotetaan ryhmässä keskitettyinä palveluina ja yhtiöt ovat tältä osin ulkoistaneet ao. toiminnot.

Hallituksen päättämä strateginen allokaatio vaihteluvälineen, markkinariskienoton kokonais- ja riskiluokka-kohtaiset rajoitteet sekä muut sijoitussuunnitelmaan kirjatut rajoitteet määrittelevät yhtiön markkinariskienoton tason sekä varmistavat sijoitusomaisuuden riittävän hajautuksen, laadun ja likviditeetin.

Ryhmän vahinkoyhtiöiden välisessä yhteisvastuusopimuksessa määritelty vakavaraisuuden liikennevaloseuranta on keskeinen yhtiön riskienoton ja vakavaraisuus-

den hallinnan työkalu markkinariskien oton näkökulmasta. Kehikossa on määritelty kullekin vakavaraisuusvyöhykkeelle toimenpiteet, joilla pyritään varmistamaan yhtiöiden ja ryhmän hyvä vakavaraisuus. Liikennevalosuranta perustuu Solvenssi II-viranomaismallin mukaiseen vakavaraisuuslaskentaan ja se raportoidaan yhtiöille kuukausittain tai tarvittaessa.

Ryhmän yhtiöille toteutetaan vuosineljänneksittäin vakavaraisuuden skenaarioanalyysi, jossa arvioidaan erityyppisten keskipitkän aikavälin taloudellisten skenaarioiden vaikutus yhtiön vakavaraisuuteen.

Keskittymäriskejä hallitaan LähiTapiola-ryhmän vakuutusyhtiöissä Solvenssi II-perusteisesti. Keskittymärisikin pääomavaadetta ei saa aktiivisilla toimenpiteillä kasvattaa ilman yhtiön hallituksen hyväksyntää. Pankkivastapuolten käyttö on erikseen rajoitettu ryhmä- ja yhtiötasolla vastapuolittain.

Muilta osin markkinariskien seuranta perustuu jatkuva-aikaiseen limiittiseurantaan sekä markkinakäytönten mukaisiin riskimittareihin.

Ryhmän taseenhallintakomitea valvoo ryhmän ja siihen kuuluvien yhtiöiden tase- ja markkinariskejä sekä antaa yhtiöille näitä koskevia suosituksia. Komitea valmistelee yhtiöiden hallituksille esitykset sijoitussalkkujen strategisista allokaatioista sekä vastaa pääomien allokoinnista ja tehokkaasta käytöstä ryhmässä.

Ryhmän sijoitustoiminnan johtoryhmä vastaa ryhmän sijoitustoiminnan operatiivisesta johtamisesta ja kehittämisestä sekä valvoo, että ryhmään kuuluvien yhtiöiden sijoitustoimintaa toteutetaan hallitusten linjausten mukaisesti. Lisäksi sijoitustoiminnan johtoryhmä valvoo ryhmän ja yhtiöiden likviditeetti- ja keskittymäriskejä.

Taseenhallintakomitea ja sijoitustoiminnan johtoryhmä raportoivat LähiTapiola Vahinkoyhtiön ja LähiTapiola Henkiryhtiön hallituksille.

Alueyhtiöiden sijoitustoiminnan operatiivisesta toteuttamisesta vastaa asianomaisen yhtiön sijoitusryhmä. Vahinkoyhtiön ja Henkiryhtiön sijoitustoiminnasta vastaa Vahinkoyhtiön sijoitus- ja taseenhallinta-toiminto.

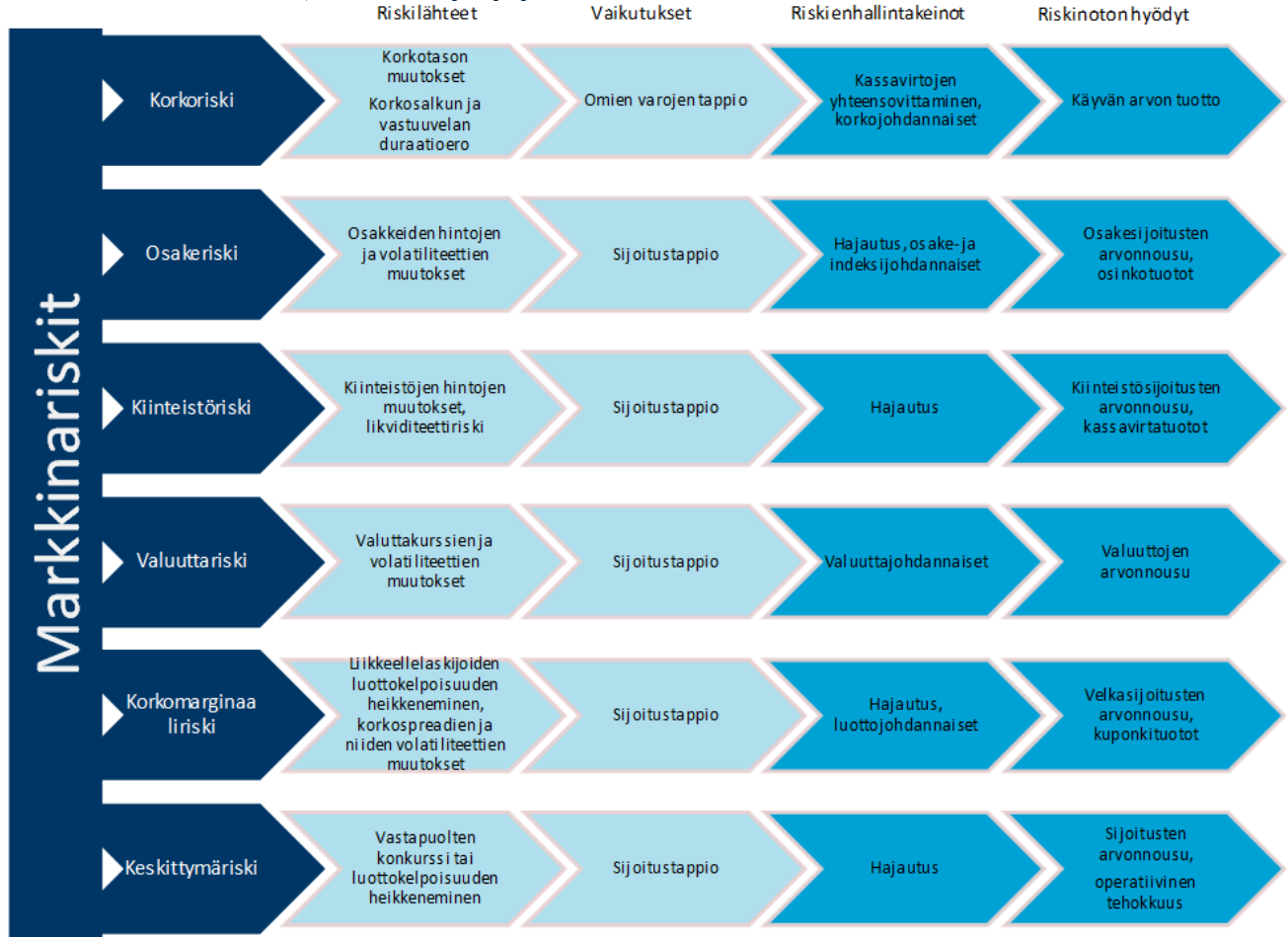
Ryhmän riskienhallintatoiminto vastaa ryhmä- ja yhtiötasolla sijoitustoiminnan riippumattomasta riskienvalvonnasta, sijoitustoiminnan raportoinnista ja markkinariskien pääomavaateen laskennasta. Varainhoitajat vastaavat sijoitustoiminnasta ja riskienhallinnasta mandaattiansa mukaisesti.

pääomavaade oli 1 623 milj. euroa (1 979 milj. euroa), kokonaispääomavaade 1 757 milj. euroa (2 132 milj. euroa) ja vakavaraisuussuhde 211 prosenttia (183 %). Markkinariskien pääomavaade oli ryhmän kokonaispääomavaateen selvästi merkittävin riskiluokka.

C.2.1.1 LähiTapiola-ryhmän markkinariskit

Ryhmän markkinariskien otto suhteessa vakavaraisuuteen oli vuoden 2022 aikana hallittua. Markkinariskien

Markkinariskien luokittelu, riskinoton hyödyt ja hallintakeinot



Ryhmän sijoitusomaisuuden riskillisuus pieneni vuoden 2022 aikana. Tarkasteluhetkellä ryhmän markkinariskeistä merkittävin oli kiinteistöriski ja sen pääomavaade oli 601 miljoonaa euroa (555 milj. euroa). Osakeriskin pääomavaade oli 597 miljoonaa euroa (949 milj. euroa) ja sen pieneneminen johtui osakepainon laskusta sekä markkinakehityksen vuoksi pienentyneestä osakeriskin symmetrisestä mukautuksesta.

Ryhmän vakavaraisuutta vaarantavia keskittymäriskejä ei tarkastelujaksolla ollut.

Ryhmän markkinariskien pääomavaade ja vakavaraisuus 2021-2022, milj. euroa

	12/2022	12/2021
Korko	155	108
Osake	597	949
Kiinteistö	601	555
Korkomarginaali	412	501
Keskittymä	0	0
Valuutta	274	322
SCR (Mkt)	1 623	1 979
BSCR	1 832	2 193
SCR	1 757	2 132
EOF/SCR	211 %	183 %

C.2.1.2 LähiTapiola Vahinkoyhtiön markkinariskit

Vahinkoyhtiön markkinariskien otto suhteessa yhtiön vakavaraisuuteen on maltillista sekä viranomaisvaateiden että sisäisten vakavaraisuusvaatimusten näkökulmasta. Markkinariskien pääomavaade oli vuoden 2022 lopussa 584 miljoonaa euroa (685 milj. euroa), kokonaispääomavaade 533 miljoonaa euroa (655 milj. euroa), omat varat 2 205 miljoonaa euroa (2 114 milj. euroa) ja vakavaraisuusuhde 414 prosenttia (323 %). Markkinariskit oli kokonaispääomavaateen selvästi merkittävin riskiluokka. Vahinkoyhtiö ei sovelle osakeriskin siirtymäsäännöstä markkinariskien pääomavaateen laskennassa.

Yhtiön sijoitusomaisuuden riskillisuus on vähentynyt vuoden 2022 aikana. Markkinariskien pääomavaade suhteessa sijoitusomaisuuteen oli 19 prosenttia (21 %).

Tarkasteluhetkellä yhtiön markkinariskeistä merkittävin oli osakeriski ja sen pääomavaade oli 280 miljoonaa euroa (415 milj. euroa). Osakeriskin pääomavaateen pie-

neneminen johtui osakepainon laskusta sekä markkina-kehityksen vuoksi pienentyneestä osakeriskin symmetrisestä mukautuksesta.

Kiinteistöriskin pääomavaade oli 171 miljoonaa euroa (132 milj. euroa).

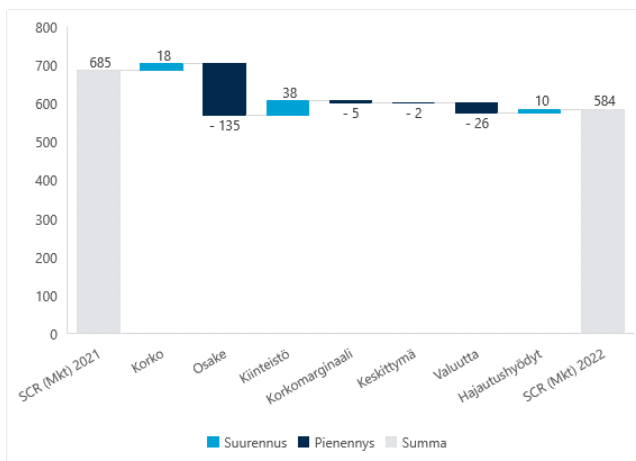
Vahinkoyhtiön korkosijoitusten markkina-arvo (ilman yhtiön myöntämiä sijoituslainoja) vuoden 2022 lopussa oli 901 miljoonaa euroa (921 milj. euroa) ja niiden modifioitu duraatio oli 4,6 vuotta (4,4). Vastuuvelan markkina-arvo oli 867 miljoonaa euroa (1 070 milj. euroa) ja modifioitu duraatio vuotta 10,6 (12,4 vuotta). Taseen korkoriskin pääomavaade oli 37 miljoonaa euroa (19 milj. euroa). Taseen korkoriskiä ei ole suojattu. Korkotason nousu johtaa näin ollen yhtiön vakavaraisuuden vahvistumiseen. Korkoriskin suojaustarvetta arvioidaan säännöllisesti.

Valuuttariskin pääomavaade oli 72 miljoonaa euroa (97 milj. euroa). Pääomavaade väheni markkinoiden laskun sekä valuuttariskillisten omaisuusluokkien myyntien seurauksena. Osa valuuttariskistä suojattiin sijoitussuunnitelman mukaisesti.

Korkomarginaaliriskin pääomavaade oli 142 miljoonaa euroa (147 milj. euroa).

Vahinkoyhtiön markkinariskien pääomavaade ja vakavaraisuus 2021-2022, milj. euroa

	12/2022	12/2021
Korko	37	19
Osake	280	415
Kiinteistö	171	132
Korkomarginaali	142	147
Keskittymä	81	83
Valuutta	72	97
SCR (Mkt)	584	685
Sijoitusomaisuus	3 131	3 243
% Sijoitusomaisuudesta	19 %	21 %
BSCR	649	751
SCR	533	655
EOF/SCR	414 %	323 %



Yhtiön vakavaraisuutta vaarantavia keskittymäriskkejä ei tarkasteluajankohtana ollut.

C.2.1.3 LähiTapiola Henkiyhtiön markkinariskit

Henkiyhtiön markkinariskit olivat vuonna 2022 yhtiön vakavaraisuuspääomiin nähden maltillisella tasolla. Markkinariskien pääomavaade oli vuoden 2022 lopussa 540 miljoonaa euroa (599 milj. euroa), kokonaispääomavaade 460 miljoonaa euroa (590 milj. euroa) ja omien varojen määrä 1 474 miljoonaa euroa (1 254 milj. euroa). Markkinariskit oli Henkiyhtiöllä vuoden 2022 lopussa kokonaispääomavaateen selvästi merkittävin riskiluokka. Henkiyhtiö ei sovelle osakeriskin siirtymäsäännöistä markkinariskien pääomavaateen laskennassa.

Yhtiön sijoitusomaisuuden riskillisuus pysyi käytännössä ennallaan vuoden 2022 aikana. Markkinariskien pääomavaade suhteessa sijoitusomaisuuteen oli 17 prosenttia (17 %).

Osakeriskin pääomavaade oli 200 miljoonaa euroa (275 milj. euroa). Osakeriskin pääomavaadetta pienensivät osakemarkkinan kehitys, symmetrisen mukautuksen pieneminen sekä osakeriskillisten omaisuusluokkien myynnit.

Kiinteistöriskin pääomavaade oli 211 miljoonaa euroa (190 milj. euroa).

Henkiyhtiön myöntämien sijoitussidonnaisten vakuutusten osalta yhtiölle syntyy myös vähäisissä määrin markkinariskiä, vaikka näiden vakuutuslomakkeiden mukaisesti asiakas kantaakin itse suoran markkinariskin. Yhtiölle syntyy markkinariskiä sellaisissa tapauksissa, joissa markkinamuutokset kasvattaisivat yhtiön hoitokustannusastetta.

Henkiyhtiön korkosijoitusten (ilman yhtiön myöntämiä sijoituslainoja) markkina-arvo oli vuoden 2022 lopussa 1 336 miljoonaa euroa (1 591 milj. euroa) ja niiden modifioitu duraatio oli 5,4 vuotta (5,2 vuotta). Vastuuvelan markkina-arvo oli 1 629 miljoonaa euroa (2 166 milj. euroa) ja modifioitu duraatio 12,8 vuotta (14,0 vuotta). Taseen korkoriskistä aiheutuva pääomavaade oli 86 miljoonaa euroa (55 milj. euroa). Yhtiö käyttää johdannaisia taseen korkoriskin suojaamiseksi.

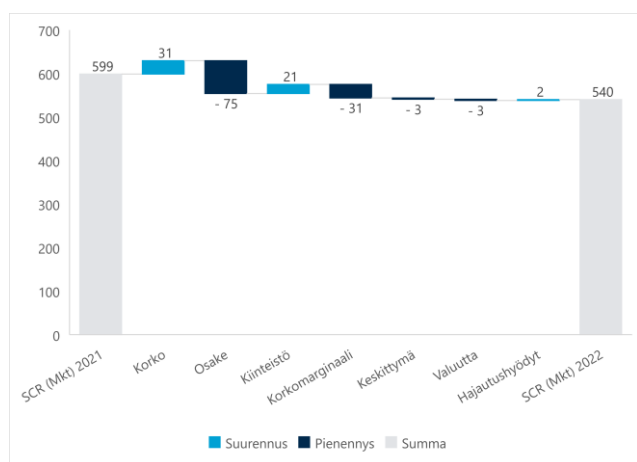
Korkomarginaaliriskin pääomavaade oli 109 miljoonaa euroa (140 milj. euroa). Korkomarginaaliriskin pääomavaadetta vähensivät riskillisten korkosijoitusten painon pieneminen yhtiön sijoitussalkussa.

Valuuttariskin pääomavaade oli 66 miljoonaa euroa (69 milj. euroa). Osa valuuttariskistä suojattiin sijoitussuunnitelman mukaisesti.

Yhtiön vakavaraisuutta vaarantavia keskittymäriskkejä ei tarkasteluajankohtana ollut.

Henkiyhtiön markkinariskien pääomavaade ja vakavaraisuus 2021-2022, milj. euroa

	12/2022	12/2021
Korko	86	55
Osake	200	275
Kiinteistö	211	190
Korkomarginaali	109	140
Keskittyvä	26	30
Valuutta	66	69
SCR (Mkt)	540	599
Sijoitusomaisuus	3 124	3 438
% Sijoitusomaisuudesta	17%	17%
BSCR	640	699
SCR	460	590
EOF/SCR	321%	213%



C.2.1.4 LähiTapiola Alueyhtiöiden markkinariskit

Alueyhtiöiden markkinariskien otto suhteessa yhtiöiden vakavaraisuuteen on hallittua. Yhtiöiden vakavaraisuussuhde vuoden 2022 lopussa vaihteli 276 prosentista (218 %) 392 prosenttiin (329 %). Yhtiöiden vakavaraisuussuhteiden mediaani oli 311 prosenttia (244 %). Markkinariskien pääomavaade on kaikilla yhtiöillä kokonaispääomavaateen selvästi merkittävin riskiluokka. Markkinariskien pääomavaade suhteessa sijoitusomaisuuteen vaihteli 15 prosentista (18 %) 27 prosenttiin (32 %). Alueyhtiöt eivät käyttäneet tarkastelujaksolla osakeriskin siirtymäsäännöstä.

Neljällätoista yhtiöllä osakeriski oli tarkasteluhetkellä yhtiön merkittävin markkinariski, kolmella yhtiöllä kiinteistöriski ja kahdella yhtiöllä korkomarginaaliriski.

Osakeriskin pääomavaade vaihteli yhtiöillä 4 miljoonasta eurosta (6 milj. euroa) 33 miljoonaan euroon (48

milj. euroa). Osakeriskin pääomavaateen mediaani yhtiöillä oli 15 miljoonaa euroa (24 milj. euroa).

Kiinteistöriskin pääomavaade vaihteli yhtiöillä 2 miljoonasta eurosta (2 milj. euroa) 22 miljoonaan euroon (24 milj. euroa). Kiinteistöriskin pääomavaateen mediaani yhtiöillä oli 11 miljoonaa euroa (12 milj. euroa).

Korkomarginaaliriskin pääomavaade vaihteli yhtiöillä 3 miljoonasta eurosta (3 milj. euroa) 19 miljoonaan euroon (23 milj. euroa). Korkomarginaaliriskin mediaani yhtiöillä oli 10 miljoonaa euroa (12 milj. euroa).

Alueyhtiöiden korkosijoitusten modifioitu duraatio vuoden 2022 lopussa vaihteli yhtiöstä riippuen 3,8 vuodesta (3,8) 4,6 vuoteen (4,5) ja vastuvelan modifioitu duraatio vaihteli 5,9 vuodesta (7,6) 12,3 vuoteen (14,9). Taseen korkoriskiä ei ole suojattu. Korkotason nousu johtaa kaikkien yhtiöiden osalta vakavaraisuuden vahvistumiseen. Korkoriskin suojaustarvetta arvioidaan säännöllisesti.

Valuutariskin pääomavaade vaihteli yhtiöillä 2 miljoonasta eurosta (2 milj. euroa) 15 miljoonaan euroon (17 milj. euroa). Valuutariskin pääomavaateen mediaani yhtiöillä oli 7 miljoonaa euroa (8 milj. euroa).

Yhtiöiden vakavaraisuutta vaarantavia keskittymäriskejä ei tarkastelujaksokohdalla ollut.

Alueyhtiöiden markkinariskien pääomavaade ja vakavaraisuus 2022, milj. euroa

Yhtiö	SCR (Mkt)						SCR (Mkt)	Sijoitus-omaisuus	% Sijoitus-omaisuudesta	BSCR	SCR	EOF	EOF/SCR
	Korko	Osake	Kiinteistö	Korko-marginaali	Keskittymä	Valuutta							
Etelä	1,8	22,5	15,4	10,1	3,8	13,8	50,1	186,5	27 %	54,2	44,4	123,3	278 %
Etelä-Pohjanmaa	3,6	16,7	12,6	12,0	6,2	7,3	42,0	222,5	19 %	49,2	40,8	123,8	303 %
Itä	1,1	17,5	10,1	12,3	4,8	8,1	39,6	210,0	19 %	44,9	37,1	135,1	364 %
Kaakkois-Suomi	0,3	15,1	7,6	9,6	3,7	7,0	32,0	168,2	19 %	35,9	29,7	116,3	392 %
Kainuu-Kaillismaa	1,4	8,1	4,9	5,4	2,4	3,7	18,9	99,3	19 %	21,4	17,7	60,3	340 %
Keski-Suomi	0,7	14,1	11,1	9,9	4,4	6,7	34,4	180,0	19 %	40,2	33,4	112,3	337 %
Lappi	1,6	5,8	5,8	6,9	3,5	2,5	18,5	120,2	15 %	22,8	19,1	64,4	336 %
Laimi-Häme	1,4	5,7	5,2	8,2	3,4	2,8	19,0	129,1	15 %	25,1	21,2	65,9	311 %
Länsi-Suomi	2,9	32,6	18,6	15,2	6,5	15,2	67,7	300,8	23 %	75,1	61,9	186,5	301 %
Pirkanmaa	1,4	10,7	12,9	10,3	4,8	4,9	32,8	187,4	18 %	41,5	34,8	101,7	292 %
Pohjanmaa	0,4	18,6	11,4	10,5	4,9	8,7	40,1	193,4	21 %	45,8	37,9	126,2	333 %
Pohjainen	3,8	27,8	18,4	18,4	7,0	12,8	65,1	332,0	20 %	73,6	60,8	200,4	330 %
Pääkaupunkiseutu	2,2	15,2	22,2	19,0	8,8	6,9	53,9	321,8	17 %	67,1	56,6	165,5	292 %
Savo	0,6	13,1	9,1	8,7	3,9	6,2	30,5	150,8	20 %	35,0	29,0	94,7	327 %
Savo-Karjala	1,7	14,2	8,3	6,7	3,0	6,7	30,1	132,9	23 %	34,0	28,0	79,1	282 %
Sydästä	0,2	3,9	2,0	2,7	1,3	1,7	8,4	45,7	18 %	10,5	8,8	27,9	318 %
Uusimaa	1,5	15,2	12,4	10,6	5,1	7,0	37,8	187,0	20 %	43,6	36,3	111,2	306 %
Varsinais-Suomi	3,3	16,1	15,4	11,1	5,0	7,2	42,7	216,8	20 %	50,7	42,1	116,3	276 %
Vellamo	3,5	14,4	16,1	14,0	7,0	6,6	44,2	248,3	18 %	53,0	44,2	132,2	299 %

C.3. Luottoriski

Luottoriskillä tarkoitetaan tappioriskiä tai taloudellisen aseman epäedullista muutosta, joka johtuu arvopapereiden liikkeeseenlaskijoiden, vastapuolten tai velallisten luottokelpoisuuden muutoksista, konkurssista tai maksuhäiriöstä. Sijoitustoiminnassa luottoriskiä kohdistuu velkasijoituksiin, johdannaissopimuksiin ja pankkisaamisiin. Vakuutusliiketoiminnan luottoriskiä kohdistuu jälleenvakuuttamiseen ja vakuutusasiakkaisiin.

Velkasijoitusten luottoriski

Velkasijoitusten luottoriski ilmenee arvopaperin liikkeellelaskijan luottokelpoisuuden muutoksista, maksuhäiriöistä tai konkurssista aiheutuvina sijoituksen markkina-arvon muutoksina. Luottoriskin keskeisiä hallintakeinoja ovat hajautus, vakuusjärjestelyt ja riskin suojaaminen luottoriskijohdannaisilla. LähiTapiola-ryhmässä luottoriskillisten velkasijoitusten hajautus ja tavoiteltava laatu toteutetaan sijoitussuunnitelmassa kuvatuilla yhtiön strategisella allokaatiolla sekä muilla velkasijoituksiin kohdistuvilla rajoitteilla. Myönnettyjen lainojen osalta voidaan lainanottajalta vaatia vakuudet.

Velkasijoitusten luottoriskiä mitataan ja seurataan Solvenssi II-perusteisesti. Luottoriskin pääomavaade lasketaan markkinariskien korkomarginaaliriskimoduulissa. LähiTapiola-ryhmän vakuutusyhtiöt kantavat sijoitustoiminnassaan merkittävää luottoriskiä, joka syntyy sijoituksista riskillisiin velkasijoituksiin ja myönnettyistä lainoista.

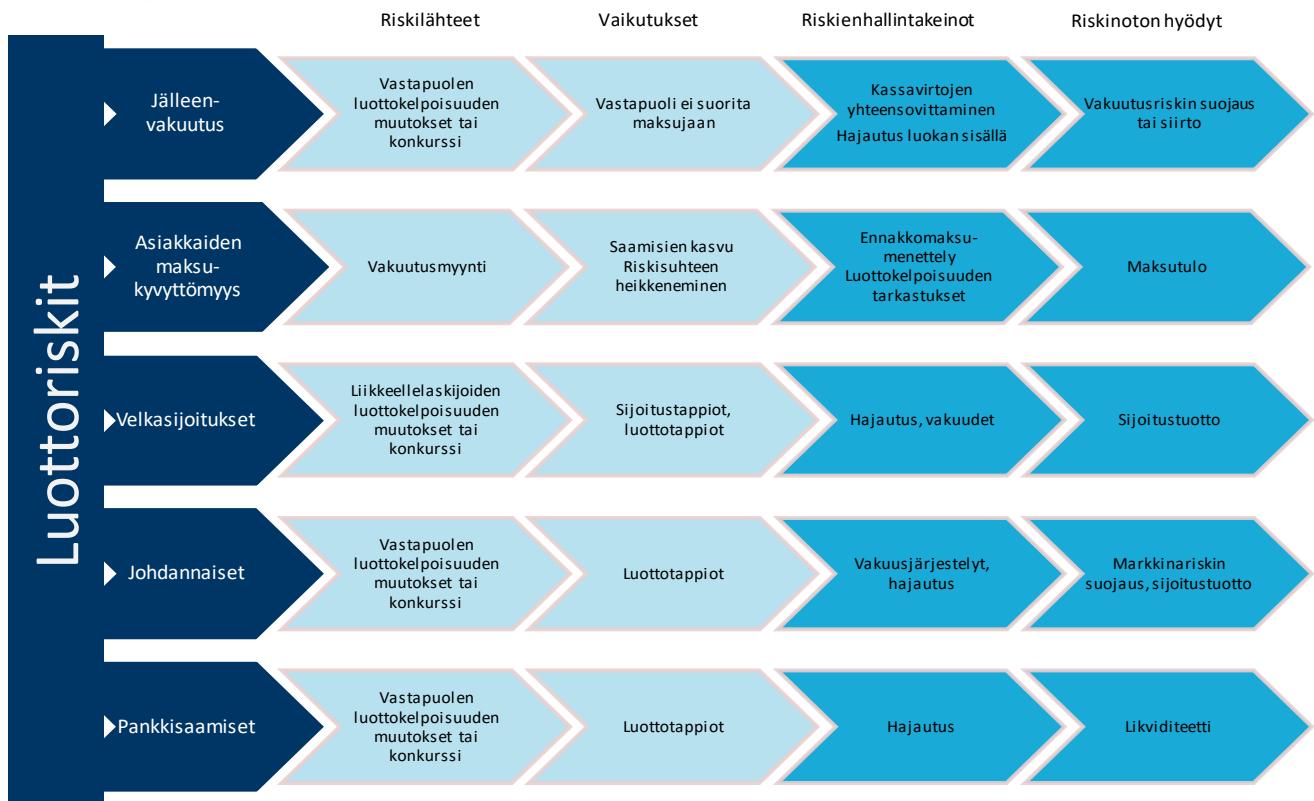
Johdannaissopimusten vastapuoliriski

Johdannaisten vastapuoliriskillä tarkoitetaan tilannetta, jossa johdannaissopimuksen vastapuoli ei kykene suorittamaan velvoitteistaan.

Pörssinoteerattujen johdannaissopimusten ns. keskusvastapuolena on asianomainen pörssi. Vastapuoliriski hallitaan sopimuksesta ja pörssistä riippuen marginaalituloilla ja päivittäisillä nettoarvon tilityksillä tai erilaisilla vakuusjärjestelyillä. Käytännössä pörssinoteerattujen johdannaisten käyttöön ei liity merkittävää vastapuoliriskiä. OTC-johdannaissopimusten vastapuolten kanssa on sijoitussuunnitelman mukaisesti solmittava vastapuoliriskiä rajoittava CSA-sopimus ISDA-sopimuksen liitteeksi.

Vastapuoliriskiä mitataan ja seurataan Solvenssi II-perusteisesti. Johdannaissopimusten vastapuoliriskin pääomavaade lasketaan vastapuoliriskimoduulissa.

Luottoriskit ja niiden hallintakeinot



LähiTapiola-ryhmän vakuutusyhtiöt käyttävät johdannaisopimuksia valuuttariskin ja taseen korkoriskin hallintaan. Altistukset johdannaisopimukseen eivät 2022 aikana olleet merkittäviä.

Pankkisaamisten vastapuoliriski

Pankkitileillä pidettävään käteiseen liittyy riski, että asianomainen pankkivastapuoli ajautuu konkurssiin eikä kykene suoriutumaan velvoitteistaan. LähiTapiola-ryhmässä pankkivastapuolten käyttö on rajoitettu ryhmä- ja yhtiötasolla vastapuolittain. Lisäksi käteisenä pidettävän sijoitusomaisuuden määrää rajoitetaan strategisen allokation kautta.

Pankkitileillä pidettävän käteisen vastapuoliriskin pääomavaade lasketaan vastapuoliriskimoduulissa.

C.3.1. Riskienvähentämistekniikat

Jälleenvakuutuksen vastapuoliriski

Jälleenvakuutusopimusten vastapuoliriskiä hallitaan hajuttamalla sopimukset usealle eri vastapuolelle, jolloin yksittäisen tahon vastapuoliriski on rajattu. Jälleenvakuuttajiksi hyväksytään vain luottoluokitukseltaan riittävän vakavaraisia yhtiöitä. Suurin osa jälleenvakuutuksesta on sijoitettu yhtiöihin, joiden luottoluokitus on Standard & Poor'sin mukaan vähintään (A). Vahinko- ja Henkiyhtiö suojaavat osan vakuutusriskeistään ulkoisten jälleenvakuutusyhtiöiden avulla. Vahinkoyhtiö toimii alueyhtiöiden pääasiallisena jälleenvakuuttajana ja Vahinkoyhtiö myös huolehtii tarvittavan ulkoisen jälleenvakuutuksen järjestämisestä. Alueyhtiöiden vastapuoliriski jälleenvakuuttamisessa koostuu siitä jälleenvakuutusriskistä, joka syntyy Vahinkoyhtiöstä ja Vahinkoyhtiön tarjoaman jälleenvakuutuskapasiteetin ylittävän osan osalta ulkoisten jälleenvakuuttajien vastapuoliriskistä. Henkiyhtiön jälleenvakuutusvolyyymi on vähäistä.

Jälleenvakuutuksella pienennetään vakuutusriskiä, mikä näkyy yhtiöiden vakuutusriskien pääomavaateiden pienentymisenä.

C.3.2. Vakavaraisuuspääomavaatimus

LähiTapiola-ryhmän ja siihen kuuluvien yhtiöiden vastapuoliriski oli vuoden 2022 lopussa vähäinen suhteessa muihin riskeihin.

LähiTapiola-ryhmä, vastapuoliriskin pääomavaade, milj. euroa

Yhtiö	Altistuma			Yhteensä
	Sijoitusomaisuus	Jälleenvakuutus	Ensi-vakuutus	
Vahinkoyhtiö	101	74	40	12
Henkiyhtiö	-	-	-	8
Etelä	2	19	8	2
Etelä-Pohjanmaa	5	26	10	3
Itä	3	33	9	3
Kaakkois-Suomi	4	19	8	2
Kainuu-Koillismaa	3	10	5	1
Keski-Suomi	4	32	9	3
Lappi	2	12	8	2
Loimi-Häme	3	20	9	2
Länsi-Suomi	4	19	13	3
Pirkanmaa	4	36	13	4
Pohjanmaa	3	22	9	3
Pohjoinen	6	24	16	3
Pääkaupunkiseutu	7	39	22	5
Savo	2	12	8	2
Savo-Karjala	3	22	6	2
Sydästä	1	8	3	1
Uusimaa	3	13	11	2
Varsinais-Suomi	2	44	12	4
Vellamo	4	20	15	3

C.4. Likviditeettiriski

Likviditeettiriskillä tarkoitetaan riskiä, että yhtiöllä ei ole riittävästi käteisvaroja täyttääkseen taloudelliset velvoitteensa. Likviditeettiriski jaetaan tyypillisesti kahteen osa-alueeseen. Rahoituslikviditeettiriskillä tarkoitetaan riskiä, että yhtiön tulevat kassavirrat eivät riitä kattamaan odotettuja rahatarpeita. Markkinalikviditeettiriskillä tarkoitetaan riskiä, että yhtiö ei tarvittaessa pysty riittävän nopeasti muuttamaan sijoituksiaan tai muuta omaisuuttaan käteiseksi ilman merkittäviä taloudellisia tappioita.

Rahoituslikviditeettiriskiä syntyy, kun yhtiön tulevat ja lähtevät kassavirrat eivät ole ajallisesti tai määrällisesti tasapainossa. Markkinalikviditeettiriski riippuu sijoitusallokaatiosta ja markkinaympäristöstä.

Keskinäisen vakuutusyhtiön mahdollisuudet hakea rahoitusta markkinoilta ovat rajalliset. Tämä korostaa hyvän likviditeetin hallinnan sekä likviditeettinäkökulmat ennakoivasti huomioivan sijoitustoiminnan merkitystä. Osaltaan maksuvalmiutta tukevat vahva vakavaraisuus

ja omavaraisuus. Pitkällä aikavälillä hyvän maksuvalmiuden edellytys on, että yhtiön liiketoiminta on terveellä ja kestäväällä pohjalla. Vahinkovakuutusliiketoiminnassa ylläpitävä ja merkittävä likviditeetin tarve on epätodennäköistä, koska liikekulujen ja suurten korvausmaksujen ajankohdat tiedetään tyypillisesti viikkoja etukäteen. Henkiyhtiön likviditeetin hallinnassa on huomioitava vakuutus sopimusten takaisinostomahdollisuus, joka voi aiheuttaa merkittäviä likviditeettitarpeita esimerkiksi markkinahäiriötilanteissa.

C.4.1. Riskienvähentämistekniikat

LähiTapiola-ryhmässä likviditeetin hallinta jaetaan lyhyeen, keskipitkään ja pitkään aikaväliin.

Lyhyen aikavälin maksuvalmiuden hallinta on jatkuva-aikaista kassanhallintaa, joka perustuu viikoittaiseen seuraavaksi viikoksi kattavaan kassavirtaennusteeseen.

Keskipitkän aikavälin likviditeetin hallinta perustuu kuukausittaiseen likviditeettiseurantaan, joka sisältää arvion likvideistä varoista sekä ennusteen kassavirroista seuraavien 12 kuukauden aikana. Seurannan perusteella tunnistetaan tulevat likviditeettitarpeet ja suunnitellaan tarvittavat toimenpiteet. Kehikko mahdollista erityyppisten likviditeettistressien toteuttamisen.

Pitkän aikavälin likviditeetin hallinta on osa sijoitussuunnitelman päivitysprosessia, joka toteutetaan vähintään vuosittain tai tarvittaessa. Riittävän likviditeetin varmistaminen pitkällä aikavälillä on yksi keskeinen strategisen allokation muodostamista ohjaava tekijä. Yhtiön sijoitussuunnitelma sisältää analyysin pitkän aikavälin likviditeettistä huomioiden vakuutusvastuut sekä muut sitoumukset.

Likviditeettiriskille ei Solvenssi II-vakavaraisuus-kehikossa lasketa pääomavaadetta.

LähiTapiola-ryhmään kuuluvien yhtiöiden maksuvalmius säilyi vuoden 2022 aikana hyvällä tasolla.

C.5. Operatiivinen riski

Operatiivisilla riskeillä tarkoitetaan tappionvaaraa, joka aiheutuu riittämättömistä tai epäonnistuneista sisäisistä prosesseista, henkilöstöstä, järjestelmistä ja ulkoisista tekijöistä. Juridiset / oikeudelliset riskit ja tapahtuma- / vahinkoriskit sisältyvät operatiivisiin riskeihin. LähiTapiola-ryhmässä myös toiminnan suunnittelun riskit käsitellään osaksi operatiivisia riskejä. Näillä riskeillä tarkoitetaan vuosisuunnittelun valintoihin, tavoiteasetantaan ja liiketoiminnan muutostilanteisiin sisältyviä riskejä.

Operatiivisten riskien hallinnan lähtökohtana on pyrkiä ehkäisemään riskien toteutumista ja minimoimaan riskeistä aiheutuvia vahinkoja. Operatiiviset riskit mitoitetaan siten, etteivät ne vaaranna yhtiön toimintaa tai taloudellista vakautta. Operatiivisten riskien riskinottohalukkuus määritellään hallitusten vuosittain käsittelemässä ja hyväksymässä yhtiön riskienhallintasuunnitelmassa. Operatiiviset riskit vaikuttavat osaltaan vakavaraisuuspääomavaatimuksen (SCR) laskentaan. Laskennassa hyödynnetään viranomaisten määrittelemiä laskentakaavoja (standardimenetelmä).

Operatiivisten riskien hallinnan toteuttamisen ja valvonnan vastuut noudattavat LähiTapiola-ryhmän riskienhallintapolitiikassa kuvattua kolmen puolustuslinjan vastuita. Tämän lisäksi turvallisuus-, tietoturva- ja tieto-

Operatiivisten riskien alaluokat

Luokka	Määritelmä	Esimerkkejä
Prosessiriskit	Tappionvaara, joka aiheutuu riittämättömistä tai epäonnistuneista sisäisistä prosesseista.	Ohjeistuksen epäselvyys, prosessin toimimattomuus tai tehottomuus, virheet, ulkoistettujen palveluiden häiriöt.
Järjestelmäriskit	Tappionvaara, joka aiheutuu tietojärjestelmistä.	Järjestelmien virheellinen toiminta, tietojärjestelmiin kohdistuvat käyttökatkot ja häiriöt, käyttöoikeushallinnan ongelmat, tietoturvariskit.
Henkilöriskit	Tappionvaara, joka aiheutuu henkilöstöstä tai kohdistuu henkilöstöön.	Ylikuormittuminen, avainhenkilöpoistumat, henkilöihin kohdistuvat uhkaukset ja väkivalta, ammatillinen osaamattomuus.
Juridiset riskit	Riski, joka voi aiheutua ulkoisten tekijöiden, kuten toimintaympäristön muutosten, sekä yhtiön oman toiminnan vaikutuksesta.	Normiston vastainen toiminta, lakisääteisten velvollisuuksien laiminlyönti, sivistys- tai salassapitorikkomukset, eettisesti arveluttava toiminta.
Tapahtuma- ja vahinkoriskit	Sisäisiä tai ulkoisia riskejä, jotka aiheuttavat taloudellisia tappioita tai uhkaavat liiketoiminnan jatkuvuutta.	Onnettomuudet, toimitiloihin tai irtaimistoon kohdistuvat vahingot, luonnonilmiöt.
Toiminnan suunnittelun riskit	Vuosisuunnittelun valintoihin, tavoiteasetantaan ja liiketoiminnan muutostilanteisiin sisältyviä riskejä	Tavoitteiden epäselvyys tai ristiriitaisuus, kumppanuuksiin ja ulkoistuksiin liittyvät väärinarvioinnit, muutostilanteiden hallinnan taso.

suojapolitiikoissa ja useissa LähiTapiola-ryhmän riskienhallintapolitiikan alaisissa esim. vakuuttamiseen, sijoittamiseen, hallintojärjestelmään ja talouteen liittyvissä toimintaperiaatteissa on määritelty operatiivisiin riskeihin liittyviä erillisiä vastuita ja velvollisuuksia.

Operatiivinen johto arvioi säännöllisesti operatiivisten riskien tasoa ja niiden hallintakeinoja sekä raportoi niistä yhtiöiden hallituksille. Hallitukset määrittelevät ne rajat, joiden puitteissa operatiivisia riskejä voidaan ottaa ja reagoivat tarpeen mukaan todettuihin poikkeamiin.

C.5.1. Riskin mittaaminen ja riskinvähentämistekniikat

Operatiivisten riskien hallintaprosessit

Operatiivisten riskien hallinnan keskeisimmät osa-alueet ovat riskien kattava tunnistaminen, arviointi ja raportointi eri organisaatioissa ja eri riskialueilla sekä toiminnan laadun ja oikeellisuuden varmistaminen valvonta- ja kontrollitoimenpiteillä.

Operatiiviset riskit kartoitetaan määrämuotoisella riskien kartoitusmenettelyllä vuosittain osana vuosisuunnitteluprosessia ja aina riskitilanteen olennaisesti muuttuessa. Kartoituksissa tunnistetut riskienhallintatoimenpiteet kytketään osaksi eri liiketoimintayksiköiden vuosisuunnitelmia. Lisäksi jokaisesta hankkeesta, projektista ja merkittävästä liiketoiminnan muutostilanteesta laaditaan aina erillinen riskikartoitus.

Prosesseihin sisältyvien valvonta- eli kontrollitoimenpiteiden avulla varmistetaan toiminnan oikeellisuudesta ja laadusta.

Osana operatiivisten riskien hallintaa kirjataan toteutuneet riskit ja läheltä piti -tapahtumat sekä tarvittavat jatkotoimenpiteet ryhmän riskitapahtumarekisteriin. Toiminnan häiriöiden ja virheiden sekä operatiivisten riskien aiheuttaminen tappioiden raportointi viranomaisille toteutetaan asetettujen vaatimusten mukaisesti. Ryhmän riskienhallintapalveluissa laaditaan kvartaaleittain kaikista raportoiduista riskitapahtumista kooste, joka raportoidaan yhtiöiden johdolle.

Toiminnan jatkuvuuden hallinta varmistetaan jatkuvuus- ja valmiussuunnitelmien säännöllisellä arvioinnilla, testauksella ja päivittämisellä. Erytistilanteiden hallinnan tueksi on määritelty ryhmätason toimintamalli ja ohjeistus. Erytistilanteiden hallinnalla tarkoitetaan prosessia, jonka avulla kukin vastuuorganisaatio johtaa erytistilanteen hallintaa, päättää tarvittavista toimenpiteistä, rajoittaa tilanteista syntyvien haitallisten vaikutusten laajenemista sekä tiedottaa ja viestii sisäisesti, asiakkaille, viranomaisille, medialle ja ulkopuolisille yhteistyökumppaneille.

Ryhmän yhtiöt ovat vastuussa toimintansa asianmukaisesta järjestämisestä, niihin kuuluvista velvoitteista ja toiminnan jatkuvuuden hallinnasta myös kaikkien ulkoistettujen toimintojensa osalta.

Operatiivisten riskien hallitsemiseksi on lisäksi erillisiä menettelytapoja ja ohjeistuksia mm.

- prosessiriskien hallintaan
- järjestelmäriskien hallintaan
- juridisten riskien hallintaan
- turvallisuusriskien hallintaan
- tietoturva- ja tietosuojariskien hallintaan
- hankkeiden ja projektien riskienhallintaan vakuutettavissa olevien riskien hallintaan (oma vakuutusturva).

C.5.2. Vakavaraisuuspääomavaatimus

LähiTapiola-ryhmän operatiivisen riskin pääomavaatimus esitetään tämän raportin liitteenä olevassa ryhmän vakavaraisuuspääomavaatimuksen raportointitaulukossa (S.25.01.22).

LähiTapiola Vahinkoyhtiön operatiivisen riskin pääomavaatimus esitetään tämän raportin liitteenä olevassa yhtiön vakavaraisuuspääomavaatimuksen raportointitaulukossa (S.25.01.21).

LähiTapiola Henkiyhtiön operatiivisen riskin pääomavaatimus on esitetty tämän raportin liitteenä olevassa yhtiön vakavaraisuuspääomavaatimuksen raportointitaulukossa (S.25.01.21).

Alueyhtiöiden operatiivisen riskin pääomavaatimukset esitetään tämän raportin liitteenä olevissa yhtiöiden vakavaraisuuspääomavaatimusten raportointitaulukoissa (S.25.01.21).

C.5.3. Ryhmän operatiivinen riski

Tarkasteluvuoden aikana on ryhmässä toteutettu operatiivisten riskien hallintaa hallituksen vahvistaman riskienhallintapolitiikan mukaisesti. Riskienhallinnassa korostui toimintaympäristöstä syntyneet tarpeet varmistaa liiketoiminnan jatkuvuus ja varautua erilaisiin mahdollisiin poikkeus-/kriisitilanteisiin. Vakuutusyhtiöiden operatiiviseen toimintaan vaikuttavien kyberhyökkäysten todennäköisyys sekä vakuutusyhtiöissä että yhtiöiden vakuutamien kohteiden osalta on kasvanut. Myös pandemian vaikutukset näkyvät edelleen ryhmän yhtiöiden toiminnassa mm. lisääntyneinä poissaoloina. Sekä Ukrainan sodan että koronapandemian vaikutusten hallitsemiseksi jatkettiin LähiTapiolassa liiketoiminnan johtoryhmien

sekä erityistilanneryhmien toimintaa. Ryhmien tehtävänä oli muodostaa tilannekuva poikkeustilanteiden riskeistä ja vaikutuksista LähiTapiolalle sekä päättää tarvittavista liiketoiminnallisista linjauksista, toiminnallisista ohjeuksista ja viestinnän sisällöistä.

Riskienhallinnan toimintamalleja on edelleen kehitetty muun muassa

- täsmentämällä riskienhallinnan toimintaperiaatteita,
- täsmentämällä ICT-, kyber- ja hankeriskien hallintaa,
- kehittämällä liiketoiminnan jatkuvuuden ja poikkeustilanteiden hallinnan toimintamalleja sekä kriisiviestintää,
- panostamalla edelleen tietosuojadirektiivin ja muiden uusien säädösten mukaisten toimintamallien toteuttamiseen,
- panostamalla edelleen rahanpesun ja terrorismin rajoittamisen riskien tunnistamiseen ja hallintaan,

Operatiivisten riskien toimintaperiaatteet on arvioitu ja tarvittavilta osin päivitetty vastaamaan toimintavuoden aikana toteutuneita toimintamalli- ja organisaatiomuutoksia. Vuoden aikana ryhmätason riskienhallintatoiminto jatkoi yhtiökohtaisten kokousten pitämistä ryhmän yhtiöiden kanssa riskienhallinnan laadun varmistamiseksi.

LähiTapiola-ryhmän keskeiset operatiiviset riskit ovat:

- kyberuhat tai omien / kumppaneiden ylläpidon uhat sekä niiden seurauksivaikutukset,
- tietosuoja- ja tietoturvariskit,
- teknologisen uudistumisen hitaus suhteessa muuttuvien markkinoiden ja asiakkaiden tarpeisiin,
- operatiivisen toiminnan tehottomuus,
-

C.5.4. Vahinkoyhtiön operatiivinen riski

Tarkasteluvuonna operatiivisten riskien hallinnassa on toimittu edellä esitettyjen ryhmän toimintaperiaatteiden mukaisesti.

Yhtiön keskeiset operatiiviset riskit ovat:

- tietojärjestelmiin kohdistuvat häiriöt ja kyberuhat sekä niiden seurauksivaikutukset,
- lisääntyvä ja nopeasti kehittyvä sääntely ja sen implementointi,
- asiakaslupauksen mukaisten palveluiden tuottamisen riskit

C.5.5. Henkiyhtiön operatiivinen riski

Tarkasteluvuonna operatiivisten riskien hallinnassa on toimittu edellä esitettyjen ryhmän toimintaperiaatteiden mukaisesti.

Yhtiön keskeiset operatiiviset riskit ovat:

- lisääntyvä ja nopeasti kehittyvä sääntely ja sen implementointi,
- ammatillisen osaamisen riskit,
- myyntitavoitteiden saavuttamiseen liittyvät riskit
- henkilöresurssien käytettävyys ja riittävyys liiketoiminnan kehityshankkeessa,
- muutostilanteiden hallinnan riskit, kun käynnissä on useita samanaikaisia liiketoiminnan kehityshankkeita.

C.5.6. Alueyhtiöiden operatiivinen riski

Tarkasteluvuonna operatiivisten riskien hallinnassa on toimittu edellä esitettyjen ryhmän toimintaperiaatteiden mukaisesti.

Alueyhtiöiden keskeiset operatiiviset riskit ovat:

- henkilöresurssien riittävyyden ja käytettävyyden riskit,
- erilaisten manuaalitoimintojen aiheuttama prosessitehottomuus,
- ammatillisen osaamisen riskit liittyen elämänturvastrategian toteuttamiseen, digitalisaatioon ja tietojärjestelmien uudistumiseen sekä sääntelyn lisääntymiseen
-

C.6. Muut olennaiset riskit

C.6.1. Toimintaympäristön ja strategian riskit

Toimintaympäristöön ja strategiseen tahtotilaan liittyviä riskejä ovat mm. yleisen toimintaympäristön, markkinoiden ja asiakaskäyttäytymisen, kilpailun luonteen ja kilpailijoiden, omien strategisten valintojen ja yhtiöryhmänä toimimisen ja ryhmäsijoitusten riskit.

Toimintaympäristöön ja strategiseen tahtotilaan liittyvät riskit kartoitetaan ja niiden merkittävyys arvioidaan vuosittain vuosisuunnitteluprosessin yhteydessä. Menettelynä on ohjeistettu itsearviointi. Tunnistettujen riskien vähentämiseksi ja pienentämiseksi sekä mahdollisuuksien hyödyntämiseksi vastuulliset tahot suunnittelevat ja toteuttavat riskienhallintatoimenpiteitä, jotka toteutetaan osana eri organisaatioiden vuosisuunnitelmia. Oleellinen osa strategisten riskien hallintaa on strategisten kehityshankkeiden yhteydessä toteutettava riskienhallintatyöskentely. Riskitilannetta käsitellään säännöllisesti hankkeiden ohjausryhmissä.

LähiTapiola-ryhmän keskeiset toimintaympäristöä ja strategiaa koskevat riskit ovat:

- geopolittiset kriisit ja muut rahoitusjärjestelmän systeemiset häiriöt ja niiden vaikutukset liiketoimintaan,
- talouden ja sijoitusmarkkinoiden negatiivinen kehitys sekä niiden vaikutukset liiketoiminnan tuloksiin ja likviditeettiriskin kasvuun,
- kyvykkyydet ja muutoshallinta strategian ja strategisten hankkeiden toteuttamisessa, teknologisen uudistumisen hidas muutosvauhti,
- kyberuhkien ja omien tai kumppaneiden järjestelmien ylläpidon uhkien kasvu sekä niiden vaikutukset liiketoiminnan jatkuvuuteen,
- sääntelyn lisääntyminen ja sen vaikutukset liiketoimintaan,
- ennakointi- ja reagointikyky toimintaympäristön muutoksiin (asiakaskäyttäytyminen, digitalisaatio, toimialamurros).

Yhtiöiden toimintaympäristöön ja strategiaan liittyvissä riskeissä korostuu kilpailijoiden toiminnan lisäksi asiakaskäyttäytyminen, digitaalisuus ja lainsäädännön tuomat muutokset sekä omien strategisten valintojen kytkeytyminen toimintaympäristön muutoksiin. Lisäksi on kiinnitettävä erityistä huomiota kestävyysriskeihin, kuten ilmastonmuutoksen tuomiin ilmiöihin, joilla voi olla merkittäviä vaikutuksia liiketoimintaan etenkin pidemmällä aikavälillä.

Strategian läpivienti ja asiakkaiden suhtautuminen LähiTapiolan muuntautumiseen vakuutusyhtiöstä elämänturvayhtiöksi sisältää myös riskejä. Elämänturvastategian vahinkojen, tapaturmien ja terveydellisten ongelmien ennaltaehkäisyyn sekä taloudelliseen varautumiseen perustuva lähestymistapa voi pitkällä aikavälillä johtaa merkittävään liiketoiminnalliseen menestymiseen asiakkaiden sitoutumisen ja tyytyväisyyden myötä.

Vahinko- ja alueyhtiöt

Konkreettisina riskeinä LähiTapiolan vahinkovakuutusyhtiöt ovat tunnistaneet mm. toimialamurroksen, kilpailuympäristön muutokset, strategisten hankkeiden hallinnan, sääntelyn lisääntymisen, kyberuhat ja maineriskit.

LähiTapiola Vahinkoyhtiön harjoittama liiketoiminta kohdistuu yritysasiakkaisiin, minkä vuoksi Suomen kansantaloudella, työllisyysasteella ja palkkakehityksellä on vaikutusta yhtiön toimintaympäristöön. Kilpailuympäristössä tapahtuneet muutokset näkyvät myös hintatasojen laskuna. Toimintaympäristön vaikutuksesta liiketoiminnan vuosittainen volatilitteetti lisääntyy. Uudet kilpailijat ja niiden tapa toimia kevyellä kustannusrakenteella sekä vahvasti sähköistetyillä palveluilla ovat tuoneet uusia haasteita omaan tuote- ja järjestelmäkehitykseen. Kilpailijoiden lisäksi meklarikenttään on tullut uusia toimijoita, jotka ovat nostaneet palvelutasoaan.

LähiTapiolan alueyhtiöiden toimintaympäristössä riskeiksi nousevat mm. asiakaspysyvyyteen vaikuttavat muutokset alueellisessa väestörakenteessa ja muutto-liike. Alueyhtiöiden väestörakenteet poikkeavat toistaan, mikä asettaa haasteita asiakkaiden palveluvaatimusten ja -kanavien osalta. Palveluiden digitalisoituminen muuttaa asiakaskäyttäytymistä ja lisää sirpaleasiakkuuksia, jolloin sekä asiakashankinnan että huolenpidon merkitys kasvaa ja oman tuote-/järjestelmäkehityksen merkitys korostuu.

Henkiyhtiö

Konkreettisina riskeinä LähiTapiola Henkiyhtiö on tunnistanut mm. strategian toimeenpanon säästämisen ja sijoittamisen ratkaisujen tarjonnassa ja digitaalisen palveluvuon puutteet.

Tietosuojalainsäädäntöön sopeutuminen vaatii etenkin henkivakuutusyhtiöiltä merkittäviä panostuksia ja kehitystyötä on priorisoitu keskeisimpien tietosuojavaatimusten täyttämiseen. Myynnin menettelytapoja koskeva lainsäädäntö vaatii myynnin hallinnon ja työvälineiden kehittämisen ja uudistamisen lisäksi merkittävää jatkuvaa panostamista myyjien osaamisen ylläpitoon. Rahanpesun torjunta vaatii myös jatkuvaa osaamisen ylläpitoa ja monitorointia, koska henkivakuutusyhtiöllä on uusmyynnissä ns. korkean rahanpesuriskin tuotteita. Jatkossa sähköisten palvelukanavien merkitys kasvaa myös henkivakuutustoiminnassa ja on tärkeää kehittää palveluvalmiuksia erilaisissa sähköisissä kanavissa toimimiseen.

Henkiyhtiön myynnistä merkittävä osa liittyy yritysasiakkaiden henkilöstön palkitsemisratkaisuihin, minkä vuoksi koko Suomen kansantaloudella, työllisyysasteella ja palkkakehityksellä on vaikutusta yhtiön toimintaympäristöön.

C.6.2. Ryhmätason erityisriskit

LähiTapiola-ryhmän toiminnan kannalta keskeisten ja kriittisten osa-alueiden riskit kartoitetaan, arvioidaan ja raportoidaan säännöllisesti. Ryhmän riskienhallintakomitealla ja hankkeiden ohjausryhmillä on keskeinen rooli kartoitusten käsittelyssä ja jatkotoimenpiteiden määrittelyssä.

Ryhmätason riskien hallinta painottuu erityisesti niihin havaittuihin riskialueisiin, joilla on vaikutusta kaikkiin ryhmän yhtiöihin, yhtiöiden lakisääteisten veloitteiden toteuttamiseen tai asiakasrajapinnassa tapahtuvaan toimintaan. Ryhmän strategisille hankkeille nimetään ryhmätason omistaja, joka vastaa yhdessä hankejohdon kanssa ko. hankkeen riskienhallinnan toteuttamisesta.

Ryhmätason erityisriskialueita ovat mm.:

- ICT-riskit,
- tietoturva-, turvallisuus- ja tietosuojariskit,
- henkilöstöriskit,
- juridiset riskit,
- maineriskit,
- kumppanuusriskit,
- kestävyysriskit,
- yhtiöryhmänä toimimisen riskit.

Vakuutusyhtiöiden lisäksi ryhmään kuuluu mm. neljä varainhoitoyhtiötä (LähiTapiola Varainhoito, LähiTapiola Kiinteistövarainhoito, LähiTapiola Vaihtoehtorahastot ja Seligson & Co), Rahoitusyhtiö, Palveluyhtiö ja ICT-yhtiö. Näihin liittyvistä riskeistä merkittävimpiä ovat operatiiviset riskit ja joko oman tai niille ulkoistetun toiminnan sääntelyn riskit sekä Rahoitusyhtiön luottoriskit.

LähiTapiola-ryhmän strategisia kumppaneita ovat mm. S-Ryhmä, Elo ja Mehiläinen, joihin liittyy normaaleja kumppanuusriskejä. LähiTapiola-ryhmän vakuutusyhtiöillä on lisäksi merkittäviä strategisia omistuksia osassa kumppaneista.

C.7. Muut tiedot

Kaikki riskiprofiilia koskevat olennaiset tiedot on käsitelty aiemmissa osiossa.

D. Arvostus vakavaraisuus- tarkoituksiin

D.1. Varat

D.1.1. Vakavaraisuuslaskennan yhteydessä tehtävä arvostus

Vakavaraisuuslaskennassa varat arvostetaan arvoon, jolla ne ovat vaihdettavissa asiaa tuntevien, liiketoimeen halukkaiden ja toisistaan riippumattomien osapuolten välillä. Lähtökohtana on tilinpäätös, jota oikaistaan mm. sijoitusten arvostuseroilla.

Varojen markkina-arvot löytyvät liitteinä julkaistuista taseraportointitaulukoista (S.02.01.02). Luvussa A.3. Sijoitustoiminnan tuloksellisuus on esitetty sijoitusten ja-kauma, joka kertoo tärkeimpien tase-erien käyvät arvot. Varojen arvostuserot esitetään yhtiöittäin luvussa E osana varojen ja velkojen arvostuserojen kokonaisuutta. Ohessa esitettävät vakavaraisuuslaskennan arvostusperiaatteet ovat yhteisiä ryhmän kaikille vakuutusyhtiöille.

D.1.1.1 Ryhmän ja tytäryhtiöiden erot

Ryhmän vakuutusyhtiöiden tase-erät arvostetaan vakavaraisuustarkoituksiin pääsääntöisesti samalla tavalla ryhmätasolla ja tytäryhtiöissä. Erot liittyvät ryhmän sidosyritysten käsittelyyn: ryhmän vakavaraisuustarkoitukseen muodostetun taseen lähtökohtana on konsernitilinpäätös, jossa ryhmään kuuluvien sidosyritysten väliset keskinäiset liiketoimet (yhtiöiden väliset saamiset ja velat, tuotot ja kulut, voitonjako, konsernin sisäiset myyntivoitot/-tappiot sekä keskinäinen omistus) on eliminoitu ja sidosyritykset yhdistelty osaksi konsernia. Konsernitilinpäätös muodostetaan noudattaen konsernitilinpäätöksen laatimisperiaatteita, jotka esitetään LähiTapiola Vahinkoyhtiön tilinpäätöksen liitteinä.

Konsernitilinpäätös oikaistaan vakavaraisuustarkoituksiin sijoitusten arvostuseroilla vastaavasti kuin tytäryritykset oikaisevat tilinpäätöksen. Poikkeuksena LähiTapiola Varainhoito -konsernin, LähiTapiola Rahoitus Oy:n ja muiden finanssialan sidosyritysten arvostamiseen sovelletaan ryhmätasolla Euroopan komission asetuksen (2015/35) 335 artiklan 1e)-kohtaa, ja kunkin yrityksen arvo on ryhmän omistussuuden mukainen määrä alakohtaisten sääntöjen mukaisesti lasketusta yrityksen oman varallisuuden määrästä.

LähiTapiola varainhoitoyhtiöiden ja muiden finanssialan sidosyritysten arvo ryhmän vakavaraisuuslaskennassa edellisen vuoden lopussa (milj. euroa)

	Arvo ryhmän vakavaraisuuslaskennassa	Arvo konsernitilinpäätöksessä	Arvo yhtiöiden vakavaraisuuslaskennassa
LähiTapiola Varainhoito -konserni	44,7	73,4	66,9
LähiTapiola Rahoitus Oy	91,3	107,1	81,9
Noja Holding Oy -konserni	3,1	-0,3	0,9
Yhteensä	136,1	180,4	148,8

D.1.2. Arvostus vakavaraisuuslaskennassa eri omaisuusluokkien osalta

D.1.2.1 Likvidit sijoitukset

Pörssilistatut osakkeet

Osakkeiden markkina-arvoina käytetään markkinainformaatiojärjestelmästä (Bloomberg) saatavia päätöskursseja. Mikäli viimeisintä päätöskurssia ei ole saatavilla, käytetään tätä edellistä päätöskurssia tai vallitsevaa ostonoteerausta. Mikäli markkina-arvoa ei saada markkinainformaatiojärjestelmästä, kysytään hintaa välittäjältä tai muulta markkinaosapuolelta.

Listautumassa olevien yhtiöiden osakkeiden arvostuksessa käytetään listautumisen yhteydessä annetun hintahaarukan keskihintaa tai julkisesta markkinainformaatiojärjestelmästä tai muusta järjestelmästä saatavaa hintaa. Listautumisen toteuduttua osakkeet arvostetaan toteutuneeseen hintaan, jonka jälkeen arvostus tapahtuu normaaliin tapaan.

Rahamarkkinavälineet ja muut korkoa tuottavat arvopaperit

Joukkovelkakirjalainat arvostetaan pääsääntöisesti hinnoittelupalvelun tarjoajalta (Markit) saatavien ostonoteerausten mukaisesti. Mikäli kyseisiä noteerauksia ei ole

saatavilla, käytetään Bloomberg–markkinatietojärjestelmästä saatavia markkinaosapuolten ostonoteerauksia tai Bloombergin yhdistelmänoteerauksia tai vastapuolelta suoraan saatuja ostonoteerauksia.

Jos *yrittäjä* ei ole saatavissa luotettavaa ostonoteerausta, arvostetaan se Swap-spot-tuottokäyrällä, johon lisätään laina- tai liikkeellelaskijakohtainen tuottoero. Tuottoerona käytetään lähtökohtaisesti hankintahetken tuottoeroa, joka tarkistetaan kuukausittain.

Mikäli euromääräisille *valtiolainalle* ei ole saatavissa ostonoteerausta, arvostetaan se Saksan valtion tuottokäyrään, johon lisätään valtiokohtainen tuottoero.

Jos *vaihtuvakorkoiselle joukkolainalle* ei ole saatavissa luotettavaa ostonoteerausta, arvostetaan se Swap-spot-tuottokäyrältä, johon lisätään laina- tai liikkeellelaskijakohtainen tuottoero. Tuottoerona käytetään lähtökohtaisesti hankintahetken tuottoeroa, joka tarkistetaan kuukausittain.

Sijoitustodistukset ja valtion velkasitoumukset arvostetaan pankkien välisten talletusmarkkinoiden korkokäyrään. Yritystodistusten ja kuntatodistusten osalta tuottokäyrään lisätään hankintahetken liikkeellelaskijakohtainen tuottoero.

Johdannaiset

Pörssinoteeratuille johdannaisille käytetään markkinainformaatiojärjestelmästä saatavia päätöskursseja. Noteeraamattomat ns. OTC-johdannaiset arvostetaan teoreettisesti käyttäen yleisesti käytössä olevia hinnoittelumalleja ja relevanttia markkinainformaatiota. Arvostuksia voidaan myös kysyä markkinatakaajalta tai markkinaosapuolilta. LähiTapiola Varainhoidon määrittelee arvostuksessa käytetyt teoreettiset mallit ja parametrit. Mallit ja parametrit dokumentoidaan.

Noteeratut osake- ja korkojohdannaiset arvostetaan viimeiseen saatavilla olevaan päätöskurssiin. Jos tätä ei voida pitää luotettavana, käytetään vallitsevaa keski-, osto- tai myyntikurssia.

Strukturoidut tuotteet

Strukturoidut tuotteet arvostetaan markkinaosapuolten ilmoittamiin indikaatiivisiin arvostustasoihin. Mikäli päivittäistä arvostusta ei ole saatavissa, arvostetaan strukturoidut tuotteet kuten vaihtuva- tai kiinteäkorkoiset joukkolainat.

Rahasto-osuudet

Rahasto-osuudet arvostetaan markkinainformaatiojärjestelmästä saatavaan viimeiseen ostonoteeraukseen. Mikäli noteerausta ei saada tai se ei ole luotettava, voi-

daan rahasto-osuuden hinta arvioida ao. rahaston vertailuindeksin perusteella. Käytetyt indeksit ja tuottolaskelmat dokumentoidaan.

Pankkitilit

Pankkitilit arvostetaan nimellisarvoon.

D.1.2.2 Epälikvidit sijoitukset

Kiinteistösijoitukset

Suorat kiinteistösijoitukset, kiinteistöosakkeet ja kiinteistöpääomasijoitusrahastot arvostetaan käypään arvoon. Arvostuksessa sovelletaan IVS:n (International Valuation Standards) ja hyvän kiinteistöarviointitavan (AKA-kriteerit) mukaisia periaatteita ja vaatimuksia. Arvonmäärittäminen tekee Finanssivalvonnan edellyttämällä tavalla ulkopuolinen auktorisoitu kiinteistöarvioitsija.

Asuinkiinteistöjen arvonmäärittämisessä käytetään sekä tuottoarvo- että kauppaa-arvo-menetelmiä. Toimitilakohteiden arviointimenetelmänä käytetään ensisijaisesti tuottoarvoon perustuvaa kassavirtamenetelmää. Erikoiskohteet arvioidaan kohteeseen parhaiten soveltuvalla markkinaehtoisella arvostusmenetelmällä.

Valtion asuntolainoin rahoitettujen kiinteistösijoitusten käypänä arvona pidetään aravavuokra-asuntojen ja aravavuokratulojen käytöstä, luovutuksesta ja omaksi lunastamiseksi annetun lain (1190/1993) 10 §:n mukaista luovutuskorvausta.

Suorien kiinteistösijoitusten arvonmäärittäminen tehdään vähintään kerran vuodessa, toimitilakohteiden osalta yleensä kaksi kertaa vuodessa. Kiinteistöpääomasijoitusrahastoissa arvonmäärittäminen tehdään vähintään kaksi kertaa vuodessa riippuen rahastosta.

Pääomasijoitukset

Pääomasijoitukset sisältävät noteeraamattomia osakkeita ja pääomasijoitusrahastoja, jotka sijoittavat osakkeisiin ja välirahoitusmuotoisiin ja oman pääoman ehtoihin korkosijoituksiin (pääoma- ja mezzaninelainat jne.).

LähiTapiola-ryhmä noudattaa kansainvälisesti yleisesti hyväksytyjä IPEV Valuation Board:n arvostusperiaatteita. Myös pääomasijoitusrahastojen, joissa LähiTapiola-ryhmä on sijoittajana, edellytetään käyttävän ao. arvostusperiaatteita.

Pääomasijoitukset arvostetaan vähintään kaksi kertaa vuodessa pois lukien strategiset sijoitukset, jotka arvostetaan vähintään kerran vuodessa.

Sidosyrietykset

Sidosyrietykset ja strategiset sijoitukset arvostetaan pääomasijoitusten tapaan, jos ko. sijoitus ei ole pörssinoteerattu pl. ryhmän kokonaan omistamat yrietykset, jotka arvostetaan omien varojen kirja-arvoon.

Liiketoimintatilien talletukset

Talletukset arvostetaan nimellisarvoon Komission Asetuksen (35/2015) 9 artiklan 4 kohdan suhteellisuusperiaatteen mukaisesti.

D.1.2.3 Muut varat

LähiTapiola-ryhmän vakuutusyhtiöiden muihin varoihin luetaan varallisuus, joka ei ole rahaa, ei merkitä taseessa sijoitukseksi tai ei ole osana vastuuelan kassavirtalaskelmia. Muihin varoihin kuuluvat:

- aineettomat oikeudet,
- aineelliset käyttöomaisuushyödykkeet,
- saamiset ensivakuutustoiminnasta (siltä osin, kun ei ole osana vastuuelan kassavirtoja),
- saamiset jälleenvakuuttajilta (siltä osin, kun eivät ole osana vastuuelan kassavirtoja),
- jälleenvakuutustalletesaamiset,
- muut saamiset, jotka perustuvat saamisen summan ja velallisen osoittavaan asiakirjaan, sekä
- siirtosaamiset, joita ovat ajan kulumisen perusteella syntynyt tulo, jota ei ole vielä saatu rahana tai etukäteen suoritettut menot, joiden osalta ei ole vielä suoritusvelvollisuutta.

Muut varat arvostetaan arvoon, josta ne ovat vaihdettavissa asiaa tuntevien, liiketoimeen halukkaiden, toisistaan riippumattomien osapuolten välillä. Muiden erien arvostusten osalta sovelletaan vuosi- ja konsernitilinpäätöksen arvostamisperiaatteita Komission Asetuksen (35/2015) 9 artiklan 4 kohdan suhteellisuusperiaatteen mukaisesti. Aineettomien oikeuksien arvostus on nolla, kun hyödyke ei ole erikseen myytävissä.

D.2. Vakuutustekninen vastuuelka

Vakuutussopimuksista aiheutuvaa vastuuta, joka on velkaa vakuutuksenottajille ja edunsaajille, kutsutaan vakuutustekniseksi vastuuelaksi. Vakavaraisuuslaskennassa vastuuelka vastaa määrää, jonka maksamalla vakuutusyhtiö voisi välittömästi luovuttaa vastuunsa toiselle vakuutusyhtiölle hoidettavaksi ja se lasketaan parhaan arvion ja riskimarginaalin summana. Paras arvio on vastuisiin liittyvien tulevaisuuden kassavirtojen odotettu nykyarvo, jonka laskennassa sovelletaan riskitöntä korkokäyryä. Riskimarginaali varmistaa vastuuelan riittävyyden ja se lasketaan kustannuksena vastuiden hoitamiseen vaadittavasta pääomasta. Menettely eroaa kirjanpidon vastuuelan laskennasta, joten vastuuelan suuruuden määrittäminen on keskeinen osa yhtiöiden vakavaraisuuslaskentaa.

Seuraavaksi esitetään kuvaus vastuuelan arvostuksessa käytetyistä perusteista ja menetelmistä sekä selvitys merkittävimmistä eroista suhteessa kirjanpitoon erikseen LähiTapiola-ryhmän, ryhmän vahinkovakuutusyhtiöiden ja Henkiyhtiön vakavaraisuuslaskennan osalta. Tässä osiossa tarkastellaan vakavaraisuuslaskennan vastuuelkaa nettona eli huomioiden varojen laskennalliset jälleenvakuutussaamiset.

D.2.1. LähiTapiola-ryhmän vakuutusteknisen vastuuelan asema 31.12.2022

LähiTapiola-ryhmän vakavaraisuuslaskennassa käytetty vakuutustekninen vastuuelka muodostuu parhaasta arviosta ja riskimarginaalista. Paras arvio on ryhmän vakuutusyrietysten yhteenlaskettu paras arvio vähennettynä ryhmänsisäisillä tulevan jälleenvakuutuksen erillä. Riskimarginaali on ryhmän vakuutusyrietysten yhteenlaskettu riskimarginaali. Vakavaraisuuslaskennassa käytetyt saamiset jälleenvakuutussopimuksista on ryhmän vakuutusyrietysten kyseisten erien summa vähennettynä ryhmänsisäisillä menevän jälleenvakuutusliikkeen erillä. Ryhmän vakavaraisuuslaskennan vastuuelan muodostusperiaatteissa ei ole tapahtunut oleellisia muutoksia verrattuna edelliseen raportointikauteen.

Ryhmän vakuutustekninen vastuuelka olennaisten vakuutuslajien osalta esitetään seuraavassa taulukossa:

LähiTapiola-ryhmän vastuuelka vakavaraisuuslaskennassa 31.12.2022

(Milj. euroa)	Yhteensä	Paras arvio	Riski-marginaali
Vahinkovakuutus	1 010,4	835,7	174,7
Työntekijäin tapaturmavakuutus	93,8	67,5	26,3
Moottoriajoneuvon vastuuvakuutus	247,2	221,9	25,2
Palo- ja muu omaisuusvahinkovakuutus	206,0	167,8	38,2
Yleinen vastuuvakuutus	76,4	63,0	13,3
Muu ensivakuutus	282,4	235,6	46,7
Tuleva jälleenvakuutus	104,7	79,8	24,8
Vahinkovakuutuksen annuiteetit	1 052,3	1 030,3	22,0
Sairausvakuutuksen annuiteetit	442,3	429,7	12,7
Muun vahinkovakuutuksen annuiteetit	610,0	600,6	9,4
Henkivakuutus	4 173,5	4 040,5	133,0
Ylijäämään oikeuttava vakuutus	1 566,6	1 477,8	88,8
Indeksi- ja sijoitussidonnainen vakuutus	2 553,0	2 516,5	36,5
Muu henkivakuutus	53,9	46,2	7,8
Jälleenvakuuttajan osuus	- 42,7	- 42,7	0
Vastuuelka yhteensä (netto)	6 193,4	5 863,7	329,7

Jälleenvakuuttajien osuudet rinnastetaan tässä laskennallisiin jälleenvakuutussuamiin

D.2.1.1 Muutokset vastuuelassa verrattuna edellisvuoteen

- LähiTapiola-ryhmän vakavaraisuuslaskennan mukainen vastuuelka nettona on raportointikauden päättyessä 6 193,4 milj. euroa ja sen muutos raportointikauden aikana on oheisen taulukon mukaisesti - 1 291,4 milj. euroa. Merkittävin muutos vastuuelan asemassa on aiheutunut henkivakuutuksen vastuuelan, etenkin ylijäämään oikeuttavien vakuutusten, muutoksesta.

LähiTapiola-ryhmän vastuuelan muutos vakavaraisuuslaskennassa 31.12.2022-31.12.2021

	Muutos 2022 vs. 2021
Vahinkovakuutus	- 118,4
Työntekijäin tapaturmavakuutus	- 36,0
Moottoriajoneuvon vastuuvakuutus	- 85,9
Palo- ja muu omaisuusvahinkovakuutus	8,5
Yleinen vastuuvakuutus	- 22,2
Muu ensivakuutus	- 19,7
Tuleva jälleenvakuutus	36,9
Vahinkovakuutuksen annuiteetit	- 382,7
Sairausvakuutuksen annuiteetit	- 138,9
Muun vahinkovakuutuksen annuiteetit	- 243,7
Henkivakuutus	- 781,1
Ylijäämään oikeuttava vakuutus	- 522,3
Indeksi- ja sijoitussidonnainen vakuutus	- 243,1
Muu henkivakuutus	- 15,8
Jälleenvakuuttajan osuus	- 9,2
Vastuuelka yhteensä (netto)	- 1 291,4

D.2.1.2 Arvostuserot suhteessa kirjanpitoon

Ryhmän vastuuelan arvostamiseen sovelletaan seuraavissa kappaleissa kuvattuja yhtiökohtaisia periaatteita, menetelmiä ja keskeisiä oletuksia.

Volatiliteettikorjattua korkokäyrää vastuuelan laskennassa käyttävät Henkiyhtiö sekä alueyhtiöistä Loimi-Häme ja Pääkaupunkiseutu. Vastuuelan siirtymätoimenpidettä sovelletaan Henkiyhtiön osalta. Toimenpiteiden vaikutukset vastuuelkaan ja vakavaraisuuteen ryhmätasolla esitetään ryhmän pitkäaikaisia takuita koskevien toimenpiteiden ja siirtymätoimenpiteiden vaikutusten raportointitaulukossa (S.22.01.22).

Ryhmän vastuuelan epävarmuus muodostuu olennaisesti ryhmän vakuutusyrityksissä sovellettujen mallien sekä niiden oletuksiin ja korkotasoon liittyvistä epävarmuustekijöistä, joita kuvataan tarkemmin seuraavissa kappaleissa.

Ryhmän vakavaraisuuslaskennan vastuuelka ja kirjanpidon vastuuelka eroavat toisistaan mm. riskimarginaalin, vastuuelan diskonttaamisessa sovellettavan koron, tasoitusmäärän ja vakuutusmaksuvastuun laskennan osalta. Erot olennaisten vakuutuslajien osalta esitetään seuraavassa taulukossa. Tiettyjen tase-erien luokittelusta aiheutuva vastuuelan määrittelyero on esitetty

omana sarakkeenaan. Jäljelle jäävä ero kuvaa oman varallisuuden määrään vaikuttavaa varsinaista vastuuvelan arvostuseroa. Ryhmän vastuuvelan arvostamiseen raportointikaudella on vaikuttanut muun muassa korkotason muutokset.

LähiTapiola-ryhmän vakavaraisuuslaskennan ja kirjanpidon vastuuvelan erot 31.12.2022

(Mij. euroa)	Vakavaraisuuslaskennan vastuuvelka	Kirjanpidon vastuuvelka	Omaan varallisuuteen vaikuttava arvostusero	Vastuuvelan määrittelyero
Vahinkovakuutus	1 010,4	1 373,2	- 233,1	- 129,7
Työntekijäin tapaturmavakuutus	93,8	136,9	- 23,3	- 19,8
Moottoriajoneuvon vastuuvakuutus	247,2	391,3	- 103,1	- 41,0
Palo- ja muu omaisuusvahinkovakuutus	206,0	290,4	- 77,6	- 6,8
Yleinen vastuuvakuutus	76,4	99,1	- 18,7	- 4,1
Muu ensivakuutus	282,4	376,5	- 40,1	- 54,1
Tuleva jälleenvakuutus	104,7	79,0	29,7	- 4,0
Vahinkovakuutuksen annuiteetit	1 052,3	1 473,0	- 420,7	0
Sairausvakuutuksen annuiteetit	442,3	589,1	- 146,8	0
Muun vahinkovakuutuksen annuiteetit	610,0	883,9	- 273,9	0
Henkivakuutus	4 173,5	4 877,3	- 703,8	0
Ylijäämään oikeuttava vakuutus	1 566,6	2 083,9	- 517,3	0
Indeksi- ja sijoitussidonnainen vakuutus	2 553,0	2 680,1	- 127,1	0
Muu henkivakuutus	53,9	113,3	- 59,4	0
Jälleenvakuuttajan osuus	- 42,7	- 67,5	20,9	3,8
Tasoituspää	0	978,4	- 984,8	0
Vastuuvelka yhteensä (netto)	6 193,4	8 634,4	- 2 315,0	- 125,9

D.2.2. LähiTapiola Vahinko- ja alueyhtiöiden vakuutustekninen vastuuvelka

LähiTapiola-ryhmän vahinkovakuutusyhtiöiden vakavaraisuuslaskennassa käytetty vakuutustekninen vastuuvelka muodostuu parhaasta arviosta ja riskimarginaalista. Seuraavassa kuvataan vastuuvelan arvostamisessa vakavaraisuustarkoitusta varten käytettyjä perusteita, menetelmiä ja keskeisistä oletuksista ja niiden olennaisia eroja tilinpäätöksessä käytettyyn arvostamiseen.

D.2.2.1 Paras arvio

Vastuuvelan paras arvio lasketaan homogeenisin riskiryhmien vahinko- ja henkivakuutusvelvoitteista. Vahinkovakuutusvelvoitteiden vastuuvelka lasketaan erikseen korvausvastuun ja vakuutusmaksuvastuun osalta. Henkivakuutusvelvoitetekniikalla laskettava vastuuvelka muodostuu eläkemuotoisista vahinkokohtaisista varauksista.

Ensivakuutus

Korvausvastuu sisältää vahinkokohtaiset varaukset isoille tunnetuille vahingoille, kollektiivivaruksen muille tunnetuille ja tuntemattomille raportointihetken mennessä sattuneille vahingoille, vahinkojen käsittelykuluvarauksen ja varauksen vastuuvelan sijoitustoiminnan kuluille.

Vahinkokohtaiset varaukset vastaavat pääosin kirjanpidon vastuuvelkaan sisältyviä vahinkokohtaisia va-

rauksia. Varaukset perustuvat parhaaseen arvioon maksettavasta korvausmenosta, ja ne tehdään noudattaen aktuaaritoiminnon ja vastuullisen vakuutusmatemaatikon kanssa laadittuja varaamishojeita ja yhtiöiden kirjanpidon vastuuvelan laskuperusteita.

Eläkemuotoisten vahinkokohtaisten varausten määrittämisessä käytetään Tapaturmavakuutuskeskuksen ja Vakuutuskeskuksen yhteistyössä kehittämää referenssi-kuolevuusmallia (K2021). Malli on ns. kohorttimalli, jossa eläkkeensaajan kuolevuuteen vaikuttaa ikä, sukupuoli ja syntymävuosi. Mallissa tehdyt parametrivalinnat poikkeavat kirjanpidon laskennassa sovellettavista, koska kirjanpidon laskennan sisältämää varmuuslisää ei huomioida parhaan arvion laskennassa.

Kollektiivivaraus lasketaan jakamalla vakuutuslajeittain kanta olennaisiin riskiryhmiin ja soveltamalla riskiryhmissä yleisesti hyväksytyjä aktuaarimenetelmiä kuten Chain Ladder - ja Bornhuetter-Ferguson -menetelmiä. Työntekijäin tapaturmavakuutuksen ja Moottoriajoneuvon vastuuvakuutuksen kollektiivivaruksen diskonttaamaton paras arvio vastaa kirjanpidon vastuuvelan laskennassa käytettyä diskonttaamatonta kollektiivivarausta ennen varmuuslisän lisäämistä. Moottoriajoneuvon vastuuvakuutuksessa menetelmiä sovelletaan ryhmän aineistoon ja tulos jaetaan yhtiöille keskimääräisen korvausmenon suhteessa.

Muissa vakuutuslajeissa, pois lukien riskiryhmät, joille käytetään yksinkertaistettuja laskentamenetelmiä, kollektiivivaraus lasketaan pääosin edellä mainituin aktuaarimenetelmin yhtiöiden omista riskiryhmittäisistä aineistoista. Kirjanpidossa sen sijaan kollektiivivaraus lasketaan yhtiöiden vakuutuslajikohtaisista vakuutusmaksutuotoista kerroinmenetelmällä. Tilastomenetelmissä tulevaan korvausmenoon vaikuttavan kustannus- ja korvausinflaation oletetaan olevan tulevana vuosina keskimäärin sama kuin laskennassa käytettyinä historiovuosina. Vuonna 2022 selkeästi kohonneen inflaation vaikutus tulevaan korvausmenoon on arvioitu erikseen ja huomioitu erillisvarauksena.

Korvausvastuuseen sisältyvät vahinkojen käsittelykuluvaraus ja vastuuvelan sijoitustoiminnan kulut lasketaan kuormituskertoinin korvausvastuueristä. Vahinkojen käsittelykuluvaraus lasketaan vastaavasti kuin kirjanpidon mukaisessa laskennassa. Sijoitustoiminnan kuluja ei huomioida kirjanpidon mukaisessa vastuuvellassa.

Vakuutusmaksuvastuun laskenta poikkeaa merkittävästi kirjanpidon vastuuvelan laskennassa käytetystä pro rata parte temporis -menetelmästä, jossa vakuutusmaksuvastuun muodostaa raportointihetken jälkeiseen aikaan ajan suhteen jaksotetut vakuutusmaksut voimassa olevista sopimuksista. Vakavaraisuustarkoitusta varten laskettu vakuutusmaksuvastuu on paras arvio tulevien vahinkotapahtumien kassavirtojen odotusarvosta sisältäen sopimukseen liittyvät vakuutusmaksut, tulevien ta-

pahtumien korvaukset ja veloitteiden hoitamisesta aiheutuvat toimintakulut, vastuuvelan sijoitustoiminnan kulut sekä liikekulut pois lukien jo suoritettujen vakuutusten hankintamenot. Sopimuksen rajat huomioiden vakuutusmaksuvastuu sisältää voimassa olevien sopimusten lisäksi myös ne tulevat sopimukset, joihin on raportointihetkellä sitouduttu, vaikka vakuutuskausi ei vielä ole alkanut. Paras arvio lasketaan odotetun riskisuhteen kautta. Vakuutusmaksuvastuun laskennassa huomioidaan vakuutusten arvioitu raukeaminen.

Lääkevahinkopoolin, yksityisen ja julkisen potilasvahinkovakuutuksen, ympäristövahinkopoolin, moottoriajoneuvon vastuuvakuutuksen suurvahinkopoolin ja liikennevakuutuskeskuksen hoitamiin vahinkotapahtumiin liittyvien korvausvastuiden parhaat arviot ennen diskonttausta kirjataan perustuen Vakuutuskeskuksen ilmoittamiin kassavirtoihin. Työntekijäin tapaturmavakuutuksen suurvahinkopoolin kassavirta kirjataan vastaavasti Tapaturmavakuutuskeskuksen ilmoitukseen perustuen. Edellä mainittuja muita kuin moottoriajoneuvon vastuuvakuutukseen liittyviä vakuutuslajeja ja riskiryhmiä on ainoastaan Vahinkoyhtiön kannassa.

Mikäli laskuperusteet eivät jossain tilanteessa tuota vastuuvelan oikeaa tasoa, voidaan vastuuelkaerään tarvittaessa sisällyttää parhaaseen käytettävissä olevaan tietoon ja näkemykseen perustuva erityiserä. Laskennassa noudatetaan samoja periaatteita kuin kirjanpidon mukaisessa laskennassa kuitenkin poistamalla impliittinen turvaavuus.

Vastuuvelan paras arvio saadaan diskonttaamalla koko vastuuvelan kassavirta EIOPA:n julkaisemalla riskittömällä korkokäyrällä. Tämä eroaa kirjanpidon diskonttauksesta, jossa diskonttataan ainoastaan eläkemuotoiset vahinkokohtaiset varaukset ja eläkemuotoisiin korvauksiin liittyvä kollektiivivaraus. Kirjanpidossa käytetään laskuperusteissa määritettyä laskuperustekorkoa.

Kuten kirjanpidossa, Työntekijäin tapaturmavakuutuksen ja Moottoriajoneuvon vastuuvakuutuksen jakojärjestelmään kuuluvia korvauksia ei ole varattu osaksi vakuutusteknistä vastuuelkaa.

Kirjanpidossa vakuutustekniseen vastuuelkaan sisältyy runsasvahinkoisten vuosien varalta varattu tasoitusmäärä. Vakavaraisuustarkastelussa tasoitusmäärää ei lueta osaksi yhtiöiden velkaa.

Tuleva jälleenvakuutus

Tulevaa jälleenvakuutusta on ainoastaan Vahinkoyhtiön kannassa. Tulevan jälleenvakuutuksen korvausvastuussa kaikki tunnetut vahingot varataan vahinkokohtaisesti. Tulevassa jälleenvakuutuksessa kollektiivinen korvausvastuu lasketaan vastaavin menetelmin kuin ensivakuutuksessa tai perustuen ensivakuuttajan ilmoituksiin. Tulevan jälleenvakuutuksen vakuutusmaksuvastuu lasketaan

kuten ensivakuutuksessa. Näin ollen vastaavat erot vakavaraisuustarkastelua varten lasketun ja kirjanpidon mukaisen vastuuvelan välillä koskevat tulevaa jälleenvakuutusta kuin ensivakuutustakin. Lisäksi tulevan jälleenvakuutuksen vakuutuslajiluokittelu eroaa merkittävästi kirjanpidossa käytetystä vakuutusluokista.

Menevä jälleenvakuutus

Jälleenvakuuttajien osuus vakuutusmaksuvastuusta ennen maksukyvyttömyydestä johtuvan odotetun tappion vähentämistä lasketaan arvioimalla jälleenvakuutus sopimukseen liittyvät tulevat vakuutusmaksu-, palkkio- ja korvausmenokassavirrat ottaen huomioon sopimusten kannattavuus. Lisäksi kassavirroista otetaan huomioon vain osuus, joka kohdistuu niihin ensivakuutuksen ja tulevan jälleenvakuutuksen vakuutusveloitteisiin, joista on kirjattu vakuutusmaksuvastuuta. Menetelmä poikkeaa merkittävästi kirjanpidossa käytetystä pro rata parte temporis -menetelmästä.

Vahinkokohtaisten varausten diskonttaamattomat jälleenvakuuttajien osuudet ennen maksukyvyttömyydestä johtuvan odotetun tappion vähentämistä vastaavat kirjanpidossa käytettyä arvoa.

Kollektiivivaruksen jälleenvakuuttajien osuus lasketaan vain fronting- ja osamääräjälleenvakuutus sopimuksille, moottoriajoneuvon vastuuvakuutuksen ryhmän sisäisille XL-sopimuksille sekä suorituskyvyttömyysvakuutukseen liittyville sopimuksille.

Moottoriajoneuvon vastuuvakuutuksen jälleenvakuuttajan osuus kollektiivivarauksesta perustuu arvioon sopimuskauden kokonaiskorvausmenosta ja arvioon siitä, kuinka suuri osuus tästä korvausmenosta on vielä jälleenvakuuttajalle tuntematonta. Näitä jälleenvakuutuksen osuuksia on vain alueyhtiöillä. Vastaavat osuudet on merkitty Vahinkoyhtiössä tulevaksi jälleenvakuutukseksi. Menetelmä vastaa kirjanpidon arvostustapaa diskonttausta lukuun ottamatta.

Muiden edellä mainittujen jälleenvakuutus sopimusten osuudet kollektiivivarauksesta lasketaan olennaisilta osin osuutena ensivakuutuksen ja tulevan jälleenvakuutuksen kollektiivivarauksesta. Fronting-sopimuksia ja suorituskyvyttömyysvakuutuksia on ainoastaan Vahinkoyhtiöllä. Vaikka menetelmä ja osuudet vastaavat kirjanpitoa, arvot poikkeavat kirjanpidosta, sillä ensivakuutuksen ja tulevan jälleenvakuutuksen kollektiivivaraukset poikkeavat kirjanpidon vastaavista arvoista.

Kuten kirjanpidossa, muille jälleenvakuutus sopimuksille, kuten ylitesopimuksille, ei lasketa jälleenvakuuttajien osuutta kollektiivivarauksesta.

Vakavaraisuuslaskennassa jälleenvakuuttajien osuudesta vähennetään mahdollisesta maksukyvyttömyydestä johtuva odotettu tappio.

Jälleenvakuuttajien osuuksien kassavirta diskonttaaan EIOPA:n julkaisemalla riskittömällä korkokäyrällä.

Kirjanpidossa jälleenvakuuttajien osuuksia ei diskontata erikseen, vaan ne lasketaan kirjanpidon mukaisesti diskontatusta ensivakuutuksen ja tulevan jälleenvakuutuksen vastuuveloista.

Menevän jälleenvakuutuksen osuudet vastuuvelasta esitetään osana varallisuutta vakavaraisuuslaskennan taseella.

D.2.2.2 Riskimarginaali

Riskimarginaali lasketaan menetelmällä, jossa tulevien vuosien laskennalliset vakavaraisuuspääomavaatimusten ennusteet kerrotaan komission määrittelemällä pääomakustannusprosentilla. Ennusteet tulevien vuosien vakavaraisuuspääomavaatimukselle approksimoidaan ensimmäisen vuoden laskennallisesta pääomavaatimuksesta riskiosioittain pienentämällä tätä samassa suhteessa kuin vastuuelan vastaavien riskiosiodien odotetaan pienenevän vuosittain. Näin laskettu riskimarginaali jaetaan vakuutuslajeille yksittäisen vakuutuslajin vakuutusriskin pääomavaatimuksen suhteessa.

D.2.2.3 Muita arvostuksessa käytettyjä menetelmiä ja oletuksia

Vakuutusyhtiölain muuttamisesta annetun lain voimaantulosta annetun lain (304/2015) 12 §:ssä tarkoitettua siirtymäkauden vähennystä ei käytetä.

D.2.3. Vakuutusteknistä vastuuelkaa koskeva volatiliteettikorjaus

Vakavaraisuustarkoitusta varten lasketun vakuutusteknisen vastuuelan laskennassa Loimi-Hämeen ja Pääkaupunkiseudun alueyhtiöt käyttävät vakuutusyhtiölain (521/2008) 10 luvun 8 §:ssä tarkoitettua volatiliteettikorjausta. Volatiliteettikorjaus on laskennallinen termi Euroopan vakuutusyhtiöiden korkosijoitusten korkomarginaalin heiluntaan liittyen, jonka Euroopan vakuutus- ja lisäläkeviranomaisen (EIOPA) raportoi jokaiselta kuukaudelta. Loimi-Hämeen ja Pääkaupunkiseudun osalta volatiliteettikorjauksen vaikutus vakuutusteknisen vastuuelan määrään, vakavaraisuuspääomavaatimukseen, vähimmäispääomavaatimukseen, omaan perusvarallisuuteen ja vakavaraisuusvaatimusten kattamiseen hyväksyttävän oman varallisuuden määrään esitetään kyseisen yhtiön pitkäaikaisia takuita koskevien toimenpiteiden ja siirtymätoimenpiteiden vaikutusten raportointitaulukossa (S.22.01.21). Yhtiöt täyttävät vakavaraisuusvaatimukset myös ilman volatiliteettikorjausta.

D.2.4. Yhteenveto käytetyistä merkittävistä yksinkertaistuksista

- riskimarginaalin laskenta,
- jälleenvakuuttajan maksukyvyttömyydestä johtuvan odotetun tappion laskentamenetelmä, riskiryhmien luotto, takaus ja suorituskyvyttömyys vastuuelan laskennassa käytetään yksinkertaistettua laskentaa, missä kirjanpidon mukaisen korvausvastuun oletetaan vastaavan diskonttaamatonta parasta arviota. Näitä riskiryhmiä on ainoastaan Vahinkoyhtiön kannassa.

D.2.4.1 Vakuutusteknisen vastuuelan määrään liittyvä epävarmuus

Vakuutusteknisen vastuuelan määrä perustuu parhaaseen arvioon tulevan korvausmenon, kulujen ja vakuutusmaksujen odotusarvosta. Näin ollen vastuuelan epävarmuus liittyy siihen, kuinka hyvin valituilla malleilla ja oletuksilla sekä käytettävissä olevalla datalla pystytään arvioimaan vastuuelan tulevia kassavirtoja suuruudeltaan ja ajoitukseltaan. Epävarmuutta voi liittyä myös siihen kuvaako historiassa havaittu kehitys tulevia trendejä. Epävarmuutta sisältyy esimerkiksi käytetyn kuolevuusmallin ja vakuutusmaksuvastuun parametrien estimointiin, vahinkokohtaisten varausten suuruuteen sekä kollektiivisen korvausvastuun laskennan tilastomenetelmiin. Esimerkiksi korvauskäsittelyssä voi tapahtua merkittäviä prosessimuutoksia, joita ei ole pystytty ottamaan riittäväällä tavalla huomioon parasta arviota laskettaessa tai takautuvat lakimuutokset kasvattavat vahinkokohtaisesti varattujen eläkemuotoisten korvausten suuruutta. Myös markkinaympäristön muutokset vaikuttavat vastuuelan tulevaan kehitykseen, esimerkiksi korkotilanteen vaikutukset vastuuelan arvostukseen tai tulevan inflaatiokehityksen vaikutukset korvausmenon ja liikekulujen tasoon. Vastuuelan laskentaprosessiin liittyvä epävarmuutta pyritään minimoimaan erilaisin kontrollimekanismein ja mm. automatisoimalla laskentaa. Vastuuelkaan liittyvästä epävarmuudesta aiheutuu yhtiöille pääomavaatimusta osana vakavaraisuuspääomavaatimuksen standardikaavan mukaista laskentaa, ja lisäksi vastuuelkaan sisältyy riskimarginaali kattamaan parhaan arvion epävarmuutta. Riskimarginaalin laskennassa epävarmuus liittyy tulevien vuosien vakavaraisuuspääomavaatimuksen ennustemenetelmään

D.2.4.2 Muutokset verrattuna edelliseen raportointikauteen

Edellisen kerran vakuutustekninen vastuuelva vakavaraisuustarkoitusta varten on laskettu raportointihetkeltä 31.12.2021. Raportointihetken 31.12.2022 arvostamisessa tehtiin tavanomaiset parametrien päivitykset ja diskontauksessa sovellettava korkokäyrä päivitettiin vastaamaan 31.12.2022 tilanteen mukaista EIOPA:n julkaisemaa riskitöntä korkokäyrää. Lisäksi korvausvastuun ja vakuutusmaksuvastuun laskennassa tehtiin pienempiä laskentamuutoksia sekä aineiston laadun parannuksia, joilla ei ollut merkittävää euromääräistä vaikutusta vastuuelan tasoon. Vuonna 2022 merkittävästi kohonneen inflaation takia tehtiin korvausvastuuseen erillisvaraus.

LähiTapiola Vahinkoyhtiön vastuuelkaan vaikutti lisäksi Vakuutusyhtiö Alandiasta 1.7.2022 toteutettu lakisääteisen henkilövakuutuskannan (työtapaturmavakuutus ja potilasvakuutus) vakuutuskannansiirto.

D.2.4.3 Vakuutusteknisen vastuuelan arvo ja ero kirjanpitoon

Yhtiökohtaiset vakuutusteknisen vastuuelan määrät kunkin olennaisen vakuutuslajin osalta on esitetty oheisessa taulukossa. Tarkemmalla tasolla yhtiökohtaiset vakuutusteknisen vastuuelan määrät (mukaan lukien parhaan estimaatin ja riskimarginaalin määrät) sekä jälleenvakuuttajien osuudet vastuuelasta vakuutuslajeittain ovat liitteiden vastuuelkaraporteissa (S.12.01.02 ja S.17.01.02).

Vakavaraisuustarkoitusta varten lasketut netto vastuuelat sisältäen parhaan arvion ja riskimarginaalin 31.12.2022.

	Vahinkovakuutus						Vahinkovakuutuksen annuiteetit		Yhteensä
	Työn- tapaturma	Moottori- ajoneuvon vastuu	Palo- ja muu omaisuus	Yleinen vastuu	Muu ensi- vakuutus	Tuleva jälle- vakuutus	Sairaus- vakuutus	Muut	
Etelä	7,4	6,2	0,5	9,6			0,0	21,2	44,9
Etelä-Pohjanmaa	15,2	12,0	1,2	11,1			0,0	38,4	77,9
Itä	8,1	8,0	1,1	10,0			0,0	29,4	56,6
Kaakkois-Suomi	4,6	5,6	0,9	7,2			0,0	19,7	38,0
Kainuu-Koillismaa	4,2	3,0	0,6	5,3			0,0	17,7	30,9
Keski-Suomi	7,8	7,2	2,2	8,9			0,0	22,9	48,9
Lappi	6,9	6,7	0,9	7,9			0,0	20,9	43,2
Loimi-Häme	8,9	7,6	0,8	9,9			0,0	23,4	50,7
Länsi-Suomi	13,3	13,7	1,6	16,9			0,1	38,8	84,3
Pirkanmaa	14,7	9,4	1,1	16,9			0,1	25,3	67,4
Pohjanmaa	11,1	9,0	1,5	9,5			0,0	16,1	47,3
Pohjoinen	16,8	9,4	2,1	19,3			0,1	54,0	101,7
Pääkaupunkiseutu	18,8	18,3	4,9	38,8			0,0	45,4	126,1
Savo	7,3	6,5	1,0	8,5			0,0	18,5	41,8
Savo-Karjala	6,5	6,8	0,6	6,0			0,0	20,7	40,7
Sydäntien	2,5	2,1	0,3	5,1			0,0	2,5	12,5
Uusimaa		10,4	8,5	1,5	14,5		0,0	24,2	59,0
Vahinkoyhtiö	94,0	8,3	26,9	47,8	33,6	131,4	441,8	82,9	866,6
Varsinais-Suomi		11,6	8,3	2,2	20,8		0,0	35,6	78,6
Vellamo		17,8	12,5	1,6	15,9		0,1	46,7	94,5

Kirjanpidon varsinaisen vakuutusteknisen vastuuvelan ero vakavaraisuustarkasteluja varten laskettuun vastuuvetkaan on esitetty erikseen kunkin olennaisen vakuutuslajin osalta oheisessa taulukossa. Ero on esitetty vastuuvetasta, josta on vähennetty jälleenvakuuttajien osuudet. Lisäksi taulukossa on laskettu jäljelle jäävä ero, kun poistetaan tiettyjen vakuutus sopimuksiin liittyvien saamis- ja velkaerien siirtämisestä osaksi vastuuvetkaan aiheutuva arvostusero. Esimerkiksi kirjanpidossa vakuutusmaksusaamiset sisältyvät taseen varoihin, kun taas vakavaraisuustarkastelussa osa saamisista siirretään vähentämään vakuutusmaksuvastuuta osana vakuutus sopimukseen liittyvää tulevaa vakuutusmaksujen kassavirtaa. Jäljelle jäävä ero kuvaa oman varallisuuden määrään vaikuttavaa varsinaista vastuuvelan arvostuseroa.

D.2.3. LähiTapiola Henkiyhtiön vakuutustekninen vastuuvetka

LähiTapiola Henkivakuutusyhtiön vakavaraisuuslaskennan vastuuvetka on yhtiön vakavaraisuuden kannalta avainasemassa, koska tätä kautta määräytyy myös valtaosa yhtiön vakavaraisuuspääomien määrästä, eli määrästä jolla yhtiön varat ylittävät yhtiön velat. Seuraa-

vassa esitetään lyhyesti tilinpäätöksessä esitetyn kirjanpidollisen vastuuvelan ja vakavaraisuuslaskennassa käytetyn vastuuvelan laskentaperiaatteet.

Henkiyhtiön tilinpäätöksen vastuuvetka perustuu olennaisesti tilinpäätöshetkelle laskettuun vakuutussäästön määrään sekä erilaisiin varauksiin. Vakuutussäästö lasketaan henkivakuutusten laskuperusteissa tehtyjen oletusten perusteella tulevaisuudessa maksettavista korvauksista ja perittävistä vakuutusmaksuista. Henkivakuutuksen laskuperusteissa esitetään oletukset mm. kuormituksesta, korkoutuksesta ja kuolevuudesta. Varauksia tehdään mm. tulevien korvausten, korkotäydennysten ja lisätujen osalta.

Henkiyhtiön vakavaraisuuslaskennan vastuuvetka lasketaan malliperusteisesti, jolloin tämä erä sisältää vastuuvelan parhaan arvion sekä riskimarginaalin, joka toimii ns. varmuuslisänä osana malliperusteista vastuuvetkaa.

Vastuuvelan paras arvio lasketaan odotettujen tulevien kassavirtojen pääoma-arvoista, summaten tulevien korvausten, hoitokulujen sekä maksamattoman hankintamenon pääoma-arvot ja vähentämällä tästä tulevien vakuutusmaksujen pääoma-arvo. Pääoma-arvot muodostetaan käyttäen laissa määriteltyä riskitöntä korkokäyrää, jossa huomioidaan volatiliiteettikorjauksen vaiku-

Kirjanpidon varsinaisen vastuuvelan (vakuutustekninen vastuuvetka ilman tasoitusmäärää) ero vakavaraisuustarkasteluja varten laskettuun vastuuvetkaan 31.12.2022

Netto vastuuvetloista laskettu arvostusero FAS - SII

(Milj. euroa)	Vahinkovakuutus						Vahinkovakuutuksen annuiteetit		Arvostusero yhteensä	Määrittelyero ¹	Omaan varallisuuteen vaikuttava arvostusero
	Työntekijäin tapaturma	Moottori-ajoneuvon vastuu	Palo- ja muu omaisuus	Yleinen vastuu	Muu ensivakuutus	Tuleva jälleenvakuutus	Sairausvakuutus	Muut			
Etelä		4,7	2,9	0,5	4,9		0,0	9,1	22,2	-6,9	15,3
Etelä-Pohjanmaa		8,1	4,6	0,4	4,8		0,0	18,6	36,5	-8,5	28,0
Itä		6,1	4,9	0,4	4,2		0,0	13,9	29,5	-7,8	21,7
Kaakkois-Suomi		4,7	3,3	0,4	4,9		0,0	8,5	21,7	-7,0	14,7
Kainuu-Koillismaa		3,1	2,0	0,0	2,2		0,0	9,0	16,3	-4,2	12,1
Keski-Suomi		5,6	4,3	0,3	5,3		0,0	9,8	25,4	-8,5	16,9
Lappi		5,5	1,9	0,3	4,2		0,0	10,5	22,3	-7,4	14,9
Loimi-Häme		6,2	3,5	0,4	4,9		0,0	13,1	28,0	-8,2	19,9
Länsi-Suomi		8,6	5,0	0,8	7,0		0,0	17,5	39,0	-11,7	27,3
Pirkanmaa		8,5	5,1	1,0	6,8		0,0	10,6	31,9	-11,6	20,3
Pohjanmaa		7,0	3,9	0,3	6,0		0,0	8,3	25,5	-8,2	17,2
Pohjoinen		10,1	7,4	0,9	8,2		0,0	24,9	51,5	-14,3	37,2
Pääkaupunkiseutu		14,3	7,0	1,7	9,0		0,0	21,3	53,4	-18,4	35,1
Savo		5,4	4,0	0,5	5,0		0,0	9,0	23,9	-7,4	16,5
Savo-Karjala		4,4	2,8	0,2	4,0		0,0	9,1	20,6	-5,5	15,1
Sydkusten		1,7	1,1	0,1	1,4		0,0	0,9	5,2	-2,4	2,9
Uusimaa		7,4	3,8	0,4	5,5		0,0	10,2	27,2	-9,9	17,3
Vahinkoyhtiö	42,9	1,8	-2,5	10,3	-6,7	-25,6	146,7	38,9	205,7	-1,6	204,1
Varsinais-Suomi		7,6	4,7	0,6	6,4		0,0	16,0	35,4	-10,8	24,5
Vellamo		9,9	5,1	0,7	9,8		0,0	20,2	45,7	-13,4	32,3

1) Ero, joka aiheutuu tiettyjen tase-erien, kuten lyhytaikaisten vakuutusmaksusaamisten, käsittelyerosta

tus. Odotetuissa tulevissa kassavirtaerissä otetaan huomioon parhaiden odotusten mukaisesti asiakaskäyttötyminen, demografiset tekijät sekä taloudelliset vaikutukset ja yhtiön kyky jakaa tulevaisuudessa lisäetuja. Arviot tulevista kassavirroista tehdään pääsääntöisesti vakuutettutasolla ja ne perustuvat vain niihin vakuutuksiin, joita yhtiössä on voimassa vakavaraisuuden arviointihetkellä.

Tulevat parhaan arvion mukaiset kassavirtaerät muodostetaan aluksi käyttäen odotusarvoisia oletuksia ja ilman, että yhtiön mahdollisesti tulevaisuudessa maksamia lisäetuja huomioidaan kassavirtoihin. Tämän jälkeen, hyödyntäen taloudellisia skenaarioita, tehdään arvio tulevaisuudessa mahdollisesti maksettavien lisätujen vaikutuksesta näihin kassavirtoihin.

Riskimarginaali lasketaan pääoman kustannukseen perustuvalla menetelmällä. Riskimarginaalin laskentaa varten yhtiö arvioi vastuuvelan ja siitä syntyvän pääomavaateen tulevan kehityksen. Tämä arvio toteutetaan ilman markkina- ja vastapuoliriskin vaikutusta. Saadusta laskentatuloksesta lasketaan pääoma-arvo käyttäen laissa määriteltyä riskitöntä korkokäyrää.

LähiTapiola Henkivakuutusyhtiön vakavaraisuuslaske- nan vastuuvetka 31.12.2022 (milj. €)

Vastuuvetka vakavaraisuustarkoituksessa	31.12.2022
Ylijäämänjakoon oikeuttava	1 620,5
Vastuuvetkan paras arvio	1 524,0
Riskimarginaali	96,5
Indeksi- ja sijoitussidonnainen vakuutus	2 553,0
Vastuuvetkan paras arvio	2 516,5
Riskimarginaali	36,5
Yhteensä	4 173,5

D.2.3.1 Muutokset verrattuna edelliseen raportointikauteen

Edellisen kerran vakuutustekninen vastuuvetka vakavaraisuustarkoitusta varten on laskettu raportointihetkeltä 31.12.2021. Raportointihetken 31.12.2022 arvostamisessa tehtiin vuosittainen oletusten päivittäminen, mallimuu-
toksia ja diskonttauksessa sovellettava korkokäyrä päivitettiin vastaamaan 31.12.2022 tilanteen mukaista EIOPA:n julkaisemaa riskitöntä korkokäyrää volatiliiteettikorjauksella. Lisäksi vastuuvetkan laskennassa tehtiin pienempiä laskentamuutoksia sekä aineiston laadun parannuksia, joilla ei ollut merkittävää euromääräistä vaikutusta vastuuvetkan tasoon.

¹ Taulukon vastuuvetkat on ilmoitettu ennen jälleenvakuuttajien osuutta vastuuvetkasta. Jälleenvakuutus sopimuksista aiheutuvien saamisten vaikutus vastuuvetkaan esitetään Henkiyhtiön liitetaulukossa S.12.01.01.

Vakuutustekninen vastuuvetka vakavaraisuustarkoituksessa pieneni 781 miljoonaa euroa tilivuoden aikana. Keskeisin muutoksen syy oli korkotason nousu, jonka johdosta vastuuvetka pieneni 533 miljoonaa euroa. Tilivuoden aikana myydyin uuden sopimuskannan johdosta vastuuvetka kasvoi 93 miljoonaa euroa. Lisäksi muutokset laskennan oletuksissa ja malleissa kasvattivat vastuuvetkaa 46 miljoonaa euroa. Vastuuvetkaa koskevan siirtymäkauden vähennyksen muutos kasvatti vastuuvetkaa 15,7 miljoonaa euroa.

LähiTapiola Henkivakuutusyhtiön vakavaraisuuslaske- nan vastuuvetkan muutos (milj. €)

Vastuuvetka vakavaraisuustarkoituksessa	31.12.2022	31.12.2021	Muutos
Ylijäämänjakoon oikeuttava	1 620,5	2 158,6	-538,1
Indeksi- ja sijoitussidonnainen vakuutus	2 553,0	2 796,0	-243,1
Yhteensä	4 173,5	4 954,6	-781,1

Vastuuvetka tilinpäätöksessä pieneni 336 miljoonaa euroa tilivuoden aikana. Keskeisin syy muutokseen oli sijoitusmarkkinamuutokset, joiden johdosta indeksi- ja sijoitussidonnaisten vakuutusten vastuuvetka pieneni 226 miljoonaa euroa. Ylijäämään oikeuttavien vakuutusten vastuuvetka pieneni 100 miljoonaa euroa, josta n. 44 miljoonaa euroa liittyi täydennysvastuiden muutokseen, ja loput vakuutuskannan muutoksiin. Vastuuvetkan tasoitusmäärä pieneni 10 miljoonaa euroa.

LähiTapiola Henkivakuutusyhtiön tilinpäätöksen vas- tuuvetkan muutos (milj. €)

Vastuuvetka tilinpäätöksessä	31.12.2022	31.12.2021	Muutos
Ylijäämänjakoon oikeuttava	2 197,2	2 296,9	-99,7
Indeksi- ja sijoitussidonnainen vakuutus	2 680,1	2 905,6	-225,5
Tasoitusmäärä	30,8	41,1	-10,3
Yhteensä	4 908,1	5 243,6	-335,5

D.2.3.2 Vakuutusteknisen vastuuvetkan arvo ja ero kirjanpitoon

Seuraavassa taulukossa esitetään vakavaraisuuslaskennan ja tilinpäätöksen vastuuvetkojen¹ arvot ja erot. Vakavaraisuuslaskennan vastuuvetka esitetään tarkemmin jaoteltuna Henkiyhtiön vastuuvetkaraportilla (S.12.01.01). Kirjanpidon vastuuvetkan tasoitusmäärä esitetään taulukossa omalla rivillään eikä sitä jaeta vakuutuslajeille. Vakavaraisuuslaskennassa tasoitusmäärää ei lueta osaksi yhtiön vastuuvetkaa.

LähiTapiola Henkivakuutusyhtiön vakavaraisuuslaskennan ja tilinpäätöksen vastuuvelat 31.12.2022 (milj. €)

Vakuutuslaji/vastuuvelan erä	Vastuuvelka vakavaraisuustarkoituksessa	Vastuuvelka tilinpäätöksessä	Ero
Ylijäämänjakoon oikeuttava	1 620,5	2 197,2	-576,7
Indeksi- ja sijoitussidonnainen vakuutus	2 553,0	2 680,1	-127,1
Tasoisuusmäärä	0,0	30,8	-30,8
Yhteensä	4 173,5	4 908,1	-734,6

Kirjanpidon vastuuvelasta poiketen vastuuvelka vakavaraisuustarkoituksessa on arvostettu markkinaehtoisesti. Kuvaus vastuuvelkojen arvostamisesta on esitetty kohdassa D.2.3.

Henkiyhtiö käyttää vakavaraisuuden vastuuvelkaa koskevaa siirtymäkauden vähennystä osaan vastuuvelastaan, joka käytännössä pienentää vastuuvelan määrää.

Tämän vähennyksen vaikutus vakavaraisuuslaskennan vastuuvelkaan (-157,0 miljoonaa euroa) on huomioitu yllä esitettyssä taulukossa. Vähennystä pienennetään n. 15,7 miljoonaa euroa kunakin vuonna alkaen vuodesta 2017 niin, että vähennyksen kokonaismäärä on 0 € vuonna 2032.

Indeksi- ja sijoitussidonnaisissa vakuutuksissa ja sairausvakuutuksissa arvostamiserot selittyvät pääosin ennustetuilla positiivisilla riski- ja kustannusliikkeillä, jotka pienentävät vakavaraisuuslaskennan vastuuvelkaa.

Ylijäämään oikeuttavien vakuutusten vastuuvelka koostuu pääasiassa perustekorkoisista säästö- tai eläkevakuutuksista, mutta erään kuuluu myös riskivakuutuksia kuoleman- ja työkyvyttömyyden varalle. Perustekorkoisissa säästö- ja eläkevakuutuksissa vastuuvelan paras arvio on korkotason noususta ja tilinpäätöksen vastuuvelan korkotäydennyksistä johtuen tilinpäätöksen vastuuvelkaa alemmalla tasolla. Kun mukaan huomioidaan yhtiön aiempina vuosina tekemät varaukset, riskivakuutusten odotettu positiivinen riski- ja kustannusliike sekä siirtymäkauden vähennyksen vaikutus, jää vakavaraisuuslaskennan vastuuvelka tilinpäätöksen vastuuvelkaa pienemmäksi myös kokonaisuutena tämän vakuutuslajin osalta.

D.2.3.3 Vakuutusteknisen vastuuvelan määrään liittyvä epävarmuus

Vastuuvelan paras arvio on nimensä mukaan arvio yhtiön vakuutuskassavirtojen kehityksestä, joten siihen sisältyy epävarmuustekijöitä. Arvioiden epävarmuus on pääsääntöisesti merkitykseltään vähäistä, mutta kasvaa niiden arvioiden ja vakuutuslajien osalta, joissa yhtiön osuus kokonaisriskistä on suurempi. Tällaisia ovat esimerkiksi oletukset vakuutuksenottajien käyttäytymisestä vakuutusten päättämisen osalta ja oletukset pitkäikäisyyden ja

työkyvyttömyystapausten osalta. Lisäksi vastuuvelan määrään vaikuttaa yhtiön tulevat liikekulut sekä muutokset ulkopuolisissa markkinatekijöissä, esimerkkinä mm. muutokset Euroopan korkotilanteesta, joista kuitenkin tarkemmin markkinariskejä koskevassa osuudessa. Myös itse laskentaprosessiin liittyy epävarmuuksia, mutta näitä varten yhtiöllä on kattava sisäinen kontrollimekanismi.

Riskimarginaalin laskentaan liittyy pientä epävarmuutta lähinnä tulevaisuuden vakavaraisuuspääomavaimuuden ennustamisen osalta. Myös valittu menetelmä aiheuttaa epävarmuutta laskentaan.

Vastuuvelan epävarmuutta arvioidaan vuosittain ja tarvittaessa useamminkin.

Vastuuvelan parhaan arvion laskennassa käytetyt keskeisimmät oletukset

Vastuuvelan laskennan sopimusrajat: Vakuutus sopimukseen maksettavat tulevat vakuutusmaksut huomioidaan parhaan arvion laskennassa muissa kuin alla eritellyissä vakuutuksissa, joissa tulevia vakuutusmaksuja ei huomioida osana laskentaa:

- sijoitussidonnaiset kapitalisaatiosopimukset ja sijoitussidonnaiset säästöhenkivakuutus sopimukset, joissa vakuutetun kuoleman johdosta palautettava säästön määrä on 100 % säästöstä,
- työntekijäin ryhmähenkivakuutus,
- henkivakuutukset, joissa yhtiö on varannut oikeuden irtisanoa vakuutus sopimukseen liittyvät turvat,
- henkivakuutusten lisävakuutukset, joissa yhtiö on varannut oikeuden tehdä muutoksia vakuutus sopimuslain (1994/543) 17a § tai 20a § perusteella.

Tulevat vakuutusmaksut: Arvio tulevista vakuutusmaksuista perustuu sopimuksen maksusuunnitelmaan ja sopimuksen toteutuneeseen maksuhistoriaan tai sitten oletukseen siitä, että maksaminen tapahtuu vakuutusmaksujen perinnän mukaisesti, huomioiden oletetut takaisinostot ja raukeamiset maksutuloa vähentävinä tekijöinä.

Takaisinostot ja raukeamiset: Säästövakuutusten takaisinostotodennäköisyys ja riskivakuutusten raukeamistodennäköisyys riippuvat vakuutuksen voimassaoloajasta tai vakuutetun iästä. Tässä käytetään taustalla yhtiön jatkuvasti ylläpitämää, omasta vakuutuskannasta tehtyä analyysiä huomioiden tapahtumien mahdollinen tuleva kehitys.

Eläkeajan alkaminen: Vastuuvelan parasta arviota laskettaessa otetaan huomioon yksilöllisten eläkevakuutusten eläkeajan alkamiseen liittyvä satunnaisuus. Tämä vaikuttaa olennaisesti arviointiin tulevasta kassavirroista.

Kuolleisuus arvioidaan erikseen eri vakuutuslajeille. Kuolleisuuden arvioinnissa käytetään hyväksi omasta vakuutuskannasta tehtyä analyysia ja julkisia kuolleisuusarvioita ja -ennusteita.

Laskennan inflaationa käytetään ajantasaista markkinoiden oletusta inflaation tulevasta kehityksestä.

Sairauskuluihin ja työkyvyttömyyteen liittyvä oletus tulevasta korvausmenosta perustuu yhtiön oman vakuutuskannan pohjalta tehdyn viimeisimmän riskiperusteanalyysin vahinkosuhdearvioon. Vahinkosuhteet on huomioitu laskennassa vakuutustuotekohtaisesti ja vahinkosuhte riippuu vakuutuksen voimassaoloajasta.

Liikekulut: Vakuutussopimuksen aiheuttamat tulevat liikekulut ennustetaan käyttäen vakuutussopimuksen yksikkökustannuksia ja vakuutussopimusten ennustetun kappalemäärän kehitystä. Yksikkökustannukset mitoitetaan yhtiön toteutuneiden liikekulujen, liikekulubudjetin perusteella ja pitkän aikavälin liiketoimintastrategioiden mukaan.

Yhtiön lisätujen jakaminen: Osana vastuuvelan parasta arviota yhtiön tulevaisuudessa jakamista lisäeduista otetaan huomioon se, miten yhtiön liiketoimintaa koskevat linjaukset vaikuttavat tuleviin lisäetupäätöksiin. Toimenpiteet, joita laskennassa huomioidaan, liittyvät kirjanpidollisen tuloksen käsittelyyn, rahastointiin vastuuvelan osalta, päätöksiin sijoitustoiminnan osalta sekä päätöksiin erilaisten vakavaraisuustilanteiden osalta.

Poikkeukset ja käytetyt yksinkertaistusmenetelmät vastuuvelan laskennassa: Työntekijän ryhmähenkivakuutuspoolin vastuu arvostetaan poolin toimittamien kassavirtatietojen perusteella. Riskimarginaalille käytetään yksinkertaistettua laskentaa. Jälleenvakuutusvastapuolen maksukyvyttömyydestä johtuvan odotettavissa olevan tappion oikaisuun käytetään yksinkertaistettua laskentaa. Korvausten maksamisen viiveen huomiointi tehdään yksinkertaistetulla menetelmällä muiden kuin tulevien eläkkeiden ja vastuuvelan täydennyksien osalta.

Vakuutusteknistä vastuovelkaa koskeva siirtymäkauden vähennys ja volatiliteettikorjaus

Henkisyhtiö käyttää vastuuvelan arvostuksessa sekä vakuutusyhtiölain muuttamisesta annetun lain voimaantuloista annetun lain (304/2015) 12 § tarkoitettua vastuovelkaa koskevaa siirtymäkauden vähennystä että vakuutusyhtiölain (521/2008) 10 luvun 8 §:ssä tarkoitettua volatiliteettikorjausta. Vastuovelkaa koskeva siirtymäkauden vähennys kuvaa osaan yhtiön vakuutussopimuksia sisältyvää eroa kirjanpidon ja vakavaraisuuslaskennan vastuuvellassa vuoden 2016 alussa. Volatiliteettikorjaus on laskennallinen termi Euroopan vakuutusyhtiöiden korkeusjoihtusten korkomarginaalin heiluntaan liittyen, jonka

Euroopan vakuutus- ja lisäeläkeviranomaisen (EIOPA) raportoi jokaiselta kuukaudelta. Ilman siirtymäsäännöksiä yhtiön vakavaraisuusasema olisi ollut 286 prosenttia. Vastuuvelan siirtymäsäännöksen vaikutus vakavaraisuudessa oli 35 prosenttiyksikköä ja sen vaikutus poistuu taasisesti vuoteen 2032 mennessä. Siirtymäkauden vähennysten soveltamatta jättämisen ja volatiliteettikorjauksen nollaamisen vaikutukset yhtiön vastuuvelan määrään, vakavaraisuuspääomavaatimukseen, vähimmäispääomavaatimuksen omaan perusvarallisuuteen ja vakavaraisuusvaatimuksen kattamiseen hyväksyttävän oman varallisuuden määrään esitetään Henkisyhtiön pitkäaikaisia takuita koskevien toimenpiteiden ja siirtymätoimenpiteiden vaikutusten raportointitaulukossa (S.22.01.21).

Jälleenvakuutus

Henkisyhtiön menevästä jälleenvakuutuksesta aiheutuvat laskennalliset rahavirrat näytetään osana varallisuutta vakavaraisuuslaskennan taseella. Jälleenvakuutussopimusten rahavirtojen arvostaminen perustuu vastaavaan laskentatekniikkaan kuin edellä markkinaehtoisesta vastuuvelan laskenta. Laskennassa otetaan huomioon jälleenvakuutussopimuksiin liittyvät parhaan arvion mukaiset tulevat maksut, saatavat korvaukset ja jälleenvakuuttajan maksamat palkkiot. Riskimarginaalin laskennassa saamiset jälleenvakuutussopimuksista huomioidaan vakavaraisuuspääomavaatimuksen kehityksen arvioinnissa.

D.3. Muut velat

Muu kuin vakuutustekninen vastuovelka

LähiTapiola-ryhmän vakuutusyhtiöiden muita velkoja ovat esimerkiksi velat, jotka perustuvat velan määrän ja velkojan osoittavaan asiakirjaan, etukäteen saadut tuloennakot ja menot, joiden suoritusvelvollisuus on syntynyt, mutta joita ei ole vielä maksettu rahana, sekä siirtovelat, jotka ovat menojen ja tulojen jaksottamiseen liittyviä, luonteeltaan laskennallisia eriä. Muihin velkoihin luetaan myös julkisista maksuista aiheutuva velka, esimerkiksi vahvistettuun verotukseen tai ennakkoverolippuun perustuva maksamaton tulovero. Vastuovelkaa ei lueta muihin velkoihin.

Muut velat arvostetaan arvoon, josta ne ovat vaihdettavissa asiaa tuntevien, liiketoimeen halukkaiden, toisistaan riippumattomien osapuolten välillä. Velkojen ar-

vostamisessa ei tehdä mukautuksia oman luottokelpoisuuden huomioon ottamiseksi. Muiden velkaerien arvostusten osalta sovelletaan vuosi- ja konsernitilinpäätöksen arvostamisperiaatteita Komission delegoidun asetuksen (EU) 35/2015 9 artiklan 4 kohdan suhteellisuusperiaatteen mukaisesti.

Muut velat kuin vakuutustekninen vastuovelka merkitään taseeseen nimellisarvoon.

Laskennalliset verovelat

Myös laskennalliset verovelat kuuluvat muihin velkoihin. Laskennalliset verovelat muodostuvat markkina-arvoon arvostettujen tase-erien ja niiden verotuksellisen arvon (nykyinen kirjanpitoarvo) välisestä arvostuseroista, jotka realisoituessaan yhtiön tulokseen johtaisivat verojen maksuun. LähiTapiola-ryhmän yhtiöiden osalta laskennallista verovelkaa muodostuu sekä sijoitusomaisuuden että vakavaraisuustarkoituksiin arvostetun vastuuvelan arvostuseroista. Laskennallisten verovelkojen määrää ei diskontata

Laskennalliset verovelat, milj. euroa

Vahinko	127,4	Pirkanmaa	14,3
Henki	141,7	Pohjanmaa	15,7
Etelä	14,9	Pohjoinen	26,1
Etelä-Pohjanmaa	18,3	Pääkaupunkiseutu	26,3
Itä	15,9	Savo	12,1
Kaakkois-Suomi	12,2	Savo-Karjala	11,6
Kainuu-Koillismaa	7,9	Sydkusten	3,9
Keski-Suomi	15,4	Uusimaa	14,9
Lappi	10,6	Varsinais-Suomi	19,2
Loimi-Häme	10,4	Vellamo	19,8
Länsi-Suomi	24,2		

D.4. Vaihtoehtoiset arvostusmenetelmät

Pääomalaina

LähiTapiola Henkiyhtiön pääomalaina on merkitty Solvenssi II-taseen velkoihin nimellisarvoonsa 100 milj. euroa. Menettely eroaa kirjanpidossa sovelletusta kirjaamisesta hankintahintaan, jossa velan nimellisarvon ja hankintahinnan erotus jaksetetaan korkokuluksi ja vastaerä kirjataan pääomalainan hankintahinnan lisäykseksi.

Sijoituslainat

Lainasaamiset on arvostettu Solvenssi II-arvostushierarkian ensisijaiseen menetelmään nähden poikkeavasti jaksetettuun hankintamenoön oikaistuna mahdollisella arvonalennuksella. Arvostamismenetelmän soveltuvuutta arvioidaan tarvittaessa.

D.5 Muut tiedot

Varojen ja velkojen arvostamiseen liittyvät olennaiset tiedot on käsitelty edellisissä osioissa.

E. Pääomanhallinta

E.1. Omat varat

E.1.1. Tavoitteet, politiikat ja prosessit

LähiTapiola-ryhmän vakavaraisuuden hallinnan perusta on asiakkaiden taloudellisen turvan jatkuva varmistaminen koko ryhmän ja sen yhtiöiden hyvällä vakavaraisuudella ottaen huomioon keskinäinen yhtiömuoto. LähiTapiola-ryhmän tavoitteena ja toiminta-ajatuksena on tarjota asiakkailleen kattavat vakuutus- ja varainhoitopalvelut hyödyntäen yhtiöryhmäsynergiaa tai yhteistyössä osakkuusyhtiöiden ja kumppaneiden kanssa. LähiTapiola-ryhmän vakavaraisuuden hallinnan perustana on LähiTapiola-ryhmän ryhmä- ja yhteisvastuusopimukset sekä voimassa oleva vakavaraisuutta koskeva lainsäädäntö oheisen kehikon mukaisesti.



** Vahinkoyhtiöiden lisäksi LähiTapiola Varainhoito Oyj, LähiTapiola Rahoitusvarainhoito Oyj ja LähiTapiola Vahinkovahingon Oyj.

** Edellä mainitut yhtiöt eivät kuitenkaan ole yhteisvastuusopimuksen osapuolia, elleivät ne näin ollen ole sopimuksen voimassa olevia lähipääomittäjiä.

LähiTapiola-ryhmän ja yhtiöiden strategiat antavat pohjan sisäisen vakavaraisuustavoitteen (riskinottohalukkuus vakavaraisuuden hallinnan osalta) määrittelylle, ottaen huomioon riskinkantokyky suhteessa lakisäätöihin vaatimuksiin. Keskinäisten yhtiöiden rajoitetuista ulkopuolisen lisäpääoman saantimahdollisuuksista johtuen LähiTapiola-ryhmän ja sen yhtiöiden sisäinen vakavaraisuustavoite määritellään selvästi korkeammaksi kuin lakisäätöinen tavoite. Riskinottohalukkuuden perusteella määritellään riskinsietokyvyt (riskitoleranssit) ja riskirajat

(riskilimitit). Vakavaraisuuden hallinnassa riskinsietokyky määritellään oheisen liikennevalojärjestelmän mukaisesti.

Lähtökohtaisesti riittävä vakavaraisuus varmistetaan yhteisvastuusopimuksen mukaisesti sillä, että kaikki ryhmän yhtiöt huolehtivat vakavaraisuudesta noudattamalla liiketoiminnassaan terveitä ja varovaisia liikeperiaatteita. Sopimuksen mukaan Vahinkoyhtiö ja alueyhtiö ovat velvollisia pääomittamaan ryhmän toista yhtiötä vain tilanteissa, jossa pääomittavan yhtiön oma vakavaraisuus on riittävän hyvällä tasolla ja myös säilyy hyvällä tasolla pääomituksen jälkeen. Yhteisvastuusopimuksen velvoittaman pääomituksen määrä on rajoitettu 20 % suhteessa pääomittavan yhtiön omaan varallisuuteen. Yhteisvastuusopimuksen mukaisesti Vahinkoyhtiö ja alueyhtiöt ovat lähtökohtaisesti tasavertaisesti vastuussa ryhmän yhtiöiden pääomittamisesta.

Vakavaraisuuden hallinta on osa LähiTapiola-ryhmän riskienhallintaa ja siinä noudatetaan ryhmän riskienhallintapolitiikkaa. Vakavaraisuuden hallinnan kannalta keskeisimmät politiikat ja toimintaperiaatteet ovat riskienhallintapolitiikan lisäksi ORSA-politiikka sekä vakavaraisuuden hallinnan periaatteet. Vakavaraisuuden hallinnan kannalta keskeisimmät suunnitelmat ovat vuosittain laadittavat ryhmän vakavaraisuuden hallintasuunnitelma ja ryhmän yhtiöiden riskienhallintasuunnitelmat.

Vakavaraisuuden hallinnan liikennevalojärjestelmä

Vyöhyke	Tulkinta ja toimenpiteet
Vihreä	Vakavaraisuus on yli sisäisen vakavaraisuustavoitteen. Liiketoiminnassa voidaan ottaa riski liiketoimintasuunnitelmien mukaisesti. Lähestyttäessä keltaista vyöhykettä toteutetaan ennakkoisesti vakavaraisuutta turvaavia kannattavuus- ja riskinvähentämistoimenpiteitä.
Keltainen	Vakavaraisuus on kohtuullisella tasolla, mutta selvästi alle sisäisen tavoitteen. Liiketoiminnan riskinotto on määritelty rajoitteita. Vakavaraisuuden seuranta lisätään.
Punainen	Vakavaraisuus on heikolla tasolla, mutta yli lakisäätöisen vaatimuksen. Liiketoiminnan riskinotto on määritelty merkittäviä rajoitteita. Lisäpääomituksella, riskienvähentämisen- / siirtämistoimenpiteillä ja kannattavuuden parantamistoimenpiteillä pyritään vahvistamaan vakavaraisuusasemaa.
Musta	Vakavaraisuus on alle lakisäätöisen vaatimuksen. Yhtiölle on tehtävä lain määräämät suunnitelmat, joissa on määritelty toimenpiteet, joilla vakavaraisuus pyritään saamaan yli lakisäätöisen vakavaraisuusrajan. Toimenpiteet ovat vastaavia kuin punaisella vyöhykkeellä mutta voimakkaampia.

Vahinkoyhtiön, LähiTapiola-ryhmän ylimmän emoyrityksen, hallitus vastaa ryhmätasolla hallituksen tehtävistä vakavaraisuuden hallinnassa. Jokainen ryhmän yhtiön hallitus vastaa yhtiönsä osalta hallituksen tehtävistä vakavaraisuuden hallinnassa. Vakavaraisuuden hallinnassa käytetään riskienhallintapolitiikassa määriteltyä kolmen puolustuslinjan mallia.

Vakavaraisuuden hallinnan pääprosessit jaetaan vakavaraisuuden valvontaan ja pääomanhallintaan.

Vakavaraisuuden valvonta

Vakavaraisuuden valvonnan tavoitteena on seurata ryhmän ja sen yhtiöiden vakavaraisuusasemaa suhteessa laakisääteisiin vaatimuksiin ja sisäisiin tavoitteisiin sekä vakavaraisuuden hallinnan liikennevalojärjestelmään.

Vakavaraisuuden valvonta pyritään järjestämään seuraavassa esitettyjen periaatteiden mukaisesti. Valvonta:

- kattaa ryhmän sekä sen yksittäiset yhtiöt,
- kattaa kaikki liiketoiminnan ja toimintaympäristön olennaiset riskit,
- ottaa huomioon strategiset ja operatiiviset suunnitelmat sekä vastavuoroisesti vaikuttaa strategiseen ja operatiiviseen tavoiteasetantaan,
- kattaa sekä lyhyen että pitkän aikavälin,
- kattaa normaalin (liiketoimintasuunnitelmien mukaisen) ja poikkeustilanteiden mukaisen toiminnan.

LähiTapiola-ryhmässä vakavaraisuuden valvonnan pääprosessit ovat:

- ryhmän ORSA-prosessi
- vakuutusyhtiöiden ORSA-prosessit
- varainhoitoyhtiöiden ICARA-prosessit.

ORSA- ja ICARA-prosesseissa arvioidaan vakavaraisuuden kehitystä ja tarvittavia pääomahallinnanmenetelmiä keskipitkällä aikavälillä (3-5 vuotta).

Näiden lisäksi vakavaraisuutta seurataan ja raportoidaan vakuutusyhtiöiden hallituksille neljännes/puolivuosittaisella vakavaraisuusraportilla, kuukausittaisella markkinariskeihin painottuvalla vakavaraisuusraportilla sekä tarpeen mukaan viikko- tai päivätasoisilla vakavaraisuusarvioilla.

Pääomanhallinta

Pääomahallinnan tehtävänä on ryhmän ja sen yhtiöiden vakavaraisuuden turvaaminen:

- määrittelemällä ennakolta käytettävissä olevat pääomanhallinnan menetelmät ja niiden toteuttamisen periaatteet, sekä
- toteuttamalla pääomanhallinnan menetelmät tarvittaessa ennakolta sovittujen periaatteiden mukaisesti.

Pääomahallinnan tehtävä on määritellä, mikä on ryhmän ja sen yhtiöiden tehokkaan pääoman käytön kannalta tarkoituksenmukainen pääomarakenne ja miten pääoma allokoidaan yhtiöiden liiketoiminta-alueille. Tähän vaikuttaa mm. sääntelystä tulevat rajoitteet siitä, mitä pääoman eriä hyväksytään vakavaraisuuteen tai mihin riskeihin ko. pääoman eriä voidaan käyttää. Ryhmätasolla pääoman allokointia ei tehdä johtuen ryhmän vakuutusyhtiöiden keskinäisestä yhtiömuodosta.

Pääomahallinnan keinot voidaan jakaa kolmeen luokkaan:

1. Yksittäisen yhtiön omat toimenpiteet, jotka vaikuttavat yhtiön ja ryhmän vakavaraisuuteen
 - Kannattavuustoimenpiteet: hinnankorotukset, toiminnan tehostaminen
 - Riskienvähentämiskeinot: sijoitusallokaation muuttaminen, vakuutusten merkitsemisen lopettaminen
2. Ryhmän yhtiöiden väliset toimenpiteet, jotka vaikuttavat yksittäisten yhtiöiden, mutta ei ryhmän vakavaraisuuteen
 - Ryhmän sisäinen pääomitus: pääomalaina, takuupääoma, osakepääoma
 - Riskinsiirto ryhmän sisällä: jälleenvakuutus, kannansiirto
3. Yksittäisen yhtiön toimenpiteet ryhmän ulkopuolelle, jotka vaikuttavat yhtiön ja ryhmän vakavaraisuuteen
 - Ryhmän ulkopuolinen pääomitus
 - Riskinsiirto ryhmän ulkopuolelle: jälleenvakuutus, kannansiirto

Vakuutusyhtiön oma varallisuus vakavaraisuuslaskennassa koostuu perusvarallisuudesta ja lisävarallisuudesta. Perusvarallisuus on yhtiön hallussa olevaa varallisuutta ja lisävarallisuus puolestaan koostuu vakuutusyhtiön taseen ulkopuolisista eristä, jotka yhtiö voi vaatia maksettaviksi. LähiTapiola-ryhmän vakuutusyhtiöillä ei ole omaan lisävarallisuuteen kuuluvia eriä.

Perusvarallisuus muodostuu ylijäämästä, jolla vakavaraisuustarkoitusta varten arvostetut varat ylittävät vastaavasti arvostetut velat. Tämä ylijäämä jaotellaan osiin ja luokitellaan kolmeen luokkaan sen mukaan, kuinka hyvin se on käytettävissä tappioiden kattamiseen joko toiminnan jatkuessa tai yritystä purettaessa ja mikä on erän kesto-aika (duraatio).

Alla olevassa taulukossa esitetään luokittain LähiTapiola-ryhmän ja ryhmään kuuluvien vakuutusyhtiöiden oman varallisuuden erät.

Oman varallisuuden rakenne

Oman varallisuuden rakenne

Luokka	Erä	Erän tarkempi luokittelu
Luokka 1	Takuupääoma	
	Pohjarahasto	
	Täsmäytyserä	Muut oman pääoman rahastot: arvonkorotusrahasto, käyvän arvon rahasto, kertyneet voittovarot
		Arvostuserot: Sijoitusten, vastuuvelan ja muiden erien Tilinpäätössiirtojen kertymä
		Vastuuvelan rahastot: tasoitusmäärä, tulevien lisäetujen vastuu, korkotappiovaraus, korkotäydennysvastuu
Luokka 2	Pääomalaina	

Takuupääoman, pohjarahaston ja täsmäytyserän katsotaan kaikilta osin täyttävän luokan 1 varallisuuserien sääntelyssä esitetyt vaatimukset liittyen erän käytettävyyteen mahdollisten tappioiden vaimentamisessa. Henkiyhtiön liikkeelle laskema pääomalaina on luokan 2 varallisuutta. Pääomalaina tulee etuoikeusjärjestyksessä lunnastettavaksi kaikkien vakuutuksenottajien, edunsaajien ja etuoikeudeltaan parempien velkojien saatavien jälkeen.

Tilinpäätöksessä omaksi pääomaksi lasketaan esitetyn taulukon mukaiset oman pääoman erät sekä muut taseen pääomaerät. Vakavaraisuuslaskennan omaan varallisuuteen otetaan lisäksi huomioon vakavaraisuuslaskennan ja tilinpäätöksen väliset arvostuserot. Arvostuserot ja niistä lasketut laskennalliset verovelat selittävät oleellisesti tilinpäätöksen oman pääoman ja vakavaraisuuslaskennan oman varallisuuden eron. Vakavaraisuuslaskennan arvostamisperiaatteita käsitellään tarkemmin luvussa D.

E.1.2. LähiTapiola-ryhmän oma varallisuus

LähiTapiola-ryhmä käyttää vakavaraisuuslaskennassa konsolidointimenetelmää², jossa oma varallisuus on seuraavien erien summa:

- Vahinkoyhtiön, Henkiyhtiön ja alueyhtiöiden sekä oheispalvelutyöryitysten konsolidoitu oma varallisuus ryhmässä (ryhmän konsolidoidun osan oma varallisuus),

² Konsolidointimenetelmässä konsolidoitavien yhtiöiden oletetaan muodostavan yhden yhtenäisen yhtiön, jolle muodostetaan oma varallisuus eliminoimalla ryhmän sisäiset liiketoimet.

- ryhmän konsolidoidun osan suhteellinen osuus Varainhoito -konsernin, Rahoitus Oy:n³, sekä Noja Rahoitus Oy:n toimialakohtaisen sääntelyn mukaisesti lasketuista omista varoista (muun rahoitusalan yhtiöiden omat varallisuudet) vähennettynä ryhmän sisäisillä omistuksilla,
- ryhmän konsolidoidun osan suhteellinen osuus ryhmän muiden sidosyritysten sijoituksen arvosta,
- oman varallisuuden käytettävyyteen perustuvat vähennykset ryhmätasolla.

LähiTapiola-ryhmän oma varallisuus lasketaan LähiTapiola-ryhmän konsernitilinpäätöksen omasta pääomasta, jossa on huomioitu sisäisten liiketoimien eliminoinnit. Nämä liiketoimet muodostuvat LähiTapiola-ryhmässä muun muassa ryhmän sisäisistä takuupääomaomistuksista, osakeomistuksista, palveluveloituksista, jälleenvakuutuksista. Oma pääoma oikaistaan vakavaraisuuslaskennassa muun muassa sijoitusten ja vastuuvelan arvostuseroilla. Lopuksi ryhmän omaa varallisuutta oikaistaan muun rahoitusalan yhtiöiden osalta vähentämällä niiden osuus konsernitilinpäätöksessä ja lisäämällä niiden toimialakohtaisten sääntelyn mukaisesti lasketut omat varat ryhmän omistuosuuden mukaisessa suhteessa. Ryhmän omaa varallisuutta laskettaessa huomioidaan ryhmän yhtiöiden omien varallisuuserien siirtokelpoisuutta rajoittavat tekijät, joita käsitellään tarkemmin seuraavassa alaluvussa.

E.1.2.1 Siirtokelpoisuuteen liittyvät rajoitukset

Ryhmän ylimmän emoyrityksen, Vahinkoyhtiön, osalta ryhmän omaan varallisuuteen luetaan muut oman varallisuuden erät paitsi pohjarahasto ja tasoitusmäärä siltä osin kuin niiden summa ylittää Vahinkoyhtiön vakavaraisuuspääomavaatimuksen osuuden ryhmälaskennassa.

Henkiyhtiön ja alueyhtiöiden osalta ryhmän omaan varallisuuteen luetaan yhtiöiden omat varat, jotka kattavat niiden osuuden ryhmän pääomavaatimuksesta. Alueyhtiöiden osalta ryhmän omaan varallisuuteen luetaan lisäksi ryhmän yhtiöiden välisen yhteisvastuusopimuksen nojalla 20 % kunkin alueyhtiön yhtiökohtaisen laskennan omasta varallisuudesta tietyin rajoituksin.

Ryhmän muiden rahoitusalan yhtiöiden Varainhoito-konsernin, Rahoitusyhtiön, sekä Noja Rahoituksen omien

³ LähiTapiola Rahoitus Oy ja Noja Rahoitus Oy ovat sääntelemät-tömiä rahoitusalan yrityksiä, joiden nimelliset pääomavaatimukset ja oman varallisuuden erät lasketaan LähiTapiola-ryhmän vakavaraisuuslaskennassa EU asetuksen 2015/35 artiklan 329 mukaan asiaankuuluvien alakohtaisten sääntöjen perusteella.

varojen erien osalta siirtokelvottomia eriä ovat pääomallinat, mutta nekin hyväksytään ryhmän omaan varallisuuteen siltä osin, kuin ne kattavat yhtiön osuutta ryhmän pääomavaatimuksesta.

Sidosyritysten omista varoista 1 739,4 miljoonaa euroa ei hyväksyttyä ryhmän vakavaraisuuspääomavaatimuksen katteeksi. Määrä koostuu Henkiyhtiön omien varojen osasta 906,0 miljoonaa euroa (sisältäen Henkiyhtiön pääomallinan 100,0 miljoonaa euroa), alueyhtiöiden omien varojen osasta 755,9 miljoonaa euroa sekä muihin sidosyrityksiin liittyvien oikaisujen osasta 77,5 miljoonaa euroa. Yhteisvastuusopimuksen nojalla ryhmän omiin varoihin luetaan 428,6 miljoonaa euroa yhtiökohtaisesti lasketuista alueyhtiöiden omista varoista.

E.1.2.2 Oma varallisuus ja oman varallisuuden muutos raportointikaudella

Seuraavassa taulukossa esitetään ryhmän oman varallisuus ja oman varallisuuden muutos raportointikaudella.

Erä (M€)	31.12.2022	31.12.2021	Muutos
Luokan 1 varallisuus			
Oma pääoma			
Pohjarahasto	8,6	8,6	0
Takuupääoma	0	0	0
Muu oma pääoma	3 044,6	2 906,1	138,5
Arvostuserot			
Sijoitusomaisuudesta	708,4	1 385,2	- 676,8
Vastuuvclasta	2 285,2	1 326,5	958,7
Muista eristä	- 125,0	- 125,8	0,8
Vähennettävät erät			
Laskennalliset verovelat	- 576,3	- 519,4	- 56,9
Siirtokelvottomat varat	- 1 639,4	- 1 072,5	- 566,9
Odotettu voitonjako	0	0	0
Luokan 2 varallisuus			
Pääomallinat	100,0	100,0	0
Vähennettävät erät			
Siirtokelvottomat varat	- 100,0	- 100,0	0
Oma varallisuus yhteensä	3 706,1	3 908,7	- 202,6

Ryhmän oma varallisuus raportointikauden lopussa on 3 706,1 (3 908,7) miljoonaa euroa. Muutos -202,6 miljoonaa euroa selittyy seuraavilla tekijöillä:

- Konsernitilinpäätöksen oman pääoman muutos (vaikutus +138,5 miljoonaa euroa): Oman pääoman kasvu johtuu pääasiassa sijoitustoiminnan tuotoista sekä vakuutusliikkeen tuloksesta.
- Vastuuvclan arvostuserojen muutos (vaikutus 958,7 miljoonaa euroa): Merkittävimmät vastuuvclan arvostuserojen muutokseen vaikuttavat tekijät ovat olleet muutokset korkokäyrässä, jota hyödyntäen lasketaan markkinaehtoinen vastuuvclka.

- Sijoitusten arvostuserojen muutos (vaikutus -676,8 miljoonaa euroa). Sijoitusten arvostuserojen lasku on seurausta sijoitusten arvostuserojen finanssi- ja arvopaperimarkkinoilla.
- Laskennallisten verovelkojen muutos (vaikutus -56,9 miljoonaa euroa), johtuu pääasiassa sijoitusomaisuuden ja vastuuvclan arvostuserojen muutoksesta.
- Luokan 1 siirtokelvottomien varojen muutos (vaikutus -566,9 miljoonaa euroa), johtuu pääomavaateiden pientymisestä alueyhtiöillä ja Henkiyhtiöllä

Odotettu voitonjako -termillä tarkoitetaan mahdollisia maksettavaksi päätettyjä takuupääoman korkoja, lahjoituksia ja muita voitonjakoon liittyviä eriä. Omistajasiakkaille annettavat maksun alennukset tai muut edut eivät sisälly voitonjakoerään.

E.1.3. Oma varallisuuden määrä ja käytettävissä oleva oma varallisuus

Ryhmän vakavaraisuus- ja vähimmäispääomavaatimuksen kattamiseksi hyväksytään ryhmän oma varallisuus kokonaisuudessaan, koska oman varallisuuden luokkia koskevat rajoitukset eivät ylity. Tällöin vakavaraisuus- ja vähimmäispääomavaatimuksen kattamiseksi hyväksyttävä oma varallisuus on 3 706,1 miljoonaa euroa, joka on kokonaisuudessaan luokan 1 varallisuutta.

E.1.3.1 Vakavaraisuuslaskennan ja kirjanpidon tase-erien välinen ero

LähiTapiola-ryhmän vakavaraisuuslaskennan taseen ylijäämän summa on 5 468,4 miljoonaa euroa samalla, kun tilinpäätöksen mukainen oma pääoma on 3 053,2 miljoonaa euroa. Erotus 2 415,2 miljoonaa euroa selittyy pääosin seuraavilla tekijöillä:

- Sijoitukset ja vastuuvclka on arvostettu markkinaehtoisesti. (Markkinaehtoista vastuuvclkaa käsitellään aiemmin tässä raportissa kohdassa D.2. *Vakuutusliikkeen vastuuvclka*)
- Vastuuvclkaan ei kuulu tasotusmäärä
- Laskennallinen verovclka huomioidaan veloissa

LähiTapiola-ryhmän oman varallisuuden määrät sekä vakavaraisuuslaskennassa käytetty tase esitetään tämän dokumentin liitteenä olevissa raportointitaulukoissa S.23.01.22 *Oma varallisuus* ja S.02.01.02 *Tase*.

Yhtiöiden numeeriset tiedot vakavaraisuuslaskennan ja kirjanpidon tase-erien välisestä eroista käsitellään tämän

dokumentin seuraavissa kappaleissa. Yhtiökohtaiset oman varallisuuden määrät sekä vakavaraisuuslaskennassa käytetyt taseet esitetään tämän dokumentin liitteenä olevissa oman varallisuuden raporteissa (S.23.01.01) ja taseraporteissa (S.02.01.02).

E.1.4. LähiTapiola Vahinkoyhtiön oma varallisuus

LähiTapiola Vahinkoyhtiön oma varallisuus lasketaan tilinpäätöksen omasta pääomasta. Oma pääoma oikaistaan vakavaraisuustarkastelussa muun muassa sijoitusten ja vastuuvelan arvostuseroilla.

E.1.4.1 Oma varallisuus ja oman varallisuuden muutos raportointikaudella

Seuraavassa taulukossa esitetään Vahinkoyhtiön oma varallisuus ja oman varallisuuden muutos raportointikaudella.

LähiTapiola Vahinkoyhtiön oma varallisuus ja sen muutos

milj. euroa	31.12.2022	31.12.2021	Muutos
Luokan 1 varallisuus			
Oma pääoma			
Pohjarahasto	8,6	8,6	0,0
Takuupääoma	0,0	0,0	0,0
Muu oma pääoma	1 690,8	1 681,2	9,6
Arvostuserot			
Sijoitusomaisuudesta	254,7	393,6	-138,9
Vastuuvelasta	391,6	150,5	241,1
Muista tase-eristä	-13,6	-11,9	-1,6
Vähennettävät erät			
Odotettu voitonjako	0,0	0,0	0,0
Laskennalliset verovelat	-127,4	-108,4	-18,9
Oma varallisuus yhteensä	2 204,8	2 113,6	91,2
Vakavaraisuuspääomavaatimus	532,6	655,1	-122,5
Vakavaraisuussuhde (%)	414 %	323 %	91 %

Vahinkoyhtiön oman varallisuuden muutos raportointikaudella selittyä pääasiassa seuraavilla tekijöillä:

- Sijoitustoiminnan ja vahinkovakuutusliikkeen tulos kasvatti omaa pääomaa 9,6 milj. euroa.
- Sijoitusten arvostuserot laskivat 138,9 milj. euroa.
- Vastuuvelan arvostuserot kasvoivat 241,1 milj. euroa. Muutokseen on vaikuttanut erityisesti Solvenssi II – laskennassa käytettävän korkokäyrän nousu ja mm. kirjanpidon laskuperustekorona muutos 0,5 %:sta 0,7%:iin.

Oma varallisuus on kokonaan luokan 1 varallisuutta ja kokonaisuudessa hyväksyty kattamaan vakavaraisuus-

ja vähimmäispääomavaatimusta. Vakavaraisuus- ja vähimmäispääomavaatimuksen kattamiseksi hyväksyttävä oma varallisuus on 2 204,8 miljoonaa euroa.

Vahinkoyhtiön oma varallisuus kasvoi 91,2 miljoonalla eurolla.

E.1.4.2 Vakavaraisuuslaskennan ja kirjanpidon tase-erien välinen ero

Seuraavassa taulukossa esitetään Vahinkoyhtiön vakavaraisuuslaskennan (Solvenssi II) ja kirjanpidon (FAS) tase-erien ero 31.12.2022.

LähiTapiola Vahinkoyhtiön vakavaraisuuslaskennan ja kirjanpidon tase-erien välinen ero

milj. euroa	SII	FAS	ero
VARAT			
Aineettomat hyödykkeet	0	10	-10
Sijoitukset	3 131	2 876	256
JV-saamiset	46	12	33
VM-saamiset	28	39	-11
Muut	77	81	-4
	3 281	3 018	263
VELAT			
Vastuovelka - BE	809	1 072	-263
Vastuovelka - RM	95	0	95
Tasotusmäärä	0	176	-176
Verovelat	127	0	127
VM-velat	12	23	-11
Muut velat	32	47	-15
	1 076	1 319	-242
VARAT - VELAT	2 205	1 699	505

Yhteenveto eroista

milj. euroa	SII	FAS	ero
Sijoitukset	3 131	2 876	256
Vastuovelka, vakuutussaamiset ja -velat	-844	-1 045	201
Tasotusmäärä	0	-176	176
Verovelka	-127	0	-127
Muut	44	44	1
Varat-Velat	2 205	1 699	505

Vakavaraisuuslaskennan tase eroaa kirjanpidon (FAS) mukaisesta taseesta pääosin seuraavien tekijöiden osalta:

- Sijoitukset ja vastuovelka on arvostettu markkinaehtoisesti.
- Vastuuvelkaan ei kuulu tasotusmäärä.
- Laskennallinen verovelka huomioidaan veloissa.

E.1.5. Henkiyhtiön oma varallisuus

E.1.5.1 Oma varallisuus ja oman varallisuuden muutos raportointikaudella

LähiTapiola Henkiyhtiön oma varallisuus vuoden 2022 lopussa sekä muutos vuoden 2022 aikana voidaan jaotella seuraavasti:

LähiTapiola Henkiyhtiön oma varallisuus ja sen muutos

Erä (milj. €)	31.12.2022	31.12.2021	Muutos
Oma pääoma			
Pohjarahasto	4,5	4,5	0,0
Takuupääoma	37,6	37,6	0,0
Muu oma pääoma	630,7	577,1	53,7
Arvostuserot			
Sijoitusomaisuudesta	122,3	351,8	-229,5
Vastuuvclasta	733,2	289,1	444,2
Poistoerosta	0,0	0,0	0,0
Aineettomista hyödykkeistä	-12,4	-8,9	-3,5
Pääommalaina	100,0	100,0	0,0
Vähennettävät erät			
Odotettu voitonjako	0,0	-1,7	1,7
Laskennalliset verovelat	-141,7	-95,2	-46,5
Oma varallisuus yhteensä	1 474,2	1 254,3	220,0

LähiTapiola Henkiyhtiön osalta oman varallisuuden muutos raportointikaudella selittyy pääasiassa seuraavilla tekijöillä:

- tilinpäätöksen oman pääoman muutos: oman pääoman kasvu syntyi realisoituneesta sijoitustoiminnan tuloksesta sekä riskiliikkeen tuloksesta,
- vastuuvclan arvostuserojen muutos johtuen pääsääntöisesti nousseen korkotason vaikutuksista, yhtiön uusmyynnistä, sekä parametrien päivityksistä vastuuvclan arvostuksen osalta,
- laskennallisten verovelkojen kasvu sekä sijoitusomaisuuden että vastuuvclan osalta,
- sijoitusomaisuuden arvostuserojen aleneminen johtuen sijoitusten arvojen markkinamuutoksista.

Vakavaraisuuspääomavaatimuksen kattamiseksi hyväksytään oma varallisuus kokonaisuudessaan, koska oman varallisuuden luokkia koskevat rajoitukset eivät ylity. Vähimmäispääomavaatimuksen osalta noin 77 miljoonaa euroa jää pois tätä vaatimusta kattamasta johtuen yhtiön pääomallainojen Tier 2 -luokitukselta.

E.1.5.2 Vakavaraisuuslaskennan ja kirjanpidon tase-erien välinen ero

Vakavaraisuuslaskennan tase eroaa kirjanpidon taseesta pääosin seuraavien tekijöiden osalta:

- sijoitukset ja vastuuvclka on arvostettu markkinaehtoisesti. Markkinaehtoista vastuuvclkaa käsitellään kohdassa D.2.,
- markkinaehtoiseen vastuuvclkaan ei kuulu tasoitusmäärä,
- laskennallinen verovelka on huomioitu sekä varoissa että veloissa.

Yhtiön pääomallainan käsittely ei poikkea olennaisesti siitä, miten tätä käsitellään yhtiön kirjanpidossa ja vuosikertomuksessa. Yhtiö laski liikkeelle vuoden 2018 aikana uuden 100 miljoonan euron pääomallainan ja osti samassa yhteydessä takaisin vanhaa lainaa 93 miljoonan euron edestä. Vuoden 2019 aikana ostettiin takaisin loput 7 miljoonaa euroa vanhasta pääomallainasta.

LähiTapiola Henkiyhtiön oman varallisuuden määrä sekä Solvenssi II -tase esitetään oman varallisuuden raportissa (S.23.01.01) ja taseraportissa (S.02.01.02).

LähiTapiola Henkiyhtiön vakavaraisuuslaskennan ja kirjanpidon tase-erien välinen ero (milj. €)

VARAT	SII	FAS	ero
Aineettomat hyödykkeet	0	12	-12
Sijoitukset (muu kuin sijoitussidonnainen)	2 634	2 498	136
Indeksi- ja sijoitussidonnaisiin sopimuksiin sijoitetut varat	2 683	2 683	0
JV-saamiset	-9	0	-9
Lainat, rahat ja pankkisaamiset	499	504	-5
Muut varat	4	4	0
	5 811	5 701	110
VELAT			
Vastuuvclka - muu kuin sijoitussidonnainen	1 621	2 197	-577
Vastuuvclka - sijoitussidonnainen	2 553	2 680	-127
Tasoitusmäärä	0	31	-31
Verovelat	142	0	142
Pääommalaina	100	100	0
Muut velat	22	20	1
	4 437	5 028	-592
VARAT - VELAT	1 374	673	701

Yhteenvedo eroista (milj. €)

	SII	FAS	ero
Sijoitukset (muu kuin sijoitussidonnainen)	2 634	2 498	136

Indeksi- ja sijoitussidonnaisiin sopimuksiin sijoitetut varat	2 683	2 683	0
Vastuuvelka	-4 173	-4 877	704
Tasotusmäärä	0	-31	31
Verovelat	-142	0	-142
Pääomalaina	-100	-100	0
Muut	473	500	-27
VARAT - VELAT	1 374	673	701

E.1.6. LähiTapiola Alueyhtiöiden oma varallisuus

E.1.6.1 Oma varallisuus ja oman varallisuuden muutos raportointikaudella

Alueyhtiöiden oma varallisuus 31.12.2021, muutos vuonna 2022 sekä oma varallisuus 31.12.2022 esitetään seuraavassa taulukossa.

LähiTapiola alueyhtiöiden oma varallisuus ja sen muutos

milj. euroa	Oman pääoman muutos		Arvostuserojen muutos			Laskennallisen veroveljan muutos	Odotetun voitonjaon muutos	Oma varallisuus 31.12.2022	
	Oma varallisuus 31.12.2021	takuu-pääoma	muu oma pääoma	sijoitus-omaisuudesta	vastuuvelasta				muista
Lappi	55,7	0,0	1,6	-4,7	12,7	0,0	-1,6	0,7	64,4
Kainuu-Koillismaa	55,3	0,0	3,2	-7,4	8,4	0,3	-0,2	0,7	60,3
Pohjoinen	191,4	0,0	4,2	-22,2	26,0	0,0	-0,8	1,8	200,4
Pohjanmaa	121,0	0,0	6,2	-13,9	11,8	0,1	0,4	0,6	126,2
Etelä-Pohjanmaa	115,9	0,0	1,1	-14,3	21,2	0,3	-1,4	1,0	123,8
Keski-Suomi	108,8	0,0	3,8	-12,0	10,2	0,2	0,3	0,9	112,3
Itä	132,7	0,0	4,8	-14,1	9,8	0,2	0,9	0,9	135,1
Savo	92,5	0,0	1,3	-8,2	9,0	-0,3	-0,2	0,6	94,7
Savo-Karjala	76,9	0,0	0,2	-11,0	11,9	-0,1	-0,2	1,5	79,1
Kaakkois-Suomi	111,5	0,0	5,6	-10,6	8,8	0,0	0,4	0,7	116,3
Vellamo	128,0	0,0	-3,3	-13,6	21,5	0,0	-1,6	1,3	132,2
Pirkanmaa	101,6	0,0	-6,5	-7,2	14,6	-0,1	-1,5	0,7	101,7
Länsi-Suomi	178,5	0,0	10,3	-20,7	15,5	0,4	1,1	1,6	186,5
Varsinais-Suomi	108,4	0,0	-0,8	-10,3	20,1	-0,1	-1,9	1,0	116,3
Loimi-Häme	61,8	0,0	-3,0	-5,7	13,9	0,0	-1,6	0,5	65,9
Etelä	120,8	0,0	5,5	-14,9	9,8	0,0	1,0	1,1	123,3
Sydäkusten	28,0	0,0	0,1	-3,0	2,4	-0,1	0,1	0,3	27,9
Uusimaa	108,9	0,0	0,2	-12,3	13,3	0,0	-0,2	1,2	111,2
Pääkaupunkiseutu	150,7	0,0	-0,6	-17,1	32,3	0,1	-3,0	3,2	165,5
Yhteensä	2 048,3	0,0	33,8	-223,2	273,2	0,8	-10,0	20,2	2 143,2

Alueyhtiöiden oman varallisuuden muutos raportointikaudella selittyvä pääasiassa seuraavilla tekijöillä:

- Hyvä vahinkovakuutusliikkeen tulos ja heikko sijoitustoiminnan tulos kasvattivat omaa pääomaa yhteensä 33,8 milj. euroa.
- Sijoitusomaisuuden arvostuserot laskivat 223,2 milj. euroa.
- Vastuuvelan arvostuserot kasvoivat 273,2 milj. euroa. Muutokseen on vaikuttanut erityisesti Solvenssi II – laskennassa käytettävän korkokäyrän nousu ja mm. kirjanpidon laskuperustekorona nostaminen 0,5 %:sta 0,7 %:iin.

Alueyhtiöiden oma varallisuus on kokonaan luokan 1 varallisuutta ja kokonaisuudessa hyväksytty kattamaan vakavaraisuus- ja vähimmäispääomavaatimusta.

Alueyhtiöiden oman varallisuuden yhteismäärä kasvoi 94,9 milj. euroa (4,6 %) edellisestä vuodesta.

E.1.6.2 Vakavaraisuuslaskennan ja kirjanpidon tase-erien välinen ero

Vakavaraisuuslaskennan (Solvenssi II) taseen varat vähennettynä veloilla (varat - velat) ja niiden ero kirjanpidon mukaisiin eriin esitetään seuraavassa taulukossa.

LähiTapiola alueyhtiöiden vakavaraisuuslaskennan ja kirjanpidon tase-erien välinen ero

milj. euroa	Solvenssi II tase					Odotettu voitonjako	Ero kirjanpidon taseeseen				
	Sijoitukset	Vastuuvelka, vakk. saamisesta	Verovelka	Muut	Varat-velat		Sijoitukset	Vastuuvelka, vakk. saamisesta	Tasotusmäärä	Verovelka	Muut
Lappi	120,2	-43,7	-10,6	-1,5	64,4	0,0	7,5	-14,4	30,9	-10,6	-2,2
Kainuu-Koillismaa	99,3	-31,2	-7,9	0,1	60,3	0,0	8,2	-11,8	19,4	-7,9	-2,8
Pohjoinen	332,0	-103,0	-26,1	-2,5	200,4	0,0	28,2	-36,2	65,0	-26,1	-4,7
Pohjanmaa	193,4	-48,3	-15,7	-3,3	126,2	0,0	16,9	-16,7	44,5	-15,7	-4,7
Etelä-Pohjanmaa	222,5	-78,8	-18,3	-1,7	123,8	0,0	17,0	-27,4	46,5	-18,3	-4,2
Keski-Suomi	180,1	-49,7	-15,1	-2,9	112,3	0,0	16,1	-16,3	42,9	-15,1	-3,5
Itä	210,4	-57,4	-15,9	-1,9	135,1	0,0	18,1	-21,2	39,8	-15,9	-3,8
Savo	150,8	-42,5	-12,1	-1,5	94,7	0,0	8,6	-15,8	35,7	-12,1	-2,9
Savo-Karjala	132,9	-41,2	-11,6	-1,0	79,1	0,0	13,4	-14,7	29,6	-11,6	-3,1
Kaakkois-Suomi	168,2	-38,6	-12,2	-1,1	116,3	0,0	13,4	-14,3	32,9	-12,2	-2,9
Vellamo	248,3	-95,8	-19,8	-0,4	132,2	0,0	18,6	-31,4	48,6	-19,8	-6,8
Pirkanmaa	187,4	-68,5	-14,3	-2,9	101,7	0,0	11,3	-19,6	40,0	-14,3	-3,8
Länsi-Suomi	300,8	-85,5	-24,2	-4,6	186,5	0,0	31,2	-26,5	62,6	-24,2	-5,6
Varsinais-Suomi	216,8	-79,4	-19,2	-1,9	116,3	0,0	23,0	-23,8	48,6	-19,2	-4,0
Loimi-Häme	129,1	-51,5	-10,4	-1,3	65,9	0,0	5,0	-19,3	27,5	-10,4	-2,7
Etelä	186,5	-45,7	-14,9	-2,6	123,3	0,0	23,8	-14,9	35,7	-14,9	-2,7
Sydäkusten	45,7	-12,8	-3,9	-1,0	27,9	0,0	3,7	-2,7	13,1	-3,9	-1,1
Uusimaa	187,0	-59,9	-14,9	-1,0	111,2	0,0	16,9	-16,7	40,6	-14,9	-4,1
Pääkaupunkiseutu	321,8	-127,4	-26,3	-2,6	165,5	0,0	22,1	-33,9	74,5	-26,3	-7,7
Yhteensä	3 633,2	-1 160,9	-293,4	-35,7	2 143,2	0,0	303,0	-377,6	778,4	-293,4	-73,4

Vakavaraisuuslaskennan tase eroaa kirjanpidon (FAS) mukaisesta taseesta pääosin seuraavien tekijöiden osalta:

- Sijoitukset ja vastuvelka on arvostettu markkinaehtoisesti.
- Vastuuvelkaan ei kuulu tasotusmäärä.
- Laskennallinen verovelka huomioidaan veloissa.

Yhtiökohtaiset oman varallisuuden määrät sekä vakavaraisuuslaskennassa käytetyt taseet esitetään liitteenä olevissa oman varallisuuden raporteissa (S.23.01.01) ja taseraporteissa (S.02.01.02).

E.2. Vakavaraisuuspääomavaatimus ja vähimmäispääomavaatimus

E.2.1. LähiTapiola-ryhmän vakavaraisuuspääomavaatimus ja vähimmäispääomavaatimus

E.2.1.1 LähiTapiola-ryhmän vakavaraisuuspääomavaatimus (SCR)

LähiTapiola-ryhmän vakavaraisuuspääomavaatimus on raportointikauden (vuosi 2022) lopussa 1 756,7 miljoonaa euroa ja se lasketaan standardikaavan mukaisesti ryhmään kuuluvien vakuutus- ja oheispalvelutytäryritysten konsolidointimenetelmällä lasketun vakavaraisuuspääomavaatimuksen, muun rahoitusalan (kuin vakuutusalan) yritysten toimialakohtaisesti määrättyjen pääomavaatimusten ja muiden ryhmän yritysten pääomavaatimusten summana:

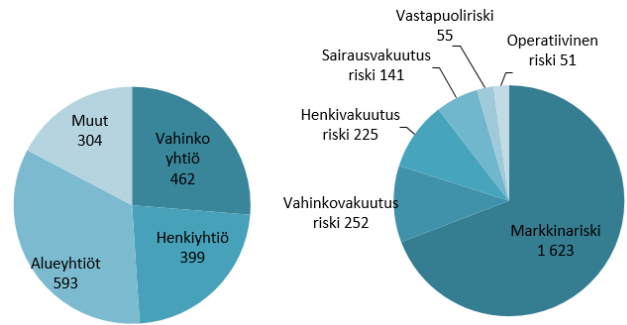
- Vahinkoyhtiön, Henkiyhtiön, alueyhtiöiden ja oheispalvelutytäryritysten konsolidointimenetelmällä laskettu vakavaraisuuspääomavaatimus 1 452,8 miljoonaa euroa,
- ryhmän omistussuoksien mukaiset suhteelliset osuudet muiden rahoitusalan yritysten vakavaraisuuspääomavaatimuksista: LähiTapiola Rahoitus Oy 184,7 miljoonaa euroa, LähiTapiola Varainhoitokonserni 11,2 miljoonaa euroa ja Noja Rahoitus Oy 1,6 miljoonaa euroa
- ryhmän omistussuoksien mukaiset suhteelliset osuudet ryhmän muiden yritysten markkinariskin pääomavaatimuksista 106,3 miljoonaa euroa (sidosyritykset, joissa ryhmän omistus on vähemmän kuin 50 %).

Ryhmän vakavaraisuuspääomavaatimuksen laskennassa ei käytetä yksinkertaistettua laskentaa standardikaavan

riskiosioissa eikä niiden alaosioissa. Laskennassa ei myöskään sovelleta vakuutusyhtiölain 11 luvun 18 § mukaisia yhtiökohtaisia parametreja, eikä 25 luvun 4 § mukaista pääomavaatimuksen korotusta.

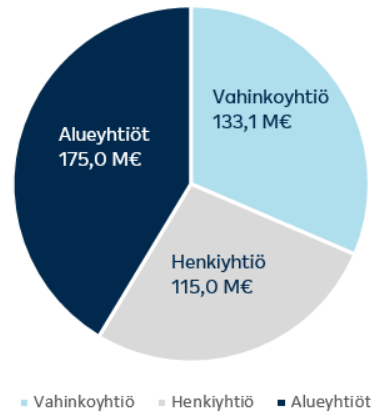
Seuraavissa kuvissa esitetään yhtiöiden osuudet ryhmän vakavaraisuuspääomavaatimuksessa ja ryhmän vakavaraisuuspääomavaatimus jaettuna standardikaavan mukaisiin riskiosioihin.

Ryhmän vakavaraisuuspääomavaatimus yhtiöittäin ja riskiosioittain (M€) raportointikauden lopussa



E.2.1.2 LähiTapiola-ryhmän vähimmäispääomavaatimus (MCR)

LähiTapiola-ryhmän vähimmäispääomavaatimus on raportointikauden lopussa 31.12.2022 423,2 M€ ja se muodostuu yhtiöittäin seuraavasti:



E.2.1.3 Pääomavaatimusten muutokset raportointikaudella

Seuraavassa taulukossa käsitellään vakavaraisuuspääomavaatimuksen muutosta raportointikaudella.

Ryhmän vakavaraisuuspääomavaatimus ja sen muutos (M€)

	31.12.2022	31.12.2021	Muutos
Perusvakavaraisuuspääomavaatimus (BSCR)	1 832,3	2 193,4	- 361,1
Markkinariski	1 623,2	1 978,5	- 355,4
Vakuutusriskit ja muut BSCR:n riskit	672,7	708,5	- 35,8
BSCR:n hajautushyöty	- 463,6	- 493,6	30,0
Vastuuelan ja verovelan vaimennusvaikutus	- 430,1	- 390,0	- 40,0
Operatiivinen riski	50,6	49,9	0,7
Konsolidointimenetelmällä laskettu SCR	1 452,8	1 853,3	- 400,5
Konsolidointimenetelmällä laskettu hajauttamaton SCR	1 676,6	2 068,8	- 392,2
SCR:n hajautushyöty	- 223,8	- 215,5	- 8,3
Muiden yhtiöiden pääomavaatimus	303,8	278,4	25,4
Ryhmän vakavaraisuuspääomavaatimus	1 756,7	2 131,7	- 375,0

Ryhmän vakavaraisuuspääomavaatimuksen muutos raportointikautena (-375,0 miljoonaa euroa) johtuu pääasiassa markkinariskin pääomavaatimuksen laskusta. Markkinariskin pääomavaatimus on laskenut -355,4 miljoonaa euroa) erityisesti osakeriskin pääomavaateen laskun seurauksena, johon on vaikuttanut sijoitustappiot, symmetrisen mukautuksen muutos sekä riskillisempien sijoitusten, kuten osakesijoitusten, määrän vähentäminen.

E.2.1.4 Ryhmän konsolidoitu vakavaraisuuspääomavaatimus ja vähimmäispääomavaatimus

Vakavaraisuuspääomavaatimus

Konsernitilinpäätökseen perustuvassa ryhmän vakavaraisuuspääomavaatimuksen laskennassa pystytään hyödyntämään ryhmän sisäisten liiketoimien eliminoinneista sekä riskien yhdistämisvaikutuksesta aiheutuvat hajautushyödyt. Hajautushyödyt alentavat ryhmän vakavaraisuusvaatimusta -223,8 miljoonaa euroa verrattuna hajauttamattomaan ryhmän vakuutusyhtiöiden pääomavaatimusten summaan. Hajautushyödyt ovat kasvaneet euromääräisesti edellisvuodesta 8,3 miljoonaa euroa.

Seuraavassa taulukossa esitetään tarkempi analyysi hajautushyötyjen vaikutuksesta ryhmän vakavaraisuuspääomavaatimukseen raportointikauden lopussa ja muutos raportointikaudella.

Konsolidointimenetelmällä lasketun vakavaraisuuspääomavaatimuksen hajautushyödyt 31.12.2022 (M€)

	Hajauttamaton pääomavaatimus	Pääomavaatimus ryhmällä	Hajautushyöty	Hajautushyödyn muutos
Perusvakavaraisuuspääomavaatimus	2 112,7	1 832,3	280,3	25,9
Markkinariski	1 831,9	1 623,2	208,8	18,6
Vastapuoliriski	72,3	54,7	17,6	4,0
Henkivakuutusriski	242,1	225,5	16,6	- 2,4
Sairausvakuutusriski	178,8	140,7	38,1	- 2,1
Vahinkovakuutusriski	290,9	251,8	39,1	10,6
Operatiivinen riski	54,3	50,6	3,7	- 4,2
Vastuuelan ja verovelan vaimennusvaikutus	- 490,4	- 430,1	- 60,3	- 13,4
Konsolidointimenetelmällä laskettu SCR	1 676,6	1 452,8	223,8	8,3

Konsolidointimenetelmällä lasketun vakavaraisuuspääomavaatimuksen oleelliset hajautushyödyt aiheutuvat:

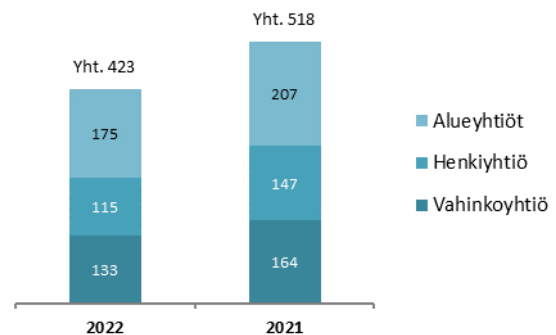
- markkinariskin osalta ryhmän sisäisten omistusten eliminoinneista, jotka vähentävät ryhmän sijoituksia ja sitä kautta sijoituksiin liittyvää riskiä,
- sairaus- ja vahinkovakuutusriskissä riskien tehokkaammasta hajautuksesta ryhmätasolla, erityisesti katastrofiriskin laskennassa sovelletaan yksittäisiä ryhmätason katastrofitapahtumia yhtiökohtaisten katastrofitapahtumien sijaan,
- perusvakavaraisuuspääomavaatimuksen osalta aliriskien tehokkaammasta hajautuksesta ryhmätasolla.

Vähimmäisvakavaraisuuspääomavaatimus

Konsolidoitu ryhmän vähimmäisvakavaraisuuspääomavaatimus lasketaan summana ryhmän vakuutusyhtiöiden vähimmäispääomavaatimuksista. Ryhmän vakuutusyhtiöiden tarkemmat yhtiökohtaisten vähimmäispääomavaatimusten laskennoissa käytetyt syöttötiedot kuvataan tämän osion jäljemmissä luvuissa.

Seuraavassa kuvaajassa esitetään ryhmän vähimmäisvakavaraisuuspääomavaatimus raportointikauden alussa ja lopussa.

Ryhmän vähimmäisvakavaraisuuspääomavaatimus (M€)



Ryhmän vähimmäisvakavaraisuuspääomavaatimus on laskenut sekä Vahinkoyhtiön, Henkiyhtiön että alueyhtiöiden vähimmäisvakavaraisuuspääomavaatimuksen laskun seurauksena. Ryhmän yksittäisten vakuutusyhtiöiden vähimmäispääomavaatimusten muutoksia käsitellään seuraavissa luvuissa.

E.2.2. LähiTapiola Vahinkoyhtiön vakavaraisuuspääomavaatimus ja vähimmäispääomavaatimus

LähiTapiola Vahinkoyhtiön vakavaraisuuspääomavaatimus riskiosioittain 31.12.2022 ja muutos 31.12.2021-31.12.2022

	Markkina	Vastapuoli	Vakuutusriski: Henki	Vakuutusriski: Vahinko	Vakuutusriski: Sairaus	Hajautus- hyödyt	BSCR	Operatiivinen	SCR adjustment	SCR
SCR	584,0	12,3	4,1	88,5	100,1	-140,3	648,8	11,2	-127,4	532,6
SCR muutos	-101,3	-0,3	-1,3	5,6	-11,8	6,7	-102,4	-1,2	-18,9	-122,5

E.2.2.1 Vahinkoyhtiön vakavaraisuuspääomavaatimus (SCR)

LähiTapiola Vahinkoyhtiö käyttää vakavaraisuuspääomavaatimuksen laskentaan standardikaavaa standardikaavan parametreilla.

LähiTapiola Vahinkoyhtiön vakavaraisuuspääomavaatimuksen laskennassa standardikaavalla ei ole käytetty merkittävällä tavalla yksinkertaistettua laskentatapaa. Yksinkertaistettua laskentaa käytetään vahinkovakuutuksen ja NSLT-sairausvakuutuksen raukeamisalariskiosiossa. Vakuutusryhminä käytetään vakuutusmaksuvastuun homogeenisia riskiryhmiä jaettuna tuleviin ja voimassa oleviin kausiin. Muita yksinkertaistuksia vakavaraisuuspääomavaatimuksen laskennassa ei käytetä.

Seuraavassa taulukossa esitetään Vahinkoyhtiön vakavaraisuuspääomavaatimus (SCR) 31.12.2022.

E.2.2.2 Vahinkoyhtiön vähimmäispääomavaatimus (MCR)

Vahinkoyhtiön vähimmäispääomavaatimuksen laskennan syöttötietoina on standardikaavassa toisaalta Solvenssi II -perusteinen vakuutustekninen vastuuvélka ilman riskimarginaalia sen jälkeen, kun niistä on vähennetty jälleenvakuutussuamiset ja toisaalta viimeisten 12 kuukauden kirjanpidon mukainen nettovakuutusmaksutulo. Lisäksi vähimmäispääomavaatimukselle on standardikaavassa määritetty absoluuttinen vähimmäistaso (3,7 miljoonaa euroa) sekä vähimmäis- ja enimmäisrajat suhteessa pääomavaatimukseen (25 % ja 45 % vastaavasti). Vahinkoyhtiöllä vähimmäispääomavaatimus määräytyy suhteessa pääomavaatimuksesta laskettavaan vähimmäisrajaan.

LähiTapiola Vahinkoyhtiön vakavaraisuus- ja vähimmäispääomavaatimus 31.12.2022

Vahinkovakuutusyhtiö	SCR	MCR
Vahinkoyhtiö	532,6	133,1

Vähimmäispääomavaatimuksen laskennan syöttötiedot on esitetty liitteiden vähimmäispääomavaatimusraportissa (S.28.01.01).

Seuraavassa taulukossa esitetään alueyhtiöiden vähimmäispääomavaatimukset (MCR) 31.12.2022.

E.2.2.3 Pääomavaatimusten muutokset raportointikaudella

Pääomavaatimuksen raportointikauden aikaiset muutokset johtuvat pääosin markkinariskiosion muutoksista, joiden taustalla on osakeriskin lasku. Henki- ja sairausvakuutusriskiosoiden laskun taustalla on pääosin voimakkaasti nousseen diskonttaus korkokäyrän vuoksi lasketut vastuuvélan määrät. Raportointikauden aikana pääomavaatimuksen laskentamenetelmiin ei ole tullut merkittäviä muutoksia.

Raportointikauden aikana vähimmäispääomavaatimuksessa tapahtuneet muutokset juontuvat vakavaraisuuspääomavaatimuksessa tapahtuneista muutoksista.

Oheisessa taulukossa esitetään vakavaraisuuspääomavaatimus riskiosioittain tilanteessa 31.12.2022 sekä pääomavaatimuksen muutos riskiosioittain 31.12.2021-31.12.2022.

E.2.3. LähiTapiola Henkiyhtiön vakavaraisuuspääomavaatimus ja vähimmäispääomavaatimus

E.2.3.1 LähiTapiola Henkiyhtiön vakavaraisuuspääomavaatimus (SCR)

LähiTapiola henkivakuutusyhtiö käyttää vakavaraisuuspääomavaatimuksen laskentaan standardikaavaa. Vuoden 2022 lopussa yhtiön vakavaraisuuspääomavaatimus (SCR) oli 460 miljoonaa euroa. Vakavaraisuuspääomavaatimuksen laskennassa ei ole käytetty yrityskohtaista parametreja eikä yksinkertaistettua laskentatapaa.

E.2.3.2 LähiTapiola Henkiyhtiön vähimmäispääomavaatimus (MCR)

Vuoden 2022 lopussa yhtiön vähimmäispääomavaatimus (MCR) oli 115 miljoonaa euroa.

E.2.3.3 Pääomavaatimusten muutokset raportointikaudella

Raportointikauden aikana vakavaraisuuspääomavaatimus pieni 130 miljoonaa euroa. Vakavaraisuuspääomavaatimuksessa tapahtuneet muutokset johtuvat pääosin markkinariskin pienenemisestä ja ylijäämäoptioiden vaimentavan vaikutuksen kasvusta. Keskeisinä syinä muutokseen ovat olleet korkotason nousu ja osakeriskin pieneneminen. Muilta osin muutokset vuoden 2022 aikana ovat olleet vähäisiä.

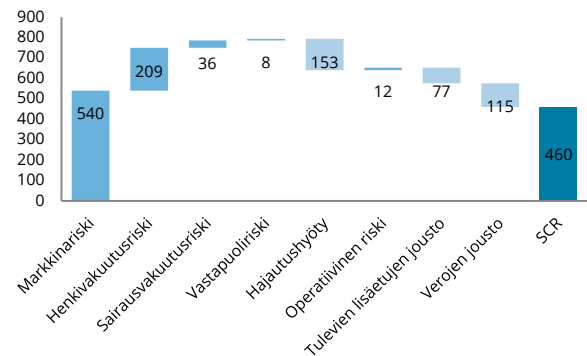
Henkivakuutusyhtiön osalta vähimmäispääomavaatimus määräytyy alarajan perusteella (25 % vakavaraisuuspääomavaatimuksesta), koska vähimmäispääomavaatimuksen ns. lineaarisen kaavan antama tulos jää rajan alle. Raportointikauden aikana vähimmäispääomavaatimus pieni 33 miljoonaa euroa.

Seuraavassa taulukossa esitetään vakavaraisuuspääomavaatimus riskiosioittain 31.12.2022.

Henkiyhtiön vakavaraisuus- ja vähimmäispääomavaatimus (milj. euroa)

	31.12.2022	31.12.2021	Muutos
Perusvakavaraisuuspääomavaatimus	640,4	698,5	-58,1
Markkinariski	540,3	598,7	-58,4
Henkivakuutusriski	208,8	213,8	-5,0
Sairausvakuutusriski	36,1	37,9	-1,8
Vastapuoliriski	8,4	6,6	1,7
Perusvakavaraisuuspääomavaatimuksen hajautushyöty	-153,2	-158,6	5,4
Operatiivinen riski	11,6	14,1	-2,5
Ylijäämäoptioiden ja verojen vaimentava vaikutus	-192,0	-122,6	-69,4
Henkiyhtiön vakavaraisuuspääomavaatimus	460,0	590,0	-130,0
Henkiyhtiön vähimmäispääomavaatimus	115,0	147,5	-32,5

Henkiyhtiön pääomavaatimuksen muodostuminen (milj. euroa)



E.2.4. LähiTapiola Alueyhtiöiden vakavaraisuuspääomavaatimus ja vähimmäispääomavaatimus

E.2.4.1 LähiTapiola Alueyhtiöiden vakavaraisuuspääomavaatimukset (SCR)

LähiTapiola-ryhmän alueyhtiöt käyttävät vakavaraisuuspääomavaatimuksen laskentaan standardikaavaa standardikaavan parametreilla.

LähiTapiola-ryhmän alueyhtiöiden vakavaraisuuspääomavaatimuksen laskennassa standardikaavalla ei ole käytetty merkittävällä tavalla yksinkertaistettua laskentatapaa. Alueyhtiöt käyttävät vahinkovakuutuksen ja NSLT-sairausvakuutuksen raukeamisalariskiosiossa yksinkertaistettua laskentaa. Vakuutusryhminä käytetään vakuutusmaksuvastuun homogeenisia riskiryhmiä jaetuna tuleviin ja voimassa oleviin kausiin. Muita yksinkertaistuksia vakavaraisuuspääomavaatimuksen laskennassa ei käytetä.

Seuraavassa taulukossa esitetään alueyhtiöiden vakavaraisuuspääomavaatimukset (SCR) 31.12.2022.

E.2.4.2 LähiTapiola Alueyhtiöiden vähimmäispääomavaatimukset (MCR)

Alueyhtiöiden vähimmäispääomavaatimuksen laskennan syöttötietoina on standardikaavassa toisaalta Solvenssi II -perusteinen vakuutustekninen vastuuvélka ilman riskimarginaalia sen jälkeen, kun niistä on vähennetty jälleenvakuutussaamiset ja toisaalta viimeisten 12 kuukauden kirjanpidon mukainen nettovakuutusmaksutulo. Lisäksi vähimmäispääomavaatimukselle on standardikaavassa määritetty absoluuttinen vähimmäistaso (3,7 miljoonaa euroa) sekä vähimmäis- ja enimmäisrajat suhteessa pääomavaatimukseen (25 % ja 45 % vastaavasti).

Vähimmäispääomavaatimuksen laskennan syöttötiedot on esitetty liitteiden vähimmäispääomavaatimusraportissa (S.28.01.01).

Seuraavassa taulukossa esitetään alueyhtiöiden vähimmäispääomavaatimukset (MCR) 31.12.2022.

E.2.4.3 Pääomavaatimusten muutokset raportointikaudella

Raportointikauden aikaiset muutokset johtuvat pääosin markkinariskiosion muutoksista, joiden taustalla on osakeriskin lasku. Henkivakuutusriskiosion laskun taustalla on pääosin voimakkaasti nousseen diskonttauskorkokäyrän vuoksi laskenut vastuuvélan määrä. Muutokset esitetään seuraavassa taulukossa.

LähiTapiola alueyhtiöiden vakavaraisuus- ja vähimmäispääomavaatimukset 31.12.2022

Vahinkovakuutusyhtiö	SCR	MCR
Lappi	19,1	4,8
Kainuu-Koillismaa	17,7	4,4
Pohjoinen	60,8	15,2
Pohjanmaa - Österbotten	37,9	9,5
Etelä-Pohjanmaa	40,8	10,2
Keski-Suomi	33,4	8,3
Itä	37,1	9,3
Savo	29,0	7,3
Savo-Karjala	28,0	7,0
Kaakkois-Suomi	29,7	7,4
Vellamo	44,2	11,1
Pirkanmaa	34,8	8,8
Länsi-Suomi	61,9	15,5
Varsinais-Suomi	42,1	10,5
Loimi-Häme	21,2	5,9
Etelä	44,4	11,1
Etelärannikko - Sydysten	8,8	3,7
Uusimaa	36,3	9,1
Pääkaupunkiseutu	56,6	15,9

Raportointikauden aikana pääomavaatimuksen laskentamenetelmiin ei ole tullut merkittäviä muutoksia.

Raportointikauden aikana myös vähimmäispääomavaatimuksissa on tapahtunut muutoksia. LähiTapiola Pirkanmaan, LähiTapiola Lapin, LähiTapiola Pääkaupunkiseudun ja LähiTapiola Loimi-Hämeen vähimmäispää-

LähiTapiola alueyhtiöiden vakavaraisuuspääomavaatimukset riskiosioittain 31.12.2022

Vahinkovakuutusyhtiö	Markkina	Vastapuoli	Vakuutusriski:			Hajautus- hyödyt	BSCR	Operatiivinen	SCR	
			Henki	Vahinko	Sairaus				adjustment	SCR
Lappi	18,5	1,9	1,1	7,0	1,5	-7,2	22,8	1,1	-4,8	19,1
Kainuu-Koillismaa	18,9	1,3	1,0	4,3	1,1	-5,1	21,4	0,7	-4,4	17,7
Pohjoinen	65,1	3,5	3,0	15,5	3,6	-17,1	73,6	2,4	-15,2	60,8
Pohjanmaa - Österbotten	40,1	2,6	0,9	10,8	1,9	-10,6	45,8	1,6	-9,5	37,9
Etelä-Pohjanmaa	42,0	3,1	2,0	12,9	2,1	-13,0	49,2	1,8	-10,2	40,8
Keski - Suomi	34,4	3,2	1,3	9,8	2,1	-10,6	40,2	1,5	-8,3	33,4
Itä	39,6	3,2	1,7	9,1	1,8	-10,4	44,9	1,5	-9,3	37,1
Savo	30,5	1,7	1,1	8,4	1,8	-8,5	35,0	1,3	-7,3	29,0
Savo-Karjala	30,1	2,0	1,1	7,2	1,4	-7,8	34,0	1,0	-7,0	28,0
Kaakkois-Suomi	32,0	2,3	1,1	6,9	1,3	-7,8	35,9	1,2	-7,4	29,7
Vellamo	44,2	3,3	2,7	15,3	3,0	-15,4	53,0	2,3	-11,1	44,2
Pirkanmaa	32,8	3,7	1,4	14,1	2,6	-13,2	41,5	2,1	-8,7	34,8
Länsi-Suomi	67,7	3,0	2,2	14,6	3,0	-15,3	75,1	2,3	-15,5	61,9
Varsinais-Suomi	42,7	4,4	2,0	12,6	3,3	-14,4	50,7	2,0	-10,5	42,1
Loimi-Häme	19,0	2,3	1,2	9,5	2,1	-8,9	25,1	1,4	-5,3	21,2
Etelä	50,1	1,9	1,2	8,4	1,5	-9,0	54,2	1,3	-11,1	44,4
Etelärannikko - Sydysten	8,4	0,9	0,2	3,3	0,9	-3,3	10,5	0,5	-2,2	8,8
Uusimaa	37,8	2,4	1,4	10,9	2,0	-10,8	43,6	1,8	-9,1	36,3
Pääkaupunkiseutu	53,9	4,9	2,6	21,7	5,6	-21,5	67,1	3,7	-14,2	56,6

omavaatimus vastaa vakuutusmaksuista ja vastuue-
lasta laskettua lineaarista vähimmäispääomavaatimusta
ja on muuttunut näiden erien muutoksia vastaavasti. Lä-
hiTapiola Etelärannikon vähimmäispääomavaatimus säi-
lyy edelleen absoluuttisella vähimmäistasolla. Muilla Lä-
hiTapiola-ryhmän alueyhtiöillä vähimmäispääomavaati-
mus määräytyy suhteessa pääomavaatimuksesta lasket-
tavaan vähimmäisrajaan ja on muuttunut pääomavaati-
muksen muutoksia vastaavasti.

Oheisessa taulukossa esitetään vakavaraisuuspääoma-
vaatimus riskiosioittain tilanteessa 31.12.2022.

LähiTapiola alueyhtiöiden vakavaraisuuspääomavaatimuksen muutokset riskiosioittain 31.12.2021-31.12.2022

Vahinkovakuutusyhtiö	Markkina	Vastapuoli	Vakuutusriski:				Hajautus- hyödyt	BSCR	Operatiivinen	SCR	
			Henki	Vahinko	Sairaus					adjustment	SCR
Lappi	-5,1	0,0	-0,7	-0,4	0,0	0,9	-5,1	0,0	1,0	-4,1	
Kainuu-Koillismaa	-5,7	0,1	-0,5	-0,2	0,1	0,5	-5,7	0,0	1,1	-4,6	
Pohjoinen	-18,0	-0,4	-1,5	-0,2	0,1	1,7	-18,2	0,1	3,6	-14,5	
Pohjanmaa - Österbotten	-7,5	0,1	-0,5	-0,2	0,1	0,5	-7,4	0,1	1,5	-5,9	
Etelä-Pohjanmaa	-11,8	0,6	-1,0	-0,7	0,1	1,1	-11,7	0,0	2,3	-9,3	
Keski - Suomi	-9,1	0,6	-0,6	-0,1	0,1	0,4	-8,8	0,1	1,7	-7,0	
Itä	-11,2	0,2	-0,7	-0,2	0,0	0,8	-11,2	0,0	2,2	-8,9	
Savo	-3,7	-0,1	-0,5	-0,2	0,0	0,6	-3,8	0,0	0,8	-3,0	
Savo-Karjala	-7,7	0,1	-0,5	0,1	0,1	0,3	-7,5	0,0	1,5	-6,0	
Kaakkois-Suomi	-5,4	0,3	-0,6	0,1	0,0	0,4	-5,3	0,0	1,1	-4,2	
Vellamo	-12,0	0,2	-1,0	-0,2	0,1	1,2	-11,8	0,1	2,3	-9,4	
Pirkanmaa	-8,2	0,0	-0,7	0,0	0,1	1,0	-7,8	0,1	1,5	-6,1	
Länsi-Suomi	-15,6	0,0	-1,0	-0,2	0,0	1,2	-15,7	-0,8	3,3	-13,2	
Varsinais-Suomi	-9,4	1,3	-0,9	-0,1	0,1	0,3	-8,8	0,0	1,7	-7,0	
Loimi-Häme	-5,6	0,0	-0,6	-0,2	0,0	0,9	-5,4	0,0	1,1	-4,3	
Etelä	-12,3	0,0	-0,6	-0,1	0,1	0,6	-12,4	0,0	2,5	-9,8	
Etelärannikko - Sydäkusten	-2,4	0,0	-0,1	0,0	0,0	0,2	-2,3	0,0	0,4	-1,8	
Uusimaa	-10,7	0,1	-0,7	0,1	0,1	0,7	-10,5	0,1	2,1	-8,3	
Pääkaupunkiseutu	-15,9	0,5	-1,4	-0,8	0,1	2,0	-15,7	0,1	3,1	-12,4	

Oheisessa taulukossa esitetään vakavaraisuuspääoma-
vaatimuksen muutokset riskiosioittain 31.12.2021-
31.12.2022.

E.3. Duraatiopohjaisen osakeriskialaosion käyttö vakavaraisuuspääomavaatimuksen laskemisessa

LähiTapiola-ryhmä ja ryhmän vakuutusyhtiöt eivät sovellu duraatiopohjaista osakeriskialaosiota

E.4. Standardikaavan ja käytetyn sisäisen mallin väliset erot

Ryhmä ja yhtiöt eivät sovellu sisäisiä malleja vakavaraisuuspääomavaatimusten laskennassa. Pääomavaatimukset lasketaan vakuutusyhtiölain 11 luvun mukaisella standardikaavalla.

E.5. Vähimmäispääomavaatimuksen ja vakavaraisuuspääomavaatimuksen täyttämättä jättäminen

Ryhmä ja yhtiöt täyttävät vakavaraisuus- ja vähimmäispääomavaatimukset, eikä pääomavaatimusten alituksia ole tapahtunut raportointikaudella.

E.6. Muut tiedot

Pääoman hallintaa koskevat olennaiset tiedot on esitetty aiemmissa osioissa.



Elämänturva yritysasiakkaille – Turvaamme liiketoiminnan jatkuvuutta ja menestystä. Tämä edellyttää asiakkaiden tuntemista, tarpeiden ymmärtämistä, aktiivista vuorovaikutusta ja jatkuvaa kehittämistä.

Hanna Hartikainen

Toimitusjohtaja, LähiTapiola Keskinäinen Vakuutusyhtiö

Vakavaraisuutta ja taloudellista tilaa koskeva kertomus 2022

LähiTapiola Keskinäisen Vakuutusyhtiön (Vahinkoyhtiö) vakavaraisuus ja taloudellinen tila ovat seurausta yhtiön liiketoiminnasta ja sen tuloksellisuudesta, hallintojärjestelmästä, riskiprofiilista, arvostusmenetelmistä ja pääomahallinnasta. Tämä tiivistelmä kokoaa nämä osa-alueet ja erityisesti niissä tapahtuneet oleelliset muutokset vuoden 2022 osalta. Tiivistelmä on osa laajempaa koko LähiTapiola-ryhmän kattavaa [vakavaraisuuskertomusta](#).

Liiketoiminta ja tuloksellisuus

Yhtiön keskeisimpiä palveluja ovat työtapaturmavakuutus ja vakuutuspalvelut yli 50 työntekijän yrityksille sekä LähiTapiola-ryhmän jälleenvakuutus ja ulkomaanpalvelut.

Vuonna 2022 Panostimme asiakkaisiimme ja työntekijöihimme. Asiakkaitamme palveltiin entistä laajemmin mukaan lukien vahinkovakuutus, henkivakuutus, työeläke ja varainhoidon palvelut. Asiakaspysyvyys säilyi edelleen erittäin hyvällä tasolla ja asiakastyytyväisyys (NPS) parani vuoden kuluessa. Kaupallisesti vuosi oli tavoitteiden mukainen. Kasvatavat vahinkomäärät ja suurvahingot nostivat korvausmenoa. Vaikea sijoitusympäristö heikensi kokonaistulosta.

Yritysasiakasliiketoiminnan keskeisimmän vahinkovakuutuksen, Työtapaturmavakuutuksen maksutulo kasvoi 2,3 % vuonna 2022. Työtapaturmavakuutuksen siirtokierroksissa yhä useampi asiakas valitsi LähiTapiolan palvelut, mikä edesauttoi maksutulon positiivista kehitystä.

Tilikauden kokonaistulos oli -122 (258) milj. euroa. Yhdistetty kulusuhde ilman perustekorkokulua oli 95,5 % (95,5 %) sekä sijoitustoiminnan nettotuotot käyvin arvo in olivat -4,0 % (8,2 %).

Hallintojärjestelmä

Hallintojärjestelmän tarkoituksena on varmistaa, että yhtiö toimii asianmukaisesti noudattaen terveitä ja varovaisia liikeperiaatteita. Hallintojärjestelmä muodostuu yhtiökokouksesta, hallintoneuvostosta, hallituksesta, yhtiöryhmän johtoryhmästä, toimitusjohtajasta sekä aktu-

aaripalveluihin, riskienhallintaan, complianceen ja sisäiseen tarkastukseen liittyvistä keskeisistä tehtävistä ja toiminnoista.

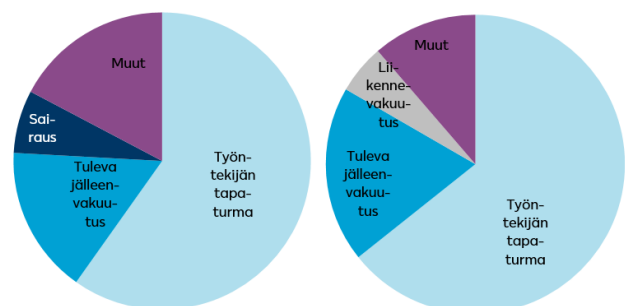
LähiTapiola Vahinkoyhtiön korvauspalveluiden johtajana aloitti Vesa-Matti Kultanen 1.1.2022 ja kehitysjohtajana Kaisa Höijer 1.4.2022. Molemmat kuuluvat Vahinkoyhtiön johtoryhmään. Aktuaarijohtaja Janne Kaippio siirtyi uusiin tehtäviin ryhmän sisällä 1.12.2022. Uutena aktuaarijohtajana ja johtoryhmän jäsenenä aloitti Sari Ropponen 23.1.2023. Vuoden 2022 aikana suunniteltiin ja päätettiin uudistaa sijoitusorganisaatiota muodostaen yksi yhteinen Vahinkoyhtiön ja Henkiyhtiön sijoitus- ja taseenhallintaorganisaatio, joka aloitti toiminnan 1.1.2023. Yhtiön hallintojärjestelmässä ei ole tapahtunut muita merkittäviä muutoksia vuoden 2022 aikana.

Riskiprofiili

Toiminnan merkittävimmät riskit ovat vakuutusriskit, markkinariskit, operatiiviset riskit, toimintaympäristön riskit ja strategiset riskit.

Vakuutusriskit liittyvät vakuutustuotteiden hinnoitteluun, inflaatioon, kuolleisuudessa tapahtuviin muutoksiin, ammattitaitteihin ja jälleenvakuutussojiin.

Yhtiön olennaisimpien vakuutuslajien osuus vakuutusmaksuista ja vastuuvälästä 31.12.2022



Markkinariski aiheutuu varojen markkina-arvojen vaihtelusta, sisältäen muun muassa korkojen, osakekurssien tai valuuttakurssien muutoksen aiheuttaman vaihtelun. Markkinariskien ja vakuutusriskien osuudet kokonaisriskistä esitetään tarkemmin tiivistelmän lopussa.

Operatiiviset riskit aiheutuvat riittämättömistä tai epäonnistuneista sisäisistä prosesseista, henkilöstöstä, järjestelmistä ja ulkoisista tekijöistä. Toimintaympäristön riskejä ja strategisia riskejä korostavat vakuutusosalalla samanaikainen talouskehityksen epävarmuus ja toimintaympäristön yhä nopeutuva muutosvauhti: mm. digitalisaatio, toimialalukumat, uudenlaiset toimijat ja yhteensijäytykset, kansainvälistyminen sekä ilmastonmuutos.

Arvostus vakavaraisuustarkoituksiin

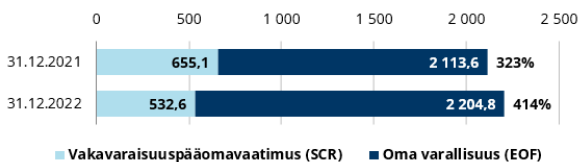
Vakavaraisuuslaskennassa varat ja velat arvostetaan markkina-arvoon, jolla ne ovat vaihdettavissa asiaa tuntevien, liiketoimeen halukkaiden ja toisistaan riippumattomien osapuolten välillä. Varojen määrä 31.12.2022 on 3 281 (3 377) miljoonaa euroa, josta sijoituksia on 2 949 (3 091) ja lainoja 82 (81) miljoonaa euroa. Velkojen määrä on 1 076 (1 263) miljoonaa euroa, josta vastuuvakaa on 904 (1 093) miljoonaa euroa.

Pääomanhallinta

Yhtiön vakavaraisuus ja asiakkaiden taloudellisen turvan jatkuvuus varmistetaan kattavalla vakavaraisuuden valvonnalla ja pääomanhallinnalla. Keskeistä on, että yhtiön oma varallisuus ylittää jatkuvasti yhtiön toiminnan riskeistä lasketun vakavaraisuuspääomavaatimuksen riittävällä marginaalilla.

Vakavaraisuuslaskennan oma varallisuus 31.12.2022 on 2 205 (2 114), vakavaraisuuspääomavaatimus 533 (655) ja vähimmäispääomavaatimus 133 (164) miljoonaa euroa. Yhtiön vakavaraisuussuhde eli oma varallisuus jaettuna vakavaraisuuspääomavaatimuksella on 414 % (323 %) ja vakavaraisuusasema on vahva. Vakavaraisuussuhteen vahvistuminen on seurausta oman varallisuuden selkeästä kasvusta. Vakavaraisuusasema ja sen kehitys on esitetty seuraavassa kuvassa.

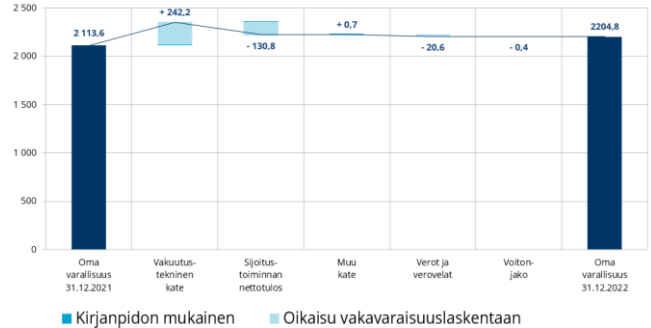
Yhtiön vakavaraisuusasema (milj. euroa)



Yhtiön oma varallisuus on kasvanut raportointikauden aikana. Kehitykseen on vaikuttanut positiivisesti kirjanpidon tulos ja korkotason muutoksen seurauksena kasvaneet vastuuvakan arvostuserot. Sijoitustoiminnan nettotuottojen osalta tulos oli positiivinen, mutta arvostuserojen myötä sijoitustoiminnan nettotulos painuu ne-

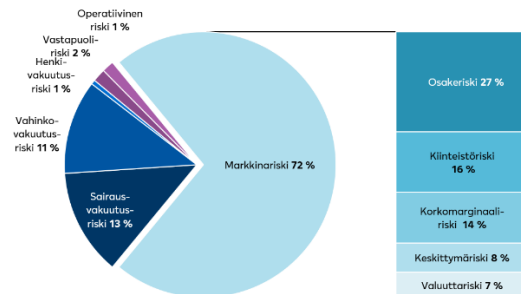
gatiiviseksi. Oman varallisuuden muutos esitetään vakuutus-, sijoitus- ja muihin tekijöihin jaoteltuna seuraavassa kuvassa. Omistaja-asiakkaille annettavat maksun alennukset tai muut edut eivät ole voitonjakoerässä.

Yhtiön oman varallisuuden muutos (milj. euroa)



Vakavaraisuuspääomavaatimus muodostuu markkinariskeistä, vakuutusriskeistä ja muista riskeistä seuraavan kuvan mukaisesti. Markkinariski on vakavaraisuuspääomavaatimuksen suurin komponentti ja sen suuruus on 584 (685) miljoonaa euroa. Vuosi 2022 oli finanssi- ja arvopaperimarkkinoiden näkökulmasta erittäin heikko, jonka myötä sekä osake- että korkosijoitusten osalta koettiin merkittäviä tappioita sijoitustuloksessa. Markkinariskin, etenkin osakeriskin laskun myötä yhtiön vakavaraisuuspääomavaatimus päättyi vuoden 2022 lopussa edellisvuoden lopun tilannetta alemmalle tasolle.

Vakavaraisuuspääomavaatimuksen rakenne 31.12.2022



LähiTapiola Henkiyhtiö tarjoaa asiakkailleen taloudellista turvaa ja kehittää asiakkaidensa elämänturvaksi palveluita, jotka auttavat asiakkaita lisäämään terveitä elinvuosia ja mahdollistavat taloudellisesti omavaraisemman elämän.

Pasi Haarala

Toimitusjohtaja, LähiTapiola Keskinäinen Henkivakuutusyhtiö



Vakavaraisuutta ja taloudellista tilaa koskeva kertomus 2022

LähiTapiola Henkivakuutusyhtiön vakavaraisuus- asema on hyvä ja vahvistui edelleen vuonna 2022. Henkiyhtiöllä on oma varallisuutta 3,2-kertaisesti vakavaraisuuspääomavaatimukseen verrattuna ja 12-kertaisesti vähimmäispääomavaatimukseen verrattuna.

Vakavaraisuudesta huolehtiminen on keskeinen osa yhtiön toimintaa. Hyvällä vakavaraisuudella varmistamme, että voimme tarjota suomalaisille taloudellisesti turvallisempaa ja terveempää elämää nyt ja tulevaisuudessa.

Henkiyhtiön hyvä vakavaraisuus ja taloudellinen tila ovat seurausta yhtiön tavasta harjoittaa liiketoimintaa pitkällä aikavälillä. Vakavaraisuutta ja taloudellista tilaa koskeva kertomus antaa taloudellisen kokonaiskuvan vuoden 2022 lopun tilanteesta.

Tämä tiivistelmä kokoaa nämä osa-alueet ja erityisesti niissä tapahtuneet muutokset vuoden 2022 osalta. Tiivistelmä on osa laajempaa koko LähiTapiola-ryhmän kattavaa [vakavaraisuuskertomusta](#).

Liiketoiminta ja tuloksellisuus

Henkiyhtiö tarjoaa henkivakuuttamisen, säästämisen ja sijoittamisen sekä eläkevakuuttamisen palveluita kaikille LähiTapiolan asiakkaille. Palvelumme sisältävät riskienkivakuutukset, vapaaehtoiset eläkevakuutukset, säästöhenkivakuutukset ja kapitalisaatiosopimukset.

Käynnistämme perusjärjestelmien uudistamiseen tähtäävän kehityshankkeen, jolla tavoittelemme merkittävää asiakaskokemuksen paranemista tarjoamalla entistä

Tulostiivistelmä	2022	2021
Korvaukset	365,9	348,0
Asiakkaille maksettu perustekorko	47,0	48,9
Asiakkaille maksetut asiakashyvitykset	5,7	5,5
Liiketulos	63,8	92,3
Kokonaistulos	-165,9	170,6
Taseen loppusumma	5701,1	6007,7
Vakavaraisuussuhde %	321	213

sujuvampia palveluita sekä panostamalla palveluidemme ymmärrettävyyteen ja merkityksellisyyteen.

LähiTapiola Henkiyhtiön kokonaismaksutulo aleni säästämisen maksutulon kehityksen myötä 11 prosenttia päättyen 429 miljoonaan euroon (480 milj. €). Maksutulon hyvä kehitys jatkui riskienkivakuutuksessa. Riskienkivakuutuksessa maksutulo kasvoi 5 prosenttia.

Maksoimme asiakkaillemme korvauksia 366 miljoonaa euroa ja lisäksi hyvitetiin 50 miljoonaa euroa tuottoa vakuutusäästöille. Asiakashyvityksiä maksettiin 6 miljoonaa euroa.

Korkotason nousu paransi Henkiyhtiön taloudellista asemaa huolimatta sijoitustuottojen negatiivisesta kehityksestä.

Hallintojärjestelmä

Hallintojärjestelmän tarkoituksena on varmistaa, että yhtiö toimii asianmukaisesti noudattaen terveitä ja varovaisia liikeperiaatteita. Hallintojärjestelmä muodostuu yhtiökokouksesta, hallintoneuvostosta, hallituksesta, yhtiöryhmän johtoryhmästä, toimitusjohtajasta sekä mm. sisäiseen tarkastukseen, riskienhallintaan ja complianceen liittyvistä keskeisistä tehtävistä ja toiminnoista.

Toimitusjohtaja Minna Kohmo jäi työ sopimuksen mukaisesti eläkkeelle 1.10.2022. Henkiyhtiön hallitus nimitti yhtiön uudeksi toimitusjohtajaksi 1.8.2022 alkaen Pasi Haaralan.

Riskiprofiili

Toiminnan merkittävimmät riskit ja samalla yhtiön vakavaraisuuteen oleellisesti vaikuttavat riskit ovat sijoitustoimintaan, sekä markkinaehtoisen vastuuvielan arvostamiseen liittyvät markkinariskit, henkivakuuttamisen vakuutusriskit, operatiiviset riskit sekä toimintaympäristön ja strategisen tahtotilan riskit.

Markkinariski aiheutuu varojen markkina-arvojen vaihtelusta, sisältäen muun muassa korkojen, osakekursien tai valuuttakursien muutoksen aiheuttaman vaihtelun. Markkinariskien ja vakuutusriskien osuudet kokonaistuloksesta esitetään tarkemmin tiivistelmän lopussa.

Vakuutusriskit liittyvät kuolleisuudessa, työkyvyttömyydessä, sairastuvuudessa ja asiakaskäyttäytymisessä sekä vakuutusten hoitamisen kustannuksissa tapahtuviin

muutoksiin. Operatiiviset riskit aiheutuvat riittämättömistä tai epäonnistuneista sisäisistä prosesseista, henkilöstöstä, järjestelmistä ja ulkoisista tekijöistä. Toimintaympäristön riskejä ja strategisia riskejä korostavat vakuutusosalalla samanaikainen talouskehityksen epävarmuus ja toimintaympäristön yhä nopeutuva muutosvauhti: mm. digitalisaatio, toimialalukumat, uudenlaiset toimijat ja yhteenliittymät, kansainvälistyminen sekä yhteiskuntamurros ja verolainsäädännön muutokset.

Arvostus vakavaraisuustarkoituksiin

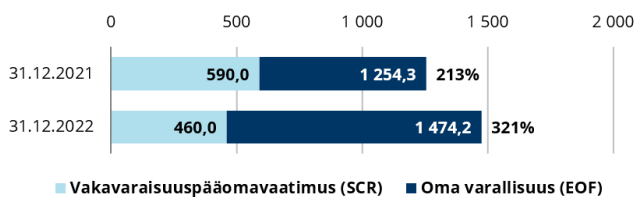
Vakavaraisuuslaskennassa varat ja velat arvostetaan markkina-arvoon, jolla ne ovat vaihdettavissa asiaa tuntevien, liiketoimeen halukkaiden ja toisistaan riippumattomien osapuolten välillä. Varojen määrä 31.12.2022 on 5 811 (6 351) milj. euroa, josta sijoituksia on 5 317 (5 842) ja lainoja 313 (344) milj. euroa. Velkojen määrä on 4 437 (5 195) milj. euroa, josta vastuuvetäjä on 4 173 (4 955) milj. euroa.

Pääomanhallinta

Yhtiön vakavaraisuus ja asiakkaiden taloudellisen turvan jatkuvuus varmistetaan kattavalla vakavaraisuuden valvonnalla ja pääomanhallinnalla. Keskeistä on, että yhtiön oma varallisuus ylittää jatkuvasti yhtiön toiminnan riskeistä lasketun vakavaraisuuspääomavaatimuksen riittävällä marginaalilla.

Vakavaraisuuslaskennan oma varallisuus 31.12.2022 oli 1 474 (1 254), vakavaraisuuspääomavaatimus 460 (590) ja vähimmäispääomavaatimus 115 (147) milj. euroa. Yhtiön vakavaraisuussuhde eli oma varallisuus jaettuna vakavaraisuuspääomavaatimuksella oli 321 % (213 %) ja vakavaraisuusasema oli siis vahva. Vakavaraisuusasema ja sen kehitys on esitetty seuraavassa kuvassa.

Yhtiön vakavaraisuusasema (milj. euroa)

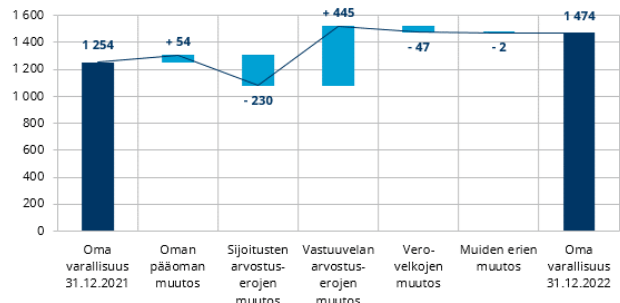


Monien muiden suomalaisten henkivakuutusyhtiöiden tavoin Henkiyhtiö hyödyntää vakavaraisuussäätelyn mahdollistamia siirtymätoimenpiteitä vastuuvetäjä ja pääomavaatimuksen osalta. Siirtymätoimenpiteet mahdollistavat eurooppalaisille vakuutusyhtiöille häiriöttömän siirtymisen vuonna 2016 voimaan tulleeseen vakavaraisuussäätelyyn. Ilman siirtymäsäännöksiä yhtiön vakavaraisuussuhde olisi ollut 286 prosenttia. Vastuuvetäjän siirtymäsäännöksen vaikutus vakavaraisuudessa oli 35 prosenttiyksikköä ja sen vaikutus poistuu tasaisesti vuoteen 2032 mennessä.

Vakavaraisuuslaskennan oma varallisuus kasvoi viime vuotisesta pääasiassa johtuen vastuuvetäjän laskusta, mikä aiheutui korkotason voimakkaasta kasvusta, huoli-

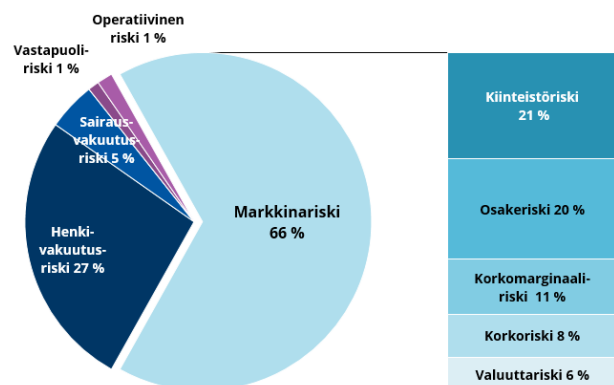
matta sijoitustappioiden omaa varallisuutta pienentävästä vaikutuksesta. Seuraavassa kuvassa esitetään oman varallisuuden muutos raportointikaudella:

Yhtiön oman varallisuuden muutos (milj. euroa)



Vakavaraisuuspääomavaatimus muodostuu markkinariskeistä, vakuutusriskeistä ja muista riskeistä seuraavan kuvan mukaisesti. Markkinariski on vakavaraisuuspääomavaatimuksen suurin komponentti ja sen suuruus on 540 (599) milj. euroa. Vuosi 2022 oli finanssi- ja arvopärimarkkinoiden näkökulmasta erittäin heikko. Sekä osake- että korkosijoitusten osalta koettiin merkittäviä tappioita sijoitustuloksessa. Yhtiön lisätujousten kasvun sekä sijoitusomaisuuden ja osakeriskin laskun seurauksena yhtiön vakavaraisuuspääomavaatimus ja markkinariskin pääomavaatimus päättyivät vuoden 2022 lopussa alemmalle tasolle kuin ne olivat edellisen vuoden lopussa.

Vakavaraisuuspääomavaatimuksen rakenne 31.12.2022



LokalTapiola Livbolag erbjuder ekonomisk trygghet och utvecklar tjänster för livstryggheten för sina kunder, som hjälper kunderna att få fler friska levnadsår och möjliggör ett mer ekonomiskt oberoende liv.

Pasi Haarala

Verkställande direktör, LokalTapiola Ömsesidigt Livförsäkringsbolag



Redovisning om solvens och ekonomisk situation 2022

LokalTapiola Livförsäkringsbolagets solvensställning är bra och förbättrades ytterligare under år 2022. Livbolagets egna tillgångar är 3,2-faldiga jämfört med solvenskapitalkravet och 12-faldiga i jämförelse med minimikapitalkravet.

Solvenshanteringen är en viktig del av bolagets verksamhet. Genom god solvens säkerställer vi att vi kan erbjuda finländarna ett ekonomiskt tryggare och hälsosammare liv nu och i framtiden.

Livbolagets goda solvens och ekonomiska situation är en följd av bolagets sätt att bedriva affärsverksamhet på lång sikt. Redovisning om solvens och ekonomisk situation ger en ekonomisk helhetsbild av situationen i slutet av år 2022.

Här sammanfattas dessa delområden och framför allt förändringarna inom dem under år 2022. Sammanfattningen är en del av en mera omfattande [solvensredovisning](#) som omfattar hela LokalTapiola-gruppen.

Affärsverksamhet och resultat

Livbolaget erbjuder tjänster inom livförsäkring, sparande och investering samt pensionsförsäkring för alla kunder i LokalTapiola. I våra tjänster ingår risklivförsäkringar, frivilliga pensionsförsäkringar, sparlivförsäkringar och kapitaliseringsavtal.

Vi startade ett utvecklingsprojekt som syftar till att förnya de grundläggande systemen, med vilket vi strävar efter att avsevärt förbättra kundupplevelsen genom att

erbjuda ännu smidigare tjänster samt genom att satsa på lättförståeliga och betydelsefulla tjänster.

LokalTapiola Livbolagets totala premieinkomst ökade med 11 procent i och med utvecklingen för premieinkomsten inom sparande och var 429 miljoner euro (480 miljoner €). Den goda utvecklingen för premieinkomsten fortsatte inom risklivförsäkring. Premieinkomsten för risklivförsäkring ökade med 5 procent.

Vi betalade våra kunder 366 miljoner euro i ersättningar och krediterade dessutom försäkringsbesparingar med en avkastning på 50 miljoner euro. Kundåterbärningarna uppgick till 6 miljoner euro.

Den högre räntenivån förbättrade Livbolagets ekonomiska ställning trots placeringsintäkternas negativa utveckling.

Förvaltningssystem

Syftet med förvaltningssystemet är att säkerställa att bolaget drivs på ett behörigt sätt med iakttagande av sunda och försiktiga affärsprinciper. Förvaltningssystemet består av bolagsstämman, förvaltningsrådet, styrelsen, bolagsgruppens ledningsgrupp, verkställande direktören samt bl.a. av de centrala uppgifterna och funktionerna för intern revision, riskhantering och compliance.

Verkställande direktör Minna Kohmo gick i pension 1.10.2022 enligt arbetsavtalet. Livbolagets styrelse har utnämnt Pasi Haarala till ny verkställande direktör för bolaget från 1.8.2022.

Riskprofil

De mest betydande riskerna för verksamheten och riskerna som samtidigt väsentligt påverkar bolagets solvens är marknadsriskerna i anslutning till investeringsverksamheten samt värderingen av den marknadsbestämda ansvarsskulden, försäkringsriskerna i livförsäkringen, de operativa riskerna samt riskerna för verksamhetsmiljön och för den strategiska avsikten.

Marknadsrisken uppstår av fluktuation i marknadsvärdet på tillgångar inklusive annat av fluktuation orsakad av förändringar i räntor, aktiekurser eller valutakurser. Marknadsriskernas och försäkringsriskernas andelar av den totala risken presenteras noggrannare i slutet av sammanfattningen.

Resultatsammanfattning	2022	2021
Ersättningar	365,9	348,0
Beräkningsränta till kunderna	47,0	48,9
Kundåterbärningar till kunderna	5,7	5,5
Rörelseresultat	63,8	92,3
Totalresultat	-165,9	170,6
Balansomslutning	5701,1	6007,7
Solvensställning %	321	213

Försäkringsriskerna ansluter sig till förändringarna i dödlighet, arbetsoförmåga, sjukdomsfrekvens och kundbeteende samt i kostnaderna för försäkringsförvaltning. Operativa risker uppstår av otillräckliga eller misslyckade interna processer, personal, system och utomstående faktorer. Inom försäkringsbranschen påverkas risker i verksamhetsmiljön och strategiska risker av en osäker ekonomisk utveckling kombinerat med allt snabbare förändringar i verksamhetsmiljön: bl.a. digitalisering, branschglidningar, nya typer av aktörer och sammanlutningar, internationalisering samt samhällsomvandling och förändringar i skattelagstiftning.

Värdering för solvensändamål

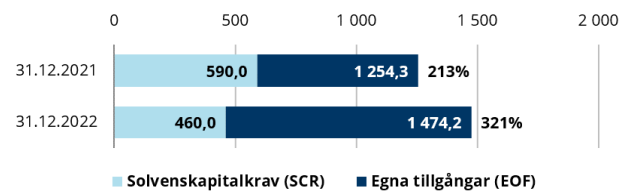
I solvensberäkningen värderas bolagets tillgångar och skulder till det marknadsvärde till vilket de skulle kunna bytas mellan parter som har kännedom om saken, har intresse av att genomföra transaktionen och är oberoende av varandra. Tillgångarna 31.12.2022 är 5 811 (6 351) miljoner euro, varav investeringarna är 5 317 (5 842) och lånen är 313 (344) miljoner euro. Skulderna är 4 437 (5 195) miljoner euro, varav ansvarsskulden är 4 173 (4 955) miljoner euro.

Kapitalhantering

Bolagets solvens och kontinuiteten i kundernas ekonomiska skydd säkerställs genom en heltäckande solvensövervakning och kapitalhantering. Det centrala är att bolagets egna tillgångar kontinuerligt med tillräcklig marginal överstiger solvenskapitalkravet som beräknats utifrån riskerna i bolagets verksamhet.

Egna tillgångar i solvensberäkningen 31.12.2022 var 1 474 (1 254), solvenskapitalkravet var 460 (590) och minimikapitalkravet var 115 (147) miljoner euro. Bolagets kapitaltäckningsgrad dvs. egna tillgångar dividerat med solvenskapitalkravet var 321 % (213 %) och solvensställningen är därmed stark. Solvensställningen och dess utveckling visas i följande diagram.

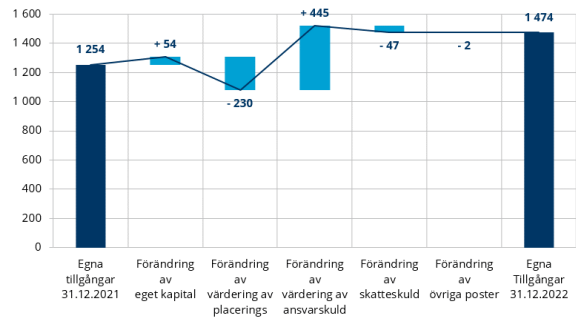
Bolagets kapitaltäckningsgrad (milj. euro)



Precis som många andra finländska livförsäkringsbolag drar Livbolaget nytta av de övergångsåtgärder som solvensregleringen möjliggör för ansvarsskulden och kapitalkravets del. Övergångsåtgärdena möjliggör för europeiska försäkringsbolag en störningsfri övergång till solvensregleringen som trädde i kraft år 2016. Utan övergångsbestämmelserna skulle bolagets solvensställning ha varit 286 procent. Inverkan av övergångsbestämmelserna på ansvarsskulden var 35 procentenheter och dess inverkan avlägsnas jämnt fram till år 2032.

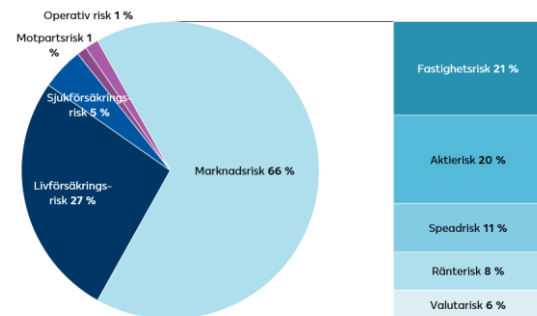
Egna tillgångar i solvensberäkningen ökade jämfört med fjolåret i huvudsak på grund av minskning av ansvarsskulden, vilket orsakades av den kraftiga höjningen av räntenivån, trots investeringsförlusternas minskande inverkan på egna tillgångar. I följande diagram presenteras förändring i egna tillgångar under rapporteringsperioden:

Förändring i bolagets egna tillgångar (milj. euro)



Solvenskapitalkravet bildas av marknadsrisk, försäkringsrisker och övriga risker enligt följande diagram. Den största komponenten i solvenskapitalkravet är marknadsrisken som uppgår till 540 (599) miljoner euro. År 2022 var ur finans- och värdepappersmarknadernas synvinkel mycket svagt. Både för aktie- och ränteinvesteringarnas del upplevdes betydande förluster i investeringsresultaten. I och med ökade tilläggsförmånsjusteringar samt lägre investeringstillgångar och aktierisk slutade bolagets solvenskapitalkrav och kapitalkravet på marknadsrisken på en lägre nivå i slutet av år 2022 än vid utgången av föregående år.

Solvenskapitalkravets struktur 31.12.2022



Vahva toimija kestää vaikeatkin ajat.



Ari Lagerström

Toimitusjohtaja, LähiTapiola Etelä Keskinäinen Vakuutusyhtiö

Vakavaraisuutta ja taloudellista tilaa koskeva kertomus 2022

LähiTapiola Etelän vakavaraisuus ja taloudellinen tila ovat seurausta yhtiön liiketoiminnasta ja sen tuloksellisuudesta, hallintojärjestelmästä, riskiprofiilista, arvostusmenetelmistä ja pääomahallinnasta. Tämä tiivistelmä kokoaa nämä osa-alueet ja erityisesti niissä tapahtuneet muutokset vuoden 2022 osalta. Tiivistelmä on osa laajempaa koko LähiTapiola-ryhmän kattavaa [vakavaraisuuskertomusta](#).

Liiketoiminta ja tuloksellisuus

Etelän toimialue kattaa Salon ja Lohjan seudun sekä näiden ympäryskunnat. Yhtiön toimialaan kuuluvat kaikki vapaaehtoiset vahinkovakuutukset ja lakisäiteinen liikennevakuutus.

LähiTapiola Etelän tulos oli vuonna 2022 hyvä ja vakavaraisuus vahvistui poikkeuksellisesta talousympäristöstä huolimatta. Koronapandemian rajoitustoimet purettiin kevään aikana ja lisääntynyt yhteiskunnallinen aktiviteetti kasvatti maksettuja korvauksia. Haastavasta taloudellisesta ympäristöstä huolimatta vahinkovakuutus toiminta pysyi kannattavana. Sijoitusmarkkinoiden yleinen heikkous heijastui myös LähiTapiola Etelän sijoitukseen. Vuonna 2022 sijoitukset tuottivat kokonaisuutena edellisvuotta heikommin.

Palvelimme asiakkaitamme strategiamme mukaisesti henkilökohtaisesti ja monikanavaisesti. Jatkoimme onnistuneesti vahinkovakuuttamisen järjestelmä uudistuksen vaiheittaista käyttöönottoa.

Yhtiö on toimialueensa markkinajohtaja. Liikennevakuutuksen markkinaosuus oli vuoden lopussa 38,2 %. Yhtiön asiakasmäärä oli noin 54 000 asiakasta, joista henkilöasiakkaita 42 300, maatalo-asiakkaita noin 4 800 ja yritysasiakkaita noin 6 900. Yhtiön omalla vastuulla oleva maksutulo kasvoi tavoitteiden mukaisesti, kasvun ollessa +3,9%. Asiakaspääryhmistä kasvumme oli voimakkainta yritysasiakkaissa. Vakuutuslajeista maksutulo kasvoi eniten terveystalvakuutuksissa, ajoneuvovakuutuksissa ja yritysakuutuksissa.

Vuoden aikana panostimme erityisesti nykyasiakkaiden aktiiviseen auttamiseen ja asiakaspalvelumallien kehittämiseen. Asiakkaille tarjotut keskittämisedut olivat yhteensä noin 13,0 miljoonaa euroa.

LähiTapiola Etelän tilikauden kokonaistulos oli -7 (18) miljoonaa euroa, yhdistetty kulusuhde ilman perustekorkokulua 92,5 % (100,3 %) ja sijoitustoiminnan nettotuotto käyvin arvoin -5,0 % (10,5 %).

Hallintojärjestelmä

Hallintojärjestelmän tarkoituksena on varmistaa, että yhtiö toimii asianmukaisesti noudattaen tervehdä ja varovaisia liikeperiaatteita. Hallintojärjestelmä muodostuu yhtiökokouksesta, hallintoneuvostosta, hallituksesta, toimitusjohtajasta sekä aktuaaripalveluun, riskienhallintaan, complianceen ja sisäiseen tarkastukseen liittyvistä keskeisistä toiminnoista.

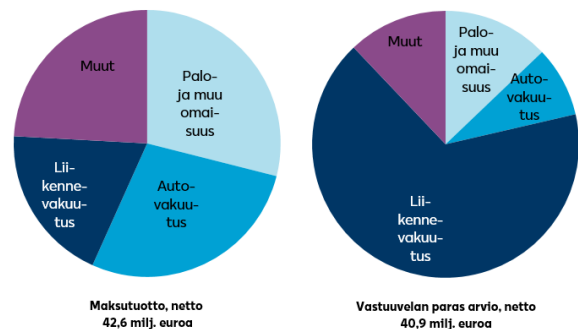
LähiTapiola Etelän hallintojärjestelmässä ei ole tapahtunut merkittäviä muutoksia vuoden 2022 aikana. Vuonna 2023 Etelän pitkäaikainen toimitusjohtaja Ari Lagerström eläköityy 1.7.2023, jolloin toimitusjohtajan tehtävän ottaa vastaan Mikko Lempäinen. Hallintojohtaja Markus Lampo hoitaa toimitusjohtajan tehtäviä 1.3.-30.6.2023 välisen ajan.

Riskiprofiili

Toiminnan merkittävimmät riskit ovat vakuutusriskit, markkinariskit, operatiiviset riskit, toimintaympäristön riskit ja strategiset riskit. Riskien vaikutus yhtiön vakavaraisuuspääomavaatimukseen kuvataan tämän tiivistelmän lopussa.

Vakuutusriskit liittyvät vakuutus tuotteiden hinnoitteluun, inflaatioon ja jälleenvakuutus suojiin. Seuraavassa kuvassa esitetään merkittävimpien vakuutuslajien osuus vakuutusmaksuista ja -vastuista.

Yhtiön olennaisimpien vakuutuslajien osuus vakuutusmaksuista ja vastuvelasta 31.12.2022



Yhtiön suurin riski, markkinariski, aiheutuu varojen markkina-arvojen vaihtelusta, sisältäen muun muassa korkojen, osakekurssien tai valuuttakurssien muutoksen aiheuttaman vaihtelun.

Operatiiviset riskit aiheutuvat riittämättömistä tai epäonnistuneista sisäisistä prosesseista, henkilöstöstä, järjestelmistä ja ulkoisista tekijöistä. Toimintaympäristön riskejä ja strategisia riskejä korostavat vakuutuslalla samanaikainen talouskehityksen epävarmuus ja toimintaympäristön kehittyminen, kuten muutokset kilpailijoiden toiminnassa, asiakaskäyttäytymisessä, digitaalisuudessa ja lainsäädännössä. Lisäksi on kiinnitettävä erityistä huomiota kestävyysriskeihin, kuten ilmastonmuutoksen tuomiin ilmiöihin. Vuonna 2022 huomio kääntyi aiempaa enemmän geopolittisiin riskeihin Venäjän Ukrainaan kohdistaman hyökkäyssodan myötä. Voimakkaasti kohonneet energian hinnat, kiivaaksi vauhdittunut inflaatio sekä selvästi kohonneet markkinakorot korostivat talouden ja sijoitusmarkkinoiden negatiivista kehitystä liiketoiminnallisena riskinä.

Arvostus vakavaraisuustarkoituksiin

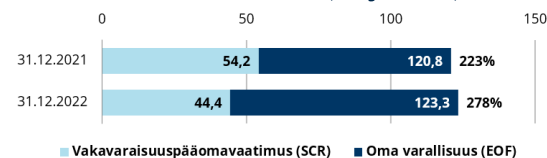
Vakavaraisuuslaskennassa varat ja velat arvostetaan markkina-arvoon, jolla ne ovat vaihdettavissa asiaa tuntevien, liiketoimeen halukkaiden ja toisistaan riippumattomien osapuolten välillä. Varojen määrä 31.12.2022 on 191 (204) miljoonaa euroa, josta sijoituksia on 183 (195) miljoonaa euroa. Velkojen määrä on 68 (82) miljoonaa euroa, josta vastuovelkaa on 48 (62) miljoonaa euroa.

Pääomanhallinta

Yhtiön vakavaraisuus ja asiakkaiden taloudellisen turvan jatkuvuus varmistetaan kattavalla vakavaraisuuden valvonnalla ja pääomanhallinnalla. Keskeistä on, että yhtiön oma varallisuus ylittää jatkuvasti yhtiön toiminnan riskeistä lasketun vakavaraisuuspääomavaatimuksen riittävällä marginaalilla.

Vakavaraisuuslaskennan oma varallisuus 31.12.2022 on 123 (121), vakavaraisuuspääomavaatimus 44 (54) ja vähimmäispääomavaatimus 11 (14) miljoonaa euroa. Yhtiön vakavaraisuussuhde eli oma varallisuus jaettuna vakavaraisuuspääomavaatimuksella on 278 % (223 %) ja vakavaraisuusasema on vahva. Vakavaraisuusasema ja sen kehitys on esitetty seuraavassa kuvassa.

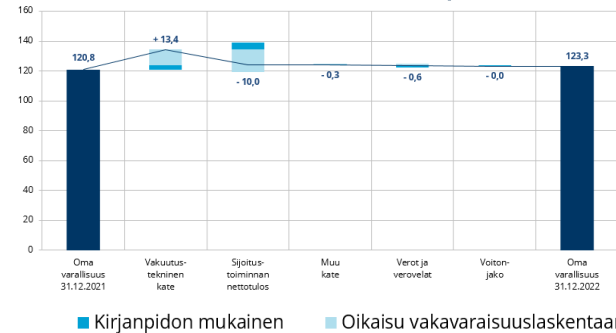
Yhtiön vakavaraisuusasema (milj. euroa)



Yhtiön oma varallisuus on kasvanut raportointikauden aikana. Kehitykseen on vaikuttanut positiivisesti kirjanpidon tulos ja korkotason muutoksen seurauksena kasvaneet vastuuvelan arvostuserot. Sijoitustoiminnan nettotuottojen osalta tulos oli positiivinen, mutta arvostusero-

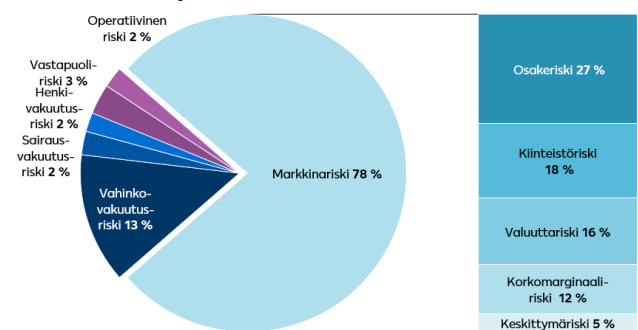
jen myötä sijoitustoiminnan nettotulos painuu negatiiviseksi. Oman varallisuuden muutos esitetään vakuutus-, sijoitus- ja muihin tekijöihin jaoteltuna seuraavassa kuvassa. Omistaja-asiakkaille annettavat maksun alennukset tai muut edut eivät ole voitonjakoerässä.

Yhtiön oman varallisuuden muutos (milj. euroa)



Vakavaraisuuspääomavaatimus muodostuu markkinariskeistä, vakuutusriskeistä ja muista riskeistä seuraavan kuvan mukaisesti. Markkinariski on vakavaraisuuspääomavaatimuksen suurin yksittäinen komponentti ja sen suuruus on 50 (62) miljoonaa euroa. Markkinariskin, etenkin osakeriskin laskun myötä yhtiön vakavaraisuuspääomavaatimus päättyi vuoden 2022 lopussa edellisvuoden lopun tilannetta alemmalle tasolle.

Vakavaraisuuspääomavaatimuksen rakenne 31.12.2022



Pitkät perinteet eteläpohjalaisen elämän turvaamisessa.

Juha Antikainen

Toimitusjohtaja, LähiTapiola Etelä-Pohjanmaa Keskinäinen Vakuutusyhtiö



Vakavaraisuutta ja taloudellista tilaa koskeva kertomus 2022

LähiTapiola Etelä-Pohjanmaan vakavaraisuus ja taloudellinen tila ovat seurausta yhtiön liiketoiminnasta ja sen tulokellisuudesta, hallintojärjestelmästä, riskiprofiilista, arvostusmenetelmistä ja pääomahallinnasta. Tämä tiivistelmä kokoaa nämä osa-alueet ja erityisesti niissä tapahtuneet muutokset vuoden 2022 osalta. Tiivistelmä on osa laajempaa koko LähiTapiola-ryhmän kattavaa [vakuutusvaraisuuskertomusta](#).

Liiketoiminta ja tuloksellisuus

Etelä-Pohjanmaa tunnetaan aktiivisena ja yrittäjähenkisenä maakuntana, jossa puhalletaan yhteen hiileen. Menestymme alueyhtiönä yhdessä koko Etelä-Pohjanmaan maakunnan kanssa ja on siten luonnollista, että käytämme tasettamme maakunnan elinvoimaisuuden lisäämiseen.

Vuoden aikana panostimme erityisesti nykyasiakkaiden aktiiviseen auttamiseen ja asiakaspalvelumallien kehittämiseen. LähiTapiola Etelä-Pohjanmaalla toiminnan ylijäämä käytetään omistaja-asiakkaiden hyväksi maksun alennuksina, asiakashyvityksinä ja palvelujen kehittämisenä. Osa tuloksesta käytetään kartuttamaan yhtiön vakavaraisuutta, jolloin varmistetaan asiakkaiden edut tulevaisuudessakin. Hyvitimme vakuutusmaksuista keskittämisetuina 5,2 miljoonaa euroa (5,0 milj. €) ja S-ryhmän bonuksena 1,8 miljoonaa euroa (1,7 milj. €).

Taloudellinen tulos ja markkinaosuuden kasvu osoittavat, että eteläpohjalaiset asiakkaat arvostavat edelleen paikallista lähellä olevaa palveluamme. Asiakaspoistuma, joka on pitkään ollut todella alhainen, pysyi lähes ennallaan vuoden 2022 aikana. Markkinaosuuden ollessa jo lähes 50 % on luonnollista, että asiakkaamme odottavat palvelua kaikissa kanavissa. Puhelin- ja verkkopalveluiden käyttö on lisääntynyt merkittävästi Etelä-Pohjanmaalla. Käynnissä oleva tietojärjestelmä uudistus osaltaan on edesauttamassa parempien sähköisten palveluiden kehittämistä. Alueyhtiön oma, koko maakunnan kattava palveluverkko, on kuitenkin toimintamme kivijalka. LähiTapiola Etelä-Pohjanmaan tilikauden kokonaistulos oli -9 (11) miljoonaa euroa, yhdistetty kulusuhde ilman perustekorkokulua 86,8 % (102,4 %) ja sijoitustoiminnan nettotuotto käyvin arvoin -6,4 % (6,0 %).

Hallintojärjestelmä

Hallintojärjestelmän tarkoituksena on varmistaa, että yhtiö toimii asianmukaisesti noudattaen terveitä ja varovaisia liikeperiaatteita. Hallintojärjestelmä muodostuu yhtiökokouksesta, hallintoneuvostosta, hallituksesta, toimitusjohtajasta sekä aktuaaripalveluun, riskienhallintaan, complianceen ja sisäiseen tarkastukseen liittyvistä keskeisistä toiminnoista.

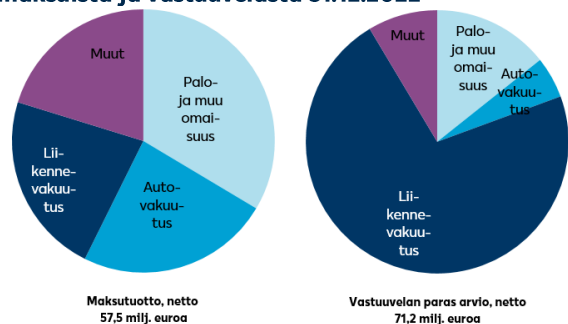
LähiTapiola Etelä-Pohjanmaan hallintojärjestelmässä ei ole tapahtunut merkittäviä muutoksia vuoden 2022 aikana.

Riskiprofiili

Toiminnan merkittävimmät riskit ovat vakuutusriskit, markkinariskit, operatiiviset riskit, toimintaympäristön riskit ja strategiset riskit. Riskien vaikutus yhtiön vakavaraisuuspääomavaatimukseen kuvataan tämän tiivistelmän lopussa.

Vakuutusriskit liittyvät vakuutustuotteiden hinnoitteluun, inflaatioon ja jälleenvakuutus-suojiin. Seuraavassa kuvassa esitetään merkittävimpien vakuutuslajien osuus vakuutusmaksuista ja -vastuista.

Yhtiön olennaisimpien vakuutuslajien osuus vakuutusmaksuista ja vastuuvälästä 31.12.2022



Yhtiön suurin riski, markkinariski, aiheutuu varojen markkina-arvojen vaihtelusta, sisältäen muun muassa korkojen, osakekurssien tai valuuttakurssien muutoksen aiheuttaman vaihtelun.

Operatiiviset riskit aiheutuvat riittämättömistä tai epäonnistuneista sisäisistä prosesseista, henkilöstöstä, järjestelmistä ja ulkoisista tekijöistä. Toimintaympäristön riskejä ja strategisia riskejä korostavat vakuutusallalla

samanaikainen talouskehityksen epävarmuus ja toimintaympäristön kehittyminen, kuten muutokset kilpailijoiden toiminnassa, asiakaskäyttäytymisessä, digitaalisuudessa ja lainsäädännössä. Lisäksi on kiinnitettävä erityistä huomiota kestävyysriskeihin, kuten ilmastomuutoksen tuomiin ilmiöihin.

Vuonna 2022 huomio kääntyi aiempaa enemmän geopoliittisiin riskeihin Venäjän Ukrainaan kohdistaman hyökkäyssodan myötä. Voimakkaasti kohonneet energian hinnat, kiivaaksi vauhdittunut inflaatio sekä selvästi kohonneet markkinakorot korostivat talouden ja sijoitusmarkkinoiden negatiivista kehitystä liiketoiminnallisena riskinä.

Arvostus vakavaraisuustarkoituksiin

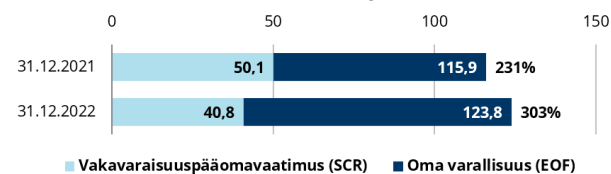
Vakavaraisuuslaskennassa varat ja velat arvostetaan markkina-arvoon, jolla ne ovat vaihdettavissa asiaa tuntevien, liiketoimeen halukkaiden ja toisistaan riippumattomien osapuolten välillä. Varojen määrä 31.12.2022 on 229 (244) miljoonaa euroa, josta sijoituksia on 216 (232) miljoonaa euroa. Velkojen määrä on 105 (127) miljoonaa euroa, josta vastuovelkaa on 81 (106) miljoonaa euroa.

Pääomanhallinta

Yhtiön vakavaraisuus ja asiakkaiden taloudellisen turvan jatkuvuus varmistetaan kattavalla vakavaraisuuden valvonnalla ja pääomanhallinnalla. Keskeistä on, että yhtiön oma varallisuus ylittää jatkuvasti yhtiön toiminnan riskeistä lasketun vakavaraisuuspääomavaatimuksen riittävällä marginaalilla.

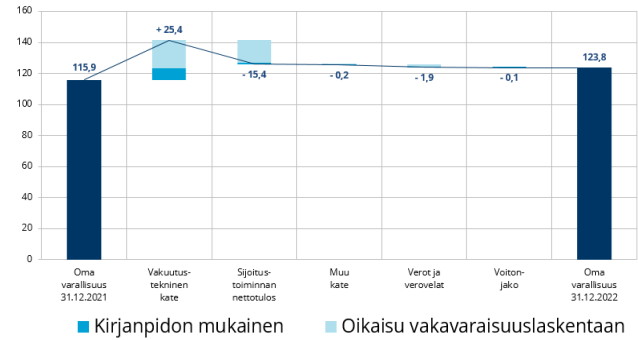
Vakavaraisuuslaskennan oma varallisuus 31.12.2022 on 124 (116), vakavaraisuuspääomavaatimus 41 (50) ja vähimmäispääomavaatimus 10 (13) miljoonaa euroa. Yhtiön vakavaraisuussuhde eli oma varallisuus jaettuna vakavaraisuuspääomavaatimuksella on 303 % (231 %) ja vakavaraisuusasema on vahva. Vakavaraisuusasema ja sen kehitys on esitetty seuraavassa kuvassa.

Yhtiön vakavaraisuusasema (milj. euroa)



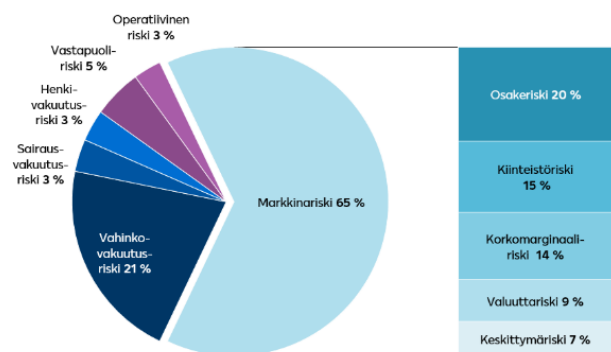
Yhtiön oma varallisuus on kasvanut raportointikauden aikana. Kehitykseen on vaikuttanut positiivisesti kirjanpidon tulos ja korkotason muutoksen seurauksena kasvaneet vastuuvelan arvostuserot. Sijoitustoiminnan nettotulos painuu sijoitusten nettotuottojen ja arvostuserojen myötä negatiiviseksi. Oman varallisuuden muutos esitetään vakuutus-, sijoitus- ja muihin tekijöihin jaoteltuna seuraavassa kuvassa. Omistaja-asiakkaille annettavat maksun alennukset tai muut edut eivät ole voitonja-koerässä.

Yhtiön oman varallisuuden muutos (milj. euroa)



Vakavaraisuuspääomavaatimus muodostuu markkinariskeistä, vakuutusriskeistä ja muista riskeistä seuraavan kuvan mukaisesti. Markkinariski on vakavaraisuuspääomavaatimuksen suurin yksittäinen komponentti ja sen suuruus on 42 (54) miljoonaa euroa. Markkinariskin, etenkin osakeriskin laskun myötä yhtiön vakavaraisuuspääomavaatimus päättyi vuoden 2022 lopussa edellisvuoden lopun tilannetta alemmalle tasolle.

Vakavaraisuuspääomavaatimuksen rakenne 31.12.2022



Erinomainen asiakaskokemus muodostuu tavoitettavuudesta, nopeasta korvaustoiminnasta ja asiantuntijuudesta – sitä me LähiTapiola Idässä tarjoamme!

Juha Mäkinen

Toimitusjohtaja, LähiTapiola Itä Keskinäinen Vakuutusyhtiö



Vakavaraisuutta ja taloudellista tilaa koskeva kertomus 2022

LähiTapiola Idän vakavaraisuus ja taloudellinen tila ovat seurausta yhtiön liiketoiminnasta ja sen tuloksellisuudesta, hallintojärjestelmästä, riskiprofiilista, arvostusmenetelmistä ja pääomahallinnasta. Tämä tiivistelmä koostuu näistä osa-alueista ja erityisesti niissä tapahtuneet muutokset vuoden 2022 osalta. Tiivistelmä on osa laajempaa koko LähiTapiola-ryhmän kattavaa [vakavaraisuuskertomusta](#).

Liiketoiminta ja tuloksellisuus

LähiTapiola Itä on yksi LähiTapiola-ryhmän 19 itsenäisestä ja asiakkaidensa omistamasta alueyhtiöstä toimialueenaan Pohjois-Karjalan sekä Koillis- ja Ylä-Savon alueet. LähiTapiola Idän vuoden 2022 ensivakuutuksen maksutulo oli 49,4 milj. euroa, jossa kasvua oli 2,4 prosenttia. Vakuutuslajeista maksutulon kasvu oli voimakkainta liikennevakuutuksissa kasvu 3,9 prosenttia ja vaikutti myös vapaaehtoisten ajoneuvovakuutusten kasvuun. Markkinaosuutemme kasvoi liikennevakuuttamisessa neljättä vuotta peräkkäin ja olemme 38,0 prosentin markkinaosuudella markkinajohtaja. Korvauskulumme olivat 31,1 milj. euroa (29,2 milj. €) ja riskisuhteemme ilman perustekorkokulua 59,8 prosenttia (55,7 %). Asiakastytyväisyyttä mittaava NPS oli vuoden lopussa 72,1 prosenttia (74,4 %).

Haasteellisesta talousympäristöstä huolimatta vahva vakavaraisuutemme kasvoi edelleen, joka oli Solvenssi II mukaan 364,3 prosenttia (288,5 %). Asiakasetuina hyvitimme 6,1 milj. euroa omistaja-asiakkaillemme, jossa oli kasvua noin 6 prosenttia.

LähiTapiola Itä tukee alueellisten järjestöjen toimintaa yhteiskuntavastuulahjoitusten muodossa ja on lahjoittanut rahaston perustamisvuodesta 2018 lähtien lähes 700.000 euroa erilaisina yhteiskuntavastuulahjoituksina. Vuoden 2022 osalta kaikki yhteiskuntavastuulahjoitukset käyttörahastosta toimialueemme elinvoimaisuuden kehittämiseen olivat 144 000 euroa. LähiTapiola Idän tilikauden kokonaistulos oli -12 (19) miljoonaa euroa, yhdistetty kulusuhde ilman perustekorkokulua

93,0% (87,6 %) ja sijoitustoiminnan nettotuotto käyvin arvoin -6,6 % (6,5 %).

Hallintojärjestelmä

Hallintojärjestelmän tarkoituksena on varmistaa, että yhtiö toimii asianmukaisesti noudattaen tervehdä ja varovaisia liikeperiaatteita. Hallintojärjestelmä muodostuu yhtiökokouksesta, hallintoneuvostosta, hallituksesta, toimitusjohtajasta sekä aktuaaripalveluun, riskienhallintaan, complianceen ja sisäiseen tarkastukseen liittyvistä keskeisistä toiminnoista.

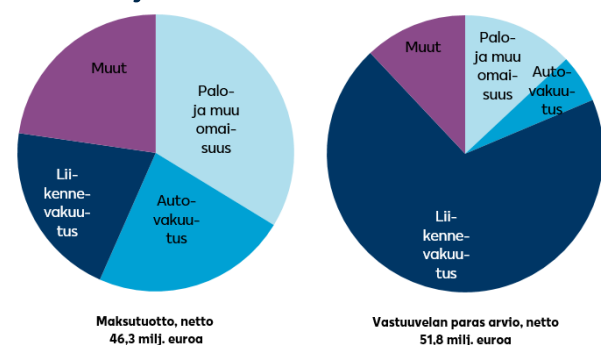
LähiTapiola Idän hallintojärjestelmässä ei ole tapahtunut merkittäviä muutoksia vuoden 2022 aikana. Vuonna 2023 toimitusjohtaja Juha Mäkinen eläköityy 31.5.2023 ja 1.6.2023 hänen tilallaan uutena toimitusjohtajana aloittaa Ilkka Herva.

Riskiprofiili

Toiminnan merkittävimmät riskit ovat vakuutusriskit, markkinariskit, operatiiviset riskit, toimintaympäristön riskit ja strategiset riskit. Riskien vaikutus yhtiön vakavaraisuuspääomavaatimukseen kuvataan tämän tiivistelmän lopussa.

Vakuutusriskit liittyvät vakuutustuotteiden hinnoitteluun, inflaatioon ja jälleenvakuutusosujiin. Seuraavassa kuvassa esitetään merkittävimpien vakuutuslajien osuus vakuutusmaksuista ja -vastuista.

Yhtiön olennaisimpien vakuutuslajien osuus vakuutusmaksuista ja vastuuvälästä 31.12.2022



Yhtiön suurin riski, markkinariski, aiheutuu varojen markkina-arvojen vaihtelusta, sisältäen muun muassa korkojen, osakekurssien tai valuuttakurssien muutoksen aiheuttaman vaihtelun.

Operatiiviset riskit aiheutuvat riittämättömistä tai epäonnistuneista sisäisistä prosesseista, henkilöstöstä, järjestelmistä ja ulkoisista tekijöistä. Toimintaympäristön riskejä ja strategisia riskejä korostavat vakuutusosalalla samanaikainen talouskehityksen epävarmuus ja toimintaympäristön kehittyminen, kuten muutokset kilpailijoiden toiminnassa, asiakaskäyttäytymisessä, digitaalisuudessa ja lainsäädännössä. Lisäksi on kiinnitettävä erityistä huomiota kestävyysriskeihin, kuten ilmastonmuutoksen tuomiin ilmiöihin.

Vuonna 2022 huomio kääntyi aiempaa enemmän geopolittisiin riskeihin Venäjän Ukrainaan kohdistaman hyökkäyssodan myötä. Voimakkaasti kohonneet energian hinnat, kiivaaksi vauhdittunut inflaatio sekä selvästi kohonneet markkinakorot korostivat talouden ja sijoitusmarkkinoiden negatiivista kehitystä liiketoiminnallisena riskinä.

Arvostus vakavaraisuustarkoituksiin

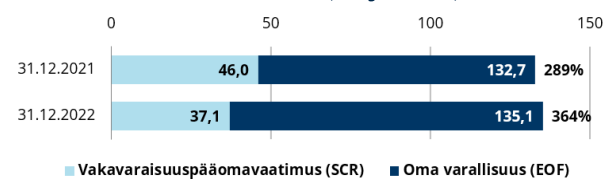
Vakavaraisuuslaskennassa varat ja velat arvostetaan markkina-arvoon, jolla ne ovat vaihdettavissa asiaa tuntevien, liiketoimeen halukkaiden ja toisistaan riippumattomien osapuolten välillä. Varojen määrä 31.12.2022 on 217 (228) miljoonaa euroa, josta sijoituksia on 206 (215) miljoonaa euroa. Velkojen määrä on 82 (94) miljoonaa euroa, josta vastuovelkaa on 62 (74) miljoonaa euroa.

Pääomanhallinta

Yhtiön vakavaraisuus ja asiakkaiden taloudellisen turvan jatkuvuus varmistetaan kattavalla vakavaraisuuden valvonnalla ja pääomanhallinnalla. Keskeistä on, että yhtiön oma varallisuus ylittää jatkuvasti yhtiön toiminnan riskeistä lasketun vakavaraisuuspääomavaatimuksen riittäväällä marginaalilla.

Vakavaraisuuslaskennan oma varallisuus 31.12.2022 on 135 (133), vakavaraisuuspääomavaatimus 37 (46) ja vähimmäispääomavaatimus 9 (11) miljoonaa euroa. Yhtiön vakavaraisuussuhde eli oma varallisuus jaettuna vakavaraisuuspääomavaatimuksella on 364 % (289 %) ja vakavaraisuusasema on vahva. Vakavaraisuusasema ja sen kehitys on esitetty seuraavassa kuvassa.

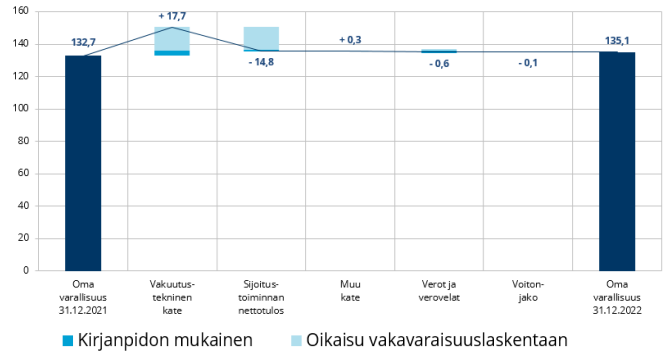
Yhtiön vakavaraisuusasema (milj. euroa)



Yhtiön oma varallisuus on kasvanut raportointikauden aikana. Kehitykseen on vaikuttanut positiivisesti kirjanpidon tulos ja korkotason muutoksen seurauksena kasva-

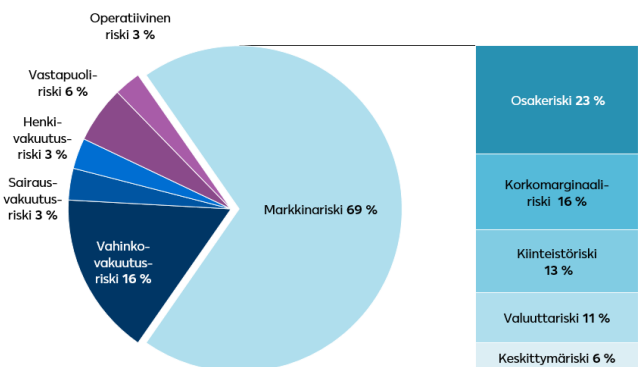
neet vastuuelan arvostuserot. Sijoitustoiminnan nettotulos painuu sijoitusten nettotuottojen ja arvostuserojen myötä negatiiviseksi. Oman varallisuuden muutos esitetään vakuutus-, sijoitus- ja muihin tekijöihin jaoteltuna seuraavassa kuvassa. Omistaja-asiakkaille annettavat maksun alennukset tai muut edut eivät ole voitonjakoerässä.

Yhtiön oman varallisuuden muutos (milj. euroa)



Vakavaraisuuspääomavaatimus muodostuu markkinariskeistä, vakuutusriskeistä ja muista riskeistä seuraavan kuvan mukaisesti. Markkinariski on vakavaraisuuspääomavaatimuksen suurin yksittäinen komponentti ja sen suuruus on 40 (51) miljoonaa euroa. Markkinariskin, etenkin osakeriskin laskun myötä yhtiön vakavaraisuuspääomavaatimus päättyi vuoden 2022 lopussa edellisvuoden lopun tilannetta alemmalle tasolle.

Vakavaraisuuspääomavaatimuksen rakenne 31.12.2022



Ensimmäisessä varmistamme liiketoimintamme kannattavuuden ja vakavaraisuutemme, näin voimme tarjota asiakkaillemme parasta mahdollista elämänturvaa.



Teemu Routti

Toimitusjohtaja, LähiTapiola Kaakkois-Suomi Keskinäinen Vakuutusyhtiö

Vakavaraisuutta ja taloudellista tilaa koskeva kertomus 2022

LähiTapiola Kaakkois-Suomen vakavaraisuus ja taloudellinen tila ovat seurausta yhtiön liiketoiminnasta ja sen tuloksellisuudesta, hallintojärjestelmästä, riskiprofiilista, arvostusmenetelmistä ja pääomahallinnasta. Tämä tiivistelmä kokoaa nämä osa-alueet ja erityisesti niissä tapahtuneet muutokset vuoden 2022 osalta. Tiivistelmä on osa laajempaa koko LähiTapiola -ryhmän kattavaa [vakavaraisuuskertomusta](#).

Liiketoiminta ja tuloksellisuus

LähiTapiola Kaakkois-Suomen tulos vuodelta 2022 oli kokonaisuudessaan hyvä. Vakuutustoiminnan kannattavuus säilyi mainiolla tasolla ja vakavaraisuutemme vahvistui tämän myötä merkittävästi.

Vahinkovakuuttamisessa vahvistimme markkinajohtajan asemaamme liikennevakuuttamisessa sekä säilytimme asemamme maatilavakuuttamisen markkinajohtajana. Vuonna 2022 kasvu niin asiakasmäärissä kuin maksutulossa mitattuna oli nopeinta yrittäjä- ja yritysasiakassegmenteissä.

Sijoitustoiminnan näkökulmasta vuosi 2022 oli poikkeuksellinen, kun Venäjän hyökkäyssota Ukrainaan, voimakkaasti kohonneet energian hinnat, kiivaaksi vauhdittunut inflaatio sekä selvästi kohonneet markkinakorot aiheuttivat huomattavaa epävarmuutta rahoitusmarkkinoille ja talouteen. Vaikean markkinatilanteen johdosta sijoitustoimintamme tuotot laskivat edellisvuodesta selvästi, kun sijoitus-toiminnan nettotuottomme tilikaudelta oli -0,3 miljoonaa euroa (3,8 milj. € v. 2022).

LähiTapiola Kaakkois-Suomen vakavaraisuussuhde tilikauden lopussa 392,3 % (328,9 %). Talouden ennusteesiin liittyvistä epävarmuustekijöistä huolimatta vahva vakavaraisuusasemamme luo myös tulevaisuudessa erinomaisen pohjan omistaja-asiakkaidemme etujen kasvatamiseen sekä liiketoimintamme pitkäjänteiseen ja asiakaslähtöiseen kehittämiseen.

LähiTapiola Kaakkois-Suomen tilikauden kokonaistulos oli -3 (18) miljoonaa euroa, yhdistetty kulusuhde ilman perustekorkokulua 79,5 % (80,1 %) ja sijoitustoiminnan nettotuotto käyvin arvoin -6,1 % (6,8 %).

Hallintojärjestelmä

Hallintojärjestelmän tarkoituksena on varmistaa, että yhtiö toimii asianmukaisesti noudattaen tervehdä ja varovaisia liikeperiaatteita. Hallintojärjestelmä muodostuu yhtiökokouksesta, hallintoneuvostosta, hallituksesta, toimitusjohtajasta sekä aktuaaripalveluun, riskienhallintaan, complianceen ja sisäiseen tarkastukseen liittyvistä keskeisistä toiminnoista.

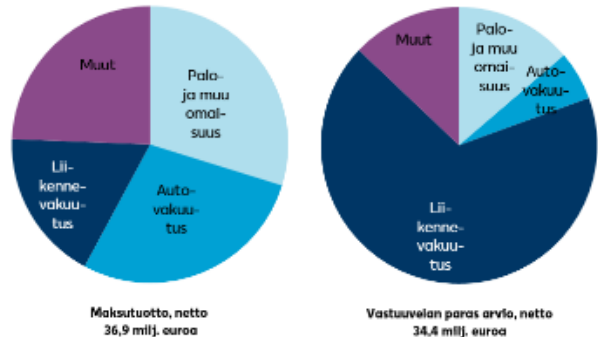
LähiTapiola Kaakkois-Suomen hallintojärjestelmässä ei ole tapahtunut vuoden 2022 aikana merkittäviä muutoksia.

Riskiprofiili

Toiminnan merkittävimmät riskit ovat vakuutusriskit, markkinariskit, operatiiviset riskit, toimintaympäristön riskit ja strategiset riskit. Riskien vaikutus yhtiön vakavaraisuuspääomavaatimukseen kuvataan tämän tiivistelmän lopussa.

Vakuutusriskit liittyvät vakuutustuotteiden hinnoitteluun, inflaatioon ja jälleenvakuutus-suojiin. Seuraavassa kuvassa esitetään merkittävimpien vakuutuslajien osuus vakuutusmaksuista ja vastuuelasta.

Yhtiön olennaisimpien vakuutuslajien osuus vakuutusmaksuista ja vastuuelasta 31.12.2022



Yhtiön suurin riski, markkinariski, aiheutuu varojen markkina-arvojen vaihtelusta, sisältäen muun muassa korkojen, osakekurssien tai valuuttakurssien muutoksen aiheuttaman vaihtelun.

Operatiiviset riskit aiheutuvat riittämättömistä tai epäonnistuneista sisäisistä prosesseista, henkilöstöstä,

järjestelmistä ja ulkoisista tekijöistä. Toimintaympäristön riskejä ja strategisia riskejä korostavat vakuutusosalalla samanaikainen talouskehityksen epävarmuus ja toimintaympäristön kehittyminen, kuten muutokset kilpailijoiden toiminnassa, asiakaskäyttäytymisessä, digitaalisuudessa ja lainsäädännössä. Lisäksi on kiinnitettävä erityistä huomiota kestävyysriskeihin, kuten ilmastomuutoksen tuomiin ilmiöihin.

Vuonna 2022 huomio kääntyi aiempaa enemmän geopolittisiin riskeihin Venäjän Ukrainaan kohdistaman hyökkäyssodan myötä. Voimakkaasti kohonnut energian hinnat, kiivaaksi vauhdittunut inflaatio sekä selvästi kohonnut markkinakorot korostivat talouden ja sijoitusmarkkinoiden negatiivista kehitystä liiketoiminnallisena riskinä.

Arvostus vakavaraisuustarkoituksiin

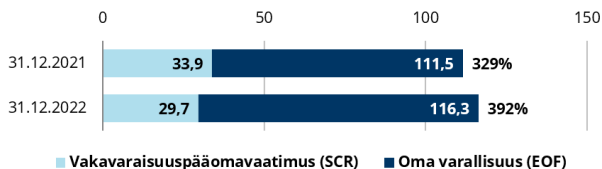
Vakavaraisuuslaskennassa varat ja velat arvostetaan markkina-arvoon, jolla ne ovat vaihdettavissa asiaa tuntevien, liiketoimeen halukkaiden ja toisistaan riippumattomien osapuolten välillä. Varojen määrä 31.12.2022 on 178 (185) miljoonaa euroa, josta sijoituksia on 164 (170) miljoonaa euroa. Velkojen määrä on 62 (73) miljoonaa euroa, josta vastuovelkaa on 47 (57) miljoonaa euroa.

Pääomanhallinta

Yhtiön vakavaraisuus ja asiakkaiden taloudellisen turvan jatkuvuus varmistetaan kattavalla vakavaraisuuden valvonnalla ja pääomanhallinnalla. Keskeistä on, että yhtiön oma varallisuus ylittää jatkuvasti yhtiön toiminnan riskeistä lasketun vakavaraisuuspääomavaatimuksen riittävällä marginaalilla.

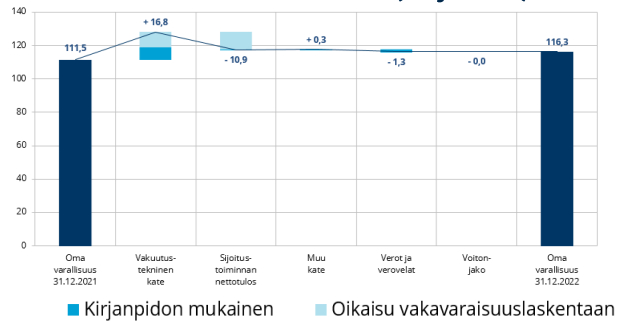
Vakavaraisuuslaskennan oma varallisuus 31.12.2022 on 116 (111), vakavaraisuuspääomavaatimus 30 (34) ja vähimmäispääomavaatimus 7 (8) miljoonaa euroa. Yhtiön vakavaraisuussuhde eli oma varallisuus jaettuna vakavaraisuuspääomavaatimuksella on 392 % (329 %) ja vakavaraisuusasema on vahva. Vakavaraisuusasema ja sen kehitys on esitetty seuraavassa kuvassa.

Yhtiön vakavaraisuusasema (milj. euroa)



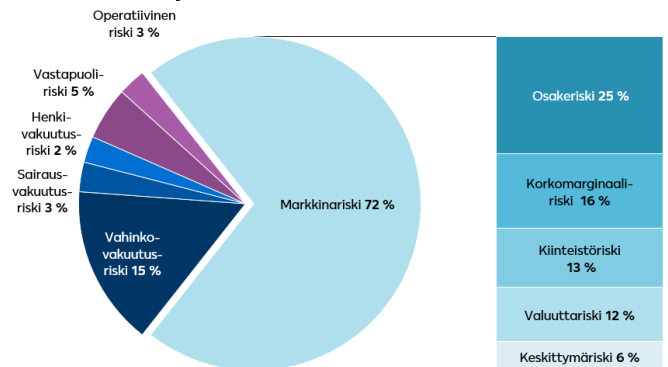
Yhtiön oma varallisuus on kasvanut raportointikauden aikana. Kehitykseen on vaikuttanut positiivisesti kirjanpidon tulos ja korkotason muutoksen seurauksena kasvaneet vastuvelan arvostuserot. Sijoitustoiminnan nettotulos painuu sijoitusten nettotuottojen ja arvostuserojen myötä negatiiviseksi. Oman varallisuuden muutos esitetään vakuutus-, sijoitus- ja muihin tekijöihin jaoteltuna seuraavassa kuvassa. Omistaja-asiakkaille annettavat maksun alennukset tai muut edut eivät ole voitonjakoerässä.

Yhtiön oman varallisuuden muutos (milj. euroa)



Vakavaraisuuspääomavaatimus muodostuu markkinariskeistä, vakuutusriskeistä ja muista riskeistä seuraavan kuvan mukaisesti. Markkinariski on vakavaraisuuspääomavaatimuksen suurin yksittäinen komponentti ja sen suuruus on 32 (37) miljoonaa euroa. Markkinariskin, etenkin osakeriskin laskun myötä yhtiön vakavaraisuuspääomavaatimus päättyi vuoden 2022 lopussa edellisvuoden lopun tilannetta alemmalle tasolle.

Vakavaraisuuspääomavaatimuksen rakenne 31.12.2022





Kasvullisella ja paikallisella palvelulla parhaaseen asiakaskokemukseen

Olli Kokkonen

Toimitusjohtaja, LähiTapiola Kainuu-Koillismaa Keskinäinen Vakuutusyhtiö

Vakavaraisuutta ja taloudellista tilaa koskeva kertomus 2022

LähiTapiola Kainuu-Koillismaan vakavaraisuus ja taloudellinen tila ovat seurausta yhtiön liiketoiminnasta ja sen tuloksellisuudesta, hallintojärjestelmästä, riskiprofiilista, arvostusmenetelmistä ja pääomahallinnasta. Tämä tiivistelmä kokoaa nämä osa-alueet ja erityisesti niissä tapahtuneet muutokset vuoden 2022 osalta. Tiivistelmä on osa laajempaa koko LähiTapiola-ryhmän kattavaa [vakuutusvaraisuuskertomusta](#).

Liiketoiminta ja tuloksellisuus

LähiTapiola Kainuu-Koillismaan toimialue kattaa Kajaanin, Kehys-Kainuun ja Koillismaan seutukunnat sekä Oulunkaaren seutukunnasta Vaalan kunnan ja sen toimialaan kuuluvat kaikki vapaaehtoiset vahinkovakuutukset ja lakisäätäinen liikennevakuutus. Yhtiö tuottaa palveluita myös muille LähiTapiola-ryhmän yhtiöille myymällä ja hoitamalla niiden tuotevalikoimaan kuuluvia tuotteita.

LähiTapiola Kainuu-Koillismaan ensivakuutuksen maksutulo oli vuonna 2022 24,2 miljoonaa euroa (23,8 milj. €) ja kasvua edelliseen vuoteen 1,7 prosenttia. Maksoimme asiakkaille vahinkovakuutuksen korvauksia 15,0 miljoonaa euroa (14,9 milj. €). Lisäksi hyvitimme vakuutusmaksuista keskittämisetuina 2,2 miljoonaa euroa (2,1 milj. €) ja S-ryhmän bonuksena 0,8 miljoonaa euroa (0,8 milj. €).

LähiTapiola Kainuu-Koillismaan poikkeuksellisen suuri vakuutustekninen kate johtui erittäin alhaisesta vahinkovuodesta, liikenteen korvausvastuun muutoksesta sekä laskuperustekorona muutoksesta.

Tilikauden kokonaistulos oli -2 (6) miljoonaa euroa, yhdistetty kulusuhde ilman perustekorkokulua 73,8 % (104,9 %) ja sijoitustoiminnan nettotuotto käyvin arvoon -7,1 % (7,3 %).

Hallintojärjestelmä

Hallintojärjestelmän tarkoituksena on varmistaa, että yhtiö toimii asianmukaisesti noudattaen terveitä ja varovaisia liikeperiaatteita. Hallintojärjestelmä muodostuu

yhtiökokouksesta, hallintoneuvostosta, hallituksesta, toimitusjohtajasta sekä aktuaaripalveluun, riskienhallintaan, complianceen ja sisäiseen tarkastukseen liittyvistä keskeisistä toiminnoista.

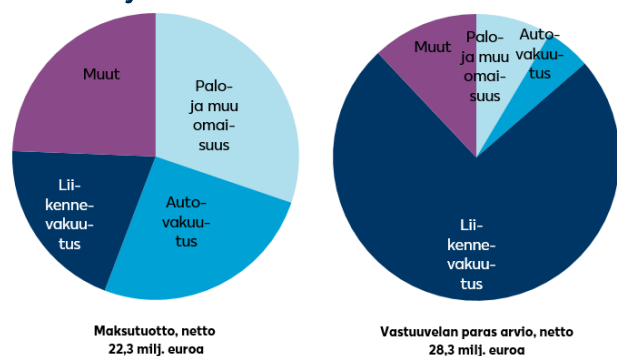
LähiTapiola Kainuu Koillismaan uutena toimitusjohtajana aloitti 1.1.2022 Olli Kokkonen. LähiTapiola Kainuu-Koillismaan hallintojärjestelmässä ei ole tapahtunut muita merkittäviä muutoksia vuoden 2022 aikana.

Riskiprofiili

Toiminnan merkittävimmät riskit ovat vakuutusriskit, markkinariskit, operatiiviset riskit, toimintaympäristön riskit ja strategiset riskit. Riskien vaikutus yhtiön vakavaraisuuspääomavaatimukseen kuvataan tämän tiivistelmän lopussa.

Vakuutusriskit liittyvät vakuutustuotteiden hinnoitteluun, inflaatioon ja jälleenvakuutusosujiin. Seuraavassa kuvassa esitetään merkittävimpien vakuutuslajien osuus vakuutusmaksuista ja -vastuista.

Yhtiön olennaisimpien vakuutuslajien osuus vakuutusmaksuista ja vastuuvälästä 31.12.2022



Yhtiön suurin riski, markkinariski, aiheutuu varojen markkina-arvojen vaihtelusta, sisältäen muun muassa korkojen, osakekurssien tai valuuttakurssien muutoksen aiheuttaman vaihtelun.

Operatiiviset riskit aiheutuvat riittämättömistä tai epäonnistuneista sisäisistä prosesseista, henkilöstöstä, järjestelmistä ja ulkoisista tekijöistä. Toimintaympäristön riskejä ja strategisia riskejä korostavat vakuutusallalla

samanaikainen talouskehityksen epävarmuus ja toimintaympäristön kehittyminen, kuten muutokset kilpailijoiden toiminnassa, asiakaskäyttäytymisessä, digitaalisuudessa ja lainsäädännössä. Lisäksi on kiinnitettävä erityistä huomiota kestävyysriskeihin, kuten ilmastomuutoksen tuomiin ilmiöihin.

Vuonna 2022 huomio kääntyi aiempaa enemmän geopolittisiin riskeihin Venäjän Ukrainaan kohdistaman hyökkäyssodan myötä. Voimakkaasti kohonnut energian hinnat, kiivaaksi vauhdittunut inflaatio sekä selvästi kohonnut markkinakorot korostivat talouden ja sijoitusmarkkinoiden negatiivista kehitystä liiketoiminnallisena riskinä.

Arvostus vakavaraisuustarkoituksiin

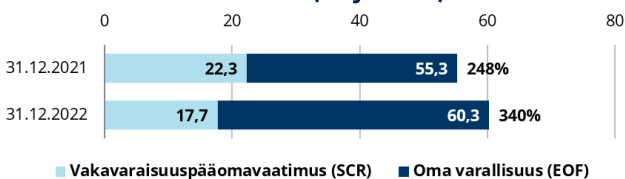
Vakavaraisuuslaskennassa varat ja velat arvostetaan markkina-arvoon, jolla ne ovat vaihdettavissa asiaa tuntevien, liiketoimeen halukkaiden ja toisistaan riippumattomien osapuolten välillä. Varojen määrä 31.12.2022 on 104 (112) miljoonaa euroa, josta sijoituksia on 95 (101) miljoonaa euroa. Velkojen määrä on 44 (56) miljoonaa euroa, josta vastuovelkaa on 34 (47) miljoonaa euroa.

Pääomanhallinta

Yhtiön vakavaraisuus ja asiakkaiden taloudellisen turvan jatkuvuus varmistetaan kattavalla vakavaraisuuden valvonnalla ja pääomanhallinnalla. Keskeistä on, että yhtiön oma varallisuus ylittää jatkuvasti yhtiön toiminnan riskeistä lasketun vakavaraisuuspääomavaatimuksen riittäväällä marginaalilla.

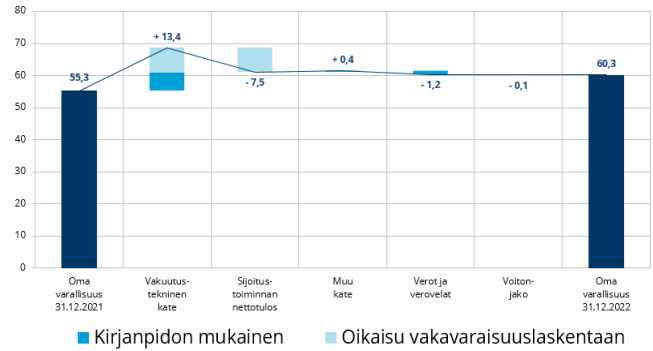
Vakavaraisuuslaskennan oma varallisuus 31.12.2022 on 60 (55), vakavaraisuuspääomavaatimus 18 (22) ja vähimmäispääomavaatimus 4 (6) miljoonaa euroa. Yhtiön vakavaraisuussuhde eli oma varallisuus jaettuna vakavaraisuuspääomavaatimuksella on 340 % (248 %) ja vakavaraisuusasema on vahva. Vakavaraisuusasema ja sen kehitys on esitetty seuraavassa kuvassa.

Yhtiön vakavaraisuusasema (milj. euroa)



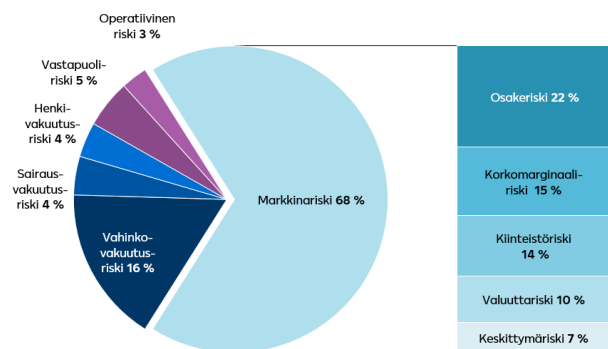
Yhtiön oma varallisuus on kasvanut raportointikauden aikana. Kehitykseen on vaikuttanut positiivisesti kirjanpidon tulos ja korkotason muutoksen seurauksena kasvaneet vastuvelan arvostuserot. Sijoitustoiminnan nettotulos painuu sijoitusten nettotuottojen ja arvostuserojen myötä negatiiviseksi. Oman varallisuuden muutos esitetään vakuutus-, sijoitus- ja muihin tekijöihin jaoteltuna seuraavassa kuvassa. Omistaja-asiakkaille annettavat maksun alennukset tai muut edut eivät ole voitonjakoerässä.

Yhtiön oman varallisuuden muutos (milj. euroa)



Vakavaraisuuspääomavaatimus muodostuu markkinariskeistä, vakuutusriskeistä ja muista riskeistä seuraavan kuvan mukaisesti. Markkinariski on vakavaraisuuspääomavaatimuksen suurin yksittäinen komponentti ja sen suuruus on 19 (25) miljoonaa euroa. Markkinariskin, etenkin osakeriskin laskun myötä yhtiön vakavaraisuuspääomavaatimus päättyi vuoden 2022 lopussa edellisvuoden lopun tilannetta alemmalle tasolle.

Vakavaraisuuspääomavaatimuksen rakenne 31.12.2022



Pidämme huolen, että asiakkaidemme terveys, omaisuus ja talous ovat turvattuja nyt ja tulevaisuudessa

Teemu Toivanen

Toimitusjohtaja, LähiTapiola Keski-Suomi Keskinäinen Vakuutusyhtiö



Vakavaraisuutta ja taloudellista tilaa koskeva kertomus 2022

LähiTapiola Keski-Suomen vakavaraisuus ja taloudellinen tila ovat seurausta yhtiön liiketoiminnasta ja sen tuloksellisuudesta, hallintojärjestelmästä, riskiprofiilista, arvostusmenetelmistä ja pääomahallinnasta. Tämä tiivistelmä kokoaa nämä osa-alueet ja erityisesti niissä tapahtuneet muutokset vuoden 2022 osalta. Tiivistelmä on osa laajempaa koko LähiTapiola-ryhmän kattavaa [vaka-varaisuuskertomusta](#).

Liiketoiminta ja tulokellisuus

LähiTapiola Keski-Suomi Keskinäinen Vakuutusyhtiö on paikallinen ja asiakkaidensa omistama vakuutusyhtiö, joka täytti päättäneenä vuonna 150 vuotta. Asiakkaita palvelemissa on yli 120 finanssialan ammattilaista kymmenellä toimistolla, yhdeksällä eri paikkakunnalla. Yhtiön palvelut kattavat Keski-Suomen maakunnan alueen sekä Kuhmoisen Pirkanmaalta ja Kangasniemen Etelä-Savosta.

Vuosi 2022 oli liiketoiminnallisesti tuloksekas ja suurin osa vuodelle asetetuista tavoitteista saavutettiin. Yhtiön vuotuinen maksutulo on lähes 50 miljoonaa euroa ja sen kannattavuus sekä vakavaraisuus ovat hyvässä kunnossa. Vuonna 2022 maksutulo kasvoi 4,9 % ja uusia asiakkaita saatiin nettomääräisesti yli 2 300. Positiivista kehitystä kuvaa myös se, että liikennevakuutuksen markkinaosuus kasvoi vuonna 2022 peräti 1,04 prosenttiyksiköllä ja yhtiön markkinajohtajuus vahvistui entisestään. Keski-Suomen vakuutusmarkkinoiden kovasta kilpailusta huolimatta LähiTapiola Keski-Suomi on pärjännyt hyvin. Yhtiön asiakasmäärä on kasvanut viimeisen kolmen vuoden aikana noin 5 000 asiakkaalla ja maksutulo noin 6,5 miljoonalla eurolla. Kasvu on tapahtunut kannattavasti, sillä päättäneen vuoden riskisuhde pysyi hyvällä 51,0 %:n tasolla. Vuonna 2022 toimintakulut kohosivat edellisvuodesta, koska juhluvuoteen ja asetettujen tavoitteiden saavuttamiseen panostettiin voimakkaasti.

Tilikauden kokonaistulos oli -7 (18) miljoonaa euroa, yhdistetty kulusuhde ilman perustekorkokulua 86,4% (86,7 %) ja sijoitustoiminnan nettotuotto käyvin arvoin -6,8 % (6,9 %).

Hallintojärjestelmä

Hallintojärjestelmän tarkoituksena on varmistaa, että yhtiö toimii asianmukaisesti noudattaen terveitä ja varovaisia liikeperiaatteita. Hallintojärjestelmä muodostuu yhtiökokouksesta, hallintoneuvostosta, hallituksesta, toimitusjohtajasta sekä aktuaaripalveluun, riskienhallintaan, complianceen ja sisäiseen tarkastukseen liittyvistä keskeisistä toiminnoista.

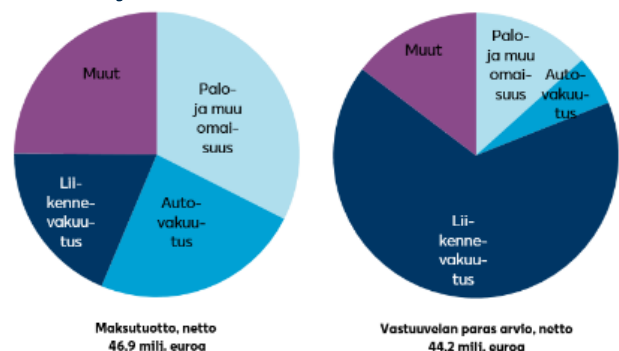
LähiTapiola Keski-Suomen hallintojärjestelmässä ei ole tapahtunut merkittäviä muutoksia vuoden 2022.

Riskiprofiili

Toiminnan merkittävimmät riskit ovat vakuutusriskit, markkinariskit, operatiiviset riskit, toimintaympäristön riskit ja strategiset riskit. Riskien vaikutus yhtiön vakavaraisuuspääomavaatimukseen kuvataan tämän tiivistelmän lopussa.

Vakuutusriskit liittyvät vakuutustuotteiden hinnoitteluun, inflaatioon ja jälleenvakuutussuojiiin. Seuraavassa kuvassa esitetään merkittävimpien vakuutuslajien osuus vakuutusmaksuista ja -vastuista.

Yhtiön olennaisimpien vakuutuslajien osuus vakuutusmaksuista ja vastuuelasta 31.12.2022



Yhtiön suurin riski, markkinariski, aiheutuu varojen markkina-arvojen vaihtelusta, sisältäen muun muassa korkojen, osakekurssien tai valuuttakurssien muutoksen aiheuttaman vaihtelun.

Operatiiviset riskit aiheutuvat riittämättömistä tai epäonnistuneista sisäisistä prosesseista, henkilöstöstä, järjestelmistä ja ulkoisista tekijöistä. Toimintaympäristön

riskejä ja strategisia riskejä korostavat vakuutusosalalla samanaikainen talouskehityksen epävarmuus ja toimintaympäristön kehittyminen, kuten muutokset kilpailijoiden toiminnassa, asiakaskäyttäytymisessä, digitaalisuudessa ja lainsäädännössä. Lisäksi on kiinnitettävä erityistä huomiota kestävyysriskeihin, kuten ilmastomuutoksen tuomiin ilmiöihin.

Vuonna 2022 huomio kääntyi aiempaa enemmän geopolittisiin riskeihin Venäjän Ukrainaan kohdistaman hyökkäyssodan myötä. Voimakkaasti kohonnut energian hinnat, kiivaaksi vauhdittunut inflaatio sekä selvästi kohonnut markkinakorot korostivat talouden ja sijoitusmarkkinoiden negatiivista kehitystä liiketoiminnallisena riskinä.

Arvostus vakavaraisuustarkoituksiin

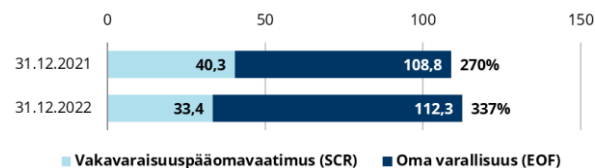
Vakavaraisuuslaskennassa varat ja velat arvostetaan markkina-arvoon, jolla ne ovat vaihdettavissa asiaa tuntevien, liiketoimeen halukkaiden ja toisistaan riippumattomien osapuolten välillä. Varojen määrä 31.12.2022 on 185 (196) miljoonaa euroa, josta sijoituksia on 171 (180) miljoonaa euroa. Velkojen määrä on 73 (86) miljoonaa euroa, josta vastuovelkaa on 53 (67) miljoonaa euroa.

Pääomanhallinta

Yhtiön vakavaraisuus ja asiakkaiden taloudellisen turvan jatkuvuus varmistetaan kattavalla vakavaraisuuden valvonnalla ja pääomanhallinnalla. Keskeistä on, että yhtiön oma varallisuus ylittää jatkuvasti yhtiön toiminnan riskeistä lasketun vakavaraisuuspääomavaatimuksen riittäväällä marginaalilla.

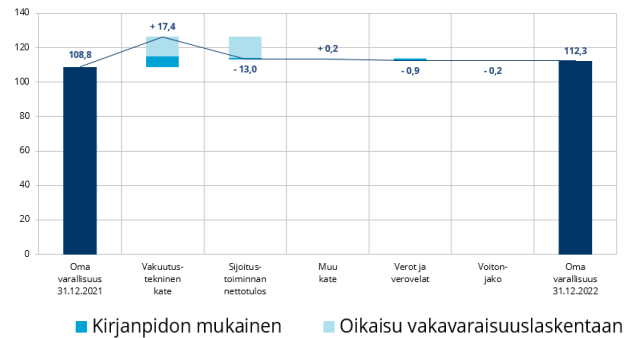
Vakavaraisuuslaskennan oma varallisuus 31.12.2022 on 112 (109), vakavaraisuuspääomavaatimus 33 (40) ja vähimmäispääomavaatimus 8 (10) miljoonaa euroa. Yhtiön vakavaraisuusuhde eli oma varallisuus jaettuna vakavaraisuuspääomavaatimuksella on 337 % (270 %) ja vakavaraisuusasema on vahva. Vakavaraisuusasema ja sen kehitys on esitetty seuraavassa kuvassa.

Yhtiön vakavaraisuusasema (milj. euroa)



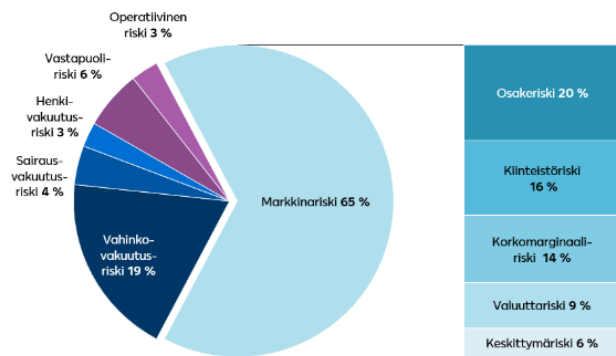
Yhtiön oma varallisuus on kasvanut raportointikauden aikana. Kehitykseen on vaikuttanut positiivisesti kirjanpidon tulos ja korkotason muutoksen seurauksena kasvaneet vastuuvelan arvostuserot. Sijoitustoiminnan nettotulos painuu sijoitusten nettotuottojen ja arvostuserojen myötä negatiiviseksi. Oman varallisuuden muutos esitetään vakuutus-, sijoitus- ja muihin tekijöihin jaoteltuna seuraavassa kuvassa. Omistaja-asiakkaille annettavat maksun alennukset tai muut edut eivät ole voitonjakoerässä.

Yhtiön oman varallisuuden muutos (milj. euroa)



Vakavaraisuuspääomavaatimus muodostuu markkinariskeistä, vakuutusriskeistä ja muista riskeistä seuraavan kuvan mukaisesti. Markkinariski on vakavaraisuuspääomavaatimuksen suurin yksittäinen komponentti ja sen suuruus on 34 (44) miljoonaa euroa. Markkinariskin, etenkin osakeriskin laskun myötä yhtiön vakavaraisuuspääomavaatimus päättyi vuoden 2022 lopussa edellisvuoden lopun tilannetta alemmalle tasolle.

Vakavaraisuuspääomavaatimuksen rakenne 31.12.2022



Kattava palveluverkostomme laajassa maakunnassa tuo elämänturvan lähelle asiakasta.

Kari Salmela

Toimitusjohtaja, LähiTapiola Lappi Keskinäinen Vakuutusyhtiö



Vakavaraisuutta ja taloudellista tilaa koskeva kertomus 2022

LähiTapiola Lapin vakavaraisuus ja taloudellinen tila ovat seurausta yhtiön liiketoiminnasta ja sen tuloksellisuudesta, hallintojärjestelmästä, riskiprofiilista, arvostusmenetelmistä ja pääomahallinnasta. Tämä tiivistelmä kokoaa nämä osa-alueet ja erityisesti niissä tapahtuneet muutokset vuoden 2022 osalta. Tiivistelmä on osa laajempaa koko LähiTapiola-ryhmän kattavaa [vakavaraisuuskertomusta](#).

Liiketoiminta ja tuloksellisuus

LähiTapiola Lapin toimialue on Lapin maakunta. Yhtiö tarjoaa asiakkailleen vapaaehtoisia vahinkovakuutuksia sekä lakisääteistä liikennevakuutusta. Yhtiö tuottaa palveluita myös muille LähiTapiola-ryhmän yhtiöille myymällä ja hoitamalla niiden tuotevalikoimaan kuuluvia tuotteita.

Kahden koronavuoden jälkeen arki LähiTapiola Lapissa palautui lähemmäs koronaa edeltävää aikaa. Henkilöstötyytyväisyys parani edelleen edellisvuoden jo erinomaisista lukemista. Asiakaskohtaiset kasvokkain vähenivät, mikä heikensi jonkin verran mitattua asiakastytyvyyttä, lisäsi hieman asiakaspoistumaa ja laski markkinaosuutta henkilöasiakkaissa. Yritysasiakkaissa lakisääteisten vakuutusten siirtoliike oli positiivista ja markkinaosuus kasvoi.

Yhtiön ensivakuutuksen maksutulo vuonna 2022 oli 37,2 miljoonaa euroa. Luvussa oli kasvua 1,9 % edellisvuodesta (36,5 Meur). Riskisuhde oli poikkeuksellisen alhainen 45,9 %, ja siinä oli selvä parannus edellisvuodesta (60,7 %). Tunnuslukuihin vaikuttivat osaltaan liikennevahinkojen eläkevarausten purkautumiset ja laskuperustekorona muutos sekä toisaalta kohonneen inflaation johdosta korvausvastuuseen tehty erillisvaraus. Toiminnan palattua kahden koronavuoden jälkeen normaalimmaksi tehokkuus heikkeni toimintakulusuhteella mitaten 34,9 %:iin (32,6 %).

Vuonna 2022 varsinainen vakuutusliiketoiminta sujui hyvin, mutta sijoitustuotot olivat vahvasti negatiiviset. Tilikauden kokonaistulos oli 86 tuhatta euroa tappiollinen (+8,7 Meur),

Tilikauden kokonaistulos oli 0 (9) miljoonaa euroa, yhdistetty kulusuhte ilman perustekorkokulua 80,7 % (93,3 %) ja sijoitustoiminnan nettotuotto käyvin arvoain 5,2 % (5,4 %).

Hallintojärjestelmä

Hallintojärjestelmän tarkoituksena on varmistaa, että yhtiö toimii asianmukaisesti noudattaen terheitä ja varovaisia liikeperiaatteita. Hallintojärjestelmä muodostuu yhtiökokouksesta, hallintoneuvostosta, hallituksesta, toimitusjohtajasta ja aktuaaripalveluun, riskienhallintaan, complianceen ja sisäiseen tarkastukseen liittyvistä keskeisistä toiminnoista.

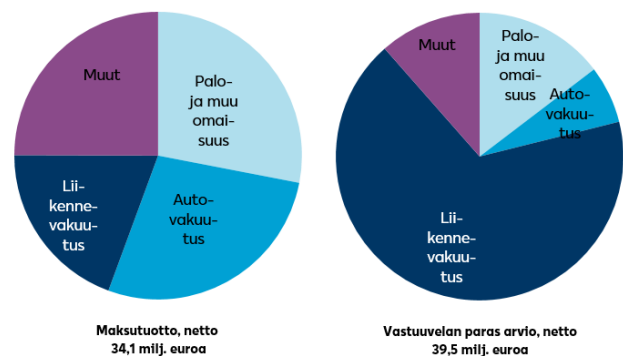
LähiTapiola Lapin hallintojärjestelmässä ei ole tapahtunut merkittäviä muutoksia vuoden 2022 aikana.

Riskiprofiili

Toiminnan merkittävimmät riskit ovat vakuutusriskit, markkinariskit, operatiiviset riskit, toimintaympäristön riskit ja strategiset riskit. Riskien vaikutus yhtiön vakavaraisuuspääomavaatimukseen kuvataan tämän tiivistelmän lopussa.

Vakuutusriskit liittyvät vakuutustuotteiden hinnoitteluun, inflaatioon ja jälleenvakuutussuojiiin. Seuraavassa kuvassa esitetään merkittävimpien vakuutuslajien osuus vakuutusmaksuista ja -vastuista.

Yhtiön olennaisimpien vakuutuslajien osuus vakuutusmaksuista ja vastuuelasta 31.12.2022



Yhtiön suurin riski, markkinariski, aiheutuu varojen markkina-arvojen vaihtelusta, sisältäen muun muassa korkojen, osakekurssien tai valuuttakurssien muutoksen aiheuttaman vaihtelun.

Operatiiviset riskit aiheutuvat riittämättömistä tai epäonnistuneista sisäisistä prosesseista, henkilöstöstä, järjestelmistä ja ulkoisista tekijöistä. Toimintaympäristön riskejä ja strategisia riskejä korostavat vakuutuslaskennalla samanaikainen talouskehityksen epävarmuus ja toimintaympäristön kehittyminen, kuten muutokset kilpailijoiden toiminnassa, asiakaskäyttäytymisessä, digitaalisuudessa ja lainsäädännössä. Lisäksi on kiinnitettävä erityistä huomiota kestävyysriskeihin, kuten ilmastonmuutoksen tuomiin ilmiöihin.

Vuonna 2022 huomio kääntyi aiempaa enemmän geopolittisiin riskeihin Venäjän Ukrainaan kohdistaman hyökkäyssodan myötä. Voimakkaasti kohonneet energian hinnat, kiivaaksi vauhdittunut inflaatio sekä selvästi kohonneet markkinakorot korostivat talouden ja sijoitusmarkkinoiden negatiivista kehitystä liiketoiminnallisena riskinä.

Arvostus vakavaraisuustarkoituksiin

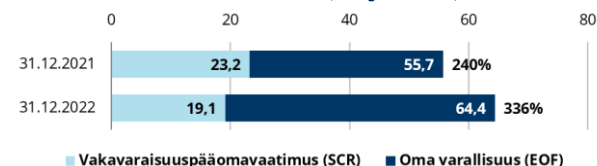
Vakavaraisuuslaskennassa varat ja velat arvostetaan markkina-arvoon, jolla ne ovat vaihdettavissa asiaa tuntevien, liiketoimeen halukkaiden ja toisistaan riippumattomien osapuolten välillä. Varojen määrä 31.12.2022 on 128 (135) miljoonaa euroa, josta sijoituksia on 116 (121) miljoonaa euroa. Velkojen määrä on 64 (78) miljoonaa euroa, josta vastuovelkaa on 50 (66) miljoonaa euroa.

Pääomanhallinta

Yhtiön vakavaraisuus ja asiakkaiden taloudellisen turvan jatkuvuus varmistetaan kattavalla vakavaraisuuden valvonnalla ja pääomanhallinnalla. Keskeistä on, että yhtiön oma varallisuus ylittää jatkuvasti yhtiön toiminnan riskeistä lasketun vakavaraisuuspääomavaatimuksen riittävällä marginaalilla.

Vakavaraisuuslaskennan oma varallisuus 31.12.2022 on 64 (56), vakavaraisuuspääomavaatimus 19 (23) ja vähimmäispääomavaatimus 5 (6) miljoonaa euroa. Yhtiön vakavaraisuussuhde eli oma varallisuus jaettuna vakavaraisuuspääomavaatimuksella on 336 % (240 %) ja vakavaraisuusasema on vahva. Vakavaraisuusasema ja sen kehitys on esitetty seuraavassa kuvassa.

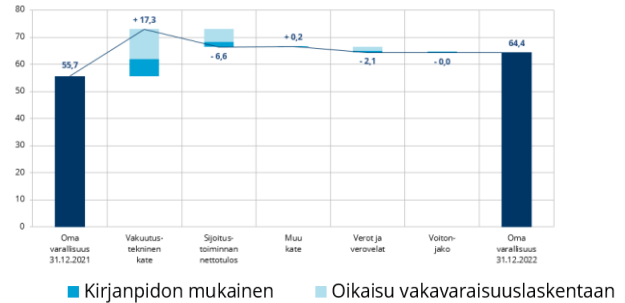
Yhtiön vakavaraisuusasema (milj. euroa)



Yhtiön oma varallisuus on kasvanut raportointikauden aikana. Kehitykseen on vaikuttanut positiivisesti kirjanpidon tulos ja korkotason muutoksen seurauksena kasvaneet vastuuvelan arvostuserot. Sijoitustoiminnan nettotulos painuu sijoitusten nettotuottojen ja arvostuserojen

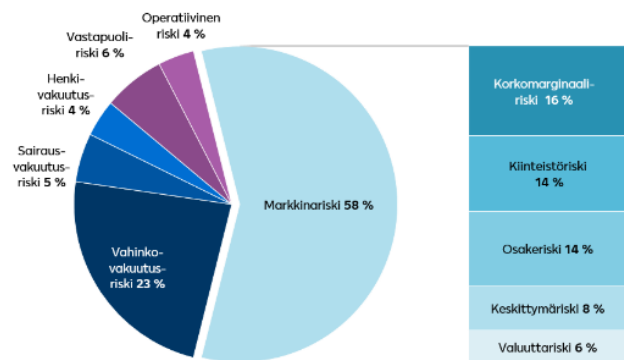
myötä negatiiviseksi. Oman varallisuuden muutos esitetään vakuutus-, sijoitus- ja muihin tekijöihin jaoteltuna seuraavassa kuvassa. Omistaja-asiakkaille annettavat maksun alennukset tai muut edut eivät ole voitonjakoerässä.

Yhtiön oman varallisuuden jakauma (milj. euroa)



Vakavaraisuuspääomavaatimus muodostuu markkinariskeistä, vakuutusriskeistä ja muista riskeistä seuraavan kuvan mukaisesti. Markkinariski on vakavaraisuuspääomavaatimuksen suurin yksittäinen komponentti ja sen suuruus on 19 (24) miljoonaa euroa. Markkinariskin, etenkin osakeriskin laskun myötä yhtiön vakavaraisuuspääomavaatimus päättyi vuoden 2022 lopussa edellisvuoden lopun tilannetta alemmalle tasolle.

Vakavaraisuuspääomavaatimuksen rakenne 31.12.2022



Vakavaraisuus vahvistui ja maksutulo jatkoi kasvua



Lauri Riekkola

Toimitusjohtaja, LähiTapiola Loimi-Häme Keskinäinen Vakuutusyhtiö

Vakavaraisuutta ja taloudellista tilaa koskeva kertomus 2022

LähiTapiola Loimi-Hämeen vakavaraisuus ja taloudellinen tila ovat seurausta yhtiön liiketoiminnasta ja sen tuloksellisuudesta, hallintojärjestelmästä, riskiprofilista, arvostusmenetelmistä ja pääomahallinnasta. Tämä tiivistelmä kokoa nämä osa-alueet ja erityisesti niissä tapahtuneet muutokset vuoden 2022 osalta. Tiivistelmä on osa laajempaa koko LähiTapiola-ryhmän kattavaa [vakuutusvaraisuuskertomusta](#).

Liiketoiminta ja tuloksellisuus

Vuosi 2022 oli poikkeuksellinen, kun Venäjän hyökkäyssota Ukrainaan, voimakkaasti kohonneet energian hinnat, kiivaaksi vauhdittunut inflaatio sekä selvästi kohonneet markkinakorot aiheuttivat huomattavaa epävarmuutta rahoitusmarkkinoille ja talouteen, mikä heijastui erityisesti yhtiömme sijoitustoiminnan tulokseen.

Ensivakuutuksen maksutulomme oli 46,4 miljoonaa euroa (45,0 milj. €) ja kasvua edelliseen vuoteen 3,1 prosenttia. Maksutulon kasvua tukevat korkea asiakaspysyvyys ja myynnin kasvu sekä verkossa, että henkilökohtaisen palvelun kanavissa. Asiakaspääryhmistä kasvumme oli voimakkainta yritysasiakkaissa. Vakuutuslajeista maksutulomme kasvoi 4,8 prosenttia liikennevakuuttamisessa, jossa olemme toimialueemme markkinajohtaja vakuutuslajien määrällä mitattuna sekä henkilö- että yritysasiakkaiden vakuuttamisessa 32,1 prosentilla. Olemme myös toimialueellamme maatilavakuuttamisen markkinajohtaja 58 prosentin markkinaosuudella. Lisäksi vapaaehtoisten henkilövakuutusten maksutulo on maltillisessa kasvussa 2,4 prosenttia pandemian aiheuttaman hiljaiselon jälkeen.

Korvauskulumme olivat 30,4 miljoonaa euroa (31,9 milj. €) ja riskisuhteemme ilman perustekorkokulua 60,8 prosenttia (66,0 %). Omaisuuden ja toiminnan yli 300 000 euron suurvahinkoja sattui 2 kappaletta (2 kpl), joista toisen korvausarvio kasvoi yli miljoonan euron. Maksoimme asiakkaille vahinkovakuutuksen korvauksia 27,1 miljoonaa euroa (25,8 milj. €). Lisäksi hyvitimme vakuutusmaksuista keskittämisetuina 4,2 miljoonaa euroa (4,0 milj. €) ja S-ryhmän bonuksena 1,6 miljoonaa euroa (1,6 milj. €). Haastavasta taloudellisesta ympäristöstä

huolimatta vahinkovakuutustoimintamme on pysynyt kannattavana.

LähiTapiola Loimi-Hämeen tilikauden kokonaistulos oli -8 (7) miljoonaa euroa, yhdistetty kulusuhde ilman perustekorkokulua 93,2 % (97,2 %) ja sijoitustoiminnan nettotuotto käyvin arvoin -7,8 % (4,3 %).

Hallintojärjestelmä

Hallintojärjestelmän tarkoituksena on varmistaa, että yhtiö toimii asianmukaisesti noudattaen tervehdä ja varovaisia liikeperiaatteita. Hallintojärjestelmä muodostuu yhtiökokouksesta, hallintoneuvostosta, hallituksesta, yhtiöryhmän johtoryhmästä, toimitusjohtajasta sekä mm. sisäiseen tarkastukseen, riskienhallintaan ja complianceen liittyvistä keskeisistä tehtävistä ja toiminnoista.

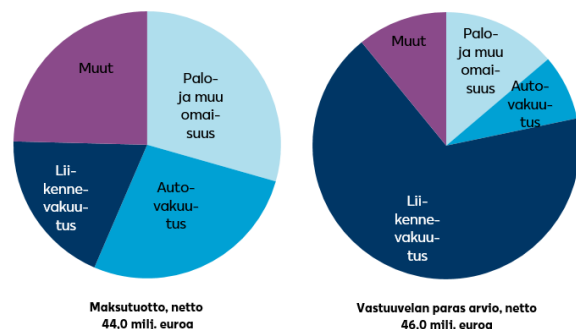
LähiTapiola Loimi-Hämeen hallintojärjestelmässä ei ole tapahtunut merkittäviä muutoksia vuoden 2022 aikana.

Riskiprofiili

Toiminnan merkittävimmät riskit ovat vakuutusriskit, markkinariskit, operatiiviset riskit, toimintaympäristön riskit ja strategiset riskit. Riskien vaikutus yhtiön vakavaraisuuspääomavaatimukseen kuvataan tämän tiivistelmän lopussa.

Vakuutusriskit liittyvät vakuutuslajien hinnoitteluun, inflaatioon ja jälleenvakuutuslajiin. Seuraavassa kuvassa esitetään merkittävimpien vakuutuslajien osuus vakuutusmaksuista ja -vastuista.

Yhtiön olennaisimpien vakuutuslajien osuus vakuutusmaksuista ja vastuuelasta 31.12.2022



Yhtiön suurin riski, markkinariski, aiheutuu varojen markkina-arvojen vaihtelusta, sisältäen muun muassa korkojen, osakekurssien tai valuuttakurssien muutoksen aiheuttaman vaihtelun.

Operatiiviset riskit aiheutuvat riittämättömistä tai epäonnistuneista sisäisistä prosesseista, henkilöstöstä, järjestelmistä ja ulkoisista tekijöistä. Toimintaympäristön riskejä ja strategisia riskejä korostavat vakuutusosalalla samanaikainen talouskehityksen epävarmuus ja toimintaympäristön kehittyminen, kuten muutokset kilpailijoiden toiminnassa, asiakaskäyttäytymisessä, digitaalisuudessa ja lainsäädännössä. Lisäksi on kiinnitettävä erityistä huomiota kestävyysriskeihin, kuten ilmastonmuutoksen tuomiin ilmiöihin.

Vuonna 2022 huomio kääntyi aiempaa enemmän geopolittisiin riskeihin Venäjän Ukrainaan kohdistaman hyökkäyssodan myötä. Voimakkaasti kohonneet energian hinnat, kiivaaksi vauhdittunut inflaatio sekä selvästi kohonneet markkinakorot korostivat talouden ja sijoitusmarkkinoiden negatiivista kehitystä liiketoiminnallisena riskinä.

Arvostus vakavaraisuustarkoituksiin

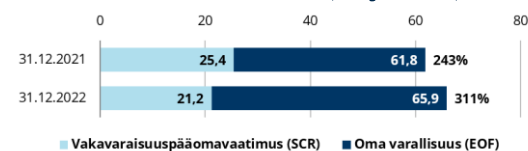
Vakavaraisuuslaskennassa varat ja velat arvostetaan markkina-arvoon, jolla ne ovat vaihdettavissa asiaa tuntevien, liiketoimeen halukkaiden ja toisistaan riippumattomien osapuolten välillä. Varojen määrä 31.12.2022 on 133 (141) miljoonaa euroa, josta sijoituksia on 125 (133) miljoonaa euroa. Velkojen määrä on 68 (79) miljoonaa euroa, josta vastuovelkaa on 54 (67) miljoonaa euroa.

Pääomanhallinta

Yhtiön vakavaraisuus ja asiakkaiden taloudellisen turvan jatkuvuus varmistetaan kattavalla vakavaraisuuden valvonnalla ja pääomanhallinnalla. Keskeistä on, että yhtiön oma varallisuus ylittää jatkuvasti yhtiön toiminnan riskeistä lasketun vakavaraisuuspääomavaatimuksen riittävällä marginaalilla.

Vakavaraisuuslaskennan oma varallisuus 31.12.2022 on 66 (62), vakavaraisuuspääomavaatimus 21 (25) ja vähimmäispääomavaatimus 6 (6) miljoonaa euroa. Yhtiön vakavaraisuussuhde eli oma varallisuus jaettuna vakavaraisuuspääomavaatimuksella on 311 % (243 %) ja vakavaraisuusasema on vahva. Vakavaraisuusasema ja sen kehitys on esitetty seuraavassa kuvassa.

Yhtiön vakavaraisuusasema (milj. euroa)

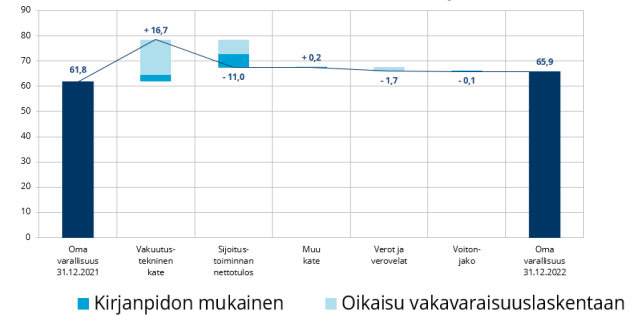


Yhtiön oma varallisuus on kasvanut raportointikauden aikana. Kehitykseen on vaikuttanut positiivisesti kirjanpidon tulos ja korkotason muutoksen seurauksena kasvaneet vastuvelan arvostuserot. Sijoitustoiminnan nettotulos painuu sijoitusten nettotuottojen ja arvostuserojen

myötä negatiiviseksi. Oman varallisuuden muutos esitetään vakuutus-, sijoitus- ja muihin tekijöihin jaoteltuna seuraavassa kuvassa. Omistaja-asiakkaille annettavat maksun alennukset tai muut edut eivät ole voitonjakoerässä.

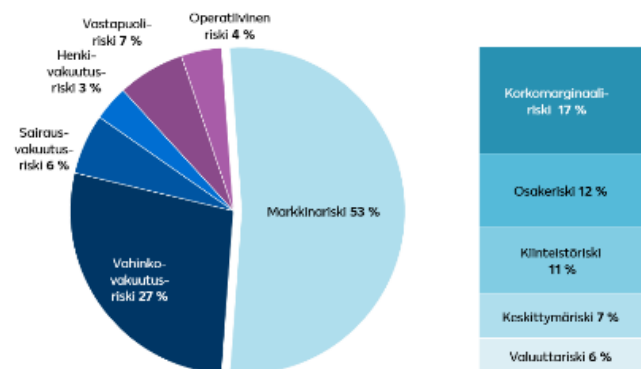
LähiTapiola Loimi-Häme käyttää volatilitteettikorjattua korkokäyrää vastuvelan laskennassa, mikä myös osaltaan kasvattaa yhtiön oman varallisuuden määrää.

Yhtiön oman varallisuuden muutos (milj. euroa)



Vakavaraisuuspääomavaatimus muodostuu markkinariskeistä, vakuutusriskeistä ja muista riskeistä seuraavan kuvan mukaisesti. Markkinariski on vakavaraisuuspääomavaatimuksen suurin yksittäinen komponentti ja sen suuruus on 19 (25) miljoonaa euroa. Markkinariskin, etenkin osakeriskin laskun myötä yhtiön vakavaraisuuspääomavaatimus päättyi vuoden 2022 lopussa edellisvuoden lopun tilannetta alemmalle tasolle.

Vakavaraisuuspääomavaatimuksen rakenne 31.12.2022



Elämänturvaa länsisuomalaisille asiakkaille



Pasi Aakula

Toimitusjohtaja, LähiTapiola Länsi-Suomi Keskinäinen Vakuutusyhtiö

Vakavaraisuutta ja taloudellista tilaa koskeva kertomus 2022

LähiTapiola Länsi-Suomen vakavaraisuus ja taloudellinen tila ovat seurausta yhtiön liiketoiminnasta ja sen tulokellisuudesta, hallintojärjestelmästä, riskiprofiilista, arvostusmenetelmistä ja pääomahallinnasta. Tämä tiivistelmä kokoaa nämä osa-alueet ja erityisesti niissä tapahtuneet muutokset vuoden 2022 osalta. Tiivistelmä on osa laajempaa koko LähiTapiola-ryhmän kattavaa [vaka-varaisuuskertomusta](#).

Liiketoiminta ja tuloksellisuus

Vuosi 2022 oli niin maailmantalouden kuin geopolitiikan kannalta poikkeuksellinen ja erityisesti voimakkaasti kohonneen inflaation vaikutus talouteen oli merkittävä. Pystyimme kuitenkin myös epävarmoina aikoina tarjoamaan vakaata turvaa omistaja-asiakkaidemme elämään ja liiketoimintaan.

LähiTapiola Länsi-Suomen vakuutusmaksutulo kasvoi edeltävään vuoteen verrattuna 2,7 prosenttia ja oli yhteensä 77,2 miljoonaa euroa. Vakavaraisuusuhde nousi edeltävän vuoden 238 prosentista 301 prosenttiin. Ajo-neuvovakuuttamisessa markkinaosuus kohosi 41,9 prosenttiin. Yhtiön liike-tulos oli 10,3 miljoonaa euroa.

Vuosi 2022 oli yhtiön aktiivisuuden ja tekemisten kannalta onnistunut. Hyvin sujuneen myynnin ja pienen asiakaspoistuman avulla maksutulomme kasvoi tavoitetta enemmän. Tässä auttoi myös korkealla pysynyt asiakastyytyväisyys. Asiakkaamme välttyivät vuoden 2022 aikana suurilta vahingoilta. Vahinkojen lukumäärät kuitenkin kasvoivat merkittävästi kahdesta edellisestä vuodesta, kasvu oli suurinta sairausvakuutuksissa.

Sijoitusmarkkinat olivat poikkeuksellisen huonot vuonna 2022. Sekä osake- että korkomarkkinat olivat vahvasti tappiolliset. Tällaisina sijoitusvuosina sekä meidän että omistaja-asiakkaidemme turvana on vahva vakavaraisuutemme.

LähiTapiola Länsi-Suomen tilikauden kokonaistulos oli -10 miljoonaa euroa, yhdistetty kulusuhde ilman perustekorkokulua oli 87,3 % (87,9 %) ja sijoitustoiminnan nettotuotto oli -6,1 % (8,9 %).

Hallintojärjestelmä

Hallintojärjestelmän tarkoituksena on varmistaa, että yhtiö toimii asianmukaisesti noudattaen tervehdä ja varovaisia liikeperiaatteita. Hallintojärjestelmä muodostuu yhtiökokouksesta, hallintoneuvostosta, hallituksesta, toimitusjohtajasta sekä aktuaaripalveluun, riskienhallintaan, complianceen ja sisäiseen tarkastukseen liittyvistä keskeisistä toiminnoista.

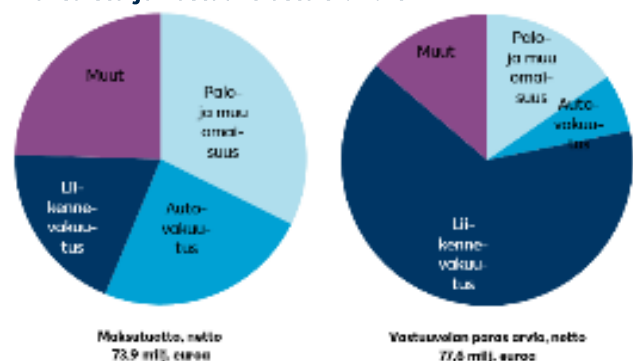
LähiTapiola Länsi-Suomen hallintojärjestelmässä ei ole tapahtunut merkittäviä muutoksia vuoden 2022 aikana.

Riskiprofiili

Toiminnan merkittävimmät riskit ovat vakuutusriskit, markkinariskit, operatiiviset riskit, toimintaympäristön riskit ja strategiset riskit. Riskien vaikutus yhtiön vakavaraisuuspääomavaatimukseen kuvataan tämän tiivistelmän lopussa.

Vakuutusriskit liittyvät vakuutustuotteiden hinnoitteluun, inflaatioon ja jälleenvakuutus-suojiin. Seuraavassa kuvassa on esitetty yhtiön maksutuotto ja vastuuelan paras arvio. Seuraavassa kuvassa esitetään merkittävimpien vakuutuslajien osuus vakuutusmaksuista ja -vastuista.

Yhtiön olennaisimpien vakuutuslajien osuus vakuutusmaksuista ja vastuuelasta 31.12.2022



Yhtiön suurin riski, markkinariski, aiheutuu varojen markkina-arvojen vaihtelusta, sisältäen muun muassa korkojen, osakekurssien tai valuuttakurssien muutoksen aiheuttaman vaihtelun.

Operatiiviset riskit aiheutuvat riittämättömistä tai epäonnistuneista sisäisistä prosesseista, henkilöstöstä, järjestelmistä ja ulkoisista tekijöistä. Toimintaympäristön riskejä ja strategisia riskejä korostavat vakuutusallalla samanaikainen talouskehityksen epävarmuus ja toimintaympäristön kehittyminen, kuten muutokset kilpailijoiden toiminnassa, asiakaskäyttäytymisessä, digitaalisuudessa ja lainsäädännössä. Lisäksi on kiinnitettävä erityistä huomiota kestävyysriskeihin, kuten ilmastonmuutoksen tuomiin ilmiöihin.

Vuonna 2022 huomio kääntyi aiempaa enemmän geopolittisiin riskeihin Venäjän Ukrainaan kohdistaman hyökkäyssodan myötä. Voimakkaasti kohonneet energian hinnat, kiivaaksi vauhdittunut inflaatio sekä selvästi kohonneet markkinakorot korostivat talouden ja sijoitusmarkkinoiden negatiivista kehitystä liiketoiminnallisena riskinä.

Arvostus vakavaraisuustarkoituksiin

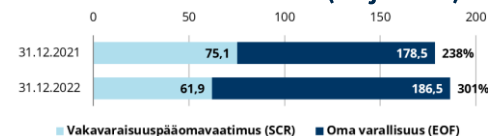
Vakavaraisuuslaskennassa varat ja velat arvostetaan markkina-arvoon, jolla ne ovat vaihdettavissa asiaa tuntevien, liiketoimeen halukkaiden ja toisistaan riippumattomien osapuolten välillä. Varojen määrä 31.12.2022 on 306 (325) miljoonaa euroa, josta sijoituksia on 295 (311) miljoonaa euroa. Velkojen määrä on 120 (145) miljoonaa euroa, josta vastuovelkaa on 88 (113) miljoonaa euroa.

Pääomanhallinta

Yhtiön vakavaraisuus ja asiakkaiden taloudellisen turvan jatkuvuus varmistetaan kattavalla vakavaraisuuden valvonnalla ja pääomanhallinnalla. Keskeistä on, että yhtiön oma varallisuus ylittää jatkuvasti yhtiön toiminnan riskeistä lasketun vakavaraisuuspääomavaatimuksen riittävällä marginaalilla.

Vakavaraisuuslaskennan oma varallisuus 31.12.2022 on 186 (178), vakavaraisuuspääomavaatimus 62 (75) ja vähimmäispääomavaatimus 15 (19) miljoonaa euroa. Yhtiön vakavaraisuussuhde eli oma varallisuus jaettuna vakavaraisuuspääomavaatimuksella on 301 % (238 %) ja vakavaraisuusasema on vahva. Vakavaraisuusasema ja sen kehitys on esitetty seuraavassa kuvassa.

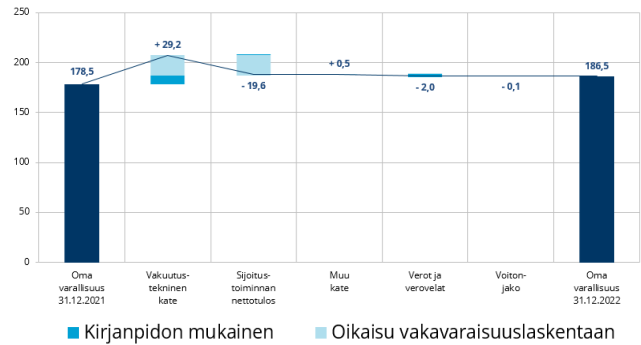
Yhtiön vakavaraisuusasema (milj. euroa)



Yhtiön oma varallisuus on kasvanut raportointikauden aikana. Kehitykseen on vaikuttanut positiivisesti kirjanpidon tulos ja korkotason muutoksen seurauksena kasvaneet vastuovelan arvostuserot. Sijoitustoiminnan nettotulos painuu arvostuserojen myötä negatiiviseksi, vaikka sijoitusten nettotuotot olivat positiiviset. Oman

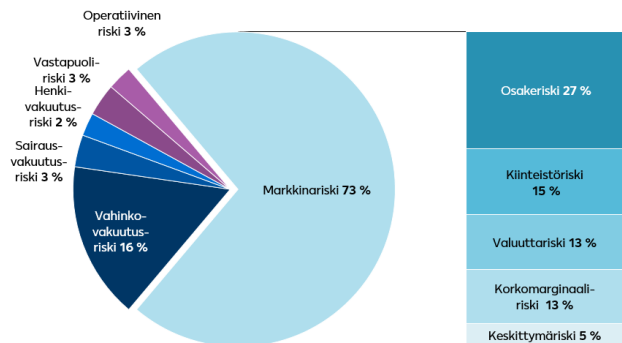
varallisuuden muutos esitetään vakuutus-, sijoitus- ja muihin tekijöihin jaoteltuna seuraavassa kuvassa. Omitaja-asiakkaille annettavat maksun alennukset tai muut edut eivät ole voitonjakoerässä.

Yhtiön oman varallisuuden muutos (milj. euroa)



Vakavaraisuuspääomavaatimus muodostuu markkinariskeistä, vakuutusriskeistä ja muista riskeistä seuraavan kuvan mukaisesti. Markkinariski on vakavaraisuuspääomavaatimuksen suurin yksittäinen komponentti ja sen suuruus on 68 (83) miljoonaa euroa. Markkinariskin, etenkin osakeriskin laskun myötä yhtiön vakavaraisuuspääomavaatimus päättyi vuoden 2022 lopussa edellisvuoden lopun tilannetta alemmalle tasolle.

Vakavaraisuuspääomavaatimuksen rakenne 31.12.2022



Osaava henkilöstö ja vakavarainen yhtiö turvaamassa pirkanmaalaisten omistaja-asiakkaiden arkea

Minna Metsälä

Toimitusjohtaja, LähiTapiola Pirkanmaa Keskinäinen Vakuutusyhtiö



Vakavaraisuutta ja taloudellista tilaa koskeva kertomus 2022

LähiTapiola Pirkanmaan vakavaraisuus ja taloudellinen tila ovat seurausta yhtiön liiketoiminnasta ja sen tuloksellisuudesta, hallintojärjestelmästä, riskiprofiilista, arvostusmenetelmistä ja pääomahallinnasta. Tämä tiivistelmä kokoaa nämä osa-alueet ja erityisesti niissä tapahtuneet muutokset vuoden 2022 osalta. Tiivistelmä on osa laajempaa koko LähiTapiola-ryhmän kattavaa [vakuutusvaraisuuskertomusta](#).

Liiketoiminta ja tulokellisuus

LähiTapiola Pirkanmaa toimii Pirkanmaan maakunnan alueella ja sen toimialaan kuuluvat kaikki vapaaehtoiset vahinkovakuutukset ja lakisääteinen liikennevakuutus. Yhtiö tuottaa palveluita myös muille LähiTapiola-ryhmän yhtiöille myymällä ja hoitamalla niiden tuotevalikoimaan kuuluvia tuotteita.

LähiTapiola Pirkanmaan maksutulo kasvoi 3,9 %. Yhtiön markkinaosuus kasvoi +1,2 %-yksikköä ollen vuoden lopussa 30,7 % (Traficom), jonka myötä LähiTapiola Pirkanmaa on toimialueensa suosituin ajoneuvovakuuttaja.

Vakavaraisuus vahvistui entisestään vakavaraisuussuhteen noustessa tasolle 291,9 %. Maksetut korvaukset kasvoivat selvästi ja yhdistetty kulusuhde oli 98,2 %. LähiTapiola Pirkanmaan asiakkaille maksettiin korvauksina 45,9 miljoonaa euroa. Koronapandemian rajoitustoimet purettiin kevään aikana ja lisääntynyt yhteiskunnallinen aktiviteetti näkyi maksettujen korvausten kasvuna. Kohonnut inflaatio kasvatti korvauskuluja loppuvuoden aikana.

LähiTapiola Pirkanmaan tilikauden kokonaistulos oli -13 (14) miljoonaa euroa, yhdistetty kulusuhde ilman perustekorkokulua 98,2 % (93,1 %) ja sijoitustoiminnan nettotuotto käyvin arvoin -6,8 % (5,1 %).

Hallintojärjestelmä

Hallintojärjestelmän tarkoituksena on varmistaa, että yhtiö toimii asianmukaisesti noudattaen terveitä ja varovaisia liikeperiaatteita. Hallintojärjestelmä muodostuu yhtiökokouksesta, hallintoneuvostosta, hallituksesta, toimitusjohtajasta sekä aktuaaripalveluun, riskienhallintaan, complianceen ja sisäiseen tarkastukseen liittyvistä keskeisistä toiminnoista.

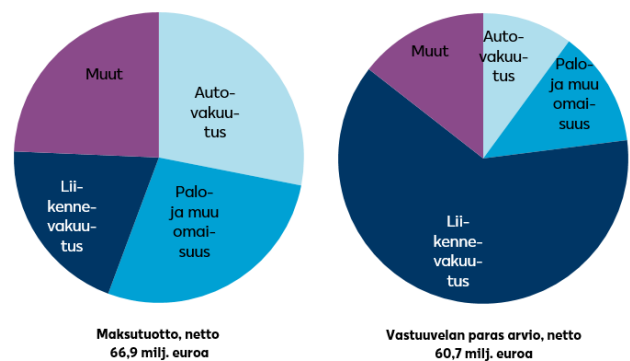
LähiTapiola Pirkanmaan entinen toimitusjohtaja Pentti Kuusela jäi pois 31.1.2022, jonka jälkeen yhtiön vt. toimitusjohtajana toimi talousjohtaja Tomi Saarinen 1.2.2022-14.8.2022. Yhtiön uutena toimitusjohtajana aloitti Minna Metsälä 15.8.2022. Myös yhtiön hallituksessa tapahtui useita henkilömuutoksia. Muita merkittäviä muutoksia yhtiön hallintojärjestelmässä ei tapahtunut vuoden 2022 aikana.

Riskiprofiili

Toiminnan merkittävimmät riskit ovat vakuutusriskit, markkinariskit, operatiiviset riskit, toimintaympäristön riskit ja strategiset riskit. Riskien vaikutus yhtiön vakavaraisuuspääomavaatimukseen kuvataan tämän tiivistelmän lopussa.

Vakuutusriskit liittyvät vakuutustuotteiden hinnoitteluun, inflaatioon ja jälleenvakuutusuojiiin. Seuraavassa kuvassa esitetään merkittävimpien vakuutuslajien osuus vakuutusmaksuista ja -vastuista.

Yhtiön olennaisimpien vakuutuslajien osuus vakuutusmaksuista ja vastuuvälästä 31.12.2022



Yhtiön suurin riski, markkinariski, aiheutuu varojen markkina-arvojen vaihtelusta, sisältäen muun muassa korkojen, osakekurssien tai valuuttakurssien muutoksen aiheuttaman vaihtelun.

Operatiiviset riskit aiheutuvat riittämättömistä tai epäonnistuneista sisäisistä prosesseista, henkilöstöstä, järjestelmistä ja ulkoisista tekijöistä. Toimintaympäristön riskejä ja strategisia riskejä korostavat vakuutusallalla samanaikainen talouskehityksen epävarmuus ja toimin

taaympäristön kehittyminen, kuten muutokset kilpailijoiden toiminnassa, asiakaskäyttäytymisessä, digitaalisuudessa ja lainsäädännössä. Lisäksi on kiinnitettävä erityistä huomiota kestävyysriskeihin, kuten ilmastomuutoksen tuomiin ilmiöihin.

Vuonna 2022 huomio kääntyi aiempaa enemmän geopolittisiin riskeihin Venäjän Ukrainaan kohdistaman hyökkäyssodan myötä. Voimakkaasti kohonneet energian hinnat, kiivaaksi vauhdittunut inflaatio sekä selvästi kohonneet markkinakorot korostivat talouden ja sijoitusmarkkinoiden negatiivista kehitystä liiketoiminnallisena riskinä.

Arvostus vakavaraisuustarkoituksiin

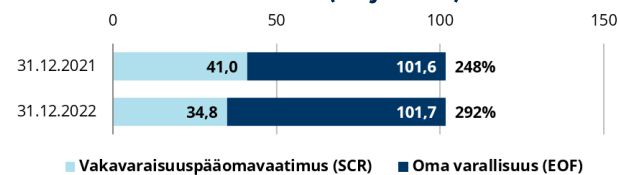
Vakavaraisuuslaskennassa varat ja velat arvostetaan markkina-arvoon, jolla ne ovat vaihdettavissa asiaauntevien, liiketoimeen halukkaiden ja toisistaan riippumattomien osapuolten välillä. Varojen määrä 31.12.2022 on 190 (203) miljoonaa euroa, josta sijoituksia on 178 (189) miljoonaa euroa. Velkojen määrä on 88 (100) miljoonaa euroa, josta vastuovelkaa on 68 (83) miljoonaa euroa.

Pääomanhallinta

Yhtiön vakavaraisuus ja asiakkaiden taloudellisen turvan jatkuvuus varmistetaan kattavalla vakavaraisuuden valvonnalla ja pääomanhallinnalla. Keskeistä on, että yhtiön oma varallisuus ylittää jatkuvasti yhtiön toiminnan riskeistä lasketun vakavaraisuuspääomavaatimuksen riittäväällä marginaalilla.

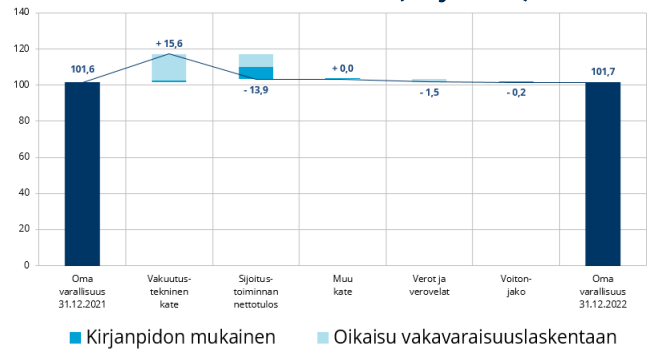
Vakavaraisuuslaskennan oma varallisuus 31.12.2022 on 102 (102), vakavaraisuuspääomavaatimus 35 (41) ja vähimmäispääomavaatimus 9 (10) miljoonaa euroa. Yhtiön vakavaraisuusuhde eli oma varallisuus jaettuna vakavaraisuuspääomavaatimuksella on 292 % (248 %) ja vakavaraisuusasema on vahva. Vakavaraisuusasema ja sen kehitys on esitetty seuraavassa kuvassa.

Yhtiön vakavaraisuusasema (milj. euroa)



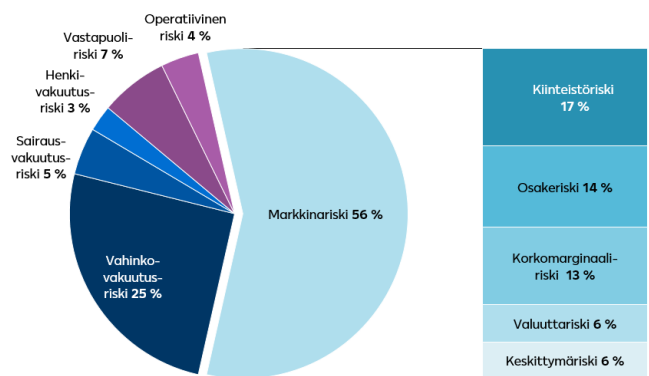
Yhtiön oma varallisuus on pysynyt raportointikaudella edellisvuoden tasossa. Positiivinen kirjanpidon tulos ja korkotason muutoksen seurauksena kasvaneet vastuuelan arvostuserot kumoutuvat sijoitusten nettotuottojen ja arvostuserojen negatiivisen kehityksen myötä. Oman varallisuuden muutos esitetään vakuutus-, sijoitus- ja muihin tekijöihin jaoteltuna seuraavassa kuvassa. Omistaja-asiakkaille annettavat maksun alennukset tai muut edut eivät ole voitonjakoerässä.

Yhtiön oman varallisuuden muutos (milj. euroa)



Vakavaraisuuspääomavaatimus muodostuu markkinariskeistä, vakuutusriskeistä ja muista riskeistä seuraavan kuvan mukaisesti. Markkinariski on vakavaraisuuspääomavaatimuksen suurin yksittäinen komponentti ja sen suuruus on 33 (41) miljoonaa euroa. Markkinariskin, etenkin osakeriskin laskun myötä yhtiön vakavaraisuuspääomavaatimus päättyi vuoden 2022 lopussa edellisvuoden lopun tilannetta alemmalle tasolle.


Vakavaraisuuspääomavaatimuksen rakenne 31.12.2022



LähiTapiola Pohjanmaa auttaa asiakkaitaan turvaamaan elämänsä ja liiketoimintaansa. Tämä edellyttää vakavaraista ja pitkäjänteistä liiketoimintaa.

Heidi Äijö

vt. toimitusjohtaja, LähiTapiola Pohjanmaa Keskinäinen Vakuutusyhtiö



Vakavaraisuutta ja taloudellista tilaa koskeva kertomus 2022

LähiTapiola Pohjanmaan vakavaraisuus ja taloudellinen tila ovat seurausta yhtiön liiketoiminnasta ja sen tuloksellisuudesta, hallintojärjestelmästä, riskiprofiilista, arvostusmenetelmistä ja pääomahallinnasta. Tämä tiivistelmä kokoaa nämä osa-alueet ja erityisesti niissä tapahtuneet muutokset vuoden 2022 osalta. Tiivistelmä on osa laajempaa koko LähiTapiola-ryhmän kattavaa [vakavaraisuuskertomusta](#).

Liiketoiminta ja tuloksellisuus

LähiTapiola Pohjanmaa toimii Pohjanmaan sekä Keski-Pohjanmaan maakuntien alueella ja sen toimialaan kuuluvat vapaaehtoiset vahinkovakuutukset ja lakisääteiset liikennevakuutukset. Yhtiö toimii myös jakelukanavana henki- ja työeläkevakuutusten sekä säästämisen ja sijoittamisen tuotteille sekä tarjoaa asiakkailleen ryhmän yhteistyökumppaneiden terveystalvituksia.

Vuosi 2022 sujui yhtiölle liiketoiminnallisesti erinomaisissa merkeissä. Yhtiön maksutulo kasvoi 5,2 % ollen 56,1 miljoonaa euroa. Korvauskulumme olivat -7,7 % pienemmät kuin edellisellä vuonna. Yhtiön vakuutus tekninen kate oli 9,3 (5,9) miljoonaa euroa ja tilikauden voitto oli 7,1 (7,1) miljoonaa euroa. Sijoitusvuosi oli erittäin haastava, minkä vuoksi yhtiön sijoitustoiminnan kokonaistulos oli -3,7 (19) miljoonaa euroa.

Yhtiön asiakasmäärä kasvoi vuonna 2022 sekä henkilö- että yritysasiakkaissa yhteensä noin 2 900 asiakkaalla. Maksutulon kasvun lisäksi LähiTapiola Pohjanmaan markkinaosuus liikennevakuuttamisessa kasvoi neljättä vuotta peräkkäin ja olemme 41,89 prosentin markkinaosuudella markkinajohtaja vakuutus sopimusten määrällä mitattuna. LähiTapiola Pohjanmaa on myös maatilavakuuttamisen markkinajohtaja.

LähiTapiola Pohjanmaan tilikauden kokonaistulos oli -4 (19) miljoonaa euroa, yhdistetty kulusuhde ilman perustekorkokulua 81,9 % (87,4 %) ja sijoitustoiminnan nettotuotto käyvin arvoin -6,5 % (6,9 %).

Hallintojärjestelmä

Hallintojärjestelmän tarkoituksena on varmistaa, että yhtiö toimii asianmukaisesti noudattaen terveitä ja varovaisia liikeperiaatteita. Hallintojärjestelmä muodostuu yhtiökokouksesta, hallintoneuvostosta, hallituksesta, toimitusjohtajasta ja aktuaaripalveluihin, riskienhallintaan, complianceen ja sisäiseen tarkastukseen liittyvistä keskeisistä toiminnoista.

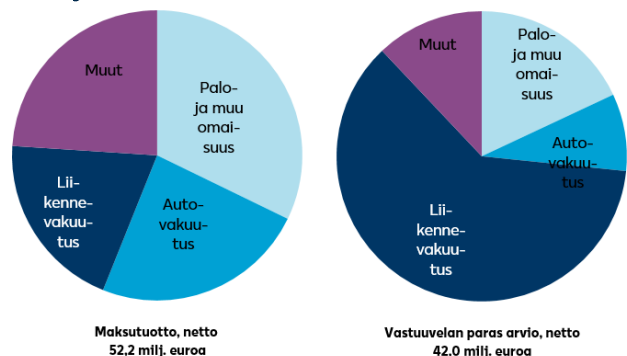
LähiTapiola Pohjanmaan pitkäaikainen toimitusjohtaja Pasi Haarala siirtyi ryhmän sisällä Henkivakuutusyhtiön palvelukseen 1.5.2022 alkaen. Uudeksi toimitusjohtajaksi valittiin 7.3.2022 Joel Sunabacka. Uuden toimitusjohtajan Fit&Proper-käsittely on kesken, joten toistaiseksi toimitusjohtajan tehtäviä hoitaa toimitusjohtajan sijaisena Heidi Äijö. LähiTapiola Pohjanmaan hallintojärjestelmässä ei ole tapahtunut muita merkittäviä muutoksia vuoden 2022 aikana.

Riskiprofiili

Toiminnan merkittävimmät riskit ovat vakuutusriskit, markkinariskit, operatiiviset riskit, toimintaympäristön riskit ja strategiset riskit. Riskien vaikutus yhtiön vakavaraisuuspääomavaatimukseen kuvataan tämän tiivistelmän lopussa.

Vakuutusriskit liittyvät vakuutus tuotteiden hinnoitteluun, inflaatioon ja jälleenvakuutus suojiin. Seuraavassa kuvassa esitetään merkittävimpien vakuutuslajien osuus vakuutusmaksuista ja -vastuista.

Yhtiön olennaisimpien vakuutuslajien osuus vakuutusmaksuista ja vastuuvälästä 31.12.2022



Yhtiön suurin riski, markkinariski, aiheutuu varojen markkina-arvojen vaihtelusta, sisältäen muun muassa korkojen, osakekurssien tai valuuttakurssien muutoksen aiheuttaman vaihtelun.

Operatiiviset riskit aiheutuvat riittämättömistä tai epäonnistuneista sisäisistä prosesseista, henkilöstöstä, järjestelmistä ja ulkoisista tekijöistä. Toimintaympäristön riskejä ja strategisia riskejä korostavat vakuutuslalla samanaikainen talouskehityksen epävarmuus ja toimintaympäristön kehittyminen, kuten muutokset kilpailijoiden toiminnassa, asiakaskäyttäytymisessä, digitaalisuudessa ja lainsäädännössä. Lisäksi on kiinnitettävä erityistä huomiota kestävyysriskeihin, kuten ilmastonmuutoksen tuomiin ilmiöihin.

Vuonna 2022 huomio kääntyi aiempaa enemmän geopolittisiin riskeihin Venäjän Ukrainaan kohdistaman hyökkäyssodan myötä. Voimakkaasti kohonneet energian hinnat, kiivaaksi vauhdittunut inflaatio sekä selvästi kohonneet markkinakorot korostivat talouden ja sijoitusmarkkinoiden negatiivista kehitystä liiketoiminnallisena riskinä.

Arvostus vakavaraisuustarkoituksiin

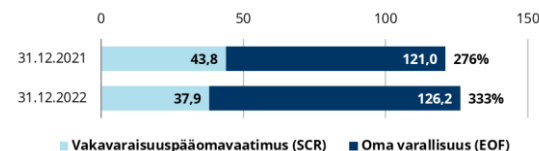
Vakavaraisuuslaskennassa varat ja velat arvostetaan markkina-arvoon, jolla ne ovat vaihdettavissa asiaa tuntevien, liiketoimeen halukkaiden ja toisistaan riippumattomien osapuolten välillä. Varojen määrä 31.12.2022 on 198 (206) miljoonaa euroa, josta sijoituksia on 188 (194) miljoonaa euroa. Velkojen määrä on 72 (84) miljoonaa euroa, josta vastuovelkaa on 51 (64) miljoonaa euroa.

Pääomanhallinta

Yhtiön vakavaraisuus ja asiakkaiden taloudellisen turvan jatkuvuus varmistetaan kattavalla vakavaraisuuden valvonnalla ja pääomanhallinnalla. Keskeistä on, että yhtiön oma varallisuus ylittää jatkuvasti yhtiön toiminnan riskeistä lasketun vakavaraisuuspääomavaatimuksen riittävällä marginaalilla.

Vakavaraisuuslaskennan oma varallisuus 31.12.2022 on 126 (121), vakavaraisuuspääomavaatimus 38 (44) ja vähimmäispääomavaatimus 9 (11) miljoonaa euroa. Yhtiön vakavaraisuussuhde eli oma varallisuus jaettuna vakavaraisuuspääomavaatimuksella on 333 % (276 %) ja vakavaraisuusasema on vahva. Vakavaraisuusasema ja sen kehitys on esitetty seuraavassa kuvassa.

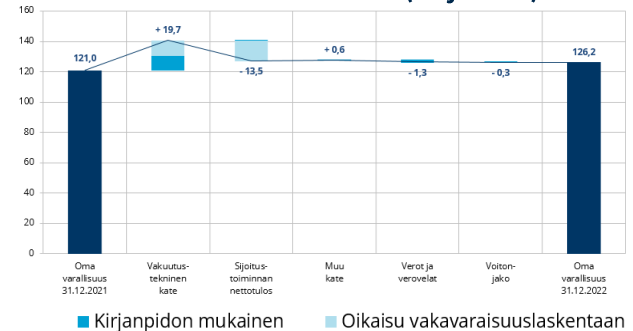
Yhtiön vakavaraisuusasema (milj. euroa)



Yhtiön oma varallisuus on kasvanut raportointikauden aikana. Kehitykseen on vaikuttanut positiivisesti kirjanpidon tulos ja korkotason muutoksen seurauksena kasvaneet vastuvelan arvostuserot. Sijoitustoiminnan nettotulos painuu sijoitusten arvostuserojen myötä negatiiviseksi. Oman varallisuuden muutos esitetään vakuutus-,

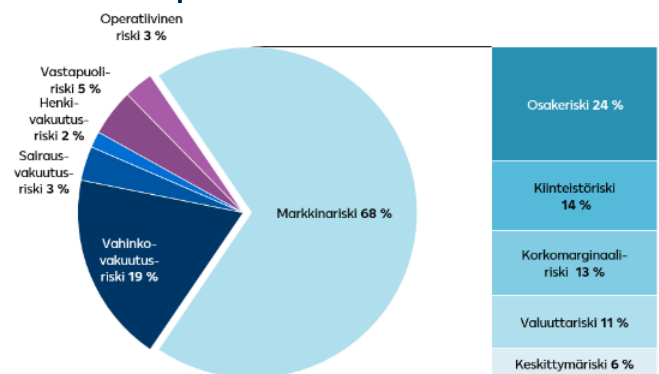
sijoitus- ja muihin tekijöihin jaoteltuna seuraavassa kuvassa. Omistaja-asiakkaille annettavat maksun alennukset tai muut edut eivät ole voitonjakoerässä.

Yhtiön oman varallisuuden muutos (milj. euroa)



Vakavaraisuuspääomavaatimus muodostuu markkinariskeistä, vakuutusriskeistä ja muista riskeistä seuraavan kuvan mukaisesti. Markkinariski on vakavaraisuuspääomavaatimuksen suurin yksittäinen komponentti ja sen suuruus on 40 (48) miljoonaa euroa. Markkinariskin, etenkin osakeriskin laskun myötä yhtiön vakavaraisuuspääomavaatimus päättyi vuoden 2022 lopussa edellisvuoden lopun tilannetta alemmalle tasolle.


Vakavaraisuuspääomavaatimuksen rakenne 31.12.2022



LokalTapiola Österbotten hjälper sina kunder att trygga sina liv och sin affärsverksamhet. Detta kräver en solvent och långsiktig verksamhet.

Heidi Äijö

tf. verkställande direktör, LokalTapiola Österbotten Ömsesidigt Försäkringsbolag



Redovisning om solvens och ekonomisk situation 2022

LokalTapiola Österbottens solvens och ekonomiska situation är en följd av bolagets affärsverksamhet och resultat, förvaltningssystem, riskprofil, värderingsmetoder och kapitalhantering. Här sammanfattas dessa delområden och framför allt förändringarna inom dem under år 2022. Sammanfattningen är en del av en mera omfattande [solvensredovisning](#) som omfattar hela LokalTapiola-gruppen.

Affärsverksamhet och resultat

LokalTapiola Österbotten verkar inom Österbottens och Mellersta Österbottens landskap och dess bransch omfattar frivilliga skadeförsäkringar och lagstadgade trafikförsäkringar.

Bolaget verkar också som en distributionskanal för liv- och arbetspensionsförsäkringar samt spar- och placeringsprodukter och erbjuder sina kunder hälsotjänster hos gruppens samarbetspartner.

År 2022 gick affärsmässigt utmärkt för bolaget. Bolagets premieinkomst ökade med 5,2 % och var 56,1 miljoner euro. Våra ersättningskostnader var -7,7 % lägre än året innan. Bolagets försäkringstekniska bidrag var 9,3 (5,9) miljoner euro och räkenskapsperiodens vinst var 7,1 (7,1) miljoner euro. Placeringsåret var mycket utmanande och därför var bolagets totala intäkter av placeringsverksamheten -3,7 (19) miljoner euro.

År 2022 ökade bolagets kundantal med sammanlagt cirka 2 900 kunder inom både person- och företagskunder. Utöver tillväxten inom premieinkomsten ökade LokalTapiola Österbottens marknadsandel inom trafikförsäkringen för fjärde året i rad och med en marknadsandel på 41,89 procent är vi marknadsledare mätt i antalet försäkringsavtal. LokalTapiola Österbotten är också marknadsledaren inom lantbruksförsäkring.

Räkenskapsperiodens totalresultat för LokalTapiola Österbotten var -4 (19) miljoner euro, totalkostnadsprocenten utan kostnader för beräkningsränta var 81,9 % (87,4 %) och nettointäkten av placeringsverksamheten enligt gängse värden var -6,5 % (6,9 %).

Förvaltningssystem

Syftet med förvaltningssystemet är att säkerställa att bolaget drivs på ett behörigt sätt med iakttagande av sunda och försiktiga affärsprinciper. Förvaltningssystemet utgörs av bolagsstämman, förvaltningsrådet, styrelsen, verkställande direktören samt av de centrala funktionerna för aktuarietjänster, riskhantering, compliance och intern revision.

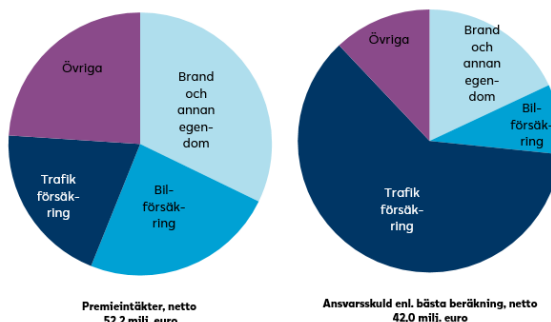
LokalTapiola Österbottens långvariga verkställande direktör övergick inom gruppen i Livbolagets tjänst. Joel Sunabacka valdes 7.3.2022 till verkställande direktör och han utses till verkställande direktör, när han uppfyller Finansinspektionens krav på lämplighet och tillförlitlighet. Tf. verkställande direktör Heidi Äijö sköter verkställande direktörens uppgifter. I LokalTapiola Österbottens förvaltningssystem har inte skett andra betydande ändringar under år 2022.

Riskprofil

De mest väsentliga riskerna för verksamheten är försäkringsrisker, marknadsrisker, operativa risker, risker i verksamhetsmiljön och strategiska risker. Riskernas inverkan på bolagets solvenskapitalkrav beskrivs i slutet av denna sammanfattning.

Försäkringsriskerna hänför sig till prissättningen av försäkringsprodukter, inflationen och återförsäkrings-skydden. I följande diagram presenteras andel premier och -ansvar för de mest betydande försäkringsgrenarna.

Fördelning av premier och ansvarsskuld enligt bolagets viktigaste försäkringsgrenar 31.12.2022



Bolagets största risk, marknadsrisken, uppstår av fluktuationer i marknadsvärden inklusive bland annat förändringar i räntor, aktiekurser eller valutakurser.

Operativa risker uppstår av otillräckliga eller misslyckade interna processer, personal, system och utomstående faktorer. I försäkringsbranschen betonas riskerna i verksamhetsmiljön och de strategiska riskerna av en osäker ekonomisk utveckling kombinerat med en utveckling i verksamhetsmiljön: bland annat ändringar i konkurrenternas verksamhet, i kundbeteenden, i digitaliseringen och i lagstiftningen. Dessutom har extra uppmärksamhet fästs på hållbarhetsrisker, såsom fenomen som klimatförändringen för med sig.

År 2022 fästes uppmärksamheten mer än tidigare på geopolitiska risker till följd av Rysslands anfallskrig mot Ukraina. Kraftigt stigande energipriser, hög inflation och betydligt högre marknadsräntor betonade den negativa utvecklingen av ekonomin och investeringsmarknaden som en affärsverksamhetsrisk.

Värdering för solvensändamål

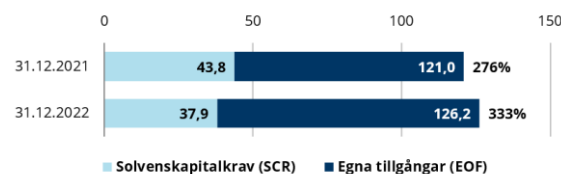
I solvensberäkningen värderas bolagets tillgångar och skulder till det marknadsvärde till vilket de skulle kunna bytas mellan parter som har kännedom om saken, har intresse av att genomföra transaktionen och är oberoende av varandra. Tillgångarna 31.12.2022 är 198 (206) miljoner euro, varav placeringarna är 188 (194) miljoner euro. Skulderna är 72 (84) miljoner euro, varav ansvarsskulden är 51 (64) miljoner euro.

Kapitalhantering

Bolagets solvens och kontinuiteten i kundernas ekonomiska skydd säkerställs genom en heltäckande solvensövervakning och kapitalhantering. Det centrala är att bolagets egna tillgångar kontinuerligt med tillräcklig marginal överstiger solvenskapitalkravet som beräknats utifrån riskerna i bolagets verksamhet.

Egna tillgångar i solvensberäkningen 31.12.2022 är 126 (121), solvenskapitalkravet är 38 (44) och minimikapitalkravet är 9 (11) miljoner euro. Bolagets kapitaltäckningsgrad dvs. egna tillgångar dividerat med solvenskapitalkravet är 333 % (276 %) och kapitaltäckningsgraden är stark. Solvensställningen och dess utveckling visas i följande diagram.

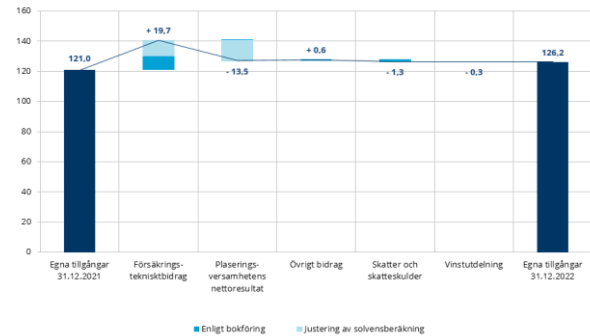
Bolagets kapitaltäckningsgrad (milj. euro)



Bolagets egna tillgångar har ökat under rapportperioden. Resultatet av bokföringen har inverkat positivt på utvecklingen och till följd av förändringen i räntenivån ökade ansvarsskuldens värderingsdifferenser. Nettointäkten av placeringsverksamheten blev negativt i och

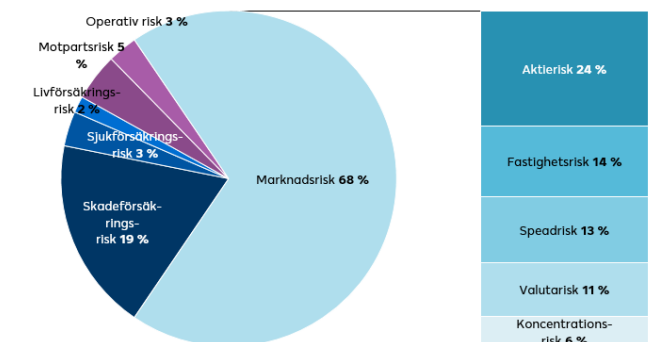
med värderingsdifferenserna. Förändringen i egna tillgångar visas i följande diagram fördelat i försäkrings-, investerings- och övriga faktorer. Premierabatter och andra förmåner till ägarkunder ingår inte i vinstutdelningsposten.

Förändring i bolagets egna tillgångar (milj. euro)



Solvenskapitalkravet bildas av marknadsrisker, försäkringsrisker och övriga risker enligt följande diagram. Den största enskilda komponenten i solvenskapitalkravet är marknadsrisken som uppgår till 40 (48) miljoner euro. I och med den lägre marknadsrisken, speciellt aktierisken, slutade bolagets solvenskapitalkrav på en lägre nivå vid utgången av 2022 än vid utgången av föregående år.

Solvenskapitalkravets struktur 31.12.2022



LähiTapiola tarjoaa suomalaisille turvallisempaa ja terveempää elämää. Tämä edellyttää vakavaraisista ja pitkäjänteistä liiketoimintaa.



Veli Rajakangas

Toimitusjohtaja, LähiTapiola Pohjoinen Keskinäinen Vakuutusyhtiö

Vakavaraisuutta ja taloudellista tilaa koskeva kertomus 2022

LähiTapiola Pohjoisen vakavaraisuus ja taloudellinen tila ovat seurausta yhtiön liiketoiminnasta ja sen tuloksellisuudesta, hallintojärjestelmästä, riskiprofiilista, arvostusmenetelmistä ja pääomahallinnasta. Tämä tiivistelmä kokoaa nämä osa-alueet ja erityisesti niissä tapahtuneet muutokset vuoden 2022 osalta. Tiivistelmä on osa laajempaa koko LähiTapiola-ryhmän kattavaa [vakavaraisuuskertomusta](#).

Liiketoiminta ja tuloksellisuus

Haastavasta taloudellisesta ympäristöstä huolimatta vahinkovakuutustoimintamme on pysynyt kasvavana ja kannattavana. Ensivakuutuksen maksutulomme oli 80,8 miljoonaa euroa (78,5 milj. €) ja kasvua edelliseen vuoteen 2,9 prosenttia. Korvauskulut laskivat vuonna 2022. Palo- ja myrskykorvauskulut laskivat edellisvuodesta ja laskuperustekorona nousu pienensi korvausvastuuta. Koronapandemian rajoitustoimet purettiin kevään aikana ja lisääntynyt yhteiskunnallinen aktiviteetti sen sijaan kasvatti korvauskuluja. Myös korkea inflaatio kasvatti korvauskuluja loppuvuoden aikana. Toimintakulumme olivat 25,5 miljoonaa euroa (23,2 milj. €). Vahinkovakuutuksen volyymin kasvu, panostukset liiketoiminnan kehittämiseen ja yhteiskunnallisen aktiviteetin lisääntyminen pandemian jälkeen ovat kasvattaneet yhtiön toimintakuluja. Vakuutustekninen katteemme ennen tasoitusmäärän muutosta oli 7,6 miljoonaa euroa (4,4 milj. €) ja liike-tulos 8,0 miljoonaa euroa (13,2 milj. €).

Sijoitusmarkkinoiden yleinen heikkous heijastui myös LähiTapiola Pohjoisen sijoituksiin. Vuonna 2022 sijoitukset tuottivat kokonaisuutena edellisvuotta heikommin.

Yhtiömme vakavaraisuussuhde 330 % (254 %) vahvistui tilikauden aikana johtuen pääosin markkinariskien pienentymisestä ja korkotason voimakkaasta noususta, mikä laski vakavaraisuuslaskennan vastuuvelan määrää.

LähiTapiola Pohjoisen tilikauden kokonaistulos oli -14 (30) miljoonaa euroa, yhdistetty kulusuhde ilman perustekorkokulua oli 89,5 % (93,0 %) ja sijoitustoiminnan nettotuotto käyvin arvoin -6,1 % (7,7 %).

Hallintojärjestelmä

Hallintojärjestelmän tarkoituksena on varmistaa, että yhtiö toimii asianmukaisesti noudattaen terveitä ja varovaisia liikeperiaatteita. Hallintojärjestelmä muodostuu yhtiökokouksesta, hallintoneuvostosta, hallituksesta, toimitusjohtajasta sekä aktuaaripalveluun, riskienhallintaan, complianceen ja sisäiseen tarkastukseen liittyvistä keskeisistä toiminnoista.

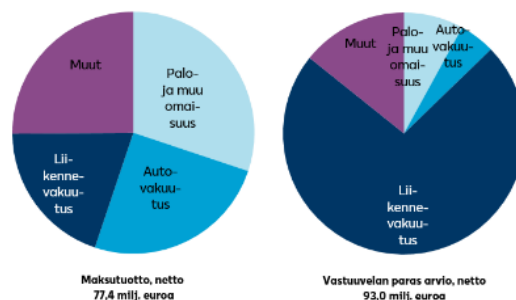
LähiTapiola Pohjoisen hallintojärjestelmässä ei ole tapahtunut merkittäviä muutoksia vuoden 2022 aikana.

Riskiprofiili

Toiminnan merkittävimmät riskit ovat vakuutusriskit, markkinariskit, operatiiviset riskit, toimintaympäristön riskit ja strategiset riskit. Riskien vaikutus yhtiön vakavaraisuuspääomavaatimukseen kuvataan tämän tiivistelmän lopussa.

Vakuutusriskit liittyvät vakuutustuotteiden hinnoitteluun, inflaatioon ja jälleenvakuutus-suojiin. Seuraavassa kuvassa esitetään merkittävimpien vakuutuslajien osuus vakuutusmaksuista ja -vastuista.

Yhtiön olennaisimpien vakuutuslajien osuus vakuutusmaksuista ja vastuuvelasta 31.12.2022



Yhtiön suurin riski, markkinariski, aiheutuu varojen markkina-arvojen vaihtelusta, sisältäen muun muassa korkojen, osakekurssien tai valuuttakurssien muutoksen aiheuttaman vaihtelun.

Operatiiviset riskit aiheutuvat riittämättömistä tai epäonnistuneista sisäisistä prosesseista, henkilöstöstä, järjestelmistä ja ulkoisista tekijöistä. Toimintaympäristön riskejä ja strategisia riskejä korostavat vakuutuslajien

samanaikainen talouskehityksen epävarmuus ja toimintaympäristön kehittyminen, kuten muutokset kilpailijoiden toiminnassa, asiakaskäyttäytymisessä, digitaalisuudessa ja lainsäädännössä. Lisäksi on kiinnitettävä erityistä huomiota kestävyysriskeihin, kuten ilmastomuutoksen tuomiin ilmiöihin.

Vuonna 2022 huomio kääntyi aiempaa enemmän geopolittisiin riskeihin Venäjän Ukrainaan kohdistaman hyökkäyssodan myötä. Voimakkaasti kohonnut energian hinnat, kiivaaksi vauhdittunut inflaatio sekä selvästi kohonnut markkinakorot korostivat talouden ja sijoitusmarkkinoiden negatiivista kehitystä liiketoiminnallisena riskinä.

Arvostus vakavaraisuustarkoituksiin

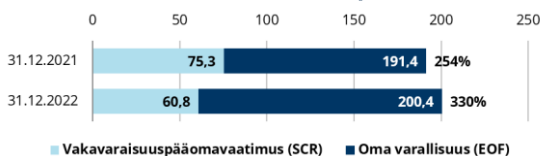
Vakavaraisuuslaskennassa varat ja velat arvostetaan markkina-arvoon, jolla ne ovat vaihdettavissa asiaa tuntevien, liiketoimeen halukkaiden ja toisistaan riippumattomien osapuolten välillä. Varojen määrä 31.12.2022 on 340 (364) miljoonaa euroa, josta sijoituksia on 323 (343) miljoonaa euroa. Velkojen määrä on 140 (170) miljoonaa euroa, josta vastuovelkaa on 107 (139) miljoonaa euroa.

Pääomanhallinta

Yhtiön vakavaraisuus ja asiakkaiden taloudellisen turvan jatkuvuus varmistetaan kattavalla vakavaraisuuden valvonnalla ja pääomanhallinnalla. Keskeistä on, että yhtiön oma varallisuus ylittää jatkuvasti yhtiön toiminnan riskeistä lasketun vakavaraisuuspääomavaatimuksen riittäväällä marginaalilla.

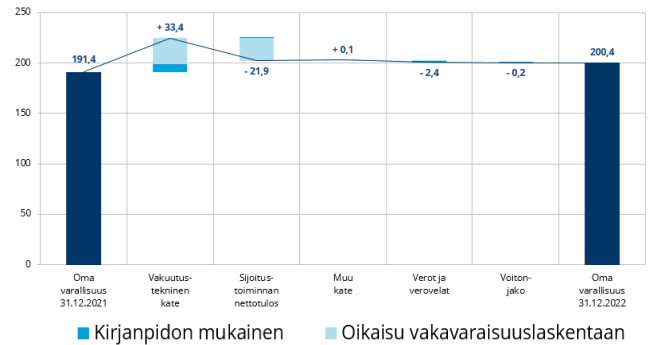
Vakavaraisuuslaskennan oma varallisuus 31.12.2022 on 200 (191), vakavaraisuuspääomavaatimus 61 (75) ja vähimmäispääomavaatimus 15 (19) miljoonaa euroa. Yhtiön vakavaraisuusuhde eli oma varallisuus jaettuna vakavaraisuuspääomavaatimuksella on 330 % (254 %) ja vakavaraisuusasema on vahva.. Vakavaraisuusasema ja sen kehitys on esitetty seuraavassa kuvassa.

Yhtiön vakavaraisuusasema (milj. euroa)



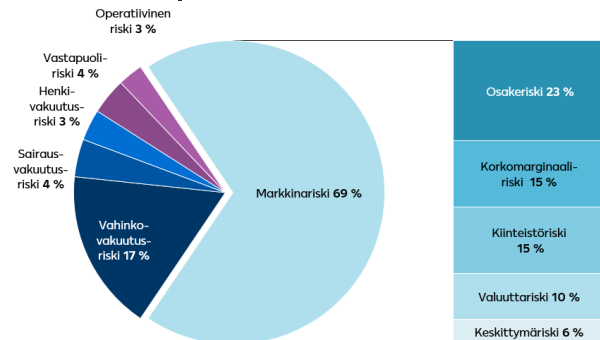
Yhtiön oma varallisuus on kasvanut raportointikauden aikana. Kehitykseen on vaikuttanut positiivisesti kirjanpidon tulos ja korkotason muutoksen seurauksena kasvaneet vastuuvelan arvostuserot. Sijoitustoiminnan nettotulos painuu sijoitusten arvostuserojen myötä negatiiviseksi. Oman varallisuuden muutos esitetään vakuutus-, sijoitus- ja muihin tekijöihin jaoteltuna seuraavassa kuvassa. Omistaja-asiakkaille annettavat maksun alennukset tai muut edut eivät ole voitonjakoerässä.

Yhtiön oman varallisuuden muutos (milj. euroa)



Vakavaraisuuspääomavaatimus muodostuu markkinariskeistä, vakuutusriskeistä ja muista riskeistä seuraavan kuvan mukaisesti. Markkinariski on vakavaraisuuspääomavaatimuksen suurin yksittäinen komponentti ja sen suuruus on 65 (83) miljoonaa euroa. Markkinariskin, etenkin osakeriskin laskun myötä yhtiön vakavaraisuuspääomavaatimus päättyi vuoden 2022 lopussa edellisvuoden lopun tilannetta alemmalle tasolle.

Vakavaraisuuspääomavaatimuksen rakenne 31.12.2022



LähiTapiola Pääkaupunkiseutu on asiakkaidensa omistama elämänturvayhtiö. Haluamme ennakoida riskejä ja tehdä elämästä turvallisempaa.



Harri Mattinen

Toimitusjohtaja, LähiTapiola Pääkaupunkiseutu Keskinäinen Vakuutusyhtiö

Vakavaraisuutta ja taloudellista tilaa koskeva kertomus 2022

LähiTapiola Pääkaupunkiseudun vakavaraisuus ja taloudellinen tila ovat seurausta yhtiön liiketoiminnasta ja sen tuloksellisuudesta, hallintojärjestelmästä, riskiprofiilista, arvostusmenetelmistä ja pääomahallinnasta. Tämä tiivistelmä kokoaa nämä osa-alueet ja erityisesti niissä tapahtuneet muutokset vuoden 2022 osalta. Tiivistelmä on osa laajempaa koko LähiTapiola-ryhmän kattavaa [vakuutusvaraisuuskertomusta](#).

Liiketoiminta ja tuloksellisuus

Ensivakuutuksen maksutulomme oli 125,9 miljoonaa euroa (120,2 milj. €) ja kasvua edelliseen vuoteen 4,7 prosenttia. Maksoimme asiakkaille vahinkovakuutuksen korvauksia 83,0 miljoonaa euroa (84,2 milj. €). Lisäksi hyvitimme vakuutusmaksuista keskittämisetuina 10,4 miljoonaa euroa (10,0 milj. €) ja S-ryhmän bonuksena 3,4 miljoonaa euroa (3,6 milj. €).

Vahinkovakuutuksessa korvauskuluihin sisältyy kerta-luontoisia eriä liittyen vastuuvelan laskuperusteiden ja laskentatavan muutoksiin. Yhteisvaikutus eristä paransi 2,9 miljoonaa euroa vakuutusteknistä katetta ennen ta-soitusmäärän muutosta. Vahinkotiheydet ovat palautuneet pandemiaa edeltävälle tasolle. Myös korkea inflaatio kasvatti korvauskuluja loppuvuoden aikana.

Sijoittamisen näkökulmasta vuosi 2022 oli poikkeuksellinen, kun Venäjän hyökkäyssota Ukrainaan, voimakkaasti kohonnut energian hinnat, kiivaaksi vauhdittunut inflaatio sekä selvästi kohonnut markkinakorot aiheuttivat huomattavaa epävarmuutta rahoitusmarkkinoille ja talouteen, mikä heijastui erityisesti yhtiömme sijoitustoiminnan tulokseen.

Haasteellisesta talousympäristöstä huolimatta vakavaraisuutemme vahvistui ja liiketulos oli 4,9 miljoonaa euroa (15,0 milj. v. 2022 €). Yhtiön tilikauden kokonaistulos oli -12 (25) miljoonaa euroa, yhdistetty kulusuhde ilman perustekorkokokulua 93,5 % (94,5 %) ja sijoitustoiminnan nettotuotto käyvin arvoin -5,5 % (5,6 %).

Hallintojärjestelmä

Hallintojärjestelmän tarkoituksena on varmistaa, että yhtiö toimii asianmukaisesti noudattaen tervettä ja varovaisia liikeperiaatteita. Hallintojärjestelmä muodostuu yhtiökokouksesta, hallintoneuvostosta, hallituksesta, toimitusjohtajasta sekä aktuaaripalveluun, riskienhallintaan, complianceen ja sisäiseen tarkastukseen liittyvistä keskeisistä toiminnoista.

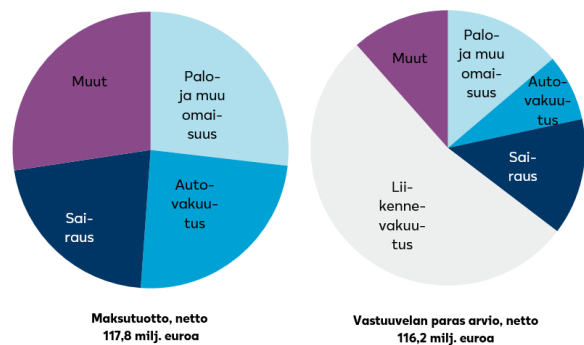
LähiTapiola Pääkaupunkiseudun hallintojärjestelmässä ei ole tapahtunut merkittäviä muutoksia vuoden 2022 aikana

Riskiprofiili

Toiminnan merkittävimmät riskit ovat vakuutusriskit, markkinariskit, operatiiviset riskit, toimintaympäristön riskit ja strategiset riskit. Riskien vaikutus yhtiön vakavaraisuuspääomavaatimukseen kuvataan tämän tiivistelmän lopussa.

Vakuutusriskit liittyvät vakuutustuotteiden hinnoitteluun, inflaatioon ja jälleenvakuutus-suojiin. Seuraavassa kuvassa esitetään merkittävimpien vakuutuslajien osuus vakuutusmaksuista ja -vastuista.

Yhtiön olennaisimpien vakuutuslajien osuus vakuutusmaksuista ja vastuuvelasta 31.12.2022



Yhtiön suurin riski, markkinariski, aiheutuu varojen markkina-arvojen vaihtelusta, sisältäen muun muassa korkojen, osakekurssien tai valuuttakurssien muutoksen aiheuttaman vaihtelun.

Operatiiviset riskit aiheutuvat riittämättömistä tai epäonnistuneista sisäisistä prosesseista, henkilöstöstä, järjestelmistä ja ulkoisista tekijöistä. Toimintaympäristön riskejä ja strategisia riskejä korostavat vakuutusosalalla samanaikainen talouskehityksen epävarmuus ja toimintaympäristön kehittyminen, kuten muutokset kilpailijoiden toiminnassa, asiakaskäyttäytymisessä, digitaalisuudessa ja lainsäädännössä. Lisäksi on kiinnitettävä erityistä huomiota kestävyysriskeihin, kuten ilmastonmuutoksen tuomiin ilmiöihin.

Vuonna 2022 huomio kääntyi aiempaa enemmän geopolittisiin riskeihin Venäjän Ukrainaan kohdistaman hyökkäyssodan myötä. Voimakkaasti kohonnut energian hinnat, kiivaaksi vauhdittunut inflaatio sekä selvästi kohonnut markkinakorot korostivat talouden ja sijoitusmarkkinoiden negatiivista kehitystä liiketoiminnallisena riskinä.

Arvostus vakavaraisuustarkoituksiin

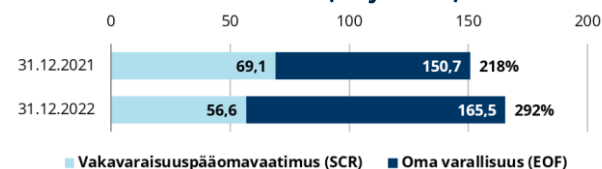
Vakavaraisuuslaskennassa varat ja velat arvostetaan markkina-arvoon, jolla ne ovat vaihdettavissa asiaa tuntevien, liiketoimeen halukkaiden ja toisistaan riippumattomien osapuolten välillä. Varojen määrä 31.12.2022 on 333 (357) miljoonaa euroa, josta sijoituksia on 315 (338) miljoonaa euroa. Velkojen määrä on 168 (203) miljoonaa euroa, josta vastuovelkaa on 133 (169) miljoonaa euroa.

Pääomanhallinta

Yhtiön vakavaraisuus ja asiakkaiden taloudellisen turvan jatkuvuus varmistetaan kattavalla vakavaraisuuden valvonnalla ja pääomanhallinnalla. Keskeistä on, että yhtiön oma varallisuus ylittää jatkuvasti yhtiön toiminnan riskeistä lasketun vakavaraisuuspääomavaatimuksen riittävällä marginaalilla.

Vakavaraisuuslaskennan oma varallisuus 31.12.2022 on 166 (151), vakavaraisuuspääomavaatimus 57 (69) ja vähimmäispääomavaatimus 16 (17) miljoonaa euroa. Yhtiön vakavaraisuussuhde eli oma varallisuus jaettuna vakavaraisuuspääomavaatimuksella on 292 % (218 %) ja vakavaraisuusasema on vahva. Vakavaraisuusasema ja sen kehitys on esitetty seuraavassa kuvassa.

Yhtiön vakavaraisuusasema (milj. euroa)

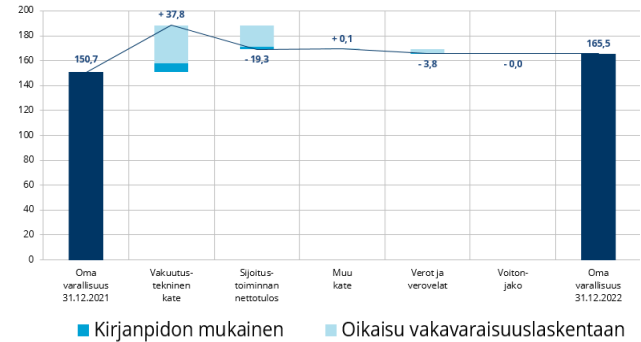


Yhtiön oma varallisuus on kasvanut raportointikauden aikana. Kehitykseen on vaikuttanut positiivisesti kirjanpidon tulos ja korkotason muutoksen seurauksena kasvaneet vastuuelan arvostuserot. Sijoitustoiminnan nettotulos painuu sijoitusten nettotuottojen ja arvostuserojen myötä negatiiviseksi. Oman varallisuuden muutos esitetään vakuutus-, sijoitus- ja muihin tekijöihin jaoteltuna seuraavassa kuvassa. Omistaja-asiakkaille annettavat

maksun alennukset tai muut edut eivät ole voitonjakoerässä.

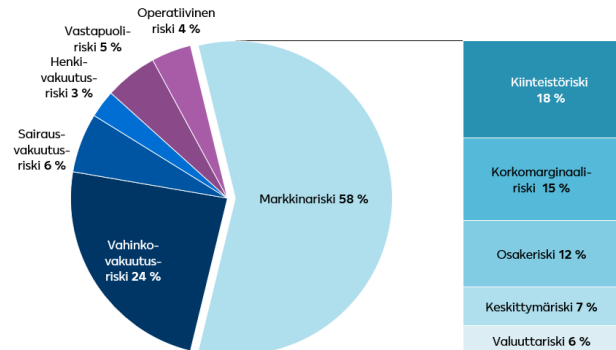
LähiTapiola Pääkaupunkiseutu käyttää volatilitteettikorttua korkokäyrää vastuuelan laskennassa, mikä myös osaltaan kasvattaa yhtiön oman varallisuuden määrää.

Yhtiön oman varallisuuden muutos (milj. euroa)



Vakavaraisuuspääomavaatimus muodostuu markkinariskeistä, vakuutusriskeistä ja muista riskeistä seuraavan kuvan mukaisesti. Markkinariski on vakavaraisuuspääomavaatimuksen suurin yksittäinen komponentti ja sen suuruus on 54 (70) miljoonaa euroa. Markkinariskin, etenkin osakeriskin laskun myötä yhtiön vakavaraisuuspääomavaatimus päättyi vuoden 2022 lopussa edellisvuoden lopun tilannetta alemmalle tasolle.

Vakavaraisuuspääomavaatimuksen rakenne 31.12.2022



LähiTapiola Savo panostaa elämänturvaan tarjoamalla suomalaisille turvallisempaa, terveempää ja tuottavampaa tulevaisuutta.

Antti Pulkkanen

Toimitusjohtaja, LähiTapiola Savo Keskinäinen Vakuutusyhtiö



Vakavaraisuutta ja taloudellista tilaa koskeva kertomus 2022

LähiTapiola Savon vakavaraisuus ja taloudellinen tila ovat seurausta yhtiön liiketoiminnasta ja sen tuloksellisuudesta, hallintojärjestelmästä, riskiprofiilista, arvostusmenetelmistä ja pääomahallinnasta. Tämä tiivistelmä kokoaa nämä osa-alueet ja erityisesti niissä tapahtuneet muutokset vuoden 2022 osalta. Tiivistelmä on osa laajempaa koko LähiTapiola-ryhmän kattavaa [vakavaraisuuskertomusta](#).

Liiketoiminta ja tuloksellisuus

LähiTapiola Savo palvelee asiakkaitaan Kuopion, Varkauden ja Pieksämäen alueella ja niiden ympäryskunnissa kaikissa vapaaehtoiseen vahinkovakuuttamiseen ja lakisääteiseen liikennevakuuttamiseen liittyvissä asioissa.

Toiminnallisen tuloksen osalta vuosi oli kokonaisuudessa odotusten kaltainen. Etenkin riskisuhteessa ja kokonaiskannattavuudessa saavutimme tavoitteemme.

Ensivakuutuksen maksutulomme oli 43,2 miljoonaa euroa (42,4 milj. €) ja kasvua edelliseen vuoteen oli 1,9 prosenttia. Korvauskulumme olivat 26,4 miljoonaa euroa (24,8 milj. €) ja riskisuhteemme ilman perustekorkokulua 57,6 prosenttia (52,5 %). Strategiamme mukaisen kokonaiselämänturvan merkitys korostui ja se näkyi muun muassa asiointinsa LähiTapiolaan keskittäneiden asiakkaiden määrän kasvuna tavoitteiden mukaisesti. Asiakastytyväisyyttä kuvaava suosittelemiseksi NPS pysytteli edellisuuden tasolla ollen 66 (68).

LähiTapiola Savon tilikauden kokonaistulos oli -7 (16) miljoonaa euroa, yhdistetty kulusuhde ilman perustekorkokulua 89,1 % (84,1 %) ja sijoitustoiminnan nettotuotto käyvin arvoin -7,2 % (6,4 %).

Hallintojärjestelmä

Hallintojärjestelmän tarkoituksena on varmistaa, että yhtiö toimii asianmukaisesti noudattaen terveitä ja varovaisia liikeperiaatteita. Hallintojärjestelmä muodostuu yhtiökokouksesta, hallintoneuvostosta, hallituksesta, toi-

mitusjohtajasta sekä aktuaaripalveluun, riskienhallintaan, complianceen ja sisäiseen tarkastukseen liittyvistä keskeisistä toiminnoista.

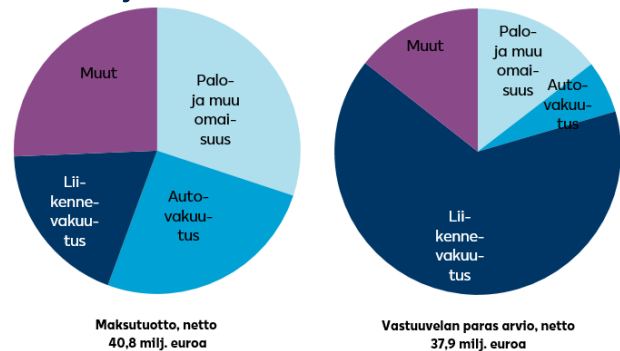
LähiTapiola Savon hallintojärjestelmässä ei ole tapahtunut merkittäviä muutoksia vuoden 2022 aikana.

Riskiprofiili

Toiminnan merkittävimmät riskit ovat vakuutusriskit, markkinariskit, operatiiviset riskit, toimintaympäristön riskit ja strategiset riskit. Riskien vaikutus yhtiön vakavaraisuuspääomavaatimukseen kuvataan tämän tiivistelmän lopussa.

Vakuutusriskit liittyvät vakuutustuotteiden hinnoitteluun, inflaatioon ja jälleenvakuutusuojiiin. Seuraavassa kuvassa esitetään merkittävimpien vakuutuslajien osuus vakuutusmaksuista ja -vastuista.

Yhtiön olennaisimpien vakuutuslajien osuus vakuutusmaksuista ja vastuuvälästä 31.12.2022



Yhtiön suurin riski, markkinariski, aiheutuu varojen markkina-arvojen vaihtelusta, sisältäen muun muassa korkojen, osakekurssien tai valuuttakurssien muutoksen aiheuttaman vaihtelun.

Operatiiviset riskit aiheutuvat riittämättömistä tai epäonnistuneista sisäisistä prosesseista, henkilöstöstä, järjestelmistä ja ulkoisista tekijöistä. Toimintaympäristön riskejä ja strategisia riskejä korostavat vakuutusallalla samanaikainen talouskehityksen epävarmuus ja toimintaympäristön kehittyminen, kuten muutokset kilpailijoi-

den toiminnassa, asiakaskäyttäytymisessä, digitaalisuudessa ja lainsäädännössä. Lisäksi on kiinnitettävä erityistä huomiota kestävyysriskeihin, kuten ilmastomuutoksen tuomiin ilmiöihin.

Vuonna 2022 huomio kääntyi aiempaa enemmän geopoliittisiin riskeihin Venäjän Ukrainaan kohdistaman hyökkäyssodan myötä. Voimakkaasti kohonneet energian hinnat, kiivaaksi vauhdittunut inflaatio sekä selvästi kohonneet markkinakorot korostivat talouden ja sijoitusmarkkinoiden negatiivista kehitystä liiketoiminnallisena riskinä.

Arvostus vakavaraisuustarkoituksiin

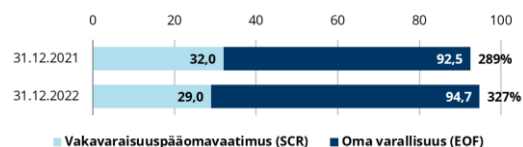
Vakavaraisuuslaskennassa varat ja velat arvostetaan markkina-arvoon, jolla ne ovat vaihdettavissa asiaa tuntevien, liiketoimeen halukkaiden ja toisistaan riippumattomien osapuolten välillä. Varojen määrä 31.12.2022 on 155 (165) miljoonaa euroa, josta sijoituksia on 149 (156) miljoonaa euroa. Velkojen määrä on 60 (72) miljoonaa euroa, josta vastuovelkaa on 44 (55) miljoonaa euroa.

Pääomanhallinta

Yhtiön vakavaraisuus ja asiakkaiden taloudellisen turvan jatkuvuus varmistetaan kattavalla vakavaraisuuden valvonnalla ja pääomanhallinnalla. Keskeistä on, että yhtiön oma varallisuus ylittää jatkuvasti yhtiön toiminnan riskeistä lasketun vakavaraisuuspääomavaatimuksen riittävällä marginaalilla.

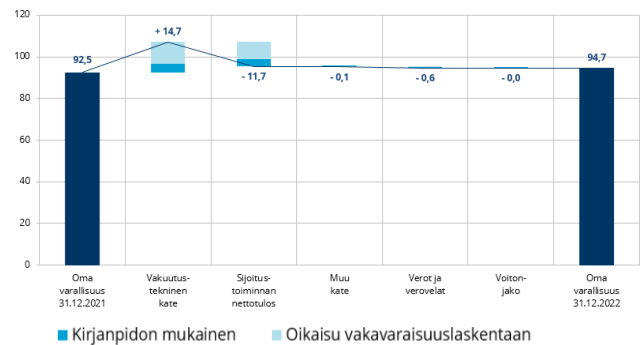
Vakavaraisuuslaskennan oma varallisuus 31.12.2022 on 95 (92), vakavaraisuuspääomavaatimus 29 (32) ja vähimmäispääomavaatimus 7 (8) miljoonaa euroa. Yhtiön vakavaraisuussuhde eli oma varallisuus jaettuna vakavaraisuuspääomavaatimuksella on 327 % (289 %) ja vakavaraisuusasema on vahva. Vakavaraisuusasema ja sen kehitys on esitetty seuraavassa kuvassa.

Yhtiön vakavaraisuusasema (milj. euroa)



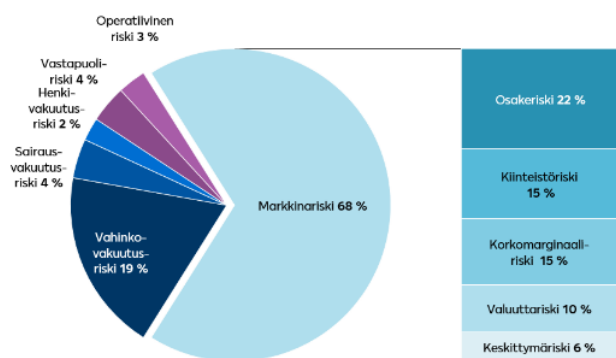
Yhtiön oma varallisuus on kasvanut raportointikauden aikana. Kehitykseen on vaikuttanut positiivisesti kirjanpidon tulos ja korkotason muutoksen seurauksena kasvaneet vastuovelan arvostuserot. Sijoitustoiminnan nettotulos painuu sijoitusten nettotuottojen ja arvostuserojen myötä negatiiviseksi. Oman varallisuuden muutos esitetään vakuutus-, sijoitus- ja muihin tekijöihin jaoteltuna seuraavassa kuvassa. Omistaja-asiakkaille annettavat maksun alennukset tai muut edut eivät ole voitonjakoerässä.

Yhtiön oman varallisuuden muutos (milj. euroa)



Vakavaraisuuspääomavaatimus muodostuu markkinariskeistä, vakuutusriskeistä ja muista riskeistä seuraavan kuvan mukaisesti. Markkinariski on vakavaraisuuspääomavaatimuksen suurin yksittäinen komponentti ja sen suuruus on 31 (34) miljoonaa euroa. Markkinariskin, etenkin osakeriskin laskun myötä yhtiön vakavaraisuuspääomavaatimus päättyi vuoden 2022 lopussa edellisvuoden lopun tilannetta alemmalle tasolle.

Vakavaraisuuspääomavaatimuksen rakenne 31.12.2022





Autamme omistaja-asiakkaitamme turvaamaan elämänsä ja liiketoimintaansa

Asko Lammela

Toimitusjohtaja, LähiTapiola Savo-Karjala Keskinäinen Vakuutusyhtiö

Vakavaraisuutta ja taloudellista tilaa koskeva kertomus 2022

LähiTapiola Savo-Karjalan vakavaraisuus ja taloudellinen tila ovat seurausta yhtiön liiketoiminnasta ja sen tulokellisuudesta, hallintojärjestelmästä, riskiprofiilista, arvostusmenetelmistä ja pääomahallinnasta. Tämä tiivistelmä kokoaa nämä osa-alueet ja erityisesti niissä tapahtuneet muutokset vuoden 2022 osalta. Tiivistelmä on osa laajempaa koko LähiTapiola-ryhmän kattavaa [vakuutusvaraisuuskertomusta](#).

Liiketoiminta ja tuloksellisuus

LähiTapiola Savo-Karjala palvelee asiakkaita Heinävedellä, Juvalla, Mikkelissä, Mäntyharjulla, Parikkalassa, Rantasalmella ja Savonlinnassa. LähiTapiola Savo-Karjalan on alueellaan selkeä markkinajohtaja. Liikennevakuutuksen markkinaosuus oli vuonna 2022 noin 45,2 prosenttia.

Asiakkaiden kokonaismäärä oli vuodenvaihteessa yli 51 500 ja asiakaspoistuma pysyi maltillisella tasolla.

Asiakasmäärä jatkoi kasvuaan vuoden 2022 aikana. LähiTapiola Savo-Karjalan maksutulo oli 34,9 miljoonaa euroa (33,5 milj. €) ja kasvua edelliseen vuoteen oli 4,2 prosenttia. Alueyhtiö maksoi asiakkailleen vahinkovakuutuksen korvauksia 18,8 miljoonaa euroa (19,1 milj. €).

LähiTapiola Savo-Karjalan tilikauden kokonaistulos oli -7 (14), yhdistetty kulusuhde ilman perustekorkokulua 89,5 % (90,7 %) miljoonaa euroa ja sijoitustoiminnan nettotuotto käyvin arvoon -7,5 % (8,4 %).

Hallintojärjestelmä

Hallintojärjestelmän tarkoituksena on varmistaa, että yhtiö toimii asianmukaisesti noudattaen terveitä ja varovaisia liikeperiaatteita. Hallintojärjestelmä muodostuu yhtiökokouksesta, hallintoneuvostosta, hallituksesta, toimitusjohtajasta sekä aktuaaripalveluun, riskienhallintaan, complianceen ja sisäiseen tarkastukseen liittyvistä keskeisistä toiminnoista.

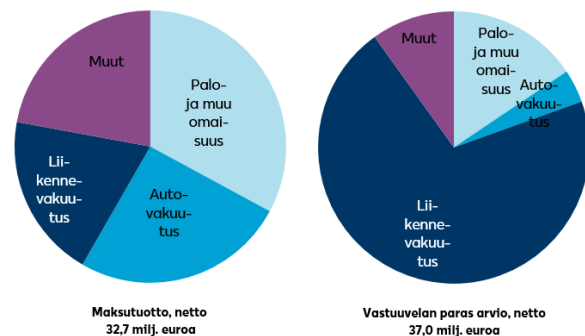
LähiTapiola Savo-Karjalan hallintojärjestelmässä ei ole tapahtunut merkittäviä muutoksia vuoden 2022 aikana.

Riskiprofiili

Toiminnan merkittävimmät riskit ovat vakuutusriskit, markkinariskit, operatiiviset riskit, toimintaympäristön riskit ja strategiset riskit. Riskien vaikutus yhtiön vakavaraisuuspääomavaatimukseen kuvataan tämän tiivistelmän lopussa.

Vakuutusriskit liittyvät vakuutustuotteiden hinnoitteluun, inflaatioon ja jälleenvakuutusosujiin. Seuraavassa kuvassa esitetään merkittävimpien vakuutuslajien osuus vakuutusmaksuista ja vastuuelasta.

Yhtiön olennaisimpien vakuutuslajien osuus vakuutusmaksuista ja vastuuelasta 31.12.2022



Yhtiön suurin riski, markkinariski, aiheutuu varojen markkina-arvojen vaihtelusta, sisältäen muun muassa korkojen, osakekurssien tai valuuttakurssien muutoksen aiheuttaman vaihtelun.

Operatiiviset riskit aiheutuvat riittämättömistä tai epäonnistuneista sisäisistä prosesseista, henkilöstöstä, järjestelmistä ja ulkoisista tekijöistä. Toimintaympäristön riskejä ja strategisia riskejä korostavat vakuutusallalla samanaikainen talouskehityksen epävarmuus ja toimin

taaympäristön kehittyminen, kuten muutokset kilpailijoiden toiminnassa, asiakaskäyttäytymisessä, digitaalisuudessa ja lainsäädännössä. Lisäksi on kiinnitettävä erityistä huomiota kestävyysriskeihin, kuten ilmastomuutoksen tuomiin ilmiöihin.

Vuonna 2022 huomio kääntyi aiempaa enemmän geopolittisiin riskeihin Venäjän Ukrainaan kohdistaman hyökkäyssodan myötä. Voimakkaasti kohonnut energian hinnat, kiivaaksi vauhdittunut inflaatio sekä selvästi kohonnut markkinakorot korostivat talouden ja sijoitusmarkkinoiden negatiivista kehitystä liiketoiminnallisena riskinä.

Arvostus vakavaraisuustarkoituksiin

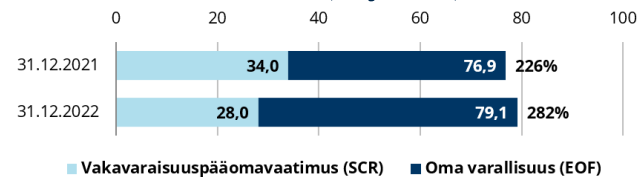
Vakavaraisuuslaskennassa varat ja velat arvostetaan markkina-arvoon, jolla ne ovat vaihdettavissa asiaa tuntevien, liiketoimeen halukkaiden ja toisistaan riippumattomien osapuolten välillä. Varojen määrä 31.12.2022 on 137 (145) miljoonaa euroa, josta sijoituksia on 129 (139) miljoonaa euroa. Velkojen määrä on 57 (67) miljoonaa euroa, josta vastuovelkaa on 43 (53) miljoonaa euroa.

Pääomanhallinta

Yhtiön vakavaraisuus ja asiakkaiden taloudellisen turvan jatkuvuus varmistetaan kattavalla vakavaraisuuden valvonnalla ja pääomanhallinnalla. Keskeistä on, että yhtiön oma varallisuus ylittää jatkuvasti yhtiön toiminnan riskeistä lasketun vakavaraisuuspääomavaatimuksen riittäväällä marginaalilla.

Vakavaraisuuslaskennan oma varallisuus 31.12.2022 on 79 (77), vakavaraisuuspääomavaatimus 28 (34) ja vähimmäispääomavaatimus 7 (9) miljoonaa euroa. Yhtiön vakavaraisuussuhde eli oma varallisuus jaettuna vakavaraisuuspääomavaatimuksella on 282 % (226 %) ja vakavaraisuusasema on vahva. Vakavaraisuusasema ja sen kehitys on esitetty seuraavassa kuvassa.

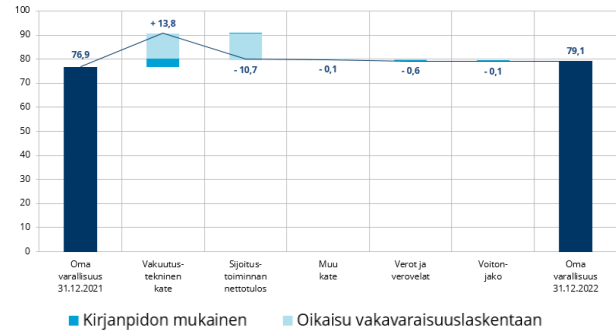
Yhtiön vakavaraisuusasema (milj. euroa)



Yhtiön oma varallisuus on kasvanut raportointikauden aikana. Kehitykseen on vaikuttanut positiivisesti kirjanpidon tulos ja korkotason muutoksen seurauksena kasvaneet vastuovelan arvostuserot. Sijoitustoiminnan nettotulos painuu sijoitusten arvostuserojen myötä negatiiviseksi. Oman varallisuuden muutos esitetään vakuutus-, sijoitus- ja muihin tekijöihin jaoteltuna seuraavassa kuvassa.

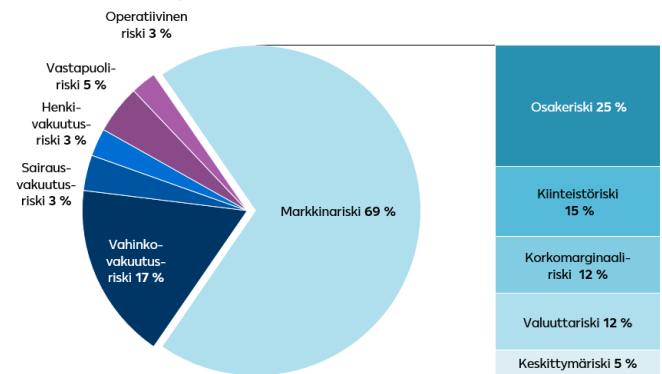
Omistaja-asiakkaille annettavat maksun alennukset tai muut edut eivät ole voitonjakoerässä.

Yhtiön oman varallisuuden muutos (milj. euroa)



Vakavaraisuuspääomavaatimus muodostuu markkinariskeistä, vakuutusriskeistä ja muista riskeistä seuraavan kuvan mukaisesti. Markkinariski on vakavaraisuuspääomavaatimuksen suurin yksittäinen komponentti ja sen suuruus on 30 (38) miljoonaa euroa. Markkinariskin, etenkin osakeriskin laskun myötä yhtiön vakavaraisuuspääomavaatimus päättyi vuoden 2022 lopussa edellisvuoden lopun tilannetta alemmalle tasolle.

Vakavaraisuuspääomavaatimuksen rakenne 31.12.2022



LokalTapiola erbjuder finländarna ett tryggare och hälsosammare liv. Detta kräver en solvent och långsiktig verksamhet. Med personlig och lokal betjäning ser vi fram emot framtiden!

Kristian Nygrén

Verkställande direktör, LokalTapiola Sydusten Ömsesidigt Försäkringsbolag



Redovisning om solvens och ekonomisk situation 2022

LokalTapiola Sydustens solvens och ekonomiska situation är en följd av bolagets affärsverksamhet och resultat, förvaltningssystem, riskprofil, värderingsmetoder och kapitalhantering. Här sammanfattas dessa delområden och framför allt förändringarna inom dem under år 2022. Sammanfattningen är en del av en mera omfattande [solvensredovisning](#) som omfattar hela LokalTapiola-gruppen.

Affärsverksamhet och resultat

LokalTapiola Sydusten är ett tvåspråkigt regionbolag som verkar inom Åboland, Västra Nyland och Åland. LokalTapiola Sydustens bransch omfattar alla frivilliga skadeförsäkringar och lagstadgad trafikförsäkring. Bolaget producerar även tjänster för övriga bolag i LokalTapiola-gruppen genom att sälja och förvalta produkter som ingår i dessa bolags produkturval.

Det utmanande världsläget år 2022 hade en stark inverkan på LokalTapiola Sydustens investeringsportfölj. Trots omständigheterna lyckades vi uppnå goda resultat inom försäljningen, kundbetjäningen och försäkringsverksamheten.

Personalen har gjort ett bra jobb med kunderna och bolagets kundnöjdhet och kundlojalitet har varit bland de bästa i hela bolagsgruppen. Vi har under året förnyat vår organisation och hela personalen har deltagit i ett omfattande utvecklingsprogram. Antal skador ökade år 2022 till de nivåer som föregick pandemin.

Vårt bolags varumärke är en lokal och personlig betjäning samt nöjda kunder. Vi har under de senaste åren kunnat öka vår marknadsandel och göra ett bra ekonomiskt resultat. På den vägen ska vi fortsätta även i framtiden.

Räkenskapsperiodens totalresultat för LokalTapiola Sydusten var -2 (4) miljoner euro, totalkostnadsprocenten utan kostnader för beräkningsränta var 89,1 % (91,7 %) och nettointäkten av placeringsverksamheten enligt gängse värden var -7,2 % (6,4 %).

Förvaltningssystem

Syftet med förvaltningssystemet är att säkerställa att bolaget drivs på ett behörigt sätt med iakttagande av sunda och försiktiga affärsprinciper. Förvaltningssystemet utgörs av bolagsstämman, förvaltningsrådet, styrelsen, verkställande direktören och av de centrala funktionerna för aktuarietjänster, riskhantering, compliance och intern revision.

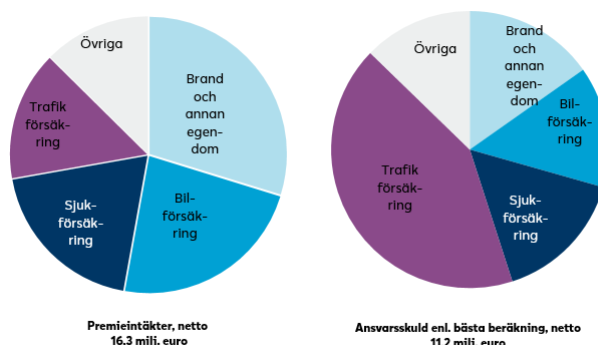
I LokalTapiola Sydustens förvaltningssystem har inte skett betydande ändringar under år 2022.

Riskprofil

De mest väsentliga riskerna för verksamheten är försäkringsrisker, marknadsrisker, operativa risker, risker i verksamhetsmiljön och strategiska risker. Riskernas inverkan på bolagets solvenskapitalkrav beskrivs i slutet av denna sammanfattning.

Försäkringsriskerna hänför sig till prissättningen av försäkringsprodukter, inflationen och återförsäkringskydden. I följande diagram presenteras andel premier och -ansvar för de mest betydande försäkringsgrenarna.

Fördelning av premier och ansvarsskuld enligt bolagets viktigaste försäkringsgrenar 31.12.2022



Bolagets största risk, marknadsrisken, uppstår av fluktuationer i marknadsvärden inklusive bland annat förändringar i räntor, aktiekurser eller valutakurser.

Operativa risker uppstår av otillräckliga eller misslyckade interna processer, personal, system och utom

stående faktorer. I försäkringsbranschen betonas riskerna i verksamhetsmiljön och de strategiska riskerna av en osäker ekonomisk utveckling kombinerat med en utveckling i verksamhetsmiljön: bland annat ändringar i konkurrenternas verksamhet, i kundbeteenden, i digitaliseringen och i lagstiftningen. Dessutom har extra uppmärksamhet fäst på hållbarhetsrisker, såsom fenomen som klimatförändringen för med sig.

År 2022 fästes uppmärksamheten mer än tidigare på geopolitiska risker till följd av Rysslands anfallskrig mot Ukraina. Kraftigt stigande energipriser, hög inflation och betydligt högre marknadsräntor betonade den negativa utvecklingen av ekonomin och investeringsmarknaden som en affärsverksamhetsrisk.

Värdering för solvensändamål

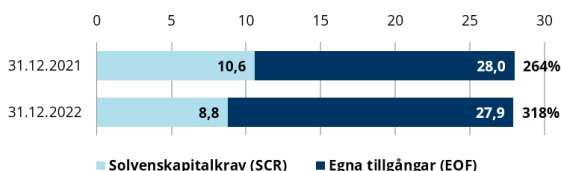
I solvensberäkningen värderas bolagets tillgångar och skulder till det marknadsvärde till vilket de skulle kunna bytas mellan parter som har kännedom om saken, har intresse av att genomföra transaktionen och är oberoende av varandra. Tillgångarna 31.12.2022 är 47 (50) miljoner euro, varav placeringarna är 43 (45) miljoner euro. Skulderna är 19 (22) miljoner euro, varav ansvarsskulden är 14 (17) miljoner euro.

Kapitalhantering

Bolagets solvens och kontinuiteten i kundernas ekonomiska skydd säkerställs genom en heltäckande solvensövervakning och kapitalhantering. Det centrala är att bolagets egna tillgångar kontinuerligt med tillräcklig marginal överstiger solvenskapitalkravet som beräknats utifrån riskerna i bolagets verksamhet.

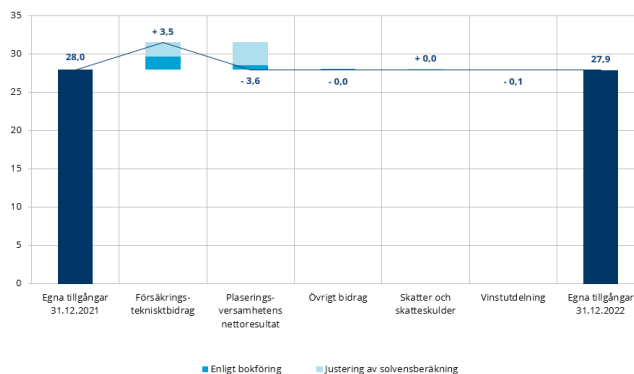
Egna tillgångar i solvensberäkningen 31.12.2022 är 28 (28), solvenskapitalkravet är 9 (11) och minimikapitalkravet är 4 (4) miljoner euro. Bolagets kapitaltäckningsgrad dvs. egna tillgångar dividerat med solvenskapitalkravet är 318 % (264 %) och kapitaltäckningsgraden är stark. Solvensställningen och dess utveckling visas i följande diagram.

Bolagets kapitaltäckningsgrad (milj. euro)



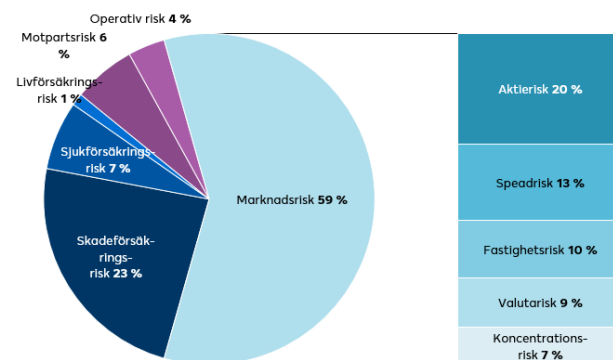
Bolagets egna tillgångar har minskat något under rapportperioden. Resultatet av bokföringen har inverkat positivt på utvecklingen och till följd av förändringen i räntenivån ökade ansvarsskuldens värderingsdifferenser, men nettointäkterna av investeringarna har minskat relativt mer. Förändringen i egna tillgångar visas i följande diagram fördelat i försäkrings-, investerings- och övriga faktorer. Premierabatter och andra förmåner till ägarkunder ingår inte i vinstutdelningsposten.

Förändring i bolagets egna tillgångar (milj. euro)



Solvenskapitalkravet bildas av marknadsrisker, försäkringsrisker och övriga risker enligt följande diagram. Den största enskilda komponenten i solvenskapitalkravet är marknadsrisken som uppgår till 8 (11) miljoner euro. I och med den lägre marknadsrisken, speciellt aktierisken, slutade bolagets solvenskapitalkrav på en lägre nivå vid utgången av 2022 än vid utgången av föregående år.

Solvenskapitalkravets struktur 31.12.2022



LähiTapiola tarjoaa suomalaisille turvallisempaa ja terveempää elämää. Tämä edellyttää vakavaraisista ja pitkäjänteistä liiketoimintaa. Henkilökohtaisella ja paikallisella palvelulla katsomme kohti tulevaisuutta!

Kristian Nygrén

Toimitusjohtaja, LähiTapiola Etelärannikko Keskinäinen Vakuutusyhtiö



Vakavaraisuutta ja taloudellista tilaa koskeva kertomus 2022

LähiTapiola Etelärannikko vakavaraisuus ja taloudellinen tila ovat seurausta yhtiön liiketoiminnasta ja sen tuloksellisuudesta, hallintojärjestelmästä, riskiprofiilista, arvostusmenetelmistä ja pääomahallinnasta. Tämä tiivistelmä kokoaa nämä osa-alueet ja erityisesti niissä tapahtuneet muutokset vuoden 2022 osalta. Tiivistelmä on osa laajempaa koko LähiTapiola-ryhmän kattavaa [vakuutusvaraisuuskertomusta](#).

Liiketoiminta ja tuloksellisuus

LähiTapiola Etelärannikko on kaksikielinen alueyhtiö, joka toimii Turunmaan, Länsi-Uudenmaan ja Ahvenanmaan alueella. LähiTapiola Etelärannikon toimialaan kuuluvat kaikki vapaaehtoiset vahinkovakuutukset ja lakisääteinen liikennevakuutus. Yhtiö tuottaa palveluita myös muille.

LähiTapiola-ryhmän yhtiöille myymällä ja hoitamalla niiden tuotevalikoimaan kuuluvia tuotteita.

Vuonna 2022 haasteellinen maailmantilanne vaikutti vahvasti LähiTapiola Etelärannikon sijoitussalkun tuottoihin. Olosuhteista huolimatta onnistuimme samalla saavuttamaan hyviä tuloksia myynnin, asiakaspalvelun ja vakuutusliiketoiminnan osalta.

Henkilöstö on tehnyt hyvää työtä asiakkaiden kanssa ja yhtiön asiakastytyvyisyys sekä asiakasuskollisuus on ollut yhtiöryhmän parhaimmista. Vuoden aikana uudistimme organisaatiomme ja koko henkilöstö kävi läpi laajan kehitysohjelman. Vahinkojen lukumäärä nousi vuonna 2022 pandemian edeltävälle tasolle.

Yhtiömme tavaramerkki on paikallinen ja henkilökohtainen palvelu sekä tyytyväiset asiakkaat. Olemme viime vuosina pystyneet kasvattamaan markkinaosuuttamme ja tekemään hyvää taloudellista tulosta. Tällä tiellä aiomme jatkaa myös tulevaisuudessa.

LähiTapiola Etelärannikon tilikauden kokonaistulos oli -2 (4) miljoonaa euroa, yhdistetty kulusuhde ilman perustekorkokulua 89,1 % (91,7 %) ja sijoitustoiminnan nettuotto käyvin arvoin -7,2 % (6,4 %).

Hallintojärjestelmä

Hallintojärjestelmän tarkoituksena on varmistaa, että yhtiö toimii asianmukaisesti noudattaen terveitä ja varovaisia liikeperiaatteita. Hallintojärjestelmä muodostuu yhtiökokouksesta, hallintoneuvostosta, hallituksesta, toimitusjohtajasta sekä aktuaaripalveluun, riskienhallintaan, complianceen ja sisäiseen tarkastukseen liittyvistä keskeisistä toiminnoista.

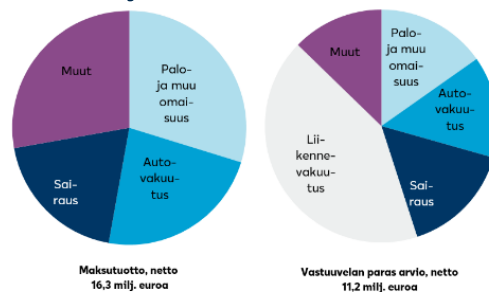
LähiTapiola Etelärannikon hallintojärjestelmässä ei ole tapahtunut merkittäviä muutoksia vuoden 2022 aikana.

Riskiprofiili

Toiminnan merkittävimmät riskit ovat vakuutusriskit, markkinariskit, operatiiviset riskit, toimintaympäristön riskit ja strategiset riskit. Riskien vaikutus yhtiön vakavaraisuuspääomavaatimukseen kuvataan tämän tiivistelmän lopussa.

Vakuutusriskit liittyvät vakuutus tuotteiden hinnoitteluun, inflaatioon ja jälleenvakuutus suojiin. Seuraavassa kuvassa esitetään merkittävimpien vakuutuslajien osuus vakuutusmaksuista ja -vastuista.

Yhtiön olennaisimpien vakuutuslajien osuus vakuutusmaksuista ja vastuuvälästä 31.12.2022



Yhtiön suurin riski, markkinariski, aiheutuu varojen markkina-arvojen vaihtelusta, sisältäen muun muassa korkojen, osakekurssien tai valuuttakurssien muutoksen aiheuttaman vaihtelun.

Operatiiviset riskit aiheutuvat riittämättömistä tai epäonnistuneista sisäisistä prosesseista, henkilöstöstä,

järjestelmistä ja ulkoisista tekijöistä. Toimintaympäristön riskejä ja strategisia riskejä korostavat vakuutusallalla samanaikainen talouskehityksen epävarmuus ja toimintaympäristön kehittyminen, kuten muutokset kilpailijoiden toiminnassa, asiakaskäyttäytymisessä, digitaalisuudessa ja lainsäädännössä. Lisäksi on kiinnitettävä erityistä huomiota kestävyysriskeihin, kuten ilmastomuutoksen tuomiin ilmiöihin.

Vuonna 2022 huomio kääntyi aiempaa enemmän geopolittisiin riskeihin Venäjän Ukrainaan kohdistaman hyökkäyssodan myötä. Voimakkaasti kohonnut energian hinnat, kiivaaksi vauhdittunut inflaatio sekä selvästi kohonnut markkinakorot korostivat talouden ja sijoitusmarkkinoiden negatiivista kehitystä liiketoiminnallisena riskinä.

Arvostus vakavaraisuustarkoituksiin

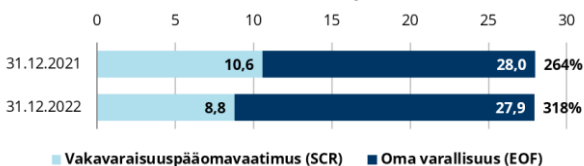
Vakavaraisuuslaskennassa varat ja velat arvostetaan markkina-arvoon, jolla ne ovat vaihdettavissa asiaa tuntevien, liiketoimeen halukkaiden ja toisistaan riippumattomien osapuolten välillä. Varojen määrä 31.12.2022 on 47 (50) miljoonaa euroa, josta sijoituksia on 43 (45) miljoonaa euroa. Velkojen määrä on 19 (22) miljoonaa euroa, josta vastuovelkaa on 14 (17) miljoonaa euroa.

Pääomanhallinta

Yhtiön vakavaraisuus ja asiakkaiden taloudellisen turvan jatkuvuus varmistetaan kattavalla vakavaraisuuden valvonnalla ja pääomanhallinnalla. Keskeistä on, että yhtiön oma varallisuus ylittää jatkuvasti yhtiön toiminnan riskeistä lasketun vakavaraisuuspääomavaatimuksen riittäväällä marginaalilla.

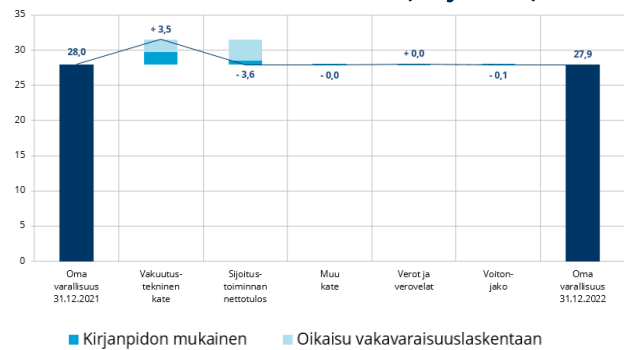
Vakavaraisuuslaskennan oma varallisuus 31.12.2022 on 28 (28), vakavaraisuuspääomavaatimus 9 (11) ja vähimmäispääomavaatimus 4 (4) miljoonaa euroa. Yhtiön vakavaraisuussuhde eli oma varallisuus jaettuna vakavaraisuuspääomavaatimuksella on 318 % (264 %) ja vakavaraisuusasema on vahva. Vakavaraisuusasema ja sen kehitys on esitetty seuraavassa kuvassa.

Yhtiön vakavaraisuusasema (milj. euroa)



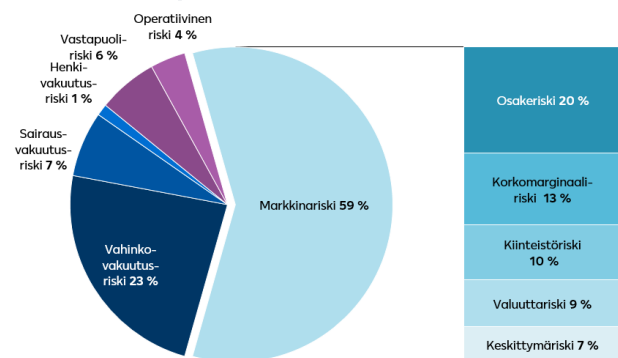
Yhtiön oma varallisuus on hieman laskenut raportointikauden aikana. Kehitykseen on vaikuttanut positiivisesti kirjanpidon tulos ja korkotason muutoksen seurauksena kasvaneet vastuvelan arvostuserot, mutta sijoitusten nettotuotot ja arvostuserot ovat laskeneet suhteessa enemmän. Oman varallisuuden muutos esitetään vakuutus-, sijoitus- ja muihin tekijöihin jaoteltuna seuraavassa kuvassa. Omistaja-asiakkaille annettavat maksun alennukset tai muut edut eivät ole voitonjakoerässä.

Yhtiön oman varallisuuden muutos (milj. euroa)



Vakavaraisuuspääomavaatimus muodostuu markkinariskeistä, vakuutusriskeistä ja muista riskeistä seuraavan kuvan mukaisesti. Markkinariski on vakavaraisuuspääomavaatimuksen suurin yksittäinen komponentti ja sen suuruus on 8 (11) miljoonaa euroa. Markkinariskin, etenkin osakeriskin laskun myötä yhtiön vakavaraisuuspääomavaatimus päättyi vuoden 2022 lopussa edellisvuoden lopun tilannetta alemmalle tasolle.

Vakavaraisuuspääomavaatimuksen rakenne 31.12.2022



Elämänturvastrategiamme mukaisesti tavoitteenamme on tuottaa asiakkaillemme kokonaisvaltaista ja ennakoivaa palvelua terveyden, turvallisuuden ja talouden alueilla.

Erik Valros

Toimitusjohtaja, LähiTapiola Uusimaa Keskinäinen Vakuutusyhtiö



Vakavaraisuutta ja taloudellista tilaa koskeva kertomus 2022

LähiTapiola Uusimaan vakavaraisuus ja taloudellinen tila ovat seurausta yhtiön liiketoiminnasta ja sen tuloksellisuudesta, hallintojärjestelmästä, riskiprofiilista, arvostusmenetelmistä ja pääomahallinnasta. Tämä tiivistelmä kokoaa nämä osa-alueet ja erityisesti niissä tapahtuneet muutokset vuoden 2022 osalta. Tiivistelmä on osa laajempaa koko LähiTapiola-ryhmän kattavaa [vakavaraisuuskertomusta](#).

Liiketoiminta ja tuloksellisuus

LähiTapiola Uusimaalla on alueellaan vahva markkina-asema ja yhtiön menestyksen taustalla on vahva paikallinen läsnäolo ja markkinan tuntemus. Yhtiön vuoden 2022 tulos oli poikkeuksellisesta vuodesta huolimatta positiivinen. Yhtiön liike-tulos oli 1,8 miljoonaa euroa (9,0 milj. €). Yhtiön hoitovastuulla on noin 79 611 asiakasta ja henkilöstön lukumäärä oli vuoden 2022 aikana keskimäärin 103 (106). Asiakaslukumäärä kasvoi positiivisesti vuoden aikana + 2,8 %. Vahinkovakuutusmyynti kasvoi 17,6 % ja pitkälti sen ansiosta myös maksumäärä kasvoi 5,2 prosentilla, ollen vuoden lopussa 60,9 miljoonaa euroa. Myös asiakaspoistuma pienentyi 1,0 prosenttiyksikköä vuoden aikana.

Korvaussuhde kääntyi kasvuun ja suurvahinkoja oli 7 kpl. Maksoimme asiakkaille vahinkovakuutuksen korvauksia 39,7 miljoonaa euroa (36,5 milj. €). Lisäksi hyvitimme vakuutusmaksuista keskittämisetuina 5,3 miljoonaa euroa (5 milj. €) ja S-ryhmän bonuksena 1,9 miljoonaa euroa (1,8 milj. €).

Vuoden 2022 asiakastyytyväisyyttä mittaava NPS tulos laski edellisvuoden tasosta ollen 66 (69). Koronapandemiasta alkanut asiakaskäyttäytymisen muutos on johtanut siihen, että asiakkaat hyödynsivät edelleen aikaisempaa enemmän verkko- ja puhelinpalvelua toimistoasiointiin sijaan, joka on ollut perinteisesti LähiTapiolan vahvin kanava asiakastyytyväisyydessä mitattuna. Panostuksia erityisesti digiasioinnin sujuvuuden varmistamiseksi on jatkuvasti meneillään. Tilikauden kokonaistu-

los oli -10 (19) miljoonaa euroa, yhdistetty kulusuhde ilman perustekorkokulua 97,8 % (91,5 %) ja sijoitustoiminnan nettotuotto käyvin arvo-in -5,9 % (7,6 %).

Hallintojärjestelmä

Hallintojärjestelmän tarkoituksena on varmistaa, että yhtiö toimii asianmukaisesti noudattaen terkeitä ja varovaisia liikeperiaatteita. Hallintojärjestelmä muodostuu yhtiökokouksesta, hallintoneuvostosta, hallituksesta, toimitusjohtajasta sekä aktuaaripalveluun, riskienhallintaan, complianceen ja sisäiseen tarkastukseen liittyvistä keskeisistä toiminnoista.

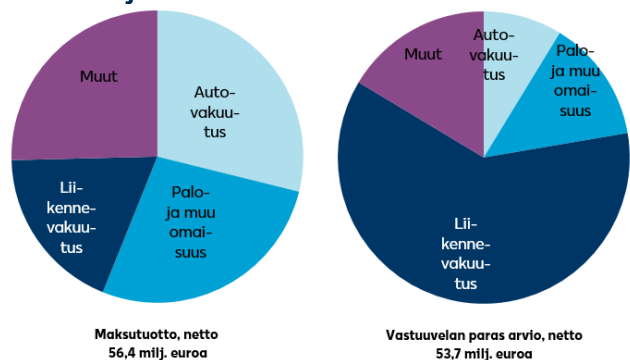
LähiTapiola Uusimaan hallintojärjestelmässä ei ole tapahtunut merkittäviä muutoksia vuoden 2022 aikana.

Riskiprofiili

Toiminnan merkittävimmät riskit ovat vakuutusriskit, markkinariskit, operatiiviset riskit, toimintaympäristön riskit ja strategiset riskit. Riskien vaikutus yhtiön vakavaraisuuspääomavaatimukseen kuvataan tämän tiivistelmän lopussa.

Vakuutusriskit liittyvät vakuutusluottojen hinnoittelun, inflaation ja jälleenvakuutuslajiin. Seuraavassa kuvassa esitetään merkittävimpien vakuutuslajien osuus vakuutusmaksuista ja -vastuista.

Yhtiön olennaisimpien vakuutuslajien osuus vakuutusmaksuista ja vastuuelasta 31.12.2022



Yhtiön suurin riski, markkinariski, aiheutuu varojen markkina-arvojen vaihtelusta, sisältäen muun muassa korkojen, osakekurssien tai valuuttakurssien muutoksen aiheuttaman vaihtelun.

Operatiiviset riskit aiheutuvat riittämättömistä tai epäonnistuneista sisäisistä prosesseista, henkilöstöstä, järjestelmistä ja ulkoisista tekijöistä. Toimintaympäristön riskejä ja strategisia riskejä korostavat vakuutusallalla samanaikainen talouskehityksen epävarmuus ja toimintaympäristön kehittyminen, kuten muutokset kilpailijoiden toiminnassa, asiakaskäyttäytymisessä, digitaalisuudessa ja lainsäädännössä. Lisäksi on kiinnitettävä erityistä huomiota kestävyysriskeihin, kuten ilmastonmuutoksen tuomiin ilmiöihin.

Vuonna 2022 huomio kääntyi aiempaa enemmän geopolittisiin riskeihin Venäjän Ukrainaan kohdistaman hyökkäyssodan myötä. Voimakkaasti kohonnut energian hinnat, kiivaaksi vauhdittunut inflaatio sekä selvästi kohonnut markkinakorot korostivat talouden ja sijoitusmarkkinoiden negatiivista kehitystä liiketoiminnallisena riskinä.

Arvostus vakavaraisuustarkoituksiin

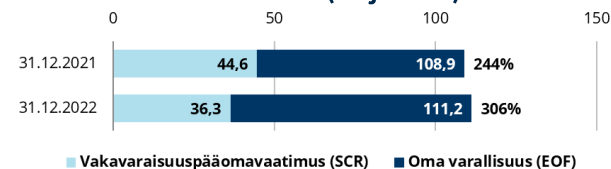
Vakavaraisuuslaskennassa varat ja velat arvostetaan markkina-arvoon, jolla ne ovat vaihdettavissa asiaa tuntevien, liiketoimeen halukkaiden ja toisistaan riippumattomien osapuolten välillä. Varojen määrä 31.12.2022 on 199 (213) miljoonaa euroa, josta sijoituksia on 182 (196) miljoonaa euroa. Velkojen määrä on 88 (103) miljoonaa euroa, josta vastuovelkaa on 69 (83) miljoonaa euroa.

Pääomanhallinta

Yhtiön vakavaraisuus ja asiakkaiden taloudellisen turvan jatkuvuus varmistetaan kattavalla vakavaraisuuden valvonnalla ja pääomanhallinnalla. Keskeistä on, että yhtiön oma varallisuus ylittää jatkuvasti yhtiön toiminnan riskeistä lasketun vakavaraisuuspääomavaatimuksen riittävällä marginaalilla.

Vakavaraisuuslaskennan oma varallisuus 31.12.2022 on 111 (109), vakavaraisuuspääomavaatimus 36 (45) ja vähimmäispääomavaatimus 9 (11) miljoonaa euroa. Yhtiön vakavaraisuussuhde eli oma varallisuus jaettuna vakavaraisuuspääomavaatimuksella on 306 % (244 %) ja vakavaraisuusasema on vahva. Vakavaraisuusasema ja sen kehitys on esitetty seuraavassa kuvassa.

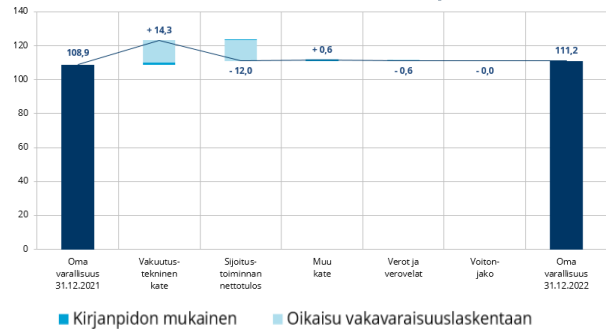
Yhtiön vakavaraisuusasema (milj. euroa)



Yhtiön oma varallisuus on kasvanut raportointikauden aikana. Kehitykseen on vaikuttanut positiivisesti kirjanpidon tulos ja korkotason muutoksen seurauksena kasvaneet vastuuvelan arvostuserot. Sijoitustoiminnan

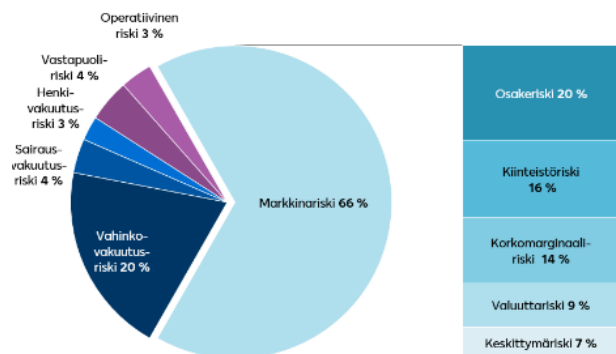
nettotulos painuu sijoitusten nettotuottojen ja arvostuserojen myötä negatiiviseksi. Oman varallisuuden muutos esitetään vakuutus-, sijoitus- ja muihin tekijöihin jaoteltuna seuraavassa kuvassa. Omistaja-asiakkaille annettavat maksun alennukset tai muut edut eivät ole voitonjakoerässä.

Yhtiön oman varallisuuden muutos (milj. euroa)



Vakavaraisuuspääomavaatimus muodostuu markkinariskeistä, vakuutusriskeistä ja muista riskeistä seuraavan kuvan mukaisesti. Markkinariski on vakavaraisuuspääomavaatimuksen suurin yksittäinen komponentti ja sen suuruus on 38 (49) miljoonaa euroa. Markkinariskin, etenkin osakeriskin laskun myötä yhtiön vakavaraisuuspääomavaatimus päättyi vuoden 2022 lopussa edellisvuoden lopun tilannetta alemmalle tasolle.

Vakavaraisuuspääomavaatimuksen rakenne 31.12.2022



I enlighet med vår livstrygghetsstrategi är vårt mål att producera heltäckande och förutseende tjänster inom hälsa, trygghet och ekonomi för våra kunder.

Erik Valros

Verkställande direktör, LokalTapiola Nyland Ömsesidigt Försäkringsbolag



Redovisning om solvens och ekonomisk situation 2022

LokalTapiola Nylands solvens och ekonomiska situation är en följd av bolagets affärsverksamhet och resultat, förvaltningssystem, riskprofil, värderingsmetoder och kapitalhantering. Här sammanfattas dessa delområden och framför allt förändringarna inom dem under år 2022. Sammanfattningen är en del av en mera omfattande [solvensredovisning](#) som omfattar hela LokalTapiola-gruppen.

Affärsverksamhet och resultat

LokalTapiola Nyland har en stark marknadsställning inom sin region och bakom bolagets framgång finns en stark lokal närvaro och kännedom om marknaden. Bolagets resultat för år 2022 var ypperligt trots det exceptionella året. Bolagets rörelseresultat var 1,8 miljoner euro (9,0 miljoner €). Bolaget har cirka 79 611 kunder och personalantalet var i genomsnitt 103 (106) under år 2022. Kundantalet ökade positivt med + 2,8 % under året. Skadeförsäkringsförsäljningen ökade med 17,6 % och tack vare detta ökade även premieinkomsten med 5,2 procent och var 60,9 miljoner euro i slutet av året. Även kundbortfallet minskade med 1,0 procentenheter under året.

Skadekvoten minskade och antalet storskador var 7. I ersättningar för skadeförsäkring betalade vi till kunderna 39,7 miljoner euro (36,5 miljoner €). Dessutom krediterade vi 5,3 miljoner euro (5 miljoner €) för premierna som helkundsförmåner och 1,9 miljoner euro (1,8 miljoner €) som S-gruppens bonus.

NPS-resultatet som mäter kundnöjdheten föll från föregående års nivå till 66 (69). NPS för försäkringstjänster var 67 och ersättningstjänster 65 (siffrorna innehåller inte andelen webbmeddelanden). FCR för försäkringstjänster (smidig betjäning) var 90 % och NES för ersättningstjänster (hur lätt var det att sköta ärendet) var 76 %. Ändringen i kundbeteendet som började i och med coronapandemin har lett till att kunderna fortsättningsvis använder webb- och telefontjänsterna mera än tidigare i stället för kontorsbesök vilket traditionellt har varit LokalTapiolas starkaste kanal mätt i kundnöjdheten.

Satsningar speciellt på att säkerställa smidiga digitala tjänster pågår kontinuerligt. Räkenskapsperiodens totalresultat var -10 (19) miljoner euro, totalkostnadsprocenten utan kostnader för beräkningsränta var 97,8 % (91,5 %) och nettointäkten av placeringsverksamheten enligt gängse värden var -5,9 % (7,6 %).

Förvaltningssystem

Syftet med förvaltningssystemet är att säkerställa att bolaget drivs på ett behörigt sätt med iakttagande av sunda och försiktiga affärsprinciper. Förvaltningssystemet utgörs av bolagsstämman, förvaltningsrådet, styrelsen, verkställande direktören och av de centrala funktionerna för aktuarietjänster, riskhantering, compliance och intern revision.

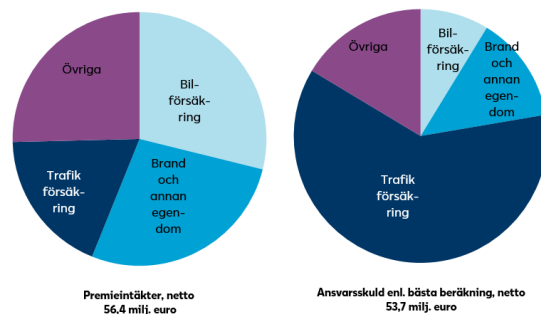
I LokalTapiola Nylands förvaltningssystem har inte skett betydande ändringar under år 2022.

Riskprofil

De mest väsentliga riskerna för verksamheten är försäkringsrisker, marknadsrisker, operativa risker, risker i verksamhetsmiljön och strategiska risker. Riskernas inverkan på bolagets solvenskapitalkrav beskrivs i slutet av denna sammanfattning.

Försäkringsriskerna hänförs till prissättningen av försäkringsprodukter, inflationen och återförsäkringskydden. I följande diagram presenteras andel premier och -ansvar för de mest betydande försäkringsgrenarna.

Fördelning av premier och ansvarsskuld enligt bolagets viktigaste försäkringsgrenar 31.12.2022



Bolagets största risk, marknadsrisken, uppstår av fluktuationer i marknadsvärden inklusive bland annat förändringar i räntor, aktiekurser eller valutakurser.

Operativa risker uppstår av otillräckliga eller misslyckade interna processer, personal, system och utomstående faktorer. I försäkringsbranschen betonas riskerna i verksamhetsmiljön och de strategiska riskerna av en osäker ekonomisk utveckling kombinerat med en utveckling i verksamhetsmiljön: bland annat ändringar i konkurrenternas verksamhet, i kundbeteenden, i digitaliseringen och i lagstiftningen. Dessutom har extra uppmärksamhet fäst på hållbarhetsrisker, såsom fenomen som klimatförändringen för med sig.

År 2022 fästes uppmärksamheten mer än tidigare på geopolitiska risker till följd av Rysslands anfallskrig mot Ukraina. Kraftigt stigande energipriser, hög inflation och betydligt högre marknadsräntor betonade den negativa utvecklingen av ekonomin och investeringsmarknaden som en affärsverksamhetsrisk.

Värdering för solvensändamål

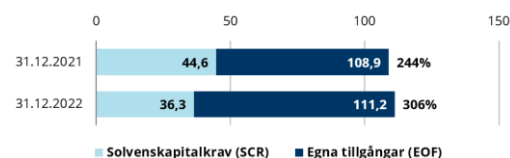
I solvensberäkningen värderas bolagets tillgångar och skulder till det marknadsvärde till vilket de skulle kunna bytas mellan parter som har kännedom om saken, har intresse av att genomföra transaktionen och är oberoende av varandra. Tillgångarna 31.12.2022 är 199 (213) miljoner euro, varav placeringarna är 182 (196) miljoner euro. Skulderna är 88 (103) miljoner euro, varav ansvarsskulden är 69 (83) miljoner euro.

Kapitalhantering

Bolagets solvens och kontinuiteten i kundernas ekonomiska skydd säkerställs genom en heltäckande solvensövervakning och kapitalhantering. Det centrala är att bolagets egna tillgångar kontinuerligt med tillräcklig marginal överstiger solvenskapitalkravet som beräknats utifrån riskerna i bolagets verksamhet.

Egna tillgångar i solvensberäkningen 31.12.2022 är 111 (109), solvenskapitalkravet är 36 (45) och minimikapitalkravet är 9 (11) miljoner euro. Bolagets kapitaltäckningsgrad dvs. egna tillgångar dividerat med solvenskapitalkravet är 306 % (244 %) och kapitaltäckningsgraden är stark. Solvensställningen och dess utveckling visas i följande diagram.

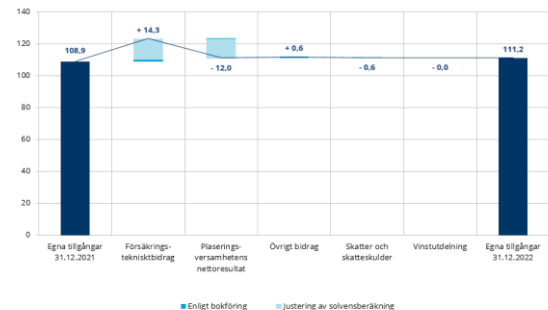
Bolagets kapitaltäckningsgrad (milj. euro)



Bolagets egna tillgångar har ökat under rapportperioden. Resultatet av bokföringen och ansvarsskuldens värderingsdifferenser, som ökat till följd av förändringen i räntenivån, har inverkat positivt på utvecklingen. Nettointäkten av placeringsverksamheten blev negativt i och med värderingsdifferenserna. Förändringen i egna

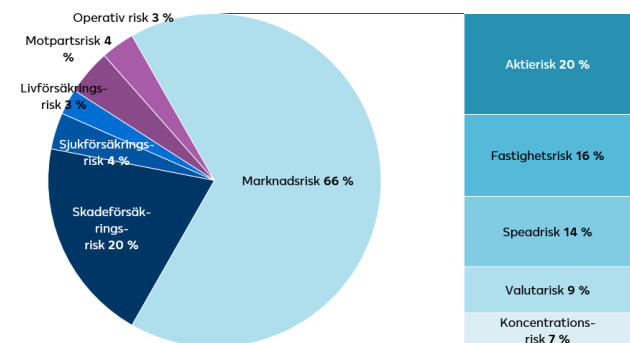
tillgångar visas i följande diagram fördelat i försäkrings-, investerings- och övriga faktorer. Premierabatter och andra förmåner till ägarkunder ingår inte i vinstutdelningsposten.

Förändring i bolagets egna tillgångar (milj. euro)



Solvenskapitalkravet bildas av marknadsrisk, försäkringsrisker och övriga risker enligt följande diagram. Den största enskilda komponenten i solvenskapitalkravet är marknadsrisken som uppgår till 38 (49) miljoner euro. I och med den lägre marknadsrisken, speciellt aktierisken, slutade bolagets solvenskapitalkrav på en lägre nivå vid utgången av 2022 än vid utgången av föregående år.

Solvenskapitalkravets struktur 31.12.2022





LähiTapiola Varsinais-Suomi auttaa asiakkaitamme turvaamaan elämänsä ja liiketoimintaansa. Tämä edellyttää vakavaraista ja pitkäjänteistä liiketoimintaa.

Olli Aakula

Toimitusjohtaja, LähiTapiola Varsinais-Suomi Keskinäinen Vakuutusyhtiö

Vakavaraisuutta ja taloudellista tilaa koskeva kertomus 2022

LähiTapiola Varsinais-Suomen vakavaraisuus ja taloudellinen tila ovat seurausta yhtiön liiketoiminnasta ja sen tuloksellisuudesta, hallintojärjestelmästä, riskiprofiilista, arvostusmenetelmistä ja pääomahallinnasta. Tämä tiivistelmä kokoaa nämä osa-alueet ja erityisesti niissä tapahtuneet muutokset vuoden 2022 osalta. Tiivistelmä on osa laajempaa koko LähiTapiola-ryhmän kattavaa [vakuutusraporttia](#).

Liiketoiminta ja tuloksellisuus

LähiTapiola Varsinais-Suomen ensivakuutuksen maksumäärä oli 68,3 miljoonaa euroa (66,7 milj. €) ja kasvua edelliseen vuoteen 2,5 prosenttia. Maksutulon kasvua tukevat korkea asiakaspysyvyys ja myynnin kasvu sekä verkossa että henkilökohtaisen palvelun kanavissa.

Maksamamme korvaukset kasvoivat vuonna 2022 ja ovat palautuneet pandemian jälkeen pitkän ajan keskiarvojen tasolle. Koronapandemian rajoitustoimet purettiin kevään aikana ja lisääntynyt yhteiskunnallinen aktiiviteetti kasvatti maksettuja korvauksia. Monissa vakuutuslajeissa on palattu jo pandemiaa edeltäville tasoille. Myös korkea inflaatio kasvatti korvauskuluja loppuvuoden aikana.

Korvauskulumme olivat 45,0 miljoonaa euroa (47,1 milj. €) ja riskisuhteemme ilman perustekorkokulua 61,0 prosenttia (65,8 %). Omaisuuden ja toiminnan yli 300 000 euron suurvahinkoja sattui 4 kappaletta (3 kpl). Maksoimme asiakkaille vahinkovakuutuksen korvauksia 42,7 miljoonaa euroa (40,4 milj. €). Lisäksi hyvitimme vakuutusmaksuista keskittämisetuina 6,1 miljoonaa euroa (5,9 milj. €) ja S-ryhmän bonuksena 2,1 miljoonaa euroa (2,2 milj. €).

Vahinkovakuutuksen volyymin kasvu, panostukset liiketoiminnan kehittämiseen sekä yhteiskunnallisen aktiiviteetin lisääntyminen ovat vaikuttaneet toimintakulujen kasvuun. Toimintakulumme olivat 21,0 miljoonaa euroa (18,8 milj. €) ja vahinkovakuuttamisen tehokkuutta mittaava toimintakulusuhteemme nousi 2,6 prosenttiyksikköä ja oli 32,3 prosenttia (29,7 %).

Haastavasta taloudellisesta ympäristöstä huolimatta vahinkovakuutustoimintamme on pysynyt kannattavana. Vakuutustekninen katteemme ennen tasoitusmäärän muutosta oli 4,1 miljoonaa euroa (2,3 milj. €).

Vahinkovakuutuksessa korvauskuluihin sisältyy kertaluontoisia erinä liittyen vastuuvelan laskuperusteiden ja laskentatavan muutoksiin. Yhteisvaikutus eristä paransi 2,2 miljoonaa euroa vakuutusteknistä katetta ennen tasoitusmäärän muutosta.

Yhtiömme vakavaraisuutta voidaan pitää vahvana. Yhtiömme likviditeettitilanne oli hyvällä tasolla tilikauden aikana. Mahdollisiin likviditeettitarpeisiin on varauduttu riittävällä käteisen määrällä ja varmistamalla, että sijoitusomaisuudessa on riittävästi likvidejä sijoituksia, jotka ovat nopeasti muutettavissa käteiseksi.

Yhtiön tilikauden kokonaistulos oli -6 (18) miljoonaa euroa, yhdistetty kulusuhde ilman perustekorkokulua 93,3 % (95,5 %) ja sijoitustoiminnan nettotuotto käyvin arvoin -4,8 % (6,9 %).

Hallintojärjestelmä

Hallintojärjestelmän tarkoituksena on varmistaa, että yhtiö toimii asianmukaisesti noudattaen terheitä ja varovaisia liikeperiaatteita. Hallintojärjestelmä muodostuu yhtiökokouksesta, hallintoneuvostosta, hallituksesta, toimitusjohtajasta sekä aktuaaripalveluun, riskienhallintaan, complianceen ja sisäiseen tarkastukseen liittyvistä keskeisistä toiminnoista.

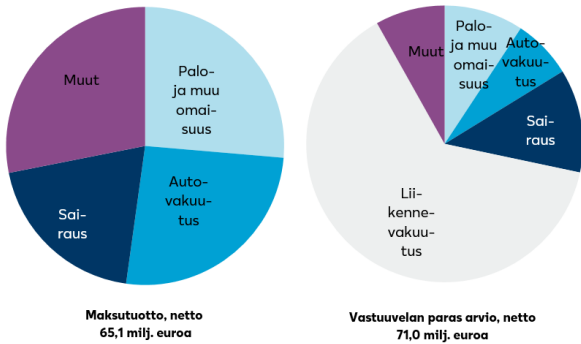
LähiTapiola Varsinais-Suomen hallintojärjestelmässä ei ole tapahtunut merkittäviä muutoksia vuoden 2022 aikana.

Riskiprofiili

Toiminnan merkittävimmät riskit ovat vakuutusriskit, markkinariskit, operatiiviset riskit, toimintaympäristön riskit ja strategiset riskit. Riskien vaikutus yhtiön vakavaraisuuspääomavaatimukseen kuvataan tämän tiivistelmän lopussa.

Vakuutusriskit liittyvät vakuutusotteiden hinnoitteluun, inflaatioon ja jälleenvakuutussojjiin. Seuraavassa kuvassa esitetään merkittävimpien vakuutuslajien osuus vakuutusmaksuista ja -vastaista.

Yhtiön olennaisimpien vakuutuslajien osuus vakuutusmaksuista ja vastuovelasta 31.12.2022



Yhtiön suurin riski, markkinariski, aiheutuu varojen markkina-arvojen vaihtelusta, sisältäen muun muassa korkojen, osakekurssien tai valuuttakurssien muutoksen aiheuttaman vaihtelun.

Operatiiviset riskit aiheutuvat riittämättömistä tai epäonnistuneista sisäisistä prosesseista, henkilöstöstä, järjestelmistä ja ulkoisista tekijöistä. Toimintaympäristön riskejä ja strategisia riskejä korostavat vakuutusosalalla samanaikainen talouskehityksen epävarmuus ja toimintaympäristön kehittyminen, kuten muutokset kilpailijoiden toiminnassa, asiakaskäyttäytymisessä, digitaalisuudessa ja lainsäädännössä. Lisäksi on kiinnitettävä erityistä huomiota kestävyysriskeihin, kuten ilmastonmuutoksen tuomiin ilmiöihin.

Vuonna 2022 huomio kääntyi aiempaa enemmän geopoliittisiin riskeihin Venäjän Ukrainaan kohdistaman hyökkäyssodan myötä. Voimakkaasti kohonnut energian hinnat, kiivaaksi vauhdittunut inflaatio sekä selvästi kohonnut markkinakorot korostivat talouden ja sijoitusmarkkinoiden negatiivista kehitystä liiketoiminnallisena riskinä.

Arvostus vakavaraisuustarkoituksiin

Vakavaraisuuslaskennassa varat ja velat arvostetaan markkina-arvoon, jolla ne ovat vaihdettavissa asiaa tuntevien, liiketoimeen halukkaiden ja toisistaan riippumattomien osapuolten välillä. Varojen määrä 31.12.2022 on 225 (236) miljoonaa euroa, josta sijoituksia on 211 (218) miljoonaa euroa. Velkojen määrä on 109 (127) miljoonaa euroa, josta vastuovelkaa on 84 (105) miljoonaa euroa.

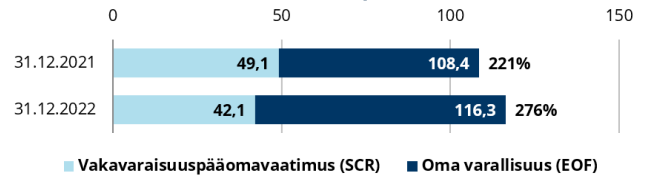
Pääomanhallinta

Yhtiön vakavaraisuus ja asiakkaiden taloudellisen turvan jatkuvuus varmistetaan kattavalla vakavaraisuuden valvonnalla ja pääomanhallinnalla. Keskeistä on, että yhtiön oma varallisuus ylittää jatkuvasti yhtiön toiminnan riskeistä lasketun vakavaraisuuspääomavaatimuksen riittäväällä marginaalilla.

Vakavaraisuuslaskennan oma varallisuus 31.12.2022 on 116 (108), vakavaraisuuspääomavaatimus 42 (49) ja vähimmäispääomavaatimus 11 (12) miljoonaa euroa. Yhtiön vakavaraisuussuhde eli oma varallisuus jaettuna vakavaraisuuspääomavaatimuksella on 276 % (221 %) ja

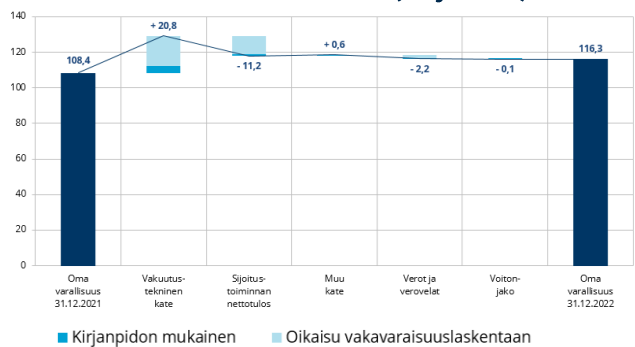
vakavaraisuusasema on vahva. Vakavaraisuusasema ja sen kehitys on esitetty seuraavassa kuvassa.

Yhtiön vakavaraisuusasema (milj. euroa)



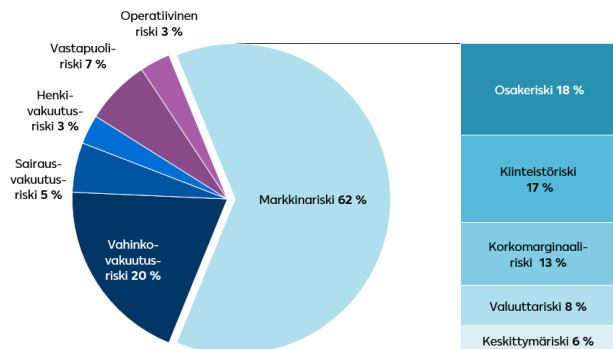
Yhtiön oma varallisuus on kasvanut raportointikauden aikana. Kehitykseen on vaikuttanut positiivisesti kirjanpidon tulos ja korkotason muutoksen seurauksena kasvaneet vastuuelan arvostuserot. Sijoitustoiminnan nettotulos painuu sijoitusten nettotuottojen ja arvostuserojen myötä negatiiviseksi. Oman varallisuuden muutos esitetään vakuutus-, sijoitus- ja muihin tekijöihin jaoteltuna seuraavassa kuvassa. Omistaja-asiakkaille annettavat maksun alennukset tai muut edut eivät ole voitonja-koerässä.

Yhtiön oman varallisuuden muutos (milj. euroa)



Vakavaraisuuspääomavaatimus muodostuu markkinariskeistä, vakuutusriskeistä ja muista riskeistä seuraavan kuvan mukaisesti. Markkinariski on vakavaraisuuspääomavaatimuksen suurin yksittäinen komponentti ja sen suuruus on 43 (52) miljoonaa euroa. Markkinariskin, etenkin osakeriskin laskun myötä yhtiön vakavaraisuuspääomavaatimus päättyi vuoden 2022 lopussa edellisvuoden lopun tilannetta alemmalle tasolle.

Vakavaraisuuspääomavaatimuksen rakenne 31.12.2022



Olemme aidosti lähellä toimiva paikallinen ja vastuullinen vakuutusyhtiö, jossa asiakkaat tulevat kohdatuksi ja kuulluiksi. Me Vellamolaiset olemme siellä missä on elämää. Olemme aidosti paikallista elämänvoimaa vahvistava kumppani, joka kehittyi ja kehittää aktiivisesti alueensa yrittäjien ja asukkaiden hyvinvointia.



Ahti Haataja

Toimitusjohtaja, LähiTapiola Vellamo Keskinäinen Vakuutusyhtiö

Vakavaraisuutta ja taloudellista tilaa koskeva kertomus 2022

LähiTapiola Vellamon vakavaraisuus ja taloudellinen tila ovat seurausta yhtiön liiketoiminnasta ja sen tuloksellisuudesta, hallintojärjestelmästä, riskiprofiilista, arvostusmenetelmistä ja pääomahallinnasta. Tämä tiivistelmä kokoaa nämä osa-alueet ja erityisesti niissä tapahtuneet muutokset vuoden 2022 osalta. Tiivistelmä on osa laajempaa koko LähiTapiola-ryhmän kattavaa [vakavaraisuuskertomusta](#).

Liiketoiminta ja tuloksellisuus

LähiTapiola Vellamo Keskinäinen Vakuutusyhtiö on asiakkaidensa omistama vakuutusyhtiö. Yhtiön kotipaikka on Lahti. Palvelemme asiakkaitamme Kouvolan, Päijät-Hämeen, Riihimäen ja Hyvinkään seutukunnilla yhteensä yhdeksässä toimistossa 135 henkilön voimin. Yhtiöllä on lisäksi oma puhelin- ja sähköisen asioinnin palvelu sekä korvauspalvelu. Yhtiön asiakkaiden lukumäärä on n. 112.000.

Yhtiön toimialaan kuuluvat kaikki vapaaehtoiset vahinkovakuutukset ja lakisääteinen liikennevakuutus. LähiTapiola Vellamon vahinkovakuutustoiminnan vakuutustekninen kate oli -2,8 miljoonaa euroa (1,5 milj. €). Vahinkovakuutustoiminnan ensivakuutuksen maksutulo oli 76,8 miljoonaa euroa (75,2 milj. €) ja kasvua edelliseen vuoteen oli 2,2 %. Asiakaspysyvyytemme kehittyi positiivisesti kaikissa asiakassegmenteissämme. Vahvistimme vuoden 2022 aikana asemaamme liikennevakuutuksen markkinajohtajana. Toimialueellamme vahinkovakuuttamisen markkinaosuus oli vuoden lopussa noin 34 %.

Korvauskulut kasvoivat vuonna 2022 ja varsinaisen vakuutustoiminnan kannattavuutta kuvaava riskisuhde on kohonnut merkittävästi. Koronapandemian rajoitustoimet purettiin kevään aikana ja lisääntynyt yhteiskunnallinen aktiviteetti kasvatti maksettuja korvauksia. Monissa vakuutuslajeissa on palattu jo pandemiaa edeltäville tasoille. Myös korkea inflaatio kasvatti korvauskuluja loppuvuoden aikana.

LähiTapiola Vellamo maksoi asiakkailleen korvauksia 55,3 miljoonaa euroa (47,4 milj. €). Vuoden 2022 aikana

LähiTapiolan Vellamossa kirjattiin poikkeuksellisen paljon suurvahinkoja ja yhtiön vahinkovakuutusliike oli tappiollinen. Suurvahinkoja oli vuoden aikana 25 kpl ja niiden yhteen laskettu vahinkomeno oli yli 7 miljoonaa euroa.

Haasteellisesta talousympäristöstä huolimatta vakavaraisuutemme vahvistui merkittävästi ollen 289,9 (238,8), liiketulos oli tappiollinen -3,7 miljoonaa euroa (10 milj.€) ja haasteellinen sijoitusmarkkina painoi kokonaistuloksen -17,2 miljoonaan euroon edellisvuoden ennätyksellisestä tuloksesta (17,5 milj.€).

Tilikauden kokonaistulos oli -17 (18) miljoonaa euroa, yhdistetty kulusuhde ilman perustekorkokulua 86,4 % (97,0 %) ja sijoitustoiminnan nettotuotto käyvin arvo -5,5 % (6,3 %).

Hallintojärjestelmä

Hallintojärjestelmän tarkoituksena on varmistaa, että yhtiö toimii asianmukaisesti noudattaen terveitä ja varovaisia liikeperiaatteita. Hallintojärjestelmä muodostuu yhtiökokouksesta, hallintoneuvostosta, hallituksesta, toimitusjohtajasta ja aktuaaripalveluun, riskienhallintaan, complianceen ja sisäiseen tarkastukseen liittyvistä keskeisistä toiminnoista.

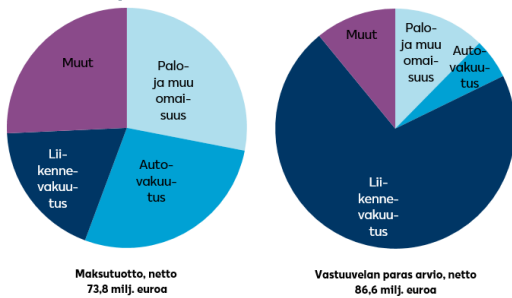
LähiTapiola Vellamon hallintojärjestelmässä ei ole tapahtunut merkittäviä muutoksia vuoden 2022 aikana.

Riskiprofiili

Toiminnan merkittävimmät riskit ovat vakuutusriskit, markkinariskit, operatiiviset riskit, toimintaympäristön riskit ja strategiset riskit. Riskien vaikutus yhtiön vakavaraisuuspääomavaatimukseen kuvataan tämän tiivistelmän lopussa.

Vakuutusriskit liittyvät vakuutusluottojen hinnoitteluun, inflaatioon ja jälleenvakuutuslajiin. Seuraavassa kuvassa esitetään merkittävimpien vakuutuslajien osuus vakuutusmaksuista ja -vastuista.

Yhtiön olennaisimpien vakuutuslajien osuus vakuutusmaksuista ja vastuovelasta 31.12.2022



Yhtiön suurin riski, markkinariski, aiheutuu varojen markkina-arvojen vaihtelusta, sisältäen muun muassa korkojen, osakekurssien tai valuuttakurssien muutoksen aiheuttaman vaihtelun.

Operatiiviset riskit aiheutuvat riittämättömistä tai epäonnistuneista sisäisistä prosesseista, henkilöstöstä, järjestelmistä ja ulkoisista tekijöistä. Toimintaympäristön riskejä ja strategisia riskejä korostavat vakuutuslajilla samanaikainen talouskehityksen epävarmuus ja toimintaympäristön kehittyminen, kuten muutokset kilpailijoiden toiminnassa, asiakaskäyttäytymisessä, digitaalisuudessa ja lainsäädännössä. Lisäksi on kiinnitettävä erityistä huomiota kestävyysriskeihin, kuten ilmastomuutoksen tuomiin ilmiöihin.

Vuonna 2022 huomio kääntyi aiempaa enemmän geopolittisiin riskeihin Venäjän Ukrainaan kohdistaman hyökkäyssodan myötä. Voimakkaasti kohonneet energian hinnat, kiivaaksi vauhdittunut inflaatio sekä selvästi kohonneet markkinakorot korostivat talouden ja sijoitusmarkkinoiden negatiivista kehitystä liiketoiminnallisena riskinä.

Arvostus vakavaraisuustarkoituksiin

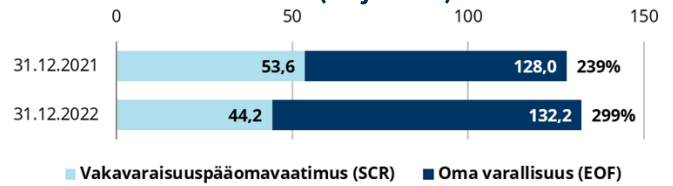
Vakavaraisuuslaskennassa varat ja velat arvostetaan markkina-arvoon, jolla ne ovat vaihdettavissa asiaa tuntevien, liiketoimeen halukkaiden ja toisistaan riippumattomien osapuolten välillä. Varojen määrä 31.12.2022 on 254 (271) miljoonaa euroa, josta sijoituksia on 243 (261) miljoonaa euroa. Velkojen määrä on 122 (142) miljoonaa euroa, josta vastuovelkaa on 96 (119) miljoonaa euroa.

Pääomanhallinta

Yhtiön vakavaraisuus ja asiakkaiden taloudellisen turvan jatkuvuus varmistetaan kattavalla vakavaraisuuden valvonnalla ja pääomanhallinnalla. Keskeistä on, että yhtiön oma varallisuus ylittää jatkuvasti yhtiön toiminnan riskeistä lasketun vakavaraisuuspääomavaatimuksen riittäväällä marginaalilla.

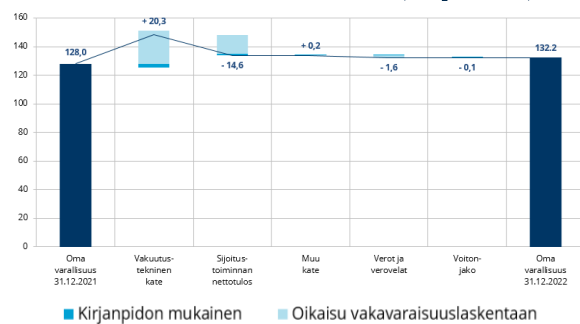
Vakavaraisuuslaskennan oma varallisuus 31.12.2022 on 132 (128), vakavaraisuuspääomavaatimus 44 (54) ja vähimmäispääomavaatimus 11 (13) miljoonaa euroa. Yhtiön vakavaraisuusuhde eli oma varallisuus jaettuna vakavaraisuuspääomavaatimuksella on 299 % (239 %) ja vakavaraisuusasema on vahva. Vakavaraisuusasema ja sen kehitys on esitetty seuraavassa kuvassa.

Yhtiön vakavaraisuusasema (milj. euroa)



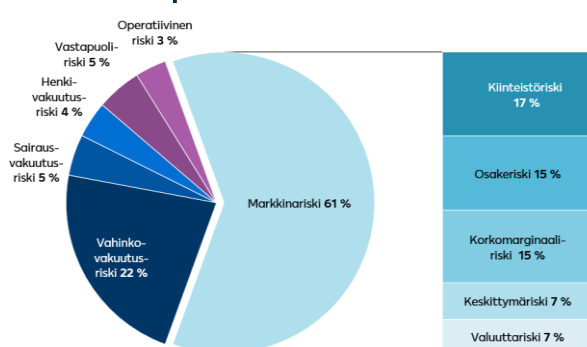
Yhtiön oma varallisuus on kasvanut raportointikauden aikana. Kehitykseen on vaikuttanut positiivisesti kirjanpidon tulos ja korkotason muutoksen seurauksena kasvaneet vastuvelan arvostuserot. Sijoitustoiminnan nettotulos painuu sijoitusten nettotuottojen ja arvostuserojen myötä negatiiviseksi. Oman varallisuuden muutos esitetään vakuutus-, sijoitus- ja muihin tekijöihin jaoteltuna seuraavassa kuvassa. Omistaja-asiakkaille annettavat maksun alennukset tai muut edut eivät ole voitonjakoerässä.

Yhtiön oman varallisuuden muutos (milj. euroa)



Vakavaraisuuspääomavaatimus muodostuu markkinariskeistä, vakuutusriskeistä ja muista riskeistä seuraavan kuvan mukaisesti. Markkinariski on vakavaraisuuspääomavaatimuksen suurin yksittäinen komponentti ja sen suuruus on 44 (56) miljoonaa euroa. Markkinariskin, etenkin osakeriskin laskun myötä yhtiön vakavaraisuuspääomavaatimus päättyi vuoden 2022 lopussa edellisvuoden lopun tilannetta alemmalle tasolle.

Vakavaraisuuspääomavaatimuksen rakenne 31.12.2022



Vakavaraisuutta ja taloudellista tilaa koskevan kertomuksen liitetaulukot

LähiTapiola-ryhmä

LähiTapiola-ryhmä julkaisee osana vakavaraisuutta ja taloudellista tilaa koskevaa kertomusta Solvenssi II -vakavaraisuussäätelyn mukaisesti seuraavat raportointitaulukot 31.12.2022 tilanteessa:

S.02.01.02	Tase
S.05.01.02	Vakuutusmaksut, korvaukset ja kulut vakuutuslajeittain
S.05.02.01	Vakuutusmaksut, korvaukset ja kulut maittain
S.22.01.22	Pitkäaikaisia takuita koskevien toimenpiteiden ja siirtymätoimenpiteiden vaikutukset
S.23.01.22	Oma varallisuus
S.25.01.22	Vakavaraisuuspääomavaatimus (SCR) – Standardikaavaa käyttävät ryhmät
S.32.01.22	Ryhmään kuuluvat yritykset

Esitetyt luvut ovat tuhansia euroja. Yhtiökohtaiset taulukot esitetään ryhmän taulukoiden jälkeen.



S.02.01.02

Tase

Varat

Aineettomat hyödykkeet	
Laskennalliset verosaamiset	
Eläke-etuuksien ylijäämä	
Aineelliset käyttöomaisuushyödykkeet (omassa käytössä)	
Sijoitukset (muut kuin indeksi- ja sijoitussidonnaisiin sopimusten katteena olevat varat)	
Kiinteistöt (muut kuin omassa käytössä olevat)	
Omistussuudet sidosyhteisöissä, mukaan lukien omistusyhteydet	
Osakkeet	
Osakkeet – Listatut	
Osakkeet – Listaamattomat	
Joukkovelkakirjalainat	
Valtion joukkovelkakirjalainat	
Yrityslainat	
Strukturoidut velkakirjat	
Vakuudelliset arvopaperit	
Yhteistä sijoitustoimintaa harjoittavat yritykset	
Johdannaiset	
Talletukset, jotka eivät kuulu muihin rahavaroihin	
Muut sijoitukset	
Indeksi- ja sijoitussidonnaisiin sopimuksiin sijoitetut varat	
Kiinnelainat ja muut lainat	
Lainat, joiden vakuutena on vakuutus sopimus	
Kiinnelainat ja muut lainat yksityishenkilöille	
Muut kiinnelainat ja lainat	
Saamiset jälleenvakuutus sopimuksista :	
Vahinkovakuutus ja NSLT-sairausvakuutus	
Vahinkovakuutus, ilman sairausvakuutusta	
NSLT-sairausvakuutus	
Henkivakuutus ja SLT-sairausvakuutus, ilman sairausvakuutusta ja indeksi- ja sijoitussidonnaisia sopimuksia	
SLT-sairausvakuutus	
Henkivakuutus, ilman sairausvakuutusta ja indeksi- ja sijoitussidonnaisia sopimuksia	
Indeksi- ja sijoitussidonnainen henkivakuutus	
Jälleenvakuutustalletteet	
Vakuutussaamiset ja saamiset vakuutusedustajilta	
Saamiset jälleenvakuutustoiminnasta	
Muut saamiset (myyntisaamiset, ei vakuutuksiin liittyvät)	
Omat osakkeet (suorassa omistuksessa olevat)	
Oman varallisuuden eriin tai maksettaviksi määrättyyn mutta vielä maksamattomaan alkupääomaan liittyvät saamiset	
Rahavarat	
Kaikki muut varat, joita ei ole esitetty muualla	
Varat yhteensä	

	Solvenssi II -arvo C0010
R0030	0
R0040	2 016
R0050	0
R0060	53 609
R0070	8 185 771
R0080	980 535
R0090	395 901
R0100	251 485
R0110	232 062
R0120	19 423
R0130	1 155 509
R0140	630 539
R0150	524 116
R0160	854
R0170	0
R0180	5 395 336
R0190	2 391
R0200	4 049
R0210	565
R0220	2 682 956
R0230	395 784
R0240	100
R0250	269
R0260	395 414
R0270	42 750
R0280	45 516
R0290	45 804
R0300	-288
R0310	-2 767
R0320	-386
R0330	-2 381
R0340	0
R0350	0
R0360	31 314
R0370	10 427
R0380	649 592
R0390	0
R0400	0
R0410	499 807
R0420	8 499
R0500	12 562 523

S.02.01.02

Tase

Velat

	Solvenssi II -arvo C0010
Vakuutustekninen vastuovelka – Vahinkovakuutus	R0510 1 010 389
Vakuutustekninen vastuovelka – Vahinkovakuutus (ilman sairausvakuutusta)	R0520 792 012
Vakuutustekninen vastuovelka kokonaisuutena laskettuna	R0530 0
Paras estimaatti	R0540 659 569
Riskimarginaali	R0550 132 443
Vakuutustekninen vastuovelka – NSLT-sairausvakuutus	R0560 218 377
Vakuutustekninen vastuovelka kokonaisuutena laskettuna	R0570 0
Paras estimaatti	R0580 176 143
Riskimarginaali	R0590 42 234
Vakuutustekninen vastuovelka – Henkivakuutus (ilman indeksi- ja sijoitussidonnaisia sopimuksia)	R0600 2 672 795
Vakuutustekninen vastuovelka – SLT-sairausvakuutus	R0610 496 261
Vakuutustekninen vastuovelka kokonaisuutena laskettuna	R0620 0
Paras estimaatti	R0630 475 854
Riskimarginaali	R0640 20 407
Vakuutustekninen vastuovelka – Henkivakuutus (ilman sairausvakuutusta sekä indeksi- ja sijoitussidonnaisia sopimuksia)	R0650 2 176 534
Vakuutustekninen vastuovelka kokonaisuutena laskettuna	R0660 0
Paras estimaatti	R0670 2 078 384
Riskimarginaali	R0680 98 151
Vakuutustekninen vastuovelka – Indeksi- ja sijoitussidonnainen toiminta	R0690 2 552 974
Vakuutustekninen vastuovelka kokonaisuutena laskettuna	R0700 0
Paras estimaatti	R0710 2 516 507
Riskimarginaali	R0720 36 467
Ehdolliset velat	R0740 0
Muut varaukset kuin vakuutustekninen vastuovelka	R0750 2 016
Eläkevelvoitteet	R0760 0
Jälleenvakuuttajilta pidätetyt talletteet	R0770 1 269
Laskennalliset verovelat	R0780 576 944
Johdannaiset	R0790 1 636
Velat luottolaitoksille	R0800 -178
Muut rahoitusvelat kuin velat luottolaitoksille	R0810 0
Vakuutusvelat ja velat vakuutusedustajille	R0820 23 698
Jälleenvakuutusvelat	R0830 5 937
Velat (ostovelat, ei vakuutusvelat)	R0840 146 654
Etuoikeudeltaan huonommat velat	R0850 100 000
Omaan perusvarallisuuteen kuulumattomat etuoikeudeltaan huonommat velat	R0860 0
Omaan perusvarallisuuteen kuuluvat etuoikeudeltaan huonommat velat	R0870 100 000
Kaikki muut velat, joita ei ole esitetty muualla	R0880 5
Velat yhteensä	R0900 7 094 138
Ylijäämä, jonka verran varat ovat velkoja suuremmat	R1000 5 468 385

Pitkäaikaisia takuita koskevien toimenpiteiden ja siirtymätoimenpiteiden vaikutukset

		Pitkäaikaisia takuita koskevien toimenpiteiden ja siirtymätoimenpiteiden määrä	Vakuutusteknisen vastuuvelan siirtymätoimenpiteen vaikutukset	Korkojen siirtymätoimenpiteen vaikutukset	Nollatun volatiliteettikorjauksen vaikutukset	Nollatun vastaavuuskorjauksen vaikutukset
		C0010	C0030	C0050	C0070	C0090
Vakuutustekninen vastuuelka	R0010	6 236 159	157 028	0	29 214	0
Oma perusvarallisuus	R0020	3 589 883	0	0	-372	0
Vakavaraisuuspääomavaatimuksen täyttämiseksi hyväksyttävä oma varallisuus	R0050	3 706 063	0	0	-372	0
Vakavaraisuuspääomavaatimus	R0090	1 756 666	0	0	5 622	0

S.23.01.22

Oma varallisuus

	Luokka 1 (T1) - käytettävissä rajoituksetta	Luokka 1 (T1) - käytettävissä rajoitetusti	Luokka 2 (T2)	Luokka 3 (T3)
	C0010	C0020	C0040	C0050
Oma perusvarallisuus ennen muilla rahoitusaloilla olevien omistusyhteyksien vähennyksiä				
Tavanomainen osakepääoma (joka sisältää omat osakkeet)	R0010	0	0	0
Ei käytettävissä oleva maksettavaksi määrätty muttei vielä maksettu tavanomainen osakepääoma ryhmätasolla	R0020	0	0	0
Tavanomaiseen osakepääomaan liittyvä ylikurssirahasto	R0030	0	0	0
Alkupääoma, jäsenten maksuosuudet tai niitä vastaavat oman perusvarallisuuden erät keskinäisten tai niitä vastaavien yritysten osalta	R0040	8 641	8 641	0
Etuoikeudeltaan huonommat jäsenten keskinäiset rahastot	R0050	0	0	0
Ei käytettävissä olevat etuoikeudeltaan huonommat jäsenten keskinäiset rahastot ryhmätasolla	R0060	0	0	0
Ylijäämävarallisuus	R0070	0	0	0
Ei käytettävissä oleva ylijäämävarallisuus ryhmätasolla	R0080	0	0	0
Etuoikeudet osakkeet	R0090	0	0	0
Ei käytettävissä olevat etuoikeudet osakkeet ryhmätasolla	R0100	0	0	0
Etuoikeutettuihin osakkeisiin liittyvä ylikurssirahasto	R0110	0	0	0
Ei käytettävissä oleva etuoikeutettuihin osakkeisiin liittyvä ylikurssirahasto ryhmätasolla	R0120	0	0	0
Täsmätyserä	R0130	5 336 841	5 336 841	0
Etuoikeudeltaan huonommat velat	R0140	100 000	0	100 000
Ei käytettävissä olevat etuoikeudeltaan huonommat velat ryhmätasolla	R0150	100 000	0	100 000
Laskennallisten nettoverosaamisten arvoa vastaava määrä	R0160	0	0	0
Ryhmätasolla ei käytettävissä olevien laskennallisten verosaamisten määrä	R0170	0	0	0
Muut valvontaviranomaisen omaksi perusvarallisuudeksi hyväksymät erät, joita ei ole esitetty edellä	R0180	0	0	0
Ei käytettävissä oleva oma varallisuus, joka liittyy muihin valvontaviranomaisen omaksi varallisuudeksi hyväksymiin eriin	R0190	0	0	0
Vähemmistöosuudet (ellei ole ilmoitettu muun oman varallisuuden erän osana)	R0200	122 902	122 902	0
Ei käytettävissä olevat vähemmistöosuudet ryhmätasolla	R0210	1 740 207	1 740 207	0
Tilinpäätöksen oma varallisuus, jota ei pitäisi esittää täsmätyseränä ja joka ei täytä Solvenssi II:n mukaisen oman varallisuuden luokitteluperusteita				
Tilinpäätöksen oma varallisuus, jota ei esitetä täsmätyseränä ja joka ei täytä Solvenssi II:n mukaisen oman varallisuuden luokitteluperusteita	R0220	0	0	0
Vähennykset				
Muihin rahoitusalan yrityksiin, mukaan lukien rahoitustoimintaa harjoittaviin sääntelemättömiin yrityksiin, olevien omistusyhteyksien vähennykset joista direktiivin 2009/138/EY 228 artiklan mukaisesti vähennetyt	R0230	138 295	138 295	0
Sellaisten omistusyhteyksien vähennykset, joihin liittyvät tiedot puuttuvat (229 artikla)	R0240	0	0	0
Vähentämis- ja yhdistämismenetelmällä sisällytettyjen omistusyhteyksien vähennykset käytettäessä menetelmien yhdistelmää	R0250	0	0	0
Ei käytettävissä olevat oman varallisuuden erät yhteensä	R0260	0	0	0
	R0270	1 840 207	1 740 207	0
	R0280	1 978 502	1 878 502	0
	R0290	3 589 883	3 589 883	0
Oma perusvarallisuus yhteensä vähennysten jälkeen				
Oma lisävarallisuus				
Maksamaton tavanomainen osakepääoma, joka on maksettava vaadittaessa mutta jota ei ole vielä vaadittu maksettavaksi	R0300	0	0	0
Maksamaton eikä vielä maksettavaksi vaadittu alkupääoma, jäsenten maksuosuudet tai vastaavat oman perusvarallisuuden erät, jotka on maksettava vaadittaessa, keskinäisten tai niitä vastaavien yritysten osalta	R0310	0	0	0
Maksamattomat etuoikeudet osakkeet, jotka on maksettava vaadittaessa mutta joita ei ole vielä vaadittu maksettaviksi	R0320	0	0	0
Oikeudellisesti sitova sitoumus merkitä ja maksaa etuoikeudeltaan huonommat velat vaadittaessa	R0330	0	0	0
Direktiivin 2009/138/EY 96 artiklan 2 kohdan mukaiset remburssit ja takuut	R0340	0	0	0
Muut kuin direktiivin 2009/138/EY 96 artiklan 2 kohdan mukaiset remburssit ja takuut	R0350	0	0	0
Direktiivin 2009/138/EY 96 artiklan 3 kohdan ensimmäisen alakohdan mukaiset jäseniltä vaaditut lisämaksut	R0360	0	0	0
Jäseniltä vaaditut lisämaksut - Muut kuin direktiivin 2009/138/EY 96 artiklan 3 kohdan ensimmäisessä alakohdassa tarkoitetut	R0370	0	0	0
Ei käytettävissä oleva oma lisävarallisuus ryhmätasolla	R0380	0	0	0
Muu oma lisävarallisuus	R0390	0	0	0
	R0400	0	0	0
Oma lisävarallisuus yhteensä				
Muiden rahoitusalojen oma varallisuus				
Luottolaitokset, sijoituspalveluyritykset, rahoituslaitokset, vaihtoehtoisten sijoitusrahastojen hoitajat, yhteissijoitusyritysten rahoituslaitokset	R0410	22 631	22 631	0
Ammatillisia lisäeläkkeitä tarjoavat laitokset	R0420	0	0	0
Rahoitustoimintaa harjoittavat sääntelemättömät yhteisöt	R0430	93 550	93 550	0
Muiden rahoitusalojen oma varallisuus yhteensä	R0440	116 181	116 181	0

Oma varallisuus, kun käytetään vähentämisen- ja yhdistämismenetelmää sellaisenaan tai yhdistettynä menetelmään 1

Yhteenlaskettu oma varallisuus, kun käytetään vähentämisen- ja yhdistämismenetelmää ja menetelmien yhdistelmää

Yhteenlaskettu oma varallisuus, kun käytetään vähentämisen- ja yhdistämismenetelmää ja menetelmien yhdistelmää ryhmänsisäisten liiketoimien vähentämisen jälkeen

Ryhmän konsolidoidun vakavaraisuuspääomavaatimuksen täyttämiseksi käytettävissä oleva oma varallisuus yhteensä (ilman muilta rahoitusaloilta ja vähentämisen- ja yhdistämismenetelmällä sisällytetyiltä yrityksiltä olevaa omaa varallisuutta)

Ryhmän konsolidoidun vähimmäis-SCR:n täyttämiseksi käytettävissä oleva oma varallisuus yhteensä

Ryhmän konsolidoidun SCR:n täyttämiseksi hyväksyttävä oma varallisuus yhteensä (ilman muilta rahoitusaloilta ja vähentämisen- ja yhdistämismenetelmän avulla sisällytetyiltä yrityksiltä olevaa omaa varallisuutta)

Ryhmän konsolidoidun vähimmäis-SCR:n täyttämiseksi hyväksyttävä oma varallisuus yhteensä

Ryhmän konsolidoitu SCR**Ryhmän konsolidoitu vähimmäis-SCR**

Hyväksyttävän oman varallisuuden ja ryhmän konsolidoidun SCR:n suhdeluku (ilman muita rahoitusaloja ja vähentämisen- ja yhdistämismenetelmän avulla sisällytetyitä yrityksiä)

Hyväksyttävän oman varallisuuden ja ryhmän konsolidoidun vähimmäis-SCR:n suhdeluku

Ryhmän SCR:n täyttämiseksi hyväksyttävä oma varallisuus yhteensä (mukaan lukien muilta rahoitusaloilta ja vähentämisen- ja yhdistämismenetelmällä sisällytetyiltä yrityksiltä oleva oma varallisuus)

Vähentämisen- ja yhdistämismenetelmällä sisällytettävien yhteisöjen SCR

Ryhmän SCR

Hyväksyttävän oman varallisuuden ja ryhmän SCR:n suhdeluku muut rahoitusalat ja vähentämisen- ja yhdistämismenetelmällä sisällytetyt yritykset mukaan luettuina

	Yhteensä	Luokka 1 (T1) - käytettävissä rajoituksetta	Luokka 1 (T1) - käytettävissä rajoitetusti	Luokka 2 (T2)	Luokka 3 (T3)
	C0010	C0020	C0030	C0040	C0050
R0450	0	0	0	0	0
R0460	0	0	0	0	0
R0520	3 589 883	3 589 883	0	0	0
R0530	3 589 883	3 589 883	0	0	
R0560	3 589 883	3 589 883	0	0	0
R0570	3 589 883	3 589 883	0	0	
R0590	1 756 666				
R0610	423 162				
R0630	247 %				
R0650	848 %				
R0660	3 706 063	3 706 063	0	0	0
R0670	0				
R0680	1 756 666				
R0690	211 %				

Täsmäytyserä

Ylijäämä, jonka verran varat ovat velkoja suuremmat

Omat osakkeet (suorassa ja välillisessä omistuksessa olevat)

Odotettavissa olevat osingot, voitonjaot ja maksut

Muut oman perusvarallisuuden erät

Vastaavuuskorjauskantoja ja erillään pidettäviä rahastoja koskevat sidotun oman pääoman erien oikaisut

Muu ei käytettävissä oleva oma varallisuus

Täsmäytyserä**Odotettavissa olevat voitot**

Tuleviin vakuutusmaksuihin sisältyvät odotettavissa olevat voitot (EPIFP) - Henkivakuutus

Tuleviin vakuutusmaksuihin sisältyvät odotettavissa olevat voitot (EPIFP) - Vahinkovakuutus

Tuleviin vakuutusmaksuihin sisältyvät odotettavissa olevat voitot (EPIFP) yhteensä

	C0060
R0700	5 468 385
R0710	0
R0720	0
R0730	131 543
R0740	0
R0750	0
R0760	5 336 841
R0770	348 336
R0780	0
R0790	348 336

Vakavaraisuuspääomavaatimus (SCR) – Standardikaavaa käyttävät ryhmät

Perusvakavaraisuuspääomavaatimus

Markkinariski
Vastapuoliriski
Henkivakuutusriski
Sairausvakuutusriski
Vahinkovakuutusriski
Hajautus
Aineettomien hyödykkeiden riski

Perusvakavaraisuuspääomavaatimus

Vakavaraisuuspääomavaatimuksen laskenta

Operatiivinen riski
Vakuutustekniseen vastuuelkaan liittyvä tappioiden vaimennusvaikutus
Laskennallisiin veroihin liittyvä tappioiden vaimennusvaikutus
Direktiivin 2003/41/EY 4 artiklan mukaisesti harjoitettavan liiketoiminnan pääomavaatimus

Vakavaraisuuspääomavaatimus, ilman pääomavaatimuksen korotusta

Jo tehdyt pääomavaatimuksen korotukset

Konsolidointimenetelmällä laskettu yritysten vakavaraisuuspääomavaatimus

Muut tiedot SCR:stä

Duraatiopohjaista osakeriskiä koskevan alariskiosion pääomavaatimus
Jäljellä olevan osan nimellisten SCR:ien kokonaismäärä
Erillään pidettäviä rahastoja koskevien nimellisten SCR:ien kokonaismäärä
Vastaaavuskorjauskantojen nimellisten SCR:ien kokonaismäärä
Erillään pidettävien rahastojen nimellisten SCR:ien yhdistämisestä johtuvat hajautusvaikutukset 304 artiklaa varten
Ryhmän konsolidoitu vähimmäisvakavaraisuuspääomavaatimus

Muita yhteisöjä koskevat tiedot

Muiden rahoitusalojen (muiden kuin vakuutusalan) pääomavaatimukset
Luottolaitokset, sijoituspalveluyritykset, rahoituslaitokset, vaihtoehtoisten sijoitusrahastojen hoitajat, yhteissijoitusyritysten rahastoyhtiöt
Ammatillisia lisäeläkkeitä tarjoavat laitokset
Rahoitustoimintaa harjoittavien sääntelemättömien yhteisöjen pääomavaatimus
Määräysvallattomien omistusyhteyksien pääomavaatimus
Edellä luettelemattomien yritysten pääomavaatimus

Kokonais-SCR

Vähentämis- ja yhdistämismenetelmällä sisällytettyjen yritysten SCR

Vakavaraisuuspääomavaatimus

	Brutto-SCR	Yrityskohtaiset parametrit	Yksinker- taistukset
	C0110	C0090	C0120
R0010	1 623 164		
R0020	54 718		
R0030	225 474	ei mitään	
R0040	140 709	ei mitään	
R0050	251 839	ei mitään	
R0060	-463 594		
R0070	0		
R0100	1 832 311		

	C0100
R0130	50 570
R0140	-71 815
R0150	-358 236
R0160	0
R0200	1 452 830
R0210	0
R0220	1 756 666
R0400	
R0410	
R0420	
R0430	
R0440	
R0470	423 162
R0500	197 520
R0510	11 226
R0520	0
R0530	186 294
R0540	0
R0550	106 316
R0560	0
R0570	1 756 666

Maa	Yrityksen tunnustekoodi	Yrityksen tunnustekoodin tyyppi	Yrityksen virallinen nimi	Yrityksen toimiala (Rahoitustoimintaa harjoittava sääntelemätön yritys, oheispalveluyritys, yhteissijoitusyrityksen rahastoyhtiö ja vaihtoehtoisen sijoitusrahaston hoitaja määrätellään Delegoidun asetuksen (EU) 2015/35 1 artiklan 53–55 kohdissa)	Oikeudellinen muoto	Luokka (keskinäinen / muu kuin keskinäinen)	Valvontaviranomainen	Vaikutusvaltaa koskevat kriteerit					Ryhmän vakavaraisuuden laskennassa käytetty suhteellinen osuus
								%:a osakepääomasta	Konsolidoidun tilinpäätöksen laadinnassa käytetty %-osuus	%:a ääni-oikeuksista	Muut kriteerit	Vaikutusvallan taso	
C0010	C0020	C0030	C0040	C0050	C0060	C0070	C0080	C0180	C0190	C0200	C0210	C0220	C0230
FI	743700CYELIITVDWUZ26	LEI	LähiTapiola Keskinäinen Vakuutusyhtiö	Vahinkovakuutusyritys	Keskinäinen vakuutusyhtiö	Keskinäinen	Finanssivalvonta						
FI	7437003OW5SVDUKJKQ34	LEI	LähiTapiola Varainhoito Oy	Luottolaitos, sijoituspalveluyritys ja rahoituslaitos	Osakeyhtiö	Muu kuin keskinäinen	Finanssivalvonta	100,0 %	100,0 %	100,0 %		Määräävä	100,0 %
FI	7437005730K4VWWANF03	LEI	Keskinäinen Vakuutusyhtiö Turva	Vahinkovakuutusyritys	Keskinäinen vakuutusyhtiö	Keskinäinen	Finanssivalvonta	78,8 %		78,8 %		Määräävä	
FI	743700V0RL1FK9EMMP92	LEI	LähiTapiola Etelä Keskinäinen Vakuutusyhtiö	Vahinkovakuutusyritys	Keskinäinen vakuutusyhtiö	Keskinäinen	Finanssivalvonta	100,0 %	100,0 %	100,0 %		Määräävä	100,0 %
FI	743700TFMHWYR2FRNE02	LEI	LähiTapiola Etelä-Pohjanmaa Keskinäinen Vakuutusyhtiö	Vahinkovakuutusyritys	Keskinäinen vakuutusyhtiö	Keskinäinen	Finanssivalvonta	100,0 %	100,0 %	100,0 %		Määräävä	100,0 %
FI	743700YGRMUV6ADLOR84	LEI	LähiTapiola Savo Keskinäinen Vakuutusyhtiö	Vahinkovakuutusyritys	Keskinäinen vakuutusyhtiö	Keskinäinen	Finanssivalvonta	100,0 %	100,0 %	100,0 %		Määräävä	100,0 %
FI	743700M7L81L9AU27N50	LEI	LähiTapiola Kaakkois-Suomi Keskinäinen Vakuutusyhtiö	Vahinkovakuutusyritys	Keskinäinen vakuutusyhtiö	Keskinäinen	Finanssivalvonta	100,0 %	100,0 %	100,0 %		Määräävä	100,0 %
FI	743700Q28VNGSXBBMC79	LEI	LähiTapiola Kainuu-Koillismaa Keskinäinen Vakuutusyhtiö	Vahinkovakuutusyritys	Keskinäinen vakuutusyhtiö	Keskinäinen	Finanssivalvonta	100,0 %	100,0 %	100,0 %		Määräävä	100,0 %
FI	743700YRZ7K0BP5POT23	LEI	LähiTapiola Keski-Suomi Keskinäinen Vakuutusyhtiö	Vahinkovakuutusyritys	Keskinäinen vakuutusyhtiö	Keskinäinen	Finanssivalvonta	100,0 %	100,0 %	100,0 %		Määräävä	100,0 %
FI	743700QYQLCYOC35YM20	LEI	LähiTapiola Lappi Keskinäinen Vakuutusyhtiö	Vahinkovakuutusyritys	Keskinäinen vakuutusyhtiö	Keskinäinen	Finanssivalvonta	100,0 %	100,0 %	100,0 %		Määräävä	100,0 %
FI	743700XNFX6X8S2OJS85	LEI	LähiTapiola Loimi-Häme Keskinäinen Vakuutusyhtiö	Vahinkovakuutusyritys	Keskinäinen vakuutusyhtiö	Keskinäinen	Finanssivalvonta	100,0 %	100,0 %	100,0 %		Määräävä	100,0 %
FI	743700J53V6YQNVMLL54	LEI	LähiTapiola Länsi-Suomi Keskinäinen Vakuutusyhtiö	Vahinkovakuutusyritys	Keskinäinen vakuutusyhtiö	Keskinäinen	Finanssivalvonta	100,0 %	100,0 %	100,0 %		Määräävä	100,0 %
FI	743700K77GCWC6Z9UH96	LEI	LähiTapiola Uusimaa Keskinäinen Vakuutusyhtiö	Vahinkovakuutusyritys	Keskinäinen vakuutusyhtiö	Keskinäinen	Finanssivalvonta	100,0 %	100,0 %	100,0 %		Määräävä	100,0 %
FI	743700WAGCQSH19SXH62	LEI	LähiTapiola Itä Keskinäinen Vakuutusyhtiö	Vahinkovakuutusyritys	Keskinäinen vakuutusyhtiö	Keskinäinen	Finanssivalvonta	100,0 %	100,0 %	100,0 %		Määräävä	100,0 %
FI	743700PG1HA3AXLMPY76	LEI	LähiTapiola Pohjoinen Keskinäinen Vakuutusyhtiö	Vahinkovakuutusyritys	Keskinäinen vakuutusyhtiö	Keskinäinen	Finanssivalvonta	100,0 %	100,0 %	100,0 %		Määräävä	100,0 %
FI	743700LU203VY69R1M02	LEI	LähiTapiola Pääkaupunkiseutu Keskinäinen Vakuutusyhtiö	Vahinkovakuutusyritys	Keskinäinen vakuutusyhtiö	Keskinäinen	Finanssivalvonta	100,0 %	100,0 %	100,0 %		Määräävä	100,0 %
FI	743700IVZVKORZE95W29	LEI	LähiTapiola Pirkanmaa Keskinäinen Vakuutusyhtiö	Vahinkovakuutusyritys	Keskinäinen vakuutusyhtiö	Keskinäinen	Finanssivalvonta	100,0 %	100,0 %	100,0 %		Määräävä	100,0 %
FI	7437009MZCJZV9CNZC22	LEI	LähiTapiola Keskinäinen Henkivakuutusyhtiö	Henkivakuutusyritys	Keskinäinen vakuutusyhtiö	Keskinäinen	Finanssivalvonta	100,0 %	100,0 %	100,0 %		Määräävä	100,0 %
FI	743700A80ETKKVIM442	LEI	LähiTapiola Savo-Karjala Keskinäinen Vakuutusyhtiö	Vahinkovakuutusyritys	Keskinäinen vakuutusyhtiö	Keskinäinen	Finanssivalvonta	100,0 %	100,0 %	100,0 %		Määräävä	100,0 %
FI	743700MQAR0VNAT4PM24	LEI	LähiTapiola Pohjanmaa Keskinäinen Vakuutusyhtiö	Vahinkovakuutusyritys	Keskinäinen vakuutusyhtiö	Keskinäinen	Finanssivalvonta	100,0 %	100,0 %	100,0 %		Määräävä	100,0 %
FI	743700Q1T11YPEBJL1W21	LEI	LähiTapiola Vellamo Keskinäinen Vakuutusyhtiö	Vahinkovakuutusyritys	Keskinäinen vakuutusyhtiö	Keskinäinen	Finanssivalvonta	100,0 %	100,0 %	100,0 %		Määräävä	100,0 %
FI	74370037R43LL9EJDP62	LEI	LähiTapiola Varsinais-Suomi Keskinäinen Vakuutusyhtiö	Vahinkovakuutusyritys	Keskinäinen vakuutusyhtiö	Keskinäinen	Finanssivalvonta	100,0 %	100,0 %	100,0 %		Määräävä	100,0 %
FI	74370011VLA7IR8Y9265	LEI	LokalTapiola Sydysten Ömsesidigt Försäkringsbolag	Vahinkovakuutusyritys	Keskinäinen vakuutusyhtiö	Keskinäinen	Finanssivalvonta	100,0 %	100,0 %	100,0 %		Määräävä	100,0 %
FI	1617205-0	Erityinen koodi	LähiTapiola Vaihtoehtorahastot Oy	Vaihtoehtoisen sijoitusrahaston hoitaja	Osakeyhtiö	Muu kuin keskinäinen	Finanssivalvonta	100,0 %	100,0 %	100,0 %		Määräävä	100,0 %
FI	0106793-6	Erityinen koodi	Aura-Karelia Oy	Oheispalveluyritys	Osakeyhtiö	Muu kuin keskinäinen		100,0 %	100,0 %	100,0 %		Määräävä	100,0 %
FI	0115104-6	Erityinen koodi	Tietotyö Oy	Oheispalveluyritys	Osakeyhtiö	Muu kuin keskinäinen		100,0 %	100,0 %	100,0 %		Määräävä	100,0 %
FI	2074151-9	Erityinen koodi	LähiTapiola Kiinteistövarainhoito Oy	Oheispalveluyritys	Osakeyhtiö	Muu kuin keskinäinen		100,0 %	100,0 %	100,0 %		Määräävä	100,0 %
FI	2882249-5	Erityinen koodi	As Oy Tampereen Tesoman Veturi	Oheispalveluyritys	Osakeyhtiö	Muu kuin keskinäinen		100,0 %	100,0 %	100,0 %		Määräävä	100,0 %
FI	2287053-3	Erityinen koodi	Kiinteistö Oy Vantaanportti	Oheispalveluyritys	Osakeyhtiö	Muu kuin keskinäinen		100,0 %	100,0 %	100,0 %		Määräävä	100,0 %
FI	2827147-8	Erityinen koodi	LT Pääomasijoitus III KY	Oheispalveluyritys	Osakeyhtiö	Muu kuin keskinäinen		97,2 %	97,2 %	97,2 %		Määräävä	97,2 %
FI	2950491-5	Erityinen koodi	LT Pääomasijoitus IV GP Oy	Oheispalveluyritys	Osakeyhtiö	Muu kuin keskinäinen		100,0 %	100,0 %	100,0 %		Määräävä	100,0 %
FI	2531173-7	Erityinen koodi	LähiTapiola GP Prime Oy	Oheispalveluyritys	Osakeyhtiö	Muu kuin keskinäinen		100,0 %	100,0 %	100,0 %		Määräävä	100,0 %
FI	0585610-7	Erityinen koodi	Ki Oy Savonlinnan Viiskulma	Oheispalveluyritys	Osakeyhtiö	Muu kuin keskinäinen		58,1 %	58,1 %	58,1 %		Määräävä	58,1 %
FI	0119639-1	Erityinen koodi	Oy Lautatarhankatu 10	Oheispalveluyritys	Osakeyhtiö	Muu kuin keskinäinen		100,0 %	100,0 %	100,0 %		Määräävä	100,0 %
FI	1089503-9	Erityinen koodi	Fastighets AB Bonus	Oheispalveluyritys	Osakeyhtiö	Muu kuin keskinäinen		100,0 %	100,0 %	100,0 %		Määräävä	100,0 %
FI	0774349-9	Erityinen koodi	Asunto Oy Espoon Piispankivi	Oheispalveluyritys	Osakeyhtiö	Muu kuin keskinäinen		100,0 %	100,0 %	100,0 %		Määräävä	100,0 %
FI	2878660-7	Erityinen koodi	AS Oy JKL Liinaharjankatu 1	Oheispalveluyritys	Osakeyhtiö	Muu kuin keskinäinen		100,0 %	100,0 %	100,0 %		Määräävä	100,0 %
FI	2918182-9	Erityinen koodi	LähiTapiola Rahoitusyhtiö I KY	Rahoitustoimintaa harjoittava sääntelemätön yritys	Osakeyhtiö	Muu kuin keskinäinen		99,1 %	99,1 %	99,1 %		Määräävä	99,1 %
FI	2827148-6	Erityinen koodi	LT Kiinteistösijoitus I KY	Oheispalveluyritys	Osakeyhtiö	Muu kuin keskinäinen		100,0 %	100,0 %	100,0 %		Määräävä	100,0 %
FI	1649439-1	Erityinen koodi	AS OY ESPOON VALKEAKUULAS	Oheispalveluyritys	Osakeyhtiö	Muu kuin keskinäinen		100,0 %	100,0 %	100,0 %		Määräävä	100,0 %
FI	2448566-3	Erityinen koodi	Tuulitikka Oy	Oheispalveluyritys	Osakeyhtiö	Muu kuin keskinäinen		100,0 %	100,0 %	100,0 %		Määräävä	100,0 %
FI	2074155-1	Erityinen koodi	Palokärki Oy	Oheispalveluyritys	Osakeyhtiö	Muu kuin keskinäinen		100,0 %	100,0 %	100,0 %		Määräävä	100,0 %
FI	0584223-1	Erityinen koodi	Vakuutusneuvonta Pohja Oy	Oheispalveluyritys	Osakeyhtiö	Muu kuin keskinäinen		66,7 %	66,7 %	66,7 %		Määräävä	66,7 %
FI	1965332-7	Erityinen koodi	Ki Oy Lahden Vapaudenkatu 13	Oheispalveluyritys	Osakeyhtiö	Muu kuin keskinäinen		100,0 %	100,0 %	100,0 %		Määräävä	100,0 %
FI	2225731-7	Erityinen koodi	Pohjantikka Oy	Oheispalveluyritys	Osakeyhtiö	Muu kuin keskinäinen		100,0 %	100,0 %	100,0 %		Määräävä	100,0 %
FI	2658534-2	Erityinen koodi	As Oy Helsingin Radiokatu 17	Oheispalveluyritys	Osakeyhtiö	Muu kuin keskinäinen		100,0 %	100,0 %	100,0 %		Määräävä	100,0 %
FI	2517274-9	Erityinen koodi	LähiTapiola GP PK2 Oy	Oheispalveluyritys	Osakeyhtiö	Muu kuin keskinäinen		100,0 %	100,0 %	100,0 %		Määräävä	100,0 %
FI	0792449-2	Erityinen koodi	Ki Oy Kermanrannantie 2	Oheispalveluyritys	Osakeyhtiö	Muu kuin keskinäinen		63,0 %	63,0 %	63,0 %		Määräävä	63,0 %
FI	0869790-6	Erityinen koodi	LähiTapiola Palvelut Oy	Oheispalveluyritys	Osakeyhtiö	Muu kuin keskinäinen		100,0 %	100,0 %	100,0 %		Määräävä	100,0 %
FI	2802759-8	Erityinen koodi	LähiTapiola KiinteistöCore Oy	Oheispalveluyritys	Osakeyhtiö	Muu kuin keskinäinen		100,0 %	100,0 %	100,0 %		Määräävä	100,0 %

Maa	Yrityksen tunnistekoodi	Yrityksen tunnistekoodin tyyppi	Yrityksen virallinen nimi	Yrityksen toimiala (Rahoitustoimintaa harjoittava sääntelemätön yritys, oheispalveluyritys, yhteissijoitusyrityksen rahastoyhtiö ja vaihtoehtoisen sijoitusrahaston hoitaja määrätellään Delegoidun asetuksen (EU) 2015/35 1 artiklan 53–55 kohdissa)	Oikeudellinen muoto	Luokka (keskinäinen / muu kuin keskinäinen)	Valvontaviranomainen	Vaikutusvaltaa koskevat kriteerit					
								%:a osakepääomasta	Konsolidoidun tilinpäätöksen laadinnassa käytetty %-osuus	%:a ääni-oikeuksista	Muut kriteerit	Vaikutusvallan taso	Ryhmän vakavaraisuuden laskennassa käytetty suhteellinen osuus
								C0180	C0190	C0200	C0210	C0220	C0230
C0010	C0020	C0030	C0040	C0050	C0060	C0070	C0080	C0180	C0190	C0200	C0210	C0220	C0230
FI	2856773-8	Erityinen koodi	LähiTapiola Rahoitus OY	Rahoitustoimintaa harjoittava sääntelemätön yritys	Osakeyhtiö	Muu kuin keskinäinen		100,0 %	100,0 %	100,0 %		Määräävä	100,0 %
FI	2800334-2	Erityinen koodi	LT Pääomasijoitus II GP OY	Oheispalveluyritys	Osakeyhtiö	Muu kuin keskinäinen		100,0 %	100,0 %	100,0 %		Määräävä	100,0 %
FI	2566001-3	Erityinen koodi	Ki Oy Vantaan Sähkötie 3	Oheispalveluyritys	Osakeyhtiö	Muu kuin keskinäinen		100,0 %	100,0 %	100,0 %		Määräävä	100,0 %
FI	2941754-7	Erityinen koodi	LähiTapiola Aluekiinteistöt Ky	Oheispalveluyritys	Osakeyhtiö	Muu kuin keskinäinen		96,2 %	96,2 %	96,2 %		Määräävä	96,2 %
FI	0583653-6	Erityinen koodi	Vakuutusneuvonta Aura Oy	Oheispalveluyritys	Osakeyhtiö	Muu kuin keskinäinen		66,7 %	66,7 %	66,7 %		Määräävä	66,7 %
FI	0733466-0	Erityinen koodi	Kiinteistö Oy Eteläespa 18	Oheispalveluyritys	Osakeyhtiö	Muu kuin keskinäinen		100,0 %	100,0 %	100,0 %		Määräävä	100,0 %
FI	2857532-4	Erityinen koodi	LT Tampereen Tornit KY	Oheispalveluyritys	Osakeyhtiö	Muu kuin keskinäinen		95,6 %	95,6 %	95,6 %		Määräävä	95,6 %
FI	2335976-1	Erityinen koodi	As Oy Espoon Pinova	Oheispalveluyritys	Osakeyhtiö	Muu kuin keskinäinen		100,0 %	100,0 %	100,0 %		Määräävä	100,0 %
FI	0477944-5	Erityinen koodi	Kiinteistö Oy Järvennuotta	Oheispalveluyritys	Osakeyhtiö	Muu kuin keskinäinen		100,0 %	100,0 %	100,0 %		Määräävä	100,0 %
FI	2523834-9	Erityinen koodi	LTC-Otso Oy	Oheispalveluyritys	Osakeyhtiö	Muu kuin keskinäinen		54,0 %		54,0 %		Määräävä	
FI	2597279-7	Erityinen koodi	Noja Rahoitus Oy	Rahoitustoimintaa harjoittava sääntelemätön yritys	Osakeyhtiö	Muu kuin keskinäinen		22,1 %	22,1 %	22,1 %		Merkittävä	22,1 %
FI	0153999-9	Erityinen koodi	Ki Oy Tampereen LähiKulma	Oheispalveluyritys	Osakeyhtiö	Muu kuin keskinäinen		100,0 %	100,0 %	100,0 %		Määräävä	100,0 %
FI	2908937-9	Erityinen koodi	AsOy Turun Kirstinpuist Kruunu	Oheispalveluyritys	Osakeyhtiö	Muu kuin keskinäinen		100,0 %	100,0 %	100,0 %		Määräävä	100,0 %
FI	0483882-0	Erityinen koodi	Fastighets Ab Centralstranden	Oheispalveluyritys	Osakeyhtiö	Muu kuin keskinäinen		100,0 %	100,0 %	100,0 %		Määräävä	100,0 %
FI	2824162-3	Erityinen koodi	LT Yhteiset Kiinteistöt KY	Oheispalveluyritys	Osakeyhtiö	Muu kuin keskinäinen		100,0 %	100,0 %	100,0 %		Määräävä	100,0 %
FI	2519413-9	Erityinen koodi	LähiTapiola KR PK2 Ky	Oheispalveluyritys	Osakeyhtiö	Muu kuin keskinäinen		100,0 %	100,0 %	100,0 %		Määräävä	100,0 %
FI	0226157-0	Erityinen koodi	Kaupakeskus Seppä Oy	Oheispalveluyritys	Osakeyhtiö	Muu kuin keskinäinen		100,0 %	100,0 %	100,0 %		Määräävä	100,0 %
FI	1768802-4	Erityinen koodi	Kiinteistö Oy Fredrikinkatu 48	Oheispalveluyritys	Osakeyhtiö	Muu kuin keskinäinen		100,0 %	100,0 %	100,0 %		Määräävä	100,0 %
FI	1768809-1	Erityinen koodi	Kiinteistö Oy Mäkelänkatu 58	Oheispalveluyritys	Osakeyhtiö	Muu kuin keskinäinen		100,0 %	100,0 %	100,0 %		Määräävä	100,0 %
FI	0240015-5	Erityinen koodi	Oy Hamburger Börs Ab	Oheispalveluyritys	Osakeyhtiö	Muu kuin keskinäinen		100,0 %	100,0 %	100,0 %		Määräävä	100,0 %
FI	0532648-0	Erityinen koodi	Tavaratalo L. Kela Oy	Oheispalveluyritys	Osakeyhtiö	Muu kuin keskinäinen		100,0 %	100,0 %	100,0 %		Määräävä	100,0 %
FI	2078724-2	Erityinen koodi	Ki Oy Vaasan Lemmenpolku 1	Oheispalveluyritys	Osakeyhtiö	Muu kuin keskinäinen		100,0 %	100,0 %	100,0 %		Määräävä	100,0 %
FI	0117417-6	Erityinen koodi	Kiinteistö Oy Auralax	Oheispalveluyritys	Osakeyhtiö	Muu kuin keskinäinen		100,0 %	100,0 %	100,0 %		Määräävä	100,0 %
FI	1818321-2	Erityinen koodi	Kiinteistö Oy Salon Lähi-Kulma	Oheispalveluyritys	Osakeyhtiö	Muu kuin keskinäinen		94,6 %	94,6 %	94,6 %		Määräävä	94,6 %
FI	1927556-5	Erityinen koodi	Mehiläinen Oy	Oheispalveluyritys	Osakeyhtiö	Muu kuin keskinäinen		19,7 %	19,7 %	19,7 %		Merkittävä	19,7 %
FI	2660028-2	Erityinen koodi	Kiinteistö Oy Runkivuori	Oheispalveluyritys	Osakeyhtiö	Muu kuin keskinäinen		100,0 %	100,0 %	100,0 %		Määräävä	100,0 %
FI	0122745-0	Erityinen koodi	TUKHOLMANKATU 2	Oheispalveluyritys	Osakeyhtiö	Muu kuin keskinäinen		100,0 %	100,0 %	100,0 %		Määräävä	100,0 %
FI	2287054-1	Erityinen koodi	Kiinteistö Oy Vantaanpää	Oheispalveluyritys	Osakeyhtiö	Muu kuin keskinäinen		100,0 %	100,0 %	100,0 %		Määräävä	100,0 %
FI	1093290-1	Erityinen koodi	Seligson & Co Oyj	Yhteissijoitusyrityksen rahastoyhtiö	Osakeyhtiö	Muu kuin keskinäinen	Finanssivalvonta	100,0 %	100,0 %	100,0 %		Määräävä	100,0 %
FI	2955539-2	Erityinen koodi	LT Pääomasijoitus IV Ky	Oheispalveluyritys	Osakeyhtiö	Muu kuin keskinäinen		83,1 %	83,1 %	83,1 %		Määräävä	83,1 %
FI	2477935-4	Erityinen koodi	Ki Oy Tapiolan Länsikulma	Oheispalveluyritys	Osakeyhtiö	Muu kuin keskinäinen		100,0 %	100,0 %	100,0 %		Määräävä	100,0 %
FI	0546080-7	Erityinen koodi	Oy Iisalmen Savonkatu 11	Oheispalveluyritys	Osakeyhtiö	Muu kuin keskinäinen		53,3 %	53,3 %	53,3 %		Määräävä	53,3 %
FI	2268546-9	Erityinen koodi	Pohjantikka 2 Oy	Oheispalveluyritys	Osakeyhtiö	Muu kuin keskinäinen		100,0 %	100,0 %	100,0 %		Määräävä	100,0 %
FI	2807928-3	Erityinen koodi	LähiTapiola Velkasijoitus I Ky	Oheispalveluyritys	Osakeyhtiö	Muu kuin keskinäinen		100,0 %	100,0 %	100,0 %		Määräävä	100,0 %
FI	2878871-7	Erityinen koodi	Ki Oy Robert Huberin tie 3	Oheispalveluyritys	Osakeyhtiö	Muu kuin keskinäinen		100,0 %	100,0 %	100,0 %		Määräävä	100,0 %
FI	2607603-8	Erityinen koodi	Kiinteistö Oy Oulun Vakuustalo	Oheispalveluyritys	Osakeyhtiö	Muu kuin keskinäinen		100,0 %	100,0 %	100,0 %		Määräävä	100,0 %
FI	2800332-6	Erityinen koodi	LT Velkasijoitus I GP OY	Oheispalveluyritys	Osakeyhtiö	Muu kuin keskinäinen		100,0 %	100,0 %	100,0 %		Määräävä	100,0 %
FI	1002966-6	Erityinen koodi	Lähisaaris Oy	Oheispalveluyritys	Osakeyhtiö	Muu kuin keskinäinen		100,0 %	100,0 %	100,0 %		Määräävä	100,0 %
FI	2617455-1	Erityinen koodi	Pihlajälänna Oyj	Oheispalveluyritys	Osakeyhtiö	Muu kuin keskinäinen		23,8 %	23,8 %	23,8 %		Merkittävä	23,8 %
FI	0421470-0	Erityinen koodi	Keskuslähde Oy	Oheispalveluyritys	Osakeyhtiö	Muu kuin keskinäinen		40,5 %	40,5 %	40,5 %		Merkittävä	40,5 %
FI	0821382-8	Erityinen koodi	Kiinteistö Oy Vakuusrinne	Oheispalveluyritys	Osakeyhtiö	Muu kuin keskinäinen		100,0 %	100,0 %	100,0 %		Määräävä	100,0 %
FI	2696197-7	Erityinen koodi	Kiinteistö Oy Elämänturvatalo	Oheispalveluyritys	Osakeyhtiö	Muu kuin keskinäinen		100,0 %	100,0 %	100,0 %		Määräävä	100,0 %
FI	1705197-1	Erityinen koodi	As Oy Turun Vatselankatu 13	Oheispalveluyritys	Osakeyhtiö	Muu kuin keskinäinen		100,0 %	100,0 %	100,0 %		Määräävä	100,0 %
FI	0196441-8	Erityinen koodi	Ki Oy Panimokatu 4	Oheispalveluyritys	Osakeyhtiö	Muu kuin keskinäinen		100,0 %	100,0 %	100,0 %		Määräävä	100,0 %
FI	0911366-9	Erityinen koodi	Ki Oy Levin Kuutamo	Oheispalveluyritys	Osakeyhtiö	Muu kuin keskinäinen		100,0 %	100,0 %	100,0 %		Määräävä	100,0 %
FI	1624257-3	Erityinen koodi	As Oy Sotkamon Lähikatti	Oheispalveluyritys	Osakeyhtiö	Muu kuin keskinäinen		100,0 %	100,0 %	100,0 %		Määräävä	100,0 %
FI	2480948-8	Erityinen koodi	Ki Oy Oulun Uusikatu 72	Oheispalveluyritys	Osakeyhtiö	Muu kuin keskinäinen		100,0 %	100,0 %	100,0 %		Määräävä	100,0 %
FI	2824867-3	Erityinen koodi	LT Pääomasijoitus III GP OY	Oheispalveluyritys	Osakeyhtiö	Muu kuin keskinäinen		100,0 %	100,0 %	100,0 %		Määräävä	100,0 %
FI	2820322-1	Erityinen koodi	LähiTapiola Tontit II KY	Oheispalveluyritys	Osakeyhtiö	Muu kuin keskinäinen		95,1 %	95,1 %	95,1 %		Määräävä	95,1 %
FI	3097903-7	Erityinen koodi	Yhteiskuntakiinteistöt GP Oy	Oheispalveluyritys	Osakeyhtiö	Muu kuin keskinäinen		100,0 %	100,0 %	100,0 %		Määräävä	100,0 %

Maa	Yrityksen tunnistekoodi	Yrityksen tunnistekoodin tyyppi	Yrityksen virallinen nimi	Yrityksen toimiala (Rahoitustoimintaa harjoittava sääntelemätön yritys, oheispalveluyritys, yhteissijoitusyrityksen rahastoyhtiö ja vaihtoehtoisen sijoitusrahaston hoitaja määrätellään Delegoidun asetuksen (EU) 2015/35 1 artiklan 53–55 kohdissa)	Oikeudellinen muoto	Luokka (keskinäinen / muu kuin keskinäinen)	Valvontaviranomainen	Vaikutusvaltaa koskevat kriteerit					
								%:a osakepääomasta	Konsolidoidun tilinpäätöksen laadinnassa käytetty %-osuus	%:a ääni-oikeuksista	Muut kriteerit	Vaikutusvallan taso	Ryhmän vakavaraisuuden laskennassa käytetty suhteellinen osuus
C0010	C0020	C0030	C0040	C0050	C0060	C0070	C0080	C0180	C0190	C0200	C0210	C0220	C0230
FI	3101344-5	Erityinen koodi	LT Velkasijoitus II GP Oy	Oheispalveluyritys	Osakeyhtiö	Muu kuin keskinäinen		100,0 %	100,0 %	100,0 %		Määräävä	100,0 %
FI	3102195-5	Erityinen koodi	LT Velkasijoitus II Ky	Oheispalveluyritys	Osakeyhtiö	Muu kuin keskinäinen		93,5 %	93,5 %	93,5 %		Määräävä	93,5 %
FI	2287051-7	Erityinen koodi	Kiinteistö Oy Vantaankulma	Oheispalveluyritys	Osakeyhtiö	Muu kuin keskinäinen		100,0 %	100,0 %	100,0 %		Määräävä	100,0 %
FI	2824868-1	Erityinen koodi	LT Kiinteistösijoitus I GP OY	Oheispalveluyritys	Osakeyhtiö	Muu kuin keskinäinen		100,0 %	100,0 %	100,0 %		Määräävä	100,0 %
FI	2813891-7	Erityinen koodi	LT Core Kiinteistöt Ky	Oheispalveluyritys	Osakeyhtiö	Muu kuin keskinäinen		55,6 %	55,6 %	55,6 %		Määräävä	55,6 %
FI	2141711-2	Erityinen koodi	Ki Oy Vantaan Tuupakantie 32	Oheispalveluyritys	Osakeyhtiö	Muu kuin keskinäinen		100,0 %	100,0 %	100,0 %		Määräävä	100,0 %
FI	2650121-7	Erityinen koodi	LähiTapiola AsuntoSuomi Oy	Oheispalveluyritys	Osakeyhtiö	Muu kuin keskinäinen		100,0 %	100,0 %	100,0 %		Määräävä	100,0 %
FI	0118560-9	Erityinen koodi	Oy Kaisaniemenkatu 1	Oheispalveluyritys	Osakeyhtiö	Muu kuin keskinäinen		100,0 %	100,0 %	100,0 %		Määräävä	100,0 %
FI	2817185-6	Erityinen koodi	LähiTapiola Tontit GP II OY	Oheispalveluyritys	Osakeyhtiö	Muu kuin keskinäinen		100,0 %	100,0 %	100,0 %		Määräävä	100,0 %
FI	0106380-4	Erityinen koodi	Tieto-Tapiola Oy	Oheispalveluyritys	Osakeyhtiö	Muu kuin keskinäinen		100,0 %	100,0 %	100,0 %		Määräävä	100,0 %
FI	2707295-2	Erityinen koodi	LähiTapiola Pääomasijoitus I Ky	Oheispalveluyritys	Osakeyhtiö	Muu kuin keskinäinen		87,6 %	87,6 %	87,6 %		Määräävä	87,6 %
FI	1607499-5	Erityinen koodi	LT Yritysrahoitus I GP OY	Oheispalveluyritys	Osakeyhtiö	Muu kuin keskinäinen		100,0 %	100,0 %	100,0 %		Määräävä	100,0 %
FI	1623054-8	Erityinen koodi	LT Yritysrahoitus I KY	Oheispalveluyritys	Osakeyhtiö	Muu kuin keskinäinen		100,0 %	100,0 %	100,0 %		Määräävä	100,0 %
FI	1619582-6	Erityinen koodi	Asunto Oy Espoon Zanseninkuja	Oheispalveluyritys	Osakeyhtiö	Muu kuin keskinäinen		100,0 %	100,0 %	100,0 %		Määräävä	100,0 %
FI	3001277-4	Erityinen koodi	AsOy Mikkelin Valssimylly	Oheispalveluyritys	Osakeyhtiö	Muu kuin keskinäinen		100,0 %	100,0 %	100,0 %		Määräävä	100,0 %
FI	2684172-1	Erityinen koodi	As Oy Jyväskylän Manniserinne 6-8	Oheispalveluyritys	Osakeyhtiö	Muu kuin keskinäinen		100,0 %	100,0 %	100,0 %		Määräävä	100,0 %
FI	2660035-4	Erityinen koodi	Kiinteistö Oy Lahden Vuorikatu	Oheispalveluyritys	Osakeyhtiö	Muu kuin keskinäinen		100,0 %	100,0 %	100,0 %		Määräävä	100,0 %
FI	2824158-6	Erityinen koodi	LT Yhteiset GP Oy	Oheispalveluyritys	Osakeyhtiö	Muu kuin keskinäinen		100,0 %	100,0 %	100,0 %		Määräävä	100,0 %
FI	2566004-8	Erityinen koodi	Ki Oy Vantaan Sähkötie 5	Oheispalveluyritys	Osakeyhtiö	Muu kuin keskinäinen		100,0 %	100,0 %	100,0 %		Määräävä	100,0 %
FI	1768814-7	Erityinen koodi	Kiinteistö Oy Tapiola Garden	Oheispalveluyritys	Osakeyhtiö	Muu kuin keskinäinen		100,0 %	100,0 %	100,0 %		Määräävä	100,0 %
FI	0252244-3	Erityinen koodi	Kiinteistö Oy Bulevardi 28	Oheispalveluyritys	Osakeyhtiö	Muu kuin keskinäinen		100,0 %	100,0 %	100,0 %		Määräävä	100,0 %
FI	1569857-9	Erityinen koodi	Ki Oy Seinäjoen Maakunnankatu 7	Oheispalveluyritys	Osakeyhtiö	Muu kuin keskinäinen		100,0 %	100,0 %	100,0 %		Määräävä	100,0 %
FI	2543911-6	Erityinen koodi	Promote Tapiola Oy	Oheispalveluyritys	Osakeyhtiö	Muu kuin keskinäinen		100,0 %	100,0 %	100,0 %		Määräävä	100,0 %
FI	0117195-2	Erityinen koodi	Kiinteistö Oy Adoxa	Oheispalveluyritys	Osakeyhtiö	Muu kuin keskinäinen		100,0 %	100,0 %	100,0 %		Määräävä	100,0 %
FI	2878866-1	Erityinen koodi	Ki OY Kutojantie 10	Oheispalveluyritys	Osakeyhtiö	Muu kuin keskinäinen		100,0 %	100,0 %	100,0 %		Määräävä	100,0 %
FI	1729441-2	Erityinen koodi	Ki Oy Lappeenrannan Myllymäki2	Oheispalveluyritys	Osakeyhtiö	Muu kuin keskinäinen		100,0 %	100,0 %	100,0 %		Määräävä	100,0 %
FI	2696892-5	Erityinen koodi	LÄHITAPIOLA TONTIT I KY	Oheispalveluyritys	Osakeyhtiö	Muu kuin keskinäinen		80,0 %	80,0 %	80,0 %		Määräävä	80,0 %
FI	0834723-6	Erityinen koodi	Ki Oy Eurocity	Oheispalveluyritys	Osakeyhtiö	Muu kuin keskinäinen		100,0 %	100,0 %	100,0 %		Määräävä	100,0 %
FI	2647398-1	Erityinen koodi	Kiinteistö Oy Jyväskylän Seppä	Oheispalveluyritys	Osakeyhtiö	Muu kuin keskinäinen		100,0 %	100,0 %	100,0 %		Määräävä	100,0 %
FI	2696391-3	Erityinen koodi	LÄHITAPIOLA TONTIT GP I OY	Oheispalveluyritys	Osakeyhtiö	Muu kuin keskinäinen		97,6 %	97,6 %	97,6 %		Määräävä	97,6 %
FI	2580624-6	Erityinen koodi	LähiTapiola Pääomasijoitus GP Oy	Oheispalveluyritys	Osakeyhtiö	Muu kuin keskinäinen		100,0 %	100,0 %	100,0 %		Määräävä	100,0 %
FI	2807931-2	Erityinen koodi	LT Pääomasijoitus II KY	Oheispalveluyritys	Osakeyhtiö	Muu kuin keskinäinen		100,0 %	100,0 %	100,0 %		Määräävä	100,0 %
FI	2131862-4	Erityinen koodi	Asunto Oy Helsingin Ajomies	Oheispalveluyritys	Osakeyhtiö	Muu kuin keskinäinen		100,0 %	100,0 %	100,0 %		Määräävä	100,0 %
FI	0774373-9	Erityinen koodi	Kiinteistö Oy Lintutörmä	Oheispalveluyritys	Osakeyhtiö	Muu kuin keskinäinen		100,0 %	100,0 %	100,0 %		Määräävä	100,0 %
FI	1513915-2	Erityinen koodi	Asunto Oy Vantaan Kiulukuja	Oheispalveluyritys	Osakeyhtiö	Muu kuin keskinäinen		100,0 %	100,0 %	100,0 %		Määräävä	100,0 %
FI	0224467-4	Erityinen koodi	KiOy Porvoon Keskustalo	Oheispalveluyritys	Osakeyhtiö	Muu kuin keskinäinen		57,7 %	57,7 %	57,7 %		Määräävä	57,7 %
FI	3203189-9	Erityinen koodi	LT Pääomasijoitus V GP Oy	Oheispalveluyritys	Osakeyhtiö	Muu kuin keskinäinen		100,0 %	100,0 %	100,0 %		Määräävä	100,0 %
FI	3210593-1	Erityinen koodi	LT Pääomasijoitus V Ky	Oheispalveluyritys	Osakeyhtiö	Muu kuin keskinäinen		76,1 %	76,1 %	76,1 %		Määräävä	76,1 %
FI	3200199-9	Erityinen koodi	Noja Holding Oy	Oheispalveluyritys	Osakeyhtiö	Muu kuin keskinäinen		22,1 %	22,1 %	22,1 %		Merkittävä	22,1 %
FI	3201085-2	Erityinen koodi	KiOy Tuusulan Högberginhaaran	Oheispalveluyritys	Osakeyhtiö	Muu kuin keskinäinen		100,0 %	100,0 %	100,0 %		Määräävä	100,0 %
FI	3086847-6	Erityinen koodi	LT Keskustakiinteistöt GP Oy	Oheispalveluyritys	Osakeyhtiö	Muu kuin keskinäinen		100,0 %	100,0 %	100,0 %		Määräävä	100,0 %
FI	3306178-2	Erityinen koodi	LT Velkasijoitus III GP Oy	Oheispalveluyritys	Osakeyhtiö	Muu kuin keskinäinen		100,0 %	100,0 %	100,0 %		Määräävä	100,0 %

Maa	Yrityksen tunnistekoodi	Yrityksen tunnistekoodin tyyppi	Yrityksen virallinen nimi	Ryhmävalvonnan soveltamisalaan sisällyttäminen		Ryhmän vakavaraisuuden laskentamenetelmä
				Kyllä/Ei	Päätöksen päivämäärä, jos sovelletaan 214 artiklaa	Käytetty menetelmä ja menetelmää 1 käytettäessä yrityksen käsittely
C0010	C0020	C0030	C0040	C0240	C0250	C0260
FI	743700CYELIITVDWUZ26	LEI	LähiTapiola Keskinäinen Vakuutusyhtiö	Sisällytetty soveltamisalaan		Menetelmä 1: täysi konsolidointi
FI	7437003OW5SVDUKJKQ34	LEI	LähiTapiola Varainhoito Oy	Sisällytetty soveltamisalaan		Menetelmä 1: alakohtaiset säännöt
FI	7437005730K4VWWANF03	LEI	Keskinäinen Vakuutusyhtiö Turva	Ei sisällytetty soveltamisalaan (214 artiklan b alakohta)	1.1.2016	Ei sisälly direktiivin 2009/138/EY 229 artiklassa määriteltyyn ryhmävalvonnan soveltamisalaan
FI	743700V0RL1FK9EMMP92	LEI	LähiTapiola Etelä Keskinäinen Vakuutusyhtiö	Sisällytetty soveltamisalaan		Menetelmä 1: täysi konsolidointi
FI	743700TFMHWYR2FRNE02	LEI	LähiTapiola Etelä-Pohjanmaa Keskinäinen Vakuutusyhtiö	Sisällytetty soveltamisalaan		Menetelmä 1: täysi konsolidointi
FI	743700YGRMUV6DLOR84	LEI	LähiTapiola Savo Keskinäinen Vakuutusyhtiö	Sisällytetty soveltamisalaan		Menetelmä 1: täysi konsolidointi
FI	743700M7L81L9AU27N50	LEI	LähiTapiola Kaakkois-Suomi Keskinäinen Vakuutusyhtiö	Sisällytetty soveltamisalaan		Menetelmä 1: täysi konsolidointi
FI	743700Q28VNGSXBBMC79	LEI	LähiTapiola Kainuu-Koillismaa Keskinäinen Vakuutusyhtiö	Sisällytetty soveltamisalaan		Menetelmä 1: täysi konsolidointi
FI	743700YRZ7K0BP5POT23	LEI	LähiTapiola Keski-Suomi Keskinäinen Vakuutusyhtiö	Sisällytetty soveltamisalaan		Menetelmä 1: täysi konsolidointi
FI	743700QYQLCYOC3SYM20	LEI	LähiTapiola Lappi Keskinäinen Vakuutusyhtiö	Sisällytetty soveltamisalaan		Menetelmä 1: täysi konsolidointi
FI	743700XNFX6X8S2OJS85	LEI	LähiTapiola Loimi-Häme Keskinäinen Vakuutusyhtiö	Sisällytetty soveltamisalaan		Menetelmä 1: täysi konsolidointi
FI	743700J53V6YQNVMLL54	LEI	LähiTapiola Länsi-Suomi Keskinäinen Vakuutusyhtiö	Sisällytetty soveltamisalaan		Menetelmä 1: täysi konsolidointi
FI	743700K77GCWC6ZU9H96	LEI	LähiTapiola Uusimaa Keskinäinen Vakuutusyhtiö	Sisällytetty soveltamisalaan		Menetelmä 1: täysi konsolidointi
FI	743700WAGCQSH19SXH62	LEI	LähiTapiola Itä Keskinäinen Vakuutusyhtiö	Sisällytetty soveltamisalaan		Menetelmä 1: täysi konsolidointi
FI	743700PG1HA3AXLMPY76	LEI	LähiTapiola Pohjoinen Keskinäinen Vakuutusyhtiö	Sisällytetty soveltamisalaan		Menetelmä 1: täysi konsolidointi
FI	743700LU203VY69R1M02	LEI	LähiTapiola Pääkaupunkiseutu Keskinäinen Vakuutusyhtiö	Sisällytetty soveltamisalaan		Menetelmä 1: täysi konsolidointi
FI	743700IYZKORZE95W29	LEI	LähiTapiola Pirkanmaa Keskinäinen Vakuutusyhtiö	Sisällytetty soveltamisalaan		Menetelmä 1: täysi konsolidointi
FI	7437009MZCJZV9CNZC22	LEI	LähiTapiola Keskinäinen Henkivakuutusyhtiö	Sisällytetty soveltamisalaan		Menetelmä 1: täysi konsolidointi
FI	743700A80ETKKVIVM442	LEI	LähiTapiola Savo-Karjala Keskinäinen Vakuutusyhtiö	Sisällytetty soveltamisalaan		Menetelmä 1: täysi konsolidointi
FI	743700MQAR0VNAT4PM24	LEI	LähiTapiola Pohjanmaa Keskinäinen Vakuutusyhtiö	Sisällytetty soveltamisalaan		Menetelmä 1: täysi konsolidointi
FI	743700Q1T1YPE8JL1W21	LEI	LähiTapiola Vellamo Keskinäinen Vakuutusyhtiö	Sisällytetty soveltamisalaan		Menetelmä 1: täysi konsolidointi
FI	74370037R43LL9EJDP62	LEI	LähiTapiola Varsinais-Suomi Keskinäinen Vakuutusyhtiö	Sisällytetty soveltamisalaan		Menetelmä 1: täysi konsolidointi
FI	74370011VLA7IR8Y9265	LEI	LokalTapiola Sydysten Ömsesidigt Försäkringsbolag	Sisällytetty soveltamisalaan		Menetelmä 1: täysi konsolidointi
FI	1617205-0	Erityinen koodi	LähiTapiola Vaihtoehtorahastot Oy	Sisällytetty soveltamisalaan		Menetelmä 1: alakohtaiset säännöt
FI	0106793-6	Erityinen koodi	Aura-Karelia Oy	Sisällytetty soveltamisalaan		Menetelmä 1: täysi konsolidointi
FI	0115104-6	Erityinen koodi	Tietotyö Oy	Sisällytetty soveltamisalaan		Menetelmä 1: täysi konsolidointi
FI	2074151-9	Erityinen koodi	LähiTapiola Kiinteistövarainhoito Oy	Sisällytetty soveltamisalaan		Menetelmä 1: täysi konsolidointi
FI	2882249-5	Erityinen koodi	As Oy Tampereen Tesoman Veturi	Sisällytetty soveltamisalaan		Menetelmä 1: täysi konsolidointi
FI	2287053-3	Erityinen koodi	Kiinteistö Oy Vantaanportti	Sisällytetty soveltamisalaan		Menetelmä 1: täysi konsolidointi
FI	2827147-8	Erityinen koodi	LT Pääomasijoitus III KY	Sisällytetty soveltamisalaan		Menetelmä 1: täysi konsolidointi
FI	2950491-5	Erityinen koodi	LT Pääomasijoitus IV GP Oy	Sisällytetty soveltamisalaan		Menetelmä 1: täysi konsolidointi
FI	2531173-7	Erityinen koodi	LähiTapiola GP Prime Oy	Sisällytetty soveltamisalaan		Menetelmä 1: täysi konsolidointi
FI	0585610-7	Erityinen koodi	Ki Oy Savonlinnan Viiskulma	Sisällytetty soveltamisalaan		Menetelmä 1: täysi konsolidointi
FI	0119639-1	Erityinen koodi	Oy Lautatarhankatu 10	Sisällytetty soveltamisalaan		Menetelmä 1: täysi konsolidointi
FI	1089503-9	Erityinen koodi	Fastighets AB Bonus	Sisällytetty soveltamisalaan		Menetelmä 1: täysi konsolidointi
FI	0774349-9	Erityinen koodi	Asunto Oy Espoon Piispankivi	Sisällytetty soveltamisalaan		Menetelmä 1: täysi konsolidointi
FI	2878660-7	Erityinen koodi	AS Oy JKL Liinaharjankatu 1	Sisällytetty soveltamisalaan		Menetelmä 1: täysi konsolidointi
FI	2918182-9	Erityinen koodi	LähiTapiola Rahoitusyhtiö I KY	Sisällytetty soveltamisalaan		Menetelmä 1: alakohtaiset säännöt
FI	2827148-6	Erityinen koodi	LT Kiinteistösijoitus I KY	Sisällytetty soveltamisalaan		Menetelmä 1: täysi konsolidointi
FI	1649439-1	Erityinen koodi	AS OY ESPOON VALKEAKUULAS	Sisällytetty soveltamisalaan		Menetelmä 1: täysi konsolidointi
FI	2448566-3	Erityinen koodi	Tuulitikka Oy	Sisällytetty soveltamisalaan		Menetelmä 1: täysi konsolidointi
FI	2074155-1	Erityinen koodi	Palokärki Oy	Sisällytetty soveltamisalaan		Menetelmä 1: täysi konsolidointi
FI	0584223-1	Erityinen koodi	Vakuutusneuvonta Pohja Oy	Sisällytetty soveltamisalaan		Menetelmä 1: täysi konsolidointi
FI	1965332-7	Erityinen koodi	Ki Oy Lahden Vapaudenkatu 13	Sisällytetty soveltamisalaan		Menetelmä 1: täysi konsolidointi
FI	2225731-7	Erityinen koodi	Pohjantikka Oy	Sisällytetty soveltamisalaan		Menetelmä 1: täysi konsolidointi
FI	2658534-2	Erityinen koodi	As Oy Helsingin Radiokatu 17	Sisällytetty soveltamisalaan		Menetelmä 1: täysi konsolidointi
FI	2517274-9	Erityinen koodi	LähiTapiola GP PK2 Oy	Sisällytetty soveltamisalaan		Menetelmä 1: täysi konsolidointi
FI	0792449-2	Erityinen koodi	Ki Oy Keramanrannantie 2	Sisällytetty soveltamisalaan		Menetelmä 1: täysi konsolidointi
FI	0869790-6	Erityinen koodi	LähiTapiola Palvelut Oy	Sisällytetty soveltamisalaan		Menetelmä 1: täysi konsolidointi
FI	2802759-8	Erityinen koodi	LähiTapiola KiinteistöCore Oy	Sisällytetty soveltamisalaan		Menetelmä 1: täysi konsolidointi

Maa	Yrityksen tunnistekoodi	Yrityksen tunnistekoodin tyyppi	Yrityksen virallinen nimi	Ryhmävalvonnan soveltamisalaan sisällyttäminen		Ryhmän vakavaraisuuden laskentamenetelmä
				Kyllä/Ei	Päätöksen päivämäärä, jos sovelletaan 214 artiklaa	Käytetty menetelmä ja menetelmää 1 käytettäessä yrityksen käsittely
C0010	C0020	C0030	C0040	C0240	C0250	C0260
FI	2856773-8	Erityinen koodi	LähiTapiola Rahoitus OY	Sisällytetty soveltamisalaan		Menetelmä 1: alakohtaiset säännöt
FI	2800334-2	Erityinen koodi	LT Pääomasijoitus II GP OY	Sisällytetty soveltamisalaan		Menetelmä 1: täysi konsolidointi
FI	2566001-3	Erityinen koodi	Ki Oy Vantaan Sähkötie 3	Sisällytetty soveltamisalaan		Menetelmä 1: täysi konsolidointi
FI	2941754-7	Erityinen koodi	LähiTapiola Aluekiinteistöt Ky	Sisällytetty soveltamisalaan		Menetelmä 1: täysi konsolidointi
FI	0583653-6	Erityinen koodi	Vakuutusneuvonta Aura Oy	Sisällytetty soveltamisalaan		Menetelmä 1: täysi konsolidointi
FI	0733466-0	Erityinen koodi	Kiinteistö Oy Eteläespa 18	Sisällytetty soveltamisalaan		Menetelmä 1: täysi konsolidointi
FI	2857532-4	Erityinen koodi	LT Tampereen Tornit KY	Sisällytetty soveltamisalaan		Menetelmä 1: täysi konsolidointi
FI	2335976-1	Erityinen koodi	As Oy Espoon Pinova	Sisällytetty soveltamisalaan		Menetelmä 1: täysi konsolidointi
FI	0477944-5	Erityinen koodi	Kiinteistö Oy Järvennuotta	Sisällytetty soveltamisalaan		Menetelmä 1: täysi konsolidointi
FI	2523834-9	Erityinen koodi	LTC-Otso Oy	Sisällytetty soveltamisalaan		Menetelmä 1: täysi konsolidointi
FI	2597279-7	Erityinen koodi	Noja Rahoitus Oy	Sisällytetty soveltamisalaan		Menetelmä 1: alakohtaiset säännöt
FI	0153999-9	Erityinen koodi	Ki Oy Tampereen LähiKulma	Sisällytetty soveltamisalaan		Menetelmä 1: täysi konsolidointi
FI	2908937-9	Erityinen koodi	AsOy Turun Kirstinpuist Kruunu	Sisällytetty soveltamisalaan		Menetelmä 1: täysi konsolidointi
FI	0483882-0	Erityinen koodi	Fastighets Ab Centralstranden	Sisällytetty soveltamisalaan		Menetelmä 1: täysi konsolidointi
FI	2824162-3	Erityinen koodi	LT Yhteiset Kiinteistöt KY	Sisällytetty soveltamisalaan		Menetelmä 1: täysi konsolidointi
FI	2519413-9	Erityinen koodi	LähiTapiola KR PK2 Ky	Sisällytetty soveltamisalaan		Menetelmä 1: täysi konsolidointi
FI	0226157-0	Erityinen koodi	Kauppa-keskus Seppä Oy	Sisällytetty soveltamisalaan		Menetelmä 1: täysi konsolidointi
FI	1768802-4	Erityinen koodi	Kiinteistö Oy Fredrikinkatu 48	Sisällytetty soveltamisalaan		Menetelmä 1: täysi konsolidointi
FI	1768809-1	Erityinen koodi	Kiinteistö Oy Mäkelänkatu 58	Sisällytetty soveltamisalaan		Menetelmä 1: täysi konsolidointi
FI	0240015-5	Erityinen koodi	Oy Hamburger Börs Ab	Sisällytetty soveltamisalaan		Menetelmä 1: täysi konsolidointi
FI	0532648-0	Erityinen koodi	Tavaratalo L. Kela Oy	Sisällytetty soveltamisalaan		Menetelmä 1: täysi konsolidointi
FI	2078724-2	Erityinen koodi	Ki Oy Vaasan Lemmenpolku 1	Sisällytetty soveltamisalaan		Menetelmä 1: täysi konsolidointi
FI	0117417-6	Erityinen koodi	Kiinteistö Oy Auralax	Sisällytetty soveltamisalaan		Menetelmä 1: täysi konsolidointi
FI	1818321-2	Erityinen koodi	Kiinteistö Oy Salo Lähi-Kulma	Sisällytetty soveltamisalaan		Menetelmä 1: täysi konsolidointi
FI	1927556-5	Erityinen koodi	Mehiläinen Oy	Sisällytetty soveltamisalaan		Menetelmä 1: mukautettu pääomaosuusmenetelmä
FI	2660028-2	Erityinen koodi	Kiinteistö Oy Runkivuori	Sisällytetty soveltamisalaan		Menetelmä 1: täysi konsolidointi
FI	0122745-0	Erityinen koodi	TUKHOLMANKATU 2	Sisällytetty soveltamisalaan		Menetelmä 1: täysi konsolidointi
FI	2287054-1	Erityinen koodi	Kiinteistö Oy Vantaanpää	Sisällytetty soveltamisalaan		Menetelmä 1: täysi konsolidointi
FI	1093290-1	Erityinen koodi	Seligson & Co Oyj	Sisällytetty soveltamisalaan		Menetelmä 1: alakohtaiset säännöt
FI	2955539-2	Erityinen koodi	LT Pääomasijoitus IV Ky	Sisällytetty soveltamisalaan		Menetelmä 1: täysi konsolidointi
FI	2477935-4	Erityinen koodi	Ki Oy Tapiolan Länsikulma	Sisällytetty soveltamisalaan		Menetelmä 1: täysi konsolidointi
FI	0546080-7	Erityinen koodi	Oy Iisalmen Savonkatu 11	Sisällytetty soveltamisalaan		Menetelmä 1: täysi konsolidointi
FI	2268546-9	Erityinen koodi	Pohjantikka 2 Oy	Sisällytetty soveltamisalaan		Menetelmä 1: täysi konsolidointi
FI	2807928-3	Erityinen koodi	LähiTapiola Velkasijoitus I Ky	Sisällytetty soveltamisalaan		Menetelmä 1: täysi konsolidointi
FI	2878871-7	Erityinen koodi	Ki Oy Robert Huberin tie 3	Sisällytetty soveltamisalaan		Menetelmä 1: täysi konsolidointi
FI	2607603-8	Erityinen koodi	Kiinteistö Oy Oulun Vakuustalo	Sisällytetty soveltamisalaan		Menetelmä 1: täysi konsolidointi
FI	2800332-6	Erityinen koodi	LT Velkasijoitus I GP OY	Sisällytetty soveltamisalaan		Menetelmä 1: täysi konsolidointi
FI	1002966-6	Erityinen koodi	Lähisaaris Oy	Sisällytetty soveltamisalaan		Menetelmä 1: täysi konsolidointi
FI	2617455-1	Erityinen koodi	PIhlajalinna Oyj	Sisällytetty soveltamisalaan		Menetelmä 1: mukautettu pääomaosuusmenetelmä
FI	0421470-0	Erityinen koodi	Keskuslähde Oy	Sisällytetty soveltamisalaan		Menetelmä 1: mukautettu pääomaosuusmenetelmä
FI	0821382-8	Erityinen koodi	Kiinteistö Oy Vakuusrinne	Sisällytetty soveltamisalaan		Menetelmä 1: täysi konsolidointi
FI	2696197-7	Erityinen koodi	Kiinteistö Oy Elämänturvatalo	Sisällytetty soveltamisalaan		Menetelmä 1: täysi konsolidointi
FI	1705197-1	Erityinen koodi	As Oy Turun Vatselankatu 13	Sisällytetty soveltamisalaan		Menetelmä 1: täysi konsolidointi
FI	0196441-8	Erityinen koodi	Ki Oy Panimokatu 4	Sisällytetty soveltamisalaan		Menetelmä 1: täysi konsolidointi
FI	0911366-9	Erityinen koodi	Ki Oy Levin Kuutamo	Sisällytetty soveltamisalaan		Menetelmä 1: täysi konsolidointi
FI	1624257-3	Erityinen koodi	As Oy Sotkamon Lähikatti	Sisällytetty soveltamisalaan		Menetelmä 1: täysi konsolidointi
FI	2480948-8	Erityinen koodi	Ki Oy Oulun Uusikatu 72	Sisällytetty soveltamisalaan		Menetelmä 1: täysi konsolidointi
FI	2824867-3	Erityinen koodi	LT Pääomasijoitus III GP OY	Sisällytetty soveltamisalaan		Menetelmä 1: täysi konsolidointi
FI	2820322-1	Erityinen koodi	LähiTapiola Tontit II KY	Sisällytetty soveltamisalaan		Menetelmä 1: täysi konsolidointi
FI	3097903-7	Erityinen koodi	Yhteiskuntakiinteistöt GP Oy	Sisällytetty soveltamisalaan		Menetelmä 1: täysi konsolidointi

Maa	Yrityksen tunnistekoodi	Yrityksen tunnistekoodin tyyppi	Yrityksen virallinen nimi	Ryhmävalvonnan soveltamisalaan sisällyttäminen		Ryhmän vakavaraisuuden laskentamenetelmä
				Kyllä/Ei	Päätöksen päivämäärä, jos sovelletaan 214 artiklaa	Käytetty menetelmä ja menetelmää 1 käytettäessä yrityksen käsittely
C0010	C0020	C0030	C0040	C0240	C0250	C0260
FI	3101344-5	Erityinen koodi	LT Velkasijoitus II GP Oy	Sisällytetty soveltamisalaan		Menetelmä 1: täysi konsolidointi
FI	3102195-5	Erityinen koodi	LT Velkasijoitus II Ky	Sisällytetty soveltamisalaan		Menetelmä 1: täysi konsolidointi
FI	2287051-7	Erityinen koodi	Kiinteistö Oy Vantaankulma	Sisällytetty soveltamisalaan		Menetelmä 1: täysi konsolidointi
FI	2824868-1	Erityinen koodi	LT Kiinteistö sijoitus I GP OY	Sisällytetty soveltamisalaan		Menetelmä 1: täysi konsolidointi
FI	2813891-7	Erityinen koodi	LT Core Kiinteistöt Ky	Sisällytetty soveltamisalaan		Menetelmä 1: täysi konsolidointi
FI	2141711-2	Erityinen koodi	Ki Oy Vantaan Tuupakantie 32	Sisällytetty soveltamisalaan		Menetelmä 1: täysi konsolidointi
FI	2650121-7	Erityinen koodi	LähiTapiola AsuntoSuomi Oy	Sisällytetty soveltamisalaan		Menetelmä 1: täysi konsolidointi
FI	0118560-9	Erityinen koodi	Oy Kaisaniemenkatu 1	Sisällytetty soveltamisalaan		Menetelmä 1: täysi konsolidointi
FI	2817185-6	Erityinen koodi	LähiTapiola Tontit GP II OY	Sisällytetty soveltamisalaan		Menetelmä 1: täysi konsolidointi
FI	0106380-4	Erityinen koodi	Tieto-Tapiola Oy	Sisällytetty soveltamisalaan		Menetelmä 1: täysi konsolidointi
FI	2707295-2	Erityinen koodi	LähiTapiola Pääomasijoitus I Ky	Sisällytetty soveltamisalaan		Menetelmä 1: täysi konsolidointi
FI	1607499-5	Erityinen koodi	LT Yritysrahoitus I GP OY	Sisällytetty soveltamisalaan		Menetelmä 1: täysi konsolidointi
FI	1623054-8	Erityinen koodi	LT Yritysrahoitus I KY	Sisällytetty soveltamisalaan		Menetelmä 1: täysi konsolidointi
FI	1619582-6	Erityinen koodi	Asunto Oy Espoon Zansenkujja	Sisällytetty soveltamisalaan		Menetelmä 1: täysi konsolidointi
FI	3001277-4	Erityinen koodi	AsOy Mikkelin Valssimylly	Sisällytetty soveltamisalaan		Menetelmä 1: täysi konsolidointi
FI	2684172-1	Erityinen koodi	As Oy Jyväskylän Manniserinne 6-8	Sisällytetty soveltamisalaan		Menetelmä 1: täysi konsolidointi
FI	2660035-4	Erityinen koodi	Kiinteistö Oy Lahden Vuorikatu	Sisällytetty soveltamisalaan		Menetelmä 1: täysi konsolidointi
FI	2824158-6	Erityinen koodi	LT Yhteiset GP Oy	Sisällytetty soveltamisalaan		Menetelmä 1: täysi konsolidointi
FI	2566004-8	Erityinen koodi	Ki Oy Vantaan Sähkötie 5	Sisällytetty soveltamisalaan		Menetelmä 1: täysi konsolidointi
FI	1768814-7	Erityinen koodi	Kiinteistö Oy Tapiola Garden	Sisällytetty soveltamisalaan		Menetelmä 1: täysi konsolidointi
FI	0252244-3	Erityinen koodi	Kiinteistö Oy Bulevardi 28	Sisällytetty soveltamisalaan		Menetelmä 1: täysi konsolidointi
FI	1569857-9	Erityinen koodi	Ki Oy Seinäjoen Maakunnankatu 7	Sisällytetty soveltamisalaan		Menetelmä 1: täysi konsolidointi
FI	2543911-6	Erityinen koodi	Promote Tapiola Oy	Sisällytetty soveltamisalaan		Menetelmä 1: täysi konsolidointi
FI	0117195-2	Erityinen koodi	Kiinteistö Oy Adoxa	Sisällytetty soveltamisalaan		Menetelmä 1: täysi konsolidointi
FI	2878866-1	Erityinen koodi	Ki OY Kutojantie 10	Sisällytetty soveltamisalaan		Menetelmä 1: täysi konsolidointi
FI	1729441-2	Erityinen koodi	Ki Oy Lappeenrannan Myllymäki2	Sisällytetty soveltamisalaan		Menetelmä 1: täysi konsolidointi
FI	2696892-5	Erityinen koodi	LÄHITAPIOLA TONTIT I KY	Sisällytetty soveltamisalaan		Menetelmä 1: täysi konsolidointi
FI	0834723-6	Erityinen koodi	Ki Oy Eurocity	Sisällytetty soveltamisalaan		Menetelmä 1: täysi konsolidointi
FI	2647398-1	Erityinen koodi	Kiinteistö Oy Jyväskylän Seppä	Sisällytetty soveltamisalaan		Menetelmä 1: täysi konsolidointi
FI	2696391-3	Erityinen koodi	LÄHITAPIOLA TONTIT GP I OY	Sisällytetty soveltamisalaan		Menetelmä 1: täysi konsolidointi
FI	2580624-6	Erityinen koodi	LähiTapiola Pääomasijoitus GP Oy	Sisällytetty soveltamisalaan		Menetelmä 1: täysi konsolidointi
FI	2807931-2	Erityinen koodi	LT Pääomasijoitus II KY	Sisällytetty soveltamisalaan		Menetelmä 1: täysi konsolidointi
FI	2131862-4	Erityinen koodi	Asunto Oy Helsingin Ajomies	Sisällytetty soveltamisalaan		Menetelmä 1: täysi konsolidointi
FI	0774373-9	Erityinen koodi	Kiinteistö Oy Lintutörmä	Sisällytetty soveltamisalaan		Menetelmä 1: täysi konsolidointi
FI	1513915-2	Erityinen koodi	Asunto Oy Vantaan Kiulukujja	Sisällytetty soveltamisalaan		Menetelmä 1: täysi konsolidointi
FI	0224467-4	Erityinen koodi	KiOy Porvoon Keskustalo	Sisällytetty soveltamisalaan		Menetelmä 1: täysi konsolidointi
FI	3203189-9	Erityinen koodi	LT Pääomasijoitus V GP Oy	Sisällytetty soveltamisalaan		Menetelmä 1: täysi konsolidointi
FI	3210593-1	Erityinen koodi	LT Pääomasijoitus V Ky	Sisällytetty soveltamisalaan		Menetelmä 1: täysi konsolidointi
FI	3200199-9	Erityinen koodi	Noja Holding Oy	Sisällytetty soveltamisalaan		Menetelmä 1: mukautettu pääomaosuusmenetelmä
FI	3201085-2	Erityinen koodi	KiOy Tuusulan Högberginhaaran	Sisällytetty soveltamisalaan		Menetelmä 1: täysi konsolidointi
FI	3086847-6	Erityinen koodi	LT Keskustakiinteistöt GP Oy	Sisällytetty soveltamisalaan		Menetelmä 1: täysi konsolidointi
FI	3306178-2	Erityinen koodi	LT Velkasijoitus III GP Oy	Sisällytetty soveltamisalaan		Menetelmä 1: täysi konsolidointi

LähiTapiola Vahinkoyhtiö

Vakavaraisuutta ja taloudellista tilaa koskevan kertomuksen liitteet

Yhtiö julkaisee osana LähiTapiola-ryhmän vakavaraisuutta ja taloudellista tilaa koskevaa kertomusta Solvenssi II -vakavaraisuussäätelyn mukaisesti seuraavat raportointitaulukot 31.12.2022 tilanteessa:

- S.02.01.02 Tase
- S.05.01.02 Vakuutusmaksut, korvaukset ja kulut vakuutuslajeittain
- S.05.02.01 Vakuutusmaksut, korvaukset ja kulut maittain
- S.12.01.02 Henkivakuutuksen ja SLT-sairausvakuutuksen vakuutustekninen vastuovelka
- S.17.01.02 Vahinkovakuutusten vakuutustekninen vastuovelka
- S.19.01.21 Vahinkovakuutuskorvaukset
- S.23.01.01 Oma varallisuus
- S.25.01.21 Vakavaraisuuspääomavaatimus (SCR) – Standardikaavaa käyttävät yritykset
- S.28.01.01 Vähimmäispääomavaatimus (MCR) – Vain henkivakuutus- tai vahinkovakuutustoiminta tai jälleenvakuutustoiminta

Esitetyt luvut ovat tuhansia euroja.

S.02.01.02

Tase

Varat

Aineettomat hyödykkeet

Laskennalliset verosaamiset

Eläke-etuuksien ylijäämä

Aineelliset käyttöomaisuushyödykkeet (omassa käytössä)

Sijoitukset (muut kuin indeksi- ja sijoitussidonnaisiin sopimusten katteena olevat varat)

Kiinteistöt (muut kuin omassa käytössä olevat)

Omistusosuudet sidosyhtymissä, mukaan lukien omistusyhteydet

Osakkeet

Osakkeet – Listatut

Osakkeet – Listaamattomat

Joukkovelkakirjalainat

Valtion joukkovelkakirjalainat

Yrityslainat

Strukturoidut velkakirjat

Vakuudelliset arvopaperit

Yhteistä sijoitustoimintaa harjoittavat yritykset

Johdannaiset

Talletukset, jotka eivät kuulu muihin rahavaroihin

Muut sijoitukset

Indeksi- ja sijoitussidonnaisiin sopimuksiin sijoitetut varat

Kiinnelainat ja muut lainat

Lainat, joiden vakuutena on vakuutus sopimus

Kiinnelainat ja muut lainat yksityishenkilöille

Muut kiinnelainat ja lainat

Saamiset jälleenvakuutus sopimuksista :

Vahinkovakuutus ja NSLT-sairausvakuutus

Vahinkovakuutus, ilman sairausvakuutusta

NSLT-sairausvakuutus

Henkivakuutus ja SLT-sairausvakuutus, ilman sairausvakuutusta ja indeksi- ja sijoitussidonnaisia sopimuksia

SLT-sairausvakuutus

Henkivakuutus, ilman sairausvakuutusta ja indeksi- ja sijoitussidonnaisia sopimuksia

Indeksi- ja sijoitussidonnainen henkivakuutus

Jälleenvakuutustalletteet

Vakuutussaamiset ja saamiset vakuutusedustajilta

Saamiset jälleenvakuutustoiminnasta

Muut saamiset (myyntisaamiset, ei vakuutuksiin liittyvät)

Omat osakkeet (suorassa omistuksessa olevat)

Oman varallisuuden eriin tai maksettaviksi määrättyyn mutta vielä maksamattomaan alkupääomaan liittyvät saamiset

Rahavarat

Kaikki muut varat, joita ei ole esitetty muualla

Varat yhteensä

	Solvenssi II -arvo C0010
R0030	0
R0040	0
R0050	0
R0060	9 121
R0070	2 949 269
R0080	420 099
R0090	589 597
R0100	157 695
R0110	150 187
R0120	7 507
R0130	253 391
R0140	79 572
R0150	173 818
R0160	0
R0170	0
R0180	1 527 681
R0190	806
R0200	0
R0210	0
R0220	0
R0230	82 451
R0240	0
R0250	15
R0260	82 436
R0270	37 701
R0280	34 742
R0290	34 979
R0300	-237
R0310	2 959
R0320	0
R0330	2 959
R0340	0
R0350	0
R0360	27 525
R0370	7 940
R0380	72 579
R0390	0
R0400	0
R0410	90 435
R0420	4 084
R0500	3 281 105

S.02.01.02

Tase

Velat

	Solvenssi II -arvo C0010
Vakuutustekninen vastuovelka – Vahinkovakuutus	R0510 376 665
Vakuutustekninen vastuovelka – Vahinkovakuutus (ilman sairausvakuutusta)	R0520 269 040
Vakuutustekninen vastuovelka kokonaisuutena laskettuna	R0530 0
Paras estimaatti	R0540 217 111
Riskimarginaali	R0550 51 928
Vakuutustekninen vastuovelka – NSLT-sairausvakuutus	R0560 107 625
Vakuutustekninen vastuovelka kokonaisuutena laskettuna	R0570 0
Paras estimaatti	R0580 78 712
Riskimarginaali	R0590 28 913
Vakuutustekninen vastuovelka – Henkivakuutus (ilman indeksi- ja sijoitussidonnaisia sopimuksia)	R0600 527 620
Vakuutustekninen vastuovelka – SLT-sairausvakuutus	R0610 441 767
Vakuutustekninen vastuovelka kokonaisuutena laskettuna	R0620 0
Paras estimaatti	R0630 429 124
Riskimarginaali	R0640 12 643
Vakuutustekninen vastuovelka – Henkivakuutus (ilman sairausvakuutusta sekä indeksi- ja sijoitussidonnaisia sopimuksia)	R0650 85 853
Vakuutustekninen vastuovelka kokonaisuutena laskettuna	R0660 0
Paras estimaatti	R0670 84 378
Riskimarginaali	R0680 1 475
Vakuutustekninen vastuovelka – Indeksi- ja sijoitussidonnainen toiminta	R0690 0
Vakuutustekninen vastuovelka kokonaisuutena laskettuna	R0700 0
Paras estimaatti	R0710 0
Riskimarginaali	R0720 0
Ehdolliset velat	R0740 0
Muut varaukset kuin vakuutustekninen vastuovelka	R0750 0
Eläkevelvoitteet	R0760 0
Jälleenvakuuttajilta pidätetyt talletteet	R0770 0
Laskennalliset verovelat	R0780 127 351
Johdannaiset	R0790 0
Velat luottolaitoksille	R0800 0
Muut rahoitusvelat kuin velat luottolaitoksille	R0810 720
Vakuutusvelat ja velat vakuutusedustajille	R0820 12 446
Jälleenvakuutusvelat	R0830 3 038
Velat (ostovelat, ei vakuutusvelat)	R0840 28 487
Etuoikeudeltaan huonommat velat	R0850 0
Omaan perusvarallisuuteen kuulumattomat etuoikeudeltaan huonommat velat	R0860 0
Omaan perusvarallisuuteen kuuluvat etuoikeudeltaan huonommat velat	R0870 0
Kaikki muut velat, joita ei ole esitetty muualla	R0880 0
Velat yhteensä	R0900 1 076 327
Ylijäämä, jonka verran varat ovat velkoja suuremmat	R1000 2 204 778

Henkivakuutuksen ja SLT-sairausvakuutuksen vakuutustekninen vastuuvélka

Vakuutustekninen vastuuvélka kokonaisuutena laskettuna

Saamiset yhteensä jälleenvakuutus-sopimuksista/erillisyyhtiöiltä ja rajoitetusta jälleenvakuutuksesta oikaistuina ennustetuilla tappioilla, jotka johtuvat vastapuolen maksukyvyttömyydestä ja liittyvät kokonaisuutena laskettuun vakuutustekniseen vastuuvélkaan

Vakuutustekninen vastuuvélka laskettuna parhaan estimaatin ja riskimarginaalin summana

Paras estimaatti

Bruttomääräinen paras estimaatti

Saamiset yhteensä jälleenvakuutus-sopimuksista/erillisyyhtiöiltä ja rajoitetusta jälleenvakuutuksesta oikaistuina ennustetuilla tappioilla,

Paras estimaatti, josta on vähennetty saamiset jälleenvakuutus-sopimuksista/erillisyyhtiöiltä ja rajoitetusta jälleenvakuutuksesta -
Yhteensä

Riskimarginaali

Vakuutusteknisen vastuuvélkan siirtymätöimenpiteen määrä

Vakuutustekninen vastuuvélka kokonaisuutena laskettuna

Paras estimaatti

Riskimarginaali

Vakuutustekninen vastuuvélka - Yhteensä

	Indeksi- ja sijoitussidonnainen vakuutus			Muu henkivakuutus			Vahinko- vakuutus- sopimuksiin pohjautuvat ja muhun vakuutus- velvoitteeseen kuin sairaus- vakuutus- velvoitteisiin liittyvät annuiteetit	
	Ylijäämään oikeuttava vakuutus							
	C0020	C0030	C0040	C0050	C0060	C0070	C0080	C0090
R0010	0	0			0			0
R0020	0	0			0			0
R0030	0		0	0		0	0	37 445
R0080	0		0	0		0	0	2 266
R0090	0		0	0		0	0	35 179
R0100	0	0			0			685
R0110	0	0			0			0
R0120	0		0	0		0	0	0
R0130	0	0			0			0
R0200	0	0			0			38 130

Henkivakuutuksen ja SLT-sairausvakuutuksen vakuutustekninen vastuuvulka

Vakuutustekninen vastuuvulka kokonaisuutena laskettuna

Saamiset yhteensä jälleenvakuutus-sopimuksista/erillisyyhtiöiltä ja rajoitetusta jälleenvakuutuksesta oikaistuina ennustetuilla tappioilla, jotka johtuvat vastapuolen maksukyvyttömyydestä ja liittyvät kokonaisuutena laskettuun vakuutustekniseen vastuuvulkaan

Vakuutustekninen vastuuvulka laskettuna parhaan estimaatin ja riskimarginaalin summana

Paras estimaatti

Bruttomääräinen paras estimaatti

Saamiset yhteensä jälleenvakuutus-sopimuksista/erillisyyhtiöiltä ja rajoitetusta jälleenvakuutuksesta oikaistuina ennustetuilla tappioilla, jotka johtuvat vastapuolen maksukyvyttömyydestä

Paras estimaatti, josta on vähennetty saamiset jälleenvakuutus-sopimuksista/erillisyyhtiöiltä ja rajoitetusta jälleenvakuutuksesta - Yhteensä

Riskimarginaali

Vakuutusteknisen vastuuvulvan siirtymätoimenpiteen määrä

Vakuutustekninen vastuuvulka kokonaisuutena laskettuna

Paras estimaatti

Riskimarginaali

Vakuutustekninen vastuuvulka - Yhteensä

	Hyväksytyt jälleenvakuutus	Yhteensä (muu henkivakuutus kuin sairausvakuutus, mukaan lukien sijoitus-sidonnainen vakuutus)	Sairausvakuutus (ensivakuutus)		Vahinkovakuutus-sopimuksiin pohjautuvat ja sairausvakuutusvelvoitteisiin liittyvät annuiteetit	Sairausvakuutus (hyväksytyt jälleenvakuutus)	Yhteensä (SLT-sairausvakuutus)	
			Optioita ja takuita sisältämättömät sopimukset	Optioita tai takuita sisältävät sopimukset				
	C0100	C0150	C0160	C0170	C0180	C0190	C0200	C0210
R0010	0	0	0			0	0	0
R0020	0	0	0			0	0	0
R0030	46 933	84 378		0	0	428 412	712	429 124
R0080	693	2 959		0	0	0	0	0
R0090	46 240	81 419		0	0	428 412	712	429 124
R0100	790	1 475	0			12 623	21	12 643
R0110	0	0	0			0	0	0
R0120	0	0		0	0	0	0	0
R0130	0	0	0			0	0	0
R0200	47 723	85 853	0			441 035	733	441 768

Vakuutustekninen vastuuvélka kokonaisuutena laskettuna

Saamiset yhteensä jälleenvakuutus sopimuksista/erillisyyhtiöiltä ja rajoitetusta jälleenvakuutuksesta oikaistuina ennustetuilla tappioilla, jotka johtuvat vastapuolen maksukyvyttömyydestä ja liittyvät kokonaisuutena laskettuun vakuutustekniseen vastuuvélkaan

Vakuutustekninen vastuuvélka laskettuna parhaan estimaatin ja riskimarginaalin summana**Paras estimaatti****Vakuutusmaksuvastuu**

Brutto

Saamiset yhteensä jälleenvakuutus sopimuksista/erillisyyhtiöiltä ja rajoitetusta jälleenvakuutuksesta oikaistuina ennustetuilla tappioilla, jotka johtuvat vastapuolen maksukyvyttömyydestä
Vakuutusmaksuvastuun nettomääräinen paras estimaatti

Korvausvastuu

Brutto

Saamiset yhteensä jälleenvakuutus sopimuksista/erillisyyhtiöiltä ja rajoitetusta jälleenvakuutuksesta oikaistuina ennustetuilla tappioilla, jotka johtuvat vastapuolen maksukyvyttömyydestä
Korvausvastuun nettomääräinen paras estimaatti

Paras estimaatti yhteensä - Brutto**Paras estimaatti yhteensä - Netto****Riskimarginaali****Vakuutusteknisen vastuuvélkan siirtymätöimenpiteen määrä**

Vakuutustekninen vastuuvélka kokonaisuutena laskettuna

Paras estimaatti

Riskimarginaali

Vakuutustekninen vastuuvélka - Yhteensä

Vakuutustekninen vastuuvélka - Yhteensä

Saamiset jälleenvakuutus sopimuksista/erillisyyhtiöiltä ja rajoitetusta jälleenvakuutuksesta oikaistuina ennustetuilla tappioilla, jotka johtuvat vastapuolen maksukyvyttömyydestä - Yhteensä

Vakuutustekninen vastuuvélka, josta on vähennetty saamiset jälleenvakuutus sopimuksista/erillisyyhtiöiltä ja rajoitetusta jälleenvakuutuksesta - Yhteensä

Ensivakuutus ja hyväksytty suhteellinen jälleenvakuutus						
Sairauskulu- vakuutus	Vakuutus ansiotulon menetyksen varalta	Työntekijäin tapaturma- vakuutus	Moottori- ajoneuvon vastuu- vakuutus	Muu moottori- ajoneuvon vakuutus	Meri-, ilmailu- ja kuljetus- vakuutus	
C0020	C0030	C0040	C0050	C0060	C0070	
R0010	0	0	0	0	0	
R0050	0	0	0	0	0	
R0060	2 557	-266	-28 614	-529	206	-137
R0140	-226	-44	-167	-7	-4	-6
R0150	2 783	-222	-28 447	-522	210	-131
R0160	7 518	143	96 139	6 819	1 683	1 299
R0240	198	2	0	303	0	0
R0250	7 320	141	96 139	6 516	1 683	1 299
R0260	10 076	-123	67 525	6 290	1 889	1 162
R0270	10 103	-81	67 692	5 994	1 893	1 168
R0280	1 536	778	26 315	2 257	850	1 232
R0290	0	0	0	0	0	0
R0300	0	0	0	0	0	0
R0310	0	0	0	0	0	0
R0320	11 612	655	93 840	8 547	2 739	2 394
R0330	-28	-42	-167	296	-4	-6
R0340	11 639	697	94 007	8 251	2 743	2 400

Vakuutustekninen vastuuelva kokonaisuutena laskettuna

Saamiset yhteensä jälleenvakuutus sopimuksista/erillisyyhtiöiltä ja rajoitetusta jälleenvakuutuksesta oikaistuina ennustetuilla tappioilla, jotka johtuvat vastapuolen maksukyvyttömyydestä ja liittyvät kokonaisuutena laskettuun vakuutustekniseen vastuuelvaan

Vakuutustekninen vastuuelva laskettuna parhaan estimaatin ja riskimarginaalin summana**Paras estimaatti****Vakuutusmaksuvastuu**

Brutto

Saamiset yhteensä jälleenvakuutus sopimuksista/erillisyyhtiöiltä ja rajoitetusta jälleenvakuutuksesta oikaistuina ennustetuilla tappioilla, jotka johtuvat vastapuolen maksukyvyttömyydestä
Vakuutusmaksuvastuun nettomääräinen paras estimaatti

Korvausvastuu

Brutto

Saamiset yhteensä jälleenvakuutus sopimuksista/erillisyyhtiöiltä ja rajoitetusta jälleenvakuutuksesta oikaistuina ennustetuilla tappioilla, jotka johtuvat vastapuolen maksukyvyttömyydestä
Korvausvastuun nettomääräinen paras estimaatti

Paras estimaatti yhteensä - Brutto**Paras estimaatti yhteensä - Netto****Riskimarginaali****Vakuutusteknisen vastuuelvan siirtymätoimenpiteen määrä**

Vakuutustekninen vastuuelva kokonaisuutena laskettuna

Paras estimaatti

Riskimarginaali

Vakuutustekninen vastuuelva - Yhteensä

Vakuutustekninen vastuuelva - Yhteensä

Saamiset jälleenvakuutus sopimuksista/erillisyyhtiöiltä ja rajoitetusta jälleenvakuutuksesta oikaistuina ennustetuilla tappioilla, jotka johtuvat vastapuolen maksukyvyttömyydestä - Yhteensä

Vakuutustekninen vastuuelva, josta on vähennetty saamiset jälleenvakuutus sopimuksista/erillisyyhtiöiltä ja rajoitetusta jälleenvakuutuksesta - Yhteensä

Ensivakuutus ja hyväksyty suhteellinen jälleenvakuutus					
Palo- ja muu omaisuus- vahinko- vakuutus	Yleinen vastuu- vakuutus	Luotto- ja takaus- vakuutus	Oikeusturva- vakuutus	Matka-apu- vakuutus	Vakuutus muiden taloudel- listen menetysten varalta
C0080	C0090	C0100	C0110	C0120	C0130
R0010	0	0	0	0	0
R0050	0	0	0	0	0
R0060	2 394	-2 013	11 049	-608	0
R0140	-4 832	-715	5 843	0	0
R0150	7 226	-1 298	5 206	-608	0
R0160	41 138	45 451	1 911	5 241	0
R0240	10 452	1 592	353	0	0
R0250	30 686	43 859	1 558	5 241	0
R0260	43 532	43 438	12 960	4 634	0
R0270	37 912	42 561	6 764	4 633	0
R0280	13 492	7 313	1 336	498	0
R0290	0	0	0	0	0
R0300	0	0	0	0	0
R0310	0	0	0	0	0
R0320	57 024	50 751	14 296	5 132	0
R0330	5 620	877	6 196	0	0
R0340	51 404	49 874	8 100	5 131	0

Vakuutustekninen vastuuelva kokonaisuutena laskettuna

Saamiset yhteensä jälleenvakuutus sopimuksesta/erillisyyhtiöiltä ja rajoitetusta jälleenvakuutuksesta oikaistuina ennustetuilla tappioilla, jotka johtuvat vastapuolen maksukyvyttömyydestä ja liittyvät kokonaisuutena laskettuun vakuutustekniseen vastuuelvaan

Vakuutustekninen vastuuelva laskettuna parhaan estimaatin ja riskimarginaalin summana**Paras estimaatti****Vakuutusmaksuvastuu**

Brutto

Saamiset yhteensä jälleenvakuutus sopimuksesta/erillisyyhtiöiltä ja rajoitetusta jälleenvakuutuksesta oikaistuina ennustetuilla tappioilla, jotka johtuvat vastapuolen maksukyvyttömyydestä
Vakuutusmaksuvastuun nettomääräinen paras estimaatti

Korvausvastuu

Brutto

Saamiset yhteensä jälleenvakuutus sopimuksesta/erillisyyhtiöiltä ja rajoitetusta jälleenvakuutuksesta oikaistuina ennustetuilla tappioilla, jotka johtuvat vastapuolen maksukyvyttömyydestä
Korvausvastuun nettomääräinen paras estimaatti

Paras estimaatti yhteensä - Brutto**Paras estimaatti yhteensä - Netto****Riskimarginaali****Vakuutusteknisen vastuuelvan siirtymätoimenpiteen määrä**

Vakuutustekninen vastuuelva kokonaisuutena laskettuna

Paras estimaatti

Riskimarginaali

Vakuutustekninen vastuuelva - Yhteensä

Vakuutustekninen vastuuelva - Yhteensä

Saamiset jälleenvakuutus sopimuksesta/erillisyyhtiöiltä ja rajoitetusta jälleenvakuutuksesta oikaistuina ennustetuilla tappioilla, jotka johtuvat vastapuolen maksukyvyttömyydestä - Yhteensä

Vakuutustekninen vastuuelva, josta on vähennetty saamiset jälleenvakuutus sopimuksesta/erillisyyhtiöiltä ja rajoitetusta jälleenvakuutuksesta - Yhteensä

	Hyväksytty ei-suhteellinen jälleenvakuutus				Vahinkovakuutusvelvoitteet yhteensä
	Sairausvakuutuksen ei-suhteellinen jälleenvakuutus	Vastuuvakuutuksen ei-suhteellinen jälleenvakuutus	Meri-, ilmailu- ja kuljetusvakuutuksen ei-suhteellinen jälleenvakuutus	Omaisuuksivakuutuksen ei-suhteellinen jälleenvakuutus	
	C0140	C0150	C0160	C0170	
R0010	0	0	0	0	0
R0050	0	0	0	0	0
R0060	-36	-1 531	-10	695	-16 704
R0140	0	0	0	-183	-1 775
R0150	-36	-1 531	-10	878	-14 930
R0160	1 271	41 769	206	37 461	312 528
R0240	0	0	0	7 093	36 517
R0250	1 271	41 769	206	30 368	276 012
R0260	1 234	40 238	196	38 156	295 824
R0270	1 235	40 238	196	31 246	261 082
R0280	284	11 777	84	10 637	80 841
R0290	0	0	0	0	0
R0300	0	0	0	0	0
R0310	0	0	0	0	0
R0320	1 518	52 015	280	48 793	376 665
R0330	0	0	0	6 910	34 742
R0340	1 519	52 015	280	41 883	341 923

Vahinkovakuutustoiminta yhteensä

Vahingon sattumisvuosi / vakuutussopimusvuosi	Z0020	1 - Vahingon sattumisvuosi
---	-------	----------------------------

Maksetut bruttokorvaukset (ei-kumulatiiviset)

(absoluuttinen määrä)

Vuosi	Kehitysvuosi											Kuluvana vuonna	Kaikkien vuosien summa (kumulatiivinen)			
	0	1	2	3	4	5	6	7	8	9	10 & +			C0170	C0180	
Aiemmat	R0100												1 047	R0100	1 047	193 949
N-9	R0160	300 917	67 333	11 137	4 916	2 697	1 036	838	576	644	412		R0160	412	390 507	
N-8	R0170	170 968	58 223	12 707	3 542	2 225	1 538	541	383	246			R0170	246	250 373	
N-7	R0180	157 989	49 569	9 309	2 295	984	730	806	313				R0180	313	221 994	
N-6	R0190	150 891	52 517	9 234	2 842	1 661	945	637					R0190	637	218 727	
N-5	R0200	121 586	46 633	9 547	2 753	2 284	568						R0200	568	183 371	
N-4	R0210	106 662	45 448	9 037	5 686	3 618							R0210	3 618	170 451	
N-3	R0220	115 018	47 195	9 684	4 369								R0220	4 369	176 266	
N-2	R0230	106 037	38 479	17 823									R0230	17 823	162 339	
N-1	R0240	97 017	44 353										R0240	44 353	141 370	
N	R0250	93 795											R0250	93 795	93 795	
	Yhteensä	R0260	167 183										R0260	167 183	2 203 143	

Korvausvastuun bruttomääräinen diskonttaamaton paras estimaatti

(absoluuttinen määrä)

Vuosi	Kehitysvuosi											Vuoden lopussa (diskonttatut tiedot)	
	0	1	2	3	4	5	6	7	8	9	10 & +		
	C0200	C0210	C0220	C0230	C0240	C0250	C0260	C0270	C0280	C0290	C0300	C0360	
Aiemmat	R0100										29 892	R0100	19 223
N-9	R0160	0	0	39 876	6 588	4 919	2 576	1 838	1 361	1 060		R0160	706
N-8	R0170	0	0	63 140	13 126	8 130	4 595	3 446	2 876	2 471		R0170	2 041
N-7	R0180	0	93 634	20 705	12 968	7 878	6 548	4 966	4 315			R0180	3 512
N-6	R0190	200 000	45 369	22 515	12 774	7 406	5 100	3 437				R0190	2 968
N-5	R0200	132 914	55 953	27 205	20 238	13 088	10 711					R0200	7 914
N-4	R0210	142 074	59 957	37 870	25 906	20 645						R0210	16 214
N-3	R0220	142 767	64 001	32 813	22 914							R0220	17 478
N-2	R0230	132 844	63 465	32 901								R0230	25 125
N-1	R0240	126 262	63 778									R0240	50 778
N	R0250	170 926										R0250	147 468
												R0260	293 427
												Yhteensä	

Oma perusvarallisuus ennen delegoidun asetuksen (EU) 2015/35 68 artiklan mukaisia muilla rahoitusaloilla olevien omistusyhteyksien vähennyksiä

Tavanomainen osakepääoma (joka sisältää omat osakkeet)
Tavanomaiseen osakepääomaan liittyvä ylikurssirahasto
Alkupääoma, jäsenten maksuosuudet tai niitä vastaavat oman perusvarallisuuden erät keskinäisten tai niitä vastaavien yritysten osalta
Etuoikeudeltaan huonommat jäsenten keskinäiset rahastot

Ylijäämävarallisuus
Etuoikeutetut osakkeet

Etuoikeutettuihin osakkeisiin liittyvä ylikurssirahasto
Täsmäytyserä
Etuoikeudeltaan huonommat velat
Laskennallisten nettoverosaamisten arvoa vastaava määrä
Muut valvontaviranomaisen omaksi perusvarallisuudeksi hyväksymät erät, joita ei ole esitetty edellä

Tilinpäätöksen oma varallisuus, jota ei pitäisi esittää täsmäytyseränä ja joka ei täytä Solvenssi II:n mukaisen oman varallisuuden luokitteluperusteita

Tilinpäätöksen oma varallisuus, jota ei pitäisi esittää täsmäytyseränä ja joka ei täytä Solvenssi II:n mukaisen oman varallisuuden luokitteluperusteita

Vähennykset

Rahoitus- ja luottolaitoksiin oleviin omistusyhteyksiin perustuvat vähennykset

Oma perusvarallisuus yhteensä vähennysten jälkeen**Oma lisävarallisuus**

Maksamaton tavanomainen osakepääoma, joka on maksettava vaadittaessa mutta jota ei ole vielä vaadittu maksettavaksi

Maksamaton eikä vielä maksettavaksi vaadittu alkupääoma, jäsenten maksuosuudet tai vastaavat oman perusvarallisuuden erät, jotka on maksettava vaadittaessa, keskinäisten tai niitä vastaavien yritysten osalta

Maksamattomat etuoikeutetut osakkeet, jotka on maksettava vaadittaessa mutta joita ei ole vielä vaadittu maksettaviksi

Oikeudellisesti sitova sitoumus merkitä ja maksaa etuoikeudeltaan huonommat velat vaadittaessa

Direktiivin 2009/138/EY 96 artiklan 2 kohdan mukaiset remburssit ja takuut
Muut kuin direktiivin 2009/138/EY 96 artiklan 2 kohdan mukaiset remburssit ja takuut
Direktiivin 2009/138/EY 96 artiklan 3 kohdan ensimmäisen alakohdan mukaiset jäseniltä vaaditut lisämaksut

Jäseniltä vaaditut lisämaksut – Muut kuin direktiivin 2009/138/EY 96 artiklan 3 kohdan ensimmäisessä alakohdassa tarkoitetut

Muu oma lisävarallisuus

Oma lisävarallisuus yhteensä**Käytettävissä oleva ja hyväksyttävä oma varallisuus**

SCR:n täyttämiseksi käytettävissä oleva oma varallisuus yhteensä
MCR:n täyttämiseksi käytettävissä oleva oma varallisuus yhteensä
SCR:n täyttämiseksi hyväksyttävä oma varallisuus yhteensä
MCR:n täyttämiseksi hyväksyttävä oma varallisuus yhteensä

SCR**MCR****Hyväksyttävän oman varallisuuden ja SCR:n suhdeluku****Hyväksyttävän oman varallisuuden ja MCR:n suhdeluku****Täsmäytyserä**

Ylijäämä, jonka verran varat ovat velkoja suuremmat
Omat osakkeet (suorassa ja välillisessä omistuksessa olevat)
Odotettavissa olevat osingot, voitonjao ja maksut
Muut oman perusvarallisuuden erät
Vastaaavuukskorjauskantot ja erillään pidettäviä rahastoja koskevat sidotun oman pääoman erien oikaisut

Täsmäytyserä**Odotettavissa olevat voitot**

Tuleviin vakuutusmaksuihin sisältyvät odotettavissa olevat voitot (EPIFP) – Henkivakuutus
Tuleviin vakuutusmaksuihin sisältyvät odotettavissa olevat voitot (EPIFP) – Vahinkovakuutus

Tuleviin vakuutusmaksuihin sisältyvät odotettavissa olevat voitot (EPIFP) yhteensä

	Yhteensä	Luokka 1 (T1) - käytettävissä rajoituksetta	Luokka 1 (T1) - käytettävissä rajoitetusti	Luokka 2 (T2)	Luokka 3 (T3)
	C0010	C0020	C0030	C0040	C0050
R0010	0	0		0	
R0030	0	0		0	
R0040	8 641	8 641		0	
R0050	0		0	0	0
R0070	0	0			
R0090	0		0	0	0
R0110	0		0	0	0
R0130	2 196 137	2 196 137			
R0140	0		0	0	0
R0160	0				0
R0180	0	0	0	0	0
R0220	0				
R0230	0	0	0	0	
R0290	2 204 778	2 204 778	0	0	0
R0300	0			0	
R0310	0			0	
R0320	0			0	0
R0330	0			0	0
R0340	0			0	
R0350	0			0	0
R0360	0			0	
R0370	0			0	
R0390	0			0	0

	Yhteensä	Luokka 1 (T1) - käytettävissä rajoituksetta	Luokka 1 (T1) - käytettävissä rajoitetusti	Luokka 2 (T2)	Luokka 3 (T3)
	C0010	C0020	C0030	C0040	C0050
R0400	0			0	0
R0500	2 204 778	2 204 778	0	0	0
R0510	2 204 778	2 204 778	0	0	
R0540	2 204 778	2 204 778	0	0	0
R0550	2 204 778	2 204 778	0	0	
R0580	532 598				
R0600	133 149				
R0620	414 %				
R0640	1 656 %				

	C0060
R0700	2 204 778
R0710	0
R0720	0
R0730	8 641
R0740	0
R0760	2 196 137
R0770	0
R0780	35 824
R0790	35 824

LähiTapiola Vahinkoyhtiö

S.25.01.21

Vakavaraisuuspääomavaatimus (SCR) – Standardikaavaa käyttävät yritykset

Perusvakavaraisuuspääomavaatimus

Markkinariski
Vastapuoliriski
Henkivakuutusriski
Sairausvakuutusriski

Vahinkovakuutusriski

Hajautus
Aineettomien hyödykkeiden riski

Perusvakavaraisuuspääomavaatimus

	Brutto-SCR	Yritys-kohtaiset parametrit	Yksinker-taistukset
	C0110	C0090	C0120
R0010	583 989		
R0020	12 301		
R0030	4 132	ei mitään	
R0040	100 121	ei mitään	
R0050	88 531	ei mitään	
R0060	-140 310		
R0070	0		
R0100	648 764		

Vakavaraisuuspääomavaatimuksen laskenta

Operatiivinen riski
Vakuustekniseen vastuuvelkaan liittyvä tappioiden vaimennusvaikutus
Laskennallisiin veroihin liittyvä tappioiden vaimennusvaikutus
Direktiivin 2003/41/EY 4 artiklan mukaisesti harjoitettavan liiketoiminnan pääomavaatimus

Vakavaraisuuspääomavaatimus, ilman pääomavaatimuksen korotusta

Jo tehdyt pääomavaatimuksen korotukset

Vakavaraisuuspääomavaatimus

Muut tiedot SCR:stä

Duraatiopohjaista osakeriskiä koskevan alariskiosion pääomavaatimus
Jäljellä olevan osan nimellisten SCR:ien kokonaismäärä
Erillään pidettäviä rahastoja koskevien nimellisten SCR:ien kokonaismäärä
Vastaavuuskorjauskantojen nimellisten SCR:ien kokonaismäärä
Erillään pidettävien rahastojen nimellisten SCR:ien yhdistämisestä johtuvat hajautusvaikutukset 304 artiklaa varten

Verokantaa koskeava lähestymistapa

Keskimääräiseen verokantaan pohjautuva lähestymistapa

Laskennallisiin veroihin liittyvä tappioiden vaimennusvaikutus

Laskennallisten verovelkojen tuloutuksella perusteltu laskennallisiin veroihin liittyvä tappioiden vaimennusvaikutus

Todennäköisellä tulevalla verotettavalla taloudellisella voitolla perusteltu laskennallisiin veroihin liittyvä tappioiden vaimennusvaikutus

Tappiontasauksella perusteltu laskennallisiin veroihin liittyvä tappioiden vaimennusvaikutus, kuluva vuosi

Tappiontasauksella perusteltu laskennallisiin veroihin liittyvä tappioiden vaimennusvaikutus, tulevat vuodet

Laskennallisiin veroihin liittyvän tappioiden vaimennusvaikutuksen enimmäismäärä

	C0100
R0130	11 185
R0140	0
R0150	-127 351
R0160	0
R0200	532 598
R0210	0
R0220	532 598
R0400	0
R0410	0
R0420	0
R0430	0
R0440	0

Kyllä/Ei

C0109

R0590	Kyllä
-------	-------

Laskennallisiin
veroihin liittyvä
tappioiden
vaimennusvaikutus
C0130

R0640	-127 351
R0650	-127 351
R0660	0
R0670	0
R0680	0
R0690	0

LähiTapiola Vahinkoyhtiö

S.28.01.01

Vähimmäispääomavaatimus (MCR) – Vain henkivakuutus- tai vahinkovakuutustoiminta tai jälleenvakuutustoiminta

Vahinkovakuutus- ja vahinkojälleenvakuutusvelvoitteisiin sovellettava lineaarisen kaavan osa

MCR_{NL} Tulos

	C0010
R0010	57 172

Sairauskuluvakuutus ja sen suhteellinen jälleenvakuutus

Vakuutus ansiotulon menetyksen varalta ja sen suhteellinen jälleenvakuutus

Työntekijän tapaturmavakuutus ja sen suhteellinen jälleenvakuutus

Moottoriajoneuvon vastuuvakuutus ja sen suhteellinen jälleenvakuutus

Muu moottoriajoneuvovakuutus ja sen suhteellinen jälleenvakuutus

Meri-, ilmailu- ja kuljetusvakuutus ja sen suhteellinen jälleenvakuutus

Palo- ja muu omaisuusvahinkovakuutus ja sen suhteellinen jälleenvakuutus

Yleinen vastuuvakuutus ja sen suhteellinen jälleenvakuutus

Luotto- ja takausvakuutus ja sen suhteellinen jälleenvakuutus

Oikeusturvavakuutus ja sen suhteellinen jälleenvakuutus

Matka-apuvakuutus ja sen suhteellinen jälleenvakuutus

Vakuutus muiden taloudellisten menetysten varalta ja sen suhteellinen jälleenvakuutus

Sairausvakuutuksen ei-suhteellinen jälleenvakuutus

Vastuuvakuutuksen ei-suhteellinen jälleenvakuutus

Meri-, ilmailu- ja kuljetusvakuutuksen ei-suhteellinen jälleenvakuutus

Omaisuusvakuutuksen ei-suhteellinen jälleenvakuutus

	Nettomääräinen (vähennettynä jälleenvakuutus-sopimusten/erillis-yhtiöiden osuudella) paras estimaatti ja vakuutustekninen vastuuvelka kokonaisuutena laskettuna	Nettomääräinen (vähennettynä jälleenvakuutus-sopimusten osuudella) vakuutusmaksutulo viimeisten 12 kuukauden ajalta
	C0020	C0030
R0020	10 104	19 368
R0030	0	1 506
R0040	67 692	161 719
R0050	5 994	5 788
R0060	1 893	8 339
R0070	1 167	2 462
R0080	37 912	15 301
R0090	42 561	16 244
R0100	6 764	1 585
R0110	4 634	2 652
R0120	0	0
R0130	9 527	2 081
R0140	1 234	474
R0150	40 238	20 424
R0160	196	61
R0170	31 246	11 209

Henkivakuutus- ja henkijälleenvakuutusvelvoitteisiin sovellettava lineaarisen kaavan osa

MCR_L Tulos

	C0040
R0200	10 721

Oikeuden ylijäämään sisältävät velvoitteet – Taatut etuudet

Oikeuden ylijäämään sisältävät velvoitteet – Tulevat harkinnanvaraiset lisäetuudet

Indeksi- ja sijoitussidonnaiset vakuutusvelvoitteet

Muut henki(jälleenvakuutus- ja sairaus(jälleenvakuutus)velvoitteet

Kaikkien henki(jälleenvakuutus)velvoitteiden kokonaisriskisumma

	Nettomääräinen (vähennettynä jälleenvakuutus-sopimusten/erillis-yhtiöiden osuudella) paras estimaatti ja vakuutustekninen vastuuvelka kokonaisuutena laskettuna	Nettomääräinen (vähennettynä jälleenvakuutus-sopimusten/erillis-yhtiöiden osuudella) kokonaisriskisumma
	C0050	C0060
R0210	0	
R0220	0	
R0230	0	
R0240	510 542	
R0250		0

Kokonais-MCR:n laskenta

Lineaarinen MCR

SCR

MCR:n enimmäistaso

MCR:n vähimmäistaso

Yhdistetty MCR

MCR:n absoluuttinen vähimmäistaso

Vähimmäispääomavaatimus

	C0070
R0300	67 893
R0310	532 598
R0320	239 669
R0330	133 149
R0340	133 149
R0350	3 700
	C0070
R0400	133 149

LähiTapiola Henkiyhtiö

Vakavaraisuutta ja taloudellista tilaa koskevan kertomuksen liitteet

Yhtiö julkaisee osana LähiTapiola ryhmän vakavaraisuutta ja taloudellista tilaa koskevaa kertomusta Solvenssi II -vakavaraisuussääntelyn mukaisesti seuraavat raportointitaulukot 31.12.2022 tilanteessa:

- S.02.01.02 Tase
- S.05.01.02 Vakuutusmaksut, korvaukset ja kulut vakuutuslajeittain
- S.05.02.01 Vakuutusmaksut, korvaukset ja kulut maittain
- S.12.01.02 Henkivakuutuksen ja SLT-sairausvakuutuksen vakuutustekninen vastuovelka
- S.22.01.21 Pitkäaikaisia takuita koskevien toimenpiteiden ja siirtymätoimenpiteiden vaikutukset
- S.23.01.01 Oma varallisuus
- S.25.01.21 Vakavaraisuuspääomavaatimus (SCR) – Standardikaavaa käyttävät yritykset
- S.28.01.01 Vähimmäispääomavaatimus (MCR) – Vain henkivakuutus- tai vahinkovakuutustoiminta tai jälleenvakuutustoiminta

Esitetyt luvut ovat tuhansia euroja.

S.02.01.02

Tase

Varat

Aineettomat hyödykkeet	
Laskennalliset verosaamiset	
Eläke-etuuksien ylijäämä	
Aineelliset käyttöomaisuushyödykkeet (omassa käytössä)	
Sijoitukset (muut kuin indeksi- ja sijoitussidonnaisiin sopimusten katteena olevat varat)	
Kiinteistöt (muut kuin omassa käytössä olevat)	
Omistusosuudet sidosyrityksissä, mukaan lukien omistusyhteydet	
Osakkeet	
Osakkeet – Listatut	
Osakkeet – Listaamattomat	
Joukkovelkakirjalainat	
Valtion joukkovelkakirjalainat	
Yrityslainat	
Strukturoidut velkakirjat	
Vakuudelliset arvopaperit	
Yhteistä sijoitustoimintaa harjoittavat yritykset	
Johdannaiset	
Talletukset, jotka eivät kuulu muihin rahavaroihin	
Muut sijoitukset	
Indeksi- ja sijoitussidonnaisiin sopimuksiin sijoitetut varat	
Kiinnelainat ja muut lainat	
Lainat, joiden vakuutena on vakuutus sopimus	
Kiinnelainat ja muut lainat yksityishenkilöille	
Muut kiinnelainat ja lainat	
Saamiset jälleenvakuutus sopimuksista :	
Vahinkovakuutus ja NSLT-sairausvakuutus	
Vahinkovakuutus, ilman sairausvakuutusta	
NSLT-sairausvakuutus	
Henkivakuutus ja SLT-sairausvakuutus, ilman sairausvakuutusta ja indeksi- ja sijoitussidonnaisia sopimuksia	
SLT-sairausvakuutus	
Henkivakuutus, ilman sairausvakuutusta ja indeksi- ja sijoitussidonnaisia sopimuksia	
Indeksi- ja sijoitussidonnainen henkivakuutus	
Jälleenvakuutustalletteet	
Vakuutussaamiset ja saamiset vakuutusedustajilta	
Saamiset jälleenvakuutustoiminnasta	
Muut saamiset (myyntisaamiset, ei vakuutuksiin liittyvät)	
Omat osakkeet (suorassa omistuksessa olevat)	
Oman varallisuuden eriin tai maksettaviksi määrättyyn mutta vielä maksamattomaan alkupääomaan liittyvät saamiset	
Rahavarat	
Kaikki muut varat, joita ei ole esitetty muualla	
Varat yhteensä	

	Solvenssi II -arvo C0010
R0030	0
R0040	0
R0050	0
R0060	2 222
R0070	2 633 863
R0080	467 944
R0090	137 278
R0100	82 780
R0110	75 837
R0120	6 943
R0130	874 415
R0140	550 967
R0150	322 594
R0160	854
R0170	0
R0180	1 068 831
R0190	1 585
R0200	1 030
R0210	0
R0220	2 682 956
R0230	313 332
R0240	100
R0250	0
R0260	313 232
R0270	-8 600
R0280	0
R0290	0
R0300	0
R0310	-8 600
R0320	-386
R0330	-8 214
R0340	0
R0350	0
R0360	660
R0370	0
R0380	11 643
R0390	0
R0400	0
R0410	173 877
R0420	1 067
R0500	5 811 020

S.02.01.02

Tase

Velat

	Solvenssi II -arvo C0010
Vakuutustekninen vastuovelka – Vahinkovakuutus	R0510 0
Vakuutustekninen vastuovelka – Vahinkovakuutus (ilman sairausvakuutusta)	R0520 0
Vakuutustekninen vastuovelka kokonaisuutena laskettuna	R0530 0
Paras estimaatti	R0540 0
Riskimarginaali	R0550 0
Vakuutustekninen vastuovelka – NSLT-sairausvakuutus	R0560 0
Vakuutustekninen vastuovelka kokonaisuutena laskettuna	R0570 0
Paras estimaatti	R0580 0
Riskimarginaali	R0590 0
Vakuutustekninen vastuovelka – Henkivakuutus (ilman indeksi- ja sijoitussidonnaisia sopimuksia)	R0600 1 620 501
Vakuutustekninen vastuovelka – SLT-sairausvakuutus	R0610 53 935
Vakuutustekninen vastuovelka kokonaisuutena laskettuna	R0620 0
Paras estimaatti	R0630 46 182
Riskimarginaali	R0640 7 753
Vakuutustekninen vastuovelka – Henkivakuutus (ilman sairausvakuutusta sekä indeksi- ja sijoitussidonnaisia sopimuksia)	R0650 1 566 566
Vakuutustekninen vastuovelka kokonaisuutena laskettuna	R0660 0
Paras estimaatti	R0670 1 477 800
Riskimarginaali	R0680 88 766
Vakuutustekninen vastuovelka – Indeksi- ja sijoitussidonnainen toiminta	R0690 2 552 974
Vakuutustekninen vastuovelka kokonaisuutena laskettuna	R0700 0
Paras estimaatti	R0710 2 516 507
Riskimarginaali	R0720 36 467
Ehdolliset velat	R0740 0
Muut varaukset kuin vakuutustekninen vastuovelka	R0750 28
Eläkevelvoitteet	R0760 0
Jälleenvakuuttajilta pidätetyt talletteet	R0770 1 269
Laskennalliset verovelat	R0780 141 679
Johdannaiset	R0790 1 636
Velat luottolaitoksille	R0800 0
Muut rahoitusvelat kuin velat luottolaitoksille	R0810 1 120
Vakuutusvelat ja velat vakuutusedustajille	R0820 1 312
Jälleenvakuutusvelat	R0830 990
Velat (ostovelat, ei vakuutusvelat)	R0840 15 271
Etuoikeudeltaan huonommat velat	R0850 100 000
Omaan perusvarallisuuteen kuulumattomat etuoikeudeltaan huonommat velat	R0860 0
Omaan perusvarallisuuteen kuuluvat etuoikeudeltaan huonommat velat	R0870 100 000
Kaikki muut velat, joita ei ole esitetty muualla	R0880 0
Velat yhteensä	R0900 4 436 780
Ylijäämä, jonka verran varat ovat velkoja suuremmat	R1000 1 374 240

Vakuutusmaksut, korvaukset ja kulut maittain

		Kotimaa	Viisi kärkimaata (bruttovakuutusmaksutulon perusteella) - Vahinkovakuutusveloitteet					Viisi kärkimaata ja kotimaa yhteensä
		C0010	C0020	C0030	C0040	C0050	C0060	C0070
		C0010	C0020	C0030	C0040	C0050	C0060	C0070
	R0010	C0080	C0090	C0100	C0110	C0120	C0130	C0140
		C0080	C0090	C0100	C0110	C0120	C0130	C0140
Vakuutusmaksutulo								
Brutto - Ensivakuutus	R0110	0						0
Brutto - Hyväksytty suhteellinen jälleenvakuutus	R0120	0						0
Brutto - Hyväksytty ei-suhteellinen jälleenvakuutus	R0130	0						0
Jälleenvakuuttajien osuus	R0140	0						0
Netto	R0200	0						0
Vakuutusmaksutuotot								
Brutto - Ensivakuutus	R0210	0						0
Brutto - Hyväksytty suhteellinen jälleenvakuutus	R0220	0						0
Brutto - Hyväksytty ei-suhteellinen jälleenvakuutus	R0230	0						0
Jälleenvakuuttajien osuus	R0240	0						0
Netto	R0300	0						
Korvauskulut								0
Brutto - Ensivakuutus	R0310	0						0
Brutto - Hyväksytty suhteellinen jälleenvakuutus	R0320	0						0
Brutto - Hyväksytty ei-suhteellinen jälleenvakuutus	R0330	0						0
Jälleenvakuuttajien osuus	R0340	0						0
Netto	R0400	0						0
Muun vakuutusteknisen vastuuelan muutokset								
Brutto - Ensivakuutus	R0410	0						0
Brutto - Hyväksytty suhteellinen jälleenvakuutus	R0420	0						0
Brutto - Hyväksytty ei-suhteellinen jälleenvakuutus	R0430	0						0
Jälleenvakuuttajien osuus	R0440	0						0
Netto	R0500	0						0
Aiheutuneet kulut	R0550	0						0
Muut kulut	R1200	C0080	C0090	C0100	C0110	C0120	C0130	0
Kulut yhteensä	R1300	C0080	C0090	C0100	C0110	C0120	C0130	0

Henkivakuutuksen ja SLT-sairausvakuutuksen vakuutustekninen vastuuvulka

Vakuutustekninen vastuuvulka kokonaisuutena laskettuna

Saamiset yhteensä jälleenvakuutus-sopimuksista/erillisyyhtiöiltä ja rajoitetusta jälleenvakuutuksesta oikaistuina ennustetuilla tappioilla, jotka johtuvat vastapuolen maksukyvyttömyydestä ja liittyvät kokonaisuutena laskettuun vakuutustekniseen vastuuvulkaan

Vakuutustekninen vastuuvulka laskettuna parhaan estimaatin ja riskimarginaalin summana

Paras estimaatti

Bruttomääräinen paras estimaatti

Saamiset yhteensä jälleenvakuutus-sopimuksista/erillisyyhtiöiltä ja rajoitetusta jälleenvakuutuksesta oikaistuina ennustetuilla tappioilla, jotka johtuvat vastapuolen maksukyvyttömyydestä

Paras estimaatti, josta on vähennetty saamiset jälleenvakuutus-sopimuksista/erillisyyhtiöiltä ja rajoitetusta jälleenvakuutuksesta - Yhteensä

Riskimarginaali

Vakuutusteknisen vastuuvulkan siirtymätoimenpiteen määrä

Vakuutustekninen vastuuvulka kokonaisuutena laskettuna

Paras estimaatti

Riskimarginaali

Vakuutustekninen vastuuvulka - Yhteensä

	Indeksi- ja sijoitussidonnainen vakuutus			Muu henkivakuutus			Vahinko- vakuutus- sopimuksiin pohjautuvat ja muhun vakuutus- velvoitteeseen kuin sairaus- vakuutus- velvoitteisiin liittyvät annuiteetit	
	Ylijäämään oikeuttava vakuutus							
	C0020	C0030	C0040	C0050	C0060	C0070	C0080	C0090
R0010	0	0			0			0
R0020	0	0			0			0
R0030	1 628 598		0	2 522 737		0	0	0
R0080	-8 214		0	0		0	0	0
R0090	1 636 812		0	2 522 737		0	0	0
R0100	88 766	36 467			0			0
R0110	0	0			0			0
R0120	-150 798		0	-6 230		0	0	0
R0130	0	0			0			0
R0200	1 566 566	2 552 974			0			0

Henkivakuutuksen ja SLT-sairausvakuutuksen vakuutustekninen vastuuvulka

Vakuutustekninen vastuuvulka kokonaisuutena laskettuna

Saamiset yhteensä jälleenvakuutus-sopimuksista/erillisyyhtiöiltä ja rajoitetusta jälleenvakuutuksesta oikaistuina ennustetuilla tappioilla, jotka johtuvat vastapuolen maksukyvyttömyydestä ja liittyvät kokonaisuutena laskettuun vakuutustekniseen vastuuvulkaan

Vakuutustekninen vastuuvulka laskettuna parhaan estimaatin ja riskimarginaalin summana

Paras estimaatti

Bruttomääräinen paras estimaatti

Saamiset yhteensä jälleenvakuutus-sopimuksista/erillisyyhtiöiltä ja rajoitetusta jälleenvakuutuksesta oikaistuina ennustetuilla tappioilla, jotka johtuvat vastapuolen maksukyvyttömyydestä

Paras estimaatti, josta on vähennetty saamiset jälleenvakuutus-sopimuksista/erillisyyhtiöiltä ja rajoitetusta jälleenvakuutuksesta - Yhteensä

Riskimarginaali

Vakuutusteknisen vastuuvulkan siirtymätoimenpiteen määrä

Vakuutustekninen vastuuvulka kokonaisuutena laskettuna

Paras estimaatti

Riskimarginaali

Vakuutustekninen vastuuvulka - Yhteensä

	Hyväksytty jälleenvakuutus	Yhteensä (muu henkivakuutus kuin sairausvakuutus, mukaan lukien sijoitus-sidonnainen vakuutus)	Sairausvakuutus (ensivakuutus)		Vahinkovakuutus-sopimuksiin pohjautuvat ja sairausvakuutusvelvoitteisiin liittyvät annuiteetit	Sairausvakuutus (hyväksytty jälleenvakuutus)	Yhteensä (SLT-sairausvakuutus)	
			Optioita ja takuita sisältämättömät sopimukset	Optioita tai takuita sisältävät sopimukset				
	C0100	C0150	C0160	C0170	C0180	C0190	C0200	C0210
R0010	0	0	0			0	0	0
R0020	0	0	0			0	0	0
R0030	0	4 151 336		0	46 182	0	0	46 182
R0080	0	-8 214		0	-386	0	0	-386
R0090	0	4 159 550		0	46 568	0	0	46 568
R0100	0	125 233	7 753			0	0	7 753
R0110	0	0	0			0	0	0
R0120	0	-157 028		0	0	0	0	0
R0130	0	0	0			0	0	0
R0200	0	4 119 540	53 935			0	0	53 935

Pitkäaikaisia takuita koskevien toimenpiteiden ja siirtymätoimenpiteiden vaikutukset

		Pitkäaikaisia takuita koskevien toimenpiteiden ja siirtymätoimenpiteiden määrä	Vakuutusteknisen vastuuvelan siirtymätoimenpiteen vaikutukset	Korkojen siirtymätoimenpiteen vaikutukset	Nollatun volatiliteettikorjauksen vaikutukset	Nollatun vastaavuuskorjauksen vaikutukset
		C0010	C0030	C0050	C0070	C0090
Vakuutustekninen vastuovelka	R0010	4 173 475	157 028	0	26 734	0
Oma perusvarallisuus	R0020	1 474 240	-157 028	0	-21 387	0
Vakavaraisuuspääomavaatimuksen täyttämiseksi hyväksyttävä oma varallisuus	R0050	1 474 240	-157 028	0	-21 387	0
Vakavaraisuuspääomavaatimus	R0090	459 967	244	0	5 347	0
Vähimmäispääomavaatimuksen täyttämiseksi hyväksyttävä oma varallisuus	R0100	1 397 239	-157 016	0	-21 387	0
Vähimmäispääomavaatimus	R0110	114 992	61	0	1 337	0

Oma perusvarallisuus ennen delegoidun asetuksen (EU) 2015/35 68 artiklan mukaisia muilla rahoitusaloilla olevien omistusyhteyksien vähennyksiä

Tavanomainen osakepääoma (joka sisältää omat osakkeet)
Tavanomaiseen osakepääomaan liittyvä ylikurssirahasto
Alkupääoma, jäsenten maksuosuudet tai niitä vastaavat oman perusvarallisuuden erät keskinäisten tai niitä vastaavien yritysten osalta
Etuoikeudeltaan huonommat jäsenten keskinäiset rahastot
Ylijäämävarallisuus
Etuoikeutetut osakkeet
Etuoikeutettuihin osakkeisiin liittyvä ylikurssirahasto
Täsmäytyserä
Etuoikeudeltaan huonommat velat
Laskennallisten nettoverosaamisten arvoa vastaava määrä
Muut valvontaviranomaisen omaksi perusvarallisuudeksi hyväksymät erät, joita ei ole esitetty edellä

Tilinpäätöksen oma varallisuus, jota ei pitäisi esittää täsmäytyseränä ja joka ei täytä Solvenssi II:n mukaisen oman varallisuuden luokitteluperusteita

Tilinpäätöksen oma varallisuus, jota ei pitäisi esittää täsmäytyseränä ja joka ei täytä Solvenssi II:n mukaisen oman varallisuuden luokitteluperusteita

Vähennykset

Rahoitus- ja luottolaitoksiin oleviin omistusyhteyksiin perustuvat vähennykset

Oma perusvarallisuus yhteensä vähennysten jälkeen**Oma lisävarallisuus**

Maksamaton tavanomainen osakepääoma, joka on maksettava vaadittaessa mutta jota ei ole vielä vaadittu maksettavaksi

Maksamaton eikä vielä maksettavaksi vaadittu alkupääoma, jäsenten maksuosuudet tai vastaavat oman perusvarallisuuden erät, jotka on maksettava vaadittaessa, keskinäisten tai niitä vastaavien yritysten osalta

Maksamattomat etuoikeutetut osakkeet, jotka on maksettava vaadittaessa mutta joita ei ole vielä vaadittu maksettaviksi

Oikeudellisesti sitova sitoumus merkitä ja maksaa etuoikeudeltaan huonommat velat vaadittaessa

Direktiivin 2009/138/EY 96 artiklan 2 kohdan mukaiset remburssit ja takuut

Muut kuin direktiivin 2009/138/EY 96 artiklan 2 kohdan mukaiset remburssit ja takuut

Direktiivin 2009/138/EY 96 artiklan 3 kohdan ensimmäisen alakohdan mukaiset jäseniltä vaaditut lisämaksut

Jäseniltä vaaditut lisämaksut – Muut kuin direktiivin 2009/138/EY 96 artiklan 3 kohdan ensimmäisessä alakohdassa tarkoitettut

Muu oma lisävarallisuus

Oma lisävarallisuus yhteensä**Käytettävissä oleva ja hyväksyttävä oma varallisuus**

SCR:n täyttämiseksi käytettävissä oleva oma varallisuus yhteensä

MCR:n täyttämiseksi käytettävissä oleva oma varallisuus yhteensä

SCR:n täyttämiseksi hyväksyttävä oma varallisuus yhteensä

MCR:n täyttämiseksi hyväksyttävä oma varallisuus yhteensä

SCR**MCR****Hyväksyttävän oman varallisuuden ja SCR:n suhdeluku****Hyväksyttävän oman varallisuuden ja MCR:n suhdeluku****Täsmäytyserä**

Ylijäämä, jonka verran varat ovat velkoja suuremmat

Omat osakkeet (suorassa ja välillisessä omistuksessa olevat)

Odotettavissa olevat osingot, voitonjatot ja maksut

Muut oman perusvarallisuuden erät

Vastaavuuskorjauskantoja ja erillään pidettäviä rahastoja koskevat sidotun oman pääoman erien oikaisut

Täsmäytyserä**Odotettavissa olevat voitot**

Tuleviin vakuutusmaksuihin sisältyvät odotettavissa olevat voitot (EPIFP) – Henkivakuutus

Tuleviin vakuutusmaksuihin sisältyvät odotettavissa olevat voitot (EPIFP) – Vahinkovakuutus

Tuleviin vakuutusmaksuihin sisältyvät odotettavissa olevat voitot (EPIFP) yhteensä

	Yhteensä	Luokka 1 (T1) - käytettävissä rajoituksetta	Luokka 1 (T1) - käytettävissä rajoitetusti	Luokka 2 (T2)	Luokka 3 (T3)
	C0010	C0020	C0030	C0040	C0050
R0010	0	0		0	
R0030	0	0		0	
R0040	42 068	42 068		0	
R0050	0		0	0	0
R0070	0	0			
R0090	0		0	0	0
R0110	0		0	0	0
R0130	1 332 172	1 332 172			
R0140	100 000		0	100 000	0
R0160	0				0
R0180	0	0	0	0	0
R0220	0				
R0230	0	0	0	0	
R0290	1 474 240	1 374 240	0	100 000	0
R0300	0			0	
R0310	0			0	
R0320	0			0	0
R0330	0			0	0
R0340	0			0	
R0350	0			0	0
R0360	0			0	
R0370	0			0	
R0390	0			0	0

	Yhteensä	Luokka 1 (T1) - käytettävissä rajoituksetta	Luokka 1 (T1) - käytettävissä rajoitetusti	Luokka 2 (T2)	Luokka 3 (T3)
	C0010	C0020	C0030	C0040	C0050
R0400	0			0	0
R0500	1 474 240	1 374 240	0	100 000	0
R0510	1 474 240	1 374 240	0	100 000	
R0540	1 474 240	1 374 240	0	100 000	0
R0550	1 397 239	1 374 240	0	22 998	
R0580	459 967				
R0600	114 992				
R0620	321 %				
R0640	1215 %				

	C0060
R0700	1 374 240
R0710	0
R0720	0
R0730	42 068
R0740	0
R0760	1 332 172
R0770	348 336
R0780	0
R0790	348 336

LähiTapiola Henkiyhtiö

S.25.01.21

Vakavaraisuuspääomavaatimus (SCR) – Standardikaavaa käyttävät yritykset

Markkinariski
Vastapuoliriski
Henkivakuutusriski
Sairausvakuutusriski
Vahinkovakuutusriski
Hajautus
Aineettomien hyödykkeiden riski

Perusvakavaraisuuspääomavaatimus

	Brutto-SCR	Yritys- kohtaiset parametrit	Yksinker- taistukset
	C0110	C0090	C0100
R0010	540 311		
R0020	8 370		
R0030	208 783	ei mitään	
R0040	36 098	ei mitään	
R0050	0	ei mitään	
R0060	-153 164		
R0070	0		
R0100	640 398		

Vakavaraisuuspääomavaatimuksen laskenta

Operatiivinen riski

Vakuutustekniseen vastuovelkaan liittyvä tappioiden vaimennusvaikutus

Laskennallisiin veroihin liittyvä tappioiden vaimennusvaikutus
Direktiivin 2003/41/EY 4 artiklan mukaisesti harjoitettavan liiketoiminnan
pääomavaatimus

Vakavaraisuuspääomavaatimus, ilman pääomavaatimuksen korotusta

Jo tehdyt pääomavaatimuksen korotukset

Vakavaraisuuspääomavaatimus**Muut tiedot SCR:stä**

Duraatiopohjaista osakeriskiä koskevan alariskiosion pääomavaatimus

Jäljellä olevan osan nimellisten SCR:ien kokonaismäärä

Erillään pidettävä rahastoja koskevien rahastojen nimellisten SCR:ien kokonaismäärä

Vastaavuuskorjauksentojen nimellisten SCR:ien kokonaismäärä

Erillään pidettävien rahastojen nimellisten SCR:ien yhdistämisestä johtuvat hajautusvaikutukset 304 artiklaa varten

	C0100
R0130	11 589
R0140	-76 966
R0150	-115 053
R0160	0
R0200	459 967
R0210	0
R0220	459 967
R0400	0
R0410	0
R0420	0
R0430	0
R0440	0

Verokantaa koskeava lähestymistapa

Keskimääräiseen verokantaan pohjautuva lähestymistapa

	Kyllä/Ei C0109
R0590	Kyllä

Laskennallisiin veroihin liittyvä tappioiden vaimennusvaikutus

Laskennallisten verovelkojen tuloutuksella perusteltu laskennallisiin veroihin liittyvä tappioiden vaimennusvaikutus

Todennäköisellä tulevilla verotettavalla taloudellisella voitolla perusteltu laskennallisiin veroihin liittyvä tappioiden vaimennusvaikutus

Tappiontasauksella perusteltu laskennallisiin veroihin liittyvä tappioiden vaimennusvaikutus, kuluva vuosi

Tappiontasauksella perusteltu laskennallisiin veroihin liittyvä tappioiden vaimennusvaikutus, tulevat vuodet

Laskennallisiin veroihin liittyvän tappioiden vaimennusvaikutuksen enimmäismäärä

	Laskennallisiin veroihin liittyvä tappioiden vaimennusvaikutus C0130
R0640	-115 053
R0650	-115 053
R0660	0
R0670	0
R0680	0
R0690	91 993

LähiTapiola Henkiyhtiö

S.28.01.01

Vähimmäispääomavaatimus (MCR) – Vain henkivakuutus- tai vahinkovakuutustoiminta tai jälleenvakuutustoiminta

Vahinkovakuutus- ja vahinkojälleenvakuutusvelvoitteisiin sovellettava lineaarisen kaavan osa

	C0010
MCR _{NL} Tulos	R0010 0

	Nettomääräinen (vähennettynä jälleenvakuutus- sopimusten/erillis- yhtiöiden osuudella) paras estimaatti ja vakuutustekninen vastuuvelka kokonaisuutena laskettuna	Nettomääräinen (vähennettynä jälleenvakuutus- sopimusten osuudella) vakuutusmaksutulo viimeisten 12 kuukauden ajalta
	C0020	C0030
R0020	0	0
R0030	0	0
R0040	0	0
R0050	0	0
R0060	0	0
R0070	0	0
R0080	0	0
R0090	0	0
R0100	0	0
R0110	0	0
R0120	0	0
R0130	0	0
R0140	0	0
R0150	0	0
R0160	0	0
R0170	0	0

Sairauskuluvakuutus ja sen suhteellinen jälleenvakuutus
 Vakuutus ansiotulon menetyksen varalta ja sen suhteellinen jälleenvakuutus
 Työntekijän tapaturmavakuutus ja sen suhteellinen jälleenvakuutus
 Moottoriajoneuvon vastuuvakuutus ja sen suhteellinen jälleenvakuutus
 Muu moottoriajoneuvovakuutus ja sen suhteellinen jälleenvakuutus
 Meri-, ilmailu- ja kuljetusvakuutus ja sen suhteellinen jälleenvakuutus
 Palo- ja muu omaisuusvahinkovakuutus ja sen suhteellinen jälleenvakuutus
 Yleinen vastuuvakuutus ja sen suhteellinen jälleenvakuutus
 Luotto- ja takausvakuutus ja sen suhteellinen jälleenvakuutus
 Oikeusturvavakuutus ja sen suhteellinen jälleenvakuutus
 Matka-apuvakuutus ja sen suhteellinen jälleenvakuutus
 Vakuutus muiden taloudellisten menetysten varalta ja sen suhteellinen jälleenvakuutus
 Sairausvakuutuksen ei-suhteellinen jälleenvakuutus
 Vastuuvakuutuksen ei-suhteellinen jälleenvakuutus
 Meri-, ilmailu- ja kuljetusvakuutuksen ei-suhteellinen jälleenvakuutus
 Omaisuusvakuutuksen ei-suhteellinen jälleenvakuutus

Henkivakuutus- ja henkijälleenvakuutusvelvoitteisiin sovellettava lineaarisen kaavan osa

	C0040
MCR _L Tulos	R0200 91 730

	Nettomääräinen (vähennettynä jälleenvakuutus- sopimusten/erillis- yhtiöiden osuudella) paras estimaatti ja vakuutustekninen vastuuvelka kokonaisuutena laskettuna	Nettomääräinen (vähennettynä jälleenvakuutus- sopimusten/erillis- yhtiöiden osuudella) kokonaisriskisumma
	C0050	C0060
R0210	1 574 781	
R0220	194 770	
R0230	2 552 974	
R0240	54 320	
R0250	 	35 113 211

Oikeuden ylijäämään sisältävät velvoitteet – Taatut etuudet
 Oikeuden ylijäämään sisältävät velvoitteet – Tulevat harkinnanvaraiset lisäetuudet
 Indeksi- ja sijoitussidonnaiset vakuutusvelvoitteet
 Muut henki(jälleenvakuutus- ja sairaus(jälleenvakuutusvelvoitteet
 Kaikkien henki(jälleenvakuutusvelvoitteiden kokonaisriskisumma

Kokonais-MCR:n laskenta

	C0070
Lineaarinen MCR	R0300 91 730
SCR	R0310 459 967
MCR:n enimmäistaso	R0320 206 985
MCR:n vähimmäistaso	R0330 114 992
Yhdistetty MCR	R0340 114 992
MCR:n absoluuttinen vähimmäistaso	R0350 6 200
	C0070
Vähimmäispääomavaatimus	R0400 114 992

LähiTapiola Etelä

Vakavaraisuutta ja taloudellista tilaa koskevan kertomuksen liitteet

Yhtiö julkaisee osana LähiTapiola-ryhmän vakavaraisuutta ja taloudellista tilaa koskevaa kertomusta Solvenssi II -vakavaraisuussäätelyn mukaisesti seuraavat raportointitaulukot 31.12.2022 tilanteessa:

- S.02.01.02 Tase
- S.05.01.02 Vakuutusmaksut, korvaukset ja kulut vakuutuslajeittain
- S.12.01.02 Henkivakuutuksen ja SLT-sairausvakuutuksen vakuutustekninen vastuuelka
- S.17.01.02 Vahinkovakuutusten vakuutustekninen vastuuelka
- S.19.01.21 Vahinkovakuutuskorvaukset
- S.23.01.01 Oma varallisuus
- S.25.01.21 Vakavaraisuuspääomavaatimus (SCR) – Standardikaavaa käyttävät yritykset
- S.28.01.01 Vähimmäispääomavaatimus (MCR) – Vain henkivakuutus- tai vahinkovakuutustoiminta tai jälleenvakuutustoiminta

Esitetyt luvut ovat tuhansia euroja.

S.02.01.02

Tase

Varat

Aineettomat hyödykkeet

Laskennalliset verosaamiset

Eläke-etuuksien ylijäämä

Aineelliset käyttöomaisuushyödykkeet (omassa käytössä)

Sijoitukset (muut kuin indeksi- ja sijoitussidonnaisiin sopimusten katteena olevat varat)

Kiinteistöt (muut kuin omassa käytössä olevat)

Omistusosuudet sidosyhtymissä, mukaan lukien omistusyhteydet

Osakkeet

Osakkeet – Listatut

Osakkeet – Listaamattomat

Joukkovelkakirjalainat

Valtion joukkovelkakirjalainat

Yrityslainat

Strukturoidut velkakirjat

Vakuudelliset arvopaperit

Yhteistä sijoitustoimintaa harjoittavat yritykset

Johdannaiset

Talletukset, jotka eivät kuulu muihin rahavaroihin

Muut sijoitukset

Indeksi- ja sijoitussidonnaisiin sopimuksiin sijoitetut varat

Kiinnelainat ja muut lainat

Lainat, joiden vakuutena on vakuutus sopimus

Kiinnelainat ja muut lainat yksityishenkilöille

Muut kiinnelainat ja lainat

Saamiset jälleenvakuutus sopimuksista :

Vahinkovakuutus ja NSLT-sairausvakuutus

Vahinkovakuutus, ilman sairausvakuutusta

NSLT-sairausvakuutus

Henkivakuutus ja SLT-sairausvakuutus, ilman sairausvakuutusta ja indeksi- ja sijoitussidonnaisia sopimuksia

SLT-sairausvakuutus

Henkivakuutus, ilman sairausvakuutusta ja indeksi- ja sijoitussidonnaisia sopimuksia

Indeksi- ja sijoitussidonnainen henkivakuutus

Jälleenvakuutustalletteet

Vakuutussaamiset ja saamiset vakuutusedustajilta

Saamiset jälleenvakuutustoiminnasta

Muut saamiset (myyntisaamiset, ei vakuutuksiin liittyvät)

Omat osakkeet (suorassa omistuksessa olevat)

Oman varallisuuden eriin tai maksettaviksi määrättyyn mutta vielä maksamattomaan alkupääomaan liittyvät saamiset

Rahavarat

Kaikki muut varat, joita ei ole esitetty muualla

Varat yhteensä

	Solvenssi II -arvo C0010
R0030	0
R0040	0
R0050	0
R0060	1 693
R0070	182 803
R0080	874
R0090	3 701
R0100	57
R0110	0
R0120	57
R0130	1 139
R0140	0
R0150	1 139
R0160	0
R0170	0
R0180	177 032
R0190	0
R0200	0
R0210	0
R0220	0
R0230	0
R0240	0
R0250	0
R0260	0
R0270	3 346
R0280	2 752
R0290	2 755
R0300	-2
R0310	594
R0320	0
R0330	594
R0340	0
R0350	0
R0360	230
R0370	714
R0380	345
R0390	0
R0400	0
R0410	1 982
R0420	97
R0500	191 210

S.02.01.02

Tase

Velat

	Solvenssi II -arvo C0010
Vakuutustekninen vastuovelka – Vahinkovakuutus	R0510 26 462
Vakuutustekninen vastuovelka – Vahinkovakuutus (ilman sairausvakuutusta)	R0520 22 325
Vakuutustekninen vastuovelka kokonaisuutena laskettuna	R0530 0
Paras estimaatti	R0540 19 049
Riskimarginaali	R0550 3 276
Vakuutustekninen vastuovelka – NSLT-sairausvakuutus	R0560 4 137
Vakuutustekninen vastuovelka kokonaisuutena laskettuna	R0570 0
Paras estimaatti	R0580 3 672
Riskimarginaali	R0590 465
Vakuutustekninen vastuovelka – Henkivakuutus (ilman indeksi- ja sijoitussidonnaisia sopimuksia)	R0600 21 828
Vakuutustekninen vastuovelka – SLT-sairausvakuutus	R0610 0
Vakuutustekninen vastuovelka kokonaisuutena laskettuna	R0620 0
Paras estimaatti	R0630 0
Riskimarginaali	R0640 0
Vakuutustekninen vastuovelka – Henkivakuutus (ilman sairausvakuutusta sekä indeksi- ja sijoitussidonnaisia sopimuksia)	R0650 21 828
Vakuutustekninen vastuovelka kokonaisuutena laskettuna	R0660 0
Paras estimaatti	R0670 21 500
Riskimarginaali	R0680 328
Vakuutustekninen vastuovelka – Indeksi- ja sijoitussidonnainen toiminta	R0690 0
Vakuutustekninen vastuovelka kokonaisuutena laskettuna	R0700 0
Paras estimaatti	R0710 0
Riskimarginaali	R0720 0
Ehdolliset velat	R0740 0
Muut varaukset kuin vakuutustekninen vastuovelka	R0750 0
Eläkevelvoitteet	R0760 0
Jälleenvakuuttajilta pidätetyt talletteet	R0770 0
Laskennalliset verovelat	R0780 14 947
Johdannaiset	R0790 0
Velat luottolaitoksille	R0800 0
Muut rahoitusvelat kuin velat luottolaitoksille	R0810 0
Vakuutusvelat ja velat vakuutusedustajille	R0820 939
Jälleenvakuutusvelat	R0830 0
Velat (ostovelat, ei vakuutusvelat)	R0840 3 743
Etuoikeudeltaan huonommat velat	R0850 0
Omaan perusvarallisuuteen kuulumattomat etuoikeudeltaan huonommat velat	R0860 0
Omaan perusvarallisuuteen kuuluvat etuoikeudeltaan huonommat velat	R0870 0
Kaikki muut velat, joita ei ole esitetty muualla	R0880 0
Velat yhteensä	R0900 67 919
Ylijäämä, jonka verran varat ovat velkoja suuremmat	R1000 123 291

Henkivakuutuksen ja SLT-sairausvakuutuksen vakuutustekninen vastuuvulka

Vakuutustekninen vastuuvulka kokonaisuutena laskettuna

Saamiset yhteensä jälleenvakuutus-sopimuksista/erillisyyhtiöiltä ja rajoitetusta jälleenvakuutuksesta oikaistuinä ennustetuilla tappioilla, jotka johtuvat vastapuolen maksukyvyttömyydestä ja liittyvät kokonaisuutena laskettuun vakuutustekniseen vastuuvulkaan

Vakuutustekninen vastuuvulka laskettuna parhaan estimaatin ja riskimarginaalin summana

Paras estimaatti

Bruttomääräinen paras estimaatti

Saamiset yhteensä jälleenvakuutus-sopimuksista/erillisyyhtiöiltä ja rajoitetusta jälleenvakuutuksesta oikaistuinä ennustetuilla tappioilla,

Paras estimaatti, josta on vähennetty saamiset jälleenvakuutus-sopimuksista/erillisyyhtiöiltä ja rajoitetusta jälleenvakuutuksesta -
Yhteensä

Riskimarginaali

Vakuutusteknisen vastuuvulan siirtymätoimenpiteen määrä

Vakuutustekninen vastuuvulka kokonaisuutena laskettuna

Paras estimaatti

Riskimarginaali

Vakuutustekninen vastuuvulka - Yhteensä

	Indeksi- ja sijoitussidonnainen vakuutus			Muu henkivakuutus			Vahinko- vakuutus- sopimuksiin pohjautuvat ja muhun vakuutus- velvoitteeseen kuin sairaus- vakuutus- velvoitteisiin liittyvät annuiteetit	
	Ylijäämään oikeuttava vakuutus							
	C0020	C0030	C0040	C0050	C0060	C0070	C0080	C0090
R0010	0	0			0			0
R0020	0	0			0			0
R0030	0		0	0		0	0	21 500
R0080	0		0	0		0	0	594
R0090	0		0	0		0	0	20 906
R0100	0	0			0			328
R0110	0	0			0			0
R0120	0		0	0		0	0	0
R0130	0	0			0			0
R0200	0	0			0			21 828

Henkivakuutuksen ja SLT-sairausvakuutuksen vakuutustekninen vastuuvulka

Vakuutustekninen vastuuvulka kokonaisuutena laskettuna

Saamiset yhteensä jälleenvakuutus- ja erillisyyhtiöiltä ja rajoitetusta jälleenvakuutuksesta oikaistuina ennustetuilla tappioilla, jotka johtuvat vastapuolen maksukyvyttömyydestä ja liittyvät kokonaisuutena laskettuun vakuutustekniseen vastuuvulkaan

Vakuutustekninen vastuuvulka laskettuna parhaan estimaatin ja riskimarginaalin summana

Paras estimaatti

Bruttomääräinen paras estimaatti

Saamiset yhteensä jälleenvakuutus- ja erillisyyhtiöiltä ja rajoitetusta jälleenvakuutuksesta oikaistuina ennustetuilla tappioilla, jotka johtuvat vastapuolen maksukyvyttömyydestä

Paras estimaatti, josta on vähennetty saamiset jälleenvakuutus- ja erillisyyhtiöiltä ja rajoitetusta jälleenvakuutuksesta - Yhteensä

Riskimarginaali

Vakuutusteknisen vastuuvulkan siirtymätoimenpiteen määrä

Vakuutustekninen vastuuvulka kokonaisuutena laskettuna

Paras estimaatti

Riskimarginaali

Vakuutustekninen vastuuvulka - Yhteensä

	Hyväksytty jälleenvakuutus	Yhteensä (muu henkivakuutus kuin sairausvakuutus, mukaan lukien sijoitus-sidonnainen vakuutus)	Sairausvakuutus (ensivakuutus)		Vahinkovakuutus-sopimuksiin pohjautuvat ja sairausvakuutusvelvoitteisiin liittyvät annuiteetit	Sairausvakuutus (hyväksytty jälleenvakuutus)	Yhteensä (SLT-sairausvakuutus)	
			Optioita ja takuita sisältämättömät sopimukset	Optioita tai takuita sisältävät sopimukset				
	C0100	C0150	C0160	C0170	C0180	C0190	C0200	C0210
R0010	0	0	0			0	0	0
R0020	0	0	0			0	0	0
R0030	0	21 500		0	0	0	0	0
R0080	0	594		0	0	0	0	0
R0090	0	20 906		0	0	0	0	0
R0100	0	328	0			0	0	0
R0110	0	0	0			0	0	0
R0120	0	0		0	0	0	0	0
R0130	0	0	0			0	0	0
R0200	0	21 828	0			0	0	0

LähiTapiola Etelä

S.17.01.02

Vahinkovakuutusten vakuutustekninen vastuuelva

Vakuutustekninen vastuuelva kokonaisuutena laskettuna

Saamiset yhteensä jälleenvakuutus sopimuksista/erillisyyhtiöiltä ja rajoitetusta jälleenvakuutuksesta oikaistuina ennustetuilla tappioilla, jotka johtuvat vastapuolen maksukyvyttömyydestä ja liittyvät kokonaisuutena laskettuun vakuutustekniseen vastuuelvaan

Vakuutustekninen vastuuelva laskettuna parhaan estimaatin ja riskimarginaalin summana

Paras estimaatti

Vakuutusmaksuvastuu

Brutto

Saamiset yhteensä jälleenvakuutus sopimuksista/erillisyyhtiöiltä ja rajoitetusta jälleenvakuutuksesta oikaistuina ennustetuilla tappioilla, jotka johtuvat vastapuolen maksukyvyttömyydestä
Vakuutusmaksuvastuun nettomääräinen paras estimaatti

Korvausvastuu

Brutto

Saamiset yhteensä jälleenvakuutus sopimuksista/erillisyyhtiöiltä ja rajoitetusta jälleenvakuutuksesta oikaistuina ennustetuilla tappioilla, jotka johtuvat vastapuolen maksukyvyttömyydestä
Korvausvastuun nettomääräinen paras estimaatti

Paras estimaatti yhteensä - Brutto

Paras estimaatti yhteensä - Netto

Riskimarginaali

Vakuutusteknisen vastuuelvan siirtymätoimenpiteen määrä

Vakuutustekninen vastuuelva kokonaisuutena laskettuna

Paras estimaatti

Riskimarginaali

Vakuutustekninen vastuuelva - Yhteensä

Vakuutustekninen vastuuelva - Yhteensä

Saamiset jälleenvakuutus sopimuksista/erillisyyhtiöiltä ja rajoitetusta jälleenvakuutuksesta oikaistuina ennustetuilla tappioilla, jotka johtuvat vastapuolen maksukyvyttömyydestä - Yhteensä

Vakuutustekninen vastuuelva, josta on vähennetty saamiset jälleenvakuutus sopimuksista/erillisyyhtiöiltä ja rajoitetusta jälleenvakuutuksesta - Yhteensä

Ensivakuutus ja hyväksytty suhteellinen jälleenvakuutus					
Sairauskulu- vakuutus	Vakuutus ansiotulon menetyksen varalta	Työntekijäin tapaturma- vakuutus	Moottori- ajoneuvon vastuu- vakuutus	Muu moottori- ajoneuvon vakuutus	Meri-, ilmailu- ja kuljetus- vakuutus
C0020	C0030	C0040	C0050	C0060	C0070
R0010	0	0	0	0	0
R0050	0	0	0	0	0
R0060	1 257	72	0	727	1 941
R0140	-2	0	0	-26	-4
R0150	1 259	72	0	753	1 945
R0160	1 730	613	0	8 133	1 538
R0240	0	0	0	2 598	0
R0250	1 730	613	0	5 535	1 538
R0260	2 986	686	0	8 860	3 479
R0270	2 989	685	0	6 288	3 483
R0280	313	152	0	1 071	848
R0290	0	0	0	0	0
R0300	0	0	0	0	0
R0310	0	0	0	0	0
R0320	3 299	838	0	9 931	4 327
R0330	-2	0	0	2 572	-4
R0340	3 302	837	0	7 359	4 331

Vakuutustekninen vastuuelva kokonaisuutena laskettuna

Saamiset yhteensä jälleenvakuutus sopimuksista/erillisyhtiöiltä ja rajoitetusta jälleenvakuutuksesta oikaistuina ennustetuilla tappioilla, jotka johtuvat vastapuolen maksukyvyttömyydestä ja liittyvät kokonaisuutena laskettuun vakuutustekniseen vastuuelvaan

Vakuutustekninen vastuuelva laskettuna parhaan estimaatin ja riskimarginaalin summana**Paras estimaatti****Vakuutusmaksuvastuu**

Brutto

Saamiset yhteensä jälleenvakuutus sopimuksista/erillisyhtiöiltä ja rajoitetusta jälleenvakuutuksesta oikaistuina ennustetuilla tappioilla, jotka johtuvat vastapuolen maksukyvyttömyydestä
Vakuutusmaksuvastuun nettomääräinen paras estimaatti

Korvausvastuu

Brutto

Saamiset yhteensä jälleenvakuutus sopimuksista/erillisyhtiöiltä ja rajoitetusta jälleenvakuutuksesta oikaistuina ennustetuilla tappioilla, jotka johtuvat vastapuolen maksukyvyttömyydestä
Korvausvastuun nettomääräinen paras estimaatti

Paras estimaatti yhteensä - Brutto**Paras estimaatti yhteensä - Netto****Riskimarginaali****Vakuutusteknisen vastuuelvan siirtymätoimenpiteen määrä**

Vakuutustekninen vastuuelva kokonaisuutena laskettuna

Paras estimaatti

Riskimarginaali

Vakuutustekninen vastuuelva - Yhteensä

Vakuutustekninen vastuuelva - Yhteensä

Saamiset jälleenvakuutus sopimuksista/erillisyhtiöiltä ja rajoitetusta jälleenvakuutuksesta oikaistuina ennustetuilla tappioilla, jotka johtuvat vastapuolen maksukyvyttömyydestä - Yhteensä

Vakuutustekninen vastuuelva, josta on vähennetty saamiset jälleenvakuutus sopimuksista/erillisyhtiöiltä ja rajoitetusta jälleenvakuutuksesta - Yhteensä

Ensivakuutus ja hyväksytty suhteellinen jälleenvakuutus					
Palo- ja muu omaisuusvahinkovakuutus	Yleinen vastuu- vakuutus	Luotto- ja takaus- vakuutus	Oikeusturva- vakuutus	Matka-apu- vakuutus	Vakuutus muiden taloudellisten menetysten varalta
C0080	C0090	C0100	C0110	C0120	C0130
R0010	0	0	0	0	0
R0050	0	0	0	0	0
R0060	1 623	-66	0	-6	27
R0140	-63	-1	0	0	-2
R0150	1 686	-65	0	-6	29
R0160	3 817	437	0	580	87
R0240	245	0	0	0	7
R0250	3 572	437	0	580	80
R0260	5 440	371	0	574	114
R0270	5 258	372	0	574	109
R0280	900	176	0	84	58
R0290	0	0	0	0	0
R0300	0	0	0	0	0
R0310	0	0	0	0	0
R0320	6 340	547	0	658	172
R0330	182	-1	0	0	5
R0340	6 158	548	0	658	167

Vakuutustekninen vastuuelva kokonaisuutena laskettuna

Saamiset yhteensä jälleenvakuutus sopimuksesta/erillisyhtiöiltä ja rajoitetusta jälleenvakuutuksesta oikaistuin ennustetuilla tappioilla, jotka johtuvat vastapuolen maksukyvyttömyydestä ja liittyvät kokonaisuutena laskettuun vakuutustekniseen vastuuelvaan

Vakuutustekninen vastuuelva laskettuna parhaan estimaatin ja riskimarginaalin summana**Paras estimaatti****Vakuutusmaksuvastuu**

Brutto

Saamiset yhteensä jälleenvakuutus sopimuksesta/erillisyhtiöiltä ja rajoitetusta jälleenvakuutuksesta oikaistuin ennustetuilla tappioilla, jotka johtuvat vastapuolen maksukyvyttömyydestä
Vakuutusmaksuvastuun nettomääräinen paras estimaatti

Korvausvastuu

Brutto

Saamiset yhteensä jälleenvakuutus sopimuksesta/erillisyhtiöiltä ja rajoitetusta jälleenvakuutuksesta oikaistuin ennustetuilla tappioilla, jotka johtuvat vastapuolen maksukyvyttömyydestä
Korvausvastuun nettomääräinen paras estimaatti

Paras estimaatti yhteensä - Brutto**Paras estimaatti yhteensä - Netto****Riskimarginaali****Vakuutusteknisen vastuuelvan siirtymätoimenpiteen määrä**

Vakuutustekninen vastuuelva kokonaisuutena laskettuna

Paras estimaatti

Riskimarginaali

Vakuutustekninen vastuuelva - Yhteensä

Vakuutustekninen vastuuelva - Yhteensä

Saamiset jälleenvakuutus sopimuksesta/erillisyhtiöiltä ja rajoitetusta jälleenvakuutuksesta oikaistuin ennustetuilla tappioilla, jotka johtuvat vastapuolen maksukyvyttömyydestä - Yhteensä

Vakuutustekninen vastuuelva, josta on vähennetty saamiset jälleenvakuutus sopimuksesta/erillisyhtiöiltä ja rajoitetusta jälleenvakuutuksesta - Yhteensä

Hyväksytty ei-suhteellinen jälleenvakuutus					Vahinkovakuutusvelvoitteet yhteensä
Sairausvakuutuksen ei-suhteellinen jälleenvakuutus	Vastuuvakuutuksen ei-suhteellinen jälleenvakuutus	Meri-, ilmailu- ja kuljetusvakuutuksen ei-suhteellinen jälleenvakuutus	Omaisuuksivakuutuksen ei-suhteellinen jälleenvakuutus		
C0140	C0150	C0160	C0170	C0180	
R0010	0	0	0	0	0
R0050	0	0	0	0	0
R0060	0	0	0	0	5 674
R0140	0	0	0	0	-98
R0150	0	0	0	0	5 772
R0160	0	0	0	0	17 047
R0240	0	0	0	0	2 850
R0250	0	0	0	0	14 196
R0260	0	0	0	0	22 721
R0270	0	0	0	0	19 968
R0280	0	0	0	0	3 740
R0290	0	0	0	0	0
R0300	0	0	0	0	0
R0310	0	0	0	0	0
R0320	0	0	0	0	26 461
R0330	0	0	0	0	2 752
R0340	0	0	0	0	23 708

Vahinkovakuutustoiminta yhteensä

Vahingon sattumisvuosi / vakuutussopimusvuosi	Z0020	1 - Vahingon sattumisvuosi
---	-------	----------------------------

Maksetut bruttokorvaukset (ei-kumulatiiviset)

(absoluuttinen määrä)

Vuosi	Kehitysvuosi											Kuluvana vuonna	Kaikkien vuosien summa (kumulatiivinen)			
	0	1	2	3	4	5	6	7	8	9	10 & +			C0170	C0180	
Aiemmat	R0100												268	R0100	268	1 481
N-9	R0160	5 785	5 644	454	187	81	90	81	80	108	62		R0160	62	12 572	
N-8	R0170	12 324	4 695	359	189	97	108	84	28	-9			R0170	-9	17 876	
N-7	R0180	12 179	3 711	788	183	180	118	68	65				R0180	65	17 291	
N-6	R0190	13 882	4 665	517	232	133	38	25					R0190	25	19 493	
N-5	R0200	15 421	5 242	397	224	80	60						R0200	60	21 425	
N-4	R0210	16 646	7 006	1 109	66	115							R0210	115	24 941	
N-3	R0220	17 753	6 448	548	240								R0220	240	24 988	
N-2	R0230	16 108	3 895	842									R0230	842	20 844	
N-1	R0240	23 131	7 011										R0240	7 011	30 142	
N	R0250	20 761											R0250	20 761	20 761	
	Yhteensä												R0260	29 439	211 815	

Korvausvastuun bruttomääräinen diskonttaamaton paras estimaatti

(absoluuttinen määrä)

Vuosi	Kehitysvuosi											Vuoden lopussa (diskonttatut tiedot)				
	0	1	2	3	4	5	6	7	8	9	10 & +		C0360			
Aiemmat	R0100												2 925	R0100	1 984	
N-9	R0160	0	0	0	305	1 179	932	778	559	476	398			R0160	244	
N-8	R0170	0	0	696	1 679	1 355	900	645	532	459				R0170	288	
N-7	R0180	0	1 160	1 943	1 526	1 127	762	631	537					R0180	340	
N-6	R0190	6 180	3 085	1 933	1 371	935	712	598						R0190	384	
N-5	R0200	9 740	2 893	1 584	1 035	773	604							R0200	399	
N-4	R0210	11 138	2 997	1 273	879	697								R0210	469	
N-3	R0220	10 347	2 082	1 137	889									R0220	620	
N-2	R0230	8 198	1 755	1 130										R0230	805	
N-1	R0240	9 357	1 847											R0240	1 431	
N	R0250	9 382												R0250	8 491	
														Yhteensä	R0260	15 455

Oma perusvarallisuus ennen delegoidun asetuksen (EU) 2015/35 68 artiklan mukaisia muilla rahoitusaloilla olevien omistusyhteyksien vähennyksiä

Tavanomainen osakepääoma (joka sisältää omat osakkeet)
Tavanomaiseen osakepääomaan liittyvä ylikurssirahasto
Alkupääoma, jäsenten maksuosuudet tai niitä vastaavat oman perusvarallisuuden erät keskinäisten tai niitä vastaavien yritysten osalta
Etuoikeudeltaan huonommat jäsenten keskinäiset rahastot

Ylijäämävarallisuus
Etuoikeutetut osakkeet

Etuoikeutettuihin osakkeisiin liittyvä ylikurssirahasto
Täsmäytyserä
Etuoikeudeltaan huonommat velat
Laskennallisten nettoverosaamisten arvoa vastaava määrä
Muut valvontaviranomaisen omaksi perusvarallisuudeksi hyväksymät erät, joita ei ole esitetty edellä

Tilinpäätöksen oma varallisuus, jota ei pitäisi esittää täsmäytyseränä ja joka ei täytä Solvenssi II:n mukaisen oman varallisuuden luokitteluperusteita

Tilinpäätöksen oma varallisuus, jota ei pitäisi esittää täsmäytyseränä ja joka ei täytä Solvenssi II:n mukaisen oman varallisuuden luokitteluperusteita

Vähennykset

Rahoitus- ja luottolaitoksiin oleviin omistusyhteyksiin perustuvat vähennykset

Oma perusvarallisuus yhteensä vähennysten jälkeen
Oma lisävarallisuus

Maksamaton tavanomainen osakepääoma, joka on maksettava vaadittaessa mutta jota ei ole vielä vaadittu maksettavaksi

Maksamaton eikä vielä maksettavaksi vaadittu alkupääoma, jäsenten maksuosuudet tai vastaavat oman perusvarallisuuden erät, jotka on maksettava vaadittaessa, keskinäisten tai niitä vastaavien yritysten osalta

Maksamattomat etuoikeutetut osakkeet, jotka on maksettava vaadittaessa mutta joita ei ole vielä vaadittu maksettaviksi

Oikeudellisesti sitova sitoumus merkitä ja maksaa etuoikeudeltaan huonommat velat vaadittaessa

Direktiivin 2009/138/EY 96 artiklan 2 kohdan mukaiset remburssit ja takuut
Muut kuin direktiivin 2009/138/EY 96 artiklan 2 kohdan mukaiset remburssit ja takuut
Direktiivin 2009/138/EY 96 artiklan 3 kohdan ensimmäisen alakohdan mukaiset jäseniltä vaaditut lisämaksut

Jäseniltä vaaditut lisämaksut – Muut kuin direktiivin 2009/138/EY 96 artiklan 3 kohdan ensimmäisessä alakohdassa tarkoitetut

Muu oma lisävarallisuus

Oma lisävarallisuus yhteensä
Käytettävissä oleva ja hyväksyttävä oma varallisuus

SCR:n täyttämiseksi käytettävissä oleva oma varallisuus yhteensä
MCR:n täyttämiseksi käytettävissä oleva oma varallisuus yhteensä
SCR:n täyttämiseksi hyväksyttävä oma varallisuus yhteensä
MCR:n täyttämiseksi hyväksyttävä oma varallisuus yhteensä

SCR
MCR
Hyväksyttävän oman varallisuuden ja SCR:n suhdeluku
Hyväksyttävän oman varallisuuden ja MCR:n suhdeluku
Täsmäytyserä

Ylijäämä, jonka verran varat ovat velkoja suuremmat
Omat osakkeet (suorassa ja välillisessä omistuksessa olevat)
Odotettavissa olevat osingot, voitonjao ja maksut
Muut oman perusvarallisuuden erät
Vastaaavuuksikorjauskantoja ja erillään pidettäviä rahastoja koskevat sidotun oman pääoman erien oikaisut

Täsmäytyserä
Odotettavissa olevat voitot

Tuleviin vakuutusmaksuihin sisältyvät odotettavissa olevat voitot (EPIFP) – Henkivakuutus
Tuleviin vakuutusmaksuihin sisältyvät odotettavissa olevat voitot (EPIFP) – Vahinkovakuutus

Tuleviin vakuutusmaksuihin sisältyvät odotettavissa olevat voitot (EPIFP) yhteensä

	Yhteensä	Luokka 1 (T1) - käytettävissä rajoituksetta	Luokka 1 (T1) - käytettävissä rajoitetusti	Luokka 2 (T2)	Luokka 3 (T3)
	C0010	C0020	C0030	C0040	C0050
R0010	0	0		0	
R0030	0	0		0	
R0040	13 663	13 663		0	
R0050	0		0	0	0
R0070	0	0			
R0090	0		0	0	0
R0110	0		0	0	0
R0130	109 628	109 628			
R0140	0		0	0	0
R0160	0				0
R0180	0	0	0	0	0
R0220	0				
R0230	0	0	0	0	
R0290	123 291	123 291	0	0	0
R0300	0			0	
R0310	0			0	
R0320	0			0	0
R0330	0			0	0
R0340	0			0	
R0350	0			0	0
R0360	0			0	
R0370	0			0	
R0390	0			0	0

	Yhteensä	Luokka 1 (T1) - käytettävissä rajoituksetta	Luokka 1 (T1) - käytettävissä rajoitetusti	Luokka 2 (T2)	Luokka 3 (T3)
	C0010	C0020	C0030	C0040	C0050
R0400	0			0	0
R0500	123 291	123 291	0	0	0
R0510	123 291	123 291	0	0	
R0540	123 291	123 291	0	0	0
R0550	123 291	123 291	0	0	
R0580	44 405				
R0600	11 101				
R0620	278 %				
R0640	1 111 %				

	C0060
R0700	123 291
R0710	0
R0720	0
R0730	13 663
R0740	0
R0760	109 628
R0770	0
R0780	1 045
R0790	1 045

LähiTapiola Etelä

S.25.01.21

Vakavaraisuuspääomavaatimus (SCR) – Standardikaavaa käyttävät yritykset

Perusvakavaraisuuspääomavaatimus

Markkinariski
Vastapuoliriski
Henkivakuutusriski
Sairausvakuutusriski

Vahinkovakuutusriski

Hajautus
Aineettomien hyödykkeiden riski

Perusvakavaraisuuspääomavaatimus

	Brutto-SCR	Yritys-kohtaiset parametrit	Yksinker-taistukset
	C0110	C0090	C0120
R0010	50 088		
R0020	1 948		
R0030	1 226	ei mitään	
R0040	1 514	ei mitään	
R0050	8 383	ei mitään	
R0060	-8 993		
R0070	0		
R0100	54 166		

Vakavaraisuuspääomavaatimuksen laskenta

Operatiivinen riski
Vakuustekniseen vastuuvelkaan liittyvä tappioiden vaimennusvaikutus
Laskennallisiin veroihin liittyvä tappioiden vaimennusvaikutus
Direktiivin 2003/41/EY 4 artiklan mukaisesti harjoitettavan liiketoiminnan pääomavaatimus

Vakavaraisuuspääomavaatimus, ilman pääomavaatimuksen korotusta

Jo tehdyt pääomavaatimuksen korotukset

Vakavaraisuuspääomavaatimus

Muut tiedot SCR:stä

Duraatiopohjaista osakeriskiä koskevan alariskiosion pääomavaatimus
Jäljellä olevan osan nimellisten SCR:ien kokonaismäärä
Erillään pidettäviä rahastoja koskevien nimellisten SCR:ien kokonaismäärä
Vastaavuuskorjauskantojen nimellisten SCR:ien kokonaismäärä
Erillään pidettävien rahastojen nimellisten SCR:ien yhdistämisestä johtuvat hajautusvaikutukset 304 artiklaa varten

Verokantaa koskeava lähestymistapa

Keskimääräiseen verokantaan pohjautuva lähestymistapa

C0100

R0130	1 341
R0140	0
R0150	-11 101
R0160	0
R0200	44 405
R0210	0
R0220	44 405
R0400	0
R0410	0
R0420	0
R0430	0
R0440	0

Kyllä/Ei

C0109

R0590	Kyllä
-------	-------

Laskennallisiin veroihin liittyvä tappioiden vaimennusvaikutus
C0130

Laskennallisiin veroihin liittyvä tappioiden vaimennusvaikutus

Laskennallisten verovelkojen tuloutuksella perusteltu laskennallisiin veroihin liittyvä tappioiden vaimennusvaikutus

Todennäköisellä tulevalla verotettavalla taloudellisella voitolla perusteltu laskennallisiin veroihin liittyvä tappioiden vaimennusvaikutus

Tappiontasauksella perusteltu laskennallisiin veroihin liittyvä tappioiden vaimennusvaikutus, kuluva vuosi

Tappiontasauksella perusteltu laskennallisiin veroihin liittyvä tappioiden vaimennusvaikutus, tulevat vuodet

Laskennallisiin veroihin liittyvän tappioiden vaimennusvaikutuksen enimmäismäärä

R0640	-11 101
R0650	-11 101
R0660	0
R0670	0
R0680	0
R0690	0

LähiTapiola Etelä

S.28.01.01

Vähimmäispääomavaatimus (MCR) – Vain henkivakuutus- tai vahinkovakuutustoiminta tai jälleenvakuutustoiminta

Vahinkovakuutus- ja vahinkojälleenvakuutusvelvoitteisiin sovellettava lineaarisen kaavan osa

MCR_{NL} Tulos

	C0010
R0010	5 005

Sairauskuluvakuutus ja sen suhteellinen jälleenvakuutus

Vakuutus ansiotulon menetyksen varalta ja sen suhteellinen jälleenvakuutus
Työntekijän tapaturmavakuutus ja sen suhteellinen jälleenvakuutus

Moottoriajoneuvon vastuuvakuutus ja sen suhteellinen jälleenvakuutus

Muu moottoriajoneuvovakuutus ja sen suhteellinen jälleenvakuutus

Meri-, ilmailu- ja kuljetusvakuutus ja sen suhteellinen jälleenvakuutus

Palo- ja muu omaisuusvahinkovakuutus ja sen suhteellinen jälleenvakuutus

Yleinen vastuuvakuutus ja sen suhteellinen jälleenvakuutus

Luotto- ja takausvakuutus ja sen suhteellinen jälleenvakuutus

Oikeusturvavakuutus ja sen suhteellinen jälleenvakuutus

Matka-apuvakuutus ja sen suhteellinen jälleenvakuutus

Vakuutus muiden taloudellisten menetysten varalta ja sen suhteellinen jälleenvakuutus

Sairausvakuutuksen ei-suhteellinen jälleenvakuutus

Vastuuvakuutuksen ei-suhteellinen jälleenvakuutus

Meri-, ilmailu- ja kuljetusvakuutuksen ei-suhteellinen jälleenvakuutus

Omaisuusvakuutuksen ei-suhteellinen jälleenvakuutus

	Nettomääräinen (vähennettynä jälleenvakuutus- sopimusten/erillis- yhtiöiden osuudella) paras estimaatti ja vakuutustekninen vastuuvetka kokonaisuutena laskettuna	Nettomääräinen (vähennettynä jälleenvakuutus- sopimusten osuudella) vakuutusmaksutulo viimeisten 12 kuukauden ajalta
	C0020	C0030
R0020	2 988	6 228
R0030	686	1 008
R0040	0	0
R0050	6 288	8 305
R0060	3 483	12 013
R0070	210	596
R0080	5 258	12 302
R0090	372	1 325
R0100	0	0
R0110	574	1 008
R0120	0	0
R0130	109	273
R0140	0	0
R0150	0	0
R0160	0	0
R0170	0	0

Henkivakuutus- ja henkijälleenvakuutusvelvoitteisiin sovellettava lineaarisen kaavan osa

MCR_L Tulos

	C0040
R0200	439

Oikeuden ylijäämään sisältävät veloitteet – Taatut etuudet

Oikeuden ylijäämään sisältävät veloitteet – Tulevat harkinnanvaraiset lisäetuudet

Indeksi- ja sijoitussidonnaiset vakuutusveloitteet

Muut henki(jälleenvakuutus- ja sairaus(jälleenvakuutus)veloitteet

Kaikkien henki(jälleenvakuutus)veloitteiden kokonaisriskisumma

	Nettomääräinen (vähennettynä jälleenvakuutus- sopimusten/erillis- yhtiöiden osuudella) paras estimaatti ja vakuutustekninen vastuuvetka kokonaisuutena laskettuna	Nettomääräinen (vähennettynä jälleenvakuutus- sopimusten/erillis- yhtiöiden osuudella) kokonaisriskisumma
	C0050	C0060
R0210	0	
R0220	0	
R0230	0	
R0240	20 905	
R0250		0

Kokonais-MCR:n laskenta

Lineaarinen MCR

SCR

MCR:n enimmäistaso

MCR:n vähimmäistaso

Yhdistetty MCR

MCR:n absoluuttinen vähimmäistaso

Vähimmäispääomavaatimus

	C0070
R0300	5 444
R0310	44 405
R0320	19 982
R0330	11 101
R0340	11 101
R0350	3 700
	C0070
R0400	11 101

LähiTapiola Etelä-Pohjanmaa

Vakavaraisuutta ja taloudellista tilaa koskevan kertomuksen liitteet

Yhtiö julkaisee osana LähiTapiola-ryhmän vakavaraisuutta ja taloudellista tilaa koskevaa kertomusta Solvenssi II -vakavaraisuussäätelyn mukaisesti seuraavat raportointitaulukot 31.12.2022 tilanteessa:

S.02.01.02	Tase
S.05.01.02	Vakuutusmaksut, korvaukset ja kulut vakuutuslajeittain
S.12.01.02	Henkivakuutuksen ja SLT-sairausvakuutuksen vakuutustekninen vastuuelka
S.17.01.02	Vahinkovakuutusten vakuutustekninen vastuuelka
S.19.01.21	Vahinkovakuutuskorvaukset
S.23.01.01	Oma varallisuus
S.25.01.21	Vakavaraisuuspääomavaatimus (SCR) – Standardikaavaa käyttävät yritykset
S.28.01.01	Vähimmäispääomavaatimus (MCR) – Vain henkivakuutus- tai vahinkovakuutustoiminta tai jälleenvakuutustoiminta

Esitetyt luvut ovat tuhansia euroja.

S.02.01.02

Tase

Varat

Aineettomat hyödykkeet

Laskennalliset verosaamiset

Eläke-etuuksien ylijäämä

Aineelliset käyttöomaisuushyödykkeet (omassa käytössä)

Sijoitukset (muut kuin indeksi- ja sijoitussidonnaisiin sopimusten katteena olevat varat)

Kiinteistöt (muut kuin omassa käytössä olevat)

Omistusosuudet sidosyrityksissä, mukaan lukien omistusyhteydet

Osakkeet

Osakkeet – Listatut

Osakkeet – Listaamattomat

Joukkovelkakirjalainat

Valtion joukkovelkakirjalainat

Yrityslainat

Strukturoidut velkakirjat

Vakuudelliset arvopaperit

Yhteistä sijoitustoimintaa harjoittavat yritykset

Johdannaiset

Talletukset, jotka eivät kuulu muihin rahavaroihin

Muut sijoitukset

Indeksi- ja sijoitussidonnaisiin sopimuksiin sijoitetut varat

Kiinnelainat ja muut lainat

Lainat, joiden vakuutena on vakuutus sopimus

Kiinnelainat ja muut lainat yksityishenkilöille

Muut kiinnelainat ja lainat

Saamiset jälleenvakuutus sopimuksista :

Vahinkovakuutus ja NSLT-sairausvakuutus

Vahinkovakuutus, ilman sairausvakuutusta

NSLT-sairausvakuutus

Henkivakuutus ja SLT-sairausvakuutus, ilman sairausvakuutusta ja indeksi- ja sijoitussidonnaisia sopimuksia

SLT-sairausvakuutus

Henkivakuutus, ilman sairausvakuutusta ja indeksi- ja sijoitussidonnaisia sopimuksia

Indeksi- ja sijoitussidonnainen henkivakuutus

Jälleenvakuutustalletteet

Vakuutussaamiset ja saamiset vakuutusedustajilta

Saamiset jälleenvakuutustoiminnasta

Muut saamiset (myyntisaamiset, ei vakuutuksiin liittyvät)

Omat osakkeet (suorassa omistuksessa olevat)

Oman varallisuuden eriin tai maksettaviksi määrättyyn mutta vielä maksamattomaan alkupääomaan liittyvät saamiset

Rahavarat

Kaikki muut varat, joita ei ole esitetty muualla

Varat yhteensä

	Solvenssi II -arvo C0010
R0030	0
R0040	0
R0050	0
R0060	1 670
R0070	215 873
R0080	12 723
R0090	5 360
R0100	2 170
R0110	405
R0120	1 765
R0130	1 742
R0140	0
R0150	1 742
R0160	0
R0170	0
R0180	190 859
R0190	0
R0200	3 019
R0210	0
R0220	0
R0230	254
R0240	0
R0250	254
R0260	0
R0270	3 274
R0280	2 264
R0290	2 266
R0300	-3
R0310	1 011
R0320	0
R0330	1 011
R0340	0
R0350	0
R0360	377
R0370	807
R0380	1 538
R0390	0
R0400	0
R0410	4 733
R0420	175
R0500	228 701

S.02.01.02

Tase

Velat

	Solvenssi II -arvo C0010
Vakuutustekninen vastuovelka – Vahinkovakuutus	R0510 41 764
Vakuutustekninen vastuovelka – Vahinkovakuutus (ilman sairausvakuutusta)	R0520 37 111
Vakuutustekninen vastuovelka kokonaisuutena laskettuna	R0530 0
Paras estimaatti	R0540 31 653
Riskimarginaali	R0550 5 458
Vakuutustekninen vastuovelka – NSLT-sairausvakuutus	R0560 4 653
Vakuutustekninen vastuovelka kokonaisuutena laskettuna	R0570 0
Paras estimaatti	R0580 3 945
Riskimarginaali	R0590 708
Vakuutustekninen vastuovelka – Henkivakuutus (ilman indeksi- ja sijoitussidonnaisia sopimuksia)	R0600 39 410
Vakuutustekninen vastuovelka – SLT-sairausvakuutus	R0610 29
Vakuutustekninen vastuovelka kokonaisuutena laskettuna	R0620 0
Paras estimaatti	R0630 28
Riskimarginaali	R0640 1
Vakuutustekninen vastuovelka – Henkivakuutus (ilman sairausvakuutusta sekä indeksi- ja sijoitussidonnaisia sopimuksia)	R0650 39 381
Vakuutustekninen vastuovelka kokonaisuutena laskettuna	R0660 0
Paras estimaatti	R0670 38 806
Riskimarginaali	R0680 575
Vakuutustekninen vastuovelka – Indeksi- ja sijoitussidonnainen toiminta	R0690 0
Vakuutustekninen vastuovelka kokonaisuutena laskettuna	R0700 0
Paras estimaatti	R0710 0
Riskimarginaali	R0720 0
Ehdolliset velat	R0740 0
Muut varaukset kuin vakuutustekninen vastuovelka	R0750 0
Eläkevelvoitteet	R0760 0
Jälleenvakuuttajilta pidätetyt talletteet	R0770 0
Laskennalliset verovelat	R0780 18 265
Johdannaiset	R0790 0
Velat luottolaitoksille	R0800 0
Muut rahoitusvelat kuin velat luottolaitoksille	R0810 0
Vakuutusvelat ja velat vakuutusedustajille	R0820 1 324
Jälleenvakuutusvelat	R0830 0
Velat (ostovelat, ei vakuutusvelat)	R0840 4 181
Etuoikeudeltaan huonommat velat	R0850 0
Omaan perusvarallisuuteen kuulumattomat etuoikeudeltaan huonommat velat	R0860 0
Omaan perusvarallisuuteen kuuluvat etuoikeudeltaan huonommat velat	R0870 0
Kaikki muut velat, joita ei ole esitetty muualla	R0880 0
Velat yhteensä	R0900 104 944
Ylijäämä, jonka verran varat ovat velkoja suuremmat	R1000 123 757

Henkivakuutuksen ja SLT-sairausvakuutuksen vakuutustekninen vastuuvélka

Vakuutustekninen vastuuvélka kokonaisuutena laskettuna

Saamiset yhteensä jälleenvakuutus-sopimuksista/erillisyyhtiöiltä ja rajoitetusta jälleenvakuutuksesta oikaistuina ennustetuilla tappioilla, jotka johtuvat vastapuolen maksukyvyttömyydestä ja liittyvät kokonaisuutena laskettuun vakuutustekniseen vastuuvélkaan

Vakuutustekninen vastuuvélka laskettuna parhaan estimaatin ja riskimarginaalin summana

Paras estimaatti

Bruttomääräinen paras estimaatti

Saamiset yhteensä jälleenvakuutus-sopimuksista/erillisyyhtiöiltä ja rajoitetusta jälleenvakuutuksesta oikaistuina ennustetuilla tappioilla,

Paras estimaatti, josta on vähennetty saamiset jälleenvakuutus-sopimuksista/erillisyyhtiöiltä ja rajoitetusta jälleenvakuutuksesta -
Yhteensä

Riskimarginaali

Vakuutusteknisen vastuuvélkan siirtymätöimenpiteen määrä

Vakuutustekninen vastuuvélka kokonaisuutena laskettuna

Paras estimaatti

Riskimarginaali

Vakuutustekninen vastuuvélka - Yhteensä

	Indeksi- ja sijoitussidonnainen vakuutus			Muu henkivakuutus			Vahinko- vakuutus- sopimuksiin pohjautuvat ja muhun vakuutus- velvoitteeseen kuin sairaus- vakuutus- velvoitteisiin liittyvät annuiteetit	
	Ylijäämään oikeuttava vakuutus							
	C0020	C0030	C0040	C0050	C0060	C0070	C0080	C0090
R0010	0	0			0			0
R0020	0	0			0			0
R0030	0		0	0		0	0	38 806
R0080	0		0	0		0	0	1 011
R0090	0		0	0		0	0	37 795
R0100	0	0			0			575
R0110	0	0			0			0
R0120	0		0	0		0	0	0
R0130	0	0			0			0
R0200	0	0			0			39 381

Henkivakuutuksen ja SLT-sairausvakuutuksen vakuutustekninen vastuuvulka

Vakuutustekninen vastuuvulka kokonaisuutena laskettuna

Saamiset yhteensä jälleenvakuutus- ja erillisyyhtiöiltä ja rajoitetusta jälleenvakuutuksesta oikaistuina ennustetuilla tappioilla, jotka johtuvat vastapuolen maksukyvyttömyydestä ja liittyvät kokonaisuutena laskettuun vakuutustekniseen vastuuvulkaan

Vakuutustekninen vastuuvulka laskettuna parhaan estimaatin ja riskimarginaalin summana

Paras estimaatti

Bruttomääräinen paras estimaatti

Saamiset yhteensä jälleenvakuutus- ja erillisyyhtiöiltä ja rajoitetusta jälleenvakuutuksesta oikaistuina ennustetuilla tappioilla, jotka johtuvat vastapuolen maksukyvyttömyydestä

Paras estimaatti, josta on vähennetty saamiset jälleenvakuutus- ja erillisyyhtiöiltä ja rajoitetusta jälleenvakuutuksesta - Yhteensä

Riskimarginaali

Vakuutusteknisen vastuuvulkan siirtymätoimenpiteen määrä

Vakuutustekninen vastuuvulka kokonaisuutena laskettuna

Paras estimaatti

Riskimarginaali

Vakuutustekninen vastuuvulka - Yhteensä

	Hyväksytty jälleenvakuutus	Yhteensä (muu henkivakuutus kuin sairausvakuutus, mukaan lukien sijoitus-sidonnainen vakuutus)	Sairausvakuutus (ensivakuutus)		Vahinkovakuutus-sopimuksiin pohjautuvat ja sairausvakuutusvelvoitteisiin liittyvät annuiteetit	Sairausvakuutus (hyväksytty jälleenvakuutus)	Yhteensä (SLT-sairausvakuutus)	
			Optioita ja takuita sisältämättömät sopimukset	Optioita tai takuita sisältävät sopimukset				
	C0100	C0150	C0160	C0170	C0180	C0190	C0200	C0210
R0010	0	0	0			0	0	0
R0020	0	0	0			0	0	0
R0030	0	38 806		0	0	28	0	28
R0080	0	1 011		0	0	0	0	0
R0090	0	37 795		0	0	28	0	28
R0100	0	575	0			1	0	1
R0110	0	0	0			0	0	0
R0120	0	0		0	0	0	0	0
R0130	0	0	0			0	0	0
R0200	0	39 381	0			29	0	29

Vakuutustekninen vastuuelva kokonaisuutena laskettuna

Saamiset yhteensä jälleenvakuutus sopimuksista/erillisyhtiöiltä ja rajoitetusta jälleenvakuutuksesta oikaistuin ennustetuilla tappioilla, jotka johtuvat vastapuolen maksukyvyttömyydestä ja liittyvät kokonaisuutena laskettuun vakuutustekniseen vastuuelvaan

Vakuutustekninen vastuuelva laskettuna parhaan estimaatin ja riskimarginaalin summana**Paras estimaatti****Vakuutusmaksuvastuu**

Brutto

Saamiset yhteensä jälleenvakuutus sopimuksista/erillisyhtiöiltä ja rajoitetusta jälleenvakuutuksesta oikaistuin ennustetuilla tappioilla, jotka johtuvat vastapuolen maksukyvyttömyydestä
Vakuutusmaksuvastuun nettomääräinen paras estimaatti

Korvausvastuu

Brutto

Saamiset yhteensä jälleenvakuutus sopimuksista/erillisyhtiöiltä ja rajoitetusta jälleenvakuutuksesta oikaistuin ennustetuilla tappioilla, jotka johtuvat vastapuolen maksukyvyttömyydestä
Korvausvastuun nettomääräinen paras estimaatti

Paras estimaatti yhteensä - Brutto**Paras estimaatti yhteensä - Netto****Riskimarginaali****Vakuutusteknisen vastuuelvan siirtymätoimenpiteen määrä**

Vakuutustekninen vastuuelva kokonaisuutena laskettuna

Paras estimaatti

Riskimarginaali

Vakuutustekninen vastuuelva - Yhteensä

Vakuutustekninen vastuuelva - Yhteensä

Saamiset jälleenvakuutus sopimuksista/erillisyhtiöiltä ja rajoitetusta jälleenvakuutuksesta oikaistuin ennustetuilla tappioilla, jotka johtuvat vastapuolen maksukyvyttömyydestä - Yhteensä

Vakuutustekninen vastuuelva, josta on vähennetty saamiset jälleenvakuutus sopimuksista/erillisyhtiöiltä ja rajoitetusta jälleenvakuutuksesta - Yhteensä

Ensivakuutus ja hyväksytty suhteellinen jälleenvakuutus					
Sairauskulu- vakuutus	Vakuutus ansiotulon menetyksen varalta	Työntekijäin tapaturma- vakuutus	Moottori- ajoneuvon vastuu- vakuutus	Muu moottori- ajoneuvon vakuutus	Meri-, ilmailu- ja kuljetus- vakuutus
C0020	C0030	C0040	C0050	C0060	C0070
R0010	0	0	0	0	0
R0050	0	0	0	0	0
R0060	1 010	135	0	1 587	2 119
R0140	-3	0	0	-48	-5
R0150	1 013	135	0	1 635	2 124
R0160	1 727	1 074	0	14 065	1 491
R0240	0	0	0	2 251	0
R0250	1 727	1 074	0	11 814	1 491
R0260	2 736	1 209	0	15 652	3 609
R0270	2 740	1 209	0	13 449	3 615
R0280	332	376	0	1 785	995
R0290	0	0	0	0	0
R0300	0	0	0	0	0
R0310	0	0	0	0	0
R0320	3 068	1 585	0	17 437	4 604
R0330	-3	0	0	2 203	-5
R0340	3 072	1 585	0	15 234	4 610

Vakuutustekninen vastuuelva kokonaisuutena laskettuna

Saamiset yhteensä jälleenvakuutus sopimuksista/erillisyhtiöiltä ja rajoitetusta jälleenvakuutuksesta oikaistuina ennustetuilla tappioilla, jotka johtuvat vastapuolen maksukyvyttömyydestä ja liittyvät kokonaisuutena laskettuun vakuutustekniseen vastuuelvaan

Vakuutustekninen vastuuelva laskettuna parhaan estimaatin ja riskimarginaalin summana**Paras estimaatti****Vakuutusmaksuvastuu**

Brutto

Saamiset yhteensä jälleenvakuutus sopimuksista/erillisyhtiöiltä ja rajoitetusta jälleenvakuutuksesta oikaistuina ennustetuilla tappioilla, jotka johtuvat vastapuolen maksukyvyttömyydestä
Vakuutusmaksuvastuun nettomääräinen paras estimaatti

Korvausvastuu

Brutto

Saamiset yhteensä jälleenvakuutus sopimuksista/erillisyhtiöiltä ja rajoitetusta jälleenvakuutuksesta oikaistuina ennustetuilla tappioilla, jotka johtuvat vastapuolen maksukyvyttömyydestä
Korvausvastuun nettomääräinen paras estimaatti

Paras estimaatti yhteensä - Brutto**Paras estimaatti yhteensä - Netto****Riskimarginaali****Vakuutusteknisen vastuuelvan siirtymätoimenpiteen määrä**

Vakuutustekninen vastuuelva kokonaisuutena laskettuna

Paras estimaatti

Riskimarginaali

Vakuutustekninen vastuuelva - Yhteensä

Vakuutustekninen vastuuelva - Yhteensä

Saamiset jälleenvakuutus sopimuksista/erillisyhtiöiltä ja rajoitetusta jälleenvakuutuksesta oikaistuina ennustetuilla tappioilla, jotka johtuvat vastapuolen maksukyvyttömyydestä - Yhteensä

Vakuutustekninen vastuuelva, josta on vähennetty saamiset jälleenvakuutus sopimuksista/erillisyhtiöiltä ja rajoitetusta jälleenvakuutuksesta - Yhteensä

Ensivakuutus ja hyväksyty suhteellinen jälleenvakuutus					
Palo- ja muu omaisuus-vahinko-vakuutus	Yleinen vastuuvakuutus	Luotto- ja takaus-vakuutus	Oikeusturva-vakuutus	Matka-apu-vakuutus	Vakuutus muiden taloudellisten menetysten varalta
C0080	C0090	C0100	C0110	C0120	C0130
R0010	0	0	0	0	0
R0050	0	0	0	0	0
R0060	2 166	78	0	94	29
R0140	-122	0	0	0	-6
R0150	2 288	78	0	94	35
R0160	8 097	716	0	812	279
R0240	197	0	0	0	0
R0250	7 900	716	0	812	279
R0260	10 262	794	0	905	308
R0270	10 188	794	0	906	314
R0280	1 818	404	0	117	125
R0290	0	0	0	0	0
R0300	0	0	0	0	0
R0310	0	0	0	0	0
R0320	12 080	1 198	0	1 022	433
R0330	75	0	0	0	-6
R0340	12 006	1 198	0	1 023	439

Vakuutustekninen vastuovelka kokonaisuutena laskettuna

Saamiset yhteensä jälleenvakuutus sopimuksista/erillisyhtiöiltä ja rajoitetusta jälleenvakuutuksesta oikaistuina ennustetuilla tappioilla, jotka johtuvat vastapuolen maksukyvyttömyydestä ja liittyvät kokonaisuutena laskettuun vakuutustekniseen vastuovelkaan

Vakuutustekninen vastuovelka laskettuna parhaan estimaatin ja riskimarginaalin summana**Paras estimaatti****Vakuutusmaksuvastuu**

Brutto

Saamiset yhteensä jälleenvakuutus sopimuksista/erillisyhtiöiltä ja rajoitetusta jälleenvakuutuksesta oikaistuina ennustetuilla tappioilla, jotka johtuvat vastapuolen maksukyvyttömyydestä
Vakuutusmaksuvastuun nettomääräinen paras estimaatti

Korvausvastuu

Brutto

Saamiset yhteensä jälleenvakuutus sopimuksista/erillisyhtiöiltä ja rajoitetusta jälleenvakuutuksesta oikaistuina ennustetuilla tappioilla, jotka johtuvat vastapuolen maksukyvyttömyydestä
Korvausvastuun nettomääräinen paras estimaatti

Paras estimaatti yhteensä - Brutto**Paras estimaatti yhteensä - Netto****Riskimarginaali****Vakuutusteknisen vastuuvelan siirtymätoimenpiteen määrä**

Vakuutustekninen vastuovelka kokonaisuutena laskettuna

Paras estimaatti

Riskimarginaali

Vakuutustekninen vastuovelka - Yhteensä

Vakuutustekninen vastuovelka - Yhteensä

Saamiset jälleenvakuutus sopimuksista/erillisyhtiöiltä ja rajoitetusta jälleenvakuutuksesta oikaistuina ennustetuilla tappioilla, jotka johtuvat vastapuolen maksukyvyttömyydestä - Yhteensä

Vakuutustekninen vastuovelka, josta on vähennetty saamiset jälleenvakuutus sopimuksista/erillisyhtiöiltä ja rajoitetusta jälleenvakuutuksesta - Yhteensä

Hyväksytty ei-suhteellinen jälleenvakuutus					Vahinkovakuutusvelvoitteet yhteensä
Sairausvakuutuksen ei-suhteellinen jälleenvakuutus	Vastuuvakuutuksen ei-suhteellinen jälleenvakuutus	Meri-, ilmailu- ja kuljetusvakuutuksen ei-suhteellinen jälleenvakuutus	Omaisuuksivakuutuksen ei-suhteellinen jälleenvakuutus		
C0140	C0150	C0160	C0170	C0180	
R0010	0	0	0	0	0
R0050	0	0	0	0	0
R0060	0	0	0	0	7 299
R0140	0	0	0	0	-184
R0150	0	0	0	0	7 484
R0160	0	0	0	0	28 300
R0240	0	0	0	0	2 448
R0250	0	0	0	0	25 853
R0260	0	0	0	0	35 598
R0270	0	0	0	0	33 337
R0280	0	0	0	0	6 166
R0290	0	0	0	0	0
R0300	0	0	0	0	0
R0310	0	0	0	0	0
R0320	0	0	0	0	41 764
R0330	0	0	0	0	2 264
R0340	0	0	0	0	39 503

Vahinkovakuutustoiminta yhteensä

Vahingon sattumisvuosi / vakuutussopimusvuosi	Z0020	1 - Vahingon sattumisvuosi
---	-------	----------------------------

Maksetut bruttokorvaukset (ei-kumulatiiviset)

(absoluuttinen määrä)

Vuosi	Kehitysvuosi											Kuluvana vuonna	Kaikkien vuosien summa (kumulatiivinen)			
	0	1	2	3	4	5	6	7	8	9	10 & +			C0170	C0180	
Aiemmat	R0100											352	R0100	352	1 855	
N-9	R0160	7 668	4 241	551	247	75	147	51	29	22	15		R0160	15	13 047	
N-8	R0170	14 331	3 421	290	218	127	69	90	28	12			R0170	12	18 586	
N-7	R0180	14 549	5 259	570	236	241	113	111	61				R0180	61	21 140	
N-6	R0190	15 913	4 781	932	308	138	124	117					R0190	117	22 314	
N-5	R0200	16 555	7 449	787	453	312	353						R0200	353	25 909	
N-4	R0210	20 403	6 716	981	278	146							R0210	146	28 524	
N-3	R0220	21 177	7 932	1 078	288								R0220	288	30 475	
N-2	R0230	19 881	5 380	905									R0230	905	26 167	
N-1	R0240	25 872	11 139										R0240	11 139	37 011	
N	R0250	23 852											R0250	23 852	23 852	
													Yhteensä	R0260	37 241	248 879

S.19.01.21

Vahinkovakuutuskorvaukset

Korvausvastuun bruttomääräinen diskonttaamaton paras estimaatti

(absoluuttinen määrä)

Vuosi	Kehitysvuosi											Vuoden lopussa (diskonttatut tiedot)	
	0	1	2	3	4	5	6	7	8	9	10 & +		
	C0200	C0210	C0220	C0230	C0240	C0250	C0260	C0270	C0280	C0290	C0300	C0360	
Aiemmat	R0100										4 845	R0100	3 253
N-9	R0160	0	0	0	229	1 740	1 361	1 179	955	774	635	R0160	383
N-8	R0170	0	0	318	2 210	1 736	1 344	1 091	862	723		R0170	442
N-7	R0180	0	1 073	2 883	2 288	1 787	1 347	1 019	843			R0180	521
N-6	R0190	6 368	3 877	2 895	2 194	1 728	1 301	1 069				R0190	717
N-5	R0200	10 125	3 939	2 508	1 986	1 516	1 169					R0200	770
N-4	R0210	11 561	3 867	2 528	1 884	1 297						R0210	875
N-3	R0220	12 628	3 468	2 148	1 617							R0220	1 168
N-2	R0230	11 284	2 671	1 768								R0230	1 239
N-1	R0240	15 574	4 086									R0240	3 296
N	R0250	14 122										R0250	12 664
												R0260	25 326
												Yhteensä	

Oma perusvarallisuus ennen delegoidun asetuksen (EU) 2015/35 68 artiklan mukaisia muilla rahoitusaloilla olevien omistusyhteyksien vähennyksiä

Tavanomainen osakepääoma (joka sisältää omat osakkeet)
Tavanomaiseen osakepääomaan liittyvä ylikurssirahasto
Alkupääoma, jäsenten maksuosuudet tai niitä vastaavat oman perusvarallisuuden erät keskinäisten tai niitä vastaavien yritysten osalta
Etuoikeudeltaan huonommat jäsenten keskinäiset rahastot

Ylijäämävarallisuus
Etuoikeutetut osakkeet

Etuoikeutettuihin osakkeisiin liittyvä ylikurssirahasto
Täsmäytyserä
Etuoikeudeltaan huonommat velat
Laskennallisten nettoverosaamisten arvoa vastaava määrä
Muut valvontaviranomaisen omaksi perusvarallisuudeksi hyväksymät erät, joita ei ole esitetty edellä

Tilinpäätöksen oma varallisuus, jota ei pitäisi esittää täsmäytyseränä ja joka ei täytä Solvenssi II:n mukaisen oman varallisuuden luokitteluperusteita

Tilinpäätöksen oma varallisuus, jota ei pitäisi esittää täsmäytyseränä ja joka ei täytä Solvenssi II:n mukaisen oman varallisuuden luokitteluperusteita

Vähennykset

Rahoitus- ja luottolaitoksiin oleviin omistusyhteyksiin perustuvat vähennykset

Oma perusvarallisuus yhteensä vähennysten jälkeen**Oma lisävarallisuus**

Maksamaton tavanomainen osakepääoma, joka on maksettava vaadittaessa mutta jota ei ole vielä vaadittu maksettavaksi

Maksamaton eikä vielä maksettavaksi vaadittu alkupääoma, jäsenten maksuosuudet tai vastaavat oman perusvarallisuuden erät, jotka on maksettava vaadittaessa, keskinäisten tai niitä vastaavien yritysten osalta

Maksamattomat etuoikeutetut osakkeet, jotka on maksettava vaadittaessa mutta joita ei ole vielä vaadittu maksettaviksi

Oikeudellisesti sitova sitoumus merkitä ja maksaa etuoikeudeltaan huonommat velat vaadittaessa

Direktiivin 2009/138/EY 96 artiklan 2 kohdan mukaiset remburssit ja takuut
Muut kuin direktiivin 2009/138/EY 96 artiklan 2 kohdan mukaiset remburssit ja takuut
Direktiivin 2009/138/EY 96 artiklan 3 kohdan ensimmäisen alakohdan mukaiset jäseniltä vaaditut lisämaksut

Jäseniltä vaaditut lisämaksut – Muut kuin direktiivin 2009/138/EY 96 artiklan 3 kohdan ensimmäisessä alakohdassa tarkoitetut

Muu oma lisävarallisuus

Oma lisävarallisuus yhteensä**Käytettävissä oleva ja hyväksyttävä oma varallisuus**

SCR:n täyttämiseksi käytettävissä oleva oma varallisuus yhteensä

MCR:n täyttämiseksi käytettävissä oleva oma varallisuus yhteensä

SCR:n täyttämiseksi hyväksyttävä oma varallisuus yhteensä

MCR:n täyttämiseksi hyväksyttävä oma varallisuus yhteensä

SCR**MCR****Hyväksyttävän oman varallisuuden ja SCR:n suhdeluku****Hyväksyttävän oman varallisuuden ja MCR:n suhdeluku****Täsmäytyserä**

Ylijäämä, jonka verran varat ovat velkoja suuremmat

Omat osakkeet (suorassa ja välillisessä omistuksessa olevat)

Odotettavissa olevat osingot, voitonjao ja maksut

Muut oman perusvarallisuuden erät

Vastaaavuuksukorjauksiantoja ja erillään pidettäviä rahastoja koskevat sidotun oman pääoman erien oikaisut

Täsmäytyserä**Odotettavissa olevat voitot**

Tuleviin vakuutusmaksuihin sisältyvät odotettavissa olevat voitot (EPIFP) – Henkivakuutus

Tuleviin vakuutusmaksuihin sisältyvät odotettavissa olevat voitot (EPIFP) – Vahinkovakuutus

Tuleviin vakuutusmaksuihin sisältyvät odotettavissa olevat voitot (EPIFP) yhteensä

	Yhteensä	Luokka 1 (T1) - käytettävissä rajoituksetta	Luokka 1 (T1) - käytettävissä rajoitetusti	Luokka 2 (T2)	Luokka 3 (T3)
	C0010	C0020	C0030	C0040	C0050
R0010	0	0		0	
R0030	0	0		0	
R0040	18 826	18 826		0	
R0050	0		0	0	0
R0070	0	0			
R0090	0		0	0	0
R0110	0		0	0	0
R0130	104 931	104 931			
R0140	0		0	0	0
R0160	0				0
R0180	0	0	0	0	0
R0220	0				
R0230	0	0	0	0	
R0290	123 757	123 757	0	0	0
R0300	0			0	
R0310	0			0	
R0320	0			0	0
R0330	0			0	0
R0340	0			0	
R0350	0			0	0
R0360	0			0	
R0370	0			0	
R0390	0			0	0

	Yhteensä	Luokka 1 (T1) - käytettävissä rajoituksetta	Luokka 1 (T1) - käytettävissä rajoitetusti	Luokka 2 (T2)	Luokka 3 (T3)
	C0010	C0020	C0030	C0040	C0050
R0400	0			0	0
R0500	123 757	123 757	0	0	0
R0510	123 757	123 757	0	0	
R0540	123 757	123 757	0	0	0
R0550	123 757	123 757	0	0	
R0580	40 797				
R0600	10 199				
R0620	303 %				
R0640	1 213 %				

	C0060
R0700	123 757
R0710	0
R0720	0
R0730	18 826
R0740	0
R0760	104 931
R0770	0
R0780	1 302
R0790	1 302

LähiTapiola Etelä-Pohjanmaa

S.25.01.21

Vakavaraisuuspääomavaatimus (SCR) – Standardikaavaa käyttävät yritykset

Perusvakavaraisuuspääomavaatimus

Markkinariski
Vastapuoliriski
Henkivakuutusriski
Sairausvakuutusriski

Vahinkovakuutusriski

Hajautus
Aineettomien hyödykkeiden riski

Perusvakavaraisuuspääomavaatimus

	Brutto-SCR	Yritys- kohtaiset parametrit	Yksinker- taistukset
	C0110	C0090	C0120
R0010	41 986		
R0020	3 138		
R0030	2 030	ei mitään	
R0040	2 078	ei mitään	
R0050	12 944	ei mitään	
R0060	-12 966		
R0070	0		
R0100	49 210		

Vakavaraisuuspääomavaatimuksen laskenta

Operatiivinen riski
Vakuustekniseen vastuuvelkaan liittyvä tappioiden
vaimennusvaikutus
Laskennallisiin veroihin liittyvä tappioiden vaimennusvaikutus
Direktiivin 2003/41/EY 4 artiklan mukaisesti harjoitettavan
liiketoiminnan pääomavaatimus

Vakavaraisuuspääomavaatimus, ilman pääomavaatimuksen
korotusta

Jo tehdyt pääomavaatimuksen korotukset

Vakavaraisuuspääomavaatimus

Muut tiedot SCR:stä

Duraatiopohjaista osakeriskiä koskevan alariskiosion
pääomavaatimus
Jäljellä olevan osan nimellisten SCR:ien kokonaismäärä
Erillään pidettäviä rahastoja koskevien nimellisten SCR:ien
kokonaismäärä
Vastaavuuskorjauskantojen nimellisten SCR:ien kokonaismäärä
Erillään pidettävien rahastojen nimellisten SCR:ien yhdistämisestä
johtuvat hajautusvaikutukset 304 artiklaa varten

Verokantaa koskeava lähestymistapa

Keskimääräiseen verokantaan pohjautuva lähestymistapa

Laskennallisiin veroihin liittyvä tappioiden vaimennusvaikutus

Laskennallisten verovelkojen tuloutuksella perusteltu laskennallisiin
veroihin liittyvä tappioiden vaimennusvaikutus

Todennäköisellä tulevalla verotettavalla taloudellisella voitolla
perusteltu laskennallisiin veroihin liittyvä tappioiden vaimennusvaikutus

Tappiontasauksella perusteltu laskennallisiin veroihin liittyvä tappioiden
vaimennusvaikutus, kuluva vuosi

Tappiontasauksella perusteltu laskennallisiin veroihin liittyvä tappioiden
vaimennusvaikutus, tulevat vuodet

Laskennallisiin veroihin liittyvän tappioiden vaimennusvaikutuksen
enimmäismäärä

	C0100
R0130	1 786
R0140	0
R0150	-10 199
R0160	0
R0200	40 797
R0210	0
R0220	40 797
R0400	0
R0410	0
R0420	0
R0430	0
R0440	0

Kyllä/Ei

C0109

R0590	Kyllä
-------	-------

Laskennallisiin
veroihin liittyvä
tappioiden
vaimennusvaikutus
C0130

R0640	-10 199
R0650	-10 199
R0660	0
R0670	0
R0680	0
R0690	0

LähiTapiola Etelä-Pohjanmaa

S.28.01.01

Vähimmäispääomavaatimus (MCR) – Vain henkivakuutus- tai vahinkovakuutustoiminta tai jälleenvakuutustoiminta

Vahinkovakuutus- ja vahinkojälleenvakuutusvelvoitteisiin sovellettava lineaarisen kaavan osa

MCR_{NL} Tulos

	C0010
R0010	7 491

Sairauskuluvakuutus ja sen suhteellinen jälleenvakuutus

Vakuutus ansiotulon menetyksen varalta ja sen suhteellinen jälleenvakuutus

Työntekijän tapaturmavakuutus ja sen suhteellinen jälleenvakuutus

Moottoriajoneuvon vastuuvakuutus ja sen suhteellinen jälleenvakuutus

Muu moottoriajoneuvovakuutus ja sen suhteellinen jälleenvakuutus

Meri-, ilmailu- ja kuljetusvakuutus ja sen suhteellinen jälleenvakuutus

Palo- ja muu omaisuusvahinkovakuutus ja sen suhteellinen jälleenvakuutus

Yleinen vastuuvakuutus ja sen suhteellinen jälleenvakuutus

Luotto- ja takausvakuutus ja sen suhteellinen jälleenvakuutus

Oikeusturvavakuutus ja sen suhteellinen jälleenvakuutus

Matka-apuvakuutus ja sen suhteellinen jälleenvakuutus

Vakuutus muiden taloudellisten menetysten varalta ja sen suhteellinen jälleenvakuutus

Sairausvakuutuksen ei-suhteellinen jälleenvakuutus

Vastuuvakuutuksen ei-suhteellinen jälleenvakuutus

Meri-, ilmailu- ja kuljetusvakuutuksen ei-suhteellinen jälleenvakuutus

Omaisuusvakuutuksen ei-suhteellinen jälleenvakuutus

	Nettomääräinen (vähennettynä jälleenvakuutus- sopimusten/erillis- yhtiöiden osuudella) paras estimaatti ja vakuutustekninen vastuuvetka kokonaisuutena laskettuna	Nettomääräinen (vähennettynä jälleenvakuutus- sopimusten osuudella) vakuutusmaksutulo viimeisten 12 kuukauden ajalta
	C0020	C0030
R0020	2 739	6 390
R0030	1 209	1 184
R0040	0	0
R0050	13 449	13 075
R0060	3 614	13 756
R0070	122	538
R0080	10 187	19 311
R0090	794	1 842
R0100	0	0
R0110	905	1 309
R0120	0	0
R0130	313	525
R0140	0	0
R0150	0	0
R0160	0	0
R0170	0	0

Henkivakuutus- ja henkijälleenvakuutusvelvoitteisiin sovellettava lineaarisen kaavan osa

MCR_L Tulos

	C0040
R0200	794

Oikeuden ylijäämään sisältävät veloitteet – Taatut etuudet

Oikeuden ylijäämään sisältävät veloitteet – Tulevat harkinnanvaraiset lisäetuudet

Indeksi- ja sijoitussidonnaiset vakuutusveloitteet

Muut henki(jälleenvakuutus- ja sairaus(jälleenvakuutus)veloitteet

Kaikkien henki(jälleenvakuutus)veloitteiden kokonaisriskisumma

	Nettomääräinen (vähennettynä jälleenvakuutus- sopimusten/erillis- yhtiöiden osuudella) paras estimaatti ja vakuutustekninen vastuuvetka kokonaisuutena laskettuna	Nettomääräinen (vähennettynä jälleenvakuutus- sopimusten/erillis- yhtiöiden osuudella) kokonaisriskisumma
	C0050	C0060
R0210	0	
R0220	0	
R0230	0	
R0240	37 823	
R0250		0

Kokonais-MCR:n laskenta

Lineaarinen MCR

SCR

MCR:n enimmäistaso

MCR:n vähimmäistaso

Yhdistetty MCR

MCR:n absoluuttinen vähimmäistaso

Vähimmäispääomavaatimus

	C0070
R0300	8 285
R0310	40 797
R0320	18 359
R0330	10 199
R0340	10 199
R0350	3 700
	C0070
R0400	10 199

LähiTapiola Itä

Vakavaraisuutta ja taloudellista tilaa koskevan kertomuksen liitteet

Yhtiö julkaisee osana LähiTapiola-ryhmän vakavaraisuutta ja taloudellista tilaa koskevaa kertomusta Solvenssi II -vakavaraisuussäätelyn mukaisesti seuraavat raportointitaulukot 31.12.2022 tilanteessa:

- S.02.01.02 Tase
- S.05.01.02 Vakuutusmaksut, korvaukset ja kulut vakuutuslajeittain
- S.12.01.02 Henkivakuutuksen ja SLT-sairausvakuutuksen vakuutustekninen vastuuelka
- S.17.01.02 Vahinkovakuutusten vakuutustekninen vastuuelka
- S.19.01.21 Vahinkovakuutuskorvaukset
- S.23.01.01 Oma varallisuus
- S.25.01.21 Vakavaraisuuspääomavaatimus (SCR) – Standardikaavaa käyttävät yritykset
- S.28.01.01 Vähimmäispääomavaatimus (MCR) – Vain henkivakuutus- tai vahinkovakuutustoiminta tai jälleenvakuutustoiminta

Esitetyt luvut ovat tuhansia euroja.

S.02.01.02

Tase

Varat

Aineettomat hyödykkeet

Laskennalliset verosaamiset

Eläke-etuuksien ylijäämä

Aineelliset käyttöomaisuushyödykkeet (omassa käytössä)

Sijoitukset (muut kuin indeksi- ja sijoitussidonnaisiin sopimusten katteena olevat varat)

Kiinteistöt (muut kuin omassa käytössä olevat)

Omistusosuudet sidosyrityksissä, mukaan lukien omistusyhteydet

Osakkeet

Osakkeet – Listatut

Osakkeet – Listaamattomat

Joukkovelkakirjalainat

Valtion joukkovelkakirjalainat

Yrityslainat

Strukturoidut velkakirjat

Vakuudelliset arvopaperit

Yhteistä sijoitustoimintaa harjoittavat yritykset

Johdannaiset

Talletukset, jotka eivät kuulu muihin rahavaroihin

Muut sijoitukset

Indeksi- ja sijoitussidonnaisiin sopimuksiin sijoitetut varat

Kiinnelainat ja muut lainat

Lainat, joiden vakuutena on vakuutus sopimus

Kiinnelainat ja muut lainat yksityishenkilöille

Muut kiinnelainat ja lainat

Saamiset jälleenvakuutus sopimuksista :

Vahinkovakuutus ja NSLT-sairausvakuutus

Vahinkovakuutus, ilman sairausvakuutusta

NSLT-sairausvakuutus

Henkivakuutus ja SLT-sairausvakuutus, ilman sairausvakuutusta ja indeksi- ja sijoitussidonnaisia sopimuksia

SLT-sairausvakuutus

Henkivakuutus, ilman sairausvakuutusta ja indeksi- ja sijoitussidonnaisia sopimuksia

Indeksi- ja sijoitussidonnainen henkivakuutus

Jälleenvakuutustalletteet

Vakuutussaamiset ja saamiset vakuutusedustajilta

Saamiset jälleenvakuutustoiminnasta

Muut saamiset (myyntisaamiset, ei vakuutuksiin liittyvät)

Omat osakkeet (suorassa omistuksessa olevat)

Oman varallisuuden eriin tai maksettaviksi määrättyyn mutta vielä maksamattomaan alkupääomaan liittyvät saamiset

Rahavarat

Kaikki muut varat, joita ei ole esitetty muualla

Varat yhteensä

	Solvenssi II -arvo C0010
R0030	0
R0040	0
R0050	0
R0060	1 811
R0070	205 643
R0080	4 969
R0090	4 499
R0100	909
R0110	246
R0120	663
R0130	1 541
R0140	0
R0150	1 541
R0160	0
R0170	0
R0180	193 325
R0190	0
R0200	0
R0210	400
R0220	0
R0230	0
R0240	0
R0250	0
R0260	0
R0270	5 478
R0280	4 957
R0290	4 959
R0300	-3
R0310	521
R0320	0
R0330	521
R0340	0
R0350	0
R0360	159
R0370	601
R0380	451
R0390	0
R0400	0
R0410	2 945
R0420	219
R0500	217 307

S.02.01.02

Tase

Velat

	Solvenssi II -arvo C0010
Vakuutustekninen vastuovelka – Vahinkovakuutus	R0510 32 141
Vakuutustekninen vastuovelka – Vahinkovakuutus (ilman sairausvakuutusta)	R0520 27 702
Vakuutustekninen vastuovelka kokonaisuutena laskettuna	R0530 0
Paras estimaatti	R0540 23 992
Riskimarginaali	R0550 3 711
Vakuutustekninen vastuovelka – NSLT-sairausvakuutus	R0560 4 439
Vakuutustekninen vastuovelka kokonaisuutena laskettuna	R0570 0
Paras estimaatti	R0580 3 863
Riskimarginaali	R0590 576
Vakuutustekninen vastuovelka – Henkivakuutus (ilman indeksi- ja sijoitussidonnaisia sopimuksia)	R0600 29 904
Vakuutustekninen vastuovelka – SLT-sairausvakuutus	R0610 0
Vakuutustekninen vastuovelka kokonaisuutena laskettuna	R0620 0
Paras estimaatti	R0630 0
Riskimarginaali	R0640 0
Vakuutustekninen vastuovelka – Henkivakuutus (ilman sairausvakuutusta sekä indeksi- ja sijoitussidonnaisia sopimuksia)	R0650 29 904
Vakuutustekninen vastuovelka kokonaisuutena laskettuna	R0660 0
Paras estimaatti	R0670 29 430
Riskimarginaali	R0680 474
Vakuutustekninen vastuovelka – Indeksi- ja sijoitussidonnainen toiminta	R0690 0
Vakuutustekninen vastuovelka kokonaisuutena laskettuna	R0700 0
Paras estimaatti	R0710 0
Riskimarginaali	R0720 0
Ehdolliset velat	R0740 0
Muut varaukset kuin vakuutustekninen vastuovelka	R0750 0
Eläkevelvoitteet	R0760 0
Jälleenvakuuttajilta pidätetyt talletteet	R0770 0
Laskennalliset verovelat	R0780 15 898
Johdannaiset	R0790 0
Velat luottolaitoksille	R0800 0
Muut rahoitusvelat kuin velat luottolaitoksille	R0810 0
Vakuutusvelat ja velat vakuutusedustajille	R0820 1 027
Jälleenvakuutusvelat	R0830 0
Velat (ostovelat, ei vakuutusvelat)	R0840 3 203
Etuoikeudeltaan huonommat velat	R0850 0
Omaan perusvarallisuuteen kuulumattomat etuoikeudeltaan huonommat velat	R0860 0
Omaan perusvarallisuuteen kuuluvat etuoikeudeltaan huonommat velat	R0870 0
Kaikki muut velat, joita ei ole esitetty muualla	R0880 0
Velat yhteensä	R0900 82 173
Ylijäämä, jonka verran varat ovat velkoja suuremmat	R1000 135 134

Henkivakuutuksen ja SLT-sairausvakuutuksen vakuutustekninen vastuuvélka

Vakuutustekninen vastuuvélka kokonaisuutena laskettuna

Saamiset yhteensä jälleenvakuutus-sopimuksista/erillisyyhtiöiltä ja rajoitetusta jälleenvakuutuksesta oikaistuina ennustetuilla tappioilla, jotka johtuvat vastapuolen maksukyvyttömyydestä ja liittyvät kokonaisuutena laskettuun vakuutustekniseen vastuuvélkaan

Vakuutustekninen vastuuvélka laskettuna parhaan estimaatin ja riskimarginaalin summana

Paras estimaatti

Bruttomääräinen paras estimaatti

Saamiset yhteensä jälleenvakuutus-sopimuksista/erillisyyhtiöiltä ja rajoitetusta jälleenvakuutuksesta oikaistuina ennustetuilla tappioilla,

Paras estimaatti, josta on vähennetty saamiset jälleenvakuutus-sopimuksista/erillisyyhtiöiltä ja rajoitetusta jälleenvakuutuksesta -
Yhteensä

Riskimarginaali

Vakuutusteknisen vastuuvélkan siirtymätöimenpiteen määrä

Vakuutustekninen vastuuvélka kokonaisuutena laskettuna

Paras estimaatti

Riskimarginaali

Vakuutustekninen vastuuvélka - Yhteensä

	Indeksi- ja sijoitussidonnainen vakuutus			Muu henkivakuutus			Vahinko- vakuutus- sopimuksiin pohjautuvat ja muhun vakuutus- velvoitteeseen kuin sairaus- vakuutus- velvoitteisiin liittyvät annuiteetit	
	Ylijäämään oikeuttava vakuutus							
	C0020	C0030	C0040	C0050	C0060	C0070	C0080	C0090
R0010	0	0			0			0
R0020	0	0			0			0
R0030	0		0	0		0	0	29 430
R0080	0		0	0		0	0	521
R0090	0		0	0		0	0	28 909
R0100	0	0			0			474
R0110	0	0			0			0
R0120	0		0	0		0	0	0
R0130	0	0			0			0
R0200	0	0			0			29 904

Henkivakuutuksen ja SLT-sairausvakuutuksen vakuutustekninen vastuuvulka

Vakuutustekninen vastuuvulka kokonaisuutena laskettuna

Saamiset yhteensä jälleenvakuutus-sopimuksista/erillisyyhtiöiltä ja rajoitetusta jälleenvakuutuksesta oikaistuina ennustetuilla tappioilla, jotka johtuvat vastapuolen maksukyvyttömyydestä ja liittyvät kokonaisuutena laskettuun vakuutustekniseen vastuuvulkaan

Vakuutustekninen vastuuvulka laskettuna parhaan estimaatin ja riskimarginaalin summana

Paras estimaatti

Bruttomääräinen paras estimaatti

Saamiset yhteensä jälleenvakuutus-sopimuksista/erillisyyhtiöiltä ja rajoitetusta jälleenvakuutuksesta oikaistuina ennustetuilla tappioilla, jotka johtuvat vastapuolen maksukyvyttömyydestä

Paras estimaatti, josta on vähennetty saamiset jälleenvakuutus-sopimuksista/erillisyyhtiöiltä ja rajoitetusta jälleenvakuutuksesta - Yhteensä

Riskimarginaali

Vakuutusteknisen vastuuvulkan siirtymätoimenpiteen määrä

Vakuutustekninen vastuuvulka kokonaisuutena laskettuna

Paras estimaatti

Riskimarginaali

Vakuutustekninen vastuuvulka - Yhteensä

	Hyväksytty jälleenvakuutus	Yhteensä (muu henkivakuutus kuin sairausvakuutus, mukaan lukien sijoitus-sidonnainen vakuutus)	Sairausvakuutus (ensivakuutus)		Vahinkovakuutus-sopimuksiin pohjautuvat ja sairausvakuutusvelvoitteisiin liittyvät annuiteetit	Sairausvakuutus (hyväksytty jälleenvakuutus)	Yhteensä (SLT-sairausvakuutus)	
			Optioita ja takuita sisältämättömät sopimukset	Optioita tai takuita sisältävät sopimukset				
	C0100	C0150	C0160	C0170	C0180	C0190	C0200	C0210
R0010	0	0	0			0	0	0
R0020	0	0	0			0	0	0
R0030	0	29 430		0	0	0	0	0
R0080	0	521		0	0	0	0	0
R0090	0	28 909		0	0	0	0	0
R0100	0	474	0			0	0	0
R0110	0	0	0			0	0	0
R0120	0	0		0	0	0	0	0
R0130	0	0	0			0	0	0
R0200	0	29 904	0			0	0	0

LähiTapiola Itä

S.17.01.02

Vahinkovakuutusten vakuutustekninen vastuuelva

Vakuutustekninen vastuuelva kokonaisuutena laskettuna

Saamiset yhteensä jälleenvakuutussopimuksista/erillisyhtiöiltä ja rajoitetusta jälleenvakuutuksesta oikaistuina ennustetuilla tappioilla, jotka johtuvat vastapuolen maksukyvyttömyydestä ja liittyvät kokonaisuutena laskettuun vakuutustekniseen vastuuelvaan

Vakuutustekninen vastuuelva laskettuna parhaan estimaatin ja riskimarginaalin summana

Paras estimaatti

Vakuutusmaksuvastuu

Brutto

Saamiset yhteensä jälleenvakuutussopimuksista/erillisyhtiöiltä ja rajoitetusta jälleenvakuutuksesta oikaistuina ennustetuilla tappioilla, jotka johtuvat vastapuolen maksukyvyttömyydestä
Vakuutusmaksuvastuun nettomääräinen paras estimaatti

Korvausvastuu

Brutto

Saamiset yhteensä jälleenvakuutussopimuksista/erillisyhtiöiltä ja rajoitetusta jälleenvakuutuksesta oikaistuina ennustetuilla tappioilla, jotka johtuvat vastapuolen maksukyvyttömyydestä
Korvausvastuun nettomääräinen paras estimaatti

Paras estimaatti yhteensä - Brutto

Paras estimaatti yhteensä - Netto

Riskimarginaali

Vakuutusteknisen vastuuelvan siirtymätoimenpiteen määrä

Vakuutustekninen vastuuelva kokonaisuutena laskettuna

Paras estimaatti

Riskimarginaali

Vakuutustekninen vastuuelva - Yhteensä

Vakuutustekninen vastuuelva - Yhteensä

Saamiset jälleenvakuutussopimuksista/erillisyhtiöiltä ja rajoitetusta jälleenvakuutuksesta oikaistuina ennustetuilla tappioilla, jotka johtuvat vastapuolen maksukyvyttömyydestä - Yhteensä

Vakuutustekninen vastuuelva, josta on vähennetty saamiset jälleenvakuutussopimuksista/erillisyhtiöiltä ja rajoitetusta jälleenvakuutuksesta - Yhteensä

Ensivakuutus ja hyväksytyt suhteelliset jälleenvakuutukset					
Sairauskulu- vakuutus	Vakuutus ansiotulon menetyksen varalta	Työntekijäin tapaturma- vakuutus	Moottori- ajoneuvon vastuu- vakuutus	Muu moottori- ajoneuvon vakuutus	Meri-, ilmailu- ja kuljetus- vakuutus
C0020	C0030	C0040	C0050	C0060	C0070
R0010	0	0	0	0	0
R0050	0	0	0	0	0
R0060	864	131	0	823	1 605
R0140	-2	0	0	-91	-4
R0150	866	131	0	914	1 609
R0160	1 561	1 308	0	8 719	1 305
R0240	0	0	0	2 622	2
R0250	1 561	1 308	0	6 097	1 303
R0260	2 424	1 439	0	9 541	2 910
R0270	2 427	1 439	0	7 011	2 912
R0280	297	278	0	1 074	763
R0290	0	0	0	0	0
R0300	0	0	0	0	0
R0310	0	0	0	0	0
R0320	2 721	1 717	0	10 615	3 673
R0330	-2	0	0	2 531	-2
R0340	2 724	1 717	0	8 085	3 675

Vakuutustekninen vastuuelva kokonaisuutena laskettuna

Saamiset yhteensä jälleenvakuutus sopimuksista/erillisyhtiöiltä ja rajoitetusta jälleenvakuutuksesta oikaistuina ennustetuilla tappioilla, jotka johtuvat vastapuolen maksukyvyttömyydestä ja liittyvät kokonaisuutena laskettuun vakuutustekniseen vastuuelvaan

Vakuutustekninen vastuuelva laskettuna parhaan estimaatin ja riskimarginaalin summana**Paras estimaatti****Vakuutusmaksuvastuu**

Brutto

Saamiset yhteensä jälleenvakuutus sopimuksista/erillisyhtiöiltä ja rajoitetusta jälleenvakuutuksesta oikaistuina ennustetuilla tappioilla, jotka johtuvat vastapuolen maksukyvyttömyydestä
Vakuutusmaksuvastuun nettomääräinen paras estimaatti

Korvausvastuu

Brutto

Saamiset yhteensä jälleenvakuutus sopimuksista/erillisyhtiöiltä ja rajoitetusta jälleenvakuutuksesta oikaistuina ennustetuilla tappioilla, jotka johtuvat vastapuolen maksukyvyttömyydestä
Korvausvastuun nettomääräinen paras estimaatti

Paras estimaatti yhteensä - Brutto**Paras estimaatti yhteensä - Netto****Riskimarginaali****Vakuutusteknisen vastuuelvan siirtymätoimenpiteen määrä**

Vakuutustekninen vastuuelva kokonaisuutena laskettuna

Paras estimaatti

Riskimarginaali

Vakuutustekninen vastuuelva - Yhteensä

Vakuutustekninen vastuuelva - Yhteensä

Saamiset jälleenvakuutus sopimuksista/erillisyhtiöiltä ja rajoitetusta jälleenvakuutuksesta oikaistuina ennustetuilla tappioilla, jotka johtuvat vastapuolen maksukyvyttömyydestä - Yhteensä

Vakuutustekninen vastuuelva, josta on vähennetty saamiset jälleenvakuutus sopimuksista/erillisyhtiöiltä ja rajoitetusta jälleenvakuutuksesta - Yhteensä

Ensivakuutus ja hyväksyty suhteellinen jälleenvakuutus					
Palo- ja muu omaisuusvahinkovakuutus	Yleinen vastuuvakuutus	Luotto- ja takausvakuutus	Oikeusturvavakuutus	Matka-apuvakuutus	Vakuutus muiden taloudellisten menetysten varalta
C0080	C0090	C0100	C0110	C0120	C0130
R0010	0	0	0	0	0
R0050	0	0	0	0	0
R0060	1 815	76	0	109	27
R0140	-71	0	0	0	-2
R0150	1 886	76	0	109	29
R0160	7 262	782	0	981	359
R0240	2 398	0	0	0	105
R0250	4 864	782	0	981	254
R0260	9 077	858	0	1 090	386
R0270	6 750	858	0	1 090	283
R0280	1 249	265	0	115	104
R0290	0	0	0	0	0
R0300	0	0	0	0	0
R0310	0	0	0	0	0
R0320	10 326	1 123	0	1 205	490
R0330	2 327	0	0	0	103
R0340	7 999	1 123	0	1 205	387

LähiTapiola Itä

S.17.01.02

Vahinkovakuutusten vakuutustekninen vastuuelka

Vakuutustekninen vastuuelka kokonaisuutena laskettuna

Saamiset yhteensä jälleenvakuutus sopimuksista/erillisyhtiöiltä ja rajoitetusta jälleenvakuutuksesta oikaistuina ennustetuilla tappioilla, jotka johtuvat vastapuolen maksukyvyttömyydestä ja liittyvät kokonaisuutena laskettuun vakuutustekniseen vastuuelkaan

Vakuutustekninen vastuuelka laskettuna parhaan estimaatin ja riskimarginaalin summana

Paras estimaatti

Vakuutusmaksuvastuu

Brutto

Saamiset yhteensä jälleenvakuutus sopimuksista/erillisyhtiöiltä ja rajoitetusta jälleenvakuutuksesta oikaistuina ennustetuilla tappioilla, jotka johtuvat vastapuolen maksukyvyttömyydestä
Vakuutusmaksuvastuun nettomääräinen paras estimaatti

Korvausvastuu

Brutto

Saamiset yhteensä jälleenvakuutus sopimuksista/erillisyhtiöiltä ja rajoitetusta jälleenvakuutuksesta oikaistuina ennustetuilla tappioilla, jotka johtuvat vastapuolen maksukyvyttömyydestä
Korvausvastuun nettomääräinen paras estimaatti

Paras estimaatti yhteensä - Brutto

Paras estimaatti yhteensä - Netto

Riskimarginaali

Vakuutusteknisen vastuuelan siirtymätoimenpiteen määrä

Vakuutustekninen vastuuelka kokonaisuutena laskettuna

Paras estimaatti

Riskimarginaali

Vakuutustekninen vastuuelka - Yhteensä

Vakuutustekninen vastuuelka - Yhteensä

Saamiset jälleenvakuutus sopimuksista/erillisyhtiöiltä ja rajoitetusta jälleenvakuutuksesta oikaistuina ennustetuilla tappioilla, jotka johtuvat vastapuolen maksukyvyttömyydestä - Yhteensä

Vakuutustekninen vastuuelka, josta on vähennetty saamiset jälleenvakuutus sopimuksista/erillisyhtiöiltä ja rajoitetusta jälleenvakuutuksesta - Yhteensä

	Hyväksytty ei-suhteellinen jälleenvakuutus				Vahinkovakuutusvelvoitteet yhteensä
	Sairausvakuutuksen ei-suhteellinen jälleenvakuutus	Vastuuvakuutuksen ei-suhteellinen jälleenvakuutus	Meri-, ilmailu- ja kuljetusvakuutuksen ei-suhteellinen jälleenvakuutus	Omaisuuksivakuutuksen ei-suhteellinen jälleenvakuutus	
	C0140	C0150	C0160	C0170	
R0010	0	0	0	0	0
R0050	0	0	0	0	0
R0060	0	0	0	0	5 525
R0140	0	0	0	0	-171
R0150	0	0	0	0	5 696
R0160	0	0	0	0	22 330
R0240	0	0	0	0	5 128
R0250	0	0	0	0	17 203
R0260	0	0	0	0	27 855
R0270	0	0	0	0	22 899
R0280	0	0	0	0	4 286
R0290	0	0	0	0	0
R0300	0	0	0	0	0
R0310	0	0	0	0	0
R0320	0	0	0	0	32 141
R0330	0	0	0	0	4 957
R0340	0	0	0	0	27 185

Vahinkovakuutustoiminta yhteensä

Vahingon sattumisvuosi / vakuutussopimusvuosi	Z0020	1 - Vahingon sattumisvuosi
---	-------	----------------------------

Maksetut bruttokorvaukset (ei-kumulatiiviset)

(absoluuttinen määrä)

Vuosi	Kehitysvuosi											Kuluvana vuonna	Kaikkien vuosien summa (kumulatiivinen)			
	0	1	2	3	4	5	6	7	8	9	10 & +			C0170	C0180	
Aiemmat	R0100												118	R0100	118	1 571
N-9	R0160	5 105	4 965	432	274	99	95	45	46	19	21		R0160	21	11 101	
N-8	R0170	14 258	3 724	540	189	156	34	21	35	32			R0170	32	18 988	
N-7	R0180	13 563	3 218	263	278	122	48	47	15				R0180	15	17 554	
N-6	R0190	15 099	4 810	510	259	147	67	49					R0190	49	20 940	
N-5	R0200	13 107	6 512	889	239	62	52						R0200	52	20 861	
N-4	R0210	16 667	4 633	702	242	103							R0210	103	22 347	
N-3	R0220	19 323	6 215	753	144								R0220	144	26 434	
N-2	R0230	17 192	4 717	724									R0230	724	22 633	
N-1	R0240	18 777	5 895										R0240	5 895	24 672	
N	R0250	19 054											R0250	19 054	19 054	
	Yhteensä												R0260	26 207	206 154	

Korvausvastuun bruttomääräinen diskonttaamaton paras estimaatti

(absoluuttinen määrä)

Vuosi	Kehitysvuosi											Vuoden lopussa (diskonttatut tiedot)				
	0	1	2	3	4	5	6	7	8	9	10 & +		C0360			
Aiemmat	R0100												3 172	R0100	2 167	
N-9	R0160	0	0	0	283	1 442	1 114	911	662	528	419			R0160	257	
N-8	R0170	0	0	533	1 845	1 434	1 053	768	595	482				R0170	301	
N-7	R0180	0	1 043	2 299	1 783	1 292	891	694	559					R0180	352	
N-6	R0190	6 776	3 960	2 300	1 600	1 098	801	635						R0190	408	
N-5	R0200	10 050	3 132	1 931	1 218	861	640							R0200	426	
N-4	R0210	10 483	2 771	1 664	1 149	872								R0210	600	
N-3	R0220	10 664	2 934	1 350	923									R0220	644	
N-2	R0230	10 401	2 236	1 262										R0230	919	
N-1	R0240	9 875	2 891											R0240	2 426	
N	R0250	12 456												R0250	11 449	
														Yhteensä	R0260	19 948

Oma perusvarallisuus ennen delegoidun asetuksen (EU) 2015/35 68 artiklan mukaisia muilla rahoitusaloilla olevien omistusyhteyksien vähennyksiä

Tavanomainen osakepääoma (joka sisältää omat osakkeet)
Tavanomaiseen osakepääomaan liittyvä ylikurssirahasto
Alkupääoma, jäsenten maksuosuudet tai niitä vastaavat oman perusvarallisuuden erät keskinäisten tai niitä vastaavien yritysten osalta
Etuoikeudeltaan huonommat jäsenten keskinäiset rahastot

Ylijäämävarallisuus
Etuoikeutetut osakkeet

Etuoikeutettuihin osakkeisiin liittyvä ylikurssirahasto
Täsmäytyserä
Etuoikeudeltaan huonommat velat
Laskennallisten nettoverosaamisten arvoa vastaava määrä
Muut valvontaviranomaisen omaksi perusvarallisuudeksi hyväksymät erät, joita ei ole esitetty edellä

Tilinpäätöksen oma varallisuus, jota ei pitäisi esittää täsmäytyseränä ja joka ei täytä Solvenssi II:n mukaisen oman varallisuuden luokitteluperusteita

Tilinpäätöksen oma varallisuus, jota ei pitäisi esittää täsmäytyseränä ja joka ei täytä Solvenssi II:n mukaisen oman varallisuuden luokitteluperusteita

Vähennykset

Rahoitus- ja luottolaitoksiin oleviin omistusyhteyksiin perustuvat vähennykset

Oma perusvarallisuus yhteensä vähennysten jälkeen

Oma lisävarallisuus

Maksamaton tavanomainen osakepääoma, joka on maksettava vaadittaessa mutta jota ei ole vielä vaadittu maksettavaksi

Maksamaton eikä vielä maksettavaksi vaadittu alkupääoma, jäsenten maksuosuudet tai vastaavat oman perusvarallisuuden erät, jotka on maksettava vaadittaessa, keskinäisten tai niitä vastaavien yritysten osalta

Maksamattomat etuoikeutetut osakkeet, jotka on maksettava vaadittaessa mutta joita ei ole vielä vaadittu maksettaviksi

Oikeudellisesti sitova sitoumus merkitä ja maksaa etuoikeudeltaan huonommat velat vaadittaessa

Direktiivin 2009/138/EY 96 artiklan 2 kohdan mukaiset remburssit ja takuut
Muut kuin direktiivin 2009/138/EY 96 artiklan 2 kohdan mukaiset remburssit ja takuut
Direktiivin 2009/138/EY 96 artiklan 3 kohdan ensimmäisen alakohdan mukaiset jäseniltä vaaditut lisämaksut

Jäseniltä vaaditut lisämaksut – Muut kuin direktiivin 2009/138/EY 96 artiklan 3 kohdan ensimmäisessä alakohdassa tarkoitetut

Muu oma lisävarallisuus

Oma lisävarallisuus yhteensä

Käytettävissä oleva ja hyväksyttävä oma varallisuus

SCR:n täyttämiseksi käytettävissä oleva oma varallisuus yhteensä
MCR:n täyttämiseksi käytettävissä oleva oma varallisuus yhteensä
SCR:n täyttämiseksi hyväksyttävä oma varallisuus yhteensä
MCR:n täyttämiseksi hyväksyttävä oma varallisuus yhteensä

SCR

MCR

Hyväksyttävän oman varallisuuden ja SCR:n suhdeluku

Hyväksyttävän oman varallisuuden ja MCR:n suhdeluku

Täsmäytyserä

Ylijäämä, jonka verran varat ovat velkoja suuremmat
Omat osakkeet (suorassa ja välillisessä omistuksessa olevat)
Odotettavissa olevat osingot, voitonjao ja maksut
Muut oman perusvarallisuuden erät
Vastaaavuuksukorjaukskantoja ja erillään pidettäviä rahastoja koskevat sidotun oman pääoman erien oikaisut

Täsmäytyserä

Odotettavissa olevat voitot

Tuleviin vakuutusmaksuihin sisältyvät odotettavissa olevat voitot (EPIFP) – Henkivakuutus
Tuleviin vakuutusmaksuihin sisältyvät odotettavissa olevat voitot (EPIFP) – Vahinkovakuutus

Tuleviin vakuutusmaksuihin sisältyvät odotettavissa olevat voitot (EPIFP) yhteensä

	Yhteensä	Luokka 1 (T1) - käytettävissä rajoituksetta	Luokka 1 (T1) - käytettävissä rajoitetusti	Luokka 2 (T2)	Luokka 3 (T3)
	C0010	C0020	C0030	C0040	C0050
R0010	0	0		0	
R0030	0	0		0	
R0040	18 213	18 213		0	
R0050	0		0	0	0
R0070	0	0			
R0090	0		0	0	0
R0110	0		0	0	0
R0130	116 921	116 921			
R0140	0		0	0	0
R0160	0				0
R0180	0	0	0	0	0
R0220	0				
R0230	0	0	0	0	
R0290	135 134	135 134	0	0	0
R0300	0			0	
R0310	0			0	
R0320	0			0	0
R0330	0			0	0
R0340	0			0	
R0350	0			0	0
R0360	0			0	
R0370	0			0	
R0390	0			0	0

	Yhteensä	Luokka 1 (T1) - käytettävissä rajoituksetta	Luokka 1 (T1) - käytettävissä rajoitetusti	Luokka 2 (T2)	Luokka 3 (T3)
	C0010	C0020	C0030	C0040	C0050
R0400	0			0	0
R0500	135 134	135 134	0	0	0
R0510	135 134	135 134	0	0	
R0540	135 134	135 134	0	0	0
R0550	135 134	135 134	0	0	
R0580	37 094				
R0600	9 274				
R0620	364 %				
R0640	1 457 %				

	C0060
R0700	135 134
R0710	0
R0720	0
R0730	18 213
R0740	0
R0760	116 921
R0770	0
R0780	1 242
R0790	1 242

LähiTapiola Itä

S.25.01.21

Vakavaraisuuspääomavaatimus (SCR) – Standardikaavaa käyttävät yritykset

Perusvakavaraisuuspääomavaatimus

Markkinariski
Vastapuoliriski
Henkivakuutusriski
Sairausvakuutusriski

Vahinkovakuutusriski

Hajautus
Aineettomien hyödykkeiden riski

Perusvakavaraisuuspääomavaatimus

	Brutto-SCR	Yritys-kohtaiset parametrit	Yksinker-taistukset
	C0110	C0090	C0120
R0010	39 640		
R0020	3 160		
R0030	1 705	ei mitään	
R0040	1 759	ei mitään	
R0050	9 065	ei mitään	
R0060	-10 428		
R0070	0		
R0100	44 900		

Vakavaraisuuspääomavaatimuksen laskenta

Operatiivinen riski
Vakuustekniseen vastuuvelkaan liittyvä tappioiden vaimennusvaikutus
Laskennallisiin veroihin liittyvä tappioiden vaimennusvaikutus
Direktiivin 2003/41/EY 4 artiklan mukaisesti harjoitettavan liiketoiminnan pääomavaatimus

Vakavaraisuuspääomavaatimus, ilman pääomavaatimuksen korotusta

Jo tehdyt pääomavaatimuksen korotukset

Vakavaraisuuspääomavaatimus

Muut tiedot SCR:stä

Duraatiopohjaista osakeriskiä koskevan alariskiosion pääomavaatimus
Jäljellä olevan osan nimellisten SCR:ien kokonaismäärä
Erillään pidettäviä rahastoja koskevien nimellisten SCR:ien kokonaismäärä
Vastaavuuskorjauskantojen nimellisten SCR:ien kokonaismäärä
Erillään pidettävien rahastojen nimellisten SCR:ien yhdistämisestä johtuvat hajautusvaikutukset 304 artiklaa varten

Verokantaa koskeava lähestymistapa

Keskimääräiseen verokantaan pohjautuva lähestymistapa

Laskennallisiin veroihin liittyvä tappioiden vaimennusvaikutus

Laskennallisten verovelkojen tuloutuksella perusteltu laskennallisiin veroihin liittyvä tappioiden vaimennusvaikutus

Todennäköisellä tulevalla verotettavalla taloudellisella voitolla perusteltu laskennallisiin veroihin liittyvä tappioiden vaimennusvaikutus

Tappiontasauksella perusteltu laskennallisiin veroihin liittyvä tappioiden vaimennusvaikutus, kuluva vuosi

Tappiontasauksella perusteltu laskennallisiin veroihin liittyvä tappioiden vaimennusvaikutus, tulevat vuodet

Laskennallisiin veroihin liittyvän tappioiden vaimennusvaikutuksen enimmäismäärä

	C0100
R0130	1 468
R0140	0
R0150	-9 274
R0160	0
R0200	37 094
R0210	0
R0220	37 094
R0400	0
R0410	0
R0420	0
R0430	0
R0440	0

Kyllä/Ei

C0109

R0590	Kyllä
-------	-------

Laskennallisiin veroihin liittyvä tappioiden vaimennusvaikutus
C0130

R0640	-9 274
R0650	-9 274
R0660	0
R0670	0
R0680	0
R0690	0

LähiTapiola Itä

S.28.01.01

Vähimmäispääomavaatimus (MCR) – Vain henkivakuutus- tai vahinkovakuutustoiminta tai jälleenvakuutustoiminta

Vahinkovakuutus- ja vahinkojälleenvakuutusvelvoitteisiin sovellettava lineaarisen kaavan osa

MCR_{NL} Tulos

	C0010
R0010	5 695

Sairauskuluvakuutus ja sen suhteellinen jälleenvakuutus

Vakuutus ansiotulon menetyksen varalta ja sen suhteellinen jälleenvakuutus

Työntekijän tapaturmavakuutus ja sen suhteellinen jälleenvakuutus

Moottoriajoneuvon vastuuvakuutus ja sen suhteellinen jälleenvakuutus

Muu moottoriajoneuvovakuutus ja sen suhteellinen jälleenvakuutus

Meri-, ilmailu- ja kuljetusvakuutus ja sen suhteellinen jälleenvakuutus

Palo- ja muu omaisuusvahinkovakuutus ja sen suhteellinen jälleenvakuutus

Yleinen vastuuvakuutus ja sen suhteellinen jälleenvakuutus

Luotto- ja takausvakuutus ja sen suhteellinen jälleenvakuutus

Oikeusturvavakuutus ja sen suhteellinen jälleenvakuutus

Matka-apuvakuutus ja sen suhteellinen jälleenvakuutus

Vakuutus muiden taloudellisten menetysten varalta ja sen suhteellinen jälleenvakuutus

Sairausvakuutuksen ei-suhteellinen jälleenvakuutus

Vastuuvakuutuksen ei-suhteellinen jälleenvakuutus

Meri-, ilmailu- ja kuljetusvakuutuksen ei-suhteellinen jälleenvakuutus

Omaisuusvakuutuksen ei-suhteellinen jälleenvakuutus

	Nettomääräinen (vähennettynä jälleenvakuutus-sopimusten/erillisyhtiöiden osuudella) paras estimaatti ja vakuutustekninen vastuuvetka kokonaisuutena laskettuna	Nettomääräinen (vähennettynä jälleenvakuutus-sopimusten osuudella) vakuutusmaksutulo viimeisten 12 kuukauden ajalta
	C0020	C0030
R0020	2 427	5 845
R0030	1 439	1 194
R0040	0	0
R0050	7 010	9 768
R0060	2 913	10 636
R0070	130	499
R0080	6 749	15 689
R0090	858	1 486
R0100	0	0
R0110	1 090	1 226
R0120	0	0
R0130	283	430
R0140	0	0
R0150	0	0
R0160	0	0
R0170	0	0

Henkivakuutus- ja henkijälleenvakuutusvelvoitteisiin sovellettava lineaarisen kaavan osa

MCR_L Tulos

	C0040
R0200	607

Oikeuden ylijäämään sisältävät velvoitteet – Taatut etuudet

Oikeuden ylijäämään sisältävät velvoitteet – Tulevat harkinnanvaraiset lisäetuudet

Indeksi- ja sijoitussidonnaiset vakuutusvelvoitteet

Muut henki(jälleenvakuutus- ja sairaus(jälleenvakuutus)velvoitteet

Kaikkien henki(jälleenvakuutus)velvoitteiden kokonaisriskisumma

	Nettomääräinen (vähennettynä jälleenvakuutus-sopimusten/erillisyhtiöiden osuudella) paras estimaatti ja vakuutustekninen vastuuvetka kokonaisuutena laskettuna	Nettomääräinen (vähennettynä jälleenvakuutus-sopimusten/erillisyhtiöiden osuudella) kokonaisriskisumma
	C0050	C0060
R0210	0	
R0220	0	
R0230	0	
R0240	28 909	
R0250		0

Kokonais-MCR:n laskenta

Lineaarinen MCR

SCR

MCR:n enimmäistaso

MCR:n vähimmäistaso

Yhdistetty MCR

MCR:n absoluuttinen vähimmäistaso

Vähimmäispääomavaatimus

	C0070
R0300	6 302
R0310	37 094
R0320	16 692
R0330	9 274
R0340	9 274
R0350	3 700
	C0070
R0400	9 274

LähiTapiola Kaakkois-Suomi

Vakavaraisuutta ja taloudellista tilaa koskevan kertomuksen liitteet

Yhtiö julkaisee osana LähiTapiola-ryhmän vakavaraisuutta ja taloudellista tilaa koskevaa kertomusta Solvenssi II -vakavaraisuussäätelyn mukaisesti seuraavat raportointitaulukot 31.12.2022 tilanteessa:

- S.02.01.02 Tase
- S.05.01.02 Vakuutusmaksut, korvaukset ja kulut vakuutuslajeittain
- S.12.01.02 Henkivakuutuksen ja SLT-sairausvakuutuksen vakuutustekninen vastuuelka
- S.17.01.02 Vahinkovakuutusten vakuutustekninen vastuuelka
- S.19.01.21 Vahinkovakuutuskorvaukset
- S.23.01.01 Oma varallisuus
- S.25.01.21 Vakavaraisuuspääomavaatimus (SCR) – Standardikaavaa käyttävät yritykset
- S.28.01.01 Vähimmäispääomavaatimus (MCR) – Vain henkivakuutus- tai vahinkovakuutustoiminta tai jälleenvakuutustoiminta

Esitetyt luvut ovat tuhansia euroja.

S.02.01.02

Tase

Varat

Aineettomat hyödykkeet

Laskennalliset verosaamiset

Eläke-etuuksien ylijäämä

Aineelliset käyttöomaisuushyödykkeet (omassa käytössä)

Sijoitukset (muut kuin indeksi- ja sijoitussidonnaisiin sopimusten katteena olevat varat)

Kiinteistöt (muut kuin omassa käytössä olevat)

Omistusosuudet sidosyhtymissä, mukaan lukien omistusyhteydet

Osakkeet

Osakkeet – Listatut

Osakkeet – Listaamattomat

Joukkovelkakirjalainat

Valtion joukkovelkakirjalainat

Yrityslainat

Strukturoidut velkakirjat

Vakuudelliset arvopaperit

Yhteistä sijoitustoimintaa harjoittavat yritykset

Johdannaiset

Talletukset, jotka eivät kuulu muihin rahavaroihin

Muut sijoitukset

Indeksi- ja sijoitussidonnaisiin sopimuksiin sijoitetut varat

Kiinnelainat ja muut lainat

Lainat, joiden vakuutena on vakuutus sopimus

Kiinnelainat ja muut lainat yksityishenkilöille

Muut kiinnelainat ja lainat

Saamiset jälleenvakuutus sopimuksista :

Vahinkovakuutus ja NSLT-sairausvakuutus

Vahinkovakuutus, ilman sairausvakuutusta

NSLT-sairausvakuutus

Henkivakuutus ja SLT-sairausvakuutus, ilman sairausvakuutusta ja indeksi- ja sijoitussidonnaisia sopimuksia

SLT-sairausvakuutus

Henkivakuutus, ilman sairausvakuutusta ja indeksi- ja sijoitussidonnaisia sopimuksia

Indeksi- ja sijoitussidonnainen henkivakuutus

Jälleenvakuutustalletteet

Vakuutussaamiset ja saamiset vakuutusedustajilta

Saamiset jälleenvakuutustoiminnasta

Muut saamiset (myyntisaamiset, ei vakuutuksiin liittyvät)

Omat osakkeet (suorassa omistuksessa olevat)

Oman varallisuuden eriin tai maksettaviksi määrättyyn mutta vielä maksamattomaan alkupääomaan liittyvät saamiset

Rahavarat

Kaikki muut varat, joita ei ole esitetty muualla

Varat yhteensä

	Solvenssi II -arvo C0010
R0030	0
R0040	0
R0050	0
R0060	486
R0070	164 101
R0080	910
R0090	3 485
R0100	247
R0110	199
R0120	47
R0130	1 239
R0140	0
R0150	1 239
R0160	0
R0170	0
R0180	158 220
R0190	0
R0200	0
R0210	0
R0220	0
R0230	0
R0240	0
R0250	0
R0260	0
R0270	8 892
R0280	7 106
R0290	7 108
R0300	-2
R0310	1 786
R0320	0
R0330	1 786
R0340	0
R0350	0
R0360	176
R0370	407
R0380	682
R0390	0
R0400	0
R0410	3 662
R0420	63
R0500	178 469

S.02.01.02

Tase

Velat

	Solvenssi II -arvo C0010
Vakuutustekninen vastuovelka – Vahinkovakuutus	R0510 25 398
Vakuutustekninen vastuovelka – Vahinkovakuutus (ilman sairausvakuutusta)	R0520 22 451
Vakuutustekninen vastuovelka kokonaisuutena laskettuna	R0530 0
Paras estimaatti	R0540 19 655
Riskimarginaali	R0550 2 796
Vakuutustekninen vastuovelka – NSLT-sairausvakuutus	R0560 2 947
Vakuutustekninen vastuovelka kokonaisuutena laskettuna	R0570 0
Paras estimaatti	R0580 2 536
Riskimarginaali	R0590 410
Vakuutustekninen vastuovelka – Henkivakuutus (ilman indeksi- ja sijoitussidonnaisia sopimuksia)	R0600 21 452
Vakuutustekninen vastuovelka – SLT-sairausvakuutus	R0610 15
Vakuutustekninen vastuovelka kokonaisuutena laskettuna	R0620 0
Paras estimaatti	R0630 15
Riskimarginaali	R0640 0
Vakuutustekninen vastuovelka – Henkivakuutus (ilman sairausvakuutusta sekä indeksi- ja sijoitussidonnaisia sopimuksia)	R0650 21 437
Vakuutustekninen vastuovelka kokonaisuutena laskettuna	R0660 0
Paras estimaatti	R0670 21 124
Riskimarginaali	R0680 313
Vakuutustekninen vastuovelka – Indeksi- ja sijoitussidonnainen toiminta	R0690 0
Vakuutustekninen vastuovelka kokonaisuutena laskettuna	R0700 0
Paras estimaatti	R0710 0
Riskimarginaali	R0720 0
Ehdolliset velat	R0740 0
Muut varaukset kuin vakuutustekninen vastuovelka	R0750 0
Eläkevelvoitteet	R0760 0
Jälleenvakuuttajilta pidätetyt talletteet	R0770 0
Laskennalliset verovelat	R0780 12 214
Johdannaiset	R0790 0
Velat luottolaitoksille	R0800 0
Muut rahoitusvelat kuin velat luottolaitoksille	R0810 0
Vakuutusvelat ja velat vakuutusedustajille	R0820 813
Jälleenvakuutusvelat	R0830 0
Velat (ostovelat, ei vakuutusvelat)	R0840 2 263
Etuoikeudeltaan huonommat velat	R0850 0
Omaan perusvarallisuuteen kuulumattomat etuoikeudeltaan huonommat velat	R0860 0
Omaan perusvarallisuuteen kuuluvat etuoikeudeltaan huonommat velat	R0870 0
Kaikki muut velat, joita ei ole esitetty muualla	R0880 0
Velat yhteensä	R0900 62 140
Ylijäämä, jonka verran varat ovat velkoja suuremmat	R1000 116 329

Henkivakuutuksen ja SLT-sairausvakuutuksen vakuutustekninen vastuuvélka

Vakuutustekninen vastuuvélka kokonaisuutena laskettuna

Saamiset yhteensä jälleenvakuutus-sopimuksista/erillisyyhtiöiltä ja rajoitetusta jälleenvakuutuksesta oikaistuina ennustetuilla tappioilla, jotka johtuvat vastapuolen maksukyvyttömyydestä ja liittyvät kokonaisuutena laskettuun vakuutustekniseen vastuuvélkaan

Vakuutustekninen vastuuvélka laskettuna parhaan estimaatin ja riskimarginaalin summana

Paras estimaatti

Bruttomääräinen paras estimaatti

Saamiset yhteensä jälleenvakuutus-sopimuksista/erillisyyhtiöiltä ja rajoitetusta jälleenvakuutuksesta oikaistuina ennustetuilla tappioilla,

Paras estimaatti, josta on vähennetty saamiset jälleenvakuutus-sopimuksista/erillisyyhtiöiltä ja rajoitetusta jälleenvakuutuksesta -
Yhteensä

Riskimarginaali

Vakuutusteknisen vastuuvélkan siirtymätöimenpiteen määrä

Vakuutustekninen vastuuvélka kokonaisuutena laskettuna

Paras estimaatti

Riskimarginaali

Vakuutustekninen vastuuvélka - Yhteensä

	Indeksi- ja sijoitussidonnainen vakuutus			Muu henkivakuutus			Vahinko- vakuutus- sopimuksiin pohjautuvat ja muhun vakuutus- velvoitteeseen kuin sairaus- vakuutus- velvoitteisiin liittyvät annuiteetit	
	Ylijäämään oikeuttava vakuutus							
	C0020	C0030	C0040	C0050	C0060	C0070	C0080	C0090
R0010	0	0			0			0
R0020	0	0			0			0
R0030	0		0	0		0	0	21 124
R0080	0		0	0		0	0	1 786
R0090	0		0	0		0	0	19 338
R0100	0	0			0			313
R0110	0	0			0			0
R0120	0		0	0		0	0	0
R0130	0	0			0			0
R0200	0	0			0			21 437

Henkivakuutuksen ja SLT-sairausvakuutuksen vakuutustekninen vastuuvulka

Vakuutustekninen vastuuvulka kokonaisuutena laskettuna

Saamiset yhteensä jälleenvakuutus sopimuksista/erillisyyhtiöiltä ja rajoitetusta jälleenvakuutuksesta oikaistuina ennustetuilla tappioilla, jotka johtuvat vastapuolen maksukyvyttömyydestä ja liittyvät kokonaisuutena laskettuun vakuutustekniseen vastuuvulkaan

Vakuutustekninen vastuuvulka laskettuna parhaan estimaatin ja riskimarginaalin summana

Paras estimaatti

Bruttomääräinen paras estimaatti

Saamiset yhteensä jälleenvakuutus sopimuksista/erillisyyhtiöiltä ja rajoitetusta jälleenvakuutuksesta oikaistuina ennustetuilla tappioilla, jotka johtuvat vastapuolen maksukyvyttömyydestä

Paras estimaatti, josta on vähennetty saamiset jälleenvakuutus sopimuksista/erillisyyhtiöiltä ja rajoitetusta jälleenvakuutuksesta - Yhteensä

Riskimarginaali

Vakuutusteknisen vastuuvulvan siirtymätoimenpiteen määrä

Vakuutustekninen vastuuvulka kokonaisuutena laskettuna

Paras estimaatti

Riskimarginaali

Vakuutustekninen vastuuvulka - Yhteensä

	Hyväksytty jälleenvakuutus	Yhteensä (muu henkivakuutus kuin sairausvakuutus, mukaan lukien sijoitus-sidonnainen vakuutus)	Sairausvakuutus (ensivakuutus)		Vahinkovakuutus sopimuksiin pohjautuvat ja sairausvakuutusvelvoitteisiin liittyvät annuiteetit	Sairausvakuutus (hyväksytty jälleenvakuutus)	Yhteensä (SLT-sairausvakuutus)	
			Optioita ja takuita sisältämättömät sopimukset	Optioita tai takuita sisältävät sopimukset				
	C0100	C0150	C0160	C0170	C0180	C0190	C0200	C0210
R0010	0	0	0			0	0	0
R0020	0	0	0			0	0	0
R0030	0	21 124		0	0	15	0	15
R0080	0	1 786		0	0	0	0	0
R0090	0	19 338		0	0	15	0	15
R0100	0	313	0			0	0	0
R0110	0	0	0			0	0	0
R0120	0	0		0	0	0	0	0
R0130	0	0	0			0	0	0
R0200	0	21 437	0			15	0	15

Vakuutustekninen vastuuvélka kokonaisuutena laskettuna

Saamiset yhteensä jälleenvakuutus sopimuksista/erillisyhtiöiltä ja rajoitetusta jälleenvakuutuksesta oikaistuina ennustetuilla tappioilla, jotka johtuvat vastapuolen maksukyvyttömyydestä ja liittyvät kokonaisuutena laskettuun vakuutustekniseen vastuuvélkaan

Vakuutustekninen vastuuvélka laskettuna parhaan estimaatin ja riskimarginaalin summana**Paras estimaatti****Vakuutusmaksuvastuu**

Brutto

Saamiset yhteensä jälleenvakuutus sopimuksista/erillisyhtiöiltä ja rajoitetusta jälleenvakuutuksesta oikaistuina ennustetuilla tappioilla, jotka johtuvat vastapuolen maksukyvyttömyydestä
Vakuutusmaksuvastuun nettomääräinen paras estimaatti

Korvausvastuu

Brutto

Saamiset yhteensä jälleenvakuutus sopimuksista/erillisyhtiöiltä ja rajoitetusta jälleenvakuutuksesta oikaistuina ennustetuilla tappioilla, jotka johtuvat vastapuolen maksukyvyttömyydestä
Korvausvastuun nettomääräinen paras estimaatti

Paras estimaatti yhteensä - Brutto**Paras estimaatti yhteensä - Netto****Riskimarginaali****Vakuutusteknisen vastuuvélkan siirtymätoimenpiteen määrä**

Vakuutustekninen vastuuvélka kokonaisuutena laskettuna

Paras estimaatti

Riskimarginaali

Vakuutustekninen vastuuvélka - Yhteensä

Vakuutustekninen vastuuvélka - Yhteensä

Saamiset jälleenvakuutus sopimuksista/erillisyhtiöiltä ja rajoitetusta jälleenvakuutuksesta oikaistuina ennustetuilla tappioilla, jotka johtuvat vastapuolen maksukyvyttömyydestä - Yhteensä

Vakuutustekninen vastuuvélka, josta on vähennetty saamiset jälleenvakuutus sopimuksista/erillisyhtiöiltä ja rajoitetusta jälleenvakuutuksesta - Yhteensä

Ensivakuutus ja hyväksytty suhteellinen jälleenvakuutus					
Sairauskulu- vakuutus	Vakuutus ansiotulon menetyksen varalta	Työntekijäin tapaturma- vakuutus	Moottori- ajoneuvon vastuu- vakuutus	Muu moottori- ajoneuvon vakuutus	Meri-, ilmailu- ja kuljetus- vakuutus
C0020	C0030	C0040	C0050	C0060	C0070
R0010	0	0	0	0	0
R0050	0	0	0	0	0
R0060	539	36	0	274	970
R0140	-2	0	0	-113	-3
R0150	541	36	0	387	973
R0160	1 326	636	0	7 149	999
R0240	0	0	0	3 577	0
R0250	1 326	636	0	3 572	999
R0260	1 865	672	0	7 423	1 970
R0270	1 867	672	0	3 959	1 972
R0280	256	154	0	684	745
R0290	0	0	0	0	0
R0300	0	0	0	0	0
R0310	0	0	0	0	0
R0320	2 121	826	0	8 107	2 715
R0330	-2	0	0	3 464	-3
R0340	2 123	826	0	4 643	2 717

Vakuutustekninen vastuuelva kokonaisuutena laskettuna

Saamiset yhteensä jälleenvakuutus sopimuksista/erillisyyhtiöiltä ja rajoitetusta jälleenvakuutuksesta oikaistuina ennustetuilla tappioilla, jotka johtuvat vastapuolen maksukyvyttömyydestä ja liittyvät kokonaisuutena laskettuun vakuutustekniseen vastuuelvaan

Vakuutustekninen vastuuelva laskettuna parhaan estimaatin ja riskimarginaalin summana**Paras estimaatti****Vakuutusmaksuvastuu**

Brutto

Saamiset yhteensä jälleenvakuutus sopimuksista/erillisyyhtiöiltä ja rajoitetusta jälleenvakuutuksesta oikaistuina ennustetuilla tappioilla, jotka johtuvat vastapuolen maksukyvyttömyydestä
Vakuutusmaksuvastuun nettomääräinen paras estimaatti

Korvausvastuu

Brutto

Saamiset yhteensä jälleenvakuutus sopimuksista/erillisyyhtiöiltä ja rajoitetusta jälleenvakuutuksesta oikaistuina ennustetuilla tappioilla, jotka johtuvat vastapuolen maksukyvyttömyydestä
Korvausvastuun nettomääräinen paras estimaatti

Paras estimaatti yhteensä - Brutto**Paras estimaatti yhteensä - Netto****Riskimarginaali****Vakuutusteknisen vastuuelvan siirtymätoimenpiteen määrä**

Vakuutustekninen vastuuelva kokonaisuutena laskettuna

Paras estimaatti

Riskimarginaali

Vakuutustekninen vastuuelva - Yhteensä

Vakuutustekninen vastuuelva - Yhteensä

Saamiset jälleenvakuutus sopimuksista/erillisyyhtiöiltä ja rajoitetusta jälleenvakuutuksesta oikaistuina ennustetuilla tappioilla, jotka johtuvat vastapuolen maksukyvyttömyydestä - Yhteensä

Vakuutustekninen vastuuelva, josta on vähennetty saamiset jälleenvakuutus sopimuksista/erillisyyhtiöiltä ja rajoitetusta jälleenvakuutuksesta - Yhteensä

Ensivakuutus ja hyväksyty suhteellinen jälleenvakuutus						
Palo- ja muu omaisuusvahinkovakuutus	Yleinen vastuu- vakuutus	Luotto- ja takaus- vakuutus	Oikeusturva- vakuutus	Matka-apu- vakuutus	Vakuutus muiden taloudellisten menetysten varalta	
C0080	C0090	C0100	C0110	C0120	C0130	
R0010	0	0	0	0	0	
R0050	0	0	0	0	0	
R0060	877	-22	0	26	0	-14
R0140	-53	-1	0	0	0	-2
R0150	930	-21	0	26	0	-12
R0160	7 164	950	0	767	0	168
R0240	3 371	240	0	0	0	91
R0250	3 793	710	0	767	0	77
R0260	8 040	928	0	793	0	154
R0270	4 723	689	0	793	0	65
R0280	879	193	0	89	0	51
R0290	0	0	0	0	0	0
R0300	0	0	0	0	0	0
R0310	0	0	0	0	0	0
R0320	8 919	1 121	0	882	0	205
R0330	3 318	239	0	0	0	89
R0340	5 602	882	0	882	0	116

Vakuutustekninen vastuuelva kokonaisuutena laskettuna

Saamiset yhteensä jälleenvakuutus sopimuksista/erillisyhtiöiltä ja rajoitetusta jälleenvakuutuksesta oikaistuina ennustetuilla tappioilla, jotka johtuvat vastapuolen maksukyvyttömyydestä ja liittyvät kokonaisuutena laskettuun vakuutustekniseen vastuuelvaan

Vakuutustekninen vastuuelva laskettuna parhaan estimaatin ja riskimarginaalin summana**Paras estimaatti****Vakuutusmaksuvastuu**

Brutto

Saamiset yhteensä jälleenvakuutus sopimuksista/erillisyhtiöiltä ja rajoitetusta jälleenvakuutuksesta oikaistuina ennustetuilla tappioilla, jotka johtuvat vastapuolen maksukyvyttömyydestä
Vakuutusmaksuvastuun nettomääräinen paras estimaatti

Korvausvastuu

Brutto

Saamiset yhteensä jälleenvakuutus sopimuksista/erillisyhtiöiltä ja rajoitetusta jälleenvakuutuksesta oikaistuina ennustetuilla tappioilla, jotka johtuvat vastapuolen maksukyvyttömyydestä
Korvausvastuun nettomääräinen paras estimaatti

Paras estimaatti yhteensä - Brutto**Paras estimaatti yhteensä - Netto****Riskimarginaali****Vakuutusteknisen vastuuelvan siirtymätoimenpiteen määrä**

Vakuutustekninen vastuuelva kokonaisuutena laskettuna

Paras estimaatti

Riskimarginaali

Vakuutustekninen vastuuelva - Yhteensä

Vakuutustekninen vastuuelva - Yhteensä

Saamiset jälleenvakuutus sopimuksista/erillisyhtiöiltä ja rajoitetusta jälleenvakuutuksesta oikaistuina ennustetuilla tappioilla, jotka johtuvat vastapuolen maksukyvyttömyydestä - Yhteensä

Vakuutustekninen vastuuelva, josta on vähennetty saamiset jälleenvakuutus sopimuksista/erillisyhtiöiltä ja rajoitetusta jälleenvakuutuksesta - Yhteensä

	Hyväksytty ei-suhteellinen jälleenvakuutus				Vahinkovakuutusvelvoitteet yhteensä
	Sairausvakuutuksen ei-suhteellinen jälleenvakuutus	Vastuuvakuutuksen ei-suhteellinen jälleenvakuutus	Meri-, ilmailu- ja kuljetusvakuutuksen ei-suhteellinen jälleenvakuutus	Omaisuuksivakuutuksen ei-suhteellinen jälleenvakuutus	
	C0140	C0150	C0160	C0170	
R0010	0	0	0	0	0
R0050	0	0	0	0	0
R0060	0	0	0	0	2 760
R0140	0	0	0	0	-174
R0150	0	0	0	0	2 934
R0160	0	0	0	0	19 432
R0240	0	0	0	0	7 280
R0250	0	0	0	0	12 152
R0260	0	0	0	0	22 192
R0270	0	0	0	0	15 086
R0280	0	0	0	0	3 206
R0290	0	0	0	0	0
R0300	0	0	0	0	0
R0310	0	0	0	0	0
R0320	0	0	0	0	25 398
R0330	0	0	0	0	7 106
R0340	0	0	0	0	18 292

Vahinkovakuutustoiminta yhteensä

Vahingon sattumisvuosi / vakuutussopimusvuosi	Z0020	1 - Vahingon sattumisvuosi
---	-------	----------------------------

Maksetut bruttokorvaukset (ei-kumulatiiviset)

(absoluuttinen määrä)

Vuosi	Kehitysvuosi											Kuluvana vuonna	Kaikkien vuosien summa (kumulatiivinen)		
	0	1	2	3	4	5	6	7	8	9	10 & +			C0170	C0180
Aiemmat	R0100											189	R0100	189	943
N-9	R0160	2 364	3 923	314	78	71	34	26	27	17	9		R0160	9	6 864
N-8	R0170	8 451	3 279	111	278	104	154	118	142	99			R0170	99	12 735
N-7	R0180	10 245	3 223	505	147	12	71	9	2				R0180	2	14 214
N-6	R0190	10 409	2 801	304	142	59	66	13					R0190	13	13 792
N-5	R0200	11 630	4 128	392	243	92	112						R0200	112	16 597
N-4	R0210	12 314	4 165	395	247	24							R0210	24	17 145
N-3	R0220	14 358	4 970	422	111								R0220	111	19 861
N-2	R0230	12 307	3 048	517									R0230	517	15 872
N-1	R0240	12 762	4 396										R0240	4 396	17 158
N	R0250	14 235											R0250	14 235	14 235
													Yhteensä R0260	19 707	149 417

Korvausvastuun bruttomääräinen diskonttaamaton paras estimaatti

(absoluuttinen määrä)

Vuosi	Kehitysvuosi											Yhteensä	Vuoden lopussa (diskonttatut tiedot)	
	0	1	2	3	4	5	6	7	8	9	10 & +		C0360	
Aiemmat	R0100											2 551	R0100	1 744
N-9	R0160	0	0	0	176	1 051	823	672	506	414	334		R0160	203
N-8	R0170	0	0	285	1 360	1 064	761	744	668	610			R0170	392
N-7	R0180	0	672	1 763	1 368	976	699	553	453				R0180	286
N-6	R0190	4 501	2 504	1 734	1 159	838	623	499					R0190	317
N-5	R0200	7 968	2 479	1 404	1 038	781	605						R0200	401
N-4	R0210	8 291	1 762	1 093	764	591							R0210	400
N-3	R0220	8 235	2 374	1 541	1 276								R0220	1 010
N-2	R0230	6 607	1 632	990									R0230	716
N-1	R0240	6 971	1 726										R0240	1 369
N	R0250	11 283											R0250	10 459
													R0260	17 297

Oma perusvarallisuus ennen delegoidun asetuksen (EU) 2015/35 68 artiklan mukaisia muilla rahoitusaloilla olevien omistusyhteyksien vähennyksiä

Tavanomainen osakepääoma (joka sisältää omat osakkeet)
Tavanomaiseen osakepääomaan liittyvä ylikurssirahasto
Alkupääoma, jäsenten maksuosuudet tai niitä vastaavat oman perusvarallisuuden erät keskinäisten tai niitä vastaavien yritysten osalta
Etuoikeudeltaan huonommat jäsenten keskinäiset rahastot

Ylijäämävarallisuus
Etuoikeutetut osakkeet

Etuoikeutettuihin osakkeisiin liittyvä ylikurssirahasto
Täsmäytyserä
Etuoikeudeltaan huonommat velat
Laskennallisten nettoverosaamisten arvoa vastaava määrä
Muut valvontaviranomaisen omaksi perusvarallisuudeksi hyväksymät erät, joita ei ole esitetty edellä

Tilinpäätöksen oma varallisuus, jota ei pitäisi esittää täsmäytyseränä ja joka ei täytä Solvenssi II:n mukaisen oman varallisuuden luokitteluperusteita

Tilinpäätöksen oma varallisuus, jota ei pitäisi esittää täsmäytyseränä ja joka ei täytä Solvenssi II:n mukaisen oman varallisuuden luokitteluperusteita

Vähennykset

Rahoitus- ja luottolaitoksiin oleviin omistusyhteyksiin perustuvat vähennykset

Oma perusvarallisuus yhteensä vähennysten jälkeen
Oma lisävarallisuus

Maksamaton tavanomainen osakepääoma, joka on maksettava vaadittaessa mutta jota ei ole vielä vaadittu maksettavaksi

Maksamaton eikä vielä maksettavaksi vaadittu alkupääoma, jäsenten maksuosuudet tai vastaavat oman perusvarallisuuden erät, jotka on maksettava vaadittaessa, keskinäisten tai niitä vastaavien yritysten osalta

Maksamattomat etuoikeutetut osakkeet, jotka on maksettava vaadittaessa mutta joita ei ole vielä vaadittu maksettaviksi

Oikeudellisesti sitova sitoumus merkitä ja maksaa etuoikeudeltaan huonommat velat vaadittaessa

Direktiivin 2009/138/EY 96 artiklan 2 kohdan mukaiset remburssit ja takuut
Muut kuin direktiivin 2009/138/EY 96 artiklan 2 kohdan mukaiset remburssit ja takuut
Direktiivin 2009/138/EY 96 artiklan 3 kohdan ensimmäisen alakohdan mukaiset jäseniltä vaaditut lisämaksut

Jäseniltä vaaditut lisämaksut – Muut kuin direktiivin 2009/138/EY 96 artiklan 3 kohdan ensimmäisessä alakohdassa tarkoitetut

Muu oma lisävarallisuus

Oma lisävarallisuus yhteensä
Käytettävissä oleva ja hyväksyttävä oma varallisuus

SCR:n täyttämiseksi käytettävissä oleva oma varallisuus yhteensä
MCR:n täyttämiseksi käytettävissä oleva oma varallisuus yhteensä
SCR:n täyttämiseksi hyväksyttävä oma varallisuus yhteensä
MCR:n täyttämiseksi hyväksyttävä oma varallisuus yhteensä

SCR
MCR
Hyväksyttävän oman varallisuuden ja SCR:n suhdeluku
Hyväksyttävän oman varallisuuden ja MCR:n suhdeluku
Täsmäytyserä

Ylijäämä, jonka verran varat ovat velkoja suuremmat
Omat osakkeet (suorassa ja välillisessä omistuksessa olevat)
Odotettavissa olevat osingot, voitonjao ja maksut
Muut oman perusvarallisuuden erät
Vastaaavuuksikorjauskantoja ja erillään pidettäviä rahastoja koskevat sidotun oman pääoman erien oikaisut

Täsmäytyserä
Odotettavissa olevat voitot

Tuleviin vakuutusmaksuihin sisältyvät odotettavissa olevat voitot (EPIFP) – Henkivakuutus
Tuleviin vakuutusmaksuihin sisältyvät odotettavissa olevat voitot (EPIFP) – Vahinkovakuutus

Tuleviin vakuutusmaksuihin sisältyvät odotettavissa olevat voitot (EPIFP) yhteensä

	Yhteensä	Luokka 1 (T1) - käytettävissä rajoituksetta	Luokka 1 (T1) - käytettävissä rajoitetusti	Luokka 2 (T2)	Luokka 3 (T3)
	C0010	C0020	C0030	C0040	C0050
R0010	0	0		0	
R0030	0	0		0	
R0040	15 994	15 994		0	
R0050	0		0	0	0
R0070	0	0			
R0090	0		0	0	0
R0110	0		0	0	0
R0130	100 335	100 335			
R0140	0		0	0	0
R0160	0				0
R0180	0	0	0	0	0
R0220	0				
R0230	0	0	0	0	
R0290	116 329	116 329	0	0	0
R0300	0			0	
R0310	0			0	
R0320	0			0	0
R0330	0			0	0
R0340	0			0	
R0350	0			0	0
R0360	0			0	
R0370	0			0	
R0390	0			0	0

	Yhteensä	Luokka 1 (T1) - käytettävissä rajoituksetta	Luokka 1 (T1) - käytettävissä rajoitetusti	Luokka 2 (T2)	Luokka 3 (T3)
	C0010	C0020	C0030	C0040	C0050
R0400	0			0	0
R0500	116 329	116 329	0	0	0
R0510	116 329	116 329	0	0	
R0540	116 329	116 329	0	0	0
R0550	116 329	116 329	0	0	
R0580	29 657				
R0600	7 414				
R0620	392 %				
R0640	1 569 %				

	C0060
R0700	116 329
R0710	0
R0720	0
R0730	15 994
R0740	0
R0760	100 335
R0770	0
R0780	1 406
R0790	1 406

Perusvakavaraisuuspääomavaatimus

Markkinariski
Vastapuoliriski
Henkivakuutusriski
Sairausvakuutusriski

Vahinkovakuutusriski

Hajautus
Aineettomien hyödykkeiden riski

Perusvakavaraisuuspääomavaatimus

	Brutto-SCR	Yritys-kohtaiset parametrit	Yksinker-taistukset
	C0110	C0090	C0120
R0010	32 014		
R0020	2 296		
R0030	1 137	ei mitään	
R0040	1 281	ei mitään	
R0050	6 938	ei mitään	
R0060	-7 790		
R0070	0		
R0100	35 878		

Vakavaraisuuspääomavaatimuksen laskenta

Operatiivinen riski
Vakuustekniseen vastuuvelkaan liittyvä tappioiden vaimennusvaikutus
Laskennallisiin veroihin liittyvä tappioiden vaimennusvaikutus
Direktiivin 2003/41/EY 4 artiklan mukaisesti harjoitettavan liiketoiminnan pääomavaatimus

Vakavaraisuuspääomavaatimus, ilman pääomavaatimuksen korotusta

Jo tehdyt pääomavaatimuksen korotukset

Vakavaraisuuspääomavaatimus**Muut tiedot SCR:stä**

Duraatiopohjaista osakeriskiä koskevan alariskiosion pääomavaatimus
Jäljellä olevan osan nimellisten SCR:ien kokonaismäärä
Erillään pidettäviä rahastoja koskevien nimellisten SCR:ien kokonaismäärä
Vastaavuuskorjauskantojen nimellisten SCR:ien kokonaismäärä
Erillään pidettävien rahastojen nimellisten SCR:ien yhdistämisestä johtuvat hajautusvaikutukset 304 artiklaa varten

Verokantaa koskeava lähestymistapa

Keskimääräiseen verokantaan pohjautuva lähestymistapa

Laskennallisiin veroihin liittyvä tappioiden vaimennusvaikutus

Laskennallisten verovelkojen tuloutuksella perusteltu laskennallisiin veroihin liittyvä tappioiden vaimennusvaikutus

Todennäköisellä tulevalla verotettavalla taloudellisella voitolla perusteltu laskennallisiin veroihin liittyvä tappioiden vaimennusvaikutus

Tappiontasauksella perusteltu laskennallisiin veroihin liittyvä tappioiden vaimennusvaikutus, kuluva vuosi

Tappiontasauksella perusteltu laskennallisiin veroihin liittyvä tappioiden vaimennusvaikutus, tulevat vuodet

Laskennallisiin veroihin liittyvän tappioiden vaimennusvaikutuksen enimmäismäärä

	C0100
R0130	1 193
R0140	0
R0150	-7 414
R0160	0
R0200	29 657
R0210	0
R0220	29 657
R0400	0
R0410	0
R0420	0
R0430	0
R0440	0

Kyllä/Ei**C0109**

R0590	Kyllä
-------	-------

**Laskennallisiin
veroihin liittyvä
tappioiden
vaimennusvaikutus
C0130**

R0640	-7 414
R0650	-7 414
R0660	0
R0670	0
R0680	0
R0690	0

LähiTapiola Kaakkois-Suomi

S.28.01.01

Vähimmäispääomavaatimus (MCR) – Vain henkivakuutus- tai vahinkovakuutustoiminta tai jälleenvakuutustoiminta

Vahinkovakuutus- ja vahinkojälleenvakuutusvelvoitteisiin sovellettava lineaarisen kaavan osa

MCR_{NL} Tulos

	C0010
R0010	4 217

Sairauskuluvakuutus ja sen suhteellinen jälleenvakuutus

Vakuutus ansiotulon menetyksen varalta ja sen suhteellinen jälleenvakuutus

Työntekijän tapaturmavakuutus ja sen suhteellinen jälleenvakuutus

Moottoriajoneuvon vastuuvakuutus ja sen suhteellinen jälleenvakuutus

Muu moottoriajoneuvovakuutus ja sen suhteellinen jälleenvakuutus

Meri-, ilmailu- ja kuljetusvakuutus ja sen suhteellinen jälleenvakuutus

Palo- ja muu omaisuusvahinkovakuutus ja sen suhteellinen jälleenvakuutus

Yleinen vastuuvakuutus ja sen suhteellinen jälleenvakuutus

Luotto- ja takausvakuutus ja sen suhteellinen jälleenvakuutus

Oikeusturvavakuutus ja sen suhteellinen jälleenvakuutus

Matka-apuvakuutus ja sen suhteellinen jälleenvakuutus

Vakuutus muiden taloudellisten menetysten varalta ja sen suhteellinen jälleenvakuutus

Sairausvakuutuksen ei-suhteellinen jälleenvakuutus

Vastuuvakuutuksen ei-suhteellinen jälleenvakuutus

Meri-, ilmailu- ja kuljetusvakuutuksen ei-suhteellinen jälleenvakuutus

Omaisuusvakuutuksen ei-suhteellinen jälleenvakuutus

	Nettomääräinen (vähennettynä jälleenvakuutus- sopimusten/erillis- yhtiöiden osuudella) paras estimaatti ja vakuutustekninen vastuuvetka kokonaisuutena laskettuna	Nettomääräinen (vähennettynä jälleenvakuutus- sopimusten osuudella) vakuutusmaksutulo viimeisten 12 kuukauden ajalta
	C0020	C0030
R0020	1 867	5 062
R0030	672	937
R0040	0	0
R0050	3 959	6 705
R0060	1 973	10 432
R0070	347	653
R0080	4 723	11 034
R0090	689	1 247
R0100	0	0
R0110	793	963
R0120	0	0
R0130	65	235
R0140	0	0
R0150	0	0
R0160	0	0
R0170	0	0

Henkivakuutus- ja henkijälleenvakuutusvelvoitteisiin sovellettava lineaarisen kaavan osa

MCR_L Tulos

	C0040
R0200	406

Oikeuden ylijäämään sisältävät veloitteet – Taatut etuudet

Oikeuden ylijäämään sisältävät veloitteet – Tulevat harkinnanvaraiset lisäetuudet

Indeksi- ja sijoitussidonnaiset vakuutusveloitteet

Muut henki(jälleenvakuutus- ja sairaus(jälleenvakuutus)veloitteet

Kaikkien henki(jälleenvakuutus)veloitteiden kokonaisriskisumma

	Nettomääräinen (vähennettynä jälleenvakuutus- sopimusten/erillis- yhtiöiden osuudella) paras estimaatti ja vakuutustekninen vastuuvetka kokonaisuutena laskettuna	Nettomääräinen (vähennettynä jälleenvakuutus- sopimusten/erillis- yhtiöiden osuudella) kokonaisriskisumma
	C0050	C0060
R0210	0	
R0220	0	
R0230	0	
R0240	19 352	
R0250		0

Kokonais-MCR:n laskenta

Lineaarinen MCR

SCR

MCR:n enimmäistaso

MCR:n vähimmäistaso

Yhdistetty MCR

MCR:n absoluuttinen vähimmäistaso

Vähimmäispääomavaatimus

	C0070
R0300	4 624
R0310	29 657
R0320	13 346
R0330	7 414
R0340	7 414
R0350	3 700
	C0070
R0400	7 414

LähiTapiola Kainuu-Koillismaa

Vakavaraisuutta ja taloudellista tilaa koskevan kertomuksen liitteet

Yhtiö julkaisee osana LähiTapiola-ryhmän vakavaraisuutta ja taloudellista tilaa koskevaa kertomusta Solvenssi II -vakavaraisuussäätelyn mukaisesti seuraavat raportointitaulukot 31.12.2022 tilanteessa:

- S.02.01.02 Tase
- S.05.01.02 Vakuutusmaksut, korvaukset ja kulut vakuutuslajeittain
- S.12.01.02 Henkivakuutuksen ja SLT-sairausvakuutuksen vakuutustekninen vastuuelka
- S.17.01.02 Vahinkovakuutusten vakuutustekninen vastuuelka
- S.19.01.21 Vahinkovakuutuskorvaukset
- S.23.01.01 Oma varallisuus
- S.25.01.21 Vakavaraisuuspääomavaatimus (SCR) – Standardikaavaa käyttävät yritykset
- S.28.01.01 Vähimmäispääomavaatimus (MCR) – Vain henkivakuutus- tai vahinkovakuutustoiminta tai jälleenvakuutustoiminta

Esitetyt luvut ovat tuhansia euroja.

S.02.01.02

Tase

Varat

Aineettomat hyödykkeet

Laskennalliset verosaamiset

Eläke-etuuksien ylijäämä

Aineelliset käyttöomaisuushyödykkeet (omassa käytössä)

Sijoitukset (muut kuin indeksi- ja sijoitussidonnaisiin sopimusten katteena olevat varat)

Kiinteistöt (muut kuin omassa käytössä olevat)

Omistusosuudet sidosyrityksissä, mukaan lukien omistusyhteydet

Osakkeet

Osakkeet – Listatut

Osakkeet – Listaamattomat

Joukkovelkakirjalainat

Valtion joukkovelkakirjalainat

Yrityslainat

Strukturoidut velkakirjat

Vakuudelliset arvopaperit

Yhteistä sijoitustoimintaa harjoittavat yritykset

Johdannaiset

Talletukset, jotka eivät kuulu muihin rahavaroihin

Muut sijoitukset

Indeksi- ja sijoitussidonnaisiin sopimuksiin sijoitetut varat

Kiinnelainat ja muut lainat

Lainat, joiden vakuutena on vakuutus sopimus

Kiinnelainat ja muut lainat yksityishenkilöille

Muut kiinnelainat ja lainat

Saamiset jälleenvakuutus sopimuksista :

Vahinkovakuutus ja NSLT-sairausvakuutus

Vahinkovakuutus, ilman sairausvakuutusta

NSLT-sairausvakuutus

Henkivakuutus ja SLT-sairausvakuutus, ilman sairausvakuutusta ja indeksi- ja sijoitussidonnaisia sopimuksia

SLT-sairausvakuutus

Henkivakuutus, ilman sairausvakuutusta ja indeksi- ja sijoitussidonnaisia sopimuksia

Indeksi- ja sijoitussidonnainen henkivakuutus

Jälleenvakuutustalletteet

Vakuutussaamiset ja saamiset vakuutusedustajilta

Saamiset jälleenvakuutustoiminnasta

Muut saamiset (myyntisaamiset, ei vakuutuksiin liittyvät)

Omat osakkeet (suorassa omistuksessa olevat)

Oman varallisuuden eriin tai maksettaviksi määrättyyn mutta vielä maksamattomaan alkupääomaan liittyvät saamiset

Rahavarat

Kaikki muut varat, joita ei ole esitetty muualla

Varat yhteensä

	Solvenssi II -arvo C0010
R0030	0
R0040	0
R0050	0
R0060	1 362
R0070	94 556
R0080	158
R0090	2 376
R0100	12
R0110	0
R0120	12
R0130	937
R0140	0
R0150	937
R0160	0
R0170	0
R0180	91 073
R0190	0
R0200	0
R0210	0
R0220	0
R0230	0
R0240	0
R0250	0
R0260	0
R0270	3 248
R0280	2 002
R0290	2 003
R0300	-1
R0310	1 247
R0320	0
R0330	1 247
R0340	0
R0350	0
R0360	114
R0370	975
R0380	617
R0390	0
R0400	0
R0410	3 334
R0420	36
R0500	104 242

S.02.01.02

Tase

Velat

	Solvenssi II -arvo C0010
Vakuutustekninen vastuovelka – Vahinkovakuutus	R0510 15 113
Vakuutustekninen vastuovelka – Vahinkovakuutus (ilman sairausvakuutusta)	R0520 12 503
Vakuutustekninen vastuovelka kokonaisuutena laskettuna	R0530 0
Paras estimaatti	R0540 10 603
Riskimarginaali	R0550 1 900
Vakuutustekninen vastuovelka – NSLT-sairausvakuutus	R0560 2 610
Vakuutustekninen vastuovelka kokonaisuutena laskettuna	R0570 0
Paras estimaatti	R0580 2 245
Riskimarginaali	R0590 365
Vakuutustekninen vastuovelka – Henkivakuutus (ilman indeksi- ja sijoitussidonnaisia sopimuksia)	R0600 18 986
Vakuutustekninen vastuovelka – SLT-sairausvakuutus	R0610 35
Vakuutustekninen vastuovelka kokonaisuutena laskettuna	R0620 0
Paras estimaatti	R0630 34
Riskimarginaali	R0640 1
Vakuutustekninen vastuovelka – Henkivakuutus (ilman sairausvakuutusta sekä indeksi- ja sijoitussidonnaisia sopimuksia)	R0650 18 951
Vakuutustekninen vastuovelka kokonaisuutena laskettuna	R0660 0
Paras estimaatti	R0670 18 667
Riskimarginaali	R0680 284
Vakuutustekninen vastuovelka – Indeksi- ja sijoitussidonnainen toiminta	R0690 0
Vakuutustekninen vastuovelka kokonaisuutena laskettuna	R0700 0
Paras estimaatti	R0710 0
Riskimarginaali	R0720 0
Ehdolliset velat	R0740 0
Muut varaukset kuin vakuutustekninen vastuovelka	R0750 0
Eläkevelvoitteet	R0760 0
Jälleenvakuuttajilta pidätetyt talletteet	R0770 0
Laskennalliset verovelat	R0780 7 893
Johdannaiset	R0790 0
Velat luottolaitoksille	R0800 0
Muut rahoitusvelat kuin velat luottolaitoksille	R0810 0
Vakuutusvelat ja velat vakuutusedustajille	R0820 465
Jälleenvakuutusvelat	R0830 0
Velat (ostovelat, ei vakuutusvelat)	R0840 1 534
Etuoikeudeltaan huonommat velat	R0850 0
Omaan perusvarallisuuteen kuulumattomat etuoikeudeltaan huonommat velat	R0860 0
Omaan perusvarallisuuteen kuuluvat etuoikeudeltaan huonommat velat	R0870 0
Kaikki muut velat, joita ei ole esitetty muualla	R0880 0
Velat yhteensä	R0900 43 991
Ylijäämä, jonka verran varat ovat velkoja suuremmat	R1000 60 251

Henkivakuutuksen ja SLT-sairausvakuutuksen vakuutustekninen vastuuvélka

Vakuutustekninen vastuuvélka kokonaisuutena laskettuna

Saamiset yhteensä jälleenvakuutus-sopimuksista/erillisyyhtiöiltä ja rajoitetusta jälleenvakuutuksesta oikaistuina ennustetuilla tappioilla, jotka johtuvat vastapuolen maksukyvyttömyydestä ja liittyvät kokonaisuutena laskettuun vakuutustekniseen vastuuvélkaan

Vakuutustekninen vastuuvélka laskettuna parhaan estimaatin ja riskimarginaalin summana

Paras estimaatti

Bruttomääräinen paras estimaatti

Saamiset yhteensä jälleenvakuutus-sopimuksista/erillisyyhtiöiltä ja rajoitetusta jälleenvakuutuksesta oikaistuina ennustetuilla tappioilla,

Paras estimaatti, josta on vähennetty saamiset jälleenvakuutus-sopimuksista/erillisyyhtiöiltä ja rajoitetusta jälleenvakuutuksesta -
Yhteensä

Riskimarginaali

Vakuutusteknisen vastuuvélkan siirtymätöimenpiteen määrä

Vakuutustekninen vastuuvélka kokonaisuutena laskettuna

Paras estimaatti

Riskimarginaali

Vakuutustekninen vastuuvélka - Yhteensä

	Indeksi- ja sijoitussidonnainen vakuutus			Muu henkivakuutus			Vahinko- vakuutus- sopimuksiin pohjautuvat ja muhun vakuutus- velvoitteeseen kuin sairaus- vakuutus- velvoitteisiin liittyvät annuiteetit	
	Ylijäämään oikeuttava vakuutus							
	C0020	C0030	C0040	C0050	C0060	C0070	C0080	C0090
R0010	0	0			0			0
R0020	0	0			0			0
R0030	0		0	0		0	0	18 667
R0080	0		0	0		0	0	1 247
R0090	0		0	0		0	0	17 420
R0100	0	0			0			284
R0110	0	0			0			0
R0120	0		0	0		0	0	0
R0130	0	0			0			0
R0200	0	0			0			18 951

Henkivakuutuksen ja SLT-sairausvakuutuksen vakuutustekninen vastuuvélka

Vakuutustekninen vastuuvélka kokonaisuutena laskettuna

Saamiset yhteensä jälleenvakuutus-sopimuksista/erillisyyhtiöiltä ja rajoitetusta jälleenvakuutuksesta oikaistuina ennustetuilla tappioilla, jotka johtuvat vastapuolen maksukyvyttömyydestä ja liittyvät kokonaisuutena laskettuun vakuutustekniseen vastuuvélkaan

Vakuutustekninen vastuuvélka laskettuna parhaan estimaatin ja riskimarginaalin summana

Paras estimaatti

Bruttomääräinen paras estimaatti

Saamiset yhteensä jälleenvakuutus-sopimuksista/erillisyyhtiöiltä ja rajoitetusta jälleenvakuutuksesta oikaistuina ennustetuilla tappioilla, jotka johtuvat vastapuolen maksukyvyttömyydestä

Paras estimaatti, josta on vähennetty saamiset jälleenvakuutus-sopimuksista/erillisyyhtiöiltä ja rajoitetusta jälleenvakuutuksesta - Yhteensä

Riskimarginaali

Vakuutusteknisen vastuuvélkan siirtymätoimenpiteen määrä

Vakuutustekninen vastuuvélka kokonaisuutena laskettuna

Paras estimaatti

Riskimarginaali

Vakuutustekninen vastuuvélka - Yhteensä

	Hyväksytty jälleenvakuutus	Yhteensä (muu henkivakuutus kuin sairausvakuutus, mukaan lukien sijoitus-sidonnainen vakuutus)	Sairausvakuutus (ensivakuutus)		Vahinkovakuutus-sopimuksiin pohjautuvat ja sairausvakuutusvelvoitteisiin liittyvät annuiteetit	Sairausvakuutus (hyväksytty jälleenvakuutus)	Yhteensä (SLT-sairausvakuutus)	
			Optioita ja takuita sisältämättömät sopimukset	Optioita tai takuita sisältävät sopimukset				
	C0100	C0150	C0160	C0170	C0180	C0190	C0200	C0210
R0010	0	0	0			0	0	0
R0020	0	0	0			0	0	0
R0030	0	18 667		0	0	34	0	34
R0080	0	1 247		0	0	0	0	0
R0090	0	17 420		0	0	34	0	34
R0100	0	284	0			1	0	1
R0110	0	0	0			0	0	0
R0120	0	0		0	0	0	0	0
R0130	0	0	0			0	0	0
R0200	0	18 951	0			35	0	35

LähiTapiola Kainuu-Koillismaa

S.17.01.02

Vahinkovakuutusten vakuutustekninen vastuuelva

Vakuutustekninen vastuuelva kokonaisuutena laskettuna

Saamiset yhteensä jälleenvakuutus sopimuksista/erillisyhtiöiltä ja rajoitetusta jälleenvakuutuksesta oikaistuina ennustetuilla tappioilla, jotka johtuvat vastapuolen maksukyvyttömyydestä ja liittyvät kokonaisuutena laskettuun vakuutustekniseen vastuuelvaan

Vakuutustekninen vastuuelva laskettuna parhaan estimaatin ja riskimarginaalin summana

Paras estimaatti

Vakuutusmaksuvastuu

Brutto

Saamiset yhteensä jälleenvakuutus sopimuksista/erillisyhtiöiltä ja rajoitetusta jälleenvakuutuksesta oikaistuina ennustetuilla tappioilla, jotka johtuvat vastapuolen maksukyvyttömyydestä
Vakuutusmaksuvastuun nettomääräinen paras estimaatti

Korvausvastuu

Brutto

Saamiset yhteensä jälleenvakuutus sopimuksista/erillisyhtiöiltä ja rajoitetusta jälleenvakuutuksesta oikaistuina ennustetuilla tappioilla, jotka johtuvat vastapuolen maksukyvyttömyydestä
Korvausvastuun nettomääräinen paras estimaatti

Paras estimaatti yhteensä - Brutto

Paras estimaatti yhteensä - Netto

Riskimarginaali

Vakuutusteknisen vastuuelvan siirtymätoimenpiteen määrä

Vakuutustekninen vastuuelva kokonaisuutena laskettuna

Paras estimaatti

Riskimarginaali

Vakuutustekninen vastuuelva - Yhteensä

Vakuutustekninen vastuuelva - Yhteensä

Saamiset jälleenvakuutus sopimuksista/erillisyhtiöiltä ja rajoitetusta jälleenvakuutuksesta oikaistuina ennustetuilla tappioilla, jotka johtuvat vastapuolen maksukyvyttömyydestä - Yhteensä

Vakuutustekninen vastuuelva, josta on vähennetty saamiset jälleenvakuutus sopimuksista/erillisyhtiöiltä ja rajoitetusta jälleenvakuutuksesta - Yhteensä

Ensivakuutus ja hyväksytyt suhteelliset jälleenvakuutukset					
Sairauskulu- vakuutus	Vakuutus ansiotulon menetyksen varalta	Työntekijäin tapaturma- vakuutus	Moottori- ajoneuvon vastuu- vakuutus	Muu moottori- ajoneuvon vakuutus	Meri-, ilmailu- ja kuljetus- vakuutus
C0020	C0030	C0040	C0050	C0060	C0070
R0010	0	0	0	0	0
R0050	0	0	0	0	0
R0060	288	83	0	366	837
R0140	-1	0	0	-58	-2
R0150	289	83	0	424	839
R0160	839	1 035	0	5 163	608
R0240	0	0	0	1 973	7
R0250	839	1 035	0	3 190	601
R0260	1 127	1 118	0	5 529	1 444
R0270	1 128	1 118	0	3 614	1 440
R0280	175	190	0	595	431
R0290	0	0	0	0	0
R0300	0	0	0	0	0
R0310	0	0	0	0	0
R0320	1 302	1 308	0	6 124	1 875
R0330	-1	0	0	1 915	5
R0340	1 303	1 308	0	4 209	1 871

Vakuutustekninen vastuuelva kokonaisuutena laskettuna

Saamiset yhteensä jälleenvakuutus sopimuksista/erillisyhtiöiltä ja rajoitetusta jälleenvakuutuksesta oikaistuina ennustetuilla tappioilla, jotka johtuvat vastapuolen maksukyvyttömyydestä ja liittyvät kokonaisuutena laskettuun vakuutustekniseen vastuuelvaan

Vakuutustekninen vastuuelva laskettuna parhaan estimaatin ja riskimarginaalin summana**Paras estimaatti****Vakuutusmaksuvastuu**

Brutto

Saamiset yhteensä jälleenvakuutus sopimuksista/erillisyhtiöiltä ja rajoitetusta jälleenvakuutuksesta oikaistuina ennustetuilla tappioilla, jotka johtuvat vastapuolen maksukyvyttömyydestä
Vakuutusmaksuvastuun nettomääräinen paras estimaatti

Korvausvastuu

Brutto

Saamiset yhteensä jälleenvakuutus sopimuksista/erillisyhtiöiltä ja rajoitetusta jälleenvakuutuksesta oikaistuina ennustetuilla tappioilla, jotka johtuvat vastapuolen maksukyvyttömyydestä
Korvausvastuun nettomääräinen paras estimaatti

Paras estimaatti yhteensä - Brutto**Paras estimaatti yhteensä - Netto****Riskimarginaali****Vakuutusteknisen vastuuelvan siirtymätoimenpiteen määrä**

Vakuutustekninen vastuuelva kokonaisuutena laskettuna

Paras estimaatti

Riskimarginaali

Vakuutustekninen vastuuelva - Yhteensä

Vakuutustekninen vastuuelva - Yhteensä

Saamiset jälleenvakuutus sopimuksista/erillisyhtiöiltä ja rajoitetusta jälleenvakuutuksesta oikaistuina ennustetuilla tappioilla, jotka johtuvat vastapuolen maksukyvyttömyydestä - Yhteensä

Vakuutustekninen vastuuelva, josta on vähennetty saamiset jälleenvakuutus sopimuksista/erillisyhtiöiltä ja rajoitetusta jälleenvakuutuksesta - Yhteensä

Ensivakuutus ja hyväksyty suhteellinen jälleenvakuutus					
Palo- ja muu omaisuusvahinkovakuutus	Yleinen vastuuvakuutus	Luotto- ja takausvakuutus	Oikeusturvavakuutus	Matka-apuvakuutus	Vakuutus muiden taloudellisten menetysten varalta
C0080	C0090	C0100	C0110	C0120	C0130
R0010	0	0	0	0	0
R0050	0	0	0	0	0
R0060	988	32	0	49	9
R0140	-44	-1	0	0	-2
R0150	1 032	33	0	49	11
R0160	1 521	424	0	466	75
R0240	131	0	0	0	0
R0250	1 390	424	0	466	75
R0260	2 509	456	0	515	83
R0270	2 422	457	0	515	86
R0280	541	138	0	59	39
R0290	0	0	0	0	0
R0300	0	0	0	0	0
R0310	0	0	0	0	0
R0320	3 050	594	0	574	122
R0330	87	-1	0	0	-2
R0340	2 963	595	0	574	125

LähiTapiola Kainuu-Koillismaa

S.17.01.02

Vahinkovakuutusten vakuutustekninen vastuuelva

Vakuutustekninen vastuuelva kokonaisuutena laskettuna

Saamiset yhteensä jälleenvakuutus sopimuksista/erillisyhtiöiltä ja rajoitetusta jälleenvakuutuksesta oikaistuina ennustetuilla tappioilla, jotka johtuvat vastapuolen maksukyvyttömyydestä ja liittyvät kokonaisuutena laskettuun vakuutustekniseen vastuuelvaan

Vakuutustekninen vastuuelva laskettuna parhaan estimaatin ja riskimarginaalin summana

Paras estimaatti

Vakuutusmaksuvastuu

Brutto

Saamiset yhteensä jälleenvakuutus sopimuksista/erillisyhtiöiltä ja rajoitetusta jälleenvakuutuksesta oikaistuina ennustetuilla tappioilla, jotka johtuvat vastapuolen maksukyvyttömyydestä
Vakuutusmaksuvastuun nettomääräinen paras estimaatti

Korvausvastuu

Brutto

Saamiset yhteensä jälleenvakuutus sopimuksista/erillisyhtiöiltä ja rajoitetusta jälleenvakuutuksesta oikaistuina ennustetuilla tappioilla, jotka johtuvat vastapuolen maksukyvyttömyydestä
Korvausvastuun nettomääräinen paras estimaatti

Paras estimaatti yhteensä - Brutto

Paras estimaatti yhteensä - Netto

Riskimarginaali

Vakuutusteknisen vastuuelvan siirtymätoimenpiteen määrä

Vakuutustekninen vastuuelva kokonaisuutena laskettuna

Paras estimaatti

Riskimarginaali

Vakuutustekninen vastuuelva - Yhteensä

Vakuutustekninen vastuuelva - Yhteensä

Saamiset jälleenvakuutus sopimuksista/erillisyhtiöiltä ja rajoitetusta jälleenvakuutuksesta oikaistuina ennustetuilla tappioilla, jotka johtuvat vastapuolen maksukyvyttömyydestä - Yhteensä

Vakuutustekninen vastuuelva, josta on vähennetty saamiset jälleenvakuutus sopimuksista/erillisyhtiöiltä ja rajoitetusta jälleenvakuutuksesta - Yhteensä

	Hyväksytty ei-suhteellinen jälleenvakuutus				Vahinkovakuutusvelvoitteet yhteensä
	Sairausvakuutuksen ei-suhteellinen jälleenvakuutus	Vastuuvakuutuksen ei-suhteellinen jälleenvakuutus	Meri-, ilmailu- ja kuljetusvakuutuksen ei-suhteellinen jälleenvakuutus	Omaisuuksivakuutuksen ei-suhteellinen jälleenvakuutus	
	C0140	C0150	C0160	C0170	
R0010	0	0	0	0	0
R0050	0	0	0	0	0
R0060	0	0	0	0	2 688
R0140	0	0	0	0	-108
R0150	0	0	0	0	2 797
R0160	0	0	0	0	10 160
R0240	0	0	0	0	2 110
R0250	0	0	0	0	8 050
R0260	0	0	0	0	12 848
R0270	0	0	0	0	10 847
R0280	0	0	0	0	2 265
R0290	0	0	0	0	0
R0300	0	0	0	0	0
R0310	0	0	0	0	0
R0320	0	0	0	0	15 113
R0330	0	0	0	0	2 002
R0340	0	0	0	0	13 112

Vahinkovakuutustoiminta yhteensä

Vahingon sattumisvuosi / vakuutussopimusvuosi	Z0020	1 - Vahingon sattumisvuosi
---	-------	----------------------------

Maksetut bruttokorvaukset (ei-kumulatiiviset)

(absoluuttinen määrä)

Vuosi	Kehitysvuosi											Kuluvana vuonna	Kaikkien vuosien summa (kumulatiivinen)			
	0	1	2	3	4	5	6	7	8	9	10 & +			C0170	C0180	
Aiemmat	R0100													R0100	0	1 044
N-9	R0160	2 794	2 194	305	47	70	33	72	-202	38	12			R0160	12	5 363
N-8	R0170	5 850	2 063	262	162	42	23	15	7	9				R0170	9	8 432
N-7	R0180	6 950	1 951	199	121	26	61	12	43					R0180	43	9 364
N-6	R0190	6 287	1 676	255	45	44	38	49						R0190	49	8 393
N-5	R0200	6 866	3 063	297	157	142	67							R0200	67	10 591
N-4	R0210	12 218	2 527	341	166	78								R0210	78	15 329
N-3	R0220	8 321	2 761	460	158									R0220	158	11 700
N-2	R0230	8 894	2 307	266										R0230	266	11 467
N-1	R0240	10 646	4 913											R0240	4 913	15 559
N	R0250	8 252												R0250	8 252	8 252
	Yhteensä													R0260	13 847	105 493

S.19.01.21

Vahinkovakuutuskorvaukset

Korvausvastuun bruttomääräinen diskonttaamaton paras estimaatti

(absoluuttinen määrä)

Vuosi	Kehitysvuosi											Vuoden lopussa (diskonttatut tiedot)				
	0	1	2	3	4	5	6	7	8	9	10 & +					
Aiemmat	R0100												1 791	R0100	1 220	
N-9	R0160	0	0	0	159	686	543	456	341	291	235			R0160	144	
N-8	R0170	0	0	237	884	695	516	393	323	269				R0170	168	
N-7	R0180	0	547	1 155	900	658	465	381	315					R0180	199	
N-6	R0190	2 508	1 615	1 123	785	565	425	347						R0190	221	
N-5	R0200	4 455	1 572	913	641	577	386							R0200	263	
N-4	R0210	5 458	1 709	1 203	967	831								R0210	568	
N-3	R0220	4 598	1 427	745	530									R0220	369	
N-2	R0230	4 581	1 265	862										R0230	656	
N-1	R0240	4 642	1 204											R0240	953	
N	R0250	4 823												R0250	4 295	
														Yhteensä	R0260	9 056

Oma perusvarallisuus ennen delegoidun asetuksen (EU) 2015/35 68 artiklan mukaisia muilla rahoitusaloilla olevien omistusyhteyksien vähennyksiä

Tavanomainen osakepääoma (joka sisältää omat osakkeet)
 Tavanomaiseen osakepääomaan liittyvä ylikurssirahasto
 Alkupääoma, jäsenten maksuosuudet tai niitä vastaavat oman perusvarallisuuden erät keskinäisten tai niitä vastaavien yritysten osalta
 Etuoikeudeltaan huonommat jäsenten keskinäiset rahastot

Ylijäämävarallisuus
 Etuoikeutetut osakkeet

Etuoikeutettuihin osakkeisiin liittyvä ylikurssirahasto
 Täsmäytyserä
 Etuoikeudeltaan huonommat velat
 Laskennallisten nettoverosaamisten arvoa vastaava määrä
 Muut valvontaviranomaisen omaksi perusvarallisuudeksi hyväksymät erät, joita ei ole esitetty edellä

Tilinpäätöksen oma varallisuus, jota ei pitäisi esittää täsmäytyseränä ja joka ei täytä Solvenssi II:n mukaisen oman varallisuuden luokitteluperusteita

Tilinpäätöksen oma varallisuus, jota ei pitäisi esittää täsmäytyseränä ja joka ei täytä Solvenssi II:n mukaisen oman varallisuuden luokitteluperusteita

Vähennykset

Rahoitus- ja luottolaitoksiin oleviin omistusyhteyksiin perustuvat vähennykset

Oma perusvarallisuus yhteensä vähennysten jälkeen**Oma lisävarallisuus**

Maksamaton tavanomainen osakepääoma, joka on maksettava vaadittaessa mutta jota ei ole vielä vaadittu maksettavaksi

Maksamaton eikä vielä maksettavaksi vaadittu alkupääoma, jäsenten maksuosuudet tai vastaavat oman perusvarallisuuden erät, jotka on maksettava vaadittaessa, keskinäisten tai niitä vastaavien yritysten osalta

Maksamattomat etuoikeutetut osakkeet, jotka on maksettava vaadittaessa mutta joita ei ole vielä vaadittu maksettaviksi

Oikeudellisesti sitova sitoumus merkitä ja maksaa etuoikeudeltaan huonommat velat vaadittaessa

Direktiivin 2009/138/EY 96 artiklan 2 kohdan mukaiset remburssit ja takuut
 Muut kuin direktiivin 2009/138/EY 96 artiklan 2 kohdan mukaiset remburssit ja takuut
 Direktiivin 2009/138/EY 96 artiklan 3 kohdan ensimmäisen alakohdan mukaiset jäseniltä vaaditut lisämaksut

Jäseniltä vaaditut lisämaksut – Muut kuin direktiivin 2009/138/EY 96 artiklan 3 kohdan ensimmäisessä alakohdassa tarkoitetut

Muu oma lisävarallisuus

Oma lisävarallisuus yhteensä**Käytettävissä oleva ja hyväksyttävä oma varallisuus**

SCR:n täyttämiseksi käytettävissä oleva oma varallisuus yhteensä
 MCR:n täyttämiseksi käytettävissä oleva oma varallisuus yhteensä
 SCR:n täyttämiseksi hyväksyttävä oma varallisuus yhteensä
 MCR:n täyttämiseksi hyväksyttävä oma varallisuus yhteensä

SCR**MCR****Hyväksyttävän oman varallisuuden ja SCR:n suhdeluku****Hyväksyttävän oman varallisuuden ja MCR:n suhdeluku****Täsmäytyserä**

Ylijäämä, jonka verran varat ovat velkoja suuremmat
 Omat osakkeet (suorassa ja välillisessä omistuksessa olevat)
 Odotettavissa olevat osingot, voitonjaot ja maksut
 Muut oman perusvarallisuuden erät
 Vastaaavuuksukorjaukskantoja ja erillään pidettäviä rahastoja koskevat sidotun oman pääoman erien oikaisut

Täsmäytyserä**Odotettavissa olevat voitot**

Tuleviin vakuutusmaksuihin sisältyvät odotettavissa olevat voitot (EPIFP) – Henkivakuutus
 Tuleviin vakuutusmaksuihin sisältyvät odotettavissa olevat voitot (EPIFP) – Vahinkovakuutus

Tuleviin vakuutusmaksuihin sisältyvät odotettavissa olevat voitot (EPIFP) yhteensä

	Yhteensä	Luokka 1 (T1) - käytettävissä rajoituksetta	Luokka 1 (T1) - käytettävissä rajoitetusti	Luokka 2 (T2)	Luokka 3 (T3)
	C0010	C0020	C0030	C0040	C0050
R0010	0	0		0	
R0030	0	0		0	
R0040	11 161	11 161		0	
R0050	0		0	0	0
R0070	0	0			
R0090	0		0	0	0
R0110	0		0	0	0
R0130	49 090	49 090			
R0140	0		0	0	0
R0160	0				0
R0180	0	0	0	0	0
R0220	0				
R0230	0	0	0	0	
R0290	60 251	60 251	0	0	0
R0300	0			0	
R0310	0			0	
R0320	0			0	0
R0330	0			0	0
R0340	0			0	
R0350	0			0	0
R0360	0			0	
R0370	0			0	
R0390	0			0	0

	Yhteensä	Luokka 1 (T1) - käytettävissä rajoituksetta	Luokka 1 (T1) - käytettävissä rajoitetusti	Luokka 2 (T2)	Luokka 3 (T3)
	C0010	C0020	C0030	C0040	C0050
R0400	0			0	0
R0500	60 251	60 251	0	0	0
R0510	60 251	60 251	0	0	
R0540	60 251	60 251	0	0	0
R0550	60 251	60 251	0	0	
R0580	17 708				
R0600	4 427				
R0620	340 %				
R0640	1 361 %				

	C0060
R0700	60 251
R0710	0
R0720	0
R0730	11 161
R0740	0
R0760	49 090
R0770	0
R0780	583
R0790	583

LähiTapiola Kainuu-Koillismaa

S.25.01.21

Vakavaraisuuspääomavaatimus (SCR) – Standardikaavaa käyttävät yritykset

Perusvakavaraisuuspääomavaatimus

Markkinariski
Vastapuoliriski
Henkivakuutusriski
Sairausvakuutusriski

Vahinkovakuutusriski

Hajautus
Aineettomien hyödykkeiden riski

Perusvakavaraisuuspääomavaatimus

	Brutto-SCR	Yritys- kohtaiset parametrit	Yksinker- taistukset
	C0110	C0090	C0120
R0010	18 864		
R0020	1 326		
R0030	967	ei mitään	
R0040	1 067	ei mitään	
R0050	4 328	ei mitään	
R0060	-5 139		
R0070	0		
R0100	21 413		

Vakavaraisuuspääomavaatimuksen laskenta

Operatiivinen riski
Vakuustekniseen vastuuvelkaan liittyvä tappioiden
vaimennusvaikutus
Laskennallisiin veroihin liittyvä tappioiden vaimennusvaikutus
Direktiivin 2003/41/EY 4 artiklan mukaisesti harjoitettavan
liiketoiminnan pääomavaatimus

Vakavaraisuuspääomavaatimus, ilman pääomavaatimuksen
korotusta

Jo tehdyt pääomavaatimuksen korotukset

Vakavaraisuuspääomavaatimus

Muut tiedot SCR:stä

Duraatiopohjaista osakeriskiä koskevan alariskiosion
pääomavaatimus
Jäljellä olevan osan nimellisten SCR:ien kokonaismäärä
Erillään pidettäviä rahastoja koskevien nimellisten SCR:ien
kokonaismäärä
Vastaavuuskorjauskantojen nimellisten SCR:ien kokonaismäärä
Erillään pidettävien rahastojen nimellisten SCR:ien yhdistämisestä
johtuvat hajautusvaikutukset 304 artiklaa varten

Verokantaa koskeava lähestymistapa

Keskimääräiseen verokantaan pohjautuva lähestymistapa

Laskennallisiin veroihin liittyvä tappioiden vaimennusvaikutus

Laskennallisten verovelkojen tuloutuksella perusteltu laskennallisiin
veroihin liittyvä tappioiden vaimennusvaikutus

Todennäköisellä tulevalla verotettavalla taloudellisella voitolla
perusteltu laskennallisiin veroihin liittyvä tappioiden vaimennusvaikutus

Tappiontasauksella perusteltu laskennallisiin veroihin liittyvä tappioiden
vaimennusvaikutus, kuluva vuosi

Tappiontasauksella perusteltu laskennallisiin veroihin liittyvä tappioiden
vaimennusvaikutus, tulevat vuodet

Laskennallisiin veroihin liittyvän tappioiden vaimennusvaikutuksen
enimmäismäärä

	C0100
R0130	722
R0140	0
R0150	-4 427
R0160	0
R0200	17 708
R0210	0
R0220	17 708
R0400	0
R0410	0
R0420	0
R0430	0
R0440	0

Kyllä/Ei

C0109

R0590	Kyllä
-------	-------

Laskennallisiin
veroihin liittyvä
tappioiden
vaimennusvaikutus
C0130

R0640	-4 427
R0650	-4 427
R0660	0
R0670	0
R0680	0
R0690	0

LähiTapiola Kainuu-Koillismaa

S.28.01.01

Vähimmäispääomavaatimus (MCR) – Vain henkivakuutus- tai vahinkovakuutustoiminta tai jälleenvakuutustoiminta

Vahinkovakuutus- ja vahinkojälleenvakuutusvelvoitteisiin sovellettava lineaarisen kaavan osa

MCR_{NL} Tulos

	C0010
R0010	2 714

Sairauskuluvakuutus ja sen suhteellinen jälleenvakuutus

Vakuutus ansiotulon menetyksen varalta ja sen suhteellinen jälleenvakuutus

Työntekijän tapaturmavakuutus ja sen suhteellinen jälleenvakuutus

Moottoriajoneuvon vastuuvakuutus ja sen suhteellinen jälleenvakuutus

Muu moottoriajoneuvovakuutus ja sen suhteellinen jälleenvakuutus

Meri-, ilmailu- ja kuljetusvakuutus ja sen suhteellinen jälleenvakuutus

Palo- ja muu omaisuusvahinkovakuutus ja sen suhteellinen jälleenvakuutus

Yleinen vastuuvakuutus ja sen suhteellinen jälleenvakuutus

Luotto- ja takausvakuutus ja sen suhteellinen jälleenvakuutus

Oikeusturvavakuutus ja sen suhteellinen jälleenvakuutus

Matka-apuvakuutus ja sen suhteellinen jälleenvakuutus

Vakuutus muiden taloudellisten menetysten varalta ja sen suhteellinen jälleenvakuutus

Sairausvakuutuksen ei-suhteellinen jälleenvakuutus

Vastuuvakuutuksen ei-suhteellinen jälleenvakuutus

Meri-, ilmailu- ja kuljetusvakuutuksen ei-suhteellinen jälleenvakuutus

Omaisuusvakuutuksen ei-suhteellinen jälleenvakuutus

	Nettomääräinen (vähennettynä jälleenvakuutus- sopimusten/erillis- yhtiöiden osuudella) paras estimaatti ja vakuutustekninen vastuuvetka kokonaisuutena laskettuna	Nettomääräinen (vähennettynä jälleenvakuutus- sopimusten osuudella) vakuutusmaksutulo viimeisten 12 kuukauden ajalta
	C0020	C0030
R0020	1 128	3 233
R0030	1 118	636
R0040	0	0
R0050	3 615	4 499
R0060	1 440	5 747
R0070	67	227
R0080	2 422	6 717
R0090	456	691
R0100	0	0
R0110	515	582
R0120	0	0
R0130	85	153
R0140	0	0
R0150	0	0
R0160	0	0
R0170	0	0

Henkivakuutus- ja henkijälleenvakuutusvelvoitteisiin sovellettava lineaarisen kaavan osa

MCR_L Tulos

	C0040
R0200	367

Oikeuden ylijäämään sisältävät velvoitteet – Taatut etuudet

Oikeuden ylijäämään sisältävät velvoitteet – Tulevat harkinnanvaraiset lisäetuudet

Indeksi- ja sijoitussidonnaiset vakuutusvelvoitteet

Muut henki(jälleenvakuutus- ja sairaus(jälleenvakuutus)velvoitteet

Kaikkien henki(jälleenvakuutus)velvoitteiden kokonaisriskisumma

	Nettomääräinen (vähennettynä jälleenvakuutus- sopimusten/erillis- yhtiöiden osuudella) paras estimaatti ja vakuutustekninen vastuuvetka kokonaisuutena laskettuna	Nettomääräinen (vähennettynä jälleenvakuutus- sopimusten/erillis- yhtiöiden osuudella) kokonaisriskisumma
	C0050	C0060
R0210	0	
R0220	0	
R0230	0	
R0240	17 454	
R0250		0

Kokonais-MCR:n laskenta

Lineaarinen MCR

SCR

MCR:n enimmäistaso

MCR:n vähimmäistaso

Yhdistetty MCR

MCR:n absoluuttinen vähimmäistaso

Vähimmäispääomavaatimus

	C0070
R0300	3 080
R0310	17 708
R0320	7 969
R0330	4 427
R0340	4 427
R0350	3 700
	C0070
R0400	4 427

LähiTapiola Keski-Suomi

Vakavaraisuutta ja taloudellista tilaa koskevan kertomuksen liitteet

Yhtiö julkaisee osana LähiTapiola-ryhmän vakavaraisuutta ja taloudellista tilaa koskevaa kertomusta Solvenssi II -vakavaraisuussääntelyn mukaisesti seuraavat raportointitaulukot 31.12.2022 tilanteessa:

- S.02.01.02 Tase
- S.05.01.02 Vakuutusmaksut, korvaukset ja kulut vakuutuslajeittain
- S.12.01.02 Henkivakuutuksen ja SLT-sairausvakuutuksen vakuutustekninen vastuuelka
- S.17.01.02 Vahinkovakuutusten vakuutustekninen vastuuelka
- S.19.01.21 Vahinkovakuutuskorvaukset
- S.23.01.01 Oma varallisuus
- S.25.01.21 Vakavaraisuuspääomavaatimus (SCR) – Standardikaavaa käyttävät yritykset
- S.28.01.01 Vähimmäispääomavaatimus (MCR) – Vain henkivakuutus- tai vahinkovakuutustoiminta tai jälleenvakuutustoiminta

Esitetyt luvut ovat tuhansia euroja.



S.02.01.02

Tase

Varat

Aineettomat hyödykkeet

Laskennalliset verosaamiset

Eläke-etuuksien ylijäämä

Aineelliset käyttöomaisuushyödykkeet (omassa käytössä)

Sijoitukset (muut kuin indeksi- ja sijoitussidonnaisiin sopimusten katteena olevat varat)

Kiinteistöt (muut kuin omassa käytössä olevat)

Omistusosuudet sidosyhtymissä, mukaan lukien omistusyhteydet

Osakkeet

Osakkeet – Listatut

Osakkeet – Listaamattomat

Joukkovelkakirjalainat

Valtion joukkovelkakirjalainat

Yrityslainat

Strukturoidut velkakirjat

Vakuudelliset arvopaperit

Yhteistä sijoitustoimintaa harjoittavat yritykset

Johdannaiset

Talletukset, jotka eivät kuulu muihin rahavaroihin

Muut sijoitukset

Indeksi- ja sijoitussidonnaisiin sopimuksiin sijoitetut varat

Kiinnelainat ja muut lainat

Lainat, joiden vakuutena on vakuutus sopimus

Kiinnelainat ja muut lainat yksityishenkilöille

Muut kiinnelainat ja lainat

Saamiset jälleenvakuutus sopimuksista :

Vahinkovakuutus ja NSLT-sairausvakuutus

Vahinkovakuutus, ilman sairausvakuutusta

NSLT-sairausvakuutus

Henkivakuutus ja SLT-sairausvakuutus, ilman sairausvakuutusta ja indeksi- ja sijoitussidonnaisia sopimuksia

SLT-sairausvakuutus

Henkivakuutus, ilman sairausvakuutusta ja indeksi- ja sijoitussidonnaisia sopimuksia

Indeksi- ja sijoitussidonnainen henkivakuutus

Jälleenvakuutustalletteet

Vakuutussaamiset ja saamiset vakuutusedustajilta

Saamiset jälleenvakuutustoiminnasta

Muut saamiset (myyntisaamiset, ei vakuutuksiin liittyvät)

Omat osakkeet (suorassa omistuksessa olevat)

Oman varallisuuden eriin tai maksettaviksi määrättyyn mutta vielä maksamattomaan alkupääomaan liittyvät saamiset

Rahavarat

Kaikki muut varat, joita ei ole esitetty muualla

Varat yhteensä

	Solvenssi II -arvo C0010
R0030	0
R0040	0
R0050	0
R0060	5 646
R0070	170 544
R0080	7 943
R0090	4 038
R0100	294
R0110	280
R0120	14
R0130	1 239
R0140	0
R0150	1 239
R0160	0
R0170	0
R0180	156 865
R0190	0
R0200	0
R0210	165
R0220	0
R0230	0
R0240	0
R0250	0
R0260	0
R0270	3 798
R0280	3 235
R0290	3 237
R0300	-2
R0310	563
R0320	0
R0330	563
R0340	0
R0350	0
R0360	265
R0370	323
R0380	575
R0390	0
R0400	0
R0410	3 938
R0420	112
R0500	185 201

S.02.01.02

Tase

Velat

	Solvenssi II -arvo C0010
Vakuutustekninen vastuovelka – Vahinkovakuutus	R0510 29 293
Vakuutustekninen vastuovelka – Vahinkovakuutus (ilman sairausvakuutusta)	R0520 25 605
Vakuutustekninen vastuovelka kokonaisuutena laskettuna	R0530 0
Paras estimaatti	R0540 21 829
Riskimarginaali	R0550 3 775
Vakuutustekninen vastuovelka – NSLT-sairausvakuutus	R0560 3 688
Vakuutustekninen vastuovelka kokonaisuutena laskettuna	R0570 0
Paras estimaatti	R0580 3 045
Riskimarginaali	R0590 643
Vakuutustekninen vastuovelka – Henkivakuutus (ilman indeksi- ja sijoitussidonnaisia sopimuksia)	R0600 23 453
Vakuutustekninen vastuovelka – SLT-sairausvakuutus	R0610 0
Vakuutustekninen vastuovelka kokonaisuutena laskettuna	R0620 0
Paras estimaatti	R0630 0
Riskimarginaali	R0640 0
Vakuutustekninen vastuovelka – Henkivakuutus (ilman sairausvakuutusta sekä indeksi- ja sijoitussidonnaisia sopimuksia)	R0650 23 453
Vakuutustekninen vastuovelka kokonaisuutena laskettuna	R0660 0
Paras estimaatti	R0670 23 116
Riskimarginaali	R0680 337
Vakuutustekninen vastuovelka – Indeksi- ja sijoitussidonnainen toiminta	R0690 0
Vakuutustekninen vastuovelka kokonaisuutena laskettuna	R0700 0
Paras estimaatti	R0710 0
Riskimarginaali	R0720 0
Ehdolliset velat	R0740 0
Muut varaukset kuin vakuutustekninen vastuovelka	R0750 0
Eläkevelvoitteet	R0760 0
Jälleenvakuuttajilta pidätetyt talletteet	R0770 0
Laskennalliset verovelat	R0780 15 143
Johdannaiset	R0790 0
Velat luottolaitoksille	R0800 0
Muut rahoitusvelat kuin velat luottolaitoksille	R0810 0
Vakuutusvelat ja velat vakuutusedustajille	R0820 1 027
Jälleenvakuutusvelat	R0830 0
Velat (ostovelat, ei vakuutusvelat)	R0840 3 948
Etuoikeudeltaan huonommat velat	R0850 0
Omaan perusvarallisuuteen kuulumattomat etuoikeudeltaan huonommat velat	R0860 0
Omaan perusvarallisuuteen kuuluvat etuoikeudeltaan huonommat velat	R0870 0
Kaikki muut velat, joita ei ole esitetty muualla	R0880 0
Velat yhteensä	R0900 72 864
Ylijäämä, jonka verran varat ovat velkoja suuremmat	R1000 112 337

Henkivakuutuksen ja SLT-sairausvakuutuksen vakuutustekninen vastuuvulka

Vakuutustekninen vastuuvulka kokonaisuutena laskettuna

Saamiset yhteensä jälleenvakuutus-sopimuksista/erillisyyhtiöiltä ja rajoitetusta jälleenvakuutuksesta oikaistuina ennustetuilla tappioilla, jotka johtuvat vastapuolen maksukyvyttömyydestä ja liittyvät kokonaisuutena laskettuun vakuutustekniseen vastuuvulkaan

Vakuutustekninen vastuuvulka laskettuna parhaan estimaatin ja riskimarginaalin summana

Paras estimaatti

Bruttomääräinen paras estimaatti

Saamiset yhteensä jälleenvakuutus-sopimuksista/erillisyyhtiöiltä ja rajoitetusta jälleenvakuutuksesta oikaistuina ennustetuilla tappioilla,

Paras estimaatti, josta on vähennetty saamiset jälleenvakuutus-sopimuksista/erillisyyhtiöiltä ja rajoitetusta jälleenvakuutuksesta -
Yhteensä

Riskimarginaali

Vakuutusteknisen vastuuvulvan siirtymätoimenpiteen määrä

Vakuutustekninen vastuuvulka kokonaisuutena laskettuna

Paras estimaatti

Riskimarginaali

Vakuutustekninen vastuuvulka - Yhteensä

	Indeksi- ja sijoitussidonnainen vakuutus			Muu henkivakuutus			Vahinko- vakuutus- sopimuksiin pohjautuvat ja muhun vakuutus- velvoitteeseen kuin sairaus- vakuutus- velvoitteisiin liittyvät annuiteetit	
	Ylijäämään oikeuttava vakuutus							
	C0020	C0030	C0040	C0050	C0060	C0070	C0080	C0090
R0010	0	0			0			0
R0020	0	0			0			0
R0030	0		0	0		0	0	23 116
R0080	0		0	0		0	0	563
R0090	0		0	0		0	0	22 553
R0100	0	0			0			337
R0110	0	0			0			0
R0120	0		0	0		0	0	0
R0130	0	0			0			0
R0200	0	0			0			23 453

Henkivakuutuksen ja SLT-sairausvakuutuksen vakuutustekninen vastuuvulka

Vakuutustekninen vastuuvulka kokonaisuutena laskettuna

Saamiset yhteensä jälleenvakuutus- ja erillisyyhtiöiltä ja rajoitetusta jälleenvakuutuksesta oikaistuina ennustetuilla tappioilla, jotka johtuvat vastapuolen maksukyvyttömyydestä ja liittyvät kokonaisuutena laskettuun vakuutustekniseen vastuuvulkaan

Vakuutustekninen vastuuvulka laskettuna parhaan estimaatin ja riskimarginaalin summana

Paras estimaatti

Bruttomääräinen paras estimaatti

Saamiset yhteensä jälleenvakuutus- ja erillisyyhtiöiltä ja rajoitetusta jälleenvakuutuksesta oikaistuina ennustetuilla tappioilla, jotka johtuvat vastapuolen maksukyvyttömyydestä

Paras estimaatti, josta on vähennetty saamiset jälleenvakuutus- ja erillisyyhtiöiltä ja rajoitetusta jälleenvakuutuksesta - Yhteensä

Riskimarginaali

Vakuutusteknisen vastuuvulkan siirtymätoimenpiteen määrä

Vakuutustekninen vastuuvulka kokonaisuutena laskettuna

Paras estimaatti

Riskimarginaali

Vakuutustekninen vastuuvulka - Yhteensä

	Hyväksytty jälleenvakuutus	Yhteensä (muu henkivakuutus kuin sairausvakuutus, mukaan lukien sijoitus-sidonnainen vakuutus)	Sairausvakuutus (ensivakuutus)		Vahinkovakuutus-sopimuksiin pohjautuvat ja sairausvakuutusvelvoitteisiin liittyvät annuiteetit	Sairausvakuutus (hyväksytty jälleenvakuutus)	Yhteensä (SLT-sairausvakuutus)	
			Optioita ja takuita sisältämättömät sopimukset	Optioita tai takuita sisältävät sopimukset				
	C0100	C0150	C0160	C0170	C0180	C0190	C0200	C0210
R0010	0	0	0			0	0	0
R0020	0	0	0			0	0	0
R0030	0	23 116		0	0	0	0	0
R0080	0	563		0	0	0	0	0
R0090	0	22 553		0	0	0	0	0
R0100	0	337	0			0	0	0
R0110	0	0	0			0	0	0
R0120	0	0		0	0	0	0	0
R0130	0	0	0			0	0	0
R0200	0	23 453	0			0	0	0

Vakuutustekninen vastuuelva kokonaisuutena laskettuna

Saamiset yhteensä jälleenvakuutus sopimuksista/erillisyhtiöiltä ja rajoitetusta jälleenvakuutuksesta oikaistuina ennustetuilla tappioilla, jotka johtuvat vastapuolen maksukyvyttömyydestä ja liittyvät kokonaisuutena laskettuun vakuutustekniseen vastuuelvaan

Vakuutustekninen vastuuelva laskettuna parhaan estimaatin ja riskimarginaalin summana**Paras estimaatti****Vakuutusmaksuvastuu**

Brutto

Saamiset yhteensä jälleenvakuutus sopimuksista/erillisyhtiöiltä ja rajoitetusta jälleenvakuutuksesta oikaistuina ennustetuilla tappioilla, jotka johtuvat vastapuolen maksukyvyttömyydestä
Vakuutusmaksuvastuun nettomääräinen paras estimaatti

Korvausvastuu

Brutto

Saamiset yhteensä jälleenvakuutus sopimuksista/erillisyhtiöiltä ja rajoitetusta jälleenvakuutuksesta oikaistuina ennustetuilla tappioilla, jotka johtuvat vastapuolen maksukyvyttömyydestä
Korvausvastuun nettomääräinen paras estimaatti

Paras estimaatti yhteensä - Brutto**Paras estimaatti yhteensä - Netto****Riskimarginaali****Vakuutusteknisen vastuuelvan siirtymätoimenpiteen määrä**

Vakuutustekninen vastuuelva kokonaisuutena laskettuna

Paras estimaatti

Riskimarginaali

Vakuutustekninen vastuuelva - Yhteensä

Vakuutustekninen vastuuelva - Yhteensä

Saamiset jälleenvakuutus sopimuksista/erillisyhtiöiltä ja rajoitetusta jälleenvakuutuksesta oikaistuina ennustetuilla tappioilla, jotka johtuvat vastapuolen maksukyvyttömyydestä - Yhteensä

Vakuutustekninen vastuuelva, josta on vähennetty saamiset jälleenvakuutus sopimuksista/erillisyhtiöiltä ja rajoitetusta jälleenvakuutuksesta - Yhteensä

Ensivakuutus ja hyväksytty suhteellinen jälleenvakuutus					
Sairauskulu- vakuutus	Vakuutus ansiotulon menetyksen varalta	Työntekijäin tapaturma- vakuutus	Moottori- ajoneuvon vastuu- vakuutus	Muu moottori- ajoneuvon vakuutus	Meri-, ilmailu- ja kuljetus- vakuutus
C0020	C0030	C0040	C0050	C0060	C0070
R0010	0	0	0	0	0
R0050	0	0	0	0	0
R0060	536	27	0	453	1 347
R0140	-2	0	0	-56	-4
R0150	538	27	0	509	1 351
R0160	1 503	978	0	8 516	1 139
R0240	0	0	0	2 249	1
R0250	1 503	978	0	6 267	1 138
R0260	2 039	1 006	0	8 969	2 486
R0270	2 041	1 005	0	6 776	2 489
R0280	309	334	0	985	751
R0290	0	0	0	0	0
R0300	0	0	0	0	0
R0310	0	0	0	0	0
R0320	2 348	1 340	0	9 954	3 237
R0330	-2	0	0	2 193	-3
R0340	2 350	1 339	0	7 761	3 240

Vakuutustekninen vastuuelva kokonaisuutena laskettuna

Saamiset yhteensä jälleenvakuutus sopimuksista/erillisyhtiöiltä ja rajoitetusta jälleenvakuutuksesta oikaistuina ennustetuilla tappioilla, jotka johtuvat vastapuolen maksukyvyttömyydestä ja liittyvät kokonaisuutena laskettuun vakuutustekniseen vastuuelvaan

Vakuutustekninen vastuuelva laskettuna parhaan estimaatin ja riskimarginaalin summana**Paras estimaatti****Vakuutusmaksuvastuu**

Brutto

Saamiset yhteensä jälleenvakuutus sopimuksista/erillisyhtiöiltä ja rajoitetusta jälleenvakuutuksesta oikaistuina ennustetuilla tappioilla, jotka johtuvat vastapuolen maksukyvyttömyydestä
Vakuutusmaksuvastuun nettomääräinen paras estimaatti

Korvausvastuu

Brutto

Saamiset yhteensä jälleenvakuutus sopimuksista/erillisyhtiöiltä ja rajoitetusta jälleenvakuutuksesta oikaistuina ennustetuilla tappioilla, jotka johtuvat vastapuolen maksukyvyttömyydestä
Korvausvastuun nettomääräinen paras estimaatti

Paras estimaatti yhteensä - Brutto**Paras estimaatti yhteensä - Netto****Riskimarginaali****Vakuutusteknisen vastuuelvan siirtymätoimenpiteen määrä**

Vakuutustekninen vastuuelva kokonaisuutena laskettuna

Paras estimaatti

Riskimarginaali

Vakuutustekninen vastuuelva - Yhteensä

Vakuutustekninen vastuuelva - Yhteensä

Saamiset jälleenvakuutus sopimuksista/erillisyhtiöiltä ja rajoitetusta jälleenvakuutuksesta oikaistuina ennustetuilla tappioilla, jotka johtuvat vastapuolen maksukyvyttömyydestä - Yhteensä

Vakuutustekninen vastuuelva, josta on vähennetty saamiset jälleenvakuutus sopimuksista/erillisyhtiöiltä ja rajoitetusta jälleenvakuutuksesta - Yhteensä

Ensivakuutus ja hyväksytyt suhteelliset jälleenvakuutukset					
Palo- ja muu omaisuusvahinkovakuutus	Yleinen vastuu- vakuutus	Luotto- ja takaus- vakuutus	Oikeusturva- vakuutus	Matka-apu- vakuutus	Vakuutus muiden taloudellisten menetysten varalta
C0080	C0090	C0100	C0110	C0120	C0130
R0010	0	0	0	0	0
R0050	0	0	0	0	0
R0060	1 654	137	0	161	9
R0140	-66	-1	0	0	-2
R0150	1 720	138	0	161	11
R0160	4 441	2 474	0	1 281	70
R0240	269	849	0	0	0
R0250	4 172	1 625	0	1 281	70
R0260	6 094	2 611	0	1 442	79
R0270	5 892	1 763	0	1 442	81
R0280	1 284	415	0	124	60
R0290	0	0	0	0	0
R0300	0	0	0	0	0
R0310	0	0	0	0	0
R0320	7 378	3 026	0	1 566	139
R0330	203	848	0	0	-2
R0340	7 176	2 178	0	1 566	141

Vakuutustekninen vastuuelva kokonaisuutena laskettuna

Saamiset yhteensä jälleenvakuutus sopimuksesta/erillisyyhtiöiltä ja rajoitetusta jälleenvakuutuksesta oikaistuina ennustetuilla tappioilla, jotka johtuvat vastapuolen maksukyvyttömyydestä ja liittyvät kokonaisuutena laskettuun vakuutustekniseen vastuuelvaan

Vakuutustekninen vastuuelva laskettuna parhaan estimaatin ja riskimarginaalin summana**Paras estimaatti****Vakuutusmaksuvastuu**

Brutto

Saamiset yhteensä jälleenvakuutus sopimuksesta/erillisyyhtiöiltä ja rajoitetusta jälleenvakuutuksesta oikaistuina ennustetuilla tappioilla, jotka johtuvat vastapuolen maksukyvyttömyydestä
Vakuutusmaksuvastuun nettomääräinen paras estimaatti

Korvausvastuu

Brutto

Saamiset yhteensä jälleenvakuutus sopimuksesta/erillisyyhtiöiltä ja rajoitetusta jälleenvakuutuksesta oikaistuina ennustetuilla tappioilla, jotka johtuvat vastapuolen maksukyvyttömyydestä
Korvausvastuun nettomääräinen paras estimaatti

Paras estimaatti yhteensä - Brutto**Paras estimaatti yhteensä - Netto****Riskimarginaali****Vakuutusteknisen vastuuelvan siirtymätoimenpiteen määrä**

Vakuutustekninen vastuuelva kokonaisuutena laskettuna

Paras estimaatti

Riskimarginaali

Vakuutustekninen vastuuelva - Yhteensä

Vakuutustekninen vastuuelva - Yhteensä

Saamiset jälleenvakuutus sopimuksesta/erillisyyhtiöiltä ja rajoitetusta jälleenvakuutuksesta oikaistuina ennustetuilla tappioilla, jotka johtuvat vastapuolen maksukyvyttömyydestä - Yhteensä

Vakuutustekninen vastuuelva, josta on vähennetty saamiset jälleenvakuutus sopimuksesta/erillisyyhtiöiltä ja rajoitetusta jälleenvakuutuksesta - Yhteensä

	Hyväksytty ei-suhteellinen jälleenvakuutus				Vahinkovakuutusvelvoitteet yhteensä
	Sairausvakuutuksen ei-suhteellinen jälleenvakuutus	Vastuuvakuutuksen ei-suhteellinen jälleenvakuutus	Meri-, ilmailu- ja kuljetusvakuutuksen ei-suhteellinen jälleenvakuutus	Omaisuuksivakuutuksen ei-suhteellinen jälleenvakuutus	
	C0140	C0150	C0160	C0170	
R0010	0	0	0	0	0
R0050	0	0	0	0	0
R0060	0	0	0	0	4 405
R0140	0	0	0	0	-132
R0150	0	0	0	0	4 535
R0160	0	0	0	0	20 469
R0240	0	0	0	0	3 367
R0250	0	0	0	0	17 102
R0260	0	0	0	0	24 874
R0270	0	0	0	0	21 637
R0280	0	0	0	0	4 418
R0290	0	0	0	0	0
R0300	0	0	0	0	0
R0310	0	0	0	0	0
R0320	0	0	0	0	29 292
R0330	0	0	0	0	3 235
R0340	0	0	0	0	26 055

Vahinkovakuutustoiminta yhteensä

Vahingon sattumisvuosi / vakuutussopimusvuosi	Z0020	1 - Vahingon sattumisvuosi
---	-------	----------------------------

Maksetut bruttokorvaukset (ei-kumulatiiviset)

(absoluuttinen määrä)

Vuosi	Kehitysvuosi											Kuluvana vuonna	Kaikkien vuosien summa (kumulatiivinen)		
	0	1	2	3	4	5	6	7	8	9	10 & +			C0170	C0180
Aiemmat	R0100											11	R0100	11	1 488
N-9	R0160	3 578	4 659	482	170	83	21	11	18	10	15		R0160	15	9 045
N-8	R0170	11 124	4 282	332	190	39	61	23	66	13			R0170	13	16 129
N-7	R0180	11 437	3 639	532	258	97	123	53	34				R0180	34	16 173
N-6	R0190	12 319	4 368	686	214	178	123	67					R0190	67	17 955
N-5	R0200	13 266	4 826	816	506	13	122						R0200	122	19 548
N-4	R0210	16 245	5 178	730	146	60							R0210	60	22 359
N-3	R0220	18 424	4 722	396	230								R0220	230	23 771
N-2	R0230	14 766	5 352	1 922									R0230	1 922	22 041
N-1	R0240	17 209	5 119										R0240	5 119	22 328
N	R0250	17 959											R0250	17 959	17 959
													Yhteensä R0260	25 552	188 795

S.19.01.21

Vahinkovakuutuskorvaukset

Korvausvastuun bruttomääräinen diskonttaamaton paras estimaatti

(absoluuttinen määrä)

Vuosi	Kehitysvuosi											Vuoden lopussa (diskonttatut tiedot)				
	0	1	2	3	4	5	6	7	8	9	10 & +		C0360			
Aiemmat	R0100												3 365	R0100	2 280	
N-9	R0160	0	0	0	173	1 202	906	743	573	454	385			R0160	233	
N-8	R0170	0	0	390	1 538	1 177	875	677	510	443				R0170	273	
N-7	R0180	0	936	2 257	1 773	1 101	787	598	513					R0180	319	
N-6	R0190	6 943	4 404	2 904	2 345	2 030	1 707	1 581						R0190	1 327	
N-5	R0200	9 676	3 352	1 797	1 353	944	708							R0200	475	
N-4	R0210	9 469	2 489	2 083	1 447	1 363								R0210	1 115	
N-3	R0220	8 616	2 169	1 287	928									R0220	664	
N-2	R0230	10 780	3 278	1 467										R0230	1 131	
N-1	R0240	8 326	2 023											R0240	1 606	
N	R0250	9 737												R0250	8 822	
														Yhteensä	R0260	18 246

Oma perusvarallisuus ennen delegoidun asetuksen (EU) 2015/35 68 artiklan mukaisia muilla rahoitusaloilla olevien omistusyhteyksien vähennyksiä

Tavanomainen osakepääoma (joka sisältää omat osakkeet)
Tavanomaiseen osakepääomaan liittyvä ylikurssirahasto
Alkupääoma, jäsenten maksuosuudet tai niitä vastaavat oman perusvarallisuuden erät keskinäisten tai niitä vastaavien yritysten osalta
Etuoikeudeltaan huonommat jäsenten keskinäiset rahastot

Ylijäämävarallisuus
Etuoikeutetut osakkeet

Etuoikeutettuihin osakkeisiin liittyvä ylikurssirahasto
Täsmäytyserä
Etuoikeudeltaan huonommat velat
Laskennallisten nettoverosaamisten arvoa vastaava määrä
Muut valvontaviranomaisen omaksi perusvarallisuudeksi hyväksymät erät, joita ei ole esitetty edellä

Tilinpäätöksen oma varallisuus, jota ei pitäisi esittää täsmäytyseränä ja joka ei täytä Solvenssi II:n mukaisen oman varallisuuden luokitteluperusteita

Tilinpäätöksen oma varallisuus, jota ei pitäisi esittää täsmäytyseränä ja joka ei täytä Solvenssi II:n mukaisen oman varallisuuden luokitteluperusteita

Vähennykset

Rahoitus- ja luottolaitoksiin oleviin omistusyhteyksiin perustuvat vähennykset

Oma perusvarallisuus yhteensä vähennysten jälkeen**Oma lisävarallisuus**

Maksamaton tavanomainen osakepääoma, joka on maksettava vaadittaessa mutta jota ei ole vielä vaadittu maksettavaksi

Maksamaton eikä vielä maksettavaksi vaadittu alkupääoma, jäsenten maksuosuudet tai vastaavat oman perusvarallisuuden erät, jotka on maksettava vaadittaessa, keskinäisten tai niitä vastaavien yritysten osalta

Maksamattomat etuoikeutetut osakkeet, jotka on maksettava vaadittaessa mutta joita ei ole vielä vaadittu maksettaviksi

Oikeudellisesti sitova sitoumus merkitä ja maksaa etuoikeudeltaan huonommat velat vaadittaessa

Direktiivin 2009/138/EY 96 artiklan 2 kohdan mukaiset remburssit ja takuut
Muut kuin direktiivin 2009/138/EY 96 artiklan 2 kohdan mukaiset remburssit ja takuut
Direktiivin 2009/138/EY 96 artiklan 3 kohdan ensimmäisen alakohdan mukaiset jäseniltä vaaditut lisämaksut

Jäseniltä vaaditut lisämaksut – Muut kuin direktiivin 2009/138/EY 96 artiklan 3 kohdan ensimmäisessä alakohdassa tarkoitetut

Muu oma lisävarallisuus

Oma lisävarallisuus yhteensä**Käytettävissä oleva ja hyväksyttävä oma varallisuus**

SCR:n täyttämiseksi käytettävissä oleva oma varallisuus yhteensä
MCR:n täyttämiseksi käytettävissä oleva oma varallisuus yhteensä
SCR:n täyttämiseksi hyväksyttävä oma varallisuus yhteensä
MCR:n täyttämiseksi hyväksyttävä oma varallisuus yhteensä

SCR**MCR****Hyväksyttävän oman varallisuuden ja SCR:n suhdeluku****Hyväksyttävän oman varallisuuden ja MCR:n suhdeluku****Täsmäytyserä**

Ylijäämä, jonka verran varat ovat velkoja suuremmat
Omat osakkeet (suorassa ja välillisessä omistuksessa olevat)
Odotettavissa olevat osingot, voitonjao ja maksut
Muut oman perusvarallisuuden erät
Vastaaavuuksukorjauksiantoja ja erillään pidettäviä rahastoja koskevat sidotun oman pääoman erien oikaisut

Täsmäytyserä**Odotettavissa olevat voitot**

Tuleviin vakuutusmaksuihin sisältyvät odotettavissa olevat voitot (EPIFP) – Henkivakuutus
Tuleviin vakuutusmaksuihin sisältyvät odotettavissa olevat voitot (EPIFP) – Vahinkovakuutus

Tuleviin vakuutusmaksuihin sisältyvät odotettavissa olevat voitot (EPIFP) yhteensä

	Yhteensä	Luokka 1 (T1) - käytettävissä rajoituksetta	Luokka 1 (T1) - käytettävissä rajoitetusti	Luokka 2 (T2)	Luokka 3 (T3)
	C0010	C0020	C0030	C0040	C0050
R0010	0	0		0	
R0030	0	0		0	
R0040	16 192	16 192		0	
R0050	0		0	0	0
R0070	0	0			
R0090	0		0	0	0
R0110	0		0	0	0
R0130	96 145	96 145			
R0140	0		0	0	0
R0160	0				0
R0180	0	0	0	0	0
R0220	0				
R0230	0	0	0	0	
R0290	112 337	112 337	0	0	0
R0300	0			0	
R0310	0			0	
R0320	0			0	0
R0330	0			0	0
R0340	0			0	
R0350	0			0	0
R0360	0			0	
R0370	0			0	
R0390	0			0	0

	Yhteensä	Luokka 1 (T1) - käytettävissä rajoituksetta	Luokka 1 (T1) - käytettävissä rajoitetusti	Luokka 2 (T2)	Luokka 3 (T3)
	C0010	C0020	C0030	C0040	C0050
R0400	0			0	0
R0500	112 337	112 337	0	0	0
R0510	112 337	112 337	0	0	
R0540	112 337	112 337	0	0	0
R0550	112 337	112 337	0	0	
R0580	33 351				
R0600	8 338				
R0620	337 %				
R0640	1 347 %				

	C0060
R0700	112 337
R0710	0
R0720	0
R0730	16 192
R0740	0
R0760	96 145
R0770	0
R0780	1 470
R0790	1 470

S.25.01.21

Vakavaraisuuspääomavaatimus (SCR) – Standardikaavaa käyttävät yritykset

Perusvakavaraisuuspääomavaatimus

Markkinariski
Vastapuoliriski
Henkivakuutusriski
Sairausvakuutusriski

Vahinkovakuutusriski

Hajautus
Aineettomien hyödykkeiden riski

Perusvakavaraisuuspääomavaatimus

	Brutto-SCR	Yritys- kohtaiset parametrit	Yksinker- taistukset
	C0110	C0090	C0120
R0010	34 432		
R0020	3 160		
R0030	1 325	ei mitään	
R0040	2 094	ei mitään	
R0050	9 803	ei mitään	
R0060	-10 594		
R0070	0		
R0100	40 219		

Vakavaraisuuspääomavaatimuksen laskenta

Operatiivinen riski
Vakuustekniseen vastuuvelkaan liittyvä tappioiden
vaimennusvaikutus
Laskennallisiin veroihin liittyvä tappioiden vaimennusvaikutus
Direktiivin 2003/41/EY 4 artiklan mukaisesti harjoitettavan
liiketoiminnan pääomavaatimus

Vakavaraisuuspääomavaatimus, ilman pääomavaatimuksen
korotusta

Jo tehdyt pääomavaatimuksen korotukset

Vakavaraisuuspääomavaatimus

Muut tiedot SCR:stä

Duraatiopohjaista osakeriskiä koskevan alariskiosion
pääomavaatimus
Jäljellä olevan osan nimellisten SCR:ien kokonaismäärä
Erillään pidettäviä rahastoja koskevien nimellisten SCR:ien
kokonaismäärä
Vastaavuuskorjauskantojen nimellisten SCR:ien kokonaismäärä
Erillään pidettävien rahastojen nimellisten SCR:ien yhdistämisestä
johtuvat hajautusvaikutukset 304 artiklaa varten

Verokantaa koskeava lähestymistapa

Keskimääräiseen verokantaan pohjautuva lähestymistapa

Laskennallisiin veroihin liittyvä tappioiden vaimennusvaikutus

Laskennallisten verovelkojen tuloutuksella perusteltu laskennallisiin
veroihin liittyvä tappioiden vaimennusvaikutus

Todennäköisellä tulevalla verotettavalla taloudellisella voitolla
perusteltu laskennallisiin veroihin liittyvä tappioiden vaimennusvaikutus

Tappiontasauksella perusteltu laskennallisiin veroihin liittyvä tappioiden
vaimennusvaikutus, kuluva vuosi

Tappiontasauksella perusteltu laskennallisiin veroihin liittyvä tappioiden
vaimennusvaikutus, tulevat vuodet

Laskennallisiin veroihin liittyvän tappioiden vaimennusvaikutuksen
enimmäismäärä

	C0100
R0130	1 470
R0140	0
R0150	-8 338
R0160	0
R0200	33 351
R0210	0
R0220	33 351
R0400	0
R0410	0
R0420	0
R0430	0
R0440	0

Kyllä/Ei

C0109

R0590	Kyllä
-------	-------

Laskennallisiin
veroihin liittyvä
tappioiden
vaimennusvaikutus
C0130

R0640	-8 338
R0650	-8 338
R0660	0
R0670	0
R0680	0
R0690	0

LähiTapiola Keski-Suomi

S.28.01.01

Vähimmäispääomavaatimus (MCR) – Vain henkivakuutus- tai vahinkovakuutustoiminta tai jälleenvakuutustoiminta

Vahinkovakuutus- ja vahinkojälleenvakuutusvelvoitteisiin sovellettava lineaarisen kaavan osa

MCR_{NL} Tulos

	C0010
R0010	5 638

Sairauskuluvakuutus ja sen suhteellinen jälleenvakuutus

Vakuutus ansiotulon menetyksen varalta ja sen suhteellinen jälleenvakuutus

Työntekijän tapaturmavakuutus ja sen suhteellinen jälleenvakuutus

Moottoriajoneuvon vastuuvakuutus ja sen suhteellinen jälleenvakuutus

Muu moottoriajoneuvovakuutus ja sen suhteellinen jälleenvakuutus

Meri-, ilmailu- ja kuljetusvakuutus ja sen suhteellinen jälleenvakuutus

Palo- ja muu omaisuusvahinkovakuutus ja sen suhteellinen jälleenvakuutus

Yleinen vastuuvakuutus ja sen suhteellinen jälleenvakuutus

Luotto- ja takausvakuutus ja sen suhteellinen jälleenvakuutus

Oikeusturvavakuutus ja sen suhteellinen jälleenvakuutus

Matka-apuvakuutus ja sen suhteellinen jälleenvakuutus

Vakuutus muiden taloudellisten menetysten varalta ja sen suhteellinen jälleenvakuutus

Sairausvakuutuksen ei-suhteellinen jälleenvakuutus

Vastuuvakuutuksen ei-suhteellinen jälleenvakuutus

Meri-, ilmailu- ja kuljetusvakuutuksen ei-suhteellinen jälleenvakuutus

Omaisuusvakuutuksen ei-suhteellinen jälleenvakuutus

	Nettomääräinen (vähennettynä jälleenvakuutus-sopimusten/erillisyhtiöiden osuudella) paras estimaatti ja vakuutustekninen vastuuvelka kokonaisuutena laskettuna	Nettomääräinen (vähennettynä jälleenvakuutus-sopimusten osuudella) vakuutusmaksutulo viimeisten 12 kuukauden ajalta
	C0020	C0030
R0020	2 042	6 711
R0030	1 006	1 214
R0040	0	0
R0050	6 777	9 072
R0060	2 490	11 359
R0070	147	568
R0080	5 891	15 382
R0090	1 764	1 789
R0100	0	0
R0110	1 442	1 348
R0120	0	0
R0130	81	324
R0140	0	0
R0150	0	0
R0160	0	0
R0170	0	0

Henkivakuutus- ja henkijälleenvakuutusvelvoitteisiin sovellettava lineaarisen kaavan osa

MCR_L Tulos

	C0040
R0200	474

Oikeuden ylijäämään sisältävät velvoitteet – Taatut etuudet

Oikeuden ylijäämään sisältävät velvoitteet – Tulevat harkinnanvaraiset lisäetuudet

Indeksi- ja sijoitussidonnaiset vakuutusvelvoitteet

Muut henki(jälleenvakuutus- ja sairaus(jälleenvakuutus)velvoitteet

Kaikkien henki(jälleenvakuutus)velvoitteiden kokonaisriskisumma

	Nettomääräinen (vähennettynä jälleenvakuutus-sopimusten/erillisyhtiöiden osuudella) paras estimaatti ja vakuutustekninen vastuuvelka kokonaisuutena laskettuna	Nettomääräinen (vähennettynä jälleenvakuutus-sopimusten/erillisyhtiöiden osuudella) kokonaisriskisumma
	C0050	C0060
R0210	0	
R0220	0	
R0230	0	
R0240	22 553	
R0250		0

Kokonais-MCR:n laskenta

Lineaarinen MCR

SCR

MCR:n enimmäistaso

MCR:n vähimmäistaso

Yhdistetty MCR

MCR:n absoluuttinen vähimmäistaso

Vähimmäispääomavaatimus

	C0070
R0300	6 112
R0310	33 351
R0320	15 008
R0330	8 338
R0340	8 338
R0350	3 700
	C0070
R0400	8 338

LähiTapiola Lappi

Vakavaraisuutta ja taloudellista tilaa koskevan kertomuksen liitteet

Yhtiö julkaisee osana LähiTapiola-ryhmän vakavaraisuutta ja taloudellista tilaa koskevaa kertomusta Solvenssi II -vakavaraisuussäätelyn mukaisesti seuraavat raportointitaulukot 31.12.2022 tilanteessa:

- S.02.01.02 Tase
- S.05.01.02 Vakuutusmaksut, korvaukset ja kulut vakuutuslajeittain
- S.12.01.02 Henkivakuutuksen ja SLT-sairausvakuutuksen vakuutustekninen vastuuelka
- S.17.01.02 Vahinkovakuutusten vakuutustekninen vastuuelka
- S.19.01.21 Vahinkovakuutuskorvaukset
- S.23.01.01 Oma varallisuus
- S.25.01.21 Vakavaraisuuspääomavaatimus (SCR) – Standardikaavaa käyttävät yritykset
- S.28.01.01 Vähimmäispääomavaatimus (MCR) – Vain henkivakuutus- tai vahinkovakuutustoiminta tai jälleenvakuutustoiminta

Esitetyt luvut ovat tuhansia euroja.

S.02.01.02

Tase

Varat

Aineettomat hyödykkeet	
Laskennalliset verosaamiset	
Eläke-etuuksien ylijäämä	
Aineelliset käyttöomaisuushyödykkeet (omassa käytössä)	
Sijoitukset (muut kuin indeksi- ja sijoitussidonnaisiin sopimusten katteena olevat varat)	
Kiinteistöt (muut kuin omassa käytössä olevat)	
Omistusosuudet sidosyrityksissä, mukaan lukien omistusyhteydet	
Osakkeet	
Osakkeet – Listatut	
Osakkeet – Listaamattomat	
Joukkovelkakirjalainat	
Valtion joukkovelkakirjalainat	
Yrityslainat	
Strukturoidut velkakirjat	
Vakuudelliset arvopaperit	
Yhteistä sijoitustoimintaa harjoittavat yritykset	
Johdannaiset	
Talletukset, jotka eivät kuulu muihin rahavaroihin	
Muut sijoitukset	
Indeksi- ja sijoitussidonnaisiin sopimuksiin sijoitetut varat	
Kiinnelainat ja muut lainat	
Lainat, joiden vakuutena on vakuutus sopimus	
Kiinnelainat ja muut lainat yksityishenkilöille	
Muut kiinnelainat ja lainat	
Saamiset jälleenvakuutus sopimuksista :	
Vahinkovakuutus ja NSLT-sairausvakuutus	
Vahinkovakuutus, ilman sairausvakuutusta	
NSLT-sairausvakuutus	
Henkivakuutus ja SLT-sairausvakuutus, ilman sairausvakuutusta ja indeksi- ja sijoitussidonnaisia sopimuksia	
SLT-sairausvakuutus	
Henkivakuutus, ilman sairausvakuutusta ja indeksi- ja sijoitussidonnaisia sopimuksia	
Indeksi- ja sijoitussidonnainen henkivakuutus	
Jälleenvakuutustalletteet	
Vakuutussaamiset ja saamiset vakuutusedustajilta	
Saamiset jälleenvakuutustoiminnasta	
Muut saamiset (myyntisaamiset, ei vakuutuksiin liittyvät)	
Omat osakkeet (suorassa omistuksessa olevat)	
Oman varallisuuden eriin tai maksettaviksi määrättyyn mutta vielä maksamattomaan alkupääomaan liittyvät saamiset	
Rahavarat	
Kaikki muut varat, joita ei ole esitetty muualla	
Varat yhteensä	

	Solvenssi II -arvo C0010
R0030	0
R0040	0
R0050	0
R0060	1 775
R0070	116 384
R0080	292
R0090	2 528
R0100	106
R0110	105
R0120	1
R0130	1 239
R0140	0
R0150	1 239
R0160	0
R0170	0
R0180	112 219
R0190	0
R0200	0
R0210	0
R0220	0
R0230	0
R0240	0
R0250	0
R0260	0
R0270	7 146
R0280	4 796
R0290	4 798
R0300	-2
R0310	2 350
R0320	0
R0330	2 350
R0340	0
R0350	0
R0360	346
R0370	204
R0380	411
R0390	0
R0400	0
R0410	2 000
R0420	104
R0500	128 370

S.02.01.02

Tase

Velat

	Solvenssi II -arvo C0010
Vakuutustekninen vastuovelka – Vahinkovakuutus	R0510 27 145
Vakuutustekninen vastuovelka – Vahinkovakuutus (ilman sairausvakuutusta)	R0520 24 032
Vakuutustekninen vastuovelka kokonaisuutena laskettuna	R0530 0
Paras estimaatti	R0540 21 164
Riskimarginaali	R0550 2 867
Vakuutustekninen vastuovelka – NSLT-sairausvakuutus	R0560 3 113
Vakuutustekninen vastuovelka kokonaisuutena laskettuna	R0570 0
Paras estimaatti	R0580 2 621
Riskimarginaali	R0590 492
Vakuutustekninen vastuovelka – Henkivakuutus (ilman indeksi- ja sijoitussidonnaisia sopimuksia)	R0600 23 223
Vakuutustekninen vastuovelka – SLT-sairausvakuutus	R0610 0
Vakuutustekninen vastuovelka kokonaisuutena laskettuna	R0620 0
Paras estimaatti	R0630 0
Riskimarginaali	R0640 0
Vakuutustekninen vastuovelka – Henkivakuutus (ilman sairausvakuutusta sekä indeksi- ja sijoitussidonnaisia sopimuksia)	R0650 23 223
Vakuutustekninen vastuovelka kokonaisuutena laskettuna	R0660 0
Paras estimaatti	R0670 22 907
Riskimarginaali	R0680 316
Vakuutustekninen vastuovelka – Indeksi- ja sijoitussidonnainen toiminta	R0690 0
Vakuutustekninen vastuovelka kokonaisuutena laskettuna	R0700 0
Paras estimaatti	R0710 0
Riskimarginaali	R0720 0
Ehdolliset velat	R0740 0
Muut varaukset kuin vakuutustekninen vastuovelka	R0750 0
Eläkevelvoitteet	R0760 0
Jälleenvakuuttajilta pidätetyt talletteet	R0770 0
Laskennalliset verovelat	R0780 10 648
Johdannaiset	R0790 0
Velat luottolaitoksille	R0800 0
Muut rahoitusvelat kuin velat luottolaitoksille	R0810 0
Vakuutusvelat ja velat vakuutusedustajille	R0820 801
Jälleenvakuutusvelat	R0830 0
Velat (ostovelat, ei vakuutusvelat)	R0840 2 194
Etuoikeudeltaan huonommat velat	R0850 0
Omaan perusvarallisuuteen kuulumattomat etuoikeudeltaan huonommat velat	R0860 0
Omaan perusvarallisuuteen kuuluvat etuoikeudeltaan huonommat velat	R0870 0
Kaikki muut velat, joita ei ole esitetty muualla	R0880 0
Velat yhteensä	R0900 64 011
Ylijäämä, jonka verran varat ovat velkoja suuremmat	R1000 64 359

Henkivakuutuksen ja SLT-sairausvakuutuksen vakuutustekninen vastuuvulka

Vakuutustekninen vastuuvulka kokonaisuutena laskettuna

Saamiset yhteensä jälleenvakuutus-sopimuksista/erillisyyhtiöiltä ja rajoitetusta jälleenvakuutuksesta oikaistuinä ennustetuilla tappioilla, jotka johtuvat vastapuolen maksukyvyttömyydestä ja liittyvät kokonaisuutena laskettuun vakuutustekniseen vastuuvulkaan

Vakuutustekninen vastuuvulka laskettuna parhaan estimaatin ja riskimarginaalin summana

Paras estimaatti

Bruttomääräinen paras estimaatti

Saamiset yhteensä jälleenvakuutus-sopimuksista/erillisyyhtiöiltä ja rajoitetusta jälleenvakuutuksesta oikaistuinä ennustetuilla tappioilla,

Paras estimaatti, josta on vähennetty saamiset jälleenvakuutus-sopimuksista/erillisyyhtiöiltä ja rajoitetusta jälleenvakuutuksesta -
Yhteensä

Riskimarginaali

Vakuutusteknisen vastuuvulvan siirtymätoimenpiteen määrä

Vakuutustekninen vastuuvulka kokonaisuutena laskettuna

Paras estimaatti

Riskimarginaali

Vakuutustekninen vastuuvulka - Yhteensä

	Indeksi- ja sijoitussidonnainen vakuutus			Muu henkivakuutus			Vahinko- vakuutus- sopimuksiin pohjautuvat ja muhun vakuutus- velvoitteeseen kuin sairaus- vakuutus- velvoitteisiin liittyvät annuiteetit	
	Ylijäämään oikeuttava vakuutus							
	C0020	C0030	C0040	C0050	C0060	C0070	C0080	C0090
R0010	0	0			0			0
R0020	0	0			0			0
R0030	0		0	0		0	0	22 907
R0080	0		0	0		0	0	2 350
R0090	0		0	0		0	0	20 557
R0100	0	0			0			316
R0110	0	0			0			0
R0120	0		0	0		0	0	0
R0130	0	0			0			0
R0200	0	0			0			23 223

Henkivakuutuksen ja SLT-sairausvakuutuksen vakuutustekninen vastuuvulka

Vakuutustekninen vastuuvulka kokonaisuutena laskettuna

Saamiset yhteensä jälleenvakuutus- ja erillisyyhtiöiltä ja rajoitetusta jälleenvakuutuksesta oikaistuina ennustetuilla tappioilla, jotka johtuvat vastapuolen maksukyvyttömyydestä ja liittyvät kokonaisuutena laskettuun vakuutustekniseen vastuuvulkaan

Vakuutustekninen vastuuvulka laskettuna parhaan estimaatin ja riskimarginaalin summana

Paras estimaatti

Bruttomääräinen paras estimaatti

Saamiset yhteensä jälleenvakuutus- ja erillisyyhtiöiltä ja rajoitetusta jälleenvakuutuksesta oikaistuina ennustetuilla tappioilla, jotka johtuvat vastapuolen maksukyvyttömyydestä

Paras estimaatti, josta on vähennetty saamiset jälleenvakuutus- ja erillisyyhtiöiltä ja rajoitetusta jälleenvakuutuksesta - Yhteensä

Riskimarginaali

Vakuutusteknisen vastuuvulkan siirtymätoimenpiteen määrä

Vakuutustekninen vastuuvulka kokonaisuutena laskettuna

Paras estimaatti

Riskimarginaali

Vakuutustekninen vastuuvulka - Yhteensä

	Hyväksytty jälleenvakuutus	Yhteensä (muu henkivakuutus kuin sairausvakuutus, mukaan lukien sijoitus-sidonnainen vakuutus)	Sairausvakuutus (ensivakuutus)		Vahinkovakuutus-sopimuksiin pohjautuvat ja sairausvakuutusvelvoitteisiin liittyvät annuiteetit	Sairausvakuutus (hyväksytty jälleenvakuutus)	Yhteensä (SLT-sairausvakuutus)	
			Optioita ja takuita sisältämättömät sopimukset	Optioita tai takuita sisältävät sopimukset				
	C0100	C0150	C0160	C0170	C0180	C0190	C0200	C0210
R0010	0	0	0			0	0	0
R0020	0	0	0			0	0	0
R0030	0	22 907		0	0	0	0	0
R0080	0	2 350		0	0	0	0	0
R0090	0	20 557		0	0	0	0	0
R0100	0	316	0			0	0	0
R0110	0	0	0			0	0	0
R0120	0	0		0	0	0	0	0
R0130	0	0	0			0	0	0
R0200	0	23 223	0			0	0	0

Vakuutustekninen vastuuelva kokonaisuutena laskettuna

Saamiset yhteensä jälleenvakuutussopimuksista/erillisyhtiöiltä ja rajoitetusta jälleenvakuutuksesta oikaistuina ennustetuilla tappioilla, jotka johtuvat vastapuolen maksukyvyttömyydestä ja liittyvät kokonaisuutena laskettuun vakuutustekniseen vastuuelvaan

Vakuutustekninen vastuuelva laskettuna parhaan estimaatin ja riskimarginaalin summana**Paras estimaatti****Vakuutusmaksuvastuu**

Brutto

Saamiset yhteensä jälleenvakuutussopimuksista/erillisyhtiöiltä ja rajoitetusta jälleenvakuutuksesta oikaistuina ennustetuilla tappioilla, jotka johtuvat vastapuolen maksukyvyttömyydestä
Vakuutusmaksuvastuun nettomääräinen paras estimaatti

Korvausvastuu

Brutto

Saamiset yhteensä jälleenvakuutussopimuksista/erillisyhtiöiltä ja rajoitetusta jälleenvakuutuksesta oikaistuina ennustetuilla tappioilla, jotka johtuvat vastapuolen maksukyvyttömyydestä
Korvausvastuun nettomääräinen paras estimaatti

Paras estimaatti yhteensä - Brutto**Paras estimaatti yhteensä - Netto****Riskimarginaali****Vakuutusteknisen vastuuelvan siirtymätoimenpiteen määrä**

Vakuutustekninen vastuuelva kokonaisuutena laskettuna

Paras estimaatti

Riskimarginaali

Vakuutustekninen vastuuelva - Yhteensä

Vakuutustekninen vastuuelva - Yhteensä

Saamiset jälleenvakuutussopimuksista/erillisyhtiöiltä ja rajoitetusta jälleenvakuutuksesta oikaistuina ennustetuilla tappioilla, jotka johtuvat vastapuolen maksukyvyttömyydestä - Yhteensä

Vakuutustekninen vastuuelva, josta on vähennetty saamiset jälleenvakuutussopimuksista/erillisyhtiöiltä ja rajoitetusta jälleenvakuutuksesta - Yhteensä

Ensivakuutus ja hyväksytyt suhteelliset jälleenvakuutukset						
Sairauskulu- vakuutus	Vakuutus ansiotulon menetyksen varalta	Työntekijäin tapaturma- vakuutus	Moottori- ajoneuvon vastuu- vakuutus	Muu moottori- ajoneuvon vakuutus	Meri-, ilmailu- ja kuljetus- vakuutus	
C0020	C0030	C0040	C0050	C0060	C0070	
R0010	0	0	0	0	0	
R0050	0	0	0	0	0	
R0060	360	85	0	345	1 523	86
R0140	-2	0	0	-113	-3	0
R0150	362	85	0	458	1 526	86
R0160	1 073	1 104	0	8 590	1 033	60
R0240	0	0	0	2 949	0	0
R0250	1 073	1 104	0	5 641	1 033	60
R0260	1 432	1 189	0	8 936	2 556	146
R0270	1 435	1 189	0	6 099	2 559	146
R0280	239	252	0	830	681	92
R0290	0	0	0	0	0	0
R0300	0	0	0	0	0	0
R0310	0	0	0	0	0	0
R0320	1 671	1 441	0	9 766	3 237	238
R0330	-2	0	0	2 836	-3	0
R0340	1 674	1 441	0	6 929	3 240	238

Vakuutustekninen vastuuelva kokonaisuutena laskettuna

Saamiset yhteensä jälleenvakuutus sopimuksista/erillisyhtiöiltä ja rajoitetusta jälleenvakuutuksesta oikaistuina ennustetuilla tappioilla, jotka johtuvat vastapuolen maksukyvyttömyydestä ja liittyvät kokonaisuutena laskettuun vakuutustekniseen vastuuelvaan

Vakuutustekninen vastuuelva laskettuna parhaan estimaatin ja riskimarginaalin summana**Paras estimaatti****Vakuutusmaksuvastuu**

Brutto

Saamiset yhteensä jälleenvakuutus sopimuksista/erillisyhtiöiltä ja rajoitetusta jälleenvakuutuksesta oikaistuina ennustetuilla tappioilla, jotka johtuvat vastapuolen maksukyvyttömyydestä
Vakuutusmaksuvastuun nettomääräinen paras estimaatti

Korvausvastuu

Brutto

Saamiset yhteensä jälleenvakuutus sopimuksista/erillisyhtiöiltä ja rajoitetusta jälleenvakuutuksesta oikaistuina ennustetuilla tappioilla, jotka johtuvat vastapuolen maksukyvyttömyydestä
Korvausvastuun nettomääräinen paras estimaatti

Paras estimaatti yhteensä - Brutto**Paras estimaatti yhteensä - Netto****Riskimarginaali****Vakuutusteknisen vastuuelvan siirtymätoimenpiteen määrä**

Vakuutustekninen vastuuelva kokonaisuutena laskettuna

Paras estimaatti

Riskimarginaali

Vakuutustekninen vastuuelva - Yhteensä

Vakuutustekninen vastuuelva - Yhteensä

Saamiset jälleenvakuutus sopimuksista/erillisyhtiöiltä ja rajoitetusta jälleenvakuutuksesta oikaistuina ennustetuilla tappioilla, jotka johtuvat vastapuolen maksukyvyttömyydestä - Yhteensä

Vakuutustekninen vastuuelva, josta on vähennetty saamiset jälleenvakuutus sopimuksista/erillisyhtiöiltä ja rajoitetusta jälleenvakuutuksesta - Yhteensä

Ensivakuutus ja hyväksyty suhteellinen jälleenvakuutus					
Palo- ja muu omaisuusvahinkovakuutus	Yleinen vastuuvakuutus	Luotto- ja takausvakuutus	Oikeusturvavakuutus	Matka-apuvakuutus	Vakuutus muiden taloudellisten menetysten varalta
C0080	C0090	C0100	C0110	C0120	C0130
R0010	0	0	0	0	0
R0050	0	0	0	0	0
R0060	2 077	90	0	97	54
R0140	-56	-1	0	0	-2
R0150	2 133	91	0	97	56
R0160	5 459	540	0	885	324
R0240	1 804	0	0	0	221
R0250	3 655	540	0	885	103
R0260	7 536	630	0	982	378
R0270	5 788	631	0	982	159
R0280	875	228	0	89	73
R0290	0	0	0	0	0
R0300	0	0	0	0	0
R0310	0	0	0	0	0
R0320	8 411	858	0	1 071	451
R0330	1 748	-1	0	0	219
R0340	6 663	859	0	1 071	232

Vakuutustekninen vastuuelva kokonaisuutena laskettuna

Saamiset yhteensä jälleenvakuutus sopimuksista/erillisyhtiöiltä ja rajoitetusta jälleenvakuutuksesta oikaistuina ennustetuilla tappioilla, jotka johtuvat vastapuolen maksukyvyttömyydestä ja liittyvät kokonaisuutena laskettuun vakuutustekniseen vastuuelvaan

Vakuutustekninen vastuuelva laskettuna parhaan estimaatin ja riskimarginaalin summana**Paras estimaatti****Vakuutusmaksuvastuu**

Brutto

Saamiset yhteensä jälleenvakuutus sopimuksista/erillisyhtiöiltä ja rajoitetusta jälleenvakuutuksesta oikaistuina ennustetuilla tappioilla, jotka johtuvat vastapuolen maksukyvyttömyydestä
Vakuutusmaksuvastuun nettomääräinen paras estimaatti

Korvausvastuu

Brutto

Saamiset yhteensä jälleenvakuutus sopimuksista/erillisyhtiöiltä ja rajoitetusta jälleenvakuutuksesta oikaistuina ennustetuilla tappioilla, jotka johtuvat vastapuolen maksukyvyttömyydestä
Korvausvastuun nettomääräinen paras estimaatti

Paras estimaatti yhteensä - Brutto**Paras estimaatti yhteensä - Netto****Riskimarginaali****Vakuutusteknisen vastuuelvan siirtymätoimenpiteen määrä**

Vakuutustekninen vastuuelva kokonaisuutena laskettuna

Paras estimaatti

Riskimarginaali

Vakuutustekninen vastuuelva - Yhteensä

Vakuutustekninen vastuuelva - Yhteensä

Saamiset jälleenvakuutus sopimuksista/erillisyhtiöiltä ja rajoitetusta jälleenvakuutuksesta oikaistuina ennustetuilla tappioilla, jotka johtuvat vastapuolen maksukyvyttömyydestä - Yhteensä

Vakuutustekninen vastuuelva, josta on vähennetty saamiset jälleenvakuutus sopimuksista/erillisyhtiöiltä ja rajoitetusta jälleenvakuutuksesta - Yhteensä

	Hyväksytty ei-suhteellinen jälleenvakuutus				Vahinkovakuutusvelvoitteet yhteensä
	Sairausvakuutuksen ei-suhteellinen jälleenvakuutus	Vastuuvakuutuksen ei-suhteellinen jälleenvakuutus	Meri-, ilmailu- ja kuljetusvakuutuksen ei-suhteellinen jälleenvakuutus	Omaisuuksivakuutuksen ei-suhteellinen jälleenvakuutus	
	C0140	C0150	C0160	C0170	
R0010	0	0	0	0	0
R0050	0	0	0	0	0
R0060	0	0	0	0	4 717
R0140	0	0	0	0	-178
R0150	0	0	0	0	4 894
R0160	0	0	0	0	19 068
R0240	0	0	0	0	4 974
R0250	0	0	0	0	14 094
R0260	0	0	0	0	23 785
R0270	0	0	0	0	18 988
R0280	0	0	0	0	3 359
R0290	0	0	0	0	0
R0300	0	0	0	0	0
R0310	0	0	0	0	0
R0320	0	0	0	0	27 144
R0330	0	0	0	0	4 796
R0340	0	0	0	0	22 347

Vahinkovakuutustoiminta yhteensä

Vahingon sattumisvuosi / vakuutussopimusvuosi	Z0020	1 - Vahingon sattumisvuosi
---	-------	----------------------------

Maksetut bruttokorvaukset (ei-kumulatiiviset)

(absoluuttinen määrä)

Vuosi	Kehitysvuosi											Kuluvana vuonna	Kaikkien vuosien summa (kumulatiivinen)		
	0	1	2	3	4	5	6	7	8	9	10 & +			C0170	C0180
Aiemmat	R0100											238	R0100	238	946
N-9	R0160	1 517	4 623	751	267	194	185	32	41	67	91		R0160	91	7 768
N-8	R0170	10 218	4 315	435	220	122	127	31	35	29			R0170	29	15 533
N-7	R0180	12 282	5 593	1 115	166	149	313	110	141				R0180	141	19 871
N-6	R0190	10 674	4 079	345	199	113	48	69					R0190	69	15 526
N-5	R0200	11 782	4 919	632	160	115	40						R0200	40	17 647
N-4	R0210	14 486	4 805	650	156	184							R0210	184	20 282
N-3	R0220	16 452	5 215	849	396								R0220	396	22 913
N-2	R0230	14 774	4 632	903									R0230	903	20 309
N-1	R0240	13 654	4 487										R0240	4 487	18 142
N	R0250	13 656											R0250	13 656	13 656
													Yhteensä R0260	20 235	172 591

Korvausvastuun bruttomääräinen diskonttaamaton paras estimaatti

(absoluuttinen määrä)

Vuosi	Kehitysvuosi											Vuoden lopussa (diskonttatut tiedot)				
	0	1	2	3	4	5	6	7	8	9	10 & +					
Aiemmat	R0100												3 098	R0100	2 084	
N-9	R0160	0	0	0	185	1 110	875	730	577	487	473			R0160	292	
N-8	R0170	0	0	349	1 459	1 139	842	670	557	462				R0170	286	
N-7	R0180	0	1 945	2 259	1 774	1 428	871	756	654					R0180	428	
N-6	R0190	5 427	2 854	1 878	1 322	965	747	604						R0190	384	
N-5	R0200	9 257	2 715	1 581	1 164	826	623							R0200	411	
N-4	R0210	9 699	2 373	1 548	1 134	727								R0210	491	
N-3	R0220	9 759	2 373	1 417	964									R0220	686	
N-2	R0230	8 583	2 287	1 388										R0230	1 043	
N-1	R0240	8 039	1 946											R0240	1 510	
N	R0250	10 494												R0250	9 536	
														Yhteensä	R0260	17 151

Oma perusvarallisuus ennen delegoidun asetuksen (EU) 2015/35 68 artiklan mukaisia muilla rahoitusaloilla olevien omistusyhteyksien vähennyksiä

Tavanomainen osakepääoma (joka sisältää omat osakkeet)
Tavanomaiseen osakepääomaan liittyvä ylikurssirahasto
Alkupääoma, jäsenten maksuosuudet tai niitä vastaavat oman perusvarallisuuden erät keskinäisten tai niitä vastaavien yritysten osalta
Etuoikeudeltaan huonommat jäsenten keskinäiset rahastot

Ylijäämävarallisuus
Etuoikeutetut osakkeet

Etuoikeutettuihin osakkeisiin liittyvä ylikurssirahasto
Täsmäytyserä
Etuoikeudeltaan huonommat velat
Laskennallisten nettoverosaamisten arvoa vastaava määrä
Muut valvontaviranomaisen omaksi perusvarallisuudeksi hyväksymät erät, joita ei ole esitetty edellä

Tilinpäätöksen oma varallisuus, jota ei pitäisi esittää täsmäytyseränä ja joka ei täytä Solvenssi II:n mukaisen oman varallisuuden luokitteluperusteita

Tilinpäätöksen oma varallisuus, jota ei pitäisi esittää täsmäytyseränä ja joka ei täytä Solvenssi II:n mukaisen oman varallisuuden luokitteluperusteita

Vähennykset

Rahoitus- ja luottolaitoksiin oleviin omistusyhteyksiin perustuvat vähennykset

Oma perusvarallisuus yhteensä vähennysten jälkeen**Oma lisävarallisuus**

Maksamaton tavanomainen osakepääoma, joka on maksettava vaadittaessa mutta jota ei ole vielä vaadittu maksettavaksi

Maksamaton eikä vielä maksettavaksi vaadittu alkupääoma, jäsenten maksuosuudet tai vastaavat oman perusvarallisuuden erät, jotka on maksettava vaadittaessa, keskinäisten tai niitä vastaavien yritysten osalta

Maksamattomat etuoikeutetut osakkeet, jotka on maksettava vaadittaessa mutta joita ei ole vielä vaadittu maksettaviksi

Oikeudellisesti sitova sitoumus merkitä ja maksaa etuoikeudeltaan huonommat velat vaadittaessa

Direktiivin 2009/138/EY 96 artiklan 2 kohdan mukaiset remburssit ja takuut
Muut kuin direktiivin 2009/138/EY 96 artiklan 2 kohdan mukaiset remburssit ja takuut
Direktiivin 2009/138/EY 96 artiklan 3 kohdan ensimmäisen alakohdan mukaiset jäseniltä vaaditut lisämaksut

Jäseniltä vaaditut lisämaksut – Muut kuin direktiivin 2009/138/EY 96 artiklan 3 kohdan ensimmäisessä alakohdassa tarkoitetut

Muu oma lisävarallisuus

Oma lisävarallisuus yhteensä**Käytettävissä oleva ja hyväksyttävä oma varallisuus**

SCR:n täyttämiseksi käytettävissä oleva oma varallisuus yhteensä
MCR:n täyttämiseksi käytettävissä oleva oma varallisuus yhteensä
SCR:n täyttämiseksi hyväksyttävä oma varallisuus yhteensä
MCR:n täyttämiseksi hyväksyttävä oma varallisuus yhteensä

SCR**MCR****Hyväksyttävän oman varallisuuden ja SCR:n suhdeluku****Hyväksyttävän oman varallisuuden ja MCR:n suhdeluku****Täsmäytyserä**

Ylijäämä, jonka verran varat ovat velkoja suuremmat
Omat osakkeet (suorassa ja välillisessä omistuksessa olevat)
Odotettavissa olevat osingot, voitonjao ja maksut
Muut oman perusvarallisuuden erät
Vastaaavuuksukorjaukskantoja ja erillään pidettäviä rahastoja koskevat sidotun oman pääoman erien oikaisut

Täsmäytyserä**Odotettavissa olevat voitot**

Tuleviin vakuutusmaksuihin sisältyvät odotettavissa olevat voitot (EPIFP) – Henkivakuutus
Tuleviin vakuutusmaksuihin sisältyvät odotettavissa olevat voitot (EPIFP) – Vahinkovakuutus

Tuleviin vakuutusmaksuihin sisältyvät odotettavissa olevat voitot (EPIFP) yhteensä

	Yhteensä	Luokka 1 (T1) - käytettävissä rajoituksetta	Luokka 1 (T1) - käytettävissä rajoitetusti	Luokka 2 (T2)	Luokka 3 (T3)
	C0010	C0020	C0030	C0040	C0050
R0010	0	0		0	
R0030	0	0		0	
R0040	14 608	14 608		0	
R0050	0		0	0	0
R0070	0	0			
R0090	0		0	0	0
R0110	0		0	0	0
R0130	49 751	49 751			
R0140	0		0	0	0
R0160	0				0
R0180	0	0	0	0	0
R0220	0				
R0230	0	0	0	0	
R0290	64 359	64 359	0	0	0
R0300	0			0	
R0310	0			0	
R0320	0			0	0
R0330	0			0	0
R0340	0			0	
R0350	0			0	0
R0360	0			0	
R0370	0			0	
R0390	0			0	0

	Yhteensä	Luokka 1 (T1) - käytettävissä rajoituksetta	Luokka 1 (T1) - käytettävissä rajoitetusti	Luokka 2 (T2)	Luokka 3 (T3)
	C0010	C0020	C0030	C0040	C0050
R0400	0			0	0
R0500	64 359	64 359	0	0	0
R0510	64 359	64 359	0	0	
R0540	64 359	64 359	0	0	0
R0550	64 359	64 359	0	0	
R0580	19 132				
R0600	4 811				
R0620	336 %				
R0640	1 338 %				

	C0060
R0700	64 359
R0710	0
R0720	0
R0730	14 608
R0740	0
R0760	49 751
R0770	0
R0780	499
R0790	499

LähiTapiola Lappi

S.25.01.21

Vakavaraisuuspääomavaatimus (SCR) – Standardikaavaa käyttävät yritykset

Perusvakavaraisuuspääomavaatimus

Markkinariski
Vastapuoliriski
Henkivakuutusriski
Sairausvakuutusriski

Vahinkovakuutusriski

Hajautus
Aineettomien hyödykkeiden riski

Perusvakavaraisuuspääomavaatimus

	Brutto-SCR	Yritys-kohtaiset parametrit	Yksinker-taistukset
	C0110	C0090	C0120
R0010	18 467		
R0020	1 892		
R0030	1 133	ei mitään	
R0040	1 495	ei mitään	
R0050	7 005	ei mitään	
R0060	-7 184		
R0070	0		
R0100	22 807		

Vakavaraisuuspääomavaatimuksen laskenta

Operatiivinen riski
Vakuustekniseen vastuuvelkaan liittyvä tappioiden vaimennusvaikutus
Laskennallisiin veroihin liittyvä tappioiden vaimennusvaikutus
Direktiivin 2003/41/EY 4 artiklan mukaisesti harjoitettavan liiketoiminnan pääomavaatimus

Vakavaraisuuspääomavaatimus, ilman pääomavaatimuksen korotusta

Jo tehdyt pääomavaatimuksen korotukset

Vakavaraisuuspääomavaatimus

Muut tiedot SCR:stä

Duraatiopohjaista osakeriskiä koskevan alariskiosion pääomavaatimus
Jäljellä olevan osan nimellisten SCR:ien kokonaismäärä
Erillään pidettäviä rahastoja koskevien nimellisten SCR:ien kokonaismäärä
Vastaavuuskorjauskantojen nimellisten SCR:ien kokonaismäärä
Erillään pidettävien rahastojen nimellisten SCR:ien yhdistämisestä johtuvat hajautusvaikutukset 304 artiklaa varten

Verokantaa koskeava lähestymistapa

Keskimääräiseen verokantaan pohjautuva lähestymistapa

Laskennallisiin veroihin liittyvä tappioiden vaimennusvaikutus

Laskennallisten verovelkojen tuloutuksella perusteltu laskennallisiin veroihin liittyvä tappioiden vaimennusvaikutus

Todennäköisellä tulevalla verotettavalla taloudellisella voitolla perusteltu laskennallisiin veroihin liittyvä tappioiden vaimennusvaikutus

Tappiontasauksella perusteltu laskennallisiin veroihin liittyvä tappioiden vaimennusvaikutus, kuluva vuosi

Tappiontasauksella perusteltu laskennallisiin veroihin liittyvä tappioiden vaimennusvaikutus, tulevat vuodet

Laskennallisiin veroihin liittyvän tappioiden vaimennusvaikutuksen enimmäismäärä

	C0100
R0130	1 108
R0140	0
R0150	-4 783
R0160	0
R0200	19 132
R0210	0
R0220	19 132
R0400	0
R0410	0
R0420	0
R0430	0
R0440	0

Kyllä/Ei

C0109

R0590	Kyllä
-------	-------

Laskennallisiin veroihin liittyvä tappioiden vaimennusvaikutus
C0130

R0640	-4 783
R0650	-4 783
R0660	0
R0670	0
R0680	0
R0690	0

LähiTapiola Lappi

S.28.01.01

Vähimmäispääomavaatimus (MCR) – Vain henkivakuutus- tai vahinkovakuutustoiminta tai jälleenvakuutustoiminta

Vahinkovakuutus- ja vahinkojälleenvakuutusvelvoitteisiin sovellettava lineaarisen kaavan osa

MCR_{NL} Tulos

	C0010
R0010	4 379

Nettomääräinen (vähennettynä jälleenvakuutus- sopimusten/erillis- yhtiöiden osuudella) paras estimaatti ja vakuutustekninen vastuuvetka kokonaisuutena laskettuna	Nettomääräinen (vähennettynä jälleenvakuutus- sopimusten osuudella) vakuutusmaksutulo viimeisten 12 kuukauden ajalta
--	--

Sairauskuluvakuutus ja sen suhteellinen jälleenvakuutus

	C0020	C0030
R0020	1 434	4 840
R0030	1 189	1 034
R0040	0	0
R0050	6 100	6 796
R0060	2 559	9 402
R0070	146	373
R0080	5 788	9 556
R0090	631	1 174
R0100	0	0
R0110	982	870
R0120	0	0
R0130	160	339
R0140	0	0
R0150	0	0
R0160	0	0
R0170	0	0

Vakuutus ansiotulon menetyksen varalta ja sen suhteellinen jälleenvakuutus

Työntekijän tapaturmavakuutus ja sen suhteellinen jälleenvakuutus

Moottoriajoneuvon vastuuvakuutus ja sen suhteellinen jälleenvakuutus

Muu moottoriajoneuvovakuutus ja sen suhteellinen jälleenvakuutus

Meri-, ilmailu- ja kuljetusvakuutus ja sen suhteellinen jälleenvakuutus

Palo- ja muu omaisuusvahinkovakuutus ja sen suhteellinen jälleenvakuutus

Yleinen vastuuvakuutus ja sen suhteellinen jälleenvakuutus

Luotto- ja takausvakuutus ja sen suhteellinen jälleenvakuutus

Oikeusturvavakuutus ja sen suhteellinen jälleenvakuutus

Matka-apuvakuutus ja sen suhteellinen jälleenvakuutus

Vakuutus muiden taloudellisten menetysten varalta ja sen suhteellinen jälleenvakuutus

Sairausvakuutuksen ei-suhteellinen jälleenvakuutus

Vastuuvakuutuksen ei-suhteellinen jälleenvakuutus

Meri-, ilmailu- ja kuljetusvakuutuksen ei-suhteellinen jälleenvakuutus

Omaisuusvakuutuksen ei-suhteellinen jälleenvakuutus

Henkivakuutus- ja henkijälleenvakuutusvelvoitteisiin sovellettava lineaarisen kaavan osa

MCR_L Tulos

	C0040
R0200	432

Nettomääräinen (vähennettynä jälleenvakuutus- sopimusten/erillis- yhtiöiden osuudella) paras estimaatti ja vakuutustekninen vastuuvetka kokonaisuutena laskettuna	Nettomääräinen (vähennettynä jälleenvakuutus- sopimusten/erillis- yhtiöiden osuudella) kokonaisriskisumma
--	--

Oikeuden ylijäämään sisältävät veloitteet – Taatut etuudet

Oikeuden ylijäämään sisältävät veloitteet – Tulevat harkinnanvaraiset lisäetuudet

Indeksi- ja sijoitussidonnaiset vakuutusveloitteet

Muut henki(jälleenvakuutus- ja sairaus(jälleenvakuutus)veloitteet

Kaikkien henki(jälleenvakuutus)veloitteiden kokonaisriskisumma

	C0050	C0060
R0210	0	
R0220	0	
R0230	0	
R0240	20 557	
R0250		0

Kokonais-MCR:n laskenta

Lineaarinen MCR

SCR

MCR:n enimmäistaso

MCR:n vähimmäistaso

Yhdistetty MCR

MCR:n absoluuttinen vähimmäistaso

	C0070
R0300	4 811
R0310	19 132
R0320	8 609
R0330	4 783
R0340	4 811
R0350	3 700
	C0070
R0400	4 811

Vähimmäispääomavaatimus

LähiTapiola Loimi-Häme

Vakavaraisuutta ja taloudellista tilaa koskevan kertomuksen liitteet

Yhtiö julkaisee osana LähiTapiola-ryhmän vakavaraisuutta ja taloudellista tilaa koskevaa kertomusta Solvenssi II -vakavaraisuussääntelyn mukaisesti seuraavat raportointitaulukot 31.12.2022 tilanteessa:

- S.02.01.02 Tase
- S.05.01.02 Vakuutusmaksut, korvaukset ja kulut vakuutuslajeittain
- S.12.01.02 Henkivakuutuksen ja SLT-sairausvakuutuksen vakuutustekninen vastuuelka
- S.17.01.02 Vahinkovakuutusten vakuutustekninen vastuuelka
- S.19.01.21 Vahinkovakuutuskorvaukset
- S.22.01.21 Pitkäaikaisia takuita koskevien toimenpiteiden ja siirtymätoimenpiteiden vaikutukset
- S.23.01.01 Oma varallisuus
- S.25.01.21 Vakavaraisuuspääomavaatimus (SCR) – Standardikaavaa käyttävät yritykset
- S.28.01.01 Vähimmäispääomavaatimus (MCR) – Vain henkivakuutus- tai vahinkovakuutustoiminta tai jälleenvakuutustoiminta

Esitetyt luvut ovat tuhansia euroja.

S.02.01.02

Tase

Varat

Aineettomat hyödykkeet	
Laskennalliset verosaamiset	
Eläke-etuuksien ylijäämä	
Aineelliset käyttöomaisuushyödykkeet (omassa käytössä)	
Sijoitukset (muut kuin indeksi- ja sijoitussidonnaisiin sopimusten katteena olevat varat)	
Kiinteistöt (muut kuin omassa käytössä olevat)	
Omistusosuudet sidosyrityksissä, mukaan lukien omistusyhteydet	
Osakkeet	
Osakkeet – Listatut	
Osakkeet – Listaamattomat	
Joukkovelkakirjalainat	
Valtion joukkovelkakirjalainat	
Yrityslainat	
Strukturoidut velkakirjat	
Vakuudelliset arvopaperit	
Yhteistä sijoitustoimintaa harjoittavat yritykset	
Johdannaiset	
Talletukset, jotka eivät kuulu muihin rahavaroihin	
Muut sijoitukset	
Indeksi- ja sijoitussidonnaisiin sopimuksiin sijoitetut varat	
Kiinnelainat ja muut lainat	
Lainat, joiden vakuutena on vakuutus sopimus	
Kiinnelainat ja muut lainat yksityishenkilöille	
Muut kiinnelainat ja lainat	
Saamiset jälleenvakuutus sopimuksista :	
Vahinkovakuutus ja NSLT-sairausvakuutus	
Vahinkovakuutus, ilman sairausvakuutusta	
NSLT-sairausvakuutus	
Henkivakuutus ja SLT-sairausvakuutus, ilman sairausvakuutusta ja indeksi- ja sijoitussidonnaisia sopimuksia	
SLT-sairausvakuutus	
Henkivakuutus, ilman sairausvakuutusta ja indeksi- ja sijoitussidonnaisia sopimuksia	
Indeksi- ja sijoitussidonnainen henkivakuutus	
Jälleenvakuutustalletteet	
Vakuutussaamiset ja saamiset vakuutusedustajilta	
Saamiset jälleenvakuutustoiminnasta	
Muut saamiset (myyntisaamiset, ei vakuutuksiin liittyvät)	
Omat osakkeet (suorassa omistuksessa olevat)	
Oman varallisuuden eriin tai maksettaviksi määrättyyn mutta vielä maksamattomaan alkupääomaan liittyvät saamiset	
Rahavarat	
Kaikki muut varat, joita ei ole esitetty muualla	
Varat yhteensä	

	Solvenssi II -arvo
	C0010
R0030	0
R0040	0
R0050	0
R0060	372
R0070	125 315
R0080	2 035
R0090	2 126
R0100	175
R0110	174
R0120	0
R0130	1 139
R0140	0
R0150	1 139
R0160	0
R0170	0
R0180	119 840
R0190	0
R0200	0
R0210	0
R0220	0
R0230	0
R0240	0
R0250	0
R0260	0
R0270	2 953
R0280	2 275
R0290	2 278
R0300	-2
R0310	678
R0320	0
R0330	678
R0340	0
R0350	0
R0360	247
R0370	280
R0380	802
R0390	0
R0400	0
R0410	3 385
R0420	84
R0500	133 438

S.02.01.02

Tase

Velat

	Solvenssi II -arvo C0010
Vakuutustekninen vastuovelka – Vahinkovakuutus	R0510 29 563
Vakuutustekninen vastuovelka – Vahinkovakuutus (ilman sairausvakuutusta)	R0520 25 512
Vakuutustekninen vastuovelka kokonaisuutena laskettuna	R0530 0
Paras estimaatti	R0540 21 759
Riskimarginaali	R0550 3 753
Vakuutustekninen vastuovelka – NSLT-sairausvakuutus	R0560 4 051
Vakuutustekninen vastuovelka kokonaisuutena laskettuna	R0570 0
Paras estimaatti	R0580 3 402
Riskimarginaali	R0590 649
Vakuutustekninen vastuovelka – Henkivakuutus (ilman indeksi- ja sijoitussidonnaisia sopimuksia)	R0600 24 137
Vakuutustekninen vastuovelka – SLT-sairausvakuutus	R0610 39
Vakuutustekninen vastuovelka kokonaisuutena laskettuna	R0620 0
Paras estimaatti	R0630 38
Riskimarginaali	R0640 1
Vakuutustekninen vastuovelka – Henkivakuutus (ilman sairausvakuutusta sekä indeksi- ja sijoitussidonnaisia sopimuksia)	R0650 24 098
Vakuutustekninen vastuovelka kokonaisuutena laskettuna	R0660 0
Paras estimaatti	R0670 23 775
Riskimarginaali	R0680 323
Vakuutustekninen vastuovelka – Indeksi- ja sijoitussidonnainen toiminta	R0690 0
Vakuutustekninen vastuovelka kokonaisuutena laskettuna	R0700 0
Paras estimaatti	R0710 0
Riskimarginaali	R0720 0
Ehdolliset velat	R0740 0
Muut varaukset kuin vakuutustekninen vastuovelka	R0750 0
Eläkevelvoitteet	R0760 0
Jälleenvakuuttajilta pidätetyt talletteet	R0770 0
Laskennalliset verovelat	R0780 10 438
Johdannaiset	R0790 0
Velat luottolaitoksille	R0800 0
Muut rahoitusvelat kuin velat luottolaitoksille	R0810 0
Vakuutusvelat ja velat vakuutusedustajille	R0820 967
Jälleenvakuutusvelat	R0830 1
Velat (ostovelat, ei vakuutusvelat)	R0840 2 417
Etuoikeudeltaan huonommat velat	R0850 0
Omaan perusvarallisuuteen kuulumattomat etuoikeudeltaan huonommat velat	R0860 0
Omaan perusvarallisuuteen kuuluvat etuoikeudeltaan huonommat velat	R0870 0
Kaikki muut velat, joita ei ole esitetty muualla	R0880 0
Velat yhteensä	R0900 67 523
Ylijäämä, jonka verran varat ovat velkoja suuremmat	R1000 65 915

Henkivakuutuksen ja SLT-sairausvakuutuksen vakuutustekninen vastuuvélka

Vakuutustekninen vastuuvélka kokonaisuutena laskettuna

Saamiset yhteensä jälleenvakuutus-sopimuksista/erillisyyhtiöiltä ja rajoitetusta jälleenvakuutuksesta oikaistuina ennustetuilla tappioilla, jotka johtuvat vastapuolen maksukyvyttömyydestä ja liittyvät kokonaisuutena laskettuun vakuutustekniseen vastuuvélkaan

Vakuutustekninen vastuuvélka laskettuna parhaan estimaatin ja riskimarginaalin summana

Paras estimaatti

Bruttomääräinen paras estimaatti

Saamiset yhteensä jälleenvakuutus-sopimuksista/erillisyyhtiöiltä ja rajoitetusta jälleenvakuutuksesta oikaistuina ennustetuilla tappioilla,

Paras estimaatti, josta on vähennetty saamiset jälleenvakuutus-sopimuksista/erillisyyhtiöiltä ja rajoitetusta jälleenvakuutuksesta -
Yhteensä

Riskimarginaali

Vakuutusteknisen vastuuvélkan siirtymätöimenpiteen määrä

Vakuutustekninen vastuuvélka kokonaisuutena laskettuna

Paras estimaatti

Riskimarginaali

Vakuutustekninen vastuuvélka - Yhteensä

	Indeksi- ja sijoitussidonnainen vakuutus			Muu henkivakuutus			Vahinko- vakuutus- sopimuksiin pohjautuvat ja muhun vakuutus- velvoitteeseen kuin sairaus- vakuutus- velvoitteisiin liittyvät annuiteetit	
	Ylijäämään oikeuttava vakuutus							
	C0020	C0030	C0040	C0050	C0060	C0070	C0080	C0090
R0010	0	0			0			0
R0020	0	0			0			0
R0030	0		0	0		0	0	23 775
R0080	0		0	0		0	0	678
R0090	0		0	0		0	0	23 097
R0100	0	0			0			323
R0110	0	0			0			0
R0120	0		0	0		0	0	0
R0130	0	0			0			0
R0200	0	0			0			24 098

Henkivakuutuksen ja SLT-sairausvakuutuksen vakuutustekninen vastuuvulka

Vakuutustekninen vastuuvulka kokonaisuutena laskettuna

Saamiset yhteensä jälleenvakuutus- ja erillisyyhtiöiltä ja rajoitetusta jälleenvakuutuksesta oikaistuina ennustetuilla tappioilla, jotka johtuvat vastapuolen maksukyvyttömyydestä ja liittyvät kokonaisuutena laskettuun vakuutustekniseen vastuuvulkaan

Vakuutustekninen vastuuvulka laskettuna parhaan estimaatin ja riskimarginaalin summana

Paras estimaatti

Bruttomääräinen paras estimaatti

Saamiset yhteensä jälleenvakuutus- ja erillisyyhtiöiltä ja rajoitetusta jälleenvakuutuksesta oikaistuina ennustetuilla tappioilla, jotka johtuvat vastapuolen maksukyvyttömyydestä

Paras estimaatti, josta on vähennetty saamiset jälleenvakuutus- ja erillisyyhtiöiltä ja rajoitetusta jälleenvakuutuksesta - Yhteensä

Riskimarginaali

Vakuutusteknisen vastuuvulkan siirtymätoimenpiteen määrä

Vakuutustekninen vastuuvulka kokonaisuutena laskettuna

Paras estimaatti

Riskimarginaali

Vakuutustekninen vastuuvulka - Yhteensä

	Hyväksytty jälleenvakuutus	Yhteensä (muu henkivakuutus kuin sairausvakuutus, mukaan lukien sijoitus-sidonnainen vakuutus)	Sairausvakuutus (ensivakuutus)		Vahinkovakuutus-sopimuksiin pohjautuvat ja sairausvakuutusvelvoitteisiin liittyvät annuiteetit	Sairausvakuutus (hyväksytty jälleenvakuutus)	Yhteensä (SLT-sairausvakuutus)	
			Optioita ja takuita sisältämättömät sopimukset	Optioita tai takuita sisältävät sopimukset				
	C0100	C0150	C0160	C0170	C0180	C0190	C0200	C0210
R0010	0	0	0			0	0	0
R0020	0	0	0			0	0	0
R0030	0	23 775		0	0	38	0	38
R0080	0	678		0	0	0	0	0
R0090	0	23 097		0	0	38	0	38
R0100	0	323	0			1	0	1
R0110	0	0	0			0	0	0
R0120	0	0		0	0	0	0	0
R0130	0	0	0			0	0	0
R0200	0	24 098	0			39	0	39

Vakuutustekninen vastuuvélka kokonaisuutena laskettuna

Saamiset yhteensä jälleenvakuutus sopimuksesta/erillisyhtiöiltä ja rajoitetusta jälleenvakuutuksesta oikaistuina ennustetuilla tappioilla, jotka johtuvat vastapuolen maksukyvyttömyydestä ja liittyvät kokonaisuutena laskettuun vakuutustekniseen vastuuvélkaan

Vakuutustekninen vastuuvélka laskettuna parhaan estimaatin ja riskimarginaalin summana**Paras estimaatti****Vakuutusmaksuvastuu**

Brutto

Saamiset yhteensä jälleenvakuutus sopimuksesta/erillisyhtiöiltä ja rajoitetusta jälleenvakuutuksesta oikaistuina ennustetuilla tappioilla, jotka johtuvat vastapuolen maksukyvyttömyydestä
Vakuutusmaksuvastuun nettomääräinen paras estimaatti

Korvausvastuu

Brutto

Saamiset yhteensä jälleenvakuutus sopimuksesta/erillisyhtiöiltä ja rajoitetusta jälleenvakuutuksesta oikaistuina ennustetuilla tappioilla, jotka johtuvat vastapuolen maksukyvyttömyydestä
Korvausvastuun nettomääräinen paras estimaatti

Paras estimaatti yhteensä - Brutto**Paras estimaatti yhteensä - Netto****Riskimarginaali****Vakuutusteknisen vastuuvélan siirtymätöimenpiteen määrä**

Vakuutustekninen vastuuvélka kokonaisuutena laskettuna

Paras estimaatti

Riskimarginaali

Vakuutustekninen vastuuvélka - Yhteensä

Vakuutustekninen vastuuvélka - Yhteensä

Saamiset jälleenvakuutus sopimuksesta/erillisyhtiöiltä ja rajoitetusta jälleenvakuutuksesta oikaistuina ennustetuilla tappioilla, jotka johtuvat vastapuolen maksukyvyttömyydestä - Yhteensä

Vakuutustekninen vastuuvélka, josta on vähennetty saamiset jälleenvakuutus sopimuksesta/erillisyhtiöiltä ja rajoitetusta jälleenvakuutuksesta - Yhteensä

Ensivakuutus ja hyväksytty suhteellinen jälleenvakuutus						
Sairauskulu- vakuutus	Vakuutus ansiotulon menetyksen varalta	Työntekijäin tapaturma- vakuutus	Moottori- ajoneuvon vastuu- vakuutus	Muu moottori- ajoneuvon vakuutus	Meri-, ilmailu- ja kuljetus- vakuutus	
C0020	C0030	C0040	C0050	C0060	C0070	
R0010	0	0	0	0	0	
R0050	0	0	0	0	0	
R0060	782	70	0	557	1 943	68
R0140	-2	0	0	-63	-4	0
R0150	784	70	0	620	1 947	68
R0160	1 553	997	0	9 017	1 707	61
R0240	0	0	0	1 720	0	0
R0250	1 553	997	0	7 297	1 707	61
R0260	2 335	1 067	0	9 574	3 649	129
R0270	2 337	1 067	0	7 917	3 654	129
R0280	309	340	0	1 030	828	140
R0290	0	0	0	0	0	0
R0300	0	0	0	0	0	0
R0310	0	0	0	0	0	0
R0320	2 644	1 407	0	10 604	4 477	269
R0330	-2	0	0	1 657	-4	0
R0340	2 646	1 407	0	8 947	4 482	269

Vakuutustekninen vastuuvelka kokonaisuutena laskettuna

Saamiset yhteensä jälleenvakuutus sopimuksista/erillisyhtiöiltä ja rajoitetusta jälleenvakuutuksesta oikaistuina ennustetuilla tappioilla, jotka johtuvat vastapuolen maksukyvyttömyydestä ja liittyvät kokonaisuutena laskettuun vakuutustekniseen vastuuvelkaan

Vakuutustekninen vastuuvelka laskettuna parhaan estimaatin ja riskimarginaalin summana**Paras estimaatti****Vakuutusmaksuvastuu**

Brutto

Saamiset yhteensä jälleenvakuutus sopimuksista/erillisyhtiöiltä ja rajoitetusta jälleenvakuutuksesta oikaistuina ennustetuilla tappioilla, jotka johtuvat vastapuolen maksukyvyttömyydestä
Vakuutusmaksuvastuun nettomääräinen paras estimaatti

Korvausvastuu

Brutto

Saamiset yhteensä jälleenvakuutus sopimuksista/erillisyhtiöiltä ja rajoitetusta jälleenvakuutuksesta oikaistuina ennustetuilla tappioilla, jotka johtuvat vastapuolen maksukyvyttömyydestä
Korvausvastuun nettomääräinen paras estimaatti

Paras estimaatti yhteensä - Brutto**Paras estimaatti yhteensä - Netto****Riskimarginaali****Vakuutusteknisen vastuuvelan siirtymätoimenpiteen määrä**

Vakuutustekninen vastuuvelka kokonaisuutena laskettuna

Paras estimaatti

Riskimarginaali

Vakuutustekninen vastuuvelka - Yhteensä

Vakuutustekninen vastuuvelka - Yhteensä

Saamiset jälleenvakuutus sopimuksista/erillisyhtiöiltä ja rajoitetusta jälleenvakuutuksesta oikaistuina ennustetuilla tappioilla, jotka johtuvat vastapuolen maksukyvyttömyydestä - Yhteensä

Vakuutustekninen vastuuvelka, josta on vähennetty saamiset jälleenvakuutus sopimuksista/erillisyhtiöiltä ja rajoitetusta jälleenvakuutuksesta - Yhteensä

Ensivakuutus ja hyväksytyt suhteelliset jälleenvakuutukset					
Palo- ja muu omaisuusvahinkovakuutus	Yleinen vastuuvakuutus	Luotto- ja takausvakuutus	Oikeusturvavakuutus	Matka-apuvakuutus	Vakuutus muiden taloudellisten menetysten varalta
C0080	C0090	C0100	C0110	C0120	C0130
R0010	0	0	0	0	0
R0050	0	0	0	0	0
R0060	1 278	42	0	69	28
R0140	-63	0	0	0	-2
R0150	1 341	42	0	69	30
R0160	5 688	457	0	756	89
R0240	689	0	0	0	0
R0250	4 999	457	0	756	89
R0260	6 966	499	0	824	117
R0270	6 340	499	0	825	119
R0280	1 257	333	0	93	72
R0290	0	0	0	0	0
R0300	0	0	0	0	0
R0310	0	0	0	0	0
R0320	8 223	832	0	917	189
R0330	626	0	0	0	-2
R0340	7 597	832	0	918	191

Vakuutustekninen vastuuelva kokonaisuutena laskettuna

Saamiset yhteensä jälleenvakuutus sopimuksista/erillisyhtiöiltä ja rajoitetusta jälleenvakuutuksesta oikaistuin ennustetuilla tappioilla, jotka johtuvat vastapuolen maksukyvyttömyydestä ja liittyvät kokonaisuutena laskettuun vakuutustekniseen vastuuelvaan

Vakuutustekninen vastuuelva laskettuna parhaan estimaatin ja riskimarginaalin summana**Paras estimaatti****Vakuutusmaksuvastuu**

Brutto

Saamiset yhteensä jälleenvakuutus sopimuksista/erillisyhtiöiltä ja rajoitetusta jälleenvakuutuksesta oikaistuin ennustetuilla tappioilla, jotka johtuvat vastapuolen maksukyvyttömyydestä
Vakuutusmaksuvastuun nettomääräinen paras estimaatti

Korvausvastuu

Brutto

Saamiset yhteensä jälleenvakuutus sopimuksista/erillisyhtiöiltä ja rajoitetusta jälleenvakuutuksesta oikaistuin ennustetuilla tappioilla, jotka johtuvat vastapuolen maksukyvyttömyydestä
Korvausvastuun nettomääräinen paras estimaatti

Paras estimaatti yhteensä - Brutto**Paras estimaatti yhteensä - Netto****Riskimarginaali****Vakuutusteknisen vastuuelvan siirtymätoimenpiteen määrä**

Vakuutustekninen vastuuelva kokonaisuutena laskettuna

Paras estimaatti

Riskimarginaali

Vakuutustekninen vastuuelva - Yhteensä

Vakuutustekninen vastuuelva - Yhteensä

Saamiset jälleenvakuutus sopimuksista/erillisyhtiöiltä ja rajoitetusta jälleenvakuutuksesta oikaistuin ennustetuilla tappioilla, jotka johtuvat vastapuolen maksukyvyttömyydestä - Yhteensä

Vakuutustekninen vastuuelva, josta on vähennetty saamiset jälleenvakuutus sopimuksista/erillisyhtiöiltä ja rajoitetusta jälleenvakuutuksesta - Yhteensä

	Hyväksytty ei-suhteellinen jälleenvakuutus				Vahinkovakuutusvelvoitteet yhteensä
	Sairausvakuutuksen ei-suhteellinen jälleenvakuutus	Vastuuvakuutuksen ei-suhteellinen jälleenvakuutus	Meri-, ilmailu- ja kuljetusvakuutuksen ei-suhteellinen jälleenvakuutus	Omaisuuksivakuutuksen ei-suhteellinen jälleenvakuutus	
	C0140	C0150	C0160	C0170	
R0010	0	0	0	0	0
R0050	0	0	0	0	0
R0060	0	0	0	0	4 836
R0140	0	0	0	0	-134
R0150	0	0	0	0	4 971
R0160	0	0	0	0	20 325
R0240	0	0	0	0	2 409
R0250	0	0	0	0	17 916
R0260	0	0	0	0	25 161
R0270	0	0	0	0	22 887
R0280	0	0	0	0	4 402
R0290	0	0	0	0	0
R0300	0	0	0	0	0
R0310	0	0	0	0	0
R0320	0	0	0	0	29 563
R0330	0	0	0	0	2 275
R0340	0	0	0	0	27 289

Vahinkovakuutustoiminta yhteensä

Vahingon sattumisvuosi / vakuutussopimusvuosi	Z0020	1 - Vahingon sattumisvuosi
---	-------	----------------------------

Maksetut bruttokorvaukset (ei-kumulatiiviset)

(absoluuttinen määrä)

Vuosi	Kehitysvuosi											Kuluvana vuonna	Kaikkien vuosien summa (kumulatiivinen)			
	0	1	2	3	4	5	6	7	8	9	10 & +			C0170	C0180	
Aiemmat	R0100												288	R0100	288	1 405
N-9	R0160	3 506	4 714	997	116	34	4	62	9	21	13		R0160	13	9 476	
N-8	R0170	9 388	3 106	270	96	88	31	48	9	5			R0170	5	13 039	
N-7	R0180	10 159	3 622	531	119	40	72	34	14				R0180	14	14 591	
N-6	R0190	12 237	3 539	552	244	86	54	45					R0190	45	16 755	
N-5	R0200	12 172	4 802	931	349	475	164						R0200	164	18 891	
N-4	R0210	16 893	6 018	814	286	59							R0210	59	24 070	
N-3	R0220	18 102	6 115	425	213								R0220	213	24 855	
N-2	R0230	17 851	4 691	917									R0230	917	23 458	
N-1	R0240	18 459	6 350										R0240	6 350	24 809	
N	R0250	18 193											R0250	18 193	18 193	
	Yhteensä												R0260	26 260	189 543	

Korvausvastuun bruttomääräinen diskonttaamaton paras estimaatti

(absoluuttinen määrä)

Vuosi	Kehitysvuosi											Vuoden lopussa (diskonttatut tiedot)			
	0	1	2	3	4	5	6	7	8	9	10 & +				
Aiemmat	R0100	C0200	C0210	C0220	C0230	C0240	C0250	C0260	C0270	C0280	C0290	C0300	3 236	R0100	2 131
N-9	R0160	0	0	0	173	918	777	718	557	491	434			R0160	258
N-8	R0170	0	0	323	1 201	994	817	642	551	499				R0170	302
N-7	R0180	0	971	1 552	1 296	1 031	752	650	582					R0180	357
N-6	R0190	4 889	2 525	1 687	1 294	929	761	659						R0190	412
N-5	R0200	7 624	2 921	1 649	1 279	1 006	829							R0200	541
N-4	R0210	9 656	2 820	1 450	1 047	798								R0210	532
N-3	R0220	8 715	2 138	1 363	997									R0220	686
N-2	R0230	9 522	2 374	1 550										R0230	1 160
N-1	R0240	9 368	2 460											R0240	1 960
N	R0250	10 932												R0250	9 869
													Yhteensä	R0260	18 207

Pitkäaikaisia takuita koskevien toimenpiteiden ja siirtymätoimenpiteiden vaikutukset

		Pitkäaikaisia takuita koskevien toimenpiteiden ja siirtymätoimenpiteiden määrä	Vakuutusteknisen vastuuvelan siirtymätoimenpiteen vaikutukset	Korkojen siirtymätoimenpiteen vaikutukset	Nollatun volatiliteettikorjauksen vaikutukset	Nollatun vastaavuuskorjauksen vaikutukset
		C0010	C0030	C0050	C0070	C0090
Vakuutustekninen vastuovelka	R0010	189 933	0	0	1 169	0
Oma perusvarallisuus	R0020	120 846	0	0	-878	0
Vakavaraisuuspääomavaatimuksen täyttämiseksi hyväksyttävä oma varallisuus	R0050	120 846	0	0	-878	0
Vakavaraisuuspääomavaatimus	R0090	64 391	0	0	60	0
Vähimmäispääomavaatimuksen täyttämiseksi hyväksyttävä oma varallisuus	R0100	120 846	0	0	-878	0
Vähimmäispääomavaatimus	R0110	17 670	0	0	44	0

Oma perusvarallisuus ennen delegoidun asetuksen (EU) 2015/35 68 artiklan mukaisia muilla rahoitusaloilla olevien omistusyhteyksien vähennyksiä

Tavanomainen osakepääoma (joka sisältää omat osakkeet)
 Tavanomaiseen osakepääomaan liittyvä ylikurssirahasto
 Alkupääoma, jäsenten maksuosuudet tai niitä vastaavat oman perusvarallisuuden erät keskinäisten tai niitä vastaavien yritysten osalta
 Etuoikeudeltaan huonommat jäsenten keskinäiset rahastot

Ylijäämävarallisuus
 Etuoikeutetut osakkeet

Etuoikeutettuihin osakkeisiin liittyvä ylikurssirahasto
 Täsmäytyserä
 Etuoikeudeltaan huonommat velat
 Laskennallisten nettoverosaamisten arvoa vastaava määrä
 Muut valvontaviranomaisen omaksi perusvarallisuudeksi hyväksymät erät, joita ei ole esitetty edellä

Tilinpäätöksen oma varallisuus, jota ei pitäisi esittää täsmäytyseränä ja joka ei täytä Solvenssi II:n mukaisen oman varallisuuden luokitteluperusteita

Tilinpäätöksen oma varallisuus, jota ei pitäisi esittää täsmäytyseränä ja joka ei täytä Solvenssi II:n mukaisen oman varallisuuden luokitteluperusteita

Vähennykset

Rahoitus- ja luottolaitoksiin oleviin omistusyhteyksiin perustuvat vähennykset

Oma perusvarallisuus yhteensä vähennysten jälkeen**Oma lisävarallisuus**

Maksamaton tavanomainen osakepääoma, joka on maksettava vaadittaessa mutta jota ei ole vielä vaadittu maksettavaksi

Maksamaton eikä vielä maksettavaksi vaadittu alkupääoma, jäsenten maksuosuudet tai vastaavat oman perusvarallisuuden erät, jotka on maksettava vaadittaessa, keskinäisten tai niitä vastaavien yritysten osalta

Maksamattomat etuoikeutetut osakkeet, jotka on maksettava vaadittaessa mutta joita ei ole vielä vaadittu maksettaviksi

Oikeudellisesti sitova sitoumus merkitä ja maksaa etuoikeudeltaan huonommat velat vaadittaessa

Direktiivin 2009/138/EY 96 artiklan 2 kohdan mukaiset remburssit ja takuut
 Muut kuin direktiivin 2009/138/EY 96 artiklan 2 kohdan mukaiset remburssit ja takuut
 Direktiivin 2009/138/EY 96 artiklan 3 kohdan ensimmäisen alakohdan mukaiset jäseniltä vaaditut lisämaksut

Jäseniltä vaaditut lisämaksut – Muut kuin direktiivin 2009/138/EY 96 artiklan 3 kohdan ensimmäisessä alakohdassa tarkoitetut

Muu oma lisävarallisuus

Oma lisävarallisuus yhteensä**Käytettävissä oleva ja hyväksyttävä oma varallisuus**

SCR:n täyttämiseksi käytettävissä oleva oma varallisuus yhteensä
 MCR:n täyttämiseksi käytettävissä oleva oma varallisuus yhteensä
 SCR:n täyttämiseksi hyväksyttävä oma varallisuus yhteensä
 MCR:n täyttämiseksi hyväksyttävä oma varallisuus yhteensä

SCR**MCR****Hyväksyttävän oman varallisuuden ja SCR:n suhdeluku****Hyväksyttävän oman varallisuuden ja MCR:n suhdeluku****Täsmäytyserä**

Ylijäämä, jonka verran varat ovat velkoja suuremmat
 Omat osakkeet (suorassa ja välillisessä omistuksessa olevat)
 Odotettavissa olevat osingot, voitonjaot ja maksut
 Muut oman perusvarallisuuden erät
 Vastaaavuukskorjauskantot ja erillään pidettäviä rahastoja koskevat sidotun oman pääoman erien oikaisut

Täsmäytyserä**Odotettavissa olevat voitot**

Tuleviin vakuutusmaksuihin sisältyvät odotettavissa olevat voitot (EPIFP) – Henkivakuutus
 Tuleviin vakuutusmaksuihin sisältyvät odotettavissa olevat voitot (EPIFP) – Vahinkovakuutus

Tuleviin vakuutusmaksuihin sisältyvät odotettavissa olevat voitot (EPIFP) yhteensä

	Yhteensä	Luokka 1 (T1) - käytettävissä rajoituksetta	Luokka 1 (T1) - käytettävissä rajoitetusti	Luokka 2 (T2)	Luokka 3 (T3)
	C0010	C0020	C0030	C0040	C0050
R0010	0	0		0	
R0030	0	0		0	
R0040	13 372	13 372		0	
R0050	0		0	0	0
R0070	0	0			
R0090	0		0	0	0
R0110	0		0	0	0
R0130	52 543	52 543			
R0140	0		0	0	0
R0160	0				0
R0180	0	0	0	0	0
R0220	0				
R0230	0	0	0	0	
R0290	65 915	65 915	0	0	0
R0300	0			0	
R0310	0			0	
R0320	0			0	0
R0330	0			0	0
R0340	0			0	
R0350	0			0	0
R0360	0			0	
R0370	0			0	
R0390	0			0	0

	Yhteensä	Luokka 1 (T1) - käytettävissä rajoituksetta	Luokka 1 (T1) - käytettävissä rajoitetusti	Luokka 2 (T2)	Luokka 3 (T3)
	C0010	C0020	C0030	C0040	C0050
R0400	0			0	0
R0500	65 915	65 915	0	0	0
R0510	65 915	65 915	0	0	
R0540	65 915	65 915	0	0	0
R0550	65 915	65 915	0	0	
R0580	21 171				
R0600	5 904				
R0620	311 %				
R0640	1 116 %				

	C0060
R0700	65 915
R0710	0
R0720	0
R0730	13 372
R0740	0
R0760	52 543
R0770	0
R0780	1 127
R0790	1 127

S.25.01.21

Vakavaraisuuspääomavaatimus (SCR) – Standardikaavaa käyttävät yritykset

Perusvakavaraisuuspääomavaatimus

Markkinariski
Vastapuoliriski
Henkivakuutusriski
Sairausvakuutusriski

Vahinkovakuutusriski

Hajautus
Aineettomien hyödykkeiden riski

Perusvakavaraisuuspääomavaatimus

	Brutto-SCR	Yritys- kohtaiset parametrit	Yksinker- taistukset
	C0110	C0090	C0120
R0010	18 970		
R0020	2 282		
R0030	1 196	ei mitään	
R0040	2 052	ei mitään	
R0050	9 478	ei mitään	
R0060	-8 889		
R0070	0		
R0100	25 089		

Vakavaraisuuspääomavaatimuksen laskenta

Operatiivinen riski
Vakuustekniseen vastuuvetoon liittyvä tappioiden
vaimennusvaikutus
Laskennallisiin veroihin liittyvä tappioiden vaimennusvaikutus
Direktiivin 2003/41/EY 4 artiklan mukaisesti harjoitettavan
liiketoiminnan pääomavaatimus

Vakavaraisuuspääomavaatimus, ilman pääomavaatimuksen
korotusta

Jo tehdyt pääomavaatimuksen korotukset

Vakavaraisuuspääomavaatimus

Muut tiedot SCR:stä

Duraatiopohjaista osakeriskiä koskevan alariskiosion
pääomavaatimus
Jäljellä olevan osan nimellisten SCR:ien kokonaismäärä
Erillään pidettäviä rahastoja koskevien nimellisten SCR:ien
kokonaismäärä
Vastaavuuskorjauskantojen nimellisten SCR:ien kokonaismäärä
Erillään pidettävien rahastojen nimellisten SCR:ien yhdistämisestä
johtuvat hajautusvaikutukset 304 artiklaa varten

Verokantaa koskeava lähestymistapa

Keskimääräiseen verokantaan pohjautuva lähestymistapa

Laskennallisiin veroihin liittyvä tappioiden vaimennusvaikutus

Laskennallisten verovelkojen tuloutuksella perusteltu laskennallisiin
veroihin liittyvä tappioiden vaimennusvaikutus

Todennäköisellä tulevalla verotettavalla taloudellisella voitolla
perusteltu laskennallisiin veroihin liittyvä tappioiden vaimennusvaikutus

Tappiontasauksella perusteltu laskennallisiin veroihin liittyvä tappioiden
vaimennusvaikutus, kuluva vuosi

Tappiontasauksella perusteltu laskennallisiin veroihin liittyvä tappioiden
vaimennusvaikutus, tulevat vuodet

Laskennallisiin veroihin liittyvän tappioiden vaimennusvaikutuksen
enimmäismäärä

	C0100
R0130	1 375
R0140	0
R0150	-5 293
R0160	0
R0200	21 171
R0210	0
R0220	21 171
R0400	0
R0410	0
R0420	0
R0430	0
R0440	0

Kyllä/Ei

C0109

R0590	Kyllä
-------	-------

Laskennallisiin
veroihin liittyvä
tappioiden
vaimennusvaikutus
C0130

R0640	-5 293
R0650	-5 293
R0660	0
R0670	0
R0680	0
R0690	0

LähiTapiola Loimi-Häme

S.28.01.01

Vähimmäispääomavaatimus (MCR) – Vain henkivakuutus- tai vahinkovakuutustoiminta tai jälleenvakuutustoiminta

Vahinkovakuutus- ja vahinkojälleenvakuutusvelvoitteisiin sovellettava lineaarisen kaavan osa

MCR_{NL} Tulos

	C0010
R0010	5 418

Sairauskuluvakuutus ja sen suhteellinen jälleenvakuutus

Vakuutus ansiotulon menetyksen varalta ja sen suhteellinen jälleenvakuutus

Työntekijän tapaturmavakuutus ja sen suhteellinen jälleenvakuutus

Moottoriajoneuvon vastuuvakuutus ja sen suhteellinen jälleenvakuutus

Muu moottoriajoneuvovakuutus ja sen suhteellinen jälleenvakuutus

Meri-, ilmailu- ja kuljetusvakuutus ja sen suhteellinen jälleenvakuutus

Palo- ja muu omaisuusvahinkovakuutus ja sen suhteellinen jälleenvakuutus

Yleinen vastuuvakuutus ja sen suhteellinen jälleenvakuutus

Luotto- ja takausvakuutus ja sen suhteellinen jälleenvakuutus

Oikeusturvavakuutus ja sen suhteellinen jälleenvakuutus

Matka-apuvakuutus ja sen suhteellinen jälleenvakuutus

Vakuutus muiden taloudellisten menetysten varalta ja sen suhteellinen jälleenvakuutus

Sairausvakuutuksen ei-suhteellinen jälleenvakuutus

Vastuuvakuutuksen ei-suhteellinen jälleenvakuutus

Meri-, ilmailu- ja kuljetusvakuutuksen ei-suhteellinen jälleenvakuutus

Omaisuusvakuutuksen ei-suhteellinen jälleenvakuutus

Nettomääräinen (vähennettynä jälleenvakuutus-sopimusten/erillisyhtiöiden osuudella) paras estimaatti ja vakuutustekninen vastuuvelka kokonaisuutena laskettuna	Nettomääräinen (vähennettynä jälleenvakuutus-sopimusten osuudella) vakuutusmaksutulo viimeisten 12 kuukauden ajalta
--	---

	C0020	C0030
R0020	2 337	6 528
R0030	1 067	1 102
R0040	0	0
R0050	7 917	8 517
R0060	3 653	12 000
R0070	129	500
R0080	6 339	13 015
R0090	499	1 381
R0100	0	0
R0110	824	1 098
R0120	0	0
R0130	119	370
R0140	0	0
R0150	0	0
R0160	0	0
R0170	0	0

Henkivakuutus- ja henkijälleenvakuutusvelvoitteisiin sovellettava lineaarisen kaavan osa

MCR_L Tulos

	C0040
R0200	486

Nettomääräinen (vähennettynä jälleenvakuutus-sopimusten/erillisyhtiöiden osuudella) paras estimaatti ja vakuutustekninen vastuuvelka kokonaisuutena laskettuna	Nettomääräinen (vähennettynä jälleenvakuutus-sopimusten/erillisyhtiöiden osuudella) kokonaisriskisumma
--	--

Oikeuden ylijäämään sisältävät veloitteet – Taatut etuudet

Oikeuden ylijäämään sisältävät veloitteet – Tulevat harkinnanvaraiset lisäetuudet

Indeksi- ja sijoitussidonnaiset vakuutusveloitteet

Muut henki(jälleenvakuutus- ja sairaus(jälleenvakuutus)veloitteet

Kaikkien henki(jälleenvakuutus)veloitteiden kokonaisriskisumma

	C0050	C0060
R0210	0	
R0220	0	
R0230	0	
R0240	23 135	
R0250		0

Kokonais-MCR:n laskenta

Lineaarinen MCR

SCR

MCR:n enimmäistaso

MCR:n vähimmäistaso

Yhdistetty MCR

MCR:n absoluuttinen vähimmäistaso

Vähimmäispääomavaatimus

	C0070
R0300	5 904
R0310	21 171
R0320	9 527
R0330	5 293
R0340	5 904
R0350	3 700
	C0070
R0400	5 904

LähiTapiola Länsi-Suomi

Vakavaraisuutta ja taloudellista tilaa koskevan kertomuksen liitteet

Yhtiö julkaisee osana LähiTapiola-ryhmän vakavaraisuutta ja taloudellista tilaa koskevaa kertomusta Solvenssi II -vakavaraisuussäätelyn mukaisesti seuraavat raportointitaulukot 31.12.2022 tilanteessa:

- S.02.01.02 Tase
- S.05.01.02 Vakuutusmaksut, korvaukset ja kulut vakuutuslajeittain
- S.12.01.02 Henkivakuutuksen ja SLT-sairausvakuutuksen vakuutustekninen vastuuelka
- S.17.01.02 Vahinkovakuutusten vakuutustekninen vastuuelka
- S.19.01.21 Vahinkovakuutuskorvaukset
- S.23.01.01 Oma varallisuus
- S.25.01.21 Vakavaraisuuspääomavaatimus (SCR) – Standardikaavaa käyttävät yritykset
- S.28.01.01 Vähimmäispääomavaatimus (MCR) – Vain henkivakuutus- tai vahinkovakuutustoiminta tai jälleenvakuutustoiminta

Esitetyt luvut ovat tuhansia euroja.

S.02.01.02

Tase

Varat

Aineettomat hyödykkeet

Laskennalliset verosaamiset

Eläke-etuuksien ylijäämä

Aineelliset käyttöomaisuushyödykkeet (omassa käytössä)

Sijoitukset (muut kuin indeksi- ja sijoitussidonnaisiin sopimusten katteena olevat varat)

Kiinteistöt (muut kuin omassa käytössä olevat)

Omistusosuudet sidosyhtymissä, mukaan lukien omistusyhteydet

Osakkeet

Osakkeet – Listatut

Osakkeet – Listaamattomat

Joukkovelkakirjalainat

Valtion joukkovelkakirjalainat

Yrityslainat

Strukturoidut velkakirjat

Vakuudelliset arvopaperit

Yhteistä sijoitustoimintaa harjoittavat yritykset

Johdannaiset

Talletukset, jotka eivät kuulu muihin rahavaroihin

Muut sijoitukset

Indeksi- ja sijoitussidonnaisiin sopimuksiin sijoitetut varat

Kiinnelainat ja muut lainat

Lainat, joiden vakuutena on vakuutus sopimus

Kiinnelainat ja muut lainat yksityishenkilöille

Muut kiinnelainat ja lainat

Saamiset jälleenvakuutus sopimuksista :

Vahinkovakuutus ja NSLT-sairausvakuutus

Vahinkovakuutus, ilman sairausvakuutusta

NSLT-sairausvakuutus

Henkivakuutus ja SLT-sairausvakuutus, ilman sairausvakuutusta ja indeksi- ja sijoitussidonnaisia sopimuksia

SLT-sairausvakuutus

Henkivakuutus, ilman sairausvakuutusta ja indeksi- ja sijoitussidonnaisia sopimuksia

Indeksi- ja sijoitussidonnainen henkivakuutus

Jälleenvakuutustalletteet

Vakuutussaamiset ja saamiset vakuutusedustajilta

Saamiset jälleenvakuutustoiminnasta

Muut saamiset (myyntisaamiset, ei vakuutuksiin liittyvät)

Omat osakkeet (suorassa omistuksessa olevat)

Oman varallisuuden eriin tai maksettaviksi määrättyyn mutta vielä maksamattomaan alkupääomaan liittyvät saamiset

Rahavarat

Kaikki muut varat, joita ei ole esitetty muualla

Varat yhteensä

	Solvenssi II -arvo C0010
R0030	0
R0040	0
R0050	0
R0060	979
R0070	295 307
R0080	6 249
R0090	6 220
R0100	74
R0110	0
R0120	74
R0130	2 277
R0140	0
R0150	2 277
R0160	0
R0170	0
R0180	280 487
R0190	0
R0200	0
R0210	0
R0220	0
R0230	0
R0240	0
R0250	0
R0260	0
R0270	4 033
R0280	2 711
R0290	2 715
R0300	-4
R0310	1 322
R0320	0
R0330	1 322
R0340	0
R0350	0
R0360	288
R0370	389
R0380	851
R0390	0
R0400	0
R0410	4 476
R0420	59
R0500	306 382

S.02.01.02

Tase

Velat

	Solvenssi II -arvo C0010
Vakuutustekninen vastuovelka – Vahinkovakuutus	R0510 48 107
Vakuutustekninen vastuovelka – Vahinkovakuutus (ilman sairausvakuutusta)	R0520 39 945
Vakuutustekninen vastuovelka kokonaisuutena laskettuna	R0530 0
Paras estimaatti	R0540 34 603
Riskimarginaali	R0550 5 342
Vakuutustekninen vastuovelka – NSLT-sairausvakuutus	R0560 8 162
Vakuutustekninen vastuovelka kokonaisuutena laskettuna	R0570 0
Paras estimaatti	R0580 7 298
Riskimarginaali	R0590 864
Vakuutustekninen vastuovelka – Henkivakuutus (ilman indeksi- ja sijoitussidonnaisia sopimuksia)	R0600 40 238
Vakuutustekninen vastuovelka – SLT-sairausvakuutus	R0610 135
Vakuutustekninen vastuovelka kokonaisuutena laskettuna	R0620 0
Paras estimaatti	R0630 132
Riskimarginaali	R0640 3
Vakuutustekninen vastuovelka – Henkivakuutus (ilman sairausvakuutusta sekä indeksi- ja sijoitussidonnaisia sopimuksia)	R0650 40 103
Vakuutustekninen vastuovelka kokonaisuutena laskettuna	R0660 0
Paras estimaatti	R0670 39 575
Riskimarginaali	R0680 528
Vakuutustekninen vastuovelka – Indeksi- ja sijoitussidonnainen toiminta	R0690 0
Vakuutustekninen vastuovelka kokonaisuutena laskettuna	R0700 0
Paras estimaatti	R0710 0
Riskimarginaali	R0720 0
Ehdolliset velat	R0740 0
Muut varaukset kuin vakuutustekninen vastuovelka	R0750 0
Eläkevelvoitteet	R0760 0
Jälleenvakuuttajilta pidätetyt talletteet	R0770 0
Laskennalliset verovelat	R0780 24 169
Johdannaiset	R0790 0
Velat luottolaitoksille	R0800 0
Muut rahoitusvelat kuin velat luottolaitoksille	R0810 0
Vakuutusvelat ja velat vakuutusedustajille	R0820 1 501
Jälleenvakuutusvelat	R0830 15
Velat (ostovelat, ei vakuutusvelat)	R0840 5 882
Etuoikeudeltaan huonommat velat	R0850 0
Omaan perusvarallisuuteen kuulumattomat etuoikeudeltaan huonommat velat	R0860 0
Omaan perusvarallisuuteen kuuluvat etuoikeudeltaan huonommat velat	R0870 0
Kaikki muut velat, joita ei ole esitetty muualla	R0880 0
Velat yhteensä	R0900 119 912
Ylijäämä, jonka verran varat ovat velkoja suuremmat	R1000 186 470

Henkivakuutuksen ja SLT-sairausvakuutuksen vakuutustekninen vastuuvélka

Vakuutustekninen vastuuvélka kokonaisuutena laskettuna

Saamiset yhteensä jälleenvakuutus-sopimuksista/erillisyyhtiöiltä ja rajoitetusta jälleenvakuutuksesta oikaistuina ennustetuilla tappioilla, jotka johtuvat vastapuolen maksukyvyttömyydestä ja liittyvät kokonaisuutena laskettuun vakuutustekniseen vastuuvélkaan

Vakuutustekninen vastuuvélka laskettuna parhaan estimaatin ja riskimarginaalin summana

Paras estimaatti

Bruttomääräinen paras estimaatti

Saamiset yhteensä jälleenvakuutus-sopimuksista/erillisyyhtiöiltä ja rajoitetusta jälleenvakuutuksesta oikaistuina ennustetuilla tappioilla,

Paras estimaatti, josta on vähennetty saamiset jälleenvakuutus-sopimuksista/erillisyyhtiöiltä ja rajoitetusta jälleenvakuutuksesta -
Yhteensä

Riskimarginaali

Vakuutusteknisen vastuuvélkan siirtymätöimenpiteen määrä

Vakuutustekninen vastuuvélka kokonaisuutena laskettuna

Paras estimaatti

Riskimarginaali

Vakuutustekninen vastuuvélka - Yhteensä

	Indeksi- ja sijoitussidonnainen vakuutus			Muu henkivakuutus			Vahinko- vakuutus- sopimuksiin pohjautuvat ja muhun vakuutus- velvoitteeseen kuin sairaus- vakuutus- velvoitteisiin liittyvät annuiteetit	
	Ylijäämään oikeuttava vakuutus							
	C0020	C0030	C0040	C0050	C0060	C0070	C0080	C0090
R0010	0	0			0			0
R0020	0	0			0			0
R0030	0		0	0		0	0	39 575
R0080	0		0	0		0	0	1 322
R0090	0		0	0		0	0	38 253
R0100	0	0			0			528
R0110	0	0			0			0
R0120	0		0	0		0	0	0
R0130	0	0			0			0
R0200	0	0			0			40 103

Henkivakuutuksen ja SLT-sairausvakuutuksen vakuutustekninen vastuuvulka

Vakuutustekninen vastuuvulka kokonaisuutena laskettuna

Saamiset yhteensä jälleenvakuutus-sopimuksista/erillisyyhtiöiltä ja rajoitetusta jälleenvakuutuksesta oikaistuina ennustetuilla tappioilla, jotka johtuvat vastapuolen maksukyvyttömyydestä ja liittyvät kokonaisuutena laskettuun vakuutustekniseen vastuuvulkaan

Vakuutustekninen vastuuvulka laskettuna parhaan estimaatin ja riskimarginaalin summana

Paras estimaatti

Bruttomääräinen paras estimaatti

Saamiset yhteensä jälleenvakuutus-sopimuksista/erillisyyhtiöiltä ja rajoitetusta jälleenvakuutuksesta oikaistuina ennustetuilla tappioilla, jotka johtuvat vastapuolen maksukyvyttömyydestä

Paras estimaatti, josta on vähennetty saamiset jälleenvakuutus-sopimuksista/erillisyyhtiöiltä ja rajoitetusta jälleenvakuutuksesta - Yhteensä

Riskimarginaali

Vakuutusteknisen vastuuvulkan siirtymätoimenpiteen määrä

Vakuutustekninen vastuuvulka kokonaisuutena laskettuna

Paras estimaatti

Riskimarginaali

Vakuutustekninen vastuuvulka - Yhteensä

	Hyväksytty jälleenvakuutus	Yhteensä (muu henkivakuutus kuin sairausvakuutus, mukaan lukien sijoitus-sidonnainen vakuutus)	Sairausvakuutus (ensivakuutus)		Vahinkovakuutus-sopimuksiin pohjautuvat ja sairausvakuutusvelvoitteisiin liittyvät annuiteetit	Sairausvakuutus (hyväksytty jälleenvakuutus)	Yhteensä (SLT-sairausvakuutus)	
			Optioita ja takuita sisältämättömät sopimukset	Optioita tai takuita sisältävät sopimukset				
	C0100	C0150	C0160	C0170	C0180	C0190	C0200	C0210
R0010	0	0	0			0	0	0
R0020	0	0	0			0	0	0
R0030	0	39 575		0	0	132	0	132
R0080	0	1 322		0	0	0	0	0
R0090	0	38 253		0	0	132	0	132
R0100	0	528	0			3	0	3
R0110	0	0	0			0	0	0
R0120	0	0		0	0	0	0	0
R0130	0	0	0			0	0	0
R0200	0	40 103	0			135	0	135

Vakuutustekninen vastuuvélka kokonaisuutena laskettuna

Saamiset yhteensä jälleenvakuutus sopimuksista/erillisyyhtiöiltä ja rajoitetusta jälleenvakuutuksesta oikaistuina ennustetuilla tappioilla, jotka johtuvat vastapuolen maksukyvyttömyydestä ja liittyvät kokonaisuutena laskettuun vakuutustekniseen vastuuvélkaan

Vakuutustekninen vastuuvélka laskettuna parhaan estimaatin ja riskimarginaalin summana**Paras estimaatti****Vakuutusmaksuvastuu**

Brutto

Saamiset yhteensä jälleenvakuutus sopimuksista/erillisyyhtiöiltä ja rajoitetusta jälleenvakuutuksesta oikaistuina ennustetuilla tappioilla, jotka johtuvat vastapuolen maksukyvyttömyydestä
Vakuutusmaksuvastuun nettomääräinen paras estimaatti

Korvausvastuu

Brutto

Saamiset yhteensä jälleenvakuutus sopimuksista/erillisyyhtiöiltä ja rajoitetusta jälleenvakuutuksesta oikaistuina ennustetuilla tappioilla, jotka johtuvat vastapuolen maksukyvyttömyydestä
Korvausvastuun nettomääräinen paras estimaatti

Paras estimaatti yhteensä - Brutto**Paras estimaatti yhteensä - Netto****Riskimarginaali****Vakuutusteknisen vastuuvélkan siirtymätöimenpiteen määrä**

Vakuutustekninen vastuuvélka kokonaisuutena laskettuna

Paras estimaatti

Riskimarginaali

Vakuutustekninen vastuuvélka - Yhteensä

Vakuutustekninen vastuuvélka - Yhteensä

Saamiset jälleenvakuutus sopimuksista/erillisyyhtiöiltä ja rajoitetusta jälleenvakuutuksesta oikaistuina ennustetuilla tappioilla, jotka johtuvat vastapuolen maksukyvyttömyydestä - Yhteensä

Vakuutustekninen vastuuvélka, josta on vähennetty saamiset jälleenvakuutus sopimuksista/erillisyyhtiöiltä ja rajoitetusta jälleenvakuutuksesta - Yhteensä

Ensivakuutus ja hyväksytty suhteellinen jälleenvakuutus					
Sairauskulu- vakuutus	Vakuutus ansiotulon menetyksen varalta	Työntekijäin tapaturma- vakuutus	Moottori- ajoneuvon vastuu- vakuutus	Muu moottori- ajoneuvon vakuutus	Meri-, ilmailu- ja kuljetus- vakuutus
C0020	C0030	C0040	C0050	C0060	C0070
R0010	0	0	0	0	0
R0050	0	0	0	0	0
R0060	2 491	208	0	1 442	2 958
R0140	-4	0	0	-47	-7
R0150	2 495	208	0	1 489	2 965
R0160	3 207	1 392	0	13 152	2 025
R0240	0	0	0	2 885	0
R0250	3 207	1 392	0	10 267	2 025
R0260	5 698	1 600	0	14 594	4 984
R0270	5 702	1 600	0	11 756	4 990
R0280	495	369	0	1 534	1 125
R0290	0	0	0	0	0
R0300	0	0	0	0	0
R0310	0	0	0	0	0
R0320	6 193	1 969	0	16 128	6 109
R0330	-4	0	0	2 838	-7
R0340	6 197	1 969	0	13 290	6 115

Vakuutustekninen vastuuelva kokonaisuutena laskettuna

Saamiset yhteensä jälleenvakuutus sopimuksista/erillisyhtiöiltä ja rajoitetusta jälleenvakuutuksesta oikaistuina ennustetuilla tappioilla, jotka johtuvat vastapuolen maksukyvyttömyydestä ja liittyvät kokonaisuutena laskettuun vakuutustekniseen vastuuelvaan

Vakuutustekninen vastuuelva laskettuna parhaan estimaatin ja riskimarginaalin summana**Paras estimaatti****Vakuutusmaksuvastuu**

Brutto

Saamiset yhteensä jälleenvakuutus sopimuksista/erillisyhtiöiltä ja rajoitetusta jälleenvakuutuksesta oikaistuina ennustetuilla tappioilla, jotka johtuvat vastapuolen maksukyvyttömyydestä
Vakuutusmaksuvastuun nettomääräinen paras estimaatti

Korvausvastuu

Brutto

Saamiset yhteensä jälleenvakuutus sopimuksista/erillisyhtiöiltä ja rajoitetusta jälleenvakuutuksesta oikaistuina ennustetuilla tappioilla, jotka johtuvat vastapuolen maksukyvyttömyydestä
Korvausvastuun nettomääräinen paras estimaatti

Paras estimaatti yhteensä - Brutto**Paras estimaatti yhteensä - Netto****Riskimarginaali****Vakuutusteknisen vastuuelvan siirtymätoimenpiteen määrä**

Vakuutustekninen vastuuelva kokonaisuutena laskettuna

Paras estimaatti

Riskimarginaali

Vakuutustekninen vastuuelva - Yhteensä

Vakuutustekninen vastuuelva - Yhteensä

Saamiset jälleenvakuutus sopimuksista/erillisyhtiöiltä ja rajoitetusta jälleenvakuutuksesta oikaistuina ennustetuilla tappioilla, jotka johtuvat vastapuolen maksukyvyttömyydestä - Yhteensä

Vakuutustekninen vastuuelva, josta on vähennetty saamiset jälleenvakuutus sopimuksista/erillisyhtiöiltä ja rajoitetusta jälleenvakuutuksesta - Yhteensä

Ensivakuutus ja hyväksyty suhteellinen jälleenvakuutus					
Palo- ja muu omaisuusvahinkovakuutus	Yleinen vastuu- vakuutus	Luotto- ja takaus- vakuutus	Oikeusturva- vakuutus	Matka-apu- vakuutus	Vakuutus muiden taloudellisten menetysten varalta
C0080	C0090	C0100	C0110	C0120	C0130
R0010	0	0	0	0	0
R0050	0	0	0	0	0
R0060	3 990	275	0	269	53
R0140	-114	-2	0	0	-4
R0150	4 104	277	0	269	57
R0160	7 801	899	0	1 250	154
R0240	3	0	0	0	0
R0250	7 798	899	0	1 250	154
R0260	11 791	1 173	0	1 519	207
R0270	11 902	1 176	0	1 519	211
R0280	1 785	391	0	144	105
R0290	0	0	0	0	0
R0300	0	0	0	0	0
R0310	0	0	0	0	0
R0320	13 576	1 564	0	1 663	312
R0330	-111	-2	0	0	-4
R0340	13 687	1 567	0	1 663	316

Vakuutustekninen vastuuelva kokonaisuutena laskettuna

Saamiset yhteensä jälleenvakuutus sopimuksesta/erillisyyhtiöiltä ja rajoitetusta jälleenvakuutuksesta oikaistuin ennustetuilla tappioilla, jotka johtuvat vastapuolen maksukyvyttömyydestä ja liittyvät kokonaisuutena laskettuun vakuutustekniseen vastuuelvaan

Vakuutustekninen vastuuelva laskettuna parhaan estimaatin ja riskimarginaalin summana**Paras estimaatti****Vakuutusmaksuvastuu**

Brutto

Saamiset yhteensä jälleenvakuutus sopimuksesta/erillisyyhtiöiltä ja rajoitetusta jälleenvakuutuksesta oikaistuin ennustetuilla tappioilla, jotka johtuvat vastapuolen maksukyvyttömyydestä
Vakuutusmaksuvastuun nettomääräinen paras estimaatti

Korvausvastuu

Brutto

Saamiset yhteensä jälleenvakuutus sopimuksesta/erillisyyhtiöiltä ja rajoitetusta jälleenvakuutuksesta oikaistuin ennustetuilla tappioilla, jotka johtuvat vastapuolen maksukyvyttömyydestä
Korvausvastuun nettomääräinen paras estimaatti

Paras estimaatti yhteensä - Brutto**Paras estimaatti yhteensä - Netto****Riskimarginaali****Vakuutusteknisen vastuuelvan siirtymätoimenpiteen määrä**

Vakuutustekninen vastuuelva kokonaisuutena laskettuna

Paras estimaatti

Riskimarginaali

Vakuutustekninen vastuuelva - Yhteensä

Vakuutustekninen vastuuelva - Yhteensä

Saamiset jälleenvakuutus sopimuksesta/erillisyyhtiöiltä ja rajoitetusta jälleenvakuutuksesta oikaistuin ennustetuilla tappioilla, jotka johtuvat vastapuolen maksukyvyttömyydestä - Yhteensä

Vakuutustekninen vastuuelva, josta on vähennetty saamiset jälleenvakuutus sopimuksesta/erillisyyhtiöiltä ja rajoitetusta jälleenvakuutuksesta - Yhteensä

	Hyväksytty ei-suhteellinen jälleenvakuutus				Vahinkovakuutusvelvoitteet yhteensä
	Sairausvakuutuksen ei-suhteellinen jälleenvakuutus	Vastuuvakuutuksen ei-suhteellinen jälleenvakuutus	Meri-, ilmailu- ja kuljetusvakuutuksen ei-suhteellinen jälleenvakuutus	Omaisuuksivakuutuksen ei-suhteellinen jälleenvakuutus	
	C0140	C0150	C0160	C0170	
R0010	0	0	0	0	0
R0050	0	0	0	0	0
R0060	0	0	0	0	11 891
R0140	0	0	0	0	-178
R0150	0	0	0	0	12 069
R0160	0	0	0	0	30 010
R0240	0	0	0	0	2 888
R0250	0	0	0	0	27 122
R0260	0	0	0	0	41 901
R0270	0	0	0	0	39 191
R0280	0	0	0	0	6 207
R0290	0	0	0	0	0
R0300	0	0	0	0	0
R0310	0	0	0	0	0
R0320	0	0	0	0	48 108
R0330	0	0	0	0	2 710
R0340	0	0	0	0	45 398

Vahinkovakuutustoiminta yhteensä

Vahingon sattumisvuosi / vakuutussopimusvuosi	Z0020	1 - Vahingon sattumisvuosi
---	-------	----------------------------

Maksetut bruttokorvaukset (ei-kumulatiiviset)

(absoluuttinen määrä)

Vuosi	Kehitysvuosi											Kuluvana vuonna	Kaikkien vuosien summa (kumulatiivinen)		
	0	1	2	3	4	5	6	7	8	9	10 & +			C0170	C0180
Aiemmat	R0100											617	R0100	617	3 183
N-9	R0160	10 107	11 052	676	306	361	86	191	109	36	49		R0160	49	22 975
N-8	R0170	21 326	8 560	861	260	335	98	219	84	99			R0170	99	31 843
N-7	R0180	20 915	6 859	1 651	321	318	114	66	-23				R0180	-23	30 220
N-6	R0190	22 103	10 040	1 412	297	83	74	13					R0190	13	34 022
N-5	R0200	24 482	9 571	994	275	316	-9						R0200	-9	35 629
N-4	R0210	29 761	13 361	1 408	394	248							R0210	248	45 171
N-3	R0220	30 234	11 245	1 085	338								R0220	338	42 902
N-2	R0230	30 644	9 281	1 338									R0230	1 338	41 264
N-1	R0240	28 162	9 240										R0240	9 240	37 402
N	R0250	30 903											R0250	30 903	30 903
	Yhteensä												R0260	42 814	355 516

Korvausvastuun bruttomääräinen diskonttaamaton paras estimaatti

(absoluuttinen määrä)

Vuosi	Kehitysvuosi											Vuoden lopussa (diskonttatut tiedot)			
	0	1	2	3	4	5	6	7	8	9	10 & +				
Aiemmat	R0100											4 786	R0100	3 262	
N-9	R0160	0	0	0	425	1 980	1 562	1 305	961	783	647		R0160	398	
N-8	R0170	0	0	880	2 720	2 017	1 502	1 108	883	740			R0170	463	
N-7	R0180	0	2 121	3 434	2 728	1 969	1 326	1 051	863				R0180	546	
N-6	R0190	13 681	5 208	3 361	2 385	1 642	1 226	974					R0190	627	
N-5	R0200	16 103	5 146	3 075	1 872	1 345	991						R0200	661	
N-4	R0210	19 782	4 433	2 463	1 748	1 300							R0210	898	
N-3	R0220	18 532	4 339	2 494	1 877								R0220	1 419	
N-2	R0230	17 265	3 324	1 928									R0230	1 405	
N-1	R0240	14 925	3 391										R0240	2 709	
N	R0250	16 058											R0250	14 601	
													Yhteensä	R0260	26 989

Oma perusvarallisuus ennen delegoidun asetuksen (EU) 2015/35 68 artiklan mukaisia muilla rahoitusaloilla olevien omistusyhteyksien vähennyksiä

Tavanomainen osakepääoma (joka sisältää omat osakkeet)
Tavanomaiseen osakepääomaan liittyvä ylikurssirahasto
Alkupääoma, jäsenten maksuosuudet tai niitä vastaavat oman perusvarallisuuden erät keskinäisten tai niitä vastaavien yritysten osalta
Etuoikeudeltaan huonommat jäsenten keskinäiset rahastot

Ylijäämävarallisuus
Etuoikeutetut osakkeet

Etuoikeutettuihin osakkeisiin liittyvä ylikurssirahasto
Täsmäytyserä
Etuoikeudeltaan huonommat velat
Laskennallisten nettoverosaamisten arvoa vastaava määrä
Muut valvontaviranomaisen omaksi perusvarallisuudeksi hyväksymät erät, joita ei ole esitetty edellä

Tilinpäätöksen oma varallisuus, jota ei pitäisi esittää täsmäytyseränä ja joka ei täytä Solvenssi II:n mukaisen oman varallisuuden luokitteluperusteita

Tilinpäätöksen oma varallisuus, jota ei pitäisi esittää täsmäytyseränä ja joka ei täytä Solvenssi II:n mukaisen oman varallisuuden luokitteluperusteita

Vähennykset

Rahoitus- ja luottolaitoksiin oleviin omistusyhteyksiin perustuvat vähennykset

Oma perusvarallisuus yhteensä vähennysten jälkeen**Oma lisävarallisuus**

Maksamaton tavanomainen osakepääoma, joka on maksettava vaadittaessa mutta jota ei ole vielä vaadittu maksettavaksi

Maksamaton eikä vielä maksettavaksi vaadittu alkupääoma, jäsenten maksuosuudet tai vastaavat oman perusvarallisuuden erät, jotka on maksettava vaadittaessa, keskinäisten tai niitä vastaavien yritysten osalta

Maksamattomat etuoikeutetut osakkeet, jotka on maksettava vaadittaessa mutta joita ei ole vielä vaadittu maksettaviksi

Oikeudellisesti sitova sitoumus merkitä ja maksaa etuoikeudeltaan huonommat velat vaadittaessa

Direktiivin 2009/138/EY 96 artiklan 2 kohdan mukaiset remburssit ja takuut
Muut kuin direktiivin 2009/138/EY 96 artiklan 2 kohdan mukaiset remburssit ja takuut
Direktiivin 2009/138/EY 96 artiklan 3 kohdan ensimmäisen alakohdan mukaiset jäseniltä vaaditut lisämaksut

Jäseniltä vaaditut lisämaksut – Muut kuin direktiivin 2009/138/EY 96 artiklan 3 kohdan ensimmäisessä alakohdassa tarkoitetut

Muu oma lisävarallisuus

Oma lisävarallisuus yhteensä**Käytettävissä oleva ja hyväksyttävä oma varallisuus**

SCR:n täyttämiseksi käytettävissä oleva oma varallisuus yhteensä
MCR:n täyttämiseksi käytettävissä oleva oma varallisuus yhteensä
SCR:n täyttämiseksi hyväksyttävä oma varallisuus yhteensä
MCR:n täyttämiseksi hyväksyttävä oma varallisuus yhteensä

SCR**MCR****Hyväksyttävän oman varallisuuden ja SCR:n suhdeluku****Hyväksyttävän oman varallisuuden ja MCR:n suhdeluku****Täsmäytyserä**

Ylijäämä, jonka verran varat ovat velkoja suuremmat
Omat osakkeet (suorassa ja välillisessä omistuksessa olevat)
Odotettavissa olevat osingot, voitonjao ja maksut
Muut oman perusvarallisuuden erät
Vastaaavuuksikorjauskantoja ja erillään pidettäviä rahastoja koskevat sidotun oman pääoman erien oikaisut

Täsmäytyserä**Odotettavissa olevat voitot**

Tuleviin vakuutusmaksuihin sisältyvät odotettavissa olevat voitot (EPIFP) – Henkivakuutus
Tuleviin vakuutusmaksuihin sisältyvät odotettavissa olevat voitot (EPIFP) – Vahinkovakuutus

Tuleviin vakuutusmaksuihin sisältyvät odotettavissa olevat voitot (EPIFP) yhteensä

	Yhteensä	Luokka 1 (T1) - käytettävissä rajoituksetta	Luokka 1 (T1) - käytettävissä rajoitetusti	Luokka 2 (T2)	Luokka 3 (T3)
	C0010	C0020	C0030	C0040	C0050
R0010	0	0		0	
R0030	0	0		0	
R0040	24 772	24 772		0	
R0050	0		0	0	0
R0070	0	0			
R0090	0		0	0	0
R0110	0		0	0	0
R0130	161 698	161 698			
R0140	0		0	0	0
R0160	0				0
R0180	0	0	0	0	0
R0220	0				
R0230	0	0	0	0	
R0290	186 470	186 470	0	0	0
R0300	0			0	
R0310	0			0	
R0320	0			0	0
R0330	0			0	0
R0340	0			0	
R0350	0			0	0
R0360	0			0	
R0370	0			0	
R0390	0			0	0

	Yhteensä	Luokka 1 (T1) - käytettävissä rajoituksetta	Luokka 1 (T1) - käytettävissä rajoitetusti	Luokka 2 (T2)	Luokka 3 (T3)
	C0010	C0020	C0030	C0040	C0050
R0400	0			0	0
R0500	186 470	186 470	0	0	0
R0510	186 470	186 470	0	0	
R0540	186 470	186 470	0	0	0
R0550	186 470	186 470	0	0	
R0580	61 930				
R0600	15 483				
R0620	301 %				
R0640	1 204 %				

	C0060
R0700	186 470
R0710	0
R0720	0
R0730	24 772
R0740	0
R0760	161 698
R0770	0
R0780	1 241
R0790	1 241

Perusvakavaraisuuspääomavaatimus

Markkinariski
Vastapuoliriski
Henkivakuutusriski
Sairausvakuutusriski

Vahinkovakuutusriski

Hajautus
Aineettomien hyödykkeiden riski

Perusvakavaraisuuspääomavaatimus

	Brutto-SCR	Yritys-kohtaiset parametrit	Yksinker-taistukset
	C0110	C0090	C0120
R0010	67 677		
R0020	3 012		
R0030	2 160	ei mitään	
R0040	2 989	ei mitään	
R0050	14 621	ei mitään	
R0060	-15 342		
R0070	0		
R0100	75 117		

Vakavaraisuuspääomavaatimuksen laskenta

Operatiivinen riski
Vakuustekniseen vastuuvelkaan liittyvä tappioiden vaimennusvaikutus
Laskennallisiin veroihin liittyvä tappioiden vaimennusvaikutus
Direktiivin 2003/41/EY 4 artiklan mukaisesti harjoitettavan liiketoiminnan pääomavaatimus

Vakavaraisuuspääomavaatimus, ilman pääomavaatimuksen korotusta

Jo tehdyt pääomavaatimuksen korotukset

Vakavaraisuuspääomavaatimus**Muut tiedot SCR:stä**

Duraatiopohjaista osakeriskiä koskevan alariskiosion pääomavaatimus
Jäljellä olevan osan nimellisten SCR:ien kokonaismäärä
Erillään pidettäviä rahastoja koskevien nimellisten SCR:ien kokonaismäärä
Vastaavuuskorjauskantojen nimellisten SCR:ien kokonaismäärä
Erillään pidettävien rahastojen nimellisten SCR:ien yhdistämisestä johtuvat hajautusvaikutukset 304 artiklaa varten

Verokantaa koskeava lähestymistapa

Keskimääräiseen verokantaan pohjautuva lähestymistapa

C0100

R0130	2 296
R0140	0
R0150	-15 483
R0160	0
R0200	61 930
R0210	0
R0220	61 930
R0400	0
R0410	0
R0420	0
R0430	0
R0440	0

Kyllä/Ei**C0109**

R0590	Kyllä
-------	-------

Laskennallisiin veroihin liittyvä tappioiden vaimennusvaikutus
C0130

Laskennallisiin veroihin liittyvä tappioiden vaimennusvaikutus

Laskennallisten verovelkojen tuloutuksella perusteltu laskennallisiin veroihin liittyvä tappioiden vaimennusvaikutus

Todennäköisellä tulevalla verotettavalla taloudellisella voitolla perusteltu laskennallisiin veroihin liittyvä tappioiden vaimennusvaikutus

Tappiontasauksella perusteltu laskennallisiin veroihin liittyvä tappioiden vaimennusvaikutus, kuluva vuosi

Tappiontasauksella perusteltu laskennallisiin veroihin liittyvä tappioiden vaimennusvaikutus, tulevat vuodet

Laskennallisiin veroihin liittyvän tappioiden vaimennusvaikutuksen enimmäismäärä

R0640	-15 483
R0650	-15 483
R0660	0
R0670	0
R0680	0
R0690	0

LähiTapiola Länsi-Suomi

S.28.01.01

Vähimmäispääomavaatimus (MCR) – Vain henkivakuutus- tai vahinkovakuutustoiminta tai jälleenvakuutustoiminta

Vahinkovakuutus- ja vahinkojälleenvakuutusvelvoitteisiin sovellettava lineaarisen kaavan osa

MCR_{NL} Tulos

	C0010
R0010	9 135

Sairauskuluvakuutus ja sen suhteellinen jälleenvakuutus

Vakuutus ansiotulon menetyksen varalta ja sen suhteellinen jälleenvakuutus

Työntekijän tapaturmavakuutus ja sen suhteellinen jälleenvakuutus

Moottoriajoneuvon vastuuvakuutus ja sen suhteellinen jälleenvakuutus

Muu moottoriajoneuvovakuutus ja sen suhteellinen jälleenvakuutus

Meri-, ilmailu- ja kuljetusvakuutus ja sen suhteellinen jälleenvakuutus

Palo- ja muu omaisuusvahinkovakuutus ja sen suhteellinen jälleenvakuutus

Yleinen vastuuvakuutus ja sen suhteellinen jälleenvakuutus

Luotto- ja takausvakuutus ja sen suhteellinen jälleenvakuutus

Oikeusturvavakuutus ja sen suhteellinen jälleenvakuutus

Matka-apuvakuutus ja sen suhteellinen jälleenvakuutus

Vakuutus muiden taloudellisten menetysten varalta ja sen suhteellinen jälleenvakuutus

Sairausvakuutuksen ei-suhteellinen jälleenvakuutus

Vastuuvakuutuksen ei-suhteellinen jälleenvakuutus

Meri-, ilmailu- ja kuljetusvakuutuksen ei-suhteellinen jälleenvakuutus

Omaisuusvakuutuksen ei-suhteellinen jälleenvakuutus

	Nettomääräinen (vähennettynä jälleenvakuutus- sopimusten/erillis- yhtiöiden osuudella) paras estimaatti ja vakuutustekninen vastuuvetka kokonaisuutena laskettuna	Nettomääräinen (vähennettynä jälleenvakuutus- sopimusten osuudella) vakuutusmaksutulo viimeisten 12 kuukauden ajalta
	C0020	C0030
R0020	5 702	10 737
R0030	1 600	1 756
R0040	0	0
R0050	11 756	14 435
R0060	4 991	17 761
R0070	335	1 061
R0080	11 901	23 999
R0090	1 175	2 430
R0100	0	0
R0110	1 519	1 822
R0120	0	0
R0130	211	564
R0140	0	0
R0150	0	0
R0160	0	0
R0170	0	0

Henkivakuutus- ja henkijälleenvakuutusvelvoitteisiin sovellettava lineaarisen kaavan osa

MCR_L Tulos

	C0040
R0200	806

Oikeuden ylijäämään sisältävät velvoitteet – Taatut etuudet

Oikeuden ylijäämään sisältävät velvoitteet – Tulevat harkinnanvaraiset lisäetuudet

Indeksi- ja sijoitussidonnaiset vakuutusvelvoitteet

Muut henki(jälleenvakuutus- ja sairaus(jälleenvakuutus)velvoitteet

Kaikkien henki(jälleenvakuutus)velvoitteiden kokonaisriskisumma

	Nettomääräinen (vähennettynä jälleenvakuutus- sopimusten/erillis- yhtiöiden osuudella) paras estimaatti ja vakuutustekninen vastuuvetka kokonaisuutena laskettuna	Nettomääräinen (vähennettynä jälleenvakuutus- sopimusten/erillis- yhtiöiden osuudella) kokonaisriskisumma
	C0050	C0060
R0210	0	
R0220	0	
R0230	0	
R0240	38 385	
R0250		0

Kokonais-MCR:n laskenta

Lineaarinen MCR

SCR

MCR:n enimmäistaso

MCR:n vähimmäistaso

Yhdistetty MCR

MCR:n absoluuttinen vähimmäistaso

Vähimmäispääomavaatimus

	C0070
R0300	9 941
R0310	61 930
R0320	27 869
R0330	15 483
R0340	15 483
R0350	3 700
	C0070
R0400	15 483

LähiTapiola Pirkanmaa

Vakavaraisuutta ja taloudellista tilaa koskevan kertomuksen liitteet

Yhtiö julkaisee osana LähiTapiola-ryhmän vakavaraisuutta ja taloudellista tilaa koskevaa kertomusta Solvenssi II -vakavaraisuussääntelyn mukaisesti seuraavat raportointitaulukot 31.12.2022 tilanteessa:

S.02.01.02	Tase
S.05.01.02	Vakuutusmaksut, korvaukset ja kulut vakuutuslajeittain
S.12.01.02	Henkivakuutuksen ja SLT-sairausvakuutuksen vakuutustekninen vastuuelka
S.17.01.02	Vahinkovakuutusten vakuutustekninen vastuuelka
S.19.01.21	Vahinkovakuutuskorvaukset
S.23.01.01	Oma varallisuus
S.25.01.21	Vakavaraisuuspääomavaatimus (SCR) – Standardikaavaa käyttävät yritykset
S.28.01.01	Vähimmäispääomavaatimus (MCR) – Vain henkivakuutus- tai vahinkovakuutustoiminta tai jälleenvakuutustoiminta

Esitetyt luvut ovat tuhansia euroja.

S.02.01.02

Tase

Varat

Aineettomat hyödykkeet

Laskennalliset verosaamiset

Eläke-etuuksien ylijäämä

Aineelliset käyttöomaisuushyödykkeet (omassa käytössä)

Sijoitukset (muut kuin indeksi- ja sijoitussidonnaisiin sopimusten katteena olevat varat)

Kiinteistöt (muut kuin omassa käytössä olevat)

Omistusosuudet sidosyhtymissä, mukaan lukien omistusyhteydet

Osakkeet

Osakkeet – Listatut

Osakkeet – Listaamattomat

Joukkovelkakirjalainat

Valtion joukkovelkakirjalainat

Yrityslainat

Strukturoidut velkakirjat

Vakuudelliset arvopaperit

Yhteistä sijoitustoimintaa harjoittavat yritykset

Johdannaiset

Talletukset, jotka eivät kuulu muihin rahavaroihin

Muut sijoitukset

Indeksi- ja sijoitussidonnaisiin sopimuksiin sijoitetut varat

Kiinnelainat ja muut lainat

Lainat, joiden vakuutena on vakuutus sopimus

Kiinnelainat ja muut lainat yksityishenkilöille

Muut kiinnelainat ja lainat

Saamiset jälleenvakuutus sopimuksista :

Vahinkovakuutus ja NSLT-sairausvakuutus

Vahinkovakuutus, ilman sairausvakuutusta

NSLT-sairausvakuutus

Henkivakuutus ja SLT-sairausvakuutus, ilman sairausvakuutusta ja indeksi- ja sijoitussidonnaisia sopimuksia

SLT-sairausvakuutus

Henkivakuutus, ilman sairausvakuutusta ja indeksi- ja sijoitussidonnaisia sopimuksia

Indeksi- ja sijoitussidonnainen henkivakuutus

Jälleenvakuutustalletteet

Vakuutussaamiset ja saamiset vakuutusedustajilta

Saamiset jälleenvakuutustoiminnasta

Muut saamiset (myyntisaamiset, ei vakuutuksiin liittyvät)

Omat osakkeet (suorassa omistuksessa olevat)

Oman varallisuuden eriin tai maksettaviksi määrättyyn mutta vielä maksamattomaan alkupääomaan liittyvät saamiset

Rahavarat

Kaikki muut varat, joita ei ole esitetty muualla

Varat yhteensä

	Solvenssi II -arvo C0010
R0030	0
R0040	0
R0050	0
R0060	5 531
R0070	177 933
R0080	10 345
R0090	3 269
R0100	1 890
R0110	1 101
R0120	790
R0130	1 340
R0140	0
R0150	1 340
R0160	0
R0170	0
R0180	161 089
R0190	0
R0200	0
R0210	0
R0220	0
R0230	0
R0240	0
R0250	0
R0260	0
R0270	1 011
R0280	1 011
R0290	1 014
R0300	-3
R0310	0
R0320	0
R0330	0
R0340	0
R0350	0
R0360	263
R0370	343
R0380	945
R0390	0
R0400	0
R0410	3 956
R0420	117
R0500	190 099

S.02.01.02

Tase

Velat

Vakuutustekninen vastuovelka – Vahinkovakuutus

Vakuutustekninen vastuovelka – Vahinkovakuutus (ilman sairausvakuutusta)

Vakuutustekninen vastuovelka kokonaisuutena laskettuna

Paras estimaatti

Riskimarginaali

Vakuutustekninen vastuovelka – NSLT-sairausvakuutus

Vakuutustekninen vastuovelka kokonaisuutena laskettuna

Paras estimaatti

Riskimarginaali

Vakuutustekninen vastuovelka – Henkivakuutus (ilman indeksi- ja sijoitussidonnaisia sopimuksia)

Vakuutustekninen vastuovelka – SLT-sairausvakuutus

Vakuutustekninen vastuovelka kokonaisuutena laskettuna

Paras estimaatti

Riskimarginaali

Vakuutustekninen vastuovelka – Henkivakuutus (ilman sairausvakuutusta sekä indeksi- ja sijoitussidonnaisia sopimuksia)

Vakuutustekninen vastuovelka kokonaisuutena laskettuna

Paras estimaatti

Riskimarginaali

Vakuutustekninen vastuovelka – Indeksi- ja sijoitussidonnainen toiminta

Vakuutustekninen vastuovelka kokonaisuutena laskettuna

Paras estimaatti

Riskimarginaali

Ehdolliset velat

Muut varaukset kuin vakuutustekninen vastuovelka

Eläkevelvoitteet

Jälleenvakuuttajilta pidätetyt talletteet

Laskennalliset verovelat

Johdannaiset

Velat luottolaitoksille

Muut rahoitusvelat kuin velat luottolaitoksille

Vakuutusvelat ja velat vakuutusedustajille

Jälleenvakuutusvelat

Velat (ostovelat, ei vakuutusvelat)

Etuoikeudeltaan huonommat velat

Omaan perusvarallisuuteen kuulumattomat etuoikeudeltaan huonommat velat

Omaan perusvarallisuuteen kuuluvat etuoikeudeltaan huonommat velat

Kaikki muut velat, joita ei ole esitetty muualla

Velat yhteensä

Ylijäämä, jonka verran varat ovat velkoja suuremmat

	Solvenssi II -arvo C0010
R0510	43 044
R0520	35 838
R0530	0
R0540	30 262
R0550	5 576
R0560	7 206
R0570	0
R0580	6 388
R0590	818
R0600	25 406
R0610	59
R0620	0
R0630	58
R0640	1
R0650	25 347
R0660	0
R0670	24 970
R0680	377
R0690	0
R0700	0
R0710	0
R0720	0
R0740	0
R0750	0
R0760	0
R0770	0
R0780	14 262
R0790	0
R0800	0
R0810	0
R0820	1 366
R0830	7
R0840	4 339
R0850	0
R0860	0
R0870	0
R0880	0
R0900	88 424
R1000	101 675

Henkivakuutuksen ja SLT-sairausvakuutuksen vakuutustekninen vastuuvélka

Vakuutustekninen vastuuvélka kokonaisuutena laskettuna

Saamiset yhteensä jälleenvakuutus-sopimuksista/erillisyyhtiöiltä ja rajoitetusta jälleenvakuutuksesta oikaistuina ennustetuilla tappioilla, jotka johtuvat vastapuolen maksukyvyttömyydestä ja liittyvät kokonaisuutena laskettuun vakuutustekniseen vastuuvélkaan

Vakuutustekninen vastuuvélka laskettuna parhaan estimaatin ja riskimarginaalin summana

Paras estimaatti

Bruttomääräinen paras estimaatti

Saamiset yhteensä jälleenvakuutus-sopimuksista/erillisyyhtiöiltä ja rajoitetusta jälleenvakuutuksesta oikaistuina ennustetuilla tappioilla,

Paras estimaatti, josta on vähennetty saamiset jälleenvakuutus-sopimuksista/erillisyyhtiöiltä ja rajoitetusta jälleenvakuutuksesta -
Yhteensä

Riskimarginaali

Vakuutusteknisen vastuuvélkan siirtymätöimenpiteen määrä

Vakuutustekninen vastuuvélka kokonaisuutena laskettuna

Paras estimaatti

Riskimarginaali

Vakuutustekninen vastuuvélka - Yhteensä

	Indeksi- ja sijoitussidonnainen vakuutus			Muu henkivakuutus			Vahinko- vakuutus- sopimuksiin pohjautuvat ja muuhun vakuutus- velvoitteeseen kuin sairaus- vakuutus- velvoitteisiin liittyvät annuiteetit	
	Ylijäämään oikeuttava vakuutus							
	C0020	C0030	C0040	C0050	C0060	C0070	C0080	C0090
R0010	0	0			0			0
R0020	0	0			0			0
R0030	0		0	0		0	0	24 970
R0080	0		0	0		0	0	0
R0090	0		0	0		0	0	24 970
R0100	0	0			0			377
R0110	0	0			0			0
R0120	0		0	0		0	0	0
R0130	0	0			0			0
R0200	0	0			0			25 347

Henkivakuutuksen ja SLT-sairausvakuutuksen vakuutustekninen vastuuvulka

Vakuutustekninen vastuuvulka kokonaisuutena laskettuna

Saamiset yhteensä jälleenvakuutus sopimuksista/erillisyyhtiöiltä ja rajoitetusta jälleenvakuutuksesta oikaistuina ennustetuilla tappioilla, jotka johtuvat vastapuolen maksukyvyttömyydestä ja liittyvät kokonaisuutena laskettuun vakuutustekniseen vastuuvulkaan

Vakuutustekninen vastuuvulka laskettuna parhaan estimaatin ja riskimarginaalin summana

Paras estimaatti

Bruttomääräinen paras estimaatti

Saamiset yhteensä jälleenvakuutus sopimuksista/erillisyyhtiöiltä ja rajoitetusta jälleenvakuutuksesta oikaistuina ennustetuilla tappioilla, jotka johtuvat vastapuolen maksukyvyttömyydestä

Paras estimaatti, josta on vähennetty saamiset jälleenvakuutus sopimuksista/erillisyyhtiöiltä ja rajoitetusta jälleenvakuutuksesta - Yhteensä

Riskimarginaali

Vakuutusteknisen vastuuvulvan siirtymätoimenpiteen määrä

Vakuutustekninen vastuuvulka kokonaisuutena laskettuna

Paras estimaatti

Riskimarginaali

Vakuutustekninen vastuuvulka - Yhteensä

	Hyväksytty jälleenvakuutus	Yhteensä (muu henkivakuutus kuin sairausvakuutus, mukaan lukien sijoitus-sidonnainen vakuutus)	Sairausvakuutus (ensivakuutus)		Vahinkovakuutus sopimuksiin pohjautuvat ja sairausvakuutusvelvoitteisiin liittyvät annuiteetit	Sairausvakuutus (hyväksytty jälleenvakuutus)	Yhteensä (SLT-sairausvakuutus)	
			Optioita ja takuita sisältämättömät sopimukset	Optioita tai takuita sisältävät sopimukset				
	C0100	C0150	C0160	C0170	C0180	C0190	C0200	C0210
R0010	0	0	0			0	0	0
R0020	0	0	0			0	0	0
R0030	0	24 970		0	0	58	0	58
R0080	0	0		0	0	0	0	0
R0090	0	24 970		0	0	58	0	58
R0100	0	377	0			1	0	1
R0110	0	0	0			0	0	0
R0120	0	0		0	0	0	0	0
R0130	0	0	0			0	0	0
R0200	0	25 347	0			59	0	59

Vakuutustekninen vastuuelva kokonaisuutena laskettuna

Saamiset yhteensä jälleenvakuutussopimuksista/erillisyhtiöiltä ja rajoitetusta jälleenvakuutuksesta oikaistuin ennustetuilla tappioilla, jotka johtuvat vastapuolen maksukyvyttömyydestä ja liittyvät kokonaisuutena laskettuun vakuutustekniseen vastuuelvaan

Vakuutustekninen vastuuelva laskettuna parhaan estimaatin ja riskimarginaalin summana**Paras estimaatti****Vakuutusmaksuvastuu**

Brutto

Saamiset yhteensä jälleenvakuutussopimuksista/erillisyhtiöiltä ja rajoitetusta jälleenvakuutuksesta oikaistuin ennustetuilla tappioilla, jotka johtuvat vastapuolen maksukyvyttömyydestä
Vakuutusmaksuvastuun nettomääräinen paras estimaatti

Korvausvastuu

Brutto

Saamiset yhteensä jälleenvakuutussopimuksista/erillisyhtiöiltä ja rajoitetusta jälleenvakuutuksesta oikaistuin ennustetuilla tappioilla, jotka johtuvat vastapuolen maksukyvyttömyydestä
Korvausvastuun nettomääräinen paras estimaatti

Paras estimaatti yhteensä - Brutto**Paras estimaatti yhteensä - Netto****Riskimarginaali****Vakuutusteknisen vastuuelvan siirtymätoimenpiteen määrä**

Vakuutustekninen vastuuelva kokonaisuutena laskettuna

Paras estimaatti

Riskimarginaali

Vakuutustekninen vastuuelva - Yhteensä

Vakuutustekninen vastuuelva - Yhteensä

Saamiset jälleenvakuutussopimuksista/erillisyhtiöiltä ja rajoitetusta jälleenvakuutuksesta oikaistuin ennustetuilla tappioilla, jotka johtuvat vastapuolen maksukyvyttömyydestä - Yhteensä

Vakuutustekninen vastuuelva, josta on vähennetty saamiset jälleenvakuutussopimuksista/erillisyhtiöiltä ja rajoitetusta jälleenvakuutuksesta - Yhteensä

Ensivakuutus ja hyväksytty suhteellinen jälleenvakuutus					
Sairauskulu- vakuutus	Vakuutus ansiotulon menetyksen varalta	Työntekijäin tapaturma- vakuutus	Moottori- ajoneuvon vastuu- vakuutus	Muu moottori- ajoneuvon vakuutus	Meri-, ilmailu- ja kuljetus- vakuutus
C0020	C0030	C0040	C0050	C0060	C0070
R0010	0	0	0	0	0
R0050	0	0	0	0	0
R0060	2 255	206	0	1 336	3 577
R0140	-3	0	0	-42	-6
R0150	2 258	206	0	1 378	3 583
R0160	2 904	1 024	0	12 792	2 526
R0240	0	0	0	1 195	0
R0250	2 904	1 024	0	11 597	2 526
R0260	5 159	1 230	0	14 128	6 103
R0270	5 162	1 230	0	12 975	6 109
R0280	458	359	0	1 687	1 324
R0290	0	0	0	0	0
R0300	0	0	0	0	0
R0310	0	0	0	0	0
R0320	5 617	1 589	0	15 815	7 427
R0330	-3	0	0	1 153	-6
R0340	5 620	1 589	0	14 662	7 433

Vakuutustekninen vastuuelva kokonaisuutena laskettuna

Saamiset yhteensä jälleenvakuutus sopimuksista/erillisyhtiöiltä ja rajoitetusta jälleenvakuutuksesta oikaistuina ennustetuilla tappioilla, jotka johtuvat vastapuolen maksukyvyttömyydestä ja liittyvät kokonaisuutena laskettuun vakuutustekniseen vastuuelvaan

Vakuutustekninen vastuuelva laskettuna parhaan estimaatin ja riskimarginaalin summana**Paras estimaatti****Vakuutusmaksuvastuu**

Brutto

Saamiset yhteensä jälleenvakuutus sopimuksista/erillisyhtiöiltä ja rajoitetusta jälleenvakuutuksesta oikaistuina ennustetuilla tappioilla, jotka johtuvat vastapuolen maksukyvyttömyydestä
Vakuutusmaksuvastuun nettomääräinen paras estimaatti

Korvausvastuu

Brutto

Saamiset yhteensä jälleenvakuutus sopimuksista/erillisyhtiöiltä ja rajoitetusta jälleenvakuutuksesta oikaistuina ennustetuilla tappioilla, jotka johtuvat vastapuolen maksukyvyttömyydestä
Korvausvastuun nettomääräinen paras estimaatti

Paras estimaatti yhteensä - Brutto**Paras estimaatti yhteensä - Netto****Riskimarginaali****Vakuutusteknisen vastuuelvan siirtymätoimenpiteen määrä**

Vakuutustekninen vastuuelva kokonaisuutena laskettuna

Paras estimaatti

Riskimarginaali

Vakuutustekninen vastuuelva - Yhteensä

Vakuutustekninen vastuuelva - Yhteensä

Saamiset jälleenvakuutus sopimuksista/erillisyhtiöiltä ja rajoitetusta jälleenvakuutuksesta oikaistuina ennustetuilla tappioilla, jotka johtuvat vastapuolen maksukyvyttömyydestä - Yhteensä

Vakuutustekninen vastuuelva, josta on vähennetty saamiset jälleenvakuutus sopimuksista/erillisyhtiöiltä ja rajoitetusta jälleenvakuutuksesta - Yhteensä

Ensivakuutus ja hyväksyty suhteellinen jälleenvakuutus						
Palo- ja muu omaisuusvahinkovakuutus	Yleinen vastuu- vakuutus	Luotto- ja takaus- vakuutus	Oikeusturva- vakuutus	Matka-apu- vakuutus	Vakuutus muiden taloudellisten menetysten varalta	
C0080	C0090	C0100	C0110	C0120	C0130	
R0010	0	0	0	0	0	
R0050	0	0	0	0	0	
R0060	1 528	-30	0	77	0	-65
R0140	-108	-1	0	0	0	-4
R0150	1 636	-29	0	77	0	-61
R0160	6 183	681	0	1 203	0	132
R0240	-19	0	0	0	0	0
R0250	6 202	681	0	1 203	0	132
R0260	7 711	651	0	1 280	0	67
R0270	7 838	652	0	1 280	0	71
R0280	1 586	427	0	156	0	131
R0290	0	0	0	0	0	0
R0300	0	0	0	0	0	0
R0310	0	0	0	0	0	0
R0320	9 297	1 078	0	1 436	0	198
R0330	-127	-1	0	0	0	-4
R0340	9 424	1 079	0	1 436	0	202

Vakuutustekninen vastuuelva kokonaisuutena laskettuna

Saamiset yhteensä jälleenvakuutus sopimuksista/erillisyyhtiöiltä ja rajoitetusta jälleenvakuutuksesta oikaistuina ennustetuilla tappioilla, jotka johtuvat vastapuolen maksukyvyttömyydestä ja liittyvät kokonaisuutena laskettuun vakuutustekniseen vastuuelvaan

Vakuutustekninen vastuuelva laskettuna parhaan estimaatin ja riskimarginaalin summana**Paras estimaatti****Vakuutusmaksuvastuu**

Brutto

Saamiset yhteensä jälleenvakuutus sopimuksista/erillisyyhtiöiltä ja rajoitetusta jälleenvakuutuksesta oikaistuina ennustetuilla tappioilla, jotka johtuvat vastapuolen maksukyvyttömyydestä
Vakuutusmaksuvastuun nettomääräinen paras estimaatti

Korvausvastuu

Brutto

Saamiset yhteensä jälleenvakuutus sopimuksista/erillisyyhtiöiltä ja rajoitetusta jälleenvakuutuksesta oikaistuina ennustetuilla tappioilla, jotka johtuvat vastapuolen maksukyvyttömyydestä
Korvausvastuun nettomääräinen paras estimaatti

Paras estimaatti yhteensä - Brutto**Paras estimaatti yhteensä - Netto****Riskimarginaali****Vakuutusteknisen vastuuelvan siirtymätoimenpiteen määrä**

Vakuutustekninen vastuuelva kokonaisuutena laskettuna

Paras estimaatti

Riskimarginaali

Vakuutustekninen vastuuelva - Yhteensä

Vakuutustekninen vastuuelva - Yhteensä

Saamiset jälleenvakuutus sopimuksista/erillisyyhtiöiltä ja rajoitetusta jälleenvakuutuksesta oikaistuina ennustetuilla tappioilla, jotka johtuvat vastapuolen maksukyvyttömyydestä - Yhteensä

Vakuutustekninen vastuuelva, josta on vähennetty saamiset jälleenvakuutus sopimuksista/erillisyyhtiöiltä ja rajoitetusta jälleenvakuutuksesta - Yhteensä

	Hyväksytty ei-suhteellinen jälleenvakuutus				Vahinkovakuutusvelvoitteet yhteensä
	Sairausvakuutuksen ei-suhteellinen jälleenvakuutus	Vastuuvakuutuksen ei-suhteellinen jälleenvakuutus	Meri-, ilmailu- ja kuljetusvakuutuksen ei-suhteellinen jälleenvakuutus	Omaisuuksivakuutuksen ei-suhteellinen jälleenvakuutus	
	C0140	C0150	C0160	C0170	
R0010	0	0	0	0	0
R0050	0	0	0	0	0
R0060	0	0	0	0	9 020
R0140	0	0	0	0	-165
R0150	0	0	0	0	9 184
R0160	0	0	0	0	27 630
R0240	0	0	0	0	1 176
R0250	0	0	0	0	26 456
R0260	0	0	0	0	36 650
R0270	0	0	0	0	35 640
R0280	0	0	0	0	6 393
R0290	0	0	0	0	0
R0300	0	0	0	0	0
R0310	0	0	0	0	0
R0320	0	0	0	0	43 043
R0330	0	0	0	0	1 011
R0340	0	0	0	0	42 033

Vahinkovakuutustoiminta yhteensä

Vahingon sattumisvuosi / vakuutussopimusvuosi	Z0020	1 - Vahingon sattumisvuosi
---	-------	----------------------------

Maksetut bruttokorvaukset (ei-kumulatiiviset)

(absoluuttinen määrä)

Vuosi	Kehitysvuosi											Kuluvana vuonna	Kaikkien vuosien summa (kumulatiivinen)		
	0	1	2	3	4	5	6	7	8	9	10 & +				
	C0010	C0020	C0030	C0040	C0050	C0060	C0070	C0080	C0090	C0100	C0110			C0170	C0180
Aiemmat	R0100											310	R0100	310	1 572
N-9	R0160	4 404	6 706	734	108	199	23	38	54	40	38		R0160	38	12 343
N-8	R0170	15 863	4 663	596	273	237	755	107	118	78			R0170	78	22 690
N-7	R0180	15 511	4 293	425	303	155	72	36	86				R0180	86	20 881
N-6	R0190	16 778	4 782	641	260	161	124	98					R0190	98	22 844
N-5	R0200	19 701	6 596	594	262	75	43						R0200	43	27 272
N-4	R0210	22 864	9 047	800	300	163							R0210	163	33 174
N-3	R0220	25 567	8 191	729	953								R0220	953	35 440
N-2	R0230	26 673	6 909	884									R0230	884	34 466
N-1	R0240	27 982	9 676										R0240	9 676	37 659
N	R0250	32 248											R0250	32 248	32 248
													Yhteensä R0260	44 576	280 589

Korvausvastuun bruttomääräinen diskonttaamaton paras estimaatti

(absoluuttinen määrä)

Vuosi	Kehitysvuosi											Vuoden lopussa (diskonttatut tiedot)			
	0	1	2	3	4	5	6	7	8	9	10 & +		C0360		
	C0200	C0210	C0220	C0230	C0240	C0250	C0260	C0270	C0280	C0290	C0300				
Aiemmat	R0100											4 309	R0100	2 878	
N-9	R0160	0	0	0	552	1 604	1 236	1 123	934	912	851		R0160	533	
N-8	R0170	0	0	1 612	3 029	2 589	1 182	872	742	673			R0170	413	
N-7	R0180	0	987	2 611	2 024	1 471	1 013	866	784				R0180	487	
N-6	R0190	7 229	3 804	2 656	1 765	1 253	989	873					R0190	548	
N-5	R0200	10 745	3 650	2 131	1 448	1 100	896						R0200	588	
N-4	R0210	14 062	3 189	1 814	1 301	1 047							R0210	703	
N-3	R0220	13 130	4 640	2 792	1 740								R0220	1 237	
N-2	R0230	11 213	2 713	1 782									R0230	1 291	
N-1	R0240	12 378	2 955										R0240	2 320	
N	R0250	15 254											R0250	13 861	
													Yhteensä	R0260	24 858

Oma perusvarallisuus ennen delegoidun asetuksen (EU) 2015/35 68 artiklan mukaisia muilla rahoitusaloilla olevien omistusyhteyksien vähennyksiä

Tavanomainen osakepääoma (joka sisältää omat osakkeet)
Tavanomaiseen osakepääomaan liittyvä ylikurssirahasto
Alkupääoma, jäsenten maksuosuudet tai niitä vastaavat oman perusvarallisuuden erät keskinäisten tai niitä vastaavien yritysten osalta
Etuoikeudeltaan huonommat jäsenten keskinäiset rahastot

Ylijäämävarallisuus
Etuoikeutetut osakkeet

Etuoikeutettuihin osakkeisiin liittyvä ylikurssirahasto
Täsmäytyserä
Etuoikeudeltaan huonommat velat
Laskennallisten nettoverosaamisten arvoa vastaava määrä
Muut valvontaviranomaisen omaksi perusvarallisuudeksi hyväksymät erät, joita ei ole esitetty edellä

Tilinpäätöksen oma varallisuus, jota ei pitäisi esittää täsmäytyseränä ja joka ei täytä Solvenssi II:n mukaisen oman varallisuuden luokitteluperusteita

Tilinpäätöksen oma varallisuus, jota ei pitäisi esittää täsmäytyseränä ja joka ei täytä Solvenssi II:n mukaisen oman varallisuuden luokitteluperusteita

Vähennykset

Rahoitus- ja luottolaitoksiin oleviin omistusyhteyksiin perustuvat vähennykset

Oma perusvarallisuus yhteensä vähennysten jälkeen
Oma lisävarallisuus

Maksamaton tavanomainen osakepääoma, joka on maksettava vaadittaessa mutta jota ei ole vielä vaadittu maksettavaksi

Maksamaton eikä vielä maksettavaksi vaadittu alkupääoma, jäsenten maksuosuudet tai vastaavat oman perusvarallisuuden erät, jotka on maksettava vaadittaessa, keskinäisten tai niitä vastaavien yritysten osalta

Maksamattomat etuoikeutetut osakkeet, jotka on maksettava vaadittaessa mutta joita ei ole vielä vaadittu maksettaviksi

Oikeudellisesti sitova sitoumus merkitä ja maksaa etuoikeudeltaan huonommat velat vaadittaessa

Direktiivin 2009/138/EY 96 artiklan 2 kohdan mukaiset remburssit ja takuut
Muut kuin direktiivin 2009/138/EY 96 artiklan 2 kohdan mukaiset remburssit ja takuut
Direktiivin 2009/138/EY 96 artiklan 3 kohdan ensimmäisen alakohdan mukaiset jäseniltä vaaditut lisämaksut

Jäseniltä vaaditut lisämaksut – Muut kuin direktiivin 2009/138/EY 96 artiklan 3 kohdan ensimmäisessä alakohdassa tarkoitetut

Muu oma lisävarallisuus

Oma lisävarallisuus yhteensä
Käytettävissä oleva ja hyväksyttävä oma varallisuus

SCR:n täyttämiseksi käytettävissä oleva oma varallisuus yhteensä
MCR:n täyttämiseksi käytettävissä oleva oma varallisuus yhteensä
SCR:n täyttämiseksi hyväksyttävä oma varallisuus yhteensä
MCR:n täyttämiseksi hyväksyttävä oma varallisuus yhteensä

SCR
MCR
Hyväksyttävän oman varallisuuden ja SCR:n suhdeluku
Hyväksyttävän oman varallisuuden ja MCR:n suhdeluku
Täsmäytyserä

Ylijäämä, jonka verran varat ovat velkoja suuremmat
Omat osakkeet (suorassa ja välillisessä omistuksessa olevat)
Odotettavissa olevat osingot, voitonjaot ja maksut
Muut oman perusvarallisuuden erät
Vastaaavuukskorjauskantot ja erillään pidettäviä rahastoja koskevat sidotun oman pääoman erien oikaisut

Täsmäytyserä
Odotettavissa olevat voitot

Tuleviin vakuutusmaksuihin sisältyvät odotettavissa olevat voitot (EPIFP) – Henkivakuutus
Tuleviin vakuutusmaksuihin sisältyvät odotettavissa olevat voitot (EPIFP) – Vahinkovakuutus

Tuleviin vakuutusmaksuihin sisältyvät odotettavissa olevat voitot (EPIFP) yhteensä

	Yhteensä	Luokka 1 (T1) - käytettävissä rajoituksetta	Luokka 1 (T1) - käytettävissä rajoitetusti	Luokka 2 (T2)	Luokka 3 (T3)
	C0010	C0020	C0030	C0040	C0050
R0010	0	0		0	
R0030	0	0		0	
R0040	17 268	17 268		0	
R0050	0		0	0	0
R0070	0	0			
R0090	0		0	0	0
R0110	0		0	0	0
R0130	84 407	84 407			
R0140	0		0	0	0
R0160	0				0
R0180	0	0	0	0	0
R0220	0				
R0230	0	0	0	0	
R0290	101 675	101 675	0	0	0
R0300	0			0	
R0310	0			0	
R0320	0			0	0
R0330	0			0	0
R0340	0			0	
R0350	0			0	0
R0360	0			0	
R0370	0			0	
R0390	0			0	0

	Yhteensä	Luokka 1 (T1) - käytettävissä rajoituksetta	Luokka 1 (T1) - käytettävissä rajoitetusti	Luokka 2 (T2)	Luokka 3 (T3)
	C0010	C0020	C0030	C0040	C0050
R0400	0			0	0
R0500	101 675	101 675	0	0	0
R0510	101 675	101 675	0	0	
R0540	101 675	101 675	0	0	0
R0550	101 675	101 675	0	0	
R0580	34 831				
R0600	8 801				
R0620	292 %				
R0640	1 155 %				

	C0060
R0700	101 675
R0710	0
R0720	0
R0730	17 268
R0740	0
R0760	84 407
R0770	0
R0780	1 976
R0790	1 976

LähiTapiola Pirkanmaa

S.25.01.21

Vakavaraisuuspääomavaatimus (SCR) – Standardikaavaa käyttävät yritykset

Perusvakavaraisuuspääomavaatimus

Markkinariski
Vastapuoliriski
Henkivakuutusriski
Sairausvakuutusriski

Vahinkovakuutusriski

Hajautus
Aineettomien hyödykkeiden riski

Perusvakavaraisuuspääomavaatimus

	Brutto-SCR	Yritys- kohtaiset parametrit	Yksinker- taistukset
	C0110	C0090	C0120
R0010	32 817		
R0020	3 704		
R0030	1 429	ei mitään	
R0040	2 581	ei mitään	
R0050	14 132	ei mitään	
R0060	-13 200		
R0070	0		
R0100	41 463		

Vakavaraisuuspääomavaatimuksen laskenta

Operatiivinen riski
Vakuustekniseen vastuuvelkaan liittyvä tappioiden
vaimennusvaikutus
Laskennallisiin veroihin liittyvä tappioiden vaimennusvaikutus
Direktiivin 2003/41/EY 4 artiklan mukaisesti harjoitettavan
liiketoiminnan pääomavaatimus

Vakavaraisuuspääomavaatimus, ilman pääomavaatimuksen korotusta

Jo tehdyt pääomavaatimuksen korotukset

Vakavaraisuuspääomavaatimus

Muut tiedot SCR:stä

Duraatiopohjaista osakeriskiä koskevan alariskiosion
pääomavaatimus
Jäljellä olevan osan nimellisten SCR:ien kokonaismäärä
Erillään pidettäviä rahastoja koskevien nimellisten SCR:ien
kokonaismäärä
Vastaavuuskorjauskantojen nimellisten SCR:ien kokonaismäärä
Erillään pidettävien rahastojen nimellisten SCR:ien yhdistämisestä
johtuvat hajautusvaikutukset 304 artiklaa varten

Verokantaa koskeava lähestymistapa

Keskimääräiseen verokantaan pohjautuva lähestymistapa

Laskennallisiin veroihin liittyvä tappioiden vaimennusvaikutus

Laskennallisten verovelkojen tuloutuksella perusteltu laskennallisiin
veroihin liittyvä tappioiden vaimennusvaikutus

Todennäköisellä tulevalla verotettavalla taloudellisella voitolla
perusteltu laskennallisiin veroihin liittyvä tappioiden vaimennusvaikutus

Tappiontasauksella perusteltu laskennallisiin veroihin liittyvä tappioiden
vaimennusvaikutus, kuluva vuosi

Tappiontasauksella perusteltu laskennallisiin veroihin liittyvä tappioiden
vaimennusvaikutus, tulevat vuodet

Laskennallisiin veroihin liittyvän tappioiden vaimennusvaikutuksen
enimmäismäärä

	C0100
R0130	2 075
R0140	0
R0150	-8 708
R0160	0
R0200	34 831
R0210	0
R0220	34 831
R0400	0
R0410	0
R0420	0
R0430	0
R0440	0

Kyllä/Ei

C0109

R0590	Kyllä
-------	-------

Laskennallisiin
veroihin liittyvä
tappioiden
vaimennusvaikutus
C0130

R0640	-8 708
R0650	-8 708
R0660	0
R0670	0
R0680	0
R0690	0

LähiTapiola Pirkanmaa

S.28.01.01

Vähimmäispääomavaatimus (MCR) – Vain henkivakuutus- tai vahinkovakuutustoiminta tai jälleenvakuutustoiminta

Vahinkovakuutus- ja vahinkojälleenvakuutusvelvoitteisiin sovellettava lineaarisen kaavan osa

MCR_{NL} Tulos

	C0010
R0010	8 276

Sairauskuluvakuutus ja sen suhteellinen jälleenvakuutus

Vakuutus ansiotulon menetyksen varalta ja sen suhteellinen jälleenvakuutus

Työntekijän tapaturmavakuutus ja sen suhteellinen jälleenvakuutus

Moottoriajoneuvon vastuuvakuutus ja sen suhteellinen jälleenvakuutus

Muu moottoriajoneuvovakuutus ja sen suhteellinen jälleenvakuutus

Meri-, ilmailu- ja kuljetusvakuutus ja sen suhteellinen jälleenvakuutus

Palo- ja muu omaisuusvahinkovakuutus ja sen suhteellinen jälleenvakuutus

Yleinen vastuuvakuutus ja sen suhteellinen jälleenvakuutus

Luotto- ja takausvakuutus ja sen suhteellinen jälleenvakuutus

Oikeusturvavakuutus ja sen suhteellinen jälleenvakuutus

Matka-apuvakuutus ja sen suhteellinen jälleenvakuutus

Vakuutus muiden taloudellisten menetysten varalta ja sen suhteellinen jälleenvakuutus

Sairausvakuutuksen ei-suhteellinen jälleenvakuutus

Vastuuvakuutuksen ei-suhteellinen jälleenvakuutus

Meri-, ilmailu- ja kuljetusvakuutuksen ei-suhteellinen jälleenvakuutus

Omaisuusvakuutuksen ei-suhteellinen jälleenvakuutus

	Nettomääräinen (vähennettynä jälleenvakuutus-sopimusten/erillisyhtiöiden osuudella) paras estimaatti ja vakuutustekninen vastuuvelka kokonaisuutena laskettuna	Nettomääräinen (vähennettynä jälleenvakuutus-sopimusten osuudella) vakuutusmaksutulo viimeisten 12 kuukauden ajalta
	C0020	C0030
R0020	5 162	9 042
R0030	1 230	1 465
R0040	0	0
R0050	12 975	13 555
R0060	6 108	19 054
R0070	323	1 045
R0080	7 838	18 569
R0090	651	2 462
R0100	0	0
R0110	1 280	1 818
R0120	0	0
R0130	71	671
R0140	0	0
R0150	0	0
R0160	0	0
R0170	0	0

Henkivakuutus- ja henkijälleenvakuutusvelvoitteisiin sovellettava lineaarisen kaavan osa

MCR_L Tulos

	C0040
R0200	526

Oikeuden ylijäämään sisältävät veloitteet – Taatut etuudet

Oikeuden ylijäämään sisältävät veloitteet – Tulevat harkinnanvaraiset lisäetuudet

Indeksi- ja sijoitussidonnaiset vakuutusveloitteet

Muut henki(jälleenvakuutus- ja sairaus(jälleenvakuutus)veloitteet

Kaikkien henki(jälleenvakuutus)veloitteiden kokonaisriskisumma

	Nettomääräinen (vähennettynä jälleenvakuutus-sopimusten/erillisyhtiöiden osuudella) paras estimaatti ja vakuutustekninen vastuuvelka kokonaisuutena laskettuna	Nettomääräinen (vähennettynä jälleenvakuutus-sopimusten/erillisyhtiöiden osuudella) kokonaisriskisumma
	C0050	C0060
R0210	0	
R0220	0	
R0230	0	
R0240	25 027	
R0250		0

Kokonais-MCR:n laskenta

Lineaarinen MCR

SCR

MCR:n enimmäistaso

MCR:n vähimmäistaso

Yhdistetty MCR

MCR:n absoluuttinen vähimmäistaso

Vähimmäispääomavaatimus

	C0070
R0300	8 801
R0310	34 831
R0320	15 674
R0330	8 708
R0340	8 801
R0350	3 700
	C0070
R0400	8 801

LähiTapiola Pohjanmaa

Vakavaraisuutta ja taloudellista tilaa koskevan kertomuksen liitteet

Yhtiö julkaisee osana LähiTapiola-ryhmän vakavaraisuutta ja taloudellista tilaa koskevaa kertomusta Solvenssi II -vakavaraisuussääntelyn mukaisesti seuraavat raportointitaulukot 31.12.2022 tilanteessa:

- S.02.01.02 Tase
- S.05.01.02 Vakuutusmaksut, korvaukset ja kulut vakuutuslajeittain
- S.12.01.02 Henkivakuutuksen ja SLT-sairausvakuutuksen vakuutustekninen vastuuelka
- S.17.01.02 Vahinkovakuutusten vakuutustekninen vastuuelka
- S.19.01.21 Vahinkovakuutuskorvaukset
- S.23.01.01 Oma varallisuus
- S.25.01.21 Vakavaraisuuspääomavaatimus (SCR) – Standardikaavaa käyttävät yritykset
- S.28.01.01 Vähimmäispääomavaatimus (MCR) – Vain henkivakuutus- tai vahinkovakuutustoiminta tai jälleenvakuutustoiminta

Esitetyt luvut ovat tuhansia euroja.

S.02.01.02

Tase

Varat

Aineettomat hyödykkeet	
Laskennalliset verosaamiset	
Eläke-etuuksien ylijäämä	
Aineelliset käyttöomaisuushyödykkeet (omassa käytössä)	
Sijoitukset (muut kuin indeksi- ja sijoitussidonnaisiin sopimusten katteena olevat varat)	
Kiinteistöt (muut kuin omassa käytössä olevat)	
Omistusosuudet sidosyhtymissä, mukaan lukien omistusyhteydet	
Osakkeet	
Osakkeet – Listatut	
Osakkeet – Listaamattomat	
Joukkovelkakirjalainat	
Valtion joukkovelkakirjalainat	
Yrityslainat	
Strukturoidut velkakirjat	
Vakuudelliset arvopaperit	
Yhteistä sijoitustoimintaa harjoittavat yritykset	
Johdannaiset	
Talletukset, jotka eivät kuulu muihin rahavaroihin	
Muut sijoitukset	
Indeksi- ja sijoitussidonnaisiin sopimuksiin sijoitetut varat	
Kiinnelainat ja muut lainat	
Lainat, joiden vakuutena on vakuutus sopimus	
Kiinnelainat ja muut lainat yksityishenkilöille	
Muut kiinnelainat ja lainat	
Saamiset jälleenvakuutus sopimuksista :	
Vahinkovakuutus ja NSLT-sairausvakuutus	
Vahinkovakuutus, ilman sairausvakuutusta	
NSLT-sairausvakuutus	
Henkivakuutus ja SLT-sairausvakuutus, ilman sairausvakuutusta ja indeksi- ja sijoitussidonnaisia sopimuksia	
SLT-sairausvakuutus	
Henkivakuutus, ilman sairausvakuutusta ja indeksi- ja sijoitussidonnaisia sopimuksia	
Indeksi- ja sijoitussidonnainen henkivakuutus	
Jälleenvakuutustalletteet	
Vakuutussaamiset ja saamiset vakuutusedustajilta	
Saamiset jälleenvakuutustoiminnasta	
Muut saamiset (myyntisaamiset, ei vakuutuksiin liittyvät)	
Omat osakkeet (suorassa omistuksessa olevat)	
Oman varallisuuden eriin tai maksettaviksi määrättyyn mutta vielä maksamattomaan alkupääomaan liittyvät saamiset	
Rahavarat	
Kaikki muut varat, joita ei ole esitetty muualla	
Varat yhteensä	

	Solvenssi II -arvo C0010
R0030	0
R0040	0
R0050	0
R0060	2 122
R0070	188 379
R0080	976
R0090	4 045
R0100	2 718
R0110	2 709
R0120	9
R0130	1 038
R0140	0
R0150	1 038
R0160	0
R0170	0
R0180	179 602
R0190	0
R0200	0
R0210	0
R0220	0
R0230	0
R0240	0
R0250	0
R0260	0
R0270	3 539
R0280	1 978
R0290	1 981
R0300	-3
R0310	1 561
R0320	0
R0330	1 561
R0340	0
R0350	0
R0360	155
R0370	283
R0380	629
R0390	0
R0400	0
R0410	2 936
R0420	143
R0500	198 186

S.02.01.02

Tase

Velat

	Solvenssi II -arvo C0010
Vakuutustekninen vastuovelka – Vahinkovakuutus	R0510 33 085
Vakuutustekninen vastuovelka – Vahinkovakuutus (ilman sairausvakuutusta)	R0520 29 994
Vakuutustekninen vastuovelka kokonaisuutena laskettuna	R0530 0
Paras estimaatti	R0540 25 609
Riskimarginaali	R0550 4 385
Vakuutustekninen vastuovelka – NSLT-sairausvakuutus	R0560 3 091
Vakuutustekninen vastuovelka kokonaisuutena laskettuna	R0570 0
Paras estimaatti	R0580 2 461
Riskimarginaali	R0590 630
Vakuutustekninen vastuovelka – Henkivakuutus (ilman indeksi- ja sijoitussidonnaisia sopimuksia)	R0600 17 734
Vakuutustekninen vastuovelka – SLT-sairausvakuutus	R0610 37
Vakuutustekninen vastuovelka kokonaisuutena laskettuna	R0620 0
Paras estimaatti	R0630 37
Riskimarginaali	R0640 0
Vakuutustekninen vastuovelka – Henkivakuutus (ilman sairausvakuutusta sekä indeksi- ja sijoitussidonnaisia sopimuksia)	R0650 17 697
Vakuutustekninen vastuovelka kokonaisuutena laskettuna	R0660 0
Paras estimaatti	R0670 17 450
Riskimarginaali	R0680 246
Vakuutustekninen vastuovelka – Indeksi- ja sijoitussidonnainen toiminta	R0690 0
Vakuutustekninen vastuovelka kokonaisuutena laskettuna	R0700 0
Paras estimaatti	R0710 0
Riskimarginaali	R0720 0
Ehdolliset velat	R0740 0
Muut varaukset kuin vakuutustekninen vastuovelka	R0750 0
Eläkevelvoitteet	R0760 0
Jälleenvakuuttajilta pidätetyt talletteet	R0770 0
Laskennalliset verovelat	R0780 15 659
Johdannaiset	R0790 0
Velat luottolaitoksille	R0800 0
Muut rahoitusvelat kuin velat luottolaitoksille	R0810 0
Vakuutusvelat ja velat vakuutusedustajille	R0820 1 150
Jälleenvakuutusvelat	R0830 0
Velat (ostovelat, ei vakuutusvelat)	R0840 4 364
Etuoikeudeltaan huonommat velat	R0850 0
Omaan perusvarallisuuteen kuulumattomat etuoikeudeltaan huonommat velat	R0860 0
Omaan perusvarallisuuteen kuuluvat etuoikeudeltaan huonommat velat	R0870 0
Kaikki muut velat, joita ei ole esitetty muualla	R0880 0
Velat yhteensä	R0900 71 992
Ylijäämä, jonka verran varat ovat velkoja suuremmat	R1000 126 194

Henkivakuutuksen ja SLT-sairausvakuutuksen vakuutustekninen vastuuvulka

Vakuutustekninen vastuuvulka kokonaisuutena laskettuna

Saamiset yhteensä jälleenvakuutus-sopimuksista/erillisyyhtiöiltä ja rajoitetusta jälleenvakuutuksesta oikaistuinä ennustetuilla tappioilla, jotka johtuvat vastapuolen maksukyvyttömyydestä ja liittyvät kokonaisuutena laskettuun vakuutustekniseen vastuuvulkaan

Vakuutustekninen vastuuvulka laskettuna parhaan estimaatin ja riskimarginaalin summana

Paras estimaatti

Bruttomääräinen paras estimaatti

Saamiset yhteensä jälleenvakuutus-sopimuksista/erillisyyhtiöiltä ja rajoitetusta jälleenvakuutuksesta oikaistuinä ennustetuilla tappioilla,

Paras estimaatti, josta on vähennetty saamiset jälleenvakuutus-sopimuksista/erillisyyhtiöiltä ja rajoitetusta jälleenvakuutuksesta -
Yhteensä

Riskimarginaali

Vakuutusteknisen vastuuvulan siirtymätoimenpiteen määrä

Vakuutustekninen vastuuvulka kokonaisuutena laskettuna

Paras estimaatti

Riskimarginaali

Vakuutustekninen vastuuvulka - Yhteensä

	Indeksi- ja sijoitussidonnainen vakuutus			Muu henkivakuutus			Vahinko- vakuutus- sopimuksiin pohjautuvat ja muuhun vakuutus- velvoitteeseen kuin sairaus- vakuutus- velvoitteisiin liittyvät annuiteetit	
	Ylijäämään oikeuttava vakuutus							
	C0020	C0030	C0040	C0050	C0060	C0070	C0080	C0090
R0010	0	0			0			0
R0020	0	0			0			0
R0030	0		0	0		0	0	17 450
R0080	0		0	0		0	0	1 561
R0090	0		0	0		0	0	15 889
R0100	0	0			0			246
R0110	0	0			0			0
R0120	0		0	0		0	0	0
R0130	0	0			0			0
R0200	0	0			0			17 696

Henkivakuutuksen ja SLT-sairausvakuutuksen vakuutustekninen vastuuvulka

Vakuutustekninen vastuuvulka kokonaisuutena laskettuna

Saamiset yhteensä jälleenvakuutus- ja erillisyyhtiöiltä ja rajoitetusta jälleenvakuutuksesta oikaistuina ennustetuilla tappioilla, jotka johtuvat vastapuolen maksukyvyttömyydestä ja liittyvät kokonaisuutena laskettuun vakuutustekniseen vastuuvulkaan

Vakuutustekninen vastuuvulka laskettuna parhaan estimaatin ja riskimarginaalin summana

Paras estimaatti

Bruttomääräinen paras estimaatti

Saamiset yhteensä jälleenvakuutus- ja erillisyyhtiöiltä ja rajoitetusta jälleenvakuutuksesta oikaistuina ennustetuilla tappioilla, jotka johtuvat vastapuolen maksukyvyttömyydestä

Paras estimaatti, josta on vähennetty saamiset jälleenvakuutus- ja erillisyyhtiöiltä ja rajoitetusta jälleenvakuutuksesta - Yhteensä

Riskimarginaali

Vakuutusteknisen vastuuvulkan siirtymätoimenpiteen määrä

Vakuutustekninen vastuuvulka kokonaisuutena laskettuna

Paras estimaatti

Riskimarginaali

Vakuutustekninen vastuuvulka - Yhteensä

	Hyväksytty jälleenvakuutus	Yhteensä (muu henkivakuutus kuin sairausvakuutus, mukaan lukien sijoitus-sidonnainen vakuutus)	Sairausvakuutus (ensivakuutus)		Vahinkovakuutus-sopimuksiin pohjautuvat ja sairausvakuutusvelvoitteisiin liittyvät annuiteetit	Sairausvakuutus (hyväksytty jälleenvakuutus)	Yhteensä (SLT-sairausvakuutus)	
			Optioita ja takuita sisältämättömät sopimukset	Optioita tai takuita sisältävät sopimukset				
	C0100	C0150	C0160	C0170	C0180	C0190	C0200	C0210
R0010	0	0	0			0	0	0
R0020	0	0	0			0	0	0
R0030	0	17 450		0	0	37	0	37
R0080	0	1 561		0	0	0	0	0
R0090	0	15 889		0	0	37	0	37
R0100	0	246	0			0	0	0
R0110	0	0	0			0	0	0
R0120	0	0		0	0	0	0	0
R0130	0	0	0			0	0	0
R0200	0	17 696	0			37	0	37

Vakuutustekninen vastuuelva kokonaisuutena laskettuna

Saamiset yhteensä jälleenvakuutus sopimuksista/erillisyhtiöiltä ja rajoitetusta jälleenvakuutuksesta oikaistuin ennustetuilla tappioilla, jotka johtuvat vastapuolen maksukyvyttömyydestä ja liittyvät kokonaisuutena laskettuun vakuutustekniseen vastuuelvaan

Vakuutustekninen vastuuelva laskettuna parhaan estimaatin ja riskimarginaalin summana**Paras estimaatti****Vakuutusmaksuvastuu**

Brutto

Saamiset yhteensä jälleenvakuutus sopimuksista/erillisyhtiöiltä ja rajoitetusta jälleenvakuutuksesta oikaistuin ennustetuilla tappioilla, jotka johtuvat vastapuolen maksukyvyttömyydestä
Vakuutusmaksuvastuun nettomääräinen paras estimaatti

Korvausvastuu

Brutto

Saamiset yhteensä jälleenvakuutus sopimuksista/erillisyhtiöiltä ja rajoitetusta jälleenvakuutuksesta oikaistuin ennustetuilla tappioilla, jotka johtuvat vastapuolen maksukyvyttömyydestä
Korvausvastuun nettomääräinen paras estimaatti

Paras estimaatti yhteensä - Brutto**Paras estimaatti yhteensä - Netto****Riskimarginaali****Vakuutusteknisen vastuuelvan siirtymätoimenpiteen määrä**

Vakuutustekninen vastuuelva kokonaisuutena laskettuna

Paras estimaatti

Riskimarginaali

Vakuutustekninen vastuuelva - Yhteensä

Vakuutustekninen vastuuelva - Yhteensä

Saamiset jälleenvakuutus sopimuksista/erillisyhtiöiltä ja rajoitetusta jälleenvakuutuksesta oikaistuin ennustetuilla tappioilla, jotka johtuvat vastapuolen maksukyvyttömyydestä - Yhteensä

Vakuutustekninen vastuuelva, josta on vähennetty saamiset jälleenvakuutus sopimuksista/erillisyhtiöiltä ja rajoitetusta jälleenvakuutuksesta - Yhteensä

Ensivakuutus ja hyväksyty suhteellinen jälleenvakuutus					
Sairauskulu- vakuutus	Vakuutus ansiotulon menetyksen varalta	Työntekijäin tapaturma- vakuutus	Moottori- ajoneuvon vastuu- vakuutus	Muu moottori- ajoneuvon vakuutus	Meri-, ilmailu- ja kuljetus- vakuutus
C0020	C0030	C0040	C0050	C0060	C0070
R0010	0	0	0	0	0
R0050	0	0	0	0	0
R0060	399	17	0	1 373	2 018
R0140	-3	0	0	-75	-5
R0150	402	17	0	1 448	2 023
R0160	1 330	715	0	10 548	1 593
R0240	0	0	0	2 115	1
R0250	1 330	715	0	8 433	1 592
R0260	1 729	732	0	11 921	3 611
R0270	1 732	732	0	9 881	3 615
R0280	351	280	0	1 256	897
R0290	0	0	0	0	0
R0300	0	0	0	0	0
R0310	0	0	0	0	0
R0320	2 080	1 012	0	13 177	4 508
R0330	-3	0	0	2 040	-4
R0340	2 083	1 012	0	11 137	4 512

Vakuutustekninen vastuuelka kokonaisuutena laskettuna

Saamiset yhteensä jälleenvakuutus sopimuksista/erillisyyhtiöiltä ja rajoitetusta jälleenvakuutuksesta oikaistuina ennustetuilla tappioilla, jotka johtuvat vastapuolen maksukyvyttömyydestä ja liittyvät kokonaisuutena laskettuun vakuutustekniseen vastuuelkaan

Vakuutustekninen vastuuelka laskettuna parhaan estimaatin ja riskimarginaalin summana**Paras estimaatti****Vakuutusmaksuvastuu**

Brutto

Saamiset yhteensä jälleenvakuutus sopimuksista/erillisyyhtiöiltä ja rajoitetusta jälleenvakuutuksesta oikaistuina ennustetuilla tappioilla, jotka johtuvat vastapuolen maksukyvyttömyydestä
Vakuutusmaksuvastuun nettomääräinen paras estimaatti

Korvausvastuu

Brutto

Saamiset yhteensä jälleenvakuutus sopimuksista/erillisyyhtiöiltä ja rajoitetusta jälleenvakuutuksesta oikaistuina ennustetuilla tappioilla, jotka johtuvat vastapuolen maksukyvyttömyydestä
Korvausvastuun nettomääräinen paras estimaatti

Paras estimaatti yhteensä - Brutto**Paras estimaatti yhteensä - Netto****Riskimarginaali****Vakuutusteknisen vastuuelan siirtymätoimenpiteen määrä**

Vakuutustekninen vastuuelka kokonaisuutena laskettuna

Paras estimaatti

Riskimarginaali

Vakuutustekninen vastuuelka - Yhteensä

Vakuutustekninen vastuuelka - Yhteensä

Saamiset jälleenvakuutus sopimuksista/erillisyyhtiöiltä ja rajoitetusta jälleenvakuutuksesta oikaistuina ennustetuilla tappioilla, jotka johtuvat vastapuolen maksukyvyttömyydestä - Yhteensä

Vakuutustekninen vastuuelka, josta on vähennetty saamiset jälleenvakuutus sopimuksista/erillisyyhtiöiltä ja rajoitetusta jälleenvakuutuksesta - Yhteensä

Ensivakuutus ja hyväksytyt suhteelliset jälleenvakuutukset					
Palo- ja muu omaisuusvahinkovakuutus	Yleinen vastuu- vakuutus	Luotto- ja takaus- vakuutus	Oikeusturva- vakuutus	Matka-apu- vakuutus	Vakuutus muiden taloudellisten menetysten varalta
C0080	C0090	C0100	C0110	C0120	C0130
R0010	0	0	0	0	0
R0050	0	0	0	0	0
R0060	2 619	-46	0	3	84
R0140	-87	0	0	0	-3
R0150	2 706	-46	0	3	87
R0160	4 902	1 197	0	652	208
R0240	36	0	0	0	0
R0250	4 866	1 197	0	652	208
R0260	7 522	1 151	0	654	291
R0270	7 572	1 151	0	655	295
R0280	1 378	331	0	106	117
R0290	0	0	0	0	0
R0300	0	0	0	0	0
R0310	0	0	0	0	0
R0320	8 900	1 482	0	760	408
R0330	-51	0	0	0	-3
R0340	8 950	1 482	0	761	412

Vakuutustekninen vastuuelva kokonaisuutena laskettuna

Saamiset yhteensä jälleenvakuutus sopimuksista/erillisyhtiöiltä ja rajoitetusta jälleenvakuutuksesta oikaistuina ennustetuilla tappioilla, jotka johtuvat vastapuolen maksukyvyttömyydestä ja liittyvät kokonaisuutena laskettuun vakuutustekniseen vastuuelvaan

Vakuutustekninen vastuuelva laskettuna parhaan estimaatin ja riskimarginaalin summana**Paras estimaatti****Vakuutusmaksuvastuu**

Brutto

Saamiset yhteensä jälleenvakuutus sopimuksista/erillisyhtiöiltä ja rajoitetusta jälleenvakuutuksesta oikaistuina ennustetuilla tappioilla, jotka johtuvat vastapuolen maksukyvyttömyydestä
Vakuutusmaksuvastuun nettomääräinen paras estimaatti

Korvausvastuu

Brutto

Saamiset yhteensä jälleenvakuutus sopimuksista/erillisyhtiöiltä ja rajoitetusta jälleenvakuutuksesta oikaistuina ennustetuilla tappioilla, jotka johtuvat vastapuolen maksukyvyttömyydestä
Korvausvastuun nettomääräinen paras estimaatti

Paras estimaatti yhteensä - Brutto**Paras estimaatti yhteensä - Netto****Riskimarginaali****Vakuutusteknisen vastuuelvan siirtymätoimenpiteen määrä**

Vakuutustekninen vastuuelva kokonaisuutena laskettuna

Paras estimaatti

Riskimarginaali

Vakuutustekninen vastuuelva - Yhteensä

Vakuutustekninen vastuuelva - Yhteensä

Saamiset jälleenvakuutus sopimuksista/erillisyhtiöiltä ja rajoitetusta jälleenvakuutuksesta oikaistuina ennustetuilla tappioilla, jotka johtuvat vastapuolen maksukyvyttömyydestä - Yhteensä

Vakuutustekninen vastuuelva, josta on vähennetty saamiset jälleenvakuutus sopimuksista/erillisyhtiöiltä ja rajoitetusta jälleenvakuutuksesta - Yhteensä

	Hyväksytty ei-suhteellinen jälleenvakuutus				Vahinkovakuutusvelvoitteet yhteensä
	Sairausvakuutuksen ei-suhteellinen jälleenvakuutus	Vastuuvakuutuksen ei-suhteellinen jälleenvakuutus	Meri-, ilmailu- ja kuljetusvakuutuksen ei-suhteellinen jälleenvakuutus	Omaisuuksivakuutuksen ei-suhteellinen jälleenvakuutus	
	C0140	C0150	C0160	C0170	
R0010	0	0	0	0	0
R0050	0	0	0	0	0
R0060	0	0	0	0	6 707
R0140	0	0	0	0	-174
R0150	0	0	0	0	6 881
R0160	0	0	0	0	21 363
R0240	0	0	0	0	2 152
R0250	0	0	0	0	19 211
R0260	0	0	0	0	28 070
R0270	0	0	0	0	26 092
R0280	0	0	0	0	5 015
R0290	0	0	0	0	0
R0300	0	0	0	0	0
R0310	0	0	0	0	0
R0320	0	0	0	0	33 085
R0330	0	0	0	0	1 978
R0340	0	0	0	0	31 107

Vahinkovakuutustoiminta yhteensä

Vahingon sattumisvuosi / vakuutussopimusvuosi	Z0020	1 - Vahingon sattumisvuosi
---	-------	----------------------------

Maksetut bruttokorvaukset (ei-kumulatiiviset)

(absoluuttinen määrä)

Vuosi	Kehitysvuosi											Kuluvana vuonna	Kaikkien vuosien summa (kumulatiivinen)		
	0	1	2	3	4	5	6	7	8	9	10 & +				
	C0010	C0020	C0030	C0040	C0050	C0060	C0070	C0080	C0090	C0100	C0110			C0170	C0180
Aiemmat	R0100											357	R0100	357	1 246
N-9	R0160	6 971	5 342	586	97	71	56	11	236	21	14		R0160	14	13 404
N-8	R0170	11 258	5 043	346	119	77	76	54	45	59			R0170	59	17 076
N-7	R0180	10 976	3 306	298	169	90	197	55	44				R0180	44	15 134
N-6	R0190	13 709	5 672	758	274	91	58	40					R0190	40	20 603
N-5	R0200	14 127	5 599	823	166	170	45						R0200	45	20 930
N-4	R0210	18 432	6 857	666	181	104							R0210	104	26 239
N-3	R0220	18 569	6 284	761	404								R0220	404	26 019
N-2	R0230	17 067	6 378	942									R0230	942	24 388
N-1	R0240	18 838	7 562										R0240	7 562	26 400
N	R0250	18 998											R0250	18 998	18 998
	Yhteensä	R0260	28 569										R0260	28 569	210 436

S.19.01.21

Vahinkovakuutuskorvaukset

Korvausvastuun bruttomääräinen diskonttaamaton paras estimaatti

(absoluuttinen määrä)

Vuosi	Kehitysvuosi											Vuoden lopussa (diskonttatut tiedot)			
	0	1	2	3	4	5	6	7	8	9	10 & +		C0360		
	C0200	C0210	C0220	C0230	C0240	C0250	C0260	C0270	C0280	C0290	C0300				
Aiemmat	R0100											3 715	R0100	2 496	
N-9	R0160	0	0	180	1 156	1 121	997	670	586	502			R0160	303	
N-8	R0170	0	337	1 489	1 210	941	770	659	571				R0170	350	
N-7	R0180	0	907	1 869	1 560	1 184	909	763	665				R0180	413	
N-6	R0190	7 094	3 252	1 970	1 456	1 118	862	742					R0190	466	
N-5	R0200	10 205	3 151	1 684	1 307	972	750						R0200	487	
N-4	R0210	11 327	2 588	1 554	1 683	1 395							R0210	1 083	
N-3	R0220	10 942	2 608	1 647	1 082								R0220	740	
N-2	R0230	10 654	2 308	1 457									R0230	1 040	
N-1	R0240	10 416	2 378										R0240	1 844	
N	R0250	11 044											R0250	9 905	
													Yhteensä	R0260	19 127

LähiTapiola Pohjanmaa

S.23.01.01

Oma varallisuus

Oma perusvarallisuus ennen delegoidun asetuksen (EU) 2015/35 68 artiklan mukaisia muilla rahoitusaloilla olevien omistusyhteyksien vähennyksiä

Tavanomainen osakepääoma (joka sisältää omat osakkeet)
 Tavanomaiseen osakepääomaan liittyvä ylikurssirahasto
 Alkupääoma, jäsenten maksuosuudet tai niitä vastaavat oman perusvarallisuuden erät keskinäisten tai niitä vastaavien yritysten osalta
 Etuoikeudeltaan huonommat jäsenten keskinäiset rahastot

Ylijäämävarallisuus
 Etuoikeutetut osakkeet

Etuoikeutettuihin osakkeisiin liittyvä ylikurssirahasto
 Täsmäytyserä
 Etuoikeudeltaan huonommat velat
 Laskennallisten nettoverosaamisten arvoa vastaava määrä
 Muut valvontaviranomaisen omaksi perusvarallisuudeksi hyväksymät erät, joita ei ole esitetty edellä

Tilinpäätöksen oma varallisuus, jota ei pitäisi esittää täsmäytyseränä ja joka ei täytä Solvenssi II:n mukaisen oman varallisuuden luokitteluperusteita

Tilinpäätöksen oma varallisuus, jota ei pitäisi esittää täsmäytyseränä ja joka ei täytä Solvenssi II:n mukaisen oman varallisuuden luokitteluperusteita

Vähennykset

Rahoitus- ja luottolaitoksiin oleviin omistusyhteyksiin perustuvat vähennykset

Oma perusvarallisuus yhteensä vähennysten jälkeen**Oma lisävarallisuus**

Maksamaton tavanomainen osakepääoma, joka on maksettava vaadittaessa mutta jota ei ole vielä vaadittu maksettavaksi

Maksamaton eikä vielä maksettavaksi vaadittu alkupääoma, jäsenten maksuosuudet tai vastaavat oman perusvarallisuuden erät, jotka on maksettava vaadittaessa, keskinäisten tai niitä vastaavien yritysten osalta

Maksamattomat etuoikeutetut osakkeet, jotka on maksettava vaadittaessa mutta joita ei ole vielä vaadittu maksettaviksi

Oikeudellisesti sitova sitoumus merkitä ja maksaa etuoikeudeltaan huonommat velat vaadittaessa

Direktiivin 2009/138/EY 96 artiklan 2 kohdan mukaiset remburssit ja takuut
 Muut kuin direktiivin 2009/138/EY 96 artiklan 2 kohdan mukaiset remburssit ja takuut
 Direktiivin 2009/138/EY 96 artiklan 3 kohdan ensimmäisen alakohdan mukaiset jäseniltä vaaditut lisämaksut

Jäseniltä vaaditut lisämaksut – Muut kuin direktiivin 2009/138/EY 96 artiklan 3 kohdan ensimmäisessä alakohdassa tarkoitetut

Muu oma lisävarallisuus

Oma lisävarallisuus yhteensä**Käytettävissä oleva ja hyväksyttävä oma varallisuus**

SCR:n täyttämiseksi käytettävissä oleva oma varallisuus yhteensä
 MCR:n täyttämiseksi käytettävissä oleva oma varallisuus yhteensä
 SCR:n täyttämiseksi hyväksyttävä oma varallisuus yhteensä
 MCR:n täyttämiseksi hyväksyttävä oma varallisuus yhteensä

SCR**MCR****Hyväksyttävän oman varallisuuden ja SCR:n suhdeluku****Hyväksyttävän oman varallisuuden ja MCR:n suhdeluku****Täsmäytyserä**

Ylijäämä, jonka verran varat ovat velkoja suuremmat
 Omat osakkeet (suorassa ja välillisessä omistuksessa olevat)
 Odotettavissa olevat osingot, voitonjao ja maksut
 Muut oman perusvarallisuuden erät
 Vastaaavuukskorjauskantoja ja erillään pidettäviä rahastoja koskevat sidotun oman pääoman erien oikaisut

Täsmäytyserä**Odotettavissa olevat voitot**

Tuleviin vakuutusmaksuihin sisältyvät odotettavissa olevat voitot (EPIFP) – Henkivakuutus
 Tuleviin vakuutusmaksuihin sisältyvät odotettavissa olevat voitot (EPIFP) – Vahinkovakuutus

Tuleviin vakuutusmaksuihin sisältyvät odotettavissa olevat voitot (EPIFP) yhteensä

	Yhteensä	Luokka 1 (T1) - käytettävissä rajoituksetta	Luokka 1 (T1) - käytettävissä rajoitetusti	Luokka 2 (T2)	Luokka 3 (T3)
	C0010	C0020	C0030	C0040	C0050
R0010	0	0		0	
R0030	0	0		0	
R0040	14 619	14 619		0	
R0050	0		0	0	0
R0070	0	0			
R0090	0		0	0	0
R0110	0		0	0	0
R0130	111 575	111 575			
R0140	0		0	0	0
R0160	0				0
R0180	0	0	0	0	0
R0220	0				
R0230	0	0	0	0	
R0290	126 194	126 194	0	0	0
R0300	0			0	
R0310	0			0	
R0320	0			0	0
R0330	0			0	0
R0340	0			0	
R0350	0			0	0
R0360	0			0	
R0370	0			0	
R0390	0			0	0

	Yhteensä	Luokka 1 (T1) - käytettävissä rajoituksetta	Luokka 1 (T1) - käytettävissä rajoitetusti	Luokka 2 (T2)	Luokka 3 (T3)
	C0010	C0020	C0030	C0040	C0050
R0400	0			0	0
R0500	126 194	126 194	0	0	0
R0510	126 194	126 194	0	0	
R0540	126 194	126 194	0	0	0
R0550	126 194	126 194	0	0	
R0580	37 946				
R0600	9 486				
R0620	333 %				
R0640	1 330 %				

	C0060
R0700	126 194
R0710	0
R0720	0
R0730	14 619
R0740	0
R0760	111 575
R0770	0
R0780	1 436
R0790	1 436

LähiTapiola Pohjanmaa

S.25.01.21

Vakavaraisuuspääomavaatimus (SCR) – Standardikaavaa käyttävät yritykset

Perusvakavaraisuuspääomavaatimus

Markkinariski
Vastapuoliriski
Henkivakuutusriski
Sairausvakuutusriski

Vahinkovakuutusriski

Hajautus
Aineettomien hyödykkeiden riski

Perusvakavaraisuuspääomavaatimus

	Brutto-SCR	Yritys- kohtaiset parametrit	Yksinker- taistukset
	C0110	C0090	C0120
R0010	40 121		
R0020	2 643		
R0030	908	ei mitään	
R0040	1 936	ei mitään	
R0050	10 769	ei mitään	
R0060	-10 590		
R0070	0		
R0100	45 787		

Vakavaraisuuspääomavaatimuksen laskenta

Operatiivinen riski
Vakuustekniseen vastuuvelkaan liittyvä tappioiden
vaimennusvaikutus
Laskennallisiin veroihin liittyvä tappioiden vaimennusvaikutus
Direktiivin 2003/41/EY 4 artiklan mukaisesti harjoitettavan
liiketoiminnan pääomavaatimus

Vakavaraisuuspääomavaatimus, ilman pääomavaatimuksen
korotusta

Jo tehdyt pääomavaatimuksen korotukset

Vakavaraisuuspääomavaatimus

Muut tiedot SCR:stä

Duraatiopohjaista osakeriskiä koskevan alariskiosion
pääomavaatimus
Jäljellä olevan osan nimellisten SCR:ien kokonaismäärä
Erillään pidettäviä rahastoja koskevien nimellisten SCR:ien
kokonaismäärä
Vastaavuuskorjauskantojen nimellisten SCR:ien kokonaismäärä
Erillään pidettävien rahastojen nimellisten SCR:ien yhdistämisestä
johtuvat hajautusvaikutukset 304 artiklaa varten

Verokantaa koskeava lähestymistapa

Keskimääräiseen verokantaan pohjautuva lähestymistapa

Laskennallisiin veroihin liittyvä tappioiden vaimennusvaikutus

Laskennallisten verovelkojen tuloutuksella perusteltu laskennallisiin
veroihin liittyvä tappioiden vaimennusvaikutus

Todennäköisellä tulevalla verotettavalla taloudellisella voitolla
perusteltu laskennallisiin veroihin liittyvä tappioiden vaimennusvaikutus

Tappiontasauksella perusteltu laskennallisiin veroihin liittyvä tappioiden
vaimennusvaikutus, kuluva vuosi

Tappiontasauksella perusteltu laskennallisiin veroihin liittyvä tappioiden
vaimennusvaikutus, tulevat vuodet

Laskennallisiin veroihin liittyvän tappioiden vaimennusvaikutuksen
enimmäismäärä

	C0100
R0130	1 645
R0140	0
R0150	-9 486
R0160	0
R0200	37 946
R0210	0
R0220	37 946
R0400	0
R0410	0
R0420	0
R0430	0
R0440	0

Kyllä/Ei

C0109

R0590	Kyllä
-------	-------

Laskennallisiin
veroihin liittyvä
tappioiden
vaimennusvaikutus
C0130

R0640	-9 486
R0650	-9 486
R0660	0
R0670	0
R0680	0
R0690	0

LähiTapiola Pohjanmaa

S.28.01.01

Vähimmäispääomavaatimus (MCR) – Vain henkivakuutus- tai vahinkovakuutustoiminta tai jälleenvakuutustoiminta

Vahinkovakuutus- ja vahinkojälleenvakuutusvelvoitteisiin sovellettava lineaarisen kaavan osa

MCR_{NL} Tulos

	C0010
R0010	6 488

Sairauskuluvakuutus ja sen suhteellinen jälleenvakuutus

Vakuutus ansiotulon menetyksen varalta ja sen suhteellinen jälleenvakuutus

Työntekijän tapaturmavakuutus ja sen suhteellinen jälleenvakuutus

Moottoriajoneuvon vastuuvakuutus ja sen suhteellinen jälleenvakuutus

Muu moottoriajoneuvovakuutus ja sen suhteellinen jälleenvakuutus

Meri-, ilmailu- ja kuljetusvakuutus ja sen suhteellinen jälleenvakuutus

Palo- ja muu omaisuusvahinkovakuutus ja sen suhteellinen jälleenvakuutus

Yleinen vastuuvakuutus ja sen suhteellinen jälleenvakuutus

Luotto- ja takausvakuutus ja sen suhteellinen jälleenvakuutus

Oikeusturvavakuutus ja sen suhteellinen jälleenvakuutus

Matka-apuvakuutus ja sen suhteellinen jälleenvakuutus

Vakuutus muiden taloudellisten menetysten varalta ja sen suhteellinen jälleenvakuutus

Sairausvakuutuksen ei-suhteellinen jälleenvakuutus

Vastuuvakuutuksen ei-suhteellinen jälleenvakuutus

Meri-, ilmailu- ja kuljetusvakuutuksen ei-suhteellinen jälleenvakuutus

Omaisuusvakuutuksen ei-suhteellinen jälleenvakuutus

	Nettomääräinen (vähennettynä jälleenvakuutus-sopimusten/erillisyhtiöiden osuudella) paras estimaatti ja vakuutustekninen vastuuvelka kokonaisuutena laskettuna	Nettomääräinen (vähennettynä jälleenvakuutus-sopimusten osuudella) vakuutusmaksutulo viimeisten 12 kuukauden ajalta
	C0020	C0030
R0020	1 732	7 222
R0030	732	1 244
R0040	0	0
R0050	9 881	10 773
R0060	3 615	12 768
R0070	459	1 139
R0080	7 573	17 076
R0090	1 152	1 433
R0100	0	0
R0110	654	1 275
R0120	0	0
R0130	294	540
R0140	0	0
R0150	0	0
R0160	0	0
R0170	0	0

Henkivakuutus- ja henkiläjälleenvakuutusvelvoitteisiin sovellettava lineaarisen kaavan osa

MCR_L Tulos

	C0040
R0200	334

Oikeuden ylijäämään sisältävät velvoitteet – Taatut etuudet

Oikeuden ylijäämään sisältävät velvoitteet – Tulevat harkinnanvaraiset lisäetuudet

Indeksi- ja sijoitussidonnaiset vakuutusvelvoitteet

Muut henki(jälleenvakuutus- ja sairaus(jälleenvakuutus)velvoitteet

Kaikkien henki(jälleenvakuutus)velvoitteiden kokonaisriskisumma

	Nettomääräinen (vähennettynä jälleenvakuutus-sopimusten/erillisyhtiöiden osuudella) paras estimaatti ja vakuutustekninen vastuuvelka kokonaisuutena laskettuna	Nettomääräinen (vähennettynä jälleenvakuutus-sopimusten/erillisyhtiöiden osuudella) kokonaisriskisumma
	C0050	C0060
R0210	0	
R0220	0	
R0230	0	
R0240	15 926	
R0250		0

Kokonais-MCR:n laskenta

Lineaarinen MCR

SCR

MCR:n enimmäistaso

MCR:n vähimmäistaso

Yhdistetty MCR

MCR:n absoluuttinen vähimmäistaso

Vähimmäispääomavaatimus

	C0070
R0300	6 823
R0310	37 946
R0320	17 076
R0330	9 486
R0340	9 486
R0350	3 700
	C0070
R0400	9 486

LähiTapiola Pohjoinen

Vakavaraisuutta ja taloudellista tilaa koskevan kertomuksen liitteet

Yhtiö julkaisee osana LähiTapiola-ryhmän vakavaraisuutta ja taloudellista tilaa koskevaa kertomusta Solvenssi II -vakavaraisuussääntelyn mukaisesti seuraavat raportointitaulukot 31.12.2022 tilanteessa:

- S.02.01.02 Tase
- S.05.01.02 Vakuutusmaksut, korvaukset ja kulut vakuutuslajeittain
- S.12.01.02 Henkivakuutuksen ja SLT-sairausvakuutuksen vakuutustekninen vastuuelka
- S.17.01.02 Vahinkovakuutusten vakuutustekninen vastuuelka
- S.19.01.21 Vahinkovakuutuskorvaukset
- S.23.01.01 Oma varallisuus
- S.25.01.21 Vakavaraisuuspääomavaatimus (SCR) – Standardikaavaa käyttävät yritykset
- S.28.01.01 Vähimmäispääomavaatimus (MCR) – Vain henkivakuutus- tai vahinkovakuutustoiminta tai jälleenvakuutustoiminta

Esitetyt luvut ovat tuhansia euroja.

S.02.01.02

Tase

Varat

Aineettomat hyödykkeet	
Laskennalliset verosaamiset	
Eläke-etuuksien ylijäämä	
Aineelliset käyttöomaisuushyödykkeet (omassa käytössä)	
Sijoitukset (muut kuin indeksi- ja sijoitussidonnaisiin sopimusten katteena olevat varat)	
Kiinteistöt (muut kuin omassa käytössä olevat)	
Omistusosuudet sidosyrityksissä, mukaan lukien omistusyhteydet	
Osakkeet	
Osakkeet – Listatut	
Osakkeet – Listaamattomat	
Joukkovelkakirjalainat	
Valtion joukkovelkakirjalainat	
Yrityslainat	
Strukturoidut velkakirjat	
Vakuudelliset arvopaperit	
Yhteistä sijoitustoimintaa harjoittavat yritykset	
Johdannaiset	
Talletukset, jotka eivät kuulu muihin rahavaroihin	
Muut sijoitukset	
Indeksi- ja sijoitussidonnaisiin sopimuksiin sijoitetut varat	
Kiinnelainat ja muut lainat	
Lainat, joiden vakuutena on vakuutus sopimus	
Kiinnelainat ja muut lainat yksityishenkilöille	
Muut kiinnelainat ja lainat	
Saamiset jälleenvakuutus sopimuksista :	
Vahinkovakuutus ja NSLT-sairausvakuutus	
Vahinkovakuutus, ilman sairausvakuutusta	
NSLT-sairausvakuutus	
Henkivakuutus ja SLT-sairausvakuutus, ilman sairausvakuutusta ja indeksi- ja sijoitussidonnaisia sopimuksia	
SLT-sairausvakuutus	
Henkivakuutus, ilman sairausvakuutusta ja indeksi- ja sijoitussidonnaisia sopimuksia	
Indeksi- ja sijoitussidonnainen henkivakuutus	
Jälleenvakuutustalletteet	
Vakuutussaamiset ja saamiset vakuutusedustajilta	
Saamiset jälleenvakuutustoiminnasta	
Muut saamiset (myyntisaamiset, ei vakuutuksiin liittyvät)	
Omat osakkeet (suorassa omistuksessa olevat)	
Oman varallisuuden eriin tai maksettaviksi määrättyyn mutta vielä maksamattomaan alkupääomaan liittyvät saamiset	
Rahavarat	
Kaikki muut varat, joita ei ole esitetty muualla	
Varat yhteensä	

	Solvenssi II -arvo C0010
R0030	0
R0040	0
R0050	0
R0060	3 085
R0070	323 104
R0080	7 532
R0090	7 272
R0100	0
R0110	0
R0120	0
R0130	2 547
R0140	0
R0150	2 547
R0160	0
R0170	0
R0180	305 753
R0190	0
R0200	0
R0210	0
R0220	0
R0230	0
R0240	0
R0250	0
R0260	0
R0270	5 785
R0280	3 458
R0290	3 463
R0300	-4
R0310	2 326
R0320	0
R0330	2 326
R0340	0
R0350	0
R0360	377
R0370	953
R0380	1 102
R0390	0
R0400	0
R0410	5 784
R0420	176
R0500	340 366

S.02.01.02

Tase

Velat

	Solvenssi II -arvo C0010
Vakuutustekninen vastuovelka – Vahinkovakuutus	R0510 51 064
Vakuutustekninen vastuovelka – Vahinkovakuutus (ilman sairausvakuutusta)	R0520 41 218
Vakuutustekninen vastuovelka kokonaisuutena laskettuna	R0530 0
Paras estimaatti	R0540 34 597
Riskimarginaali	R0550 6 621
Vakuutustekninen vastuovelka – NSLT-sairausvakuutus	R0560 9 846
Vakuutustekninen vastuovelka kokonaisuutena laskettuna	R0570 0
Paras estimaatti	R0580 8 618
Riskimarginaali	R0590 1 227
Vakuutustekninen vastuovelka – Henkivakuutus (ilman indeksi- ja sijoitussidonnaisia sopimuksia)	R0600 56 429
Vakuutustekninen vastuovelka – SLT-sairausvakuutus	R0610 75
Vakuutustekninen vastuovelka kokonaisuutena laskettuna	R0620 0
Paras estimaatti	R0630 74
Riskimarginaali	R0640 1
Vakuutustekninen vastuovelka – Henkivakuutus (ilman sairausvakuutusta sekä indeksi- ja sijoitussidonnaisia sopimuksia)	R0650 56 354
Vakuutustekninen vastuovelka kokonaisuutena laskettuna	R0660 0
Paras estimaatti	R0670 55 490
Riskimarginaali	R0680 865
Vakuutustekninen vastuovelka – Indeksi- ja sijoitussidonnainen toiminta	R0690 0
Vakuutustekninen vastuovelka kokonaisuutena laskettuna	R0700 0
Paras estimaatti	R0710 0
Riskimarginaali	R0720 0
Ehdolliset velat	R0740 0
Muut varaukset kuin vakuutustekninen vastuovelka	R0750 0
Eläkevelvoitteet	R0760 0
Jälleenvakuuttajilta pidätetyt talletteet	R0770 0
Laskennalliset verovelat	R0780 26 050
Johdannaiset	R0790 0
Velat luottolaitoksille	R0800 0
Muut rahoitusvelat kuin velat luottolaitoksille	R0810 0
Vakuutusvelat ja velat vakuutusedustajille	R0820 1 636
Jälleenvakuutusvelat	R0830 0
Velat (ostovelat, ei vakuutusvelat)	R0840 4 776
Etuoikeudeltaan huonommat velat	R0850 0
Omaan perusvarallisuuteen kuulumattomat etuoikeudeltaan huonommat velat	R0860 0
Omaan perusvarallisuuteen kuuluvat etuoikeudeltaan huonommat velat	R0870 0
Kaikki muut velat, joita ei ole esitetty muualla	R0880 0
Velat yhteensä	R0900 139 955
Ylijäämä, jonka verran varat ovat velkoja suuremmat	R1000 200 411

Henkivakuutuksen ja SLT-sairausvakuutuksen vakuutustekninen vastuuvulka

Vakuutustekninen vastuuvulka kokonaisuutena laskettuna

Saamiset yhteensä jälleenvakuutus-sopimuksista/erillisyyhtiöiltä ja rajoitetusta jälleenvakuutuksesta oikaistuina ennustetuilla tappioilla, jotka johtuvat vastapuolen maksukyvyttömyydestä ja liittyvät kokonaisuutena laskettuun vakuutustekniseen vastuuvulkaan

Vakuutustekninen vastuuvulka laskettuna parhaan estimaatin ja riskimarginaalin summana

Paras estimaatti

Bruttomääräinen paras estimaatti

Saamiset yhteensä jälleenvakuutus-sopimuksista/erillisyyhtiöiltä ja rajoitetusta jälleenvakuutuksesta oikaistuina ennustetuilla tappioilla,

Paras estimaatti, josta on vähennetty saamiset jälleenvakuutus-sopimuksista/erillisyyhtiöiltä ja rajoitetusta jälleenvakuutuksesta – Yhteensä

Riskimarginaali

Vakuutusteknisen vastuuvulkan siirtymätoimenpiteen määrä

Vakuutustekninen vastuuvulka kokonaisuutena laskettuna

Paras estimaatti

Riskimarginaali

Vakuutustekninen vastuuvulka – Yhteensä

	Indeksi- ja sijoitussidonnainen vakuutus			Muu henkivakuutus			Vahinko- vakuutus- sopimuksiin pohjautuvat ja muhun vakuutus- velvoitteeseen kuin sairaus- vakuutus- velvoitteisiin liittyvät annuiteetit	
	Ylijäämään oikeuttava vakuutus							
	C0020	C0030	C0040	C0050	C0060	C0070	C0080	C0090
R0010	0	0			0			0
R0020	0	0			0			0
R0030	0		0	0		0	0	55 490
R0080	0		0	0		0	0	2 326
R0090	0		0	0		0	0	53 164
R0100	0	0			0			865
R0110	0	0			0			0
R0120	0		0	0		0	0	0
R0130	0	0			0			0
R0200	0	0			0			56 355

Henkivakuutuksen ja SLT-sairausvakuutuksen vakuutustekninen vastuuvélka

Vakuutustekninen vastuuvélka kokonaisuutena laskettuna

Saamiset yhteensä jälleenvakuutus-sopimuksista/erillisyyhtiöiltä ja rajoitetusta jälleenvakuutuksesta oikaistuina ennustetuilla tappioilla, jotka johtuvat vastapuolen maksukyvyttömyydestä ja liittyvät kokonaisuutena laskettuun vakuutustekniseen vastuuvélkaan

Vakuutustekninen vastuuvélka laskettuna parhaan estimaatin ja riskimarginaalin summana

Paras estimaatti

Bruttomääräinen paras estimaatti

Saamiset yhteensä jälleenvakuutus-sopimuksista/erillisyyhtiöiltä ja rajoitetusta jälleenvakuutuksesta oikaistuina ennustetuilla tappioilla, jotka johtuvat vastapuolen maksukyvyttömyydestä

Paras estimaatti, josta on vähennetty saamiset jälleenvakuutus-sopimuksista/erillisyyhtiöiltä ja rajoitetusta jälleenvakuutuksesta - Yhteensä

Riskimarginaali

Vakuutusteknisen vastuuvélkan siirtymätoimenpiteen määrä

Vakuutustekninen vastuuvélka kokonaisuutena laskettuna

Paras estimaatti

Riskimarginaali

Vakuutustekninen vastuuvélka - Yhteensä

	Hyväksytty jälleenvakuutus	Yhteensä (muu henkivakuutus kuin sairausvakuutus, mukaan lukien sijoitus-sidonnainen vakuutus)	Sairausvakuutus (ensivakuutus)		Vahinkovakuutus-sopimuksiin pohjautuvat ja sairausvakuutusvelvoitteisiin liittyvät annuiteetit	Sairausvakuutus (hyväksytty jälleenvakuutus)	Yhteensä (SLT-sairausvakuutus)	
			Optioita ja takuita sisältämättömät sopimukset	Optioita tai takuita sisältävät sopimukset				
	C0100	C0150	C0160	C0170	C0180	C0190	C0200	C0210
R0010	0	0	0			0	0	0
R0020	0	0	0			0	0	0
R0030	0	55 490		0	0	74	0	74
R0080	0	2 326		0	0	0	0	0
R0090	0	53 164		0	0	74	0	74
R0100	0	865	0			1	0	1
R0110	0	0	0			0	0	0
R0120	0	0		0	0	0	0	0
R0130	0	0	0			0	0	0
R0200	0	56 355	0			75	0	75

Vakuutustekninen vastuuelva kokonaisuutena laskettuna

Saamiset yhteensä jälleenvakuutus sopimuksista/erillisyyhtiöiltä ja rajoitetusta jälleenvakuutuksesta oikaistuina ennustetuilla tappioilla, jotka johtuvat vastapuolen maksukyvyttömyydestä ja liittyvät kokonaisuutena laskettuun vakuutustekniseen vastuuelvaan

Vakuutustekninen vastuuelva laskettuna parhaan estimaatin ja riskimarginaalin summana**Paras estimaatti****Vakuutusmaksuvastuu**

Brutto

Saamiset yhteensä jälleenvakuutus sopimuksista/erillisyyhtiöiltä ja rajoitetusta jälleenvakuutuksesta oikaistuina ennustetuilla tappioilla, jotka johtuvat vastapuolen maksukyvyttömyydestä
Vakuutusmaksuvastuun nettomääräinen paras estimaatti

Korvausvastuu

Brutto

Saamiset yhteensä jälleenvakuutus sopimuksista/erillisyyhtiöiltä ja rajoitetusta jälleenvakuutuksesta oikaistuina ennustetuilla tappioilla, jotka johtuvat vastapuolen maksukyvyttömyydestä
Korvausvastuun nettomääräinen paras estimaatti

Paras estimaatti yhteensä - Brutto**Paras estimaatti yhteensä - Netto****Riskimarginaali****Vakuutusteknisen vastuuelvan siirtymätoimenpiteen määrä**

Vakuutustekninen vastuuelva kokonaisuutena laskettuna

Paras estimaatti

Riskimarginaali

Vakuutustekninen vastuuelva - Yhteensä

Vakuutustekninen vastuuelva - Yhteensä

Saamiset jälleenvakuutus sopimuksista/erillisyyhtiöiltä ja rajoitetusta jälleenvakuutuksesta oikaistuina ennustetuilla tappioilla, jotka johtuvat vastapuolen maksukyvyttömyydestä - Yhteensä

Vakuutustekninen vastuuelva, josta on vähennetty saamiset jälleenvakuutus sopimuksista/erillisyyhtiöiltä ja rajoitetusta jälleenvakuutuksesta - Yhteensä

Ensivakuutus ja hyväksytyt suhteelliset jälleenvakuutukset					
Sairauskulu- vakuutus	Vakuutus ansiotulon menetyksen varalta	Työntekijäin tapaturma- vakuutus	Moottori- ajoneuvon vastuu- vakuutus	Muu moottori- ajoneuvon vakuutus	Meri-, ilmailu- ja kuljetus- vakuutus
C0020	C0030	C0040	C0050	C0060	C0070
R0010	0	0	0	0	0
R0050	0	0	0	0	0
R0060	1 946	313	0	1 333	2 500
R0140	-4	0	0	-60	-7
R0150	1 950	313	0	1 393	2 507
R0160	3 499	2 860	0	16 929	1 934
R0240	0	0	0	3 602	5
R0250	3 499	2 860	0	13 327	1 929
R0260	5 445	3 173	0	18 262	4 434
R0270	5 449	3 173	0	14 720	4 436
R0280	623	605	0	2 080	1 465
R0290	0	0	0	0	0
R0300	0	0	0	0	0
R0310	0	0	0	0	0
R0320	6 068	3 778	0	20 342	5 899
R0330	-4	0	0	3 542	-2
R0340	6 072	3 778	0	16 800	5 901

Vakuutustekninen vastuuelva kokonaisuutena laskettuna

Saamiset yhteensä jälleenvakuutus sopimuksista/erillisyhtiöiltä ja rajoitetusta jälleenvakuutuksesta oikaistuina ennustetuilla tappioilla, jotka johtuvat vastapuolen maksukyvyttömyydestä ja liittyvät kokonaisuutena laskettuun vakuutustekniseen vastuuelvaan

Vakuutustekninen vastuuelva laskettuna parhaan estimaatin ja riskimarginaalin summana**Paras estimaatti****Vakuutusmaksuvastuu**

Brutto

Saamiset yhteensä jälleenvakuutus sopimuksista/erillisyhtiöiltä ja rajoitetusta jälleenvakuutuksesta oikaistuina ennustetuilla tappioilla, jotka johtuvat vastapuolen maksukyvyttömyydestä
Vakuutusmaksuvastuun nettomääräinen paras estimaatti

Korvausvastuu

Brutto

Saamiset yhteensä jälleenvakuutus sopimuksista/erillisyhtiöiltä ja rajoitetusta jälleenvakuutuksesta oikaistuina ennustetuilla tappioilla, jotka johtuvat vastapuolen maksukyvyttömyydestä
Korvausvastuun nettomääräinen paras estimaatti

Paras estimaatti yhteensä - Brutto**Paras estimaatti yhteensä - Netto****Riskimarginaali****Vakuutusteknisen vastuuelvan siirtymätoimenpiteen määrä**

Vakuutustekninen vastuuelva kokonaisuutena laskettuna

Paras estimaatti

Riskimarginaali

Vakuutustekninen vastuuelva - Yhteensä

Vakuutustekninen vastuuelva - Yhteensä

Saamiset jälleenvakuutus sopimuksista/erillisyhtiöiltä ja rajoitetusta jälleenvakuutuksesta oikaistuina ennustetuilla tappioilla, jotka johtuvat vastapuolen maksukyvyttömyydestä - Yhteensä

Vakuutustekninen vastuuelva, josta on vähennetty saamiset jälleenvakuutus sopimuksista/erillisyhtiöiltä ja rajoitetusta jälleenvakuutuksesta - Yhteensä

Ensivakuutus ja hyväksytyt suhteelliset jälleenvakuutukset					
Palo- ja muu omaisuusvahinkovakuutus	Yleinen vastuu- vakuutus	Luotto- ja takaus- vakuutus	Oikeusturva- vakuutus	Matka-apu- vakuutus	Vakuutus muiden taloudellisten menetysten varalta
C0080	C0090	C0100	C0110	C0120	C0130
R0010	0	0	0	0	0
R0050	0	0	0	0	0
R0060	2 058	241	0	249	0
R0140	-109	-1	0	0	-3
R0150	2 167	242	0	249	0
R0160	5 296	1 370	0	2 192	0
R0240	36	0	0	0	0
R0250	5 260	1 370	0	2 192	0
R0260	7 354	1 611	0	2 441	0
R0270	7 427	1 612	0	2 441	0
R0280	1 942	503	0	216	0
R0290	0	0	0	0	0
R0300	0	0	0	0	0
R0310	0	0	0	0	0
R0320	9 296	2 114	0	2 657	0
R0330	-73	-1	0	0	-3
R0340	9 369	2 115	0	2 657	0

LähiTapiola Pohjoinen

S.17.01.02

Vahinkovakuutusten vakuutustekninen vastuuelva

Vakuutustekninen vastuuelva kokonaisuutena laskettuna

Saamiset yhteensä jälleenvakuutus sopimuksista/erillisyhtiöiltä ja rajoitetusta jälleenvakuutuksesta oikaistuina ennustetuilla tappioilla, jotka johtuvat vastapuolen maksukyvyttömyydestä ja liittyvät kokonaisuutena laskettuun vakuutustekniseen vastuuelvaan

Vakuutustekninen vastuuelva laskettuna parhaan estimaatin ja riskimarginaalin summana

Paras estimaatti

Vakuutusmaksuvastuu

Brutto

Saamiset yhteensä jälleenvakuutus sopimuksista/erillisyhtiöiltä ja rajoitetusta jälleenvakuutuksesta oikaistuina ennustetuilla tappioilla, jotka johtuvat vastapuolen maksukyvyttömyydestä
Vakuutusmaksuvastuun nettomääräinen paras estimaatti

Korvausvastuu

Brutto

Saamiset yhteensä jälleenvakuutus sopimuksista/erillisyhtiöiltä ja rajoitetusta jälleenvakuutuksesta oikaistuina ennustetuilla tappioilla, jotka johtuvat vastapuolen maksukyvyttömyydestä
Korvausvastuun nettomääräinen paras estimaatti

Paras estimaatti yhteensä - Brutto

Paras estimaatti yhteensä - Netto

Riskimarginaali

Vakuutusteknisen vastuuelvan siirtymätoimenpiteen määrä

Vakuutustekninen vastuuelva kokonaisuutena laskettuna

Paras estimaatti

Riskimarginaali

Vakuutustekninen vastuuelva - Yhteensä

Vakuutustekninen vastuuelva - Yhteensä

Saamiset jälleenvakuutus sopimuksista/erillisyhtiöiltä ja rajoitetusta jälleenvakuutuksesta oikaistuina ennustetuilla tappioilla, jotka johtuvat vastapuolen maksukyvyttömyydestä - Yhteensä

Vakuutustekninen vastuuelva, josta on vähennetty saamiset jälleenvakuutus sopimuksista/erillisyhtiöiltä ja rajoitetusta jälleenvakuutuksesta - Yhteensä

	Hyväksytty ei-suhteellinen jälleenvakuutus				Vahinkovakuutusvelvoitteet yhteensä
	Sairausvakuutuksen ei-suhteellinen jälleenvakuutus	Vastuuvakuutuksen ei-suhteellinen jälleenvakuutus	Meri-, ilmailu- ja kuljetusvakuutuksen ei-suhteellinen jälleenvakuutus	Omaisuuksivakuutuksen ei-suhteellinen jälleenvakuutus	
	C0140	C0150	C0160	C0170	
R0010	0	0	0	0	0
R0050	0	0	0	0	0
R0060	0	0	0	0	8 767
R0140	0	0	0	0	-185
R0150	0	0	0	0	8 950
R0160	0	0	0	0	34 449
R0240	0	0	0	0	3 644
R0250	0	0	0	0	30 805
R0260	0	0	0	0	43 216
R0270	0	0	0	0	39 755
R0280	0	0	0	0	7 848
R0290	0	0	0	0	0
R0300	0	0	0	0	0
R0310	0	0	0	0	0
R0320	0	0	0	0	51 064
R0330	0	0	0	0	3 459
R0340	0	0	0	0	47 603

Vahinkovakuutustoiminta yhteensä

Vahingon sattumisvuosi / vakuutussopimusvuosi	Z0020	1 - Vahingon sattumisvuosi
---	-------	----------------------------

Maksetut bruttokorvaukset (ei-kumulatiiviset)

(absoluuttinen määrä)

Vuosi	Kehitysvuosi											Kuluvana vuonna	Kaikkien vuosien summa (kumulatiivinen)		
	0	1	2	3	4	5	6	7	8	9	10 & +			C0170	C0180
Aiemmat	R0100											665	R0100	665	4 288
N-9	R0160	6 979	7 125	748	359	183	109	75	10	55	47		R0160	47	15 691
N-8	R0170	20 856	6 961	561	408	113	93	118	21	43			R0170	43	29 174
N-7	R0180	21 819	5 993	554	322	1 966	114	15	46				R0180	46	30 828
N-6	R0190	20 942	5 283	981	351	246	119	74					R0190	74	27 995
N-5	R0200	25 384	8 262	1 323	513	165	39						R0200	39	35 685
N-4	R0210	31 636	8 424	1 081	416	301							R0210	301	41 859
N-3	R0220	30 701	8 530	1 168	516								R0220	516	40 915
N-2	R0230	30 840	8 230	1 624									R0230	1 624	40 694
N-1	R0240	35 757	9 895										R0240	9 895	45 651
N	R0250	33 523											R0250	33 523	33 523
	Yhteensä												R0260	46 773	346 304

Korvausvastuun bruttomääräinen diskonttaamaton paras estimaatti

(absoluuttinen määrä)

Vuosi	Kehitysvuosi											Vuoden lopussa (diskonttatut tiedot)				
	0	1	2	3	4	5	6	7	8	9	10 & +					
Aiemmat	R0100	C0200	C0210	C0220	C0230	C0240	C0250	C0260	C0270	C0280	C0290	C0300	5 528	R0100	3 739	
N-9	R0160	0	0	0	449	2 286	1 749	1 484	1 103	904	760			R0160	466	
N-8	R0170	0	0	774	2 945	2 235	1 698	1 289	1 034	880				R0170	552	
N-7	R0180	0	1 585	3 697	4 812	2 094	1 516	1 221	1 032					R0180	655	
N-6	R0190	9 237	5 352	3 687	2 644	1 977	1 527	1 298						R0190	838	
N-5	R0200	14 729	5 216	3 189	2 259	1 643	1 207							R0200	808	
N-4	R0210	16 147	4 492	2 995	2 197	1 814								R0210	1 294	
N-3	R0220	16 188	4 696	2 766	1 922									R0220	1 362	
N-2	R0230	15 154	4 502	2 893										R0230	2 170	
N-1	R0240	16 219	4 383											R0240	3 535	
N	R0250	17 563												R0250	15 568	
														Yhteensä	R0260	30 985

Oma perusvarallisuus ennen delegoidun asetuksen (EU) 2015/35 68 artiklan mukaisia muilla rahoitusaloilla olevien omistusyhteyksien vähennyksiä

Tavanomainen osakepääoma (joka sisältää omat osakkeet)
Tavanomaiseen osakepääomaan liittyvä ylikurssirahasto
Alkupääoma, jäsenten maksuosuudet tai niitä vastaavat oman perusvarallisuuden erät keskinäisten tai niitä vastaavien yritysten osalta
Etuoikeudeltaan huonommat jäsenten keskinäiset rahastot

Ylijäämävarallisuus
Etuoikeutetut osakkeet

Etuoikeutettuihin osakkeisiin liittyvä ylikurssirahasto
Täsmäytyserä
Etuoikeudeltaan huonommat velat
Laskennallisten nettoverosaamisten arvoa vastaava määrä
Muut valvontaviranomaisen omaksi perusvarallisuudeksi hyväksymät erät, joita ei ole esitetty edellä

Tilinpäätöksen oma varallisuus, jota ei pitäisi esittää täsmäytyseränä ja joka ei täytä Solvenssi II:n mukaisen oman varallisuuden luokitteluperusteita

Tilinpäätöksen oma varallisuus, jota ei pitäisi esittää täsmäytyseränä ja joka ei täytä Solvenssi II:n mukaisen oman varallisuuden luokitteluperusteita

Vähennykset

Rahoitus- ja luottolaitoksiin oleviin omistusyhteyksiin perustuvat vähennykset

Oma perusvarallisuus yhteensä vähennysten jälkeen**Oma lisävarallisuus**

Maksamaton tavanomainen osakepääoma, joka on maksettava vaadittaessa mutta jota ei ole vielä vaadittu maksettavaksi

Maksamaton eikä vielä maksettavaksi vaadittu alkupääoma, jäsenten maksuosuudet tai vastaavat oman perusvarallisuuden erät, jotka on maksettava vaadittaessa, keskinäisten tai niitä vastaavien yritysten osalta

Maksamattomat etuoikeutetut osakkeet, jotka on maksettava vaadittaessa mutta joita ei ole vielä vaadittu maksettaviksi

Oikeudellisesti sitova sitoumus merkitä ja maksaa etuoikeudeltaan huonommat velat vaadittaessa

Direktiivin 2009/138/EY 96 artiklan 2 kohdan mukaiset remburssit ja takuut
Muut kuin direktiivin 2009/138/EY 96 artiklan 2 kohdan mukaiset remburssit ja takuut
Direktiivin 2009/138/EY 96 artiklan 3 kohdan ensimmäisen alakohdan mukaiset jäseniltä vaaditut lisämaksut

Jäseniltä vaaditut lisämaksut – Muut kuin direktiivin 2009/138/EY 96 artiklan 3 kohdan ensimmäisessä alakohdassa tarkoitetut

Muu oma lisävarallisuus

Oma lisävarallisuus yhteensä**Käytettävissä oleva ja hyväksyttävä oma varallisuus**

SCR:n täyttämiseksi käytettävissä oleva oma varallisuus yhteensä
MCR:n täyttämiseksi käytettävissä oleva oma varallisuus yhteensä
SCR:n täyttämiseksi hyväksyttävä oma varallisuus yhteensä
MCR:n täyttämiseksi hyväksyttävä oma varallisuus yhteensä

SCR**MCR****Hyväksyttävän oman varallisuuden ja SCR:n suhdeluku****Hyväksyttävän oman varallisuuden ja MCR:n suhdeluku****Täsmäytyserä**

Ylijäämä, jonka verran varat ovat velkoja suuremmat
Omat osakkeet (suorassa ja välillisessä omistuksessa olevat)
Odotettavissa olevat osingot, voitonjao ja maksut
Muut oman perusvarallisuuden erät
Vastaaavuuksukorjauksiantoja ja erillään pidettäviä rahastoja koskevat sidotun oman pääoman erien oikaisut

Täsmäytyserä**Odotettavissa olevat voitot**

Tuleviin vakuutusmaksuihin sisältyvät odotettavissa olevat voitot (EPIFP) – Henkivakuutus
Tuleviin vakuutusmaksuihin sisältyvät odotettavissa olevat voitot (EPIFP) – Vahinkovakuutus

Tuleviin vakuutusmaksuihin sisältyvät odotettavissa olevat voitot (EPIFP) yhteensä

	Yhteensä	Luokka 1 (T1) - käytettävissä rajoituksetta	Luokka 1 (T1) - käytettävissä rajoitetusti	Luokka 2 (T2)	Luokka 3 (T3)
	C0010	C0020	C0030	C0040	C0050
R0010	0	0		0	
R0030	0	0		0	
R0040	29 754	29 754		0	
R0050	0		0	0	0
R0070	0	0			
R0090	0		0	0	0
R0110	0		0	0	0
R0130	170 657	170 657			
R0140	0		0	0	0
R0160	0				0
R0180	0	0	0	0	0
R0220	0				
R0230	0	0	0	0	
R0290	200 411	200 411	0	0	0
R0300	0			0	
R0310	0			0	
R0320	0			0	0
R0330	0			0	0
R0340	0			0	
R0350	0			0	0
R0360	0			0	
R0370	0			0	
R0390	0			0	0

	Yhteensä	Luokka 1 (T1) - käytettävissä rajoituksetta	Luokka 1 (T1) - käytettävissä rajoitetusti	Luokka 2 (T2)	Luokka 3 (T3)
	C0010	C0020	C0030	C0040	C0050
R0400	0			0	0
R0500	200 411	200 411	0	0	0
R0510	200 411	200 411	0	0	
R0540	200 411	200 411	0	0	0
R0550	200 411	200 411	0	0	
R0580	60 793				
R0600	15 198				
R0620	330 %				
R0640	1 319 %				

	C0060
R0700	200 411
R0710	0
R0720	0
R0730	29 754
R0740	0
R0760	170 657
R0770	0
R0780	1 792
R0790	1 792

LähiTapiola Pohjoinen

S.25.01.21

Vakavaraisuuspääomavaatimus (SCR) – Standardikaavaa käyttävät yritykset

Perusvakavaraisuuspääomavaatimus

Markkinariski
Vastapuoliriski
Henkivakuutusriski
Sairausvakuutusriski

Vahinkovakuutusriski

Hajautus
Aineettomien hyödykkeiden riski

Perusvakavaraisuuspääomavaatimus

	Brutto-SCR	Yritys- kohtaiset parametrit	Yksinker- taistukset
	C0110	C0090	C0120
R0010	65 063		
R0020	3 499		
R0030	2 996	ei mitään	
R0040	3 630	ei mitään	
R0050	15 549	ei mitään	
R0060	-17 144		
R0070	0		
R0100	73 594		

Vakavaraisuuspääomavaatimuksen laskenta

Operatiivinen riski
Vakuustekniseen vastuuvelkaan liittyvä tappioiden
vaimennusvaikutus
Laskennallisiin veroihin liittyvä tappioiden vaimennusvaikutus
Direktiivin 2003/41/EY 4 artiklan mukaisesti harjoitettavan
liiketoiminnan pääomavaatimus

Vakavaraisuuspääomavaatimus, ilman pääomavaatimuksen
korotusta

Jo tehdyt pääomavaatimuksen korotukset

Vakavaraisuuspääomavaatimus

Muut tiedot SCR:stä

Duraatiopohjaista osakeriskiä koskevan alariskiosion
pääomavaatimus
Jäljellä olevan osan nimellisten SCR:ien kokonaismäärä
Erillään pidettäviä rahastoja koskevien nimellisten SCR:ien
kokonaismäärä
Vastaavuuskorjauskantojen nimellisten SCR:ien kokonaismäärä
Erillään pidettävien rahastojen nimellisten SCR:ien yhdistämisestä
johtuvat hajautusvaikutukset 304 artiklaa varten

Verokantaa koskeava lähestymistapa

Keskimääräiseen verokantaan pohjautuva lähestymistapa

C0100

R0130	2 398
R0140	0
R0150	-15 198
R0160	0
R0200	60 793
R0210	0
R0220	60 793
R0400	0
R0410	0
R0420	0
R0430	0
R0440	0

Kyllä/Ei

C0109

R0590	Kyllä
-------	-------

Laskennallisiin
veroihin liittyvä
tappioiden
vaimennusvaikutus

C0130

Laskennallisiin veroihin liittyvä tappioiden vaimennusvaikutus

Laskennallisten verovelkojen tuloutuksella perusteltu laskennallisiin
veroihin liittyvä tappioiden vaimennusvaikutus

Todennäköisellä tulevalla verotettavalla taloudellisella voitolla
perusteltu laskennallisiin veroihin liittyvä tappioiden vaimennusvaikutus

Tappiontasauksella perusteltu laskennallisiin veroihin liittyvä tappioiden
vaimennusvaikutus, kuluva vuosi

Tappiontasauksella perusteltu laskennallisiin veroihin liittyvä tappioiden
vaimennusvaikutus, tulevat vuodet

Laskennallisiin veroihin liittyvän tappioiden vaimennusvaikutuksen
enimmäismäärä

R0640	-15 198
R0650	-15 198
R0660	0
R0670	0
R0680	0
R0690	0

LähiTapiola Pohjoinen

S.28.01.01

Vähimmäispääomavaatimus (MCR) – Vain henkivakuutus- tai vahinkovakuutustoiminta tai jälleenvakuutustoiminta

Vahinkovakuutus- ja vahinkojälleenvakuutusvelvoitteisiin sovellettava lineaarisen kaavan osa

MCR_{NL} Tulos

	C0010
R0010	9 553

Sairauskuluvakuutus ja sen suhteellinen jälleenvakuutus

Vakuutus ansiotulon menetyksen varalta ja sen suhteellinen jälleenvakuutus

Työntekijän tapaturmavakuutus ja sen suhteellinen jälleenvakuutus

Moottoriajoneuvon vastuuvakuutus ja sen suhteellinen jälleenvakuutus

Muu moottoriajoneuvovakuutus ja sen suhteellinen jälleenvakuutus

Meri-, ilmailu- ja kuljetusvakuutus ja sen suhteellinen jälleenvakuutus

Palo- ja muu omaisuusvahinkovakuutus ja sen suhteellinen jälleenvakuutus

Yleinen vastuuvakuutus ja sen suhteellinen jälleenvakuutus

Luotto- ja takausvakuutus ja sen suhteellinen jälleenvakuutus

Oikeusturvavakuutus ja sen suhteellinen jälleenvakuutus

Matka-apuvakuutus ja sen suhteellinen jälleenvakuutus

Vakuutus muiden taloudellisten menetysten varalta ja sen suhteellinen jälleenvakuutus

Sairausvakuutuksen ei-suhteellinen jälleenvakuutus

Vastuuvakuutuksen ei-suhteellinen jälleenvakuutus

Meri-, ilmailu- ja kuljetusvakuutuksen ei-suhteellinen jälleenvakuutus

Omaisuusvakuutuksen ei-suhteellinen jälleenvakuutus

	Nettomääräinen (vähennettynä jälleenvakuutus-sopimusten/erillisyhtiöiden osuudella) paras estimaatti ja vakuutustekninen vastuuvetka kokonaisuutena laskettuna	Nettomääräinen (vähennettynä jälleenvakuutus-sopimusten osuudella) vakuutusmaksutulo viimeisten 12 kuukauden ajalta
	C0020	C0030
R0020	5 450	11 396
R0030	3 173	2 381
R0040	0	0
R0050	14 720	15 504
R0060	4 436	19 566
R0070	178	754
R0080	7 426	23 346
R0090	1 612	2 473
R0100	0	0
R0110	2 441	1 951
R0120	0	0
R0130	321	882
R0140	0	0
R0150	0	0
R0160	0	0
R0170	0	0

Henkivakuutus- ja henkijälleenvakuutusvelvoitteisiin sovellettava lineaarisen kaavan osa

MCR_L Tulos

	C0040
R0200	1 118

Oikeuden ylijäämään sisältävät veloitteet – Taatut etuudet

Oikeuden ylijäämään sisältävät veloitteet – Tulevat harkinnanvaraiset lisäetuudet

Indeksi- ja sijoitussidonnaiset vakuutusveloitteet

Muut henki(jälleenvakuutus- ja sairaus(jälleenvakuutus)veloitteet

Kaikkien henki(jälleenvakuutus)veloitteiden kokonaisriskisumma

	Nettomääräinen (vähennettynä jälleenvakuutus-sopimusten/erillisyhtiöiden osuudella) paras estimaatti ja vakuutustekninen vastuuvetka kokonaisuutena laskettuna	Nettomääräinen (vähennettynä jälleenvakuutus-sopimusten/erillisyhtiöiden osuudella) kokonaisriskisumma
	C0050	C0060
R0210	0	
R0220	0	
R0230	0	
R0240	53 238	
R0250		0

Kokonais-MCR:n laskenta

Lineaarinen MCR

SCR

MCR:n enimmäistaso

MCR:n vähimmäistaso

Yhdistetty MCR

MCR:n absoluuttinen vähimmäistaso

Vähimmäispääomavaatimus

	C0070
R0300	10 671
R0310	60 793
R0320	27 357
R0330	15 198
R0340	15 198
R0350	3 700
	C0070
R0400	15 198

LähiTapiola Pääkaupunkiseutu

Vakavaraisuutta ja taloudellista tilaa koskevan kertomuksen liitteet

Yhtiö julkaisee osana LähiTapiola-ryhmän vakavaraisuutta ja taloudellista tilaa koskevaa kertomusta Solvenssi II -vakavaraisuussääntelyn mukaisesti seuraavat raportointitaulukot 31.12.2022 tilanteessa:

- S.02.01.02 Tase
- S.05.01.02 Vakuutusmaksut, korvaukset ja kulut vakuutuslajeittain
- S.12.01.02 Henkivakuutuksen ja SLT-sairausvakuutuksen vakuutustekninen vastuuelka
- S.17.01.02 Vahinkovakuutusten vakuutustekninen vastuuelka
- S.19.01.21 Vahinkovakuutuskorvaukset
- S.22.01.21 Pitkäaikaisia takuita koskevien toimenpiteiden ja siirtymätoimenpiteiden vaikutukset
- S.23.01.01 Oma varallisuus
- S.25.01.21 Vakavaraisuuspääomavaatimus (SCR) – Standardikaavaa käyttävät yritykset
- S.28.01.01 Vähimmäispääomavaatimus (MCR) – Vain henkivakuutus- tai vahinkovakuutustoiminta tai jälleenvakuutustoiminta

Esitetyt luvut ovat tuhansia euroja.

S.02.01.02

Tase

Varat

Aineettomat hyödykkeet

Laskennalliset verosaamiset

Eläke-etuuksien ylijäämä

Aineelliset käyttöomaisuushyödykkeet (omassa käytössä)

Sijoitukset (muut kuin indeksi- ja sijoitussidonnaisiin sopimusten katteena olevat varat)

Kiinteistöt (muut kuin omassa käytössä olevat)

Omistusosuudet sidosyhtymissä, mukaan lukien omistusyhteydet

Osakkeet

Osakkeet – Listatut

Osakkeet – Listaamattomat

Joukkovelkakirjalainat

Valtion joukkovelkakirjalainat

Yrityslainat

Strukturoidut velkakirjat

Vakuudelliset arvopaperit

Yhteistä sijoitustoimintaa harjoittavat yritykset

Johdannaiset

Talletukset, jotka eivät kuulu muihin rahavaroihin

Muut sijoitukset

Indeksi- ja sijoitussidonnaisiin sopimuksiin sijoitetut varat

Kiinnelainat ja muut lainat

Lainat, joiden vakuutena on vakuutus sopimus

Kiinnelainat ja muut lainat yksityishenkilöille

Muut kiinnelainat ja lainat

Saamiset jälleenvakuutus sopimuksista :

Vahinkovakuutus ja NSLT-sairausvakuutus

Vahinkovakuutus, ilman sairausvakuutusta

NSLT-sairausvakuutus

Henkivakuutus ja SLT-sairausvakuutus, ilman sairausvakuutusta ja indeksi- ja sijoitussidonnaisia sopimuksia

SLT-sairausvakuutus

Henkivakuutus, ilman sairausvakuutusta ja indeksi- ja sijoitussidonnaisia sopimuksia

Indeksi- ja sijoitussidonnainen henkivakuutus

Jälleenvakuutustalletteet

Vakuutussaamiset ja saamiset vakuutusedustajilta

Saamiset jälleenvakuutustoiminnasta

Muut saamiset (myyntisaamiset, ei vakuutuksiin liittyvät)

Omat osakkeet (suorassa omistuksessa olevat)

Oman varallisuuden eriin tai maksettaviksi määrättyyn mutta vielä maksamattomaan alkupääomaan liittyvät saamiset

Rahavarat

Kaikki muut varat, joita ei ole esitetty muualla

Varat yhteensä

	Solvenssi II -arvo C0010
R0030	0
R0040	0
R0050	0
R0060	356
R0070	314 818
R0080	0
R0090	5 836
R0100	427
R0110	0
R0120	427
R0130	2 411
R0140	0
R0150	2 411
R0160	0
R0170	0
R0180	306 144
R0190	0
R0200	0
R0210	0
R0220	0
R0230	0
R0240	0
R0250	0
R0260	0
R0270	6 673
R0280	4 370
R0290	4 376
R0300	-6
R0310	2 302
R0320	0
R0330	2 302
R0340	0
R0350	0
R0360	1 155
R0370	792
R0380	2 772
R0390	0
R0400	0
R0410	6 641
R0420	247
R0500	333 454

S.02.01.02

Tase

Velat

	Solvenssi II -arvo C0010
Vakuutustekninen vastuovelka – Vahinkovakuutus	R0510 85 047
Vakuutustekninen vastuovelka – Vahinkovakuutus (ilman sairausvakuutusta)	R0520 65 919
Vakuutustekninen vastuovelka kokonaisuutena laskettuna	R0530 0
Paras estimaatti	R0540 58 216
Riskimarginaali	R0550 7 704
Vakuutustekninen vastuovelka – NSLT-sairausvakuutus	R0560 19 128
Vakuutustekninen vastuovelka kokonaisuutena laskettuna	R0570 0
Paras estimaatti	R0580 17 629
Riskimarginaali	R0590 1 500
Vakuutustekninen vastuovelka – Henkivakuutus (ilman indeksi- ja sijoitussidonnaisia sopimuksia)	R0600 47 710
Vakuutustekninen vastuovelka – SLT-sairausvakuutus	R0610 0
Vakuutustekninen vastuovelka kokonaisuutena laskettuna	R0620 0
Paras estimaatti	R0630 0
Riskimarginaali	R0640 0
Vakuutustekninen vastuovelka – Henkivakuutus (ilman sairausvakuutusta sekä indeksi- ja sijoitussidonnaisia sopimuksia)	R0650 47 710
Vakuutustekninen vastuovelka kokonaisuutena laskettuna	R0660 0
Paras estimaatti	R0670 47 071
Riskimarginaali	R0680 639
Vakuutustekninen vastuovelka – Indeksi- ja sijoitussidonnainen toiminta	R0690 0
Vakuutustekninen vastuovelka kokonaisuutena laskettuna	R0700 0
Paras estimaatti	R0710 0
Riskimarginaali	R0720 0
Ehdolliset velat	R0740 0
Muut varaukset kuin vakuutustekninen vastuovelka	R0750 0
Eläkevelvoitteet	R0760 0
Jälleenvakuuttajilta pidätetyt talletteet	R0770 0
Laskennalliset verovelat	R0780 26 256
Johdannaiset	R0790 0
Velat luottolaitoksille	R0800 0
Muut rahoitusvelat kuin velat luottolaitoksille	R0810 0
Vakuutusvelat ja velat vakuutusedustajille	R0820 2 473
Jälleenvakuutusvelat	R0830 1
Velat (ostovelat, ei vakuutusvelat)	R0840 6 442
Etuoikeudeltaan huonommat velat	R0850 0
Omaan perusvarallisuuteen kuulumattomat etuoikeudeltaan huonommat velat	R0860 0
Omaan perusvarallisuuteen kuuluvat etuoikeudeltaan huonommat velat	R0870 0
Kaikki muut velat, joita ei ole esitetty muualla	R0880 0
Velat yhteensä	R0900 167 929
Ylijäämä, jonka verran varat ovat velkoja suuremmat	R1000 165 525

Henkivakuutuksen ja SLT-sairausvakuutuksen vakuutustekninen vastuuvélka

Vakuutustekninen vastuuvélka kokonaisuutena laskettuna

Saamiset yhteensä jälleenvakuutus-sopimuksista/erillisyyhtiöiltä ja rajoitetusta jälleenvakuutuksesta oikaistuina ennustetuilla tappioilla, jotka johtuvat vastapuolen maksukyvyttömyydestä ja liittyvät kokonaisuutena laskettuun vakuutustekniseen vastuuvélkaan

Vakuutustekninen vastuuvélka laskettuna parhaan estimaatin ja riskimarginaalin summana

Paras estimaatti

Bruttomääräinen paras estimaatti

Saamiset yhteensä jälleenvakuutus-sopimuksista/erillisyyhtiöiltä ja rajoitetusta jälleenvakuutuksesta oikaistuina ennustetuilla tappioilla,

Paras estimaatti, josta on vähennetty saamiset jälleenvakuutus-sopimuksista/erillisyyhtiöiltä ja rajoitetusta jälleenvakuutuksesta -
Yhteensä

Riskimarginaali

Vakuutusteknisen vastuuvélkan siirtymätöimenpiteen määrä

Vakuutustekninen vastuuvélka kokonaisuutena laskettuna

Paras estimaatti

Riskimarginaali

Vakuutustekninen vastuuvélka - Yhteensä

	Indeksi- ja sijoitussidonnainen vakuutus			Muu henkivakuutus			Vahinko- vakuutus- sopimuksiin pohjautuvat ja muhun vakuutus- velvoitteeseen kuin sairaus- vakuutus- velvoitteisiin liittyvät annuiteetit	
	Ylijäämään oikeuttava vakuutus							
	C0020	C0030	C0040	C0050	C0060	C0070	C0080	C0090
R0010	0	0			0			0
R0020	0	0			0			0
R0030	0		0	0		0	0	47 071
R0080	0		0	0		0	0	2 302
R0090	0		0	0		0	0	44 769
R0100	0	0			0			639
R0110	0	0			0			0
R0120	0		0	0		0	0	0
R0130	0	0			0			0
R0200	0	0			0			47 710

Henkivakuutuksen ja SLT-sairausvakuutuksen vakuutustekninen vastuuvélka

Vakuutustekninen vastuuvélka kokonaisuutena laskettuna

Saamiset yhteensä jälleenvakuutus-sopimuksista/erillisyyhtiöiltä ja rajoitetusta jälleenvakuutuksesta oikaistuina ennustetuilla tappioilla, jotka johtuvat vastapuolen maksukyvyttömyydestä ja liittyvät kokonaisuutena laskettuun vakuutustekniseen vastuuvélkaan

Vakuutustekninen vastuuvélka laskettuna parhaan estimaatin ja riskimarginaalin summana

Paras estimaatti

Bruttomääräinen paras estimaatti

Saamiset yhteensä jälleenvakuutus-sopimuksista/erillisyyhtiöiltä ja rajoitetusta jälleenvakuutuksesta oikaistuina ennustetuilla tappioilla, jotka johtuvat vastapuolen maksukyvyttömyydestä

Paras estimaatti, josta on vähennetty saamiset jälleenvakuutus-sopimuksista/erillisyyhtiöiltä ja rajoitetusta jälleenvakuutuksesta - Yhteensä

Riskimarginaali

Vakuutusteknisen vastuuvélkan siirtymätoimenpiteen määrä

Vakuutustekninen vastuuvélka kokonaisuutena laskettuna

Paras estimaatti

Riskimarginaali

Vakuutustekninen vastuuvélka - Yhteensä

	Hyväksytty jälleenvakuutus	Yhteensä (muu henkivakuutus kuin sairausvakuutus, mukaan lukien sijoitus-sidonnainen vakuutus)	Sairausvakuutus (ensivakuutus)		Vahinkovakuutus-sopimuksiin pohjautuvat ja sairausvakuutusvelvoitteisiin liittyvät annuiteetit	Sairausvakuutus (hyväksytty jälleenvakuutus)	Yhteensä (SLT-sairausvakuutus)	
			Optioita ja takuita sisältämättömät sopimukset	Optioita tai takuita sisältävät sopimukset				
	C0100	C0150	C0160	C0170	C0180	C0190	C0200	C0210
R0010	0	0	0			0	0	0
R0020	0	0	0			0	0	0
R0030	0	47 071		0	0	0	0	0
R0080	0	2 302		0	0	0	0	0
R0090	0	44 769		0	0	0	0	0
R0100	0	639	0			0	0	0
R0110	0	0	0			0	0	0
R0120	0	0		0	0	0	0	0
R0130	0	0	0			0	0	0
R0200	0	47 710	0			0	0	0

Vakuutustekninen vastuuvélka kokonaisuutena laskettuna

Saamiset yhteensä jälleenvakuutus sopimuksista/erillisyhtiöiltä ja rajoitetusta jälleenvakuutuksesta oikaistuina ennustetuilla tappioilla, jotka johtuvat vastapuolen maksukyvyttömyydestä ja liittyvät kokonaisuutena laskettuun vakuutustekniseen vastuuvélkaan

Vakuutustekninen vastuuvélka laskettuna parhaan estimaatin ja riskimarginaalin summana**Paras estimaatti****Vakuutusmaksuvastuu**

Brutto

Saamiset yhteensä jälleenvakuutus sopimuksista/erillisyhtiöiltä ja rajoitetusta jälleenvakuutuksesta oikaistuina ennustetuilla tappioilla, jotka johtuvat vastapuolen maksukyvyttömyydestä
Vakuutusmaksuvastuun nettomääräinen paras estimaatti

Korvausvastuu

Brutto

Saamiset yhteensä jälleenvakuutus sopimuksista/erillisyhtiöiltä ja rajoitetusta jälleenvakuutuksesta oikaistuina ennustetuilla tappioilla, jotka johtuvat vastapuolen maksukyvyttömyydestä
Korvausvastuun nettomääräinen paras estimaatti

Paras estimaatti yhteensä - Brutto**Paras estimaatti yhteensä - Netto****Riskimarginaali****Vakuutusteknisen vastuuvélkan siirtymätoimenpiteen määrä**

Vakuutustekninen vastuuvélka kokonaisuutena laskettuna

Paras estimaatti

Riskimarginaali

Vakuutustekninen vastuuvélka - Yhteensä

Vakuutustekninen vastuuvélka - Yhteensä

Saamiset jälleenvakuutus sopimuksista/erillisyhtiöiltä ja rajoitetusta jälleenvakuutuksesta oikaistuina ennustetuilla tappioilla, jotka johtuvat vastapuolen maksukyvyttömyydestä - Yhteensä

Vakuutustekninen vastuuvélka, josta on vähennetty saamiset jälleenvakuutus sopimuksista/erillisyhtiöiltä ja rajoitetusta jälleenvakuutuksesta - Yhteensä

Ensivakuutus ja hyväksytty suhteellinen jälleenvakuutus					
Sairauskulu- vakuutus	Vakuutus ansiotulon menetyksen varalta	Työntekijän tapaturma- vakuutus	Moottori- ajoneuvon vastuu- vakuutus	Muu moottori- ajoneuvon vakuutus	Meri-, ilmailu- ja kuljetus- vakuutus
C0020	C0030	C0040	C0050	C0060	C0070
R0010	0	0	0	0	0
R0050	0	0	0	0	0
R0060	8 195	431	0	412	4 910
R0140	-6	0	0	-172	-10
R0150	8 201	431	0	584	4 920
R0160	7 751	1 252	0	20 329	4 877
R0240	0	0	0	3 956	706
R0250	7 751	1 252	0	16 373	4 171
R0260	15 946	1 683	0	20 741	9 787
R0270	15 952	1 683	0	16 957	9 091
R0280	1 130	370	0	1 795	1 801
R0290	0	0	0	0	0
R0300	0	0	0	0	0
R0310	0	0	0	0	0
R0320	17 076	2 053	0	22 536	11 588
R0330	-6	0	0	3 784	696
R0340	17 082	2 053	0	18 752	10 892

Vakuutustekninen vastuuelva kokonaisuutena laskettuna

Saamiset yhteensä jälleenvakuutus sopimuksista/erillisyyhtiöiltä ja rajoitetusta jälleenvakuutuksesta oikaistuina ennustetuilla tappioilla, jotka johtuvat vastapuolen maksukyvyttömyydestä ja liittyvät kokonaisuutena laskettuun vakuutustekniseen vastuuelvaan

Vakuutustekninen vastuuelva laskettuna parhaan estimaatin ja riskimarginaalin summana**Paras estimaatti****Vakuutusmaksuvastuu**

Brutto

Saamiset yhteensä jälleenvakuutus sopimuksista/erillisyyhtiöiltä ja rajoitetusta jälleenvakuutuksesta oikaistuina ennustetuilla tappioilla, jotka johtuvat vastapuolen maksukyvyttömyydestä
Vakuutusmaksuvastuun nettomääräinen paras estimaatti

Korvausvastuu

Brutto

Saamiset yhteensä jälleenvakuutus sopimuksista/erillisyyhtiöiltä ja rajoitetusta jälleenvakuutuksesta oikaistuina ennustetuilla tappioilla, jotka johtuvat vastapuolen maksukyvyttömyydestä
Korvausvastuun nettomääräinen paras estimaatti

Paras estimaatti yhteensä - Brutto**Paras estimaatti yhteensä - Netto****Riskimarginaali****Vakuutusteknisen vastuuelvan siirtymätoimenpiteen määrä**

Vakuutustekninen vastuuelva kokonaisuutena laskettuna

Paras estimaatti

Riskimarginaali

Vakuutustekninen vastuuelva - Yhteensä

Vakuutustekninen vastuuelva - Yhteensä

Saamiset jälleenvakuutus sopimuksista/erillisyyhtiöiltä ja rajoitetusta jälleenvakuutuksesta oikaistuina ennustetuilla tappioilla, jotka johtuvat vastapuolen maksukyvyttömyydestä - Yhteensä

Vakuutustekninen vastuuelva, josta on vähennetty saamiset jälleenvakuutus sopimuksista/erillisyyhtiöiltä ja rajoitetusta jälleenvakuutuksesta - Yhteensä

Ensivakuutus ja hyväksytty suhteellinen jälleenvakuutus					
Palo- ja muu omaisuusvahinkovakuutus	Yleinen vastuuvakuutus	Luotto- ja takausvakuutus	Oikeusturvavakuutus	Matka-apuvakuutus	Vakuutus muiden taloudellisten menetysten varalta
C0080	C0090	C0100	C0110	C0120	C0130
R0010	0	0	0	0	0
R0050	0	0	0	0	0
R0060	5 176	-59	0	793	62
R0140	-187	-2	0	0	-7
R0150	5 363	-57	0	793	69
R0160	10 777	4 110	0	5 483	292
R0240	92	0	0	0	0
R0250	10 685	4 110	0	5 483	292
R0260	15 953	4 050	0	6 276	354
R0270	16 048	4 053	0	6 276	361
R0280	2 241	826	0	429	161
R0290	0	0	0	0	0
R0300	0	0	0	0	0
R0310	0	0	0	0	0
R0320	18 194	4 876	0	6 705	515
R0330	-95	-2	0	0	-7
R0340	18 289	4 879	0	6 705	522

Vakuutustekninen vastuuelva kokonaisuutena laskettuna

Saamiset yhteensä jälleenvakuutus sopimuksista/erillisyhtiöiltä ja rajoitetusta jälleenvakuutuksesta oikaistuina ennustetuilla tappioilla, jotka johtuvat vastapuolen maksukyvyttömyydestä ja liittyvät kokonaisuutena laskettuun vakuutustekniseen vastuuelvaan

Vakuutustekninen vastuuelva laskettuna parhaan estimaatin ja riskimarginaalin summana**Paras estimaatti****Vakuutusmaksuvastuu**

Brutto

Saamiset yhteensä jälleenvakuutus sopimuksista/erillisyhtiöiltä ja rajoitetusta jälleenvakuutuksesta oikaistuina ennustetuilla tappioilla, jotka johtuvat vastapuolen maksukyvyttömyydestä
Vakuutusmaksuvastuun nettomääräinen paras estimaatti

Korvausvastuu

Brutto

Saamiset yhteensä jälleenvakuutus sopimuksista/erillisyhtiöiltä ja rajoitetusta jälleenvakuutuksesta oikaistuina ennustetuilla tappioilla, jotka johtuvat vastapuolen maksukyvyttömyydestä
Korvausvastuun nettomääräinen paras estimaatti

Paras estimaatti yhteensä - Brutto**Paras estimaatti yhteensä - Netto****Riskimarginaali****Vakuutusteknisen vastuuelvan siirtymätoimenpiteen määrä**

Vakuutustekninen vastuuelva kokonaisuutena laskettuna

Paras estimaatti

Riskimarginaali

Vakuutustekninen vastuuelva - Yhteensä

Vakuutustekninen vastuuelva - Yhteensä

Saamiset jälleenvakuutus sopimuksista/erillisyhtiöiltä ja rajoitetusta jälleenvakuutuksesta oikaistuina ennustetuilla tappioilla, jotka johtuvat vastapuolen maksukyvyttömyydestä - Yhteensä

Vakuutustekninen vastuuelva, josta on vähennetty saamiset jälleenvakuutus sopimuksista/erillisyhtiöiltä ja rajoitetusta jälleenvakuutuksesta - Yhteensä

	Hyväksytty ei-suhteellinen jälleenvakuutus				Vahinkovakuutusvelvoitteet yhteensä
	Sairausvakuutuksen ei-suhteellinen jälleenvakuutus	Vastuuvakuutuksen ei-suhteellinen jälleenvakuutus	Meri-, ilmailu- ja kuljetusvakuutuksen ei-suhteellinen jälleenvakuutus	Omaisuuksivakuutuksen ei-suhteellinen jälleenvakuutus	
	C0140	C0150	C0160	C0170	
R0010	0	0	0	0	0
R0050	0	0	0	0	0
R0060	0	0	0	0	20 473
R0140	0	0	0	0	-384
R0150	0	0	0	0	20 858
R0160	0	0	0	0	55 371
R0240	0	0	0	0	4 754
R0250	0	0	0	0	50 617
R0260	0	0	0	0	75 844
R0270	0	0	0	0	71 475
R0280	0	0	0	0	9 203
R0290	0	0	0	0	0
R0300	0	0	0	0	0
R0310	0	0	0	0	0
R0320	0	0	0	0	85 047
R0330	0	0	0	0	4 370
R0340	0	0	0	0	80 678

Vahinkovakuutustoiminta yhteensä

Vahingon sattumisvuosi / vakuutussopimusvuosi	Z0020	1 - Vahingon sattumisvuosi
---	-------	----------------------------

Maksetut bruttokorvaukset (ei-kumulatiiviset)

(absoluuttinen määrä)

Vuosi	Kehitysvuosi											Kuluvana vuonna	Kaikkien vuosien summa (kumulatiivinen)			
	0	1	2	3	4	5	6	7	8	9	10 & +			C0170	C0180	
Aiemmat	R0100												421	R0100	421	3 299
N-9	R0160	0	0	604	501	182	70	45	78	54	61			R0160	61	1 596
N-8	R0170	0	6 832	1 895	620	438	230	137	109	71				R0170	71	10 332
N-7	R0180	20 132	9 335	1 087	512	155	213	73	28					R0180	28	31 535
N-6	R0190	42 920	11 657	1 648	744	228	77	164						R0190	164	57 438
N-5	R0200	47 756	16 845	1 770	809	474	127							R0200	127	67 781
N-4	R0210	56 289	17 694	1 887	483	365								R0210	365	76 717
N-3	R0220	57 711	18 393	2 749	761									R0220	761	79 615
N-2	R0230	56 607	18 284	2 832										R0230	2 832	77 723
N-1	R0240	54 094	15 012											R0240	15 012	69 107
N	R0250	58 745												R0250	58 745	58 745
	Yhteensä	R0260	78 588											R0260	78 588	533 888

Korvausvastuun bruttomääräinen diskonttaamaton paras estimaatti

(absoluuttinen määrä)

Vuosi	Kehitysvuosi											Vuoden lopussa (diskonttatut tiedot)			
	0	1	2	3	4	5	6	7	8	9	10 & +				
Aiemmat	R0100												7 209	R0100	4 782
N-9	R0160	0	0	0	1 492	3 531	2 233	1 997	1 556	1 276	987			R0160	590
N-8	R0170	0	0	1 289	3 399	3 032	2 442	1 911	1 534	1 136				R0170	693
N-7	R0180	0	2 980	4 842	4 141	3 237	2 265	1 830	1 330					R0180	823
N-6	R0190	16 469	7 692	6 101	4 671	2 734	2 027	1 611						R0190	1 021
N-5	R0200	23 953	8 721	5 557	4 501	3 468	2 663							R0200	2 040
N-4	R0210	26 313	7 777	4 687	2 900	1 968								R0210	1 359
N-3	R0220	28 031	7 453	4 004	2 696									R0220	1 967
N-2	R0230	30 090	6 598	3 559										R0230	2 673
N-1	R0240	26 838	6 225											R0240	5 060
N	R0250	31 393												R0250	28 788
														R0260	49 796
													Yhteensä		

Pitkäaikaisia takuita koskevien toimenpiteiden ja siirtymätoimenpiteiden vaikutukset

		Pitkäaikaisia takuita koskevien toimenpiteiden ja siirtymätoimenpiteiden määrä	Vakuutusteknisen vastuuvelan siirtymätoimenpiteen vaikutukset	Korkojen siirtymätoimenpiteen vaikutukset	Nollatun volatiliteettikorjauksen vaikutukset	Nollatun vastaavuuskorjauksen vaikutukset
		C0010	C0030	C0050	C0070	C0090
Vakuutustekninen vastuovelka	R0010	189 933	0	0	1 169	0
Oma perusvarallisuus	R0020	120 846	0	0	-878	0
Vakavaraisuuspääomavaatimuksen täyttämiseksi hyväksyttävä oma varallisuus	R0050	120 846	0	0	-878	0
Vakavaraisuuspääomavaatimus	R0090	64 391	0	0	60	0
Vähimmäispääomavaatimuksen täyttämiseksi hyväksyttävä oma varallisuus	R0100	120 846	0	0	-878	0
Vähimmäispääomavaatimus	R0110	17 670	0	0	44	0

Oma perusvarallisuus ennen delegoidun asetuksen (EU) 2015/35 68 artiklan mukaisia muilla rahoitusaloilla olevien omistusyhteyksien vähennyksiä

Tavanomainen osakepääoma (joka sisältää omat osakkeet)
Tavanomaiseen osakepääomaan liittyvä ylikurssirahasto
Alkupääoma, jäsenten maksuosuudet tai niitä vastaavat oman perusvarallisuuden erät keskinäisten tai niitä vastaavien yritysten osalta
Etuoikeudeltaan huonommat jäsenten keskinäiset rahastot

Ylijäämävarallisuus
Etuoikeutetut osakkeet

Etuoikeutettuihin osakkeisiin liittyvä ylikurssirahasto
Täsmäytyserä
Etuoikeudeltaan huonommat velat
Laskennallisten nettoverosaamisten arvoa vastaava määrä
Muut valvontaviranomaisen omaksi perusvarallisuudeksi hyväksymät erät, joita ei ole esitetty edellä

Tilinpäätöksen oma varallisuus, jota ei pitäisi esittää täsmäytyseränä ja joka ei täytä Solvenssi II:n mukaisen oman varallisuuden luokitteluperusteita

Tilinpäätöksen oma varallisuus, jota ei pitäisi esittää täsmäytyseränä ja joka ei täytä Solvenssi II:n mukaisen oman varallisuuden luokitteluperusteita

Vähennykset

Rahoitus- ja luottolaitoksiin oleviin omistusyhteyksiin perustuvat vähennykset

Oma perusvarallisuus yhteensä vähennysten jälkeen**Oma lisävarallisuus**

Maksamaton tavanomainen osakepääoma, joka on maksettava vaadittaessa mutta jota ei ole vielä vaadittu maksettavaksi

Maksamaton eikä vielä maksettavaksi vaadittu alkupääoma, jäsenten maksuosuudet tai vastaavat oman perusvarallisuuden erät, jotka on maksettava vaadittaessa, keskinäisten tai niitä vastaavien yritysten osalta

Maksamattomat etuoikeutetut osakkeet, jotka on maksettava vaadittaessa mutta joita ei ole vielä vaadittu maksettaviksi

Oikeudellisesti sitova sitoumus merkitä ja maksaa etuoikeudeltaan huonommat velat vaadittaessa

Direktiivin 2009/138/EY 96 artiklan 2 kohdan mukaiset remburssit ja takuut
Muut kuin direktiivin 2009/138/EY 96 artiklan 2 kohdan mukaiset remburssit ja takuut
Direktiivin 2009/138/EY 96 artiklan 3 kohdan ensimmäisen alakohdan mukaiset jäseniltä vaaditut lisämaksut

Jäseniltä vaaditut lisämaksut – Muut kuin direktiivin 2009/138/EY 96 artiklan 3 kohdan ensimmäisessä alakohdassa tarkoitetut

Muu oma lisävarallisuus

Oma lisävarallisuus yhteensä**Käytettävissä oleva ja hyväksyttävä oma varallisuus**

SCR:n täyttämiseksi käytettävissä oleva oma varallisuus yhteensä
MCR:n täyttämiseksi käytettävissä oleva oma varallisuus yhteensä
SCR:n täyttämiseksi hyväksyttävä oma varallisuus yhteensä
MCR:n täyttämiseksi hyväksyttävä oma varallisuus yhteensä

SCR**MCR****Hyväksyttävän oman varallisuuden ja SCR:n suhdeluku****Hyväksyttävän oman varallisuuden ja MCR:n suhdeluku****Täsmäytyserä**

Ylijäämä, jonka verran varat ovat velkoja suuremmat
Omat osakkeet (suorassa ja välillisessä omistuksessa olevat)
Odotettavissa olevat osingot, voitonjao ja maksut
Muut oman perusvarallisuuden erät
Vastaaavuuksikorjauskantot ja erillään pidettäviä rahastoja koskevat sidotun oman pääoman erien oikaisut

Täsmäytyserä**Odotettavissa olevat voitot**

Tuleviin vakuutusmaksuihin sisältyvät odotettavissa olevat voitot (EPIFP) – Henkivakuutus
Tuleviin vakuutusmaksuihin sisältyvät odotettavissa olevat voitot (EPIFP) – Vahinkovakuutus

Tuleviin vakuutusmaksuihin sisältyvät odotettavissa olevat voitot (EPIFP) yhteensä

	Yhteensä	Luokka 1 (T1) - käytettävissä rajoituksetta	Luokka 1 (T1) - käytettävissä rajoitetusti	Luokka 2 (T2)	Luokka 3 (T3)
	C0010	C0020	C0030	C0040	C0050
R0010	0	0		0	
R0030	0	0		0	
R0040	56 866	56 866		0	
R0050	0		0	0	0
R0070	0	0			
R0090	0		0	0	0
R0110	0		0	0	0
R0130	108 659	108 659			
R0140	0		0	0	0
R0160	0				0
R0180	0	0	0	0	0
R0220	0				
R0230	0	0	0	0	
R0290	165 525	165 525	0	0	0
R0300	0			0	
R0310	0			0	
R0320	0			0	0
R0330	0			0	0
R0340	0			0	
R0350	0			0	0
R0360	0			0	
R0370	0			0	
R0390	0			0	0

	Yhteensä	Luokka 1 (T1) - käytettävissä rajoituksetta	Luokka 1 (T1) - käytettävissä rajoitetusti	Luokka 2 (T2)	Luokka 3 (T3)
	C0010	C0020	C0030	C0040	C0050
R0400	0			0	0
R0500	165 525	165 525	0	0	0
R0510	165 525	165 525	0	0	
R0540	165 525	165 525	0	0	0
R0550	165 525	165 525	0	0	
R0580	56 641				
R0600	15 938				
R0620	292 %				
R0640	1 039 %				

	C0060
R0700	165 525
R0710	0
R0720	0
R0730	56 866
R0740	0
R0760	108 659
R0770	0
R0780	2 674
R0790	2 674

LähiTapiola Pääkaupunkiseutu

S.25.01.21

Vakavaraisuuspääomavaatimus (SCR) – Standardikaavaa käyttävät yritykset

Perusvakavaraisuuspääomavaatimus

Markkinariski
Vastapuoliriski
Henkivakuutusriski
Sairausvakuutusriski

Vahinkovakuutusriski

Hajautus
Aineettomien hyödykkeiden riski

Perusvakavaraisuuspääomavaatimus

	Brutto-SCR	Yritys- kohtaiset parametrit	Yksinker- taistukset
	C0110	C0090	C0120
R0010	53 853		
R0020	4 921		
R0030	2 585	ei mitään	
R0040	5 552	ei mitään	
R0050	21 667	ei mitään	
R0060	-21 494		
R0070	0		
R0100	67 083		

Vakavaraisuuspääomavaatimuksen laskenta

Operatiivinen riski
Vakuustekniseen vastuuvelkaan liittyvä tappioiden
vaimennusvaikutus
Laskennallisiin veroihin liittyvä tappioiden vaimennusvaikutus
Direktiivin 2003/41/EY 4 artiklan mukaisesti harjoitettavan
liiketoiminnan pääomavaatimus

Vakavaraisuuspääomavaatimus, ilman pääomavaatimuksen
korotusta

Jo tehdyt pääomavaatimuksen korotukset

Vakavaraisuuspääomavaatimus

Muut tiedot SCR:stä

Duraatiopohjaista osakeriskiä koskevan alariskiosion
pääomavaatimus
Jäljellä olevan osan nimellisten SCR:ien kokonaismäärä
Erillään pidettäviä rahastoja koskevien nimellisten SCR:ien
kokonaismäärä
Vastaavuuskorjauskantojen nimellisten SCR:ien kokonaismäärä
Erillään pidettävien rahastojen nimellisten SCR:ien yhdistämisestä
johtuvat hajautusvaikutukset 304 artiklaa varten

Verokantaa koskeava lähestymistapa

Keskimääräiseen verokantaan pohjautuva lähestymistapa

Laskennallisiin veroihin liittyvä tappioiden vaimennusvaikutus

Laskennallisten verovelkojen tuloutuksella perusteltu laskennallisiin
veroihin liittyvä tappioiden vaimennusvaikutus

Todennäköisellä tulevalla verotettavalla taloudellisella voitolla
perusteltu laskennallisiin veroihin liittyvä tappioiden vaimennusvaikutus

Tappiontasauksella perusteltu laskennallisiin veroihin liittyvä tappioiden
vaimennusvaikutus, kuluva vuosi

Tappiontasauksella perusteltu laskennallisiin veroihin liittyvä tappioiden
vaimennusvaikutus, tulevat vuodet

Laskennallisiin veroihin liittyvän tappioiden vaimennusvaikutuksen
enimmäismäärä

	C0100
R0130	3 718
R0140	0
R0150	-14 160
R0160	0
R0200	56 641
R0210	0
R0220	56 641
R0400	0
R0410	0
R0420	0
R0430	0
R0440	0

Kyllä/Ei

C0109

R0590	Kyllä
-------	-------

Laskennallisiin
veroihin liittyvä
tappioiden
vaimennusvaikutus
C0130

R0640	-14 160
R0650	-14 160
R0660	0
R0670	0
R0680	0
R0690	0

LähiTapiola Pääkaupunkiseutu

S.28.01.01

Vähimmäispääomavaatimus (MCR) – Vain henkivakuutus- tai vahinkovakuutustoiminta tai jälleenvakuutustoiminta

Vahinkovakuutus- ja vahinkojälleenvakuutusvelvoitteisiin sovellettava lineaarisen kaavan osa

MCR_{NL} Tulos

	C0010
R0010	14 998

Sairauskuluvakuutus ja sen suhteellinen jälleenvakuutus

Vakuutus ansiotulon menetyksen varalta ja sen suhteellinen jälleenvakuutus

Työntekijän tapaturmavakuutus ja sen suhteellinen jälleenvakuutus

Moottoriajoneuvon vastuuvakuutus ja sen suhteellinen jälleenvakuutus

Muu moottoriajoneuvovakuutus ja sen suhteellinen jälleenvakuutus

Meri-, ilmailu- ja kuljetusvakuutus ja sen suhteellinen jälleenvakuutus

Palo- ja muu omaisuusvahinkovakuutus ja sen suhteellinen jälleenvakuutus

Yleinen vastuuvakuutus ja sen suhteellinen jälleenvakuutus

Luotto- ja takausvakuutus ja sen suhteellinen jälleenvakuutus

Oikeusturvavakuutus ja sen suhteellinen jälleenvakuutus

Matka-apuvakuutus ja sen suhteellinen jälleenvakuutus

Vakuutus muiden taloudellisten menetysten varalta ja sen suhteellinen jälleenvakuutus

Sairausvakuutuksen ei-suhteellinen jälleenvakuutus

Vastuuvakuutuksen ei-suhteellinen jälleenvakuutus

Meri-, ilmailu- ja kuljetusvakuutuksen ei-suhteellinen jälleenvakuutus

Omaisuusvakuutuksen ei-suhteellinen jälleenvakuutus

	Nettomääräinen (vähennettynä jälleenvakuutus- sopimusten/erillis- yhtiöiden osuudella) paras estimaatti ja vakuutustekninen vastuuvetka kokonaisuutena laskettuna	Nettomääräinen (vähennettynä jälleenvakuutus- sopimusten osuudella) vakuutusmaksutulo viimeisten 12 kuukauden ajalta
	C0020	C0030
R0020	15 952	25 381
R0030	1 683	3 144
R0040	0	0
R0050	16 956	16 433
R0060	9 090	29 163
R0070	1 055	2 637
R0080	16 049	32 055
R0090	4 052	5 617
R0100	0	0
R0110	6 276	4 453
R0120	0	0
R0130	362	806
R0140	0	0
R0150	0	0
R0160	0	0
R0170	0	0

Henkivakuutus- ja henkijälleenvakuutusvelvoitteisiin sovellettava lineaarisen kaavan osa

MCR_L Tulos

	C0040
R0200	940

Oikeuden ylijäämään sisältävät veloitteet – Taatut etuudet

Oikeuden ylijäämään sisältävät veloitteet – Tulevat harkinnanvaraiset lisäetuudet

Indeksi- ja sijoitussidonnaiset vakuutusveloitteet

Muut henki(jälleenvakuutus- ja sairaus(jälleenvakuutus)veloitteet

Kaikkien henki(jälleenvakuutus)veloitteiden kokonaisriskisumma

	Nettomääräinen (vähennettynä jälleenvakuutus- sopimusten/erillis- yhtiöiden osuudella) paras estimaatti ja vakuutustekninen vastuuvetka kokonaisuutena laskettuna	Nettomääräinen (vähennettynä jälleenvakuutus- sopimusten/erillis- yhtiöiden osuudella) kokonaisriskisumma
	C0050	C0060
R0210	0	
R0220	0	
R0230	0	
R0240	44 768	
R0250		0

Kokonais-MCR:n laskenta

Lineaarinen MCR

SCR

MCR:n enimmäistaso

MCR:n vähimmäistaso

Yhdistetty MCR

MCR:n absoluuttinen vähimmäistaso

Vähimmäispääomavaatimus

	C0070
R0300	15 938
R0310	56 641
R0320	25 489
R0330	14 160
R0340	15 938
R0350	3 700
	C0070
R0400	15 938

LähiTapiola Savo

Vakavaraisuutta ja taloudellista tilaa koskevan kertomuksen liitteet

Yhtiö julkaisee osana LähiTapiola-ryhmän vakavaraisuutta ja taloudellista tilaa koskevaa kertomusta Solvenssi II -vakavaraisuussäätelyn mukaisesti seuraavat raportointitaulukot 31.12.2022 tilanteessa:

- S.02.01.02 Tase
- S.05.01.02 Vakuutusmaksut, korvaukset ja kulut vakuutuslajeittain
- S.12.01.02 Henkivakuutuksen ja SLT-sairausvakuutuksen vakuutustekninen vastuuelka
- S.17.01.02 Vahinkovakuutusten vakuutustekninen vastuuelka
- S.19.01.21 Vahinkovakuutuskorvaukset
- S.23.01.01 Oma varallisuus
- S.25.01.21 Vakavaraisuuspääomavaatimus (SCR) – Standardikaavaa käyttävät yritykset
- S.28.01.01 Vähimmäispääomavaatimus (MCR) – Vain henkivakuutus- tai vahinkovakuutustoiminta tai jälleenvakuutustoiminta

Esitetyt luvut ovat tuhansia euroja.

S.02.01.02

Tase

Varat

Aineettomat hyödykkeet

Laskennalliset verosaamiset

Eläke-etuuksien ylijäämä

Aineelliset käyttöomaisuushyödykkeet (omassa käytössä)

Sijoitukset (muut kuin indeksi- ja sijoitussidonnaisiin sopimusten katteena olevat varat)

Kiinteistöt (muut kuin omassa käytössä olevat)

Omistusosuudet sidosyhtymissä, mukaan lukien omistusyhteydet

Osakkeet

Osakkeet – Listatut

Osakkeet – Listaamattomat

Joukkovelkakirjalainat

Valtion joukkovelkakirjalainat

Yrityslainat

Strukturoidut velkakirjat

Vakuudelliset arvopaperit

Yhteistä sijoitustoimintaa harjoittavat yritykset

Johdannaiset

Talletukset, jotka eivät kuulu muihin rahavaroihin

Muut sijoitukset

Indeksi- ja sijoitussidonnaisiin sopimuksiin sijoitetut varat

Kiinnelainat ja muut lainat

Lainat, joiden vakuutena on vakuutus sopimus

Kiinnelainat ja muut lainat yksityishenkilöille

Muut kiinnelainat ja lainat

Saamiset jälleenvakuutus sopimuksista :

Vahinkovakuutus ja NSLT-sairausvakuutus

Vahinkovakuutus, ilman sairausvakuutusta

NSLT-sairausvakuutus

Henkivakuutus ja SLT-sairausvakuutus, ilman sairausvakuutusta ja indeksi- ja sijoitussidonnaisia sopimuksia

SLT-sairausvakuutus

Henkivakuutus, ilman sairausvakuutusta ja indeksi- ja sijoitussidonnaisia sopimuksia

Indeksi- ja sijoitussidonnainen henkivakuutus

Jälleenvakuutustalletteet

Vakuutussaamiset ja saamiset vakuutusedustajilta

Saamiset jälleenvakuutustoiminnasta

Muut saamiset (myyntisaamiset, ei vakuutuksiin liittyvät)

Omat osakkeet (suorassa omistuksessa olevat)

Oman varallisuuden eriin tai maksettaviksi määrättyyn mutta vielä maksamattomaan alkupääomaan liittyvät saamiset

Rahavarat

Kaikki muut varat, joita ei ole esitetty muualla

Varat yhteensä

	Solvenssi II -arvo C0010
R0030	0
R0040	0
R0050	0
R0060	334
R0070	148 702
R0080	325
R0090	3 214
R0100	670
R0110	164
R0120	507
R0130	1 038
R0140	0
R0150	1 038
R0160	0
R0170	0
R0180	143 455
R0190	0
R0200	0
R0210	0
R0220	0
R0230	0
R0240	0
R0250	0
R0260	0
R0270	2 419
R0280	1 992
R0290	1 995
R0300	-2
R0310	427
R0320	0
R0330	427
R0340	0
R0350	0
R0360	218
R0370	516
R0380	682
R0390	0
R0400	0
R0410	1 784
R0420	8
R0500	154 663

S.02.01.02

Tase

Velat

	Solvenssi II -arvo C0010
Vakuutustekninen vastuovelka – Vahinkovakuutus	R0510 25 314
Vakuutustekninen vastuovelka – Vahinkovakuutus (ilman sairausvakuutusta)	R0520 21 393
Vakuutustekninen vastuovelka kokonaisuutena laskettuna	R0530 0
Paras estimaatti	R0540 18 249
Riskimarginaali	R0550 3 144
Vakuutustekninen vastuovelka – NSLT-sairausvakuutus	R0560 3 921
Vakuutustekninen vastuovelka kokonaisuutena laskettuna	R0570 0
Paras estimaatti	R0580 3 382
Riskimarginaali	R0590 540
Vakuutustekninen vastuovelka – Henkivakuutus (ilman indeksi- ja sijoitussidonnaisia sopimuksia)	R0600 18 952
Vakuutustekninen vastuovelka – SLT-sairausvakuutus	R0610 5
Vakuutustekninen vastuovelka kokonaisuutena laskettuna	R0620 0
Paras estimaatti	R0630 5
Riskimarginaali	R0640 0
Vakuutustekninen vastuovelka – Henkivakuutus (ilman sairausvakuutusta sekä indeksi- ja sijoitussidonnaisia sopimuksia)	R0650 18 947
Vakuutustekninen vastuovelka kokonaisuutena laskettuna	R0660 0
Paras estimaatti	R0670 18 684
Riskimarginaali	R0680 263
Vakuutustekninen vastuovelka – Indeksi- ja sijoitussidonnainen toiminta	R0690 0
Vakuutustekninen vastuovelka kokonaisuutena laskettuna	R0700 0
Paras estimaatti	R0710 0
Riskimarginaali	R0720 0
Ehdolliset velat	R0740 0
Muut varaukset kuin vakuutustekninen vastuovelka	R0750 0
Eläkevelvoitteet	R0760 0
Jälleenvakuuttajilta pidätetyt talletteet	R0770 0
Laskennalliset verovelat	R0780 12 135
Johdannaiset	R0790 0
Velat luottolaitoksille	R0800 0
Muut rahoitusvelat kuin velat luottolaitoksille	R0810 0
Vakuutusvelat ja velat vakuutusedustajille	R0820 853
Jälleenvakuutusvelat	R0830 0
Velat (ostovelat, ei vakuutusvelat)	R0840 2 672
Etuoikeudeltaan huonommat velat	R0850 0
Omaan perusvarallisuuteen kuulumattomat etuoikeudeltaan huonommat velat	R0860 0
Omaan perusvarallisuuteen kuuluvat etuoikeudeltaan huonommat velat	R0870 0
Kaikki muut velat, joita ei ole esitetty muualla	R0880 0
Velat yhteensä	R0900 59 926
Ylijäämä, jonka verran varat ovat velkoja suuremmat	R1000 94 737

Henkivakuutuksen ja SLT-sairausvakuutuksen vakuutustekninen vastuuelka

Vakuutustekninen vastuuelka kokonaisuutena laskettuna

Saamiset yhteensä jälleenvakuutus sopimuksista/erillisyyhtiöiltä ja rajoitetusta jälleenvakuutuksesta oikaistuina ennustetuilla tappioilla, jotka johtuvat vastapuolen maksukyvyttömyydestä ja liittyvät kokonaisuutena laskettuun vakuutustekniseen vastuuelkaan

Vakuutustekninen vastuuelka laskettuna parhaan estimaatin ja riskimarginaalin summana

Paras estimaatti

Bruttomääräinen paras estimaatti

Saamiset yhteensä jälleenvakuutus sopimuksista/erillisyyhtiöiltä ja rajoitetusta jälleenvakuutuksesta oikaistuina ennustetuilla tappioilla,

Paras estimaatti, josta on vähennetty saamiset jälleenvakuutus sopimuksista/erillisyyhtiöiltä ja rajoitetusta jälleenvakuutuksesta -
Yhteensä

Riskimarginaali

Vakuutusteknisen vastuuelan siirtymätoimenpiteen määrä

Vakuutustekninen vastuuelka kokonaisuutena laskettuna

Paras estimaatti

Riskimarginaali

Vakuutustekninen vastuuelka - Yhteensä

	Indeksi- ja sijoitussidonnainen vakuutus			Muu henkivakuutus			Vahinko- vakuutus- sopimuksiin pohjautuvat ja muuhun vakuutus- velvoitteeseen kuin sairaus- vakuutus- velvoitteisiin liittyvät annuiteetit	
	Ylijäämään oikeuttava vakuutus							
	C0020	C0030	C0040	C0050	C0060	C0070	C0080	C0090
R0010	0	0			0			0
R0020	0	0			0			0
R0030	0		0	0		0	0	18 684
R0080	0		0	0		0	0	427
R0090	0		0	0		0	0	18 257
R0100	0	0			0			263
R0110	0	0			0			0
R0120	0		0	0		0	0	0
R0130	0	0			0			0
R0200	0	0			0			18 947

Henkivakuutuksen ja SLT-sairausvakuutuksen vakuutustekninen vastuuvulka

Vakuutustekninen vastuuvulka kokonaisuutena laskettuna

Saamiset yhteensä jälleenvakuutus- ja erillisyyhtiöiltä ja rajoitetusta jälleenvakuutuksesta oikaistuina ennustetuilla tappioilla, jotka johtuvat vastapuolen maksukyvyttömyydestä ja liittyvät kokonaisuutena laskettuun vakuutustekniseen vastuuvulkaan

Vakuutustekninen vastuuvulka laskettuna parhaan estimaatin ja riskimarginaalin summana

Paras estimaatti

Bruttomääräinen paras estimaatti

Saamiset yhteensä jälleenvakuutus- ja erillisyyhtiöiltä ja rajoitetusta jälleenvakuutuksesta oikaistuina ennustetuilla tappioilla, jotka johtuvat vastapuolen maksukyvyttömyydestä

Paras estimaatti, josta on vähennetty saamiset jälleenvakuutus- ja erillisyyhtiöiltä ja rajoitetusta jälleenvakuutuksesta - Yhteensä

Riskimarginaali

Vakuutusteknisen vastuuvulkan siirtymätoimenpiteen määrä

Vakuutustekninen vastuuvulka kokonaisuutena laskettuna

Paras estimaatti

Riskimarginaali

Vakuutustekninen vastuuvulka - Yhteensä

	Hyväksytty jälleenvakuutus	Yhteensä (muu henkivakuutus kuin sairausvakuutus, mukaan lukien sijoitus-sidonnainen vakuutus)	Sairausvakuutus (ensivakuutus)		Vahinkovakuutus-sopimuksiin pohjautuvat ja sairausvakuutusvelvoitteisiin liittyvät annuiteetit	Sairausvakuutus (hyväksytty jälleenvakuutus)	Yhteensä (SLT-sairausvakuutus)	
			Optioita ja takuita sisältämättömät sopimukset	Optioita tai takuita sisältävät sopimukset				
	C0100	C0150	C0160	C0170	C0180	C0190	C0200	C0210
R0010	0	0	0			0	0	0
R0020	0	0	0			0	0	0
R0030	0	18 684		0	0	5	0	5
R0080	0	427		0	0	0	0	0
R0090	0	18 257		0	0	5	0	5
R0100	0	263	0			0	0	0
R0110	0	0	0			0	0	0
R0120	0	0		0	0	0	0	0
R0130	0	0	0			0	0	0
R0200	0	18 947	0			5	0	5

Vakuutustekninen vastuuvélka kokonaisuutena laskettuna

Saamiset yhteensä jälleenvakuutussopimuksista/erillisyhtiöiltä ja rajoitetusta jälleenvakuutuksesta oikaistuina ennustetuilla tappioilla, jotka johtuvat vastapuolen maksukyvyttömyydestä ja liittyvät kokonaisuutena laskettuun vakuutustekniseen vastuuvélkaan

Vakuutustekninen vastuuvélka laskettuna parhaan estimaatin ja riskimarginaalin summana**Paras estimaatti****Vakuutusmaksuvastuu**

Brutto

Saamiset yhteensä jälleenvakuutussopimuksista/erillisyhtiöiltä ja rajoitetusta jälleenvakuutuksesta oikaistuina ennustetuilla tappioilla, jotka johtuvat vastapuolen maksukyvyttömyydestä
Vakuutusmaksuvastuun nettomääräinen paras estimaatti

Korvausvastuu

Brutto

Saamiset yhteensä jälleenvakuutussopimuksista/erillisyhtiöiltä ja rajoitetusta jälleenvakuutuksesta oikaistuina ennustetuilla tappioilla, jotka johtuvat vastapuolen maksukyvyttömyydestä
Korvausvastuun nettomääräinen paras estimaatti

Paras estimaatti yhteensä - Brutto**Paras estimaatti yhteensä - Netto****Riskimarginaali****Vakuutusteknisen vastuuvélkan siirtymätöimenpiteen määrä**

Vakuutustekninen vastuuvélka kokonaisuutena laskettuna

Paras estimaatti

Riskimarginaali

Vakuutustekninen vastuuvélka - Yhteensä

Vakuutustekninen vastuuvélka - Yhteensä

Saamiset jälleenvakuutussopimuksista/erillisyhtiöiltä ja rajoitetusta jälleenvakuutuksesta oikaistuina ennustetuilla tappioilla, jotka johtuvat vastapuolen maksukyvyttömyydestä - Yhteensä

Vakuutustekninen vastuuvélka, josta on vähennetty saamiset jälleenvakuutussopimuksista/erillisyhtiöiltä ja rajoitetusta jälleenvakuutuksesta - Yhteensä

Ensivakuutus ja hyväksytty suhteellinen jälleenvakuutus					
Sairauskulu- vakuutus	Vakuutus ansiotulon menetyksen varalta	Työntekijäin tapaturma- vakuutus	Moottori- ajoneuvon vastuu- vakuutus	Muu moottori- ajoneuvon vakuutus	Meri-, ilmailu- ja kuljetus- vakuutus
C0020	C0030	C0040	C0050	C0060	C0070
R0010	0	0	0	0	0
R0050	0	0	0	0	0
R0060	779	122	0	472	1 175
R0140	-2	0	0	-65	-4
R0150	781	122	0	537	1 179
R0160	1 482	999	0	7 861	1 068
R0240	0	0	0	1 960	3
R0250	1 482	999	0	5 901	1 065
R0260	2 261	1 120	0	8 333	2 244
R0270	2 263	1 121	0	6 438	2 244
R0280	269	270	0	857	672
R0290	0	0	0	0	0
R0300	0	0	0	0	0
R0310	0	0	0	0	0
R0320	2 530	1 390	0	9 190	2 916
R0330	-2	0	0	1 895	-1
R0340	2 532	1 391	0	7 295	2 916

Vakuutustekninen vastuuelva kokonaisuutena laskettuna

Saamiset yhteensä jälleenvakuutus sopimuksista/erillisyhtiöiltä ja rajoitetusta jälleenvakuutuksesta oikaistuina ennustetuilla tappioilla, jotka johtuvat vastapuolen maksukyvyttömyydestä ja liittyvät kokonaisuutena laskettuun vakuutustekniseen vastuuelvaan

Vakuutustekninen vastuuelva laskettuna parhaan estimaatin ja riskimarginaalin summana**Paras estimaatti****Vakuutusmaksuvastuu**

Brutto

Saamiset yhteensä jälleenvakuutus sopimuksista/erillisyhtiöiltä ja rajoitetusta jälleenvakuutuksesta oikaistuina ennustetuilla tappioilla, jotka johtuvat vastapuolen maksukyvyttömyydestä
Vakuutusmaksuvastuun nettomääräinen paras estimaatti

Korvausvastuu

Brutto

Saamiset yhteensä jälleenvakuutus sopimuksista/erillisyhtiöiltä ja rajoitetusta jälleenvakuutuksesta oikaistuina ennustetuilla tappioilla, jotka johtuvat vastapuolen maksukyvyttömyydestä
Korvausvastuun nettomääräinen paras estimaatti

Paras estimaatti yhteensä - Brutto**Paras estimaatti yhteensä - Netto****Riskimarginaali****Vakuutusteknisen vastuuelvan siirtymätoimenpiteen määrä**

Vakuutustekninen vastuuelva kokonaisuutena laskettuna

Paras estimaatti

Riskimarginaali

Vakuutustekninen vastuuelva - Yhteensä

Vakuutustekninen vastuuelva - Yhteensä

Saamiset jälleenvakuutus sopimuksista/erillisyhtiöiltä ja rajoitetusta jälleenvakuutuksesta oikaistuina ennustetuilla tappioilla, jotka johtuvat vastapuolen maksukyvyttömyydestä - Yhteensä

Vakuutustekninen vastuuelva, josta on vähennetty saamiset jälleenvakuutus sopimuksista/erillisyhtiöiltä ja rajoitetusta jälleenvakuutuksesta - Yhteensä

Ensivakuutus ja hyväksyty suhteellinen jälleenvakuutus					
Palo- ja muu omaisuusvahinkovakuutus	Yleinen vastuu- vakuutus	Luotto- ja takaus- vakuutus	Oikeusturva- vakuutus	Matka-apu- vakuutus	Vakuutus muiden taloudellisten menetysten varalta
C0080	C0090	C0100	C0110	C0120	C0130
R0010	0	0	0	0	0
R0050	0	0	0	0	0
R0060	1 385	106	0	122	0
R0140	-66	0	0	0	0
R0150	1 451	106	0	122	0
R0160	4 230	561	0	962	0
R0240	170	0	0	0	0
R0250	4 060	561	0	962	0
R0260	5 616	668	0	1 084	0
R0270	5 511	667	0	1 084	0
R0280	1 027	286	0	99	0
R0290	0	0	0	0	0
R0300	0	0	0	0	0
R0310	0	0	0	0	0
R0320	6 643	954	0	1 183	0
R0330	104	0	0	0	0
R0340	6 538	953	0	1 183	0

Vakuutustekninen vastuuelva kokonaisuutena laskettuna

Saamiset yhteensä jälleenvakuutus sopimuksista/erillisyhtiöiltä ja rajoitetusta jälleenvakuutuksesta oikaistuin ennustetuilla tappioilla, jotka johtuvat vastapuolen maksukyvyttömyydestä ja liittyvät kokonaisuutena laskettuun vakuutustekniseen vastuuelvaan

Vakuutustekninen vastuuelva laskettuna parhaan estimaatin ja riskimarginaalin summana**Paras estimaatti****Vakuutusmaksuvastuu**

Brutto

Saamiset yhteensä jälleenvakuutus sopimuksista/erillisyhtiöiltä ja rajoitetusta jälleenvakuutuksesta oikaistuin ennustetuilla tappioilla, jotka johtuvat vastapuolen maksukyvyttömyydestä
Vakuutusmaksuvastuun nettomääräinen paras estimaatti

Korvausvastuu

Brutto

Saamiset yhteensä jälleenvakuutus sopimuksista/erillisyhtiöiltä ja rajoitetusta jälleenvakuutuksesta oikaistuin ennustetuilla tappioilla, jotka johtuvat vastapuolen maksukyvyttömyydestä
Korvausvastuun nettomääräinen paras estimaatti

Paras estimaatti yhteensä - Brutto**Paras estimaatti yhteensä - Netto****Riskimarginaali****Vakuutusteknisen vastuuelvan siirtymätoimenpiteen määrä**

Vakuutustekninen vastuuelva kokonaisuutena laskettuna

Paras estimaatti

Riskimarginaali

Vakuutustekninen vastuuelva - Yhteensä

Vakuutustekninen vastuuelva - Yhteensä

Saamiset jälleenvakuutus sopimuksista/erillisyhtiöiltä ja rajoitetusta jälleenvakuutuksesta oikaistuin ennustetuilla tappioilla, jotka johtuvat vastapuolen maksukyvyttömyydestä - Yhteensä

Vakuutustekninen vastuuelva, josta on vähennetty saamiset jälleenvakuutus sopimuksista/erillisyhtiöiltä ja rajoitetusta jälleenvakuutuksesta - Yhteensä

Hyväksytty ei-suhteellinen jälleenvakuutus					Vahinkovakuutusvelvoitteet yhteensä
Sairausvakuutuksen ei-suhteellinen jälleenvakuutus	Vastuuvakuutuksen ei-suhteellinen jälleenvakuutus	Meri-, ilmailu- ja kuljetusvakuutuksen ei-suhteellinen jälleenvakuutus	Omaisuuksivakuutuksen ei-suhteellinen jälleenvakuutus		
C0140	C0150	C0160	C0170	C0180	
R0010	0	0	0	0	0
R0050	0	0	0	0	0
R0060	0	0	0	0	4 237
R0140	0	0	0	0	-140
R0150	0	0	0	0	4 376
R0160	0	0	0	0	17 393
R0240	0	0	0	0	2 133
R0250	0	0	0	0	15 258
R0260	0	0	0	0	21 631
R0270	0	0	0	0	19 634
R0280	0	0	0	0	3 684
R0290	0	0	0	0	0
R0300	0	0	0	0	0
R0310	0	0	0	0	0
R0320	0	0	0	0	25 315
R0330	0	0	0	0	1 993
R0340	0	0	0	0	23 318

Vahinkovakuutustoiminta yhteensä

Vahingon sattumisvuosi / vakuutussopimusvuosi	Z0020	1 - Vahingon sattumisvuosi
---	-------	----------------------------

Maksetut bruttokorvaukset (ei-kumulatiiviset)

(absoluuttinen määrä)

Vuosi	Kehitysvuosi											Kuluvana vuonna	Kaikkien vuosien summa (kumulatiivinen)			
	0	1	2	3	4	5	6	7	8	9	10 & +			C0170	C0180	
Aiemmat	R0100												251	R0100	251	1 195
N-9	R0160	5 462	4 950	330	98	104	29	110	4	47	13			R0160	13	11 148
N-8	R0170	10 524	3 279	136	92	105	63	17	-18	23				R0170	23	14 222
N-7	R0180	11 092	3 585	395	222	77	43	52	30					R0180	30	15 495
N-6	R0190	10 922	2 724	510	281	110	77	69						R0190	69	14 693
N-5	R0200	11 800	5 009	394	180	181	40							R0200	40	17 604
N-4	R0210	15 792	5 222	477	271	188								R0210	188	21 950
N-3	R0220	14 377	5 939	368	204									R0220	204	20 889
N-2	R0230	14 809	3 697	861										R0230	861	19 367
N-1	R0240	16 369	4 663											R0240	4 663	21 032
N	R0250	16 175												R0250	16 175	16 175
	Yhteensä													R0260	22 515	173 770

Korvausvastuun bruttomääräinen diskonttaamaton paras estimaatti

(absoluuttinen määrä)

Vuosi	Kehitysvuosi											Vuoden lopussa (diskonttatut tiedot)			
	0	1	2	3	4	5	6	7	8	9	10 & +		C0360		
	C0200	C0210	C0220	C0230	C0240	C0250	C0260	C0270	C0280	C0290	C0300				
Aiemmat	R0100											2 825	R0100	1 912	
N-9	R0160	0	0	190	1 026	874	751	592	467	376			R0160	228	
N-8	R0170	0	0	366	1 345	1 121	869	686	526	437			R0170	271	
N-7	R0180	0	889	1 900	1 606	1 223	945	764	651				R0180	454	
N-6	R0190	4 858	2 478	1 816	1 313	965	703	557					R0190	351	
N-5	R0200	7 942	2 661	1 584	1 117	784	569						R0200	372	
N-4	R0210	8 675	2 562	1 460	978	682							R0210	461	
N-3	R0220	8 792	2 243	1 391	845								R0220	588	
N-2	R0230	8 617	1 991	1 179									R0230	864	
N-1	R0240	7 676	2 029										R0240	1 620	
N	R0250	9 280											R0250	8 403	
													Yhteensä	R0260	15 524

Oma perusvarallisuus ennen delegoidun asetuksen (EU) 2015/35 68 artiklan mukaisia muilla rahoitusaloilla olevien omistusyhteyksien vähennyksiä

Tavanomainen osakepääoma (joka sisältää omat osakkeet)
Tavanomaiseen osakepääomaan liittyvä ylikurssirahasto
Alkupääoma, jäsenten maksuosuudet tai niitä vastaavat oman perusvarallisuuden erät keskinäisten tai niitä vastaavien yritysten osalta
Etuoikeudeltaan huonommat jäsenten keskinäiset rahastot

Ylijäämävarallisuus
Etuoikeutetut osakkeet

Etuoikeutettuihin osakkeisiin liittyvä ylikurssirahasto
Täsmäytyserä
Etuoikeudeltaan huonommat velat
Laskennallisten nettoverosaamisten arvoa vastaava määrä
Muut valvontaviranomaisen omaksi perusvarallisuudeksi hyväksymät erät, joita ei ole esitetty edellä

Tilinpäätöksen oma varallisuus, jota ei pitäisi esittää täsmäytyseränä ja joka ei täytä Solvenssi II:n mukaisen oman varallisuuden luokitteluperusteita

Tilinpäätöksen oma varallisuus, jota ei pitäisi esittää täsmäytyseränä ja joka ei täytä Solvenssi II:n mukaisen oman varallisuuden luokitteluperusteita

Vähennykset

Rahoitus- ja luottolaitoksiin oleviin omistusyhteyksiin perustuvat vähennykset

Oma perusvarallisuus yhteensä vähennysten jälkeen
Oma lisävarallisuus

Maksamaton tavanomainen osakepääoma, joka on maksettava vaadittaessa mutta jota ei ole vielä vaadittu maksettavaksi

Maksamaton eikä vielä maksettavaksi vaadittu alkupääoma, jäsenten maksuosuudet tai vastaavat oman perusvarallisuuden erät, jotka on maksettava vaadittaessa, keskinäisten tai niitä vastaavien yritysten osalta

Maksamattomat etuoikeutetut osakkeet, jotka on maksettava vaadittaessa mutta joita ei ole vielä vaadittu maksettaviksi

Oikeudellisesti sitova sitoumus merkitä ja maksaa etuoikeudeltaan huonommat velat vaadittaessa

Direktiivin 2009/138/EY 96 artiklan 2 kohdan mukaiset remburssit ja takuut
Muut kuin direktiivin 2009/138/EY 96 artiklan 2 kohdan mukaiset remburssit ja takuut
Direktiivin 2009/138/EY 96 artiklan 3 kohdan ensimmäisen alakohdan mukaiset jäseniltä vaaditut lisämaksut

Jäseniltä vaaditut lisämaksut – Muut kuin direktiivin 2009/138/EY 96 artiklan 3 kohdan ensimmäisessä alakohdassa tarkoitetut

Muu oma lisävarallisuus

Oma lisävarallisuus yhteensä
Käytettävissä oleva ja hyväksyttävä oma varallisuus

SCR:n täyttämiseksi käytettävissä oleva oma varallisuus yhteensä
MCR:n täyttämiseksi käytettävissä oleva oma varallisuus yhteensä
SCR:n täyttämiseksi hyväksyttävä oma varallisuus yhteensä
MCR:n täyttämiseksi hyväksyttävä oma varallisuus yhteensä

SCR
MCR
Hyväksyttävän oman varallisuuden ja SCR:n suhdeluku
Hyväksyttävän oman varallisuuden ja MCR:n suhdeluku
Täsmäytyserä

Ylijäämä, jonka verran varat ovat velkoja suuremmat
Omat osakkeet (suorassa ja välillisessä omistuksessa olevat)
Odotettavissa olevat osingot, voitonjao ja maksut
Muut oman perusvarallisuuden erät
Vastaaavuuksukorjauksiantoja ja erillään pidettäviä rahastoja koskevat sidotun oman pääoman erien oikaisut

Täsmäytyserä
Odotettavissa olevat voitot

Tuleviin vakuutusmaksuihin sisältyvät odotettavissa olevat voitot (EPIFP) – Henkivakuutus
Tuleviin vakuutusmaksuihin sisältyvät odotettavissa olevat voitot (EPIFP) – Vahinkovakuutus

Tuleviin vakuutusmaksuihin sisältyvät odotettavissa olevat voitot (EPIFP) yhteensä

	Yhteensä	Luokka 1 (T1) - käytettävissä rajoituksetta	Luokka 1 (T1) - käytettävissä rajoitetusti	Luokka 2 (T2)	Luokka 3 (T3)
	C0010	C0020	C0030	C0040	C0050
R0010	0	0		0	
R0030	0	0		0	
R0040	13 380	13 380		0	
R0050	0		0	0	0
R0070	0	0			
R0090	0		0	0	0
R0110	0		0	0	0
R0130	81 357	81 357			
R0140	0		0	0	0
R0160	0				0
R0180	0	0	0	0	0
R0220	0				
R0230	0	0	0	0	
R0290	94 737	94 737	0	0	0
R0300	0			0	
R0310	0			0	
R0320	0			0	0
R0330	0			0	0
R0340	0			0	
R0350	0			0	0
R0360	0			0	
R0370	0			0	
R0390	0			0	0

	Yhteensä	Luokka 1 (T1) - käytettävissä rajoituksetta	Luokka 1 (T1) - käytettävissä rajoitetusti	Luokka 2 (T2)	Luokka 3 (T3)
	C0010	C0020	C0030	C0040	C0050
R0400	0			0	0
R0500	94 737	94 737	0	0	0
R0510	94 737	94 737	0	0	
R0540	94 737	94 737	0	0	0
R0550	94 737	94 737	0	0	
R0580	29 012				
R0600	7 253				
R0620	327 %				
R0640	1 306 %				

	C0060
R0700	94 737
R0710	0
R0720	0
R0730	13 380
R0740	0
R0760	81 357
R0770	0
R0780	1 185
R0790	1 185

Perusvakavaraisuuspääomavaatimus

Markkinariski
Vastapuoliriski
Henkivakuutusriski
Sairausvakuutusriski

Vahinkovakuutusriski

Hajautus
Aineettomien hyödykkeiden riski

Perusvakavaraisuuspääomavaatimus

	Brutto-SCR	Yritys-kohtaiset parametrit	Yksinker-taistukset
	C0110	C0090	C0120
R0010	30 520		
R0020	1 717		
R0030	1 054	ei mitään	
R0040	1 807	ei mitään	
R0050	8 352	ei mitään	
R0060	-8 470		
R0070	0		
R0100	34 980		

Vakavaraisuuspääomavaatimuksen laskenta

Operatiivinen riski
Vakuustekniseen vastuuvetkaan liittyvä tappioiden vaimennusvaikutus
Laskennallisiin veroihin liittyvä tappioiden vaimennusvaikutus
Direktiivin 2003/41/EY 4 artiklan mukaisesti harjoitettavan liiketoiminnan pääomavaatimus

Vakavaraisuuspääomavaatimus, ilman pääomavaatimuksen korotusta

Jo tehdyt pääomavaatimuksen korotukset

Vakavaraisuuspääomavaatimus**Muut tiedot SCR:stä**

Duraatiopohjaista osakeriskiä koskevan alariskiosion pääomavaatimus
Jäljellä olevan osan nimellisten SCR:ien kokonaismäärä
Erillään pidettäviä rahastoja koskevien nimellisten SCR:ien kokonaismäärä
Vastaavuuskorjauskantojen nimellisten SCR:ien kokonaismäärä
Erillään pidettävien rahastojen nimellisten SCR:ien yhdistämisestä johtuvat hajautusvaikutukset 304 artiklaa varten

Verokantaa koskeava lähestymistapa

Keskimääräiseen verokantaan pohjautuva lähestymistapa

C0100

R0130	1 285
R0140	0
R0150	-7 253
R0160	0
R0200	29 012
R0210	0
R0220	29 012
R0400	0
R0410	0
R0420	0
R0430	0
R0440	0

Kyllä/Ei**C0109**

R0590	Kyllä
-------	-------

Laskennallisiin veroihin liittyvä tappioiden vaimennusvaikutus
C0130

Laskennallisiin veroihin liittyvä tappioiden vaimennusvaikutus

Laskennallisten verovelkojen tuloutuksella perusteltu laskennallisiin veroihin liittyvä tappioiden vaimennusvaikutus

Todennäköisellä tulevalla verotettavalla taloudellisella voitolla perusteltu laskennallisiin veroihin liittyvä tappioiden vaimennusvaikutus

Tappiontasauksella perusteltu laskennallisiin veroihin liittyvä tappioiden vaimennusvaikutus, kuluva vuosi

Tappiontasauksella perusteltu laskennallisiin veroihin liittyvä tappioiden vaimennusvaikutus, tulevat vuodet

Laskennallisiin veroihin liittyvän tappioiden vaimennusvaikutuksen enimmäismäärä

R0640	-7 253
R0650	-7 253
R0660	0
R0670	0
R0680	0
R0690	0

LähiTapiola Savo

S.28.01.01

Vähimmäispääomavaatimus (MCR) – Vain henkivakuutus- tai vahinkovakuutustoiminta tai jälleenvakuutustoiminta

Vahinkovakuutus- ja vahinkojälleenvakuutusvelvoitteisiin sovellettava lineaarisen kaavan osa

MCR_{NL} Tulos

	C0010
R0010	4 937

Sairauskuluvakuutus ja sen suhteellinen jälleenvakuutus

Vakuutus ansiotulon menetyksen varalta ja sen suhteellinen jälleenvakuutus

Työntekijän tapaturmavakuutus ja sen suhteellinen jälleenvakuutus

Moottoriajoneuvon vastuuvakuutus ja sen suhteellinen jälleenvakuutus

Muu moottoriajoneuvovakuutus ja sen suhteellinen jälleenvakuutus

Meri-, ilmailu- ja kuljetusvakuutus ja sen suhteellinen jälleenvakuutus

Palo- ja muu omaisuusvahinkovakuutus ja sen suhteellinen jälleenvakuutus

Yleinen vastuuvakuutus ja sen suhteellinen jälleenvakuutus

Luotto- ja takausvakuutus ja sen suhteellinen jälleenvakuutus

Oikeusturvavakuutus ja sen suhteellinen jälleenvakuutus

Matka-apuvakuutus ja sen suhteellinen jälleenvakuutus

Vakuutus muiden taloudellisten menetysten varalta ja sen suhteellinen jälleenvakuutus

Sairausvakuutuksen ei-suhteellinen jälleenvakuutus

Vastuuvakuutuksen ei-suhteellinen jälleenvakuutus

Meri-, ilmailu- ja kuljetusvakuutuksen ei-suhteellinen jälleenvakuutus

Omaisuusvakuutuksen ei-suhteellinen jälleenvakuutus

Nettomääräinen (vähennettynä jälleenvakuutus-sopimusten/erillisyhtiöiden osuudella) paras estimaatti ja vakuutustekninen vastuuvelka kokonaisuutena laskettuna	Nettomääräinen (vähennettynä jälleenvakuutus-sopimusten osuudella) vakuutusmaksutulo viimeisten 12 kuukauden ajalta
C0020	C0030

R0020	2 263	5 864
R0030	1 120	1 096
R0040	0	0
R0050	6 439	7 754
R0060	2 244	10 403
R0070	218	619
R0080	5 512	12 433
R0090	668	1 591
R0100	0	0
R0110	1 084	1 154
R0120	0	0
R0130	89	316
R0140	0	0
R0150	0	0
R0160	0	0
R0170	0	0

Henkivakuutus- ja henkijälleenvakuutusvelvoitteisiin sovellettava lineaarisen kaavan osa

MCR_L Tulos

	C0040
R0200	383

Nettomääräinen (vähennettynä jälleenvakuutus-sopimusten/erillisyhtiöiden osuudella) paras estimaatti ja vakuutustekninen vastuuvelka kokonaisuutena laskettuna	Nettomääräinen (vähennettynä jälleenvakuutus-sopimusten/erillisyhtiöiden osuudella) kokonaisriskisumma
C0050	C0060

Oikeuden ylijäämään sisältävät veloitteet – Taatut etuudet

Oikeuden ylijäämään sisältävät veloitteet – Tulevat harkinnanvaraiset lisäetuudet

Indeksi- ja sijoitussidonnaiset vakuutusveloitteet

Muut henki(jälleenvakuutus- ja sairaus(jälleenvakuutus)veloitteet

Kaikkien henki(jälleenvakuutus)veloitteiden kokonaisriskisumma

R0210	0	
R0220	0	
R0230	0	
R0240	18 262	
R0250		0

Kokonais-MCR:n laskenta

Lineaarinen MCR

SCR

MCR:n enimmäistaso

MCR:n vähimmäistaso

Yhdistetty MCR

MCR:n absoluuttinen vähimmäistaso

Vähimmäispääomavaatimus

	C0070
R0300	5 321
R0310	29 012
R0320	13 055
R0330	7 253
R0340	7 253
R0350	3 700
	C0070
R0400	7 253

LähiTapiola Savo-Karjala

Vakavaraisuutta ja taloudellista tilaa koskevan kertomuksen liitteet

Yhtiö julkaisee osana LähiTapiola-ryhmän vakavaraisuutta ja taloudellista tilaa koskevaa kertomusta Solvenssi II -vakavaraisuussäätelyn mukaisesti seuraavat raportointitaulukot 31.12.2022 tilanteessa:

- S.02.01.02 Tase
- S.05.01.02 Vakuutusmaksut, korvaukset ja kulut vakuutuslajeittain
- S.12.01.02 Henkivakuutuksen ja SLT-sairausvakuutuksen vakuutustekninen vastuuelka
- S.17.01.02 Vahinkovakuutusten vakuutustekninen vastuuelka
- S.19.01.21 Vahinkovakuutuskorvaukset
- S.23.01.01 Oma varallisuus
- S.25.01.21 Vakavaraisuuspääomavaatimus (SCR) – Standardikaavaa käyttävät yritykset
- S.28.01.01 Vähimmäispääomavaatimus (MCR) – Vain henkivakuutus- tai vahinkovakuutustoiminta tai jälleenvakuutustoiminta

Esitetyt luvut ovat tuhansia euroja.



S.02.01.02

Tase

Varat

Aineettomat hyödykkeet

Laskennalliset verosaamiset

Eläke-etuuksien ylijäämä

Aineelliset käyttöomaisuushyödykkeet (omassa käytössä)

Sijoitukset (muut kuin indeksi- ja sijoitussidonnaisiin sopimusten katteena olevat varat)

Kiinteistöt (muut kuin omassa käytössä olevat)

Omistusosuudet sidosyhtymissä, mukaan lukien omistusyhteydet

Osakkeet

Osakkeet – Listatut

Osakkeet – Listaamattomat

Joukkovelkakirjalainat

Valtion joukkovelkakirjalainat

Yrityslainat

Strukturoidut velkakirjat

Vakuudelliset arvopaperit

Yhteistä sijoitustoimintaa harjoittavat yritykset

Johdannaiset

Talletukset, jotka eivät kuulu muihin rahavaroihin

Muut sijoitukset

Indeksi- ja sijoitussidonnaisiin sopimuksiin sijoitetut varat

Kiinnelainat ja muut lainat

Lainat, joiden vakuutena on vakuutus sopimus

Kiinnelainat ja muut lainat yksityishenkilöille

Muut kiinnelainat ja lainat

Saamiset jälleenvakuutus sopimuksista :

Vahinkovakuutus ja NSLT-sairausvakuutus

Vahinkovakuutus, ilman sairausvakuutusta

NSLT-sairausvakuutus

Henkivakuutus ja SLT-sairausvakuutus, ilman sairausvakuutusta ja indeksi- ja sijoitussidonnaisia sopimuksia

SLT-sairausvakuutus

Henkivakuutus, ilman sairausvakuutusta ja indeksi- ja sijoitussidonnaisia sopimuksia

Indeksi- ja sijoitussidonnainen henkivakuutus

Jälleenvakuutustalletteet

Vakuutussaamiset ja saamiset vakuutusedustajilta

Saamiset jälleenvakuutustoiminnasta

Muut saamiset (myyntisaamiset, ei vakuutuksiin liittyvät)

Omat osakkeet (suorassa omistuksessa olevat)

Oman varallisuuden eriin tai maksettaviksi määrättyyn mutta vielä maksamattomaan alkupääomaan liittyvät saamiset

Rahavarat

Kaikki muut varat, joita ei ole esitetty muualla

Varat yhteensä

	Solvenssi II -arvo C0010
R0030	0
R0040	0
R0050	0
R0060	966
R0070	129 214
R0080	7 295
R0090	3 004
R0100	33
R0110	0
R0120	33
R0130	1 038
R0140	0
R0150	1 038
R0160	0
R0170	0
R0180	117 844
R0190	0
R0200	0
R0210	0
R0220	0
R0230	0
R0240	0
R0250	0
R0260	0
R0270	2 573
R0280	1 883
R0290	1 884
R0300	-2
R0310	691
R0320	0
R0330	691
R0340	0
R0350	0
R0360	172
R0370	385
R0380	479
R0390	0
R0400	0
R0410	2 760
R0420	64
R0500	136 613

S.02.01.02

Tase

Velat

Vakuutustekninen vastuovelka – Vahinkovakuutus

Vakuutustekninen vastuovelka – Vahinkovakuutus (ilman sairausvakuutusta)

Vakuutustekninen vastuovelka kokonaisuutena laskettuna

Paras estimaatti

Riskimarginaali

Vakuutustekninen vastuovelka – NSLT-sairausvakuutus

Vakuutustekninen vastuovelka kokonaisuutena laskettuna

Paras estimaatti

Riskimarginaali

Vakuutustekninen vastuovelka – Henkivakuutus (ilman indeksi- ja sijoitussidonnaisia sopimuksia)

Vakuutustekninen vastuovelka – SLT-sairausvakuutus

Vakuutustekninen vastuovelka kokonaisuutena laskettuna

Paras estimaatti

Riskimarginaali

Vakuutustekninen vastuovelka – Henkivakuutus (ilman sairausvakuutusta sekä indeksi- ja sijoitussidonnaisia sopimuksia)

Vakuutustekninen vastuovelka kokonaisuutena laskettuna

Paras estimaatti

Riskimarginaali

Vakuutustekninen vastuovelka – Indeksi- ja sijoitussidonnainen toiminta

Vakuutustekninen vastuovelka kokonaisuutena laskettuna

Paras estimaatti

Riskimarginaali

Ehdolliset velat

Muut varaukset kuin vakuutustekninen vastuovelka

Eläkevelvoitteet

Jälleenvakuuttajilta pidätetyt talletteet

Laskennalliset verovelat

Johdannaiset

Velat luottolaitoksille

Muut rahoitusvelat kuin velat luottolaitoksille

Vakuutusvelat ja velat vakuutusedustajille

Jälleenvakuutusvelat

Velat (ostovelat, ei vakuutusvelat)

Etuoikeudeltaan huonommat velat

Omaan perusvarallisuuteen kuulumattomat etuoikeudeltaan huonommat velat

Omaan perusvarallisuuteen kuuluvat etuoikeudeltaan huonommat velat

Kaikki muut velat, joita ei ole esitetty muualla

Velat yhteensä

Ylijäämä, jonka verran varat ovat velkoja suuremmat

	Solvenssi II -arvo
	C0010
R0510	21 822
R0520	19 018
R0530	0
R0540	16 128
R0550	2 890
R0560	2 804
R0570	0
R0580	2 362
R0590	442
R0600	21 407
R0610	16
R0620	0
R0630	15
R0640	1
R0650	21 391
R0660	0
R0670	21 099
R0680	293
R0690	0
R0700	0
R0710	0
R0720	0
R0740	0
R0750	0
R0760	0
R0770	0
R0780	11 573
R0790	0
R0800	0
R0810	0
R0820	715
R0830	0
R0840	1 952
R0850	0
R0860	0
R0870	0
R0880	0
R0900	57 469
R1000	79 144

Henkivakuutuksen ja SLT-sairausvakuutuksen vakuutustekninen vastuuvélka

Vakuutustekninen vastuuvélka kokonaisuutena laskettuna

Saamiset yhteensä jälleenvakuutus-sopimuksista/erillisyyhtiöiltä ja rajoitetusta jälleenvakuutuksesta oikaistuina ennustetuilla tappioilla, jotka johtuvat vastapuolen maksukyvyttömyydestä ja liittyvät kokonaisuutena laskettuun vakuutustekniseen vastuuvélkaan

Vakuutustekninen vastuuvélka laskettuna parhaan estimaatin ja riskimarginaalin summana

Paras estimaatti

Bruttomääräinen paras estimaatti

Saamiset yhteensä jälleenvakuutus-sopimuksista/erillisyyhtiöiltä ja rajoitetusta jälleenvakuutuksesta oikaistuina ennustetuilla tappioilla,

Paras estimaatti, josta on vähennetty saamiset jälleenvakuutus-sopimuksista/erillisyyhtiöiltä ja rajoitetusta jälleenvakuutuksesta -
Yhteensä

Riskimarginaali

Vakuutusteknisen vastuuvélkan siirtymätöimenpiteen määrä

Vakuutustekninen vastuuvélka kokonaisuutena laskettuna

Paras estimaatti

Riskimarginaali

Vakuutustekninen vastuuvélka - Yhteensä

	Indeksi- ja sijoitussidonnainen vakuutus			Muu henkivakuutus			Vahinko- vakuutus- sopimuksiin pohjautuvat ja muuhun vakuutus- velvoitteeseen kuin sairaus- vakuutus- velvoitteisiin liittyvät annuiteetit	
	Ylijäämään oikeuttava vakuutus							
	C0020	C0030	C0040	C0050	C0060	C0070	C0080	C0090
R0010	0	0			0			0
R0020	0	0			0			0
R0030	0		0	0		0	0	21 099
R0080	0		0	0		0	0	691
R0090	0		0	0		0	0	20 408
R0100	0	0			0			293
R0110	0	0			0			0
R0120	0		0	0		0	0	0
R0130	0	0			0			0
R0200	0	0			0			21 392

Henkivakuutuksen ja SLT-sairausvakuutuksen vakuutustekninen vastuuvélka

Vakuutustekninen vastuuvélka kokonaisuutena laskettuna

Saamiset yhteensä jälleenvakuutus-sopimuksista/erillisyyhtiöiltä ja rajoitetusta jälleenvakuutuksesta oikaistuina ennustetuilla tappioilla, jotka johtuvat vastapuolen maksukyvyttömyydestä ja liittyvät kokonaisuutena laskettuun vakuutustekniseen vastuuvélkaan

Vakuutustekninen vastuuvélka laskettuna parhaan estimaatin ja riskimarginaalin summana

Paras estimaatti

Bruttomääräinen paras estimaatti

Saamiset yhteensä jälleenvakuutus-sopimuksista/erillisyyhtiöiltä ja rajoitetusta jälleenvakuutuksesta oikaistuina ennustetuilla tappioilla, jotka johtuvat vastapuolen maksukyvyttömyydestä

Paras estimaatti, josta on vähennetty saamiset jälleenvakuutus-sopimuksista/erillisyyhtiöiltä ja rajoitetusta jälleenvakuutuksesta - Yhteensä

Riskimarginaali

Vakuutusteknisen vastuuvélkan siirtymätoimenpiteen määrä

Vakuutustekninen vastuuvélka kokonaisuutena laskettuna

Paras estimaatti

Riskimarginaali

Vakuutustekninen vastuuvélka - Yhteensä

	Hyväksytty jälleenvakuutus	Yhteensä (muu henkivakuutus kuin sairausvakuutus, mukaan lukien sijoitus-sidonnainen vakuutus)	Sairausvakuutus (ensivakuutus)		Vahinkovakuutus-sopimuksiin pohjautuvat ja sairausvakuutusvelvoitteisiin liittyvät annuiteetit	Sairausvakuutus (hyväksytty jälleenvakuutus)	Yhteensä (SLT-sairausvakuutus)	
			Optioita ja takuita sisältämättömät sopimukset	Optioita tai takuita sisältävät sopimukset				
	C0100	C0150	C0160	C0170	C0180	C0190	C0200	C0210
R0010	0	0	0			0	0	0
R0020	0	0	0			0	0	0
R0030	0	21 099		0	0	15	0	15
R0080	0	691		0	0	0	0	0
R0090	0	20 408		0	0	15	0	15
R0100	0	293	0			1	0	1
R0110	0	0	0			0	0	0
R0120	0	0		0	0	0	0	0
R0130	0	0	0			0	0	0
R0200	0	21 392	0			16	0	16

Vakuutustekninen vastuuelva kokonaisuutena laskettuna

Saamiset yhteensä jälleenvakuutus sopimuksista/erillisyhtiöiltä ja rajoitetusta jälleenvakuutuksesta oikaistuina ennustetuilla tappioilla, jotka johtuvat vastapuolen maksukyvyttömyydestä ja liittyvät kokonaisuutena laskettuun vakuutustekniseen vastuuelvaan

Vakuutustekninen vastuuelva laskettuna parhaan estimaatin ja riskimarginaalin summana**Paras estimaatti****Vakuutusmaksuvastuu**

Brutto

Saamiset yhteensä jälleenvakuutus sopimuksista/erillisyhtiöiltä ja rajoitetusta jälleenvakuutuksesta oikaistuina ennustetuilla tappioilla, jotka johtuvat vastapuolen maksukyvyttömyydestä
Vakuutusmaksuvastuun nettomääräinen paras estimaatti

Korvausvastuu

Brutto

Saamiset yhteensä jälleenvakuutus sopimuksista/erillisyhtiöiltä ja rajoitetusta jälleenvakuutuksesta oikaistuina ennustetuilla tappioilla, jotka johtuvat vastapuolen maksukyvyttömyydestä
Korvausvastuun nettomääräinen paras estimaatti

Paras estimaatti yhteensä - Brutto**Paras estimaatti yhteensä - Netto****Riskimarginaali****Vakuutusteknisen vastuuelvan siirtymätoimenpiteen määrä**

Vakuutustekninen vastuuelva kokonaisuutena laskettuna

Paras estimaatti

Riskimarginaali

Vakuutustekninen vastuuelva - Yhteensä

Vakuutustekninen vastuuelva - Yhteensä

Saamiset jälleenvakuutus sopimuksista/erillisyhtiöiltä ja rajoitetusta jälleenvakuutuksesta oikaistuina ennustetuilla tappioilla, jotka johtuvat vastapuolen maksukyvyttömyydestä - Yhteensä

Vakuutustekninen vastuuelva, josta on vähennetty saamiset jälleenvakuutus sopimuksista/erillisyhtiöiltä ja rajoitetusta jälleenvakuutuksesta - Yhteensä

Ensivakuutus ja hyväksytyt suhteelliset jälleenvakuutukset					
Sairauskulu- vakuutus	Vakuutus ansiotulon menetyksen varalta	Työntekijän tapaturma- vakuutus	Moottori- ajoneuvon vastuu- vakuutus	Muu moottori- ajoneuvon vakuutus	Meri-, ilmailu- ja kuljetus- vakuutus
C0020	C0030	C0040	C0050	C0060	C0070
R0010	0	0	0	0	0
R0050	0	0	0	0	0
R0060	333	93	0	454	805
R0140	-2	0	0	-58	-3
R0150	335	93	0	512	808
R0160	762	1 174	0	6 820	649
R0240	0	0	0	1 615	2
R0250	762	1 174	0	5 205	647
R0260	1 095	1 267	0	7 274	1 454
R0270	1 097	1 267	0	5 717	1 455
R0280	178	264	0	778	551
R0290	0	0	0	0	0
R0300	0	0	0	0	0
R0310	0	0	0	0	0
R0320	1 273	1 531	0	8 052	2 005
R0330	-2	0	0	1 557	-1
R0340	1 275	1 531	0	6 495	2 006

Vakuutustekninen vastuuelva kokonaisuutena laskettuna

Saamiset yhteensä jälleenvakuutus sopimuksista/erillisyhtiöiltä ja rajoitetusta jälleenvakuutuksesta oikaistuina ennustetuilla tappioilla, jotka johtuvat vastapuolen maksukyvyttömyydestä ja liittyvät kokonaisuutena laskettuun vakuutustekniseen vastuuelvaan

Vakuutustekninen vastuuelva laskettuna parhaan estimaatin ja riskimarginaalin summana**Paras estimaatti****Vakuutusmaksuvastuu**

Brutto

Saamiset yhteensä jälleenvakuutus sopimuksista/erillisyhtiöiltä ja rajoitetusta jälleenvakuutuksesta oikaistuina ennustetuilla tappioilla, jotka johtuvat vastapuolen maksukyvyttömyydestä
Vakuutusmaksuvastuun nettomääräinen paras estimaatti

Korvausvastuu

Brutto

Saamiset yhteensä jälleenvakuutus sopimuksista/erillisyhtiöiltä ja rajoitetusta jälleenvakuutuksesta oikaistuina ennustetuilla tappioilla, jotka johtuvat vastapuolen maksukyvyttömyydestä
Korvausvastuun nettomääräinen paras estimaatti

Paras estimaatti yhteensä - Brutto**Paras estimaatti yhteensä - Netto****Riskimarginaali****Vakuutusteknisen vastuuelvan siirtymätoimenpiteen määrä**

Vakuutustekninen vastuuelva kokonaisuutena laskettuna

Paras estimaatti

Riskimarginaali

Vakuutustekninen vastuuelva - Yhteensä

Vakuutustekninen vastuuelva - Yhteensä

Saamiset jälleenvakuutus sopimuksista/erillisyhtiöiltä ja rajoitetusta jälleenvakuutuksesta oikaistuina ennustetuilla tappioilla, jotka johtuvat vastapuolen maksukyvyttömyydestä - Yhteensä

Vakuutustekninen vastuuelva, josta on vähennetty saamiset jälleenvakuutus sopimuksista/erillisyhtiöiltä ja rajoitetusta jälleenvakuutuksesta - Yhteensä

Ensivakuutus ja hyväksyty suhteellinen jälleenvakuutus					
Palo- ja muu omaisuus- vahinko- vakuutus	Yleinen vastuu- vakuutus	Luotto- ja takaus- vakuutus	Oikeusturva- vakuutus	Matka-apu- vakuutus	Vakuutus muiden taloudel- listen menetysten varalta
C0080	C0090	C0100	C0110	C0120	C0130
R0010	0	0	0	0	0
R0050	0	0	0	0	0
R0060	1 853	-26	0	26	12
R0140	-48	-3	0	0	-1
R0150	1 901	-23	0	26	13
R0160	4 253	415	0	502	177
R0240	380	0	0	0	0
R0250	3 873	415	0	502	177
R0260	6 106	389	0	528	189
R0270	5 774	392	0	528	190
R0280	978	252	0	67	60
R0290	0	0	0	0	0
R0300	0	0	0	0	0
R0310	0	0	0	0	0
R0320	7 084	641	0	595	249
R0330	332	-3	0	0	-1
R0340	6 752	644	0	595	250

Vakuutustekninen vastuuelva kokonaisuutena laskettuna

Saamiset yhteensä jälleenvakuutus sopimuksista/erillisyyhtiöiltä ja rajoitetusta jälleenvakuutuksesta oikaistuina ennustetuilla tappioilla, jotka johtuvat vastapuolen maksukyvyttömyydestä ja liittyvät kokonaisuutena laskettuun vakuutustekniseen vastuuelvaan

Vakuutustekninen vastuuelva laskettuna parhaan estimaatin ja riskimarginaalin summana**Paras estimaatti****Vakuutusmaksuvastuu**

Brutto

Saamiset yhteensä jälleenvakuutus sopimuksista/erillisyyhtiöiltä ja rajoitetusta jälleenvakuutuksesta oikaistuina ennustetuilla tappioilla, jotka johtuvat vastapuolen maksukyvyttömyydestä
Vakuutusmaksuvastuun nettomääräinen paras estimaatti

Korvausvastuu

Brutto

Saamiset yhteensä jälleenvakuutus sopimuksista/erillisyyhtiöiltä ja rajoitetusta jälleenvakuutuksesta oikaistuina ennustetuilla tappioilla, jotka johtuvat vastapuolen maksukyvyttömyydestä
Korvausvastuun nettomääräinen paras estimaatti

Paras estimaatti yhteensä - Brutto**Paras estimaatti yhteensä - Netto****Riskimarginaali****Vakuutusteknisen vastuuelvan siirtymätoimenpiteen määrä**

Vakuutustekninen vastuuelva kokonaisuutena laskettuna

Paras estimaatti

Riskimarginaali

Vakuutustekninen vastuuelva - Yhteensä

Vakuutustekninen vastuuelva - Yhteensä

Saamiset jälleenvakuutus sopimuksista/erillisyyhtiöiltä ja rajoitetusta jälleenvakuutuksesta oikaistuina ennustetuilla tappioilla, jotka johtuvat vastapuolen maksukyvyttömyydestä - Yhteensä

Vakuutustekninen vastuuelva, josta on vähennetty saamiset jälleenvakuutus sopimuksista/erillisyyhtiöiltä ja rajoitetusta jälleenvakuutuksesta - Yhteensä

	Hyväksytty ei-suhteellinen jälleenvakuutus				Vahinkovakuutusvelvoitteet yhteensä
	Sairausvakuutuksen ei-suhteellinen jälleenvakuutus	Vastuuvakuutuksen ei-suhteellinen jälleenvakuutus	Meri-, ilmailu- ja kuljetusvakuutuksen ei-suhteellinen jälleenvakuutus	Omaisuuksivakuutuksen ei-suhteellinen jälleenvakuutus	
	C0140	C0150	C0160	C0170	
R0010	0	0	0	0	0
R0050	0	0	0	0	0
R0060	0	0	0	0	3 657
R0140	0	0	0	0	-114
R0150	0	0	0	0	3 774
R0160	0	0	0	0	14 833
R0240	0	0	0	0	1 997
R0250	0	0	0	0	12 835
R0260	0	0	0	0	18 490
R0270	0	0	0	0	16 609
R0280	0	0	0	0	3 332
R0290	0	0	0	0	0
R0300	0	0	0	0	0
R0310	0	0	0	0	0
R0320	0	0	0	0	21 822
R0330	0	0	0	0	1 883
R0340	0	0	0	0	19 941

Vahinkovakuutustoiminta yhteensä

Vahingon sattumisvuosi / vakuutussopimusvuosi	Z0020	1 - Vahingon sattumisvuosi
---	-------	----------------------------

Maksetut bruttokorvaukset (ei-kumulatiiviset)

(absoluuttinen määrä)

Vuosi	Kehitysvuosi											Kuluvana vuonna	Kaikkien vuosien summa (kumulatiivinen)			
	0	1	2	3	4	5	6	7	8	9	10 & +			C0170	C0180	
Aiemmat	R0100												193	R0100	193	902
N-9	R0160	432	4 911	382	79	29	32	22	3	6	11			R0160	11	5 907
N-8	R0170	10 556	4 523	381	181	114	13	7	2	9				R0170	9	15 784
N-7	R0180	8 297	2 856	413	251	68	62	14	24					R0180	24	11 985
N-6	R0190	9 445	2 504	280	90	204	3	4						R0190	4	12 529
N-5	R0200	10 415	3 050	588	275	222	96							R0200	96	14 646
N-4	R0210	11 733	3 673	381	279	166								R0210	166	16 231
N-3	R0220	13 890	3 272	310	92									R0220	92	17 564
N-2	R0230	11 509	3 093	252										R0230	252	14 854
N-1	R0240	13 949	3 869											R0240	3 869	17 817
N	R0250	13 081												R0250	13 081	13 081
	Yhteensä													R0260	17 797	141 300

Korvausvastuun bruttomääräinen diskonttaamaton paras estimaatti

(absoluuttinen määrä)

Vuosi	Kehitysvuosi											Vuoden lopussa (diskonttatut tiedot)				
	0	1	2	3	4	5	6	7	8	9	10 & +		C0360			
Aiemmat	R0100												2 274	R0100	1 531	
N-9	R0160	0	0	0	154	822	674	592	445	370	302			R0160	182	
N-8	R0170	0	0	461	1 103	898	687	515	417	347				R0170	212	
N-7	R0180	0	664	1 429	1 251	962	709	590	503					R0180	317	
N-6	R0190	3 974	2 071	1 472	1 217	756	565	452						R0190	284	
N-5	R0200	6 056	2 233	1 452	1 083	823	665							R0200	441	
N-4	R0210	6 559	1 791	1 116	751	559								R0210	381	
N-3	R0220	6 275	1 668	1 091	736									R0220	526	
N-2	R0230	6 295	1 458	953										R0230	698	
N-1	R0240	6 120	1 912											R0240	1 512	
N	R0250	8 012												R0250	7 280	
														Yhteensä	R0260	13 365

Oma perusvarallisuus ennen delegoidun asetuksen (EU) 2015/35 68 artiklan mukaisia muilla rahoitusaloilla olevien omistusyhteyksien vähennyksiä

Tavanomainen osakepääoma (joka sisältää omat osakkeet)
Tavanomaiseen osakepääomaan liittyvä ylikurssirahasto
Alkupääoma, jäsenten maksuosuudet tai niitä vastaavat oman perusvarallisuuden erät keskinäisten tai niitä vastaavien yritysten osalta
Etuoikeudeltaan huonommat jäsenten keskinäiset rahastot

Ylijäämävarallisuus
Etuoikeutetut osakkeet

Etuoikeutettuihin osakkeisiin liittyvä ylikurssirahasto
Täsmätyserä
Etuoikeudeltaan huonommat velat
Laskennallisten nettoverosaamisten arvoa vastaava määrä
Muut valvontaviranomaisen omaksi perusvarallisuudeksi hyväksymät erät, joita ei ole esitetty edellä

Tilinpäätöksen oma varallisuus, jota ei pitäisi esittää täsmätyseränä ja joka ei täytä Solvenssi II:n mukaisen oman varallisuuden luokitteluperusteita

Tilinpäätöksen oma varallisuus, jota ei pitäisi esittää täsmätyseränä ja joka ei täytä Solvenssi II:n mukaisen oman varallisuuden luokitteluperusteita

Vähennykset

Rahoitus- ja luottolaitoksiin oleviin omistusyhteyksiin perustuvat vähennykset

Oma perusvarallisuus yhteensä vähennysten jälkeen
Oma lisävarallisuus

Maksamaton tavanomainen osakepääoma, joka on maksettava vaadittaessa mutta jota ei ole vielä vaadittu maksettavaksi

Maksamaton eikä vielä maksettavaksi vaadittu alkupääoma, jäsenten maksuosuudet tai vastaavat oman perusvarallisuuden erät, jotka on maksettava vaadittaessa, keskinäisten tai niitä vastaavien yritysten osalta

Maksamattomat etuoikeutetut osakkeet, jotka on maksettava vaadittaessa mutta joita ei ole vielä vaadittu maksettaviksi

Oikeudellisesti sitova sitoumus merkitä ja maksaa etuoikeudeltaan huonommat velat vaadittaessa

Direktiivin 2009/138/EY 96 artiklan 2 kohdan mukaiset remburssit ja takuut
Muut kuin direktiivin 2009/138/EY 96 artiklan 2 kohdan mukaiset remburssit ja takuut
Direktiivin 2009/138/EY 96 artiklan 3 kohdan ensimmäisen alakohdan mukaiset jäseniltä vaaditut lisämaksut

Jäseniltä vaaditut lisämaksut – Muut kuin direktiivin 2009/138/EY 96 artiklan 3 kohdan ensimmäisessä alakohdassa tarkoitetut

Muu oma lisävarallisuus

Oma lisävarallisuus yhteensä
Käytettävissä oleva ja hyväksyttävä oma varallisuus

SCR:n täyttämiseksi käytettävissä oleva oma varallisuus yhteensä
MCR:n täyttämiseksi käytettävissä oleva oma varallisuus yhteensä
SCR:n täyttämiseksi hyväksyttävä oma varallisuus yhteensä
MCR:n täyttämiseksi hyväksyttävä oma varallisuus yhteensä

SCR
MCR
Hyväksyttävän oman varallisuuden ja SCR:n suhdeluku
Hyväksyttävän oman varallisuuden ja MCR:n suhdeluku
Täsmätyserä

Ylijäämä, jonka verran varat ovat velkoja suuremmat
Omat osakkeet (suorassa ja välillisessä omistuksessa olevat)
Odotettavissa olevat osingot, voitonjaot ja maksut
Muut oman perusvarallisuuden erät
Vastaaavuuksukorjauksiantoja ja erillään pidettäviä rahastoja koskevat sidotun oman pääoman erien oikaisut

Täsmätyserä
Odotettavissa olevat voitot

Tuleviin vakuutusmaksuihin sisältyvät odotettavissa olevat voitot (EPIFP) – Henkivakuutus
Tuleviin vakuutusmaksuihin sisältyvät odotettavissa olevat voitot (EPIFP) – Vahinkovakuutus

Tuleviin vakuutusmaksuihin sisältyvät odotettavissa olevat voitot (EPIFP) yhteensä

	Yhteensä	Luokka 1 (T1) - käytettävissä rajoituksetta	Luokka 1 (T1) - käytettävissä rajoitetusti	Luokka 2 (T2)	Luokka 3 (T3)
	C0010	C0020	C0030	C0040	C0050
R0010	0	0		0	
R0030	0	0		0	
R0040	18 532	18 532		0	
R0050	0		0	0	0
R0070	0	0			
R0090	0		0	0	0
R0110	0		0	0	0
R0130	60 612	60 612			
R0140	0		0	0	0
R0160	0				0
R0180	0	0	0	0	0
R0220	0				
R0230	0	0	0	0	
R0290	79 144	79 144	0	0	0
R0300	0			0	
R0310	0			0	
R0320	0			0	0
R0330	0			0	0
R0340	0			0	
R0350	0			0	0
R0360	0			0	
R0370	0			0	
R0390	0			0	0

	Yhteensä	Luokka 1 (T1) - käytettävissä rajoituksetta	Luokka 1 (T1) - käytettävissä rajoitetusti	Luokka 2 (T2)	Luokka 3 (T3)
	C0010	C0020	C0030	C0040	C0050
R0400	0			0	0
R0500	79 144	79 144	0	0	0
R0510	79 144	79 144	0	0	
R0540	79 144	79 144	0	0	0
R0550	79 144	79 144	0	0	
R0580	28 049				
R0600	7 012				
R0620	282 %				
R0640	1 129 %				

	C0060
R0700	79 144
R0710	0
R0720	0
R0730	18 532
R0740	0
R0760	60 612
R0770	0
R0780	1 050
R0790	1 050

S.25.01.21

Vakavaraisuuspääomavaatimus (SCR) – Standardikaavaa käyttävät yritykset

Perusvakavaraisuuspääomavaatimus

Markkinariski
Vastapuoliriski
Henkivakuutusriski
Sairausvakuutusriski

Vahinkovakuutusriski

Hajautus
Aineettomien hyödykkeiden riski

Perusvakavaraisuuspääomavaatimus

	Brutto-SCR	Yritys- kohtaiset parametrit	Yksinker- taistukset
	C0110	C0090	C0120
R0010	30 061		
R0020	1 982		
R0030	1 134	ei mitään	
R0040	1 448	ei mitään	
R0050	7 224	ei mitään	
R0060	-7 818		
R0070	0		
R0100	34 030		

Vakavaraisuuspääomavaatimuksen laskenta

Operatiivinen riski
Vakuustekniseen vastuuvetkään liittyvä tappioiden
vaimennusvaikutus
Laskennallisiin veroihin liittyvä tappioiden vaimennusvaikutus
Direktiivin 2003/41/EY 4 artiklan mukaisesti harjoitettavan
liiketoiminnan pääomavaatimus

Vakavaraisuuspääomavaatimus, ilman pääomavaatimuksen
korotusta

Jo tehdyt pääomavaatimuksen korotukset

Vakavaraisuuspääomavaatimus

Muut tiedot SCR:stä

Duraatiopohjaista osakeriskiä koskevan alariskiosion
pääomavaatimus
Jäljellä olevan osan nimellisten SCR:ien kokonaismäärä
Erillään pidettäviä rahastoja koskevien nimellisten SCR:ien
kokonaismäärä
Vastaavuuskorjauskantojen nimellisten SCR:ien kokonaismäärä
Erillään pidettävien rahastojen nimellisten SCR:ien yhdistämisestä
johtuvat hajautusvaikutukset 304 artiklaa varten

Verokantaa koskeava lähestymistapa

Keskimääräiseen verokantaan pohjautuva lähestymistapa

Laskennallisiin veroihin liittyvä tappioiden vaimennusvaikutus

Laskennallisten verovelkojen tuloutuksella perusteltu laskennallisiin
veroihin liittyvä tappioiden vaimennusvaikutus

Todennäköisellä tulevalla verotettavalla taloudellisella voitolla
perusteltu laskennallisiin veroihin liittyvä tappioiden vaimennusvaikutus

Tappiontasauksella perusteltu laskennallisiin veroihin liittyvä tappioiden
vaimennusvaikutus, kuluva vuosi

Tappiontasauksella perusteltu laskennallisiin veroihin liittyvä tappioiden
vaimennusvaikutus, tulevat vuodet

Laskennallisiin veroihin liittyvän tappioiden vaimennusvaikutuksen
enimmäismäärä

C0100

R0130	1 032
R0140	0
R0150	-7 012
R0160	0
R0200	28 049
R0210	0
R0220	28 049
R0400	0
R0410	0
R0420	0
R0430	0
R0440	0

Kyllä/Ei

C0109

R0590	Kyllä
-------	-------

Laskennallisiin
veroihin liittyvä
tappioiden
vaimennusvaikutus

C0130

R0640	-7 012
R0650	-7 012
R0660	0
R0670	0
R0680	0
R0690	0

LähiTapiola Savo-Karjala

S.28.01.01

Vähimmäispääomavaatimus (MCR) – Vain henkivakuutus- tai vahinkovakuutustoiminta tai jälleenvakuutustoiminta

Vahinkovakuutus- ja vahinkojälleenvakuutusvelvoitteisiin sovellettava lineaarisen kaavan osa

MCR_{NL} Tulos

	C0010
R0010	4 130

Sairauskuluvakuutus ja sen suhteellinen jälleenvakuutus

Vakuutus ansiotulon menetyksen varalta ja sen suhteellinen jälleenvakuutus

Työntekijän tapaturmavakuutus ja sen suhteellinen jälleenvakuutus

Moottoriajoneuvon vastuuvakuutus ja sen suhteellinen jälleenvakuutus

Muu moottoriajoneuvovakuutus ja sen suhteellinen jälleenvakuutus

Meri-, ilmailu- ja kuljetusvakuutus ja sen suhteellinen jälleenvakuutus

Palo- ja muu omaisuusvahinkovakuutus ja sen suhteellinen jälleenvakuutus

Yleinen vastuuvakuutus ja sen suhteellinen jälleenvakuutus

Luotto- ja takausvakuutus ja sen suhteellinen jälleenvakuutus

Oikeusturvavakuutus ja sen suhteellinen jälleenvakuutus

Matka-apuvakuutus ja sen suhteellinen jälleenvakuutus

Vakuutus muiden taloudellisten menetysten varalta ja sen suhteellinen jälleenvakuutus

Sairausvakuutuksen ei-suhteellinen jälleenvakuutus

Vastuuvakuutuksen ei-suhteellinen jälleenvakuutus

Meri-, ilmailu- ja kuljetusvakuutuksen ei-suhteellinen jälleenvakuutus

Omaisuusvakuutuksen ei-suhteellinen jälleenvakuutus

	Nettomääräinen (vähennettynä jälleenvakuutus-sopimusten/erillisyhtiöiden osuudella) paras estimaatti ja vakuutustekninen vastuuvetka kokonaisuutena laskettuna	Nettomääräinen (vähennettynä jälleenvakuutus-sopimusten osuudella) vakuutusmaksutulo viimeisten 12 kuukauden ajalta
	C0020	C0030
R0020	1 097	3 889
R0030	1 267	821
R0040	0	0
R0050	5 717	6 537
R0060	1 455	8 438
R0070	189	552
R0080	5 773	10 907
R0090	391	1 065
R0100	0	0
R0110	528	814
R0120	0	0
R0130	191	254
R0140	0	0
R0150	0	0
R0160	0	0
R0170	0	0

Henkivakuutus- ja henkijälleenvakuutusvelvoitteisiin sovellettava lineaarisen kaavan osa

MCR_L Tulos

	C0040
R0200	429

Oikeuden ylijäämään sisältävät veloitteet – Taatut etuudet

Oikeuden ylijäämään sisältävät veloitteet – Tulevat harkinnanvaraiset lisäetuudet

Indeksi- ja sijoitussidonnaiset vakuutusveloitteet

Muut henki(jälleenvakuutus- ja sairaus(jälleenvakuutus)veloitteet

Kaikkien henki(jälleenvakuutus)veloitteiden kokonaisriskisumma

	Nettomääräinen (vähennettynä jälleenvakuutus-sopimusten/erillisyhtiöiden osuudella) paras estimaatti ja vakuutustekninen vastuuvetka kokonaisuutena laskettuna	Nettomääräinen (vähennettynä jälleenvakuutus-sopimusten/erillisyhtiöiden osuudella) kokonaisriskisumma
	C0050	C0060
R0210	0	
R0220	0	
R0230	0	
R0240	20 423	
R0250		0

Kokonais-MCR:n laskenta

Lineaarinen MCR

SCR

MCR:n enimmäistaso

MCR:n vähimmäistaso

Yhdistetty MCR

MCR:n absoluuttinen vähimmäistaso

Vähimmäispääomavaatimus

	C0070
R0300	4 558
R0310	28 049
R0320	12 622
R0330	7 012
R0340	7 012
R0350	3 700
	C0070
R0400	7 012

LokalTapiola Sydkusten

Vakavaraisuutta ja taloudellista tilaa koskevan kertomuksen liitteet

Yhtiö julkaisee osana LähiTapiola-ryhmän vakavaraisuutta ja taloudellista tilaa koskevaa kertomusta Solvenssi II -vakavaraisuussääntelyn mukaisesti seuraavat raportointitaulukot 31.12.2022 tilanteessa:

- S.02.01.02 Tase
- S.05.01.02 Vakuutusmaksut, korvaukset ja kulut vakuutuslajeittain
- S.12.01.02 Henkivakuutuksen ja SLT-sairausvakuutuksen vakuutustekninen vastuuelka
- S.17.01.02 Vahinkovakuutusten vakuutustekninen vastuuelka
- S.19.01.21 Vahinkovakuutuskorvaukset
- S.23.01.01 Oma varallisuus
- S.25.01.21 Vakavaraisuuspääomavaatimus (SCR) – Standardikaavaa käyttävät yritykset
- S.28.01.01 Vähimmäispääomavaatimus (MCR) – Vain henkivakuutus- tai vahinkovakuutustoiminta tai jälleenvakuutustoiminta

Esitetyt luvut ovat tuhansia euroja.

S.02.01.02

Tase

Varat

Aineettomat hyödykkeet

Laskennalliset verosaamiset

Eläke-etuuksien ylijäämä

Aineelliset käyttöomaisuushyödykkeet (omassa käytössä)

Sijoitukset (muut kuin indeksi- ja sijoitussidonnaisiin sopimusten katteena olevat varat)

Kiinteistöt (muut kuin omassa käytössä olevat)

Omistusosuudet sidosyrityksissä, mukaan lukien omistusyhteydet

Osakkeet

Osakkeet – Listatut

Osakkeet – Listaamattomat

Joukkovelkakirjalainat

Valtion joukkovelkakirjalainat

Yrityslainat

Strukturoidut velkakirjat

Vakuudelliset arvopaperit

Yhteistä sijoitustoimintaa harjoittavat yritykset

Johdannaiset

Talletukset, jotka eivät kuulu muihin rahavaroihin

Muut sijoitukset

Indeksi- ja sijoitussidonnaisiin sopimuksiin sijoitetut varat

Kiinnelainat ja muut lainat

Lainat, joiden vakuutena on vakuutus sopimus

Kiinnelainat ja muut lainat yksityishenkilöille

Muut kiinnelainat ja lainat

Saamiset jälleenvakuutus sopimuksista :

Vahinkovakuutus ja NSLT-sairausvakuutus

Vahinkovakuutus, ilman sairausvakuutusta

NSLT-sairausvakuutus

Henkivakuutus ja SLT-sairausvakuutus, ilman sairausvakuutusta ja indeksi- ja sijoitussidonnaisia sopimuksia

SLT-sairausvakuutus

Henkivakuutus, ilman sairausvakuutusta ja indeksi- ja sijoitussidonnaisia sopimuksia

Indeksi- ja sijoitussidonnainen henkivakuutus

Jälleenvakuutustalletteet

Vakuutussaamiset ja saamiset vakuutusedustajilta

Saamiset jälleenvakuutustoiminnasta

Muut saamiset (myyntisaamiset, ei vakuutuksiin liittyvät)

Omat osakkeet (suorassa omistuksessa olevat)

Oman varallisuuden eriin tai maksettaviksi määrättyyn mutta vielä maksamattomaan alkupääomaan liittyvät saamiset

Rahavarat

Kaikki muut varat, joita ei ole esitetty muualla

Varat yhteensä

	Solvenssi II -arvo C0010
R0030	0
R0040	0
R0050	0
R0060	1 265
R0070	43 091
R0080	1 566
R0090	1 032
R0100	687
R0110	285
R0120	402
R0130	467
R0140	0
R0150	467
R0160	0
R0170	0
R0180	39 339
R0190	0
R0200	0
R0210	0
R0220	0
R0230	0
R0240	0
R0250	0
R0260	0
R0270	1 202
R0280	653
R0290	654
R0300	-1
R0310	549
R0320	0
R0330	549
R0340	0
R0350	0
R0360	44
R0370	82
R0380	213
R0390	0
R0400	0
R0410	1 296
R0420	28
R0500	47 221

S.02.01.02

Tase

Velat

	Solvenssi II -arvo C0010
Vakuutustekninen vastuovelka – Vahinkovakuutus	R0510 10 686
Vakuutustekninen vastuovelka – Vahinkovakuutus (ilman sairausvakuutusta)	R0520 8 206
Vakuutustekninen vastuovelka kokonaisuutena laskettuna	R0530 0
Paras estimaatti	R0540 7 154
Riskimarginaali	R0550 1 052
Vakuutustekninen vastuovelka – NSLT-sairausvakuutus	R0560 2 480
Vakuutustekninen vastuovelka kokonaisuutena laskettuna	R0570 0
Paras estimaatti	R0580 2 250
Riskimarginaali	R0590 230
Vakuutustekninen vastuovelka – Henkivakuutus (ilman indeksi- ja sijoitussidonnaisia sopimuksia)	R0600 3 057
Vakuutustekninen vastuovelka – SLT-sairausvakuutus	R0610 0
Vakuutustekninen vastuovelka kokonaisuutena laskettuna	R0620 0
Paras estimaatti	R0630 0
Riskimarginaali	R0640 0
Vakuutustekninen vastuovelka – Henkivakuutus (ilman sairausvakuutusta sekä indeksi- ja sijoitussidonnaisia sopimuksia)	R0650 3 057
Vakuutustekninen vastuovelka kokonaisuutena laskettuna	R0660 0
Paras estimaatti	R0670 3 023
Riskimarginaali	R0680 34
Vakuutustekninen vastuovelka – Indeksi- ja sijoitussidonnainen toiminta	R0690 0
Vakuutustekninen vastuovelka kokonaisuutena laskettuna	R0700 0
Paras estimaatti	R0710 0
Riskimarginaali	R0720 0
Ehdolliset velat	R0740 0
Muut varaukset kuin vakuutustekninen vastuovelka	R0750 0
Eläkevelvoitteet	R0760 0
Jälleenvakuuttajilta pidätetyt talletteet	R0770 0
Laskennalliset verovelat	R0780 3 924
Johdannaiset	R0790 0
Velat luottolaitoksille	R0800 0
Muut rahoitusvelat kuin velat luottolaitoksille	R0810 0
Vakuutusvelat ja velat vakuutusedustajille	R0820 350
Jälleenvakuutusvelat	R0830 5
Velat (ostovelat, ei vakuutusvelat)	R0840 1 281
Etuoikeudeltaan huonommat velat	R0850 0
Omaan perusvarallisuuteen kuulumattomat etuoikeudeltaan huonommat velat	R0860 0
Omaan perusvarallisuuteen kuuluvat etuoikeudeltaan huonommat velat	R0870 0
Kaikki muut velat, joita ei ole esitetty muualla	R0880 0
Velat yhteensä	R0900 19 303
Ylijäämä, jonka verran varat ovat velkoja suuremmat	R1000 27 918

Henkivakuutuksen ja SLT-sairausvakuutuksen vakuutustekninen vastuuvélka

Vakuutustekninen vastuuvélka kokonaisuutena laskettuna

Saamiset yhteensä jälleenvakuutus-sopimuksista/erillisyyhtiöiltä ja rajoitetusta jälleenvakuutuksesta oikaistuina ennustetuilla tappioilla, jotka johtuvat vastapuolen maksukyvyttömyydestä ja liittyvät kokonaisuutena laskettuun vakuutustekniseen vastuuvélkaan

Vakuutustekninen vastuuvélka laskettuna parhaan estimaatin ja riskimarginaalin summana

Paras estimaatti

Bruttomääräinen paras estimaatti

Saamiset yhteensä jälleenvakuutus-sopimuksista/erillisyyhtiöiltä ja rajoitetusta jälleenvakuutuksesta oikaistuina ennustetuilla tappioilla,

Paras estimaatti, josta on vähennetty saamiset jälleenvakuutus-sopimuksista/erillisyyhtiöiltä ja rajoitetusta jälleenvakuutuksesta -
Yhteensä

Riskimarginaali

Vakuutusteknisen vastuuvélkan siirtymätöimenpiteen määrä

Vakuutustekninen vastuuvélka kokonaisuutena laskettuna

Paras estimaatti

Riskimarginaali

Vakuutustekninen vastuuvélka - Yhteensä

	Indeksi- ja sijoitussidonnainen vakuutus			Muu henkivakuutus			Vahinko- vakuutus- sopimuksiin pohjautuvat ja muuhun vakuutus- velvoitteeseen kuin sairaus- vakuutus- velvoitteisiin liittyvät annuiteetit	
	Ylijäämään oikeuttava vakuutus							
	C0020	C0030	C0040	C0050	C0060	C0070	C0080	C0090
R0010	0	0			0			0
R0020	0	0			0			0
R0030	0		0	0		0	0	3 023
R0080	0		0	0		0	0	549
R0090	0		0	0		0	0	2 474
R0100	0	0			0			34
R0110	0	0			0			0
R0120	0		0	0		0	0	0
R0130	0	0			0			0
R0200	0	0			0			3 057

Henkivakuutuksen ja SLT-sairausvakuutuksen vakuutustekninen vastuuvulka

Vakuutustekninen vastuuvulka kokonaisuutena laskettuna

Saamiset yhteensä jälleenvakuutus-sopimuksista/erillisyyhtiöiltä ja rajoitetusta jälleenvakuutuksesta oikaistuina ennustetuilla tappioilla, jotka johtuvat vastapuolen maksukyvyttömyydestä ja liittyvät kokonaisuutena laskettuun vakuutustekniseen vastuuvulkaan

Vakuutustekninen vastuuvulka laskettuna parhaan estimaatin ja riskimarginaalin summana

Paras estimaatti

Bruttomääräinen paras estimaatti

Saamiset yhteensä jälleenvakuutus-sopimuksista/erillisyyhtiöiltä ja rajoitetusta jälleenvakuutuksesta oikaistuina ennustetuilla tappioilla, jotka johtuvat vastapuolen maksukyvyttömyydestä

Paras estimaatti, josta on vähennetty saamiset jälleenvakuutus-sopimuksista/erillisyyhtiöiltä ja rajoitetusta jälleenvakuutuksesta - Yhteensä

Riskimarginaali

Vakuutusteknisen vastuuvulvan siirtymätoimenpiteen määrä

Vakuutustekninen vastuuvulka kokonaisuutena laskettuna

Paras estimaatti

Riskimarginaali

Vakuutustekninen vastuuvulka - Yhteensä

	Hyväksytty jälleenvakuutus	Yhteensä (muu henkivakuutus kuin sairausvakuutus, mukaan lukien sijoitus-sidonnainen vakuutus)	Sairausvakuutus (ensivakuutus)		Vahinkovakuutus-sopimuksiin pohjautuvat ja sairausvakuutusvelvoitteisiin liittyvät annuiteetit	Sairausvakuutus (hyväksytty jälleenvakuutus)	Yhteensä (SLT-sairausvakuutus)	
			Optioita ja takuita sisältämättömät sopimukset	Optioita tai takuita sisältävät sopimukset				
	C0100	C0150	C0160	C0170	C0180	C0190	C0200	C0210
R0010	0	0	0			0	0	0
R0020	0	0	0			0	0	0
R0030	0	3 023			0	0	0	0
R0080	0	549			0	0	0	0
R0090	0	2 474			0	0	0	0
R0100	0	34	0			0	0	0
R0110	0	0	0			0	0	0
R0120	0	0			0	0	0	0
R0130	0	0	0			0	0	0
R0200	0	3 057	0			0	0	0

Vakuutustekninen vastuuelva kokonaisuutena laskettuna

Saamiset yhteensä jälleenvakuutus sopimuksista/erillisyhtiöiltä ja rajoitetusta jälleenvakuutuksesta oikaistuina ennustetuilla tappioilla, jotka johtuvat vastapuolen maksukyvyttömyydestä ja liittyvät kokonaisuutena laskettuun vakuutustekniseen vastuuelvaan

Vakuutustekninen vastuuelva laskettuna parhaan estimaatin ja riskimarginaalin summana**Paras estimaatti****Vakuutusmaksuvastuu**

Brutto

Saamiset yhteensä jälleenvakuutus sopimuksista/erillisyhtiöiltä ja rajoitetusta jälleenvakuutuksesta oikaistuina ennustetuilla tappioilla, jotka johtuvat vastapuolen maksukyvyttömyydestä
Vakuutusmaksuvastuun nettomääräinen paras estimaatti

Korvausvastuu

Brutto

Saamiset yhteensä jälleenvakuutus sopimuksista/erillisyhtiöiltä ja rajoitetusta jälleenvakuutuksesta oikaistuina ennustetuilla tappioilla, jotka johtuvat vastapuolen maksukyvyttömyydestä
Korvausvastuun nettomääräinen paras estimaatti

Paras estimaatti yhteensä - Brutto**Paras estimaatti yhteensä - Netto****Riskimarginaali****Vakuutusteknisen vastuuelvan siirtymätoimenpiteen määrä**

Vakuutustekninen vastuuelva kokonaisuutena laskettuna

Paras estimaatti

Riskimarginaali

Vakuutustekninen vastuuelva - Yhteensä

Vakuutustekninen vastuuelva - Yhteensä

Saamiset jälleenvakuutus sopimuksista/erillisyhtiöiltä ja rajoitetusta jälleenvakuutuksesta oikaistuina ennustetuilla tappioilla, jotka johtuvat vastapuolen maksukyvyttömyydestä - Yhteensä

Vakuutustekninen vastuuelva, josta on vähennetty saamiset jälleenvakuutus sopimuksista/erillisyhtiöiltä ja rajoitetusta jälleenvakuutuksesta - Yhteensä

Ensivakuutus ja hyväksytyt suhteelliset jälleenvakuutukset					
Sairauskulu- vakuutus	Vakuutus ansiotulon menetyksen varalta	Työntekijän tapaturma- vakuutus	Moottori- ajoneuvon vastuu- vakuutus	Muu moottori- ajoneuvon vakuutus	Meri-, ilmailu- ja kuljetus- vakuutus
C0020	C0030	C0040	C0050	C0060	C0070
R0010	0	0	0	0	0
R0050	0	0	0	0	0
R0060	957	92	0	362	898
R0140	-1	0	0	-30	-2
R0150	958	92	0	392	900
R0160	798	403	0	2 584	689
R0240	0	0	0	709	0
R0250	798	403	0	1 875	689
R0260	1 755	495	0	2 946	1 587
R0270	1 756	495	0	2 267	1 589
R0280	115	115	0	237	206
R0290	0	0	0	0	0
R0300	0	0	0	0	0
R0310	0	0	0	0	0
R0320	1 870	610	0	3 183	1 793
R0330	-1	0	0	679	-2
R0340	1 871	610	0	2 504	1 795

Vakuutustekninen vastuuelva kokonaisuutena laskettuna

Saamiset yhteensä jälleenvakuutus sopimuksista/erillisyhtiöiltä ja rajoitetusta jälleenvakuutuksesta oikaistuina ennustetuilla tappioilla, jotka johtuvat vastapuolen maksukyvyttömyydestä ja liittyvät kokonaisuutena laskettuun vakuutustekniseen vastuuelvaan

Vakuutustekninen vastuuelva laskettuna parhaan estimaatin ja riskimarginaalin summana**Paras estimaatti****Vakuutusmaksuvastuu**

Brutto

Saamiset yhteensä jälleenvakuutus sopimuksista/erillisyhtiöiltä ja rajoitetusta jälleenvakuutuksesta oikaistuina ennustetuilla tappioilla, jotka johtuvat vastapuolen maksukyvyttömyydestä
Vakuutusmaksuvastuun nettomääräinen paras estimaatti

Korvausvastuu

Brutto

Saamiset yhteensä jälleenvakuutus sopimuksista/erillisyhtiöiltä ja rajoitetusta jälleenvakuutuksesta oikaistuina ennustetuilla tappioilla, jotka johtuvat vastapuolen maksukyvyttömyydestä
Korvausvastuun nettomääräinen paras estimaatti

Paras estimaatti yhteensä - Brutto**Paras estimaatti yhteensä - Netto****Riskimarginaali****Vakuutusteknisen vastuuelvan siirtymätoimenpiteen määrä**

Vakuutustekninen vastuuelva kokonaisuutena laskettuna

Paras estimaatti

Riskimarginaali

Vakuutustekninen vastuuelva - Yhteensä

Vakuutustekninen vastuuelva - Yhteensä

Saamiset jälleenvakuutus sopimuksista/erillisyhtiöiltä ja rajoitetusta jälleenvakuutuksesta oikaistuina ennustetuilla tappioilla, jotka johtuvat vastapuolen maksukyvyttömyydestä - Yhteensä

Vakuutustekninen vastuuelva, josta on vähennetty saamiset jälleenvakuutus sopimuksista/erillisyhtiöiltä ja rajoitetusta jälleenvakuutuksesta - Yhteensä

Ensivakuutus ja hyväksyty suhteellinen jälleenvakuutus					
Palo- ja muu omaisuusvahinkovakuutus	Yleinen vastuuvakuutus	Luotto- ja takausvakuutus	Oikeusturvavakuutus	Matka-apuvakuutus	Vakuutus muiden taloudellisten menetysten varalta
C0080	C0090	C0100	C0110	C0120	C0130
R0010	0	0	0	0	0
R0050	0	0	0	0	0
R0060	478	62	0	56	1
R0140	-23	0	0	0	-1
R0150	501	62	0	56	2
R0160	1 209	171	0	425	9
R0240	0	0	0	0	0
R0250	1 209	171	0	425	9
R0260	1 687	233	0	481	10
R0270	1 710	233	0	481	11
R0280	373	82	0	28	8
R0290	0	0	0	0	0
R0300	0	0	0	0	0
R0310	0	0	0	0	0
R0320	2 060	315	0	509	18
R0330	-23	0	0	0	-1
R0340	2 083	315	0	509	19

Vakuutustekninen vastuuelva kokonaisuutena laskettuna

Saamiset yhteensä jälleenvakuutus sopimuksista/erillisyhtiöiltä ja rajoitetusta jälleenvakuutuksesta oikaistuin ennustetuilla tappioilla, jotka johtuvat vastapuolen maksukyvyttömyydestä ja liittyvät kokonaisuutena laskettuun vakuutustekniseen vastuuelvaan

Vakuutustekninen vastuuelva laskettuna parhaan estimaatin ja riskimarginaalin summana**Paras estimaatti****Vakuutusmaksuvastuu**

Brutto

Saamiset yhteensä jälleenvakuutus sopimuksista/erillisyhtiöiltä ja rajoitetusta jälleenvakuutuksesta oikaistuin ennustetuilla tappioilla, jotka johtuvat vastapuolen maksukyvyttömyydestä
Vakuutusmaksuvastuun nettomääräinen paras estimaatti

Korvausvastuu

Brutto

Saamiset yhteensä jälleenvakuutus sopimuksista/erillisyhtiöiltä ja rajoitetusta jälleenvakuutuksesta oikaistuin ennustetuilla tappioilla, jotka johtuvat vastapuolen maksukyvyttömyydestä
Korvausvastuun nettomääräinen paras estimaatti

Paras estimaatti yhteensä - Brutto**Paras estimaatti yhteensä - Netto****Riskimarginaali****Vakuutusteknisen vastuuelvan siirtymätoimenpiteen määrä**

Vakuutustekninen vastuuelva kokonaisuutena laskettuna

Paras estimaatti

Riskimarginaali

Vakuutustekninen vastuuelva - Yhteensä

Vakuutustekninen vastuuelva - Yhteensä

Saamiset jälleenvakuutus sopimuksista/erillisyhtiöiltä ja rajoitetusta jälleenvakuutuksesta oikaistuin ennustetuilla tappioilla, jotka johtuvat vastapuolen maksukyvyttömyydestä - Yhteensä

Vakuutustekninen vastuuelva, josta on vähennetty saamiset jälleenvakuutus sopimuksista/erillisyhtiöiltä ja rajoitetusta jälleenvakuutuksesta - Yhteensä

	Hyväksytty ei-suhteellinen jälleenvakuutus				Vahinkovakuutusvelvoitteet yhteensä
	Sairausvakuutuksen ei-suhteellinen jälleenvakuutus	Vastuuvakuutuksen ei-suhteellinen jälleenvakuutus	Meri-, ilmailu- ja kuljetusvakuutuksen ei-suhteellinen jälleenvakuutus	Omaisuuksivakuutuksen ei-suhteellinen jälleenvakuutus	
	C0140	C0150	C0160	C0170	
R0010	0	0	0	0	0
R0050	0	0	0	0	0
R0060	0	0	0	0	3 020
R0140	0	0	0	0	-56
R0150	0	0	0	0	3 077
R0160	0	0	0	0	6 384
R0240	0	0	0	0	709
R0250	0	0	0	0	5 674
R0260	0	0	0	0	9 404
R0270	0	0	0	0	8 751
R0280	0	0	0	0	1 282
R0290	0	0	0	0	0
R0300	0	0	0	0	0
R0310	0	0	0	0	0
R0320	0	0	0	0	10 686
R0330	0	0	0	0	653
R0340	0	0	0	0	10 033

Vahinkovakuutustoiminta yhteensä

Vahingon sattumisvuosi / vakuutussopimusvuosi	Z0020	1 - Vahingon sattumisvuosi
---	-------	----------------------------

Maksetut bruttokorvaukset (ei-kumulatiiviset)

(absoluuttinen määrä)

Vuosi	Kehitysvuosi											Kuluvana vuonna	Kaikkien vuosien summa (kumulatiivinen)		
	0	1	2	3	4	5	6	7	8	9	10 & +				
	C0010	C0020	C0030	C0040	C0050	C0060	C0070	C0080	C0090	C0100	C0110			C0170	C0180
Aiemmat	R0100											69	R0100	69	506
N-9	R0160	2 438	1 421	302	37	16	53	18	14	8	5		R0160	5	4 314
N-8	R0170	3 825	1 265	233	72	43	11	6	5	4			R0170	4	5 464
N-7	R0180	3 387	1 161	88	102	18	13	23	5				R0180	5	4 796
N-6	R0190	3 640	1 393	58	75	55	38	8					R0190	8	5 267
N-5	R0200	4 122	1 546	157	40	41	4						R0200	4	5 910
N-4	R0210	5 144	2 062	185	92	11							R0210	11	7 494
N-3	R0220	6 610	1 933	263	160								R0220	160	8 966
N-2	R0230	5 596	2 116	685									R0230	685	8 397
N-1	R0240	5 603	1 985										R0240	1 985	7 588
N	R0250	6 258											R0250	6 258	6 258
	Yhteensä												R0260	9 196	64 961

Korvausvastuun bruttomääräinen diskonttaamaton paras estimaatti

(absoluuttinen määrä)

Vuosi	Kehitysvuosi											Vuoden lopussa (diskonttatut tiedot)		
	0	1	2	3	4	5	6	7	8	9	10 & +		C0360	
Aiemmat	R0100											919	R0100	619
N-9	R0160	0	0	0	50	256	209	192	161	152	126		R0160	77
N-8	R0170	0	0	161	366	280	228	189	172	146			R0170	91
N-7	R0180	0	274	467	385	308	229	207	170				R0180	108
N-6	R0190	1 611	676	477	363	273	232	187					R0190	119
N-5	R0200	2 540	820	434	315	268	198						R0200	133
N-4	R0210	2 718	706	411	327	244							R0210	170
N-3	R0220	3 468	675	446	336								R0220	248
N-2	R0230	3 957	1 132	423									R0230	315
N-1	R0240	3 078	707										R0240	570
N	R0250	3 502											R0250	3 200
	Yhteensä												R0260	5 650

Oma perusvarallisuus ennen delegoidun asetuksen (EU) 2015/35 68 artiklan mukaisia muilla rahoitusaloilla olevien omistusyhteyksien vähennyksiä

Tavanomainen osakepääoma (joka sisältää omat osakkeet)
Tavanomaiseen osakepääomaan liittyvä ylikurssirahasto
Alkupääoma, jäsenten maksuosuudet tai niitä vastaavat oman perusvarallisuuden erät keskinäisten tai niitä vastaavien yritysten osalta
Etuoikeudeltaan huonommat jäsenten keskinäiset rahastot

Ylijäämävarallisuus
Etuoikeutetut osakkeet

Etuoikeutettuihin osakkeisiin liittyvä ylikurssirahasto
Täsmäytyserä
Etuoikeudeltaan huonommat velat
Laskennallisten nettoverosaamisten arvoa vastaava määrä
Muut valvontaviranomaisen omaksi perusvarallisuudeksi hyväksymät erät, joita ei ole esitetty edellä

Tilinpäätöksen oma varallisuus, jota ei pitäisi esittää täsmäytyseränä ja joka ei täytä Solvenssi II:n mukaisen oman varallisuuden luokitteluperusteita

Tilinpäätöksen oma varallisuus, jota ei pitäisi esittää täsmäytyseränä ja joka ei täytä Solvenssi II:n mukaisen oman varallisuuden luokitteluperusteita

Vähennykset

Rahoitus- ja luottolaitoksiin oleviin omistusyhteyksiin perustuvat vähennykset

Oma perusvarallisuus yhteensä vähennysten jälkeen
Oma lisävarallisuus

Maksamaton tavanomainen osakepääoma, joka on maksettava vaadittaessa mutta jota ei ole vielä vaadittu maksettavaksi

Maksamaton eikä vielä maksettavaksi vaadittu alkupääoma, jäsenten maksuosuudet tai vastaavat oman perusvarallisuuden erät, jotka on maksettava vaadittaessa, keskinäisten tai niitä vastaavien yritysten osalta

Maksamattomat etuoikeutetut osakkeet, jotka on maksettava vaadittaessa mutta joita ei ole vielä vaadittu maksettaviksi

Oikeudellisesti sitova sitoumus merkitä ja maksaa etuoikeudeltaan huonommat velat vaadittaessa

Direktiivin 2009/138/EY 96 artiklan 2 kohdan mukaiset remburssit ja takuut
Muut kuin direktiivin 2009/138/EY 96 artiklan 2 kohdan mukaiset remburssit ja takuut
Direktiivin 2009/138/EY 96 artiklan 3 kohdan ensimmäisen alakohdan mukaiset jäseniltä vaaditut lisämaksut

Jäseniltä vaaditut lisämaksut – Muut kuin direktiivin 2009/138/EY 96 artiklan 3 kohdan ensimmäisessä alakohdassa tarkoitetut

Muu oma lisävarallisuus

Oma lisävarallisuus yhteensä
Käytettävissä oleva ja hyväksyttävä oma varallisuus

SCR:n täyttämiseksi käytettävissä oleva oma varallisuus yhteensä
MCR:n täyttämiseksi käytettävissä oleva oma varallisuus yhteensä
SCR:n täyttämiseksi hyväksyttävä oma varallisuus yhteensä
MCR:n täyttämiseksi hyväksyttävä oma varallisuus yhteensä

SCR
MCR
Hyväksyttävän oman varallisuuden ja SCR:n suhdeluku
Hyväksyttävän oman varallisuuden ja MCR:n suhdeluku
Täsmäytyserä

Ylijäämä, jonka verran varat ovat velkoja suuremmat
Omat osakkeet (suorassa ja välillisessä omistuksessa olevat)
Odotettavissa olevat osingot, voitonjao ja maksut
Muut oman perusvarallisuuden erät
Vastaaavuuksukorjauksiantoja ja erillään pidettäviä rahastoja koskevat sidotun oman pääoman erien oikaisut

Täsmäytyserä
Odotettavissa olevat voitot

Tuleviin vakuutusmaksuihin sisältyvät odotettavissa olevat voitot (EPIFP) – Henkivakuutus
Tuleviin vakuutusmaksuihin sisältyvät odotettavissa olevat voitot (EPIFP) – Vahinkovakuutus

Tuleviin vakuutusmaksuihin sisältyvät odotettavissa olevat voitot (EPIFP) yhteensä

	Yhteensä	Luokka 1 (T1) - käytettävissä rajoituksetta	Luokka 1 (T1) - käytettävissä rajoitetusti	Luokka 2 (T2)	Luokka 3 (T3)
	C0010	C0020	C0030	C0040	C0050
R0010	0	0		0	
R0030	0	0		0	
R0040	6 284	6 284		0	
R0050	0		0	0	0
R0070	0	0			
R0090	0		0	0	0
R0110	0		0	0	0
R0130	21 634	21 634			
R0140	0		0	0	0
R0160	0				0
R0180	0	0	0	0	0
R0220	0				
R0230	0	0	0	0	
R0290	27 918	27 918	0	0	0
R0300	0			0	
R0310	0			0	
R0320	0			0	0
R0330	0			0	0
R0340	0			0	
R0350	0			0	0
R0360	0			0	
R0370	0			0	
R0390	0			0	0

	Yhteensä	Luokka 1 (T1) - käytettävissä rajoituksetta	Luokka 1 (T1) - käytettävissä rajoitetusti	Luokka 2 (T2)	Luokka 3 (T3)
	C0010	C0020	C0030	C0040	C0050
R0400	0			0	0
R0500	27 918	27 918	0	0	0
R0510	27 918	27 918	0	0	
R0540	27 918	27 918	0	0	0
R0550	27 918	27 918	0	0	
R0580	8 791				
R0600	3 700				
R0620	318 %				
R0640	755 %				

	C0060
R0700	27 918
R0710	0
R0720	0
R0730	6 284
R0740	0
R0760	21 634
R0770	0
R0780	335
R0790	335

LokalTapiola Sydkusten

S.25.01.21

Vakavaraisuuspääomavaatimus (SCR) – Standardikaavaa käyttävät yritykset

Perusvakavaraisuuspääomavaatimus

Markkinariski
Vastapuoliriski
Henkivakuutusriski
Sairausvakuutusriski

Vahinkovakuutusriski

Hajautus
Aineettomien hyödykkeiden riski

Perusvakavaraisuuspääomavaatimus

	Brutto-SCR	Yritys- kohtaiset parametrit	Yksinker- taistukset
	C0110	C0090	C0120
R0010	8 436		
R0020	864		
R0030	168	ei mitään	
R0040	949	ei mitään	
R0050	3 330	ei mitään	
R0060	-3 270		
R0070	0		
R0100	10 477		

Vakavaraisuuspääomavaatimuksen laskenta

Operatiivinen riski
Vakuustekniseen vastuuvelkaan liittyvä tappioiden
vaimennusvaikutus
Laskennallisiin veroihin liittyvä tappioiden vaimennusvaikutus
Direktiivin 2003/41/EY 4 artiklan mukaisesti harjoitettavan
liiketoiminnan pääomavaatimus

Vakavaraisuuspääomavaatimus, ilman pääomavaatimuksen
korotusta

Jo tehdyt pääomavaatimuksen korotukset

Vakavaraisuuspääomavaatimus

Muut tiedot SCR:stä

Duraatiopohjaista osakeriskiä koskevan alariskiosion
pääomavaatimus
Jäljellä olevan osan nimellisten SCR:ien kokonaismäärä
Erillään pidettäviä rahastoja koskevien nimellisten SCR:ien
kokonaismäärä
Vastaavuuskorjauskantojen nimellisten SCR:ien kokonaismäärä
Erillään pidettävien rahastojen nimellisten SCR:ien yhdistämisestä
johtuvat hajautusvaikutukset 304 artiklaa varten

Verokantaa koskeava lähestymistapa

Keskimääräiseen verokantaan pohjautuva lähestymistapa

Laskennallisiin veroihin liittyvä tappioiden vaimennusvaikutus

Laskennallisten verovelkojen tuloutuksella perusteltu laskennallisiin
veroihin liittyvä tappioiden vaimennusvaikutus

Todennäköisellä tulevalla verotettavalla taloudellisella voitolla
perusteltu laskennallisiin veroihin liittyvä tappioiden vaimennusvaikutus

Tappiontasauksella perusteltu laskennallisiin veroihin liittyvä tappioiden
vaimennusvaikutus, kuluva vuosi

Tappiontasauksella perusteltu laskennallisiin veroihin liittyvä tappioiden
vaimennusvaikutus, tulevat vuodet

Laskennallisiin veroihin liittyvän tappioiden vaimennusvaikutuksen
enimmäismäärä

	C0100
R0130	511
R0140	0
R0150	-2 198
R0160	0
R0200	8 791
R0210	0
R0220	8 791
R0400	0
R0410	0
R0420	0
R0430	0
R0440	0

Kyllä/Ei

C0109

R0590	Kyllä
-------	-------

Laskennallisiin
veroihin liittyvä
tappioiden
vaimennusvaikutus
C0130

R0640	-2 198
R0650	-2 198
R0660	0
R0670	0
R0680	0
R0690	0

LokalTapiola Sydkusten

S.28.01.01

Vähimmäispääomavaatimus (MCR) – Vain henkivakuutus- tai vahinkovakuutustoiminta tai jälleenvakuutustoiminta

Vahinkovakuutus- ja vahinkojälleenvakuutusvelvoitteisiin sovellettava lineaarisen kaavan osa

MCR_{NL} Tulos

	C0010
R0010	1 995

Sairauskuluvakuutus ja sen suhteellinen jälleenvakuutus

Vakuutus ansiotulon menetyksen varalta ja sen suhteellinen jälleenvakuutus

Työntekijän tapaturmavakuutus ja sen suhteellinen jälleenvakuutus

Moottoriajoneuvon vastuuvakuutus ja sen suhteellinen jälleenvakuutus

Muu moottoriajoneuvovakuutus ja sen suhteellinen jälleenvakuutus

Meri-, ilmailu- ja kuljetusvakuutus ja sen suhteellinen jälleenvakuutus

Palo- ja muu omaisuusvahinkovakuutus ja sen suhteellinen jälleenvakuutus

Yleinen vastuuvakuutus ja sen suhteellinen jälleenvakuutus

Luotto- ja takausvakuutus ja sen suhteellinen jälleenvakuutus

Oikeusturvavakuutus ja sen suhteellinen jälleenvakuutus

Matka-apuvakuutus ja sen suhteellinen jälleenvakuutus

Vakuutus muiden taloudellisten menetysten varalta ja sen suhteellinen jälleenvakuutus

Sairausvakuutuksen ei-suhteellinen jälleenvakuutus

Vastuuvakuutuksen ei-suhteellinen jälleenvakuutus

Meri-, ilmailu- ja kuljetusvakuutuksen ei-suhteellinen jälleenvakuutus

Omaisuusvakuutuksen ei-suhteellinen jälleenvakuutus

	Nettomääräinen (vähennettynä jälleenvakuutus-sopimusten/erillisyhtiöiden osuudella) paras estimaatti ja vakuutustekninen vastuuvelka kokonaisuutena laskettuna	Nettomääräinen (vähennettynä jälleenvakuutus-sopimusten osuudella) vakuutusmaksutulo viimeisten 12 kuukauden ajalta
	C0020	C0030
R0020	1 756	3 190
R0030	495	507
R0040	0	0
R0050	2 266	2 524
R0060	1 589	3 814
R0070	209	689
R0080	1 710	4 926
R0090	233	458
R0100	0	0
R0110	481	368
R0120	0	0
R0130	11	55
R0140	0	0
R0150	0	0
R0160	0	0
R0170	0	0

Henkivakuutus- ja henkijälleenvakuutusvelvoitteisiin sovellettava lineaarisen kaavan osa

MCR_L Tulos

	C0040
R0200	52

Oikeuden ylijäämään sisältävät veloitteet – Taatut etuudet

Oikeuden ylijäämään sisältävät veloitteet – Tulevat harkinnanvaraiset lisäetuudet

Indeksi- ja sijoitussidonnaiset vakuutusveloitteet

Muut henki(jälleenvakuutus- ja sairaus(jälleenvakuutus)veloitteet

Kaikkien henki(jälleenvakuutus)veloitteiden kokonaisriskisumma

	Nettomääräinen (vähennettynä jälleenvakuutus-sopimusten/erillisyhtiöiden osuudella) paras estimaatti ja vakuutustekninen vastuuvelka kokonaisuutena laskettuna	Nettomääräinen (vähennettynä jälleenvakuutus-sopimusten/erillisyhtiöiden osuudella) kokonaisriskisumma
	C0050	C0060
R0210	0	
R0220	0	
R0230	0	
R0240	2 475	
R0250		0

Kokonais-MCR:n laskenta

Lineaarinen MCR

SCR

MCR:n enimmäistaso

MCR:n vähimmäistaso

Yhdistetty MCR

MCR:n absoluuttinen vähimmäistaso

Vähimmäispääomavaatimus

	C0070
R0300	2 047
R0310	8 791
R0320	3 956
R0330	2 198
R0340	2 198
R0350	3 700
	C0070
R0400	3 700

LähiTapiola Uusimaa

Vakavaraisuutta ja taloudellista tilaa koskevan kertomuksen liitteet

Yhtiö julkaisee osana LähiTapiola-ryhmän vakavaraisuutta ja taloudellista tilaa koskevaa kertomusta Solvenssi II -vakavaraisuussäätelyn mukaisesti seuraavat raportointitaulukot 31.12.2022 tilanteessa:

- S.02.01.02 Tase
- S.05.01.02 Vakuutusmaksut, korvaukset ja kulut vakuutuslajeittain
- S.12.01.02 Henkivakuutuksen ja SLT-sairausvakuutuksen vakuutustekninen vastuuelka
- S.17.01.02 Vahinkovakuutusten vakuutustekninen vastuuelka
- S.19.01.21 Vahinkovakuutuskorvaukset
- S.23.01.01 Oma varallisuus
- S.25.01.21 Vakavaraisuuspääomavaatimus (SCR) – Standardikaavaa käyttävät yritykset
- S.28.01.01 Vähimmäispääomavaatimus (MCR) – Vain henkivakuutus- tai vahinkovakuutustoiminta tai jälleenvakuutustoiminta

Esitetyt luvut ovat tuhansia euroja.

S.02.01.02

Tase

Varat

	Solvenssi II -arvo C0010
Aineettomat hyödykkeet	R0030 0
Laskennalliset verosaamiset	R0040 0
Eläke-etuuksien ylijäämä	R0050 0
Aineelliset käyttöomaisuushyödykkeet (omassa käytössä)	R0060 2 198
Sijoitukset (muut kuin indeksi- ja sijoitussidonnaisiin sopimusten katteena olevat varat)	R0070 181 965
Kiinteistöt (muut kuin omassa käytössä olevat)	R0080 4 256
Omistussuudet sidosyhtymissä, mukaan lukien omistusyhteydet	R0090 4 559
Osakkeet	R0100 42
Osakkeet – Listatut	R0110 0
Osakkeet – Listaamattomat	R0120 42
Joukkovelkakirjalainat	R0130 1 440
Valtion joukkovelkakirjalainat	R0140 0
Yrityslainat	R0150 1 440
Strukturoidut velkakirjat	R0160 0
Vakuudelliset arvopaperit	R0170 0
Yhteistä sijoitustoimintaa harjoittavat yritykset	R0180 171 668
Johdannaiset	R0190 0
Talletukset, jotka eivät kuulu muihin rahavaroihin	R0200 0
Muut sijoitukset	R0210 0
Indeksi- ja sijoitussidonnaisiin sopimuksiin sijoitetut varat	R0220 0
Kiinnelainat ja muut lainat	R0230 0
Lainat, joiden vakuutena on vakuutus sopimus	R0240 0
Kiinnelainat ja muut lainat yksityishenkilöille	R0250 0
Muut kiinnelainat ja lainat	R0260 0
Saamiset jälleenvakuutus sopimuksista :	R0270 9 563
Vahinkovakuutus ja NSLT-sairausvakuutus	R0280 6 680
Vahinkovakuutus, ilman sairausvakuutusta	R0290 6 683
NSLT-sairausvakuutus	R0300 -3
Henkivakuutus ja SLT-sairausvakuutus, ilman sairausvakuutusta ja indeksi- ja sijoitussidonnaisia sopimuksia	R0310 2 883
SLT-sairausvakuutus	R0320 0
Henkivakuutus, ilman sairausvakuutusta ja indeksi- ja sijoitussidonnaisia sopimuksia	R0330 2 883
Indeksi- ja sijoitussidonnainen henkivakuutus	R0340 0
Jälleenvakuutustalletteet	R0350 0
Vakuutussaamiset ja saamiset vakuutusedustajilta	R0360 399
Saamiset jälleenvakuutustoiminnasta	R0370 597
Muut saamiset (myyntisaamiset, ei vakuutuksiin liittyvät)	R0380 1 705
Omat osakkeet (suorassa omistuksessa olevat)	R0390 0
Oman varallisuuden eriin tai maksettaviksi määrättyyn mutta vielä maksamattomaan alkupääomaan liittyvät saamiset	R0400 0
Rahavarat	R0410 2 804
Kaikki muut varat, joita ei ole esitetty muualla	R0420 170
Varat yhteensä	R0500 199 401

S.02.01.02

Tase

Velat

Vakuutustekninen vastuovelka – Vahinkovakuutus

Vakuutustekninen vastuovelka – Vahinkovakuutus (ilman sairausvakuutusta)

Vakuutustekninen vastuovelka kokonaisuutena laskettuna

Paras estimaatti

Riskimarginaali

Vakuutustekninen vastuovelka – NSLT-sairausvakuutus

Vakuutustekninen vastuovelka kokonaisuutena laskettuna

Paras estimaatti

Riskimarginaali

Vakuutustekninen vastuovelka – Henkivakuutus (ilman indeksi- ja sijoitussidonnaisia sopimuksia)

Vakuutustekninen vastuovelka – SLT-sairausvakuutus

Vakuutustekninen vastuovelka kokonaisuutena laskettuna

Paras estimaatti

Riskimarginaali

Vakuutustekninen vastuovelka – Henkivakuutus (ilman sairausvakuutusta sekä indeksi- ja sijoitussidonnaisia sopimuksia)

Vakuutustekninen vastuovelka kokonaisuutena laskettuna

Paras estimaatti

Riskimarginaali

Vakuutustekninen vastuovelka – Indeksi- ja sijoitussidonnainen toiminta

Vakuutustekninen vastuovelka kokonaisuutena laskettuna

Paras estimaatti

Riskimarginaali

Ehdolliset velat

Muut varaukset kuin vakuutustekninen vastuovelka

Eläkevelvoitteet

Jälleenvakuuttajilta pidätetyt talletteet

Laskennalliset verovelat

Johdannaiset

Velat luottolaitoksille

Muut rahoitusvelat kuin velat luottolaitoksille

Vakuutusvelat ja velat vakuutusedustajille

Jälleenvakuutusvelat

Velat (ostovelat, ei vakuutusvelat)

Etuoikeudeltaan huonommat velat

Omaan perusvarallisuuteen kuulumattomat etuoikeudeltaan huonommat velat

Omaan perusvarallisuuteen kuuluvat etuoikeudeltaan huonommat velat

Kaikki muut velat, joita ei ole esitetty muualla

Velat yhteensä

Ylijäämä, jonka verran varat ovat velkoja suuremmat

	Solvenssi II -arvo
	C0010
R0510	41 471
R0520	35 348
R0530	0
R0540	31 039
R0550	4 309
R0560	6 123
R0570	0
R0580	5 518
R0590	606
R0600	27 100
R0610	17
R0620	0
R0630	17
R0640	0
R0650	27 083
R0660	0
R0670	26 703
R0680	380
R0690	0
R0700	0
R0710	0
R0720	0
R0740	0
R0750	0
R0760	0
R0770	0
R0780	14 931
R0790	0
R0800	0
R0810	0
R0820	1 248
R0830	0
R0840	3 464
R0850	0
R0860	0
R0870	0
R0880	0
R0900	88 214
R1000	111 187

Henkivakuutuksen ja SLT-sairausvakuutuksen vakuutustekninen vastuuvélka

Vakuutustekninen vastuuvélka kokonaisuutena laskettuna

Saamiset yhteensä jälleenvakuutus-sopimuksista/erillisyyhtiöiltä ja rajoitetusta jälleenvakuutuksesta oikaistuina ennustetuilla tappioilla, jotka johtuvat vastapuolen maksukyvyttömyydestä ja liittyvät kokonaisuutena laskettuun vakuutustekniseen vastuuvélkaan

Vakuutustekninen vastuuvélka laskettuna parhaan estimaatin ja riskimarginaalin summana

Paras estimaatti

Bruttomääräinen paras estimaatti

Saamiset yhteensä jälleenvakuutus-sopimuksista/erillisyyhtiöiltä ja rajoitetusta jälleenvakuutuksesta oikaistuina ennustetuilla tappioilla,

Paras estimaatti, josta on vähennetty saamiset jälleenvakuutus-sopimuksista/erillisyyhtiöiltä ja rajoitetusta jälleenvakuutuksesta -
Yhteensä

Riskimarginaali

Vakuutusteknisen vastuuvélkan siirtymätöimenpiteen määrä

Vakuutustekninen vastuuvélka kokonaisuutena laskettuna

Paras estimaatti

Riskimarginaali

Vakuutustekninen vastuuvélka - Yhteensä

	Indeksi- ja sijoitussidonnainen vakuutus			Muu henkivakuutus			Vahinko- vakuutus- sopimuksiin pohjautuvat ja muuhun vakuutus- velvoitteeseen kuin sairaus- vakuutus- velvoitteisiin liittyvät annuiteetit	
	Ylijäämään oikeuttava vakuutus							
	C0020	C0030	C0040	C0050	C0060	C0070	C0080	C0090
R0010	0	0			0			0
R0020	0	0			0			0
R0030	0		0	0		0	0	26 703
R0080	0		0	0		0	0	2 883
R0090	0		0	0		0	0	23 820
R0100	0	0			0			380
R0110	0	0			0			0
R0120	0		0	0		0	0	0
R0130	0	0			0			0
R0200	0	0			0			27 083

Henkivakuutuksen ja SLT-sairausvakuutuksen vakuutustekninen vastuuvulka

Vakuutustekninen vastuuvulka kokonaisuutena laskettuna

Saamiset yhteensä jälleenvakuutus-sopimuksista/erillisyyhtiöiltä ja rajoitetusta jälleenvakuutuksesta oikaistuina ennustetuilla tappioilla, jotka johtuvat vastapuolen maksukyvyttömyydestä ja liittyvät kokonaisuutena laskettuun vakuutustekniseen vastuuvulkaan

Vakuutustekninen vastuuvulka laskettuna parhaan estimaatin ja riskimarginaalin summana

Paras estimaatti

Bruttomääräinen paras estimaatti

Saamiset yhteensä jälleenvakuutus-sopimuksista/erillisyyhtiöiltä ja rajoitetusta jälleenvakuutuksesta oikaistuina ennustetuilla tappioilla, jotka johtuvat vastapuolen maksukyvyttömyydestä

Paras estimaatti, josta on vähennetty saamiset jälleenvakuutus-sopimuksista/erillisyyhtiöiltä ja rajoitetusta jälleenvakuutuksesta - Yhteensä

Riskimarginaali

Vakuutusteknisen vastuuvulvan siirtymätoimenpiteen määrä

Vakuutustekninen vastuuvulka kokonaisuutena laskettuna

Paras estimaatti

Riskimarginaali

Vakuutustekninen vastuuvulka - Yhteensä

	Hyväksytty jälleenvakuutus	Yhteensä (muu henkivakuutus kuin sairausvakuutus, mukaan lukien sijoitus-sidonnainen vakuutus)	Sairausvakuutus (ensivakuutus)		Vahinkovakuutus-sopimuksiin pohjautuvat ja sairausvakuutusvelvoitteisiin liittyvät annuiteetit	Sairausvakuutus (hyväksytty jälleenvakuutus)	Yhteensä (SLT-sairausvakuutus)	
			Optioita ja takuita sisältämättömät sopimukset	Optioita tai takuita sisältävät sopimukset				
	C0100	C0150	C0160	C0170	C0180	C0190	C0200	C0210
R0010	0	0	0			0	0	0
R0020	0	0	0			0	0	0
R0030	0	26 703		0	0	17	0	17
R0080	0	2 883		0	0	0	0	0
R0090	0	23 820		0	0	17	0	17
R0100	0	380	0			0	0	0
R0110	0	0	0			0	0	0
R0120	0	0		0	0	0	0	0
R0130	0	0	0			0	0	0
R0200	0	27 083	0			17	0	17

LähiTapiola Uusimaa

S.17.01.02

Vahinkovakuutusten vakuutustekninen vastuuelva

Vakuutustekninen vastuuelva kokonaisuutena laskettuna

Saamiset yhteensä jälleenvakuutussopimuksista/erillisyhtiöiltä ja rajoitetusta jälleenvakuutuksesta oikaistuin ennustetuilla tappioilla, jotka johtuvat vastapuolen maksukyvyttömyydestä ja liittyvät kokonaisuutena laskettuun vakuutustekniseen vastuuelvaan

Vakuutustekninen vastuuelva laskettuna parhaan estimaatin ja riskimarginaalin summana

Paras estimaatti

Vakuutusmaksuvastuu

Brutto

Saamiset yhteensä jälleenvakuutussopimuksista/erillisyhtiöiltä ja rajoitetusta jälleenvakuutuksesta oikaistuin ennustetuilla tappioilla, jotka johtuvat vastapuolen maksukyvyttömyydestä
Vakuutusmaksuvastuun nettomääräinen paras estimaatti

Korvausvastuu

Brutto

Saamiset yhteensä jälleenvakuutussopimuksista/erillisyhtiöiltä ja rajoitetusta jälleenvakuutuksesta oikaistuin ennustetuilla tappioilla, jotka johtuvat vastapuolen maksukyvyttömyydestä
Korvausvastuun nettomääräinen paras estimaatti

Paras estimaatti yhteensä - Brutto

Paras estimaatti yhteensä - Netto

Riskimarginaali

Vakuutusteknisen vastuuelvan siirtymätoimenpiteen määrä

Vakuutustekninen vastuuelva kokonaisuutena laskettuna

Paras estimaatti

Riskimarginaali

Vakuutustekninen vastuuelva - Yhteensä

Vakuutustekninen vastuuelva - Yhteensä

Saamiset jälleenvakuutussopimuksista/erillisyhtiöiltä ja rajoitetusta jälleenvakuutuksesta oikaistuin ennustetuilla tappioilla, jotka johtuvat vastapuolen maksukyvyttömyydestä - Yhteensä

Vakuutustekninen vastuuelva, josta on vähennetty saamiset jälleenvakuutussopimuksista/erillisyhtiöiltä ja rajoitetusta jälleenvakuutuksesta - Yhteensä

Ensivakuutus ja hyväksytyt suhteelliset jälleenvakuutukset					
Sairauskulu- vakuutus	Vakuutus ansiotulon menetyksen varalta	Työntekijäin tapaturma- vakuutus	Moottori- ajoneuvon vastuu- vakuutus	Muu moottori- ajoneuvon vakuutus	Meri-, ilmailu- ja kuljetus- vakuutus
C0020	C0030	C0040	C0050	C0060	C0070
R0010	0	0	0	0	0
R0050	0	0	0	0	0
R0060	2 344	118	0	566	193
R0140	-3	0	0	-96	0
R0150	2 347	118	0	662	193
R0160	2 542	514	0	11 919	204
R0240	0	0	0	3 475	4
R0250	2 542	514	0	8 444	204
R0260	4 886	632	0	12 485	398
R0270	4 889	632	0	9 106	397
R0280	450	156	0	1 252	188
R0290	0	0	0	0	0
R0300	0	0	0	0	0
R0310	0	0	0	0	0
R0320	5 336	788	0	13 737	586
R0330	-3	0	0	3 379	0
R0340	5 339	788	0	10 358	585

Vakuutustekninen vastuuelva kokonaisuutena laskettuna

Saamiset yhteensä jälleenvakuutus sopimuksista/erillisyyhtiöiltä ja rajoitetusta jälleenvakuutuksesta oikaistuina ennustetuilla tappioilla, jotka johtuvat vastapuolen maksukyvyttömyydestä ja liittyvät kokonaisuutena laskettuun vakuutustekniseen vastuuelvaan

Vakuutustekninen vastuuelva laskettuna parhaan estimaatin ja riskimarginaalin summana**Paras estimaatti****Vakuutusmaksuvastuu**

Brutto

Saamiset yhteensä jälleenvakuutus sopimuksista/erillisyyhtiöiltä ja rajoitetusta jälleenvakuutuksesta oikaistuina ennustetuilla tappioilla, jotka johtuvat vastapuolen maksukyvyttömyydestä
Vakuutusmaksuvastuun nettomääräinen paras estimaatti

Korvausvastuu

Brutto

Saamiset yhteensä jälleenvakuutus sopimuksista/erillisyyhtiöiltä ja rajoitetusta jälleenvakuutuksesta oikaistuina ennustetuilla tappioilla, jotka johtuvat vastapuolen maksukyvyttömyydestä
Korvausvastuun nettomääräinen paras estimaatti

Paras estimaatti yhteensä - Brutto**Paras estimaatti yhteensä - Netto****Riskimarginaali****Vakuutusteknisen vastuuelvan siirtymätoimenpiteen määrä**

Vakuutustekninen vastuuelva kokonaisuutena laskettuna

Paras estimaatti

Riskimarginaali

Vakuutustekninen vastuuelva - Yhteensä

Vakuutustekninen vastuuelva - Yhteensä

Saamiset jälleenvakuutus sopimuksista/erillisyyhtiöiltä ja rajoitetusta jälleenvakuutuksesta oikaistuina ennustetuilla tappioilla, jotka johtuvat vastapuolen maksukyvyttömyydestä - Yhteensä

Vakuutustekninen vastuuelva, josta on vähennetty saamiset jälleenvakuutus sopimuksista/erillisyyhtiöiltä ja rajoitetusta jälleenvakuutuksesta - Yhteensä

Ensivakuutus ja hyväksyty suhteellinen jälleenvakuutus					
Palo- ja muu omaisuusvahinkovakuutus	Yleinen vastuuvakuutus	Luotto- ja takausvakuutus	Oikeusturvavakuutus	Matka-apuvakuutus	Vakuutus muiden taloudellisten menetysten varalta
C0080	C0090	C0100	C0110	C0120	C0130
R0010	0	0	0	0	0
R0050	0	0	0	0	0
R0060	2 674	94	0	128	34
R0140	-79	-1	0	0	-2
R0150	2 753	95	0	128	36
R0160	7 912	1 120	0	1 453	57
R0240	3 371	22	0	0	0
R0250	4 541	1 098	0	1 453	57
R0260	10 586	1 214	0	1 581	92
R0270	7 294	1 193	0	1 581	93
R0280	1 156	289	0	151	61
R0290	0	0	0	0	0
R0300	0	0	0	0	0
R0310	0	0	0	0	0
R0320	11 742	1 503	0	1 732	153
R0330	3 292	21	0	0	-2
R0340	8 450	1 482	0	1 732	154

Vakuutustekninen vastuuelva kokonaisuutena laskettuna

Saamiset yhteensä jälleenvakuutus sopimuksista/erillisyhtiöiltä ja rajoitetusta jälleenvakuutuksesta oikaistuina ennustetuilla tappioilla, jotka johtuvat vastapuolen maksukyvyttömyydestä ja liittyvät kokonaisuutena laskettuun vakuutustekniseen vastuuelvaan

Vakuutustekninen vastuuelva laskettuna parhaan estimaatin ja riskimarginaalin summana**Paras estimaatti****Vakuutusmaksuvastuu**

Brutto

Saamiset yhteensä jälleenvakuutus sopimuksista/erillisyhtiöiltä ja rajoitetusta jälleenvakuutuksesta oikaistuina ennustetuilla tappioilla, jotka johtuvat vastapuolen maksukyvyttömyydestä
Vakuutusmaksuvastuun nettomääräinen paras estimaatti

Korvausvastuu

Brutto

Saamiset yhteensä jälleenvakuutus sopimuksista/erillisyhtiöiltä ja rajoitetusta jälleenvakuutuksesta oikaistuina ennustetuilla tappioilla, jotka johtuvat vastapuolen maksukyvyttömyydestä
Korvausvastuun nettomääräinen paras estimaatti

Paras estimaatti yhteensä - Brutto**Paras estimaatti yhteensä - Netto****Riskimarginaali****Vakuutusteknisen vastuuelvan siirtymätoimenpiteen määrä**

Vakuutustekninen vastuuelva kokonaisuutena laskettuna

Paras estimaatti

Riskimarginaali

Vakuutustekninen vastuuelva - Yhteensä

Vakuutustekninen vastuuelva - Yhteensä

Saamiset jälleenvakuutus sopimuksista/erillisyhtiöiltä ja rajoitetusta jälleenvakuutuksesta oikaistuina ennustetuilla tappioilla, jotka johtuvat vastapuolen maksukyvyttömyydestä - Yhteensä

Vakuutustekninen vastuuelva, josta on vähennetty saamiset jälleenvakuutus sopimuksista/erillisyhtiöiltä ja rajoitetusta jälleenvakuutuksesta - Yhteensä

	Hyväksytty ei-suhteellinen jälleenvakuutus				Vahinkovakuutusvelvoitteet yhteensä
	Sairausvakuutuksen ei-suhteellinen jälleenvakuutus	Vastuuvakuutuksen ei-suhteellinen jälleenvakuutus	Meri-, ilmailu- ja kuljetusvakuutuksen ei-suhteellinen jälleenvakuutus	Omaisuuksivakuutuksen ei-suhteellinen jälleenvakuutus	
	C0140	C0150	C0160	C0170	
R0010	0	0	0	0	0
R0050	0	0	0	0	0
R0060	0	0	0	0	8 592
R0140	0	0	0	0	-191
R0150	0	0	0	0	8 783
R0160	0	0	0	0	27 965
R0240	0	0	0	0	6 871
R0250	0	0	0	0	21 091
R0260	0	0	0	0	36 557
R0270	0	0	0	0	29 874
R0280	0	0	0	0	4 914
R0290	0	0	0	0	0
R0300	0	0	0	0	0
R0310	0	0	0	0	0
R0320	0	0	0	0	41 471
R0330	0	0	0	0	6 680
R0340	0	0	0	0	34 788

Vahinkovakuutustoiminta yhteensä

Vahingon sattumisvuosi / vakuutussopimusvuosi	Z0020	1 - Vahingon sattumisvuosi
---	-------	----------------------------

Maksetut bruttokorvaukset (ei-kumulatiiviset)

(absoluuttinen määrä)

Vuosi	Kehitysvuosi											Kuluvana vuonna	Kaikkien vuosien summa (kumulatiivinen)			
	0	1	2	3	4	5	6	7	8	9	10 & +					
	C0010	C0020	C0030	C0040	C0050	C0060	C0070	C0080	C0090	C0100	C0110			C0170	C0180	
Aiemmat	R0100											280	R0100	280	1 456	
N-9	R0160	6 093	6 601	696	340	78	96	84	73	26	8		R0160	8	14 095	
N-8	R0170	17 945	5 216	393	310	148	113	81	58	32			R0170	32	24 295	
N-7	R0180	17 850	4 244	650	299	95	20	61	15				R0180	15	23 234	
N-6	R0190	18 878	5 101	479	179	189	54	40					R0190	40	24 921	
N-5	R0200	23 022	7 963	1 011	291	86	83						R0200	83	32 455	
N-4	R0210	23 949	7 779	964	300	113							R0210	113	33 106	
N-3	R0220	24 959	8 174	2 073	311								R0220	311	35 517	
N-2	R0230	24 097	7 811	1 046									R0230	1 046	32 954	
N-1	R0240	24 201	7 374										R0240	7 374	31 575	
N	R0250	29 097											R0250	29 097	29 097	
													Yhteensä	R0260	38 399	282 705

Korvausvastuun bruttomääräinen diskonttaamaton paras estimaatti

(absoluuttinen määrä)

Vuosi	Kehitysvuosi											Vuoden lopussa (diskonttatut tiedot)				
	0	1	2	3	4	5	6	7	8	9	10 & +					
Aiemmat	R0100	C0200	C0210	C0220	C0230	C0240	C0250	C0260	C0270	C0280	C0290	C0300	4 176	R0100	2 822	
N-9	R0160	0	0	0	361	1 760	1 371	1 132	800	705	580			R0160	356	
N-8	R0170	0	0	635	2 249	1 762	1 307	930	785	663				R0170	414	
N-7	R0180	0	1 773	3 335	2 697	1 608	1 071	928	771					R0180	485	
N-6	R0190	7 955	4 083	2 795	1 972	1 344	1 054	862						R0190	550	
N-5	R0200	13 557	4 273	2 440	1 604	1 293	977							R0200	646	
N-4	R0210	13 043	3 581	1 924	1 386	1 046								R0210	713	
N-3	R0220	14 491	4 681	2 042	1 535									R0220	1 136	
N-2	R0230	16 135	3 767	3 124										R0230	2 527	
N-1	R0240	11 039	2 739											R0240	2 134	
N	R0250	14 790												R0250	13 453	
														Yhteensä	R0260	25 237

LähiTapiola Uusimaa

S.23.01.01

Oma varallisuus

Oma perusvarallisuus ennen delegoidun asetuksen (EU) 2015/35 68 artiklan mukaisia muilla rahoitusaloilla olevien omistusyhteyksien vähennyksiä

Tavanomainen osakepääoma (joka sisältää omat osakkeet)
Tavanomaiseen osakepääomaan liittyvä ylikurssirahasto
Alkupääoma, jäsenten maksuosuudet tai niitä vastaavat oman perusvarallisuuden erät keskinäisten tai niitä vastaavien yritysten osalta
Etuoikeudeltaan huonommat jäsenten keskinäiset rahastot

Ylijäämävarallisuus
Etuoikeutetut osakkeet

Etuoikeutettuihin osakkeisiin liittyvä ylikurssirahasto
Täsmäytyserä
Etuoikeudeltaan huonommat velat
Laskennallisten nettoverosaamisten arvoa vastaava määrä
Muut valvontaviranomaisen omaksi perusvarallisuudeksi hyväksymät erät, joita ei ole esitetty edellä

Tilinpäätöksen oma varallisuus, jota ei pitäisi esittää täsmäytyseränä ja joka ei täytä Solvenssi II:n mukaisen oman varallisuuden luokitteluperusteita

Tilinpäätöksen oma varallisuus, jota ei pitäisi esittää täsmäytyseränä ja joka ei täytä Solvenssi II:n mukaisen oman varallisuuden luokitteluperusteita

Vähennykset

Rahoitus- ja luottolaitoksiin oleviin omistusyhteyksiin perustuvat vähennykset

Oma perusvarallisuus yhteensä vähennysten jälkeen**Oma lisävarallisuus**

Maksamaton tavanomainen osakepääoma, joka on maksettava vaadittaessa mutta jota ei ole vielä vaadittu maksettavaksi

Maksamaton eikä vielä maksettavaksi vaadittu alkupääoma, jäsenten maksuosuudet tai vastaavat oman perusvarallisuuden erät, jotka on maksettava vaadittaessa, keskinäisten tai niitä vastaavien yritysten osalta

Maksamattomat etuoikeutetut osakkeet, jotka on maksettava vaadittaessa mutta joita ei ole vielä vaadittu maksettaviksi

Oikeudellisesti sitova sitoumus merkitä ja maksaa etuoikeudeltaan huonommat velat vaadittaessa

Direktiivin 2009/138/EY 96 artiklan 2 kohdan mukaiset remburssit ja takuut
Muut kuin direktiivin 2009/138/EY 96 artiklan 2 kohdan mukaiset remburssit ja takuut
Direktiivin 2009/138/EY 96 artiklan 3 kohdan ensimmäisen alakohdan mukaiset jäseniltä vaaditut lisämaksut

Jäseniltä vaaditut lisämaksut – Muut kuin direktiivin 2009/138/EY 96 artiklan 3 kohdan ensimmäisessä alakohdassa tarkoitetut

Muu oma lisävarallisuus

Oma lisävarallisuus yhteensä**Käytettävissä oleva ja hyväksyttävä oma varallisuus**

SCR:n täyttämiseksi käytettävissä oleva oma varallisuus yhteensä
MCR:n täyttämiseksi käytettävissä oleva oma varallisuus yhteensä
SCR:n täyttämiseksi hyväksyttävä oma varallisuus yhteensä
MCR:n täyttämiseksi hyväksyttävä oma varallisuus yhteensä

SCR**MCR****Hyväksyttävän oman varallisuuden ja SCR:n suhdeluku****Hyväksyttävän oman varallisuuden ja MCR:n suhdeluku****Täsmäytyserä**

Ylijäämä, jonka verran varat ovat velkoja suuremmat
Omat osakkeet (suorassa ja välillisessä omistuksessa olevat)
Odotettavissa olevat osingot, voitonjaot ja maksut
Muut oman perusvarallisuuden erät
Vastaaavuuksikorjauskantot ja erillään pidettäviä rahastoja koskevat sidotun oman pääoman erien oikaisut

Täsmäytyserä**Odotettavissa olevat voitot**

Tuleviin vakuutusmaksuihin sisältyvät odotettavissa olevat voitot (EPIFP) – Henkivakuutus
Tuleviin vakuutusmaksuihin sisältyvät odotettavissa olevat voitot (EPIFP) – Vahinkovakuutus

Tuleviin vakuutusmaksuihin sisältyvät odotettavissa olevat voitot (EPIFP) yhteensä

	Yhteensä	Luokka 1 (T1) - käytettävissä rajoituksetta	Luokka 1 (T1) - käytettävissä rajoitetusti	Luokka 2 (T2)	Luokka 3 (T3)
	C0010	C0020	C0030	C0040	C0050
R0010	0	0		0	
R0030	0	0		0	
R0040	19 148	19 148		0	
R0050	0		0	0	0
R0070	0	0			
R0090	0		0	0	0
R0110	0		0	0	0
R0130	92 039	92 039			
R0140	0		0	0	0
R0160	0				0
R0180	0	0	0	0	0
R0220	0				
R0230	0	0	0	0	
R0290	111 187	111 187	0	0	0
R0300	0			0	
R0310	0			0	
R0320	0			0	0
R0330	0			0	0
R0340	0			0	
R0350	0			0	0
R0360	0			0	
R0370	0			0	
R0390	0			0	0

	Yhteensä	Luokka 1 (T1) - käytettävissä rajoituksetta	Luokka 1 (T1) - käytettävissä rajoitetusti	Luokka 2 (T2)	Luokka 3 (T3)
	C0010	C0020	C0030	C0040	C0050
R0400	0			0	0
R0500	111 187	111 187	0	0	0
R0510	111 187	111 187	0	0	
R0540	111 187	111 187	0	0	0
R0550	111 187	111 187	0	0	
R0580	36 332				
R0600	9 083				
R0620	306 %				
R0640	1 224 %				

	C0060
R0700	111 187
R0710	0
R0720	0
R0730	19 148
R0740	0
R0760	92 039
R0770	0
R0780	1 016
R0790	1 016

LähiTapiola Uusimaa

S.25.01.21

Vakavaraisuuspääomavaatimus (SCR) – Standardikaavaa käyttävät yritykset

Perusvakavaraisuuspääomavaatimus

Markkinariski
Vastapuoliriski
Henkivakuutusriski
Sairausvakuutusriski

Vahinkovakuutusriski

Hajautus
Aineettomien hyödykkeiden riski

Perusvakavaraisuuspääomavaatimus

	Brutto-SCR	Yritys- kohtaiset parametrit	Yksinker- taistukset
	C0110	C0090	C0120
R0010	37 755		
R0020	2 424		
R0030	1 378	ei mitään	
R0040	1 951	ei mitään	
R0050	10 909	ei mitään	
R0060	-10 801		
R0070	0		
R0100	43 617		

Vakavaraisuuspääomavaatimuksen laskenta

Operatiivinen riski
Vakuustekniseen vastuuvelkaan liittyvä tappioiden
vaimennusvaikutus
Laskennallisiin veroihin liittyvä tappioiden vaimennusvaikutus
Direktiivin 2003/41/EY 4 artiklan mukaisesti harjoitettavan
liiketoiminnan pääomavaatimus

Vakavaraisuuspääomavaatimus, ilman pääomavaatimuksen
korotusta

Jo tehdyt pääomavaatimuksen korotukset

Vakavaraisuuspääomavaatimus

Muut tiedot SCR:stä

Duraatiopohjaista osakeriskiä koskevan alariskiosion
pääomavaatimus
Jäljellä olevan osan nimellisten SCR:ien kokonaismäärä
Erillään pidettäviä rahastoja koskevien nimellisten SCR:ien
kokonaismäärä
Vastaavuuskorjauskantojen nimellisten SCR:ien kokonaismäärä
Erillään pidettävien rahastojen nimellisten SCR:ien yhdistämisestä
johtuvat hajautusvaikutukset 304 artiklaa varten

Verokantaa koskeava lähestymistapa

Keskimääräiseen verokantaan pohjautuva lähestymistapa

C0100

R0130	1 798
R0140	0
R0150	-9 083
R0160	0
R0200	36 332
R0210	0
R0220	36 332
R0400	0
R0410	0
R0420	0
R0430	0
R0440	0

Kyllä/Ei

C0109

R0590	Kyllä
-------	-------

Laskennallisiin
veroihin liittyvä
tappioiden
vaimennusvaikutus
C0130

Laskennallisiin veroihin liittyvä tappioiden vaimennusvaikutus

Laskennallisten verovelkojen tuloutuksella perusteltu laskennallisiin
veroihin liittyvä tappioiden vaimennusvaikutus

Todennäköisellä tulevalla verotettavalla taloudellisella voitolla
perusteltu laskennallisiin veroihin liittyvä tappioiden vaimennusvaikutus

Tappiontasauksella perusteltu laskennallisiin veroihin liittyvä tappioiden
vaimennusvaikutus, kuluva vuosi

Tappiontasauksella perusteltu laskennallisiin veroihin liittyvä tappioiden
vaimennusvaikutus, tulevat vuodet

Laskennallisiin veroihin liittyvän tappioiden vaimennusvaikutuksen
enimmäismäärä

R0640	-9 083
R0650	-9 083
R0660	0
R0670	0
R0680	0
R0690	0

LähiTapiola Uusimaa

S.28.01.01

Vähimmäispääomavaatimus (MCR) – Vain henkivakuutus- tai vahinkovakuutustoiminta tai jälleenvakuutustoiminta

Vahinkovakuutus- ja vahinkojälleenvakuutusvelvoitteisiin sovellettava lineaarisen kaavan osa

MCR_{NL} Tulos

	C0010
R0010	6 937

Sairauskuluvakuutus ja sen suhteellinen jälleenvakuutus

Vakuutus ansiotulon menetyksen varalta ja sen suhteellinen jälleenvakuutus

Työntekijän tapaturmavakuutus ja sen suhteellinen jälleenvakuutus

Moottoriajoneuvon vastuuvakuutus ja sen suhteellinen jälleenvakuutus

Muu moottoriajoneuvovakuutus ja sen suhteellinen jälleenvakuutus

Meri-, ilmailu- ja kuljetusvakuutus ja sen suhteellinen jälleenvakuutus

Palo- ja muu omaisuusvahinkovakuutus ja sen suhteellinen jälleenvakuutus

Yleinen vastuuvakuutus ja sen suhteellinen jälleenvakuutus

Luotto- ja takausvakuutus ja sen suhteellinen jälleenvakuutus

Oikeusturvavakuutus ja sen suhteellinen jälleenvakuutus

Matka-apuvakuutus ja sen suhteellinen jälleenvakuutus

Vakuutus muiden taloudellisten menetysten varalta ja sen suhteellinen jälleenvakuutus

Sairausvakuutuksen ei-suhteellinen jälleenvakuutus

Vastuuvakuutuksen ei-suhteellinen jälleenvakuutus

Meri-, ilmailu- ja kuljetusvakuutuksen ei-suhteellinen jälleenvakuutus

Omaisuusvakuutuksen ei-suhteellinen jälleenvakuutus

	Nettomääräinen (vähennettynä jälleenvakuutus- sopimusten/erillis- yhtiöiden osuudella) paras estimaatti ja vakuutustekninen vastuuvetka kokonaisuutena laskettuna	Nettomääräinen (vähennettynä jälleenvakuutus- sopimusten osuudella) vakuutusmaksutulo viimeisten 12 kuukauden ajalta
	C0020	C0030
R0020	4 888	8 647
R0030	632	1 141
R0040	0	0
R0050	9 107	10 619
R0060	4 690	16 599
R0070	398	1 005
R0080	7 294	15 537
R0090	1 193	2 028
R0100	0	0
R0110	1 581	1 506
R0120	0	0
R0130	94	294
R0140	0	0
R0150	0	0
R0160	0	0
R0170	0	0

Henkivakuutus- ja henkijälleenvakuutusvelvoitteisiin sovellettava lineaarisen kaavan osa

MCR_L Tulos

	C0040
R0200	501

Oikeuden ylijäämään sisältävät veloitteet – Taatut etuudet

Oikeuden ylijäämään sisältävät veloitteet – Tulevat harkinnanvaraiset lisäetuudet

Indeksi- ja sijoitussidonnaiset vakuutusveloitteet

Muut henki(jälleenvakuutus- ja sairaus(jälleenvakuutusveloitteet

Kaikkien henki(jälleenvakuutusveloitteiden kokonaisriskisumma

	Nettomääräinen (vähennettynä jälleenvakuutus- sopimusten/erillis- yhtiöiden osuudella) paras estimaatti ja vakuutustekninen vastuuvetka kokonaisuutena laskettuna	Nettomääräinen (vähennettynä jälleenvakuutus- sopimusten/erillis- yhtiöiden osuudella) kokonaisriskisumma
	C0050	C0060
R0210	0	
R0220	0	
R0230	0	
R0240	23 837	
R0250		0

Kokonais-MCR:n laskenta

Lineaarinen MCR

SCR

MCR:n enimmäistaso

MCR:n vähimmäistaso

Yhdistetty MCR

MCR:n absoluuttinen vähimmäistaso

Vähimmäispääomavaatimus

	C0070
R0300	7 438
R0310	36 332
R0320	16 349
R0330	9 083
R0340	9 083
R0350	3 700
	C0070
R0400	9 083

LähiTapiola Varsinais-Suomi

Vakavaraisuutta ja taloudellista tilaa koskevan kertomuksen liitteet

Yhtiö julkaisee osana LähiTapiola-ryhmän vakavaraisuutta ja taloudellista tilaa koskevaa kertomusta Solvenssi II -vakavaraisuussäätelyn mukaisesti seuraavat raportointitaulukot 31.12.2022 tilanteessa:

- S.02.01.02 Tase
- S.05.01.02 Vakuutusmaksut, korvaukset ja kulut vakuutuslajeittain
- S.12.01.02 Henkivakuutuksen ja SLT-sairausvakuutuksen vakuutustekninen vastuuelka
- S.17.01.02 Vahinkovakuutusten vakuutustekninen vastuuelka
- S.19.01.21 Vahinkovakuutuskorvaukset
- S.23.01.01 Oma varallisuus
- S.25.01.21 Vakavaraisuuspääomavaatimus (SCR) – Standardikaavaa käyttävät yritykset
- S.28.01.01 Vähimmäispääomavaatimus (MCR) – Vain henkivakuutus- tai vahinkovakuutustoiminta tai jälleenvakuutustoiminta

Esitetyt luvut ovat tuhansia euroja.



S.02.01.02

Tase

Varat

Aineettomat hyödykkeet	
Laskennalliset verosaamiset	
Eläke-etuuksien ylijäämä	
Aineelliset käyttöomaisuushyödykkeet (omassa käytössä)	
Sijoitukset (muut kuin indeksi- ja sijoitussidonnaisiin sopimusten katteena olevat varat)	
Kiinteistöt (muut kuin omassa käytössä olevat)	
Omistusosuudet sidosyhtymissä, mukaan lukien omistusyhteydet	
Osakkeet	
Osakkeet – Listatut	
Osakkeet – Listaamattomat	
Joukkovelkakirjalainat	
Valtion joukkovelkakirjalainat	
Yrityslainat	
Strukturoidut velkakirjat	
Vakuudelliset arvopaperit	
Yhteistä sijoitustoimintaa harjoittavat yritykset	
Johdannaiset	
Talletukset, jotka eivät kuulu muihin rahavaroihin	
Muut sijoitukset	
Indeksi- ja sijoitussidonnaisiin sopimuksiin sijoitetut varat	
Kiinnelainat ja muut lainat	
Lainat, joiden vakuutena on vakuutus sopimus	
Kiinnelainat ja muut lainat yksityishenkilöille	
Muut kiinnelainat ja lainat	
Saamiset jälleenvakuutus sopimuksista :	
Vahinkovakuutus ja NSLT-sairausvakuutus	
Vahinkovakuutus, ilman sairausvakuutusta	
NSLT-sairausvakuutus	
Henkivakuutus ja SLT-sairausvakuutus, ilman sairausvakuutusta ja indeksi- ja sijoitussidonnaisia sopimuksia	
SLT-sairausvakuutus	
Henkivakuutus, ilman sairausvakuutusta ja indeksi- ja sijoitussidonnaisia sopimuksia	
Indeksi- ja sijoitussidonnainen henkivakuutus	
Jälleenvakuutustalletteet	
Vakuutussaamiset ja saamiset vakuutusedustajilta	
Saamiset jälleenvakuutustoiminnasta	
Muut saamiset (myyntisaamiset, ei vakuutuksiin liittyvät)	
Omat osakkeet (suorassa omistuksessa olevat)	
Oman varallisuuden eriin tai maksettaviksi määrättyyn mutta vielä maksamattomaan alkupääomaan liittyvät saamiset	
Rahavarat	
Kaikki muut varat, joita ei ole esitetty muualla	
Varat yhteensä	

	Solvenssi II -arvo C0010
R0030	0
R0040	0
R0050	0
R0060	3 734
R0070	211 067
R0080	23 099
R0090	4 966
R0100	469
R0110	370
R0120	99
R0130	1 847
R0140	0
R0150	1 847
R0160	0
R0170	0
R0180	180 686
R0190	0
R0200	0
R0210	0
R0220	0
R0230	0
R0240	0
R0250	0
R0260	0
R0270	5 705
R0280	2 636
R0290	2 640
R0300	-3
R0310	3 068
R0320	0
R0330	3 068
R0340	0
R0350	0
R0360	373
R0370	429
R0380	1 323
R0390	0
R0400	0
R0410	2 015
R0420	140
R0500	224 786

S.02.01.02

Tase

Velat

	Solvenssi II -arvo C0010
Vakuutustekninen vastuovelka – Vahinkovakuutus	R0510 45 598
Vakuutustekninen vastuovelka – Vahinkovakuutus (ilman sairausvakuutusta)	R0520 34 418
Vakuutustekninen vastuovelka kokonaisuutena laskettuna	R0530 0
Paras estimaatti	R0540 28 663
Riskimarginaali	R0550 5 756
Vakuutustekninen vastuovelka – NSLT-sairausvakuutus	R0560 11 180
Vakuutustekninen vastuovelka kokonaisuutena laskettuna	R0570 0
Paras estimaatti	R0580 10 000
Riskimarginaali	R0590 1 180
Vakuutustekninen vastuovelka – Henkivakuutus (ilman indeksi- ja sijoitussidonnaisia sopimuksia)	R0600 38 670
Vakuutustekninen vastuovelka – SLT-sairausvakuutus	R0610 0
Vakuutustekninen vastuovelka kokonaisuutena laskettuna	R0620 0
Paras estimaatti	R0630 0
Riskimarginaali	R0640 0
Vakuutustekninen vastuovelka – Henkivakuutus (ilman sairausvakuutusta sekä indeksi- ja sijoitussidonnaisia sopimuksia)	R0650 38 670
Vakuutustekninen vastuovelka kokonaisuutena laskettuna	R0660 0
Paras estimaatti	R0670 38 076
Riskimarginaali	R0680 593
Vakuutustekninen vastuovelka – Indeksi- ja sijoitussidonnainen toiminta	R0690 0
Vakuutustekninen vastuovelka kokonaisuutena laskettuna	R0700 0
Paras estimaatti	R0710 0
Riskimarginaali	R0720 0
Ehdolliset velat	R0740 0
Muut varaukset kuin vakuutustekninen vastuovelka	R0750 0
Eläkevelvoitteet	R0760 0
Jälleenvakuuttajilta pidätetyt talletteet	R0770 0
Laskennalliset verovelat	R0780 19 170
Johdannaiset	R0790 0
Velat luottolaitoksille	R0800 0
Muut rahoitusvelat kuin velat luottolaitoksille	R0810 0
Vakuutusvelat ja velat vakuutusedustajille	R0820 1 260
Jälleenvakuutusvelat	R0830 0
Velat (ostovelat, ei vakuutusvelat)	R0840 3 807
Etuoikeudeltaan huonommat velat	R0850 0
Omaan perusvarallisuuteen kuulumattomat etuoikeudeltaan huonommat velat	R0860 0
Omaan perusvarallisuuteen kuuluvat etuoikeudeltaan huonommat velat	R0870 0
Kaikki muut velat, joita ei ole esitetty muualla	R0880 0
Velat yhteensä	R0900 108 505
Ylijäämä, jonka verran varat ovat velkoja suuremmat	R1000 116 281

Henkivakuutuksen ja SLT-sairausvakuutuksen vakuutustekninen vastuuelka

Vakuutustekninen vastuuelka kokonaisuutena laskettuna

Saamiset yhteensä jälleenvakuutus-sopimuksista/erillisyyhtiöiltä ja rajoitetusta jälleenvakuutuksesta oikaistuin ennustetuilla tappioilla, jotka johtuvat vastapuolen maksukyvyttömyydestä ja liittyvät kokonaisuutena laskettuun vakuutustekniseen vastuuelkaan

Vakuutustekninen vastuuelka laskettuna parhaan estimaatin ja riskimarginaalin summana

Paras estimaatti

Bruttomääräinen paras estimaatti

Saamiset yhteensä jälleenvakuutus-sopimuksista/erillisyyhtiöiltä ja rajoitetusta jälleenvakuutuksesta oikaistuin ennustetuilla tappioilla,

Paras estimaatti, josta on vähennetty saamiset jälleenvakuutus-sopimuksista/erillisyyhtiöiltä ja rajoitetusta jälleenvakuutuksesta -
Yhteensä

Riskimarginaali

Vakuutusteknisen vastuuelan siirtymätoimenpiteen määrä

Vakuutustekninen vastuuelka kokonaisuutena laskettuna

Paras estimaatti

Riskimarginaali

Vakuutustekninen vastuuelka - Yhteensä

	Indeksi- ja sijoitussidonnainen vakuutus			Muu henkivakuutus			Vahinko- vakuutus- sopimuksiin pohjautuvat ja muhun vakuutus- velvoitteeseen kuin sairaus- vakuutus- velvoitteisiin liittyvät annuiteetit	
	Ylijäämään oikeuttava vakuutus							
	C0020	C0030	C0040	C0050	C0060	C0070	C0080	C0090
R0010	0	0			0			0
R0020	0	0			0			0
R0030	0		0	0		0	0	38 076
R0080	0		0	0		0	0	3 068
R0090	0		0	0		0	0	35 008
R0100	0	0			0			593
R0110	0	0			0			0
R0120	0		0	0		0	0	0
R0130	0	0			0			0
R0200	0	0			0			38 669

Henkivakuutuksen ja SLT-sairausvakuutuksen vakuutustekninen vastuuvulka

Vakuutustekninen vastuuvulka kokonaisuutena laskettuna

Saamiset yhteensä jälleenvakuutus- ja erillisyyhtiöiltä ja rajoitetusta jälleenvakuutuksesta oikaistuina ennustetuilla tappioilla, jotka johtuvat vastapuolen maksukyvyttömyydestä ja liittyvät kokonaisuutena laskettuun vakuutustekniseen vastuuvulkaan

Vakuutustekninen vastuuvulka laskettuna parhaan estimaatin ja riskimarginaalin summana

Paras estimaatti

Bruttomääräinen paras estimaatti

Saamiset yhteensä jälleenvakuutus- ja erillisyyhtiöiltä ja rajoitetusta jälleenvakuutuksesta oikaistuina ennustetuilla tappioilla, jotka johtuvat vastapuolen maksukyvyttömyydestä

Paras estimaatti, josta on vähennetty saamiset jälleenvakuutus- ja erillisyyhtiöiltä ja rajoitetusta jälleenvakuutuksesta - Yhteensä

Riskimarginaali

Vakuutusteknisen vastuuvulkan siirtymätoimenpiteen määrä

Vakuutustekninen vastuuvulka kokonaisuutena laskettuna

Paras estimaatti

Riskimarginaali

Vakuutustekninen vastuuvulka - Yhteensä

	Hyväksytty jälleenvakuutus	Yhteensä (muu henkivakuutus kuin sairausvakuutus, mukaan lukien sijoitus-sidonnainen vakuutus)	Sairausvakuutus (ensivakuutus)		Vahinkovakuutus-sopimuksiin pohjautuvat ja sairausvakuutusvelvoitteisiin liittyvät annuiteetit	Sairausvakuutus (hyväksytty jälleenvakuutus)	Yhteensä (SLT-sairausvakuutus)	
			Optioita ja takuita sisältämättömät sopimukset	Optioita tai takuita sisältävät sopimukset				
	C0100	C0150	C0160	C0170	C0180	C0190	C0200	C0210
R0010	0	0	0			0	0	0
R0020	0	0	0			0	0	0
R0030	0	38 076			0	0	0	0
R0080	0	3 068			0	0	0	0
R0090	0	35 008			0	0	0	0
R0100	0	593	0			0	0	0
R0110	0	0	0			0	0	0
R0120	0	0		0	0	0	0	0
R0130	0	0	0			0	0	0
R0200	0	38 669	0			0	0	0

Vakuutustekninen vastuuelva kokonaisuutena laskettuna

Saamiset yhteensä jälleenvakuutussopimuksista/erillisyhtiöiltä ja rajoitetusta jälleenvakuutuksesta oikaistuin ennustetuilla tappioilla, jotka johtuvat vastapuolen maksukyvyttömyydestä ja liittyvät kokonaisuutena laskettuun vakuutustekniseen vastuuelvaan

Vakuutustekninen vastuuelva laskettuna parhaan estimaatin ja riskimarginaalin summana**Paras estimaatti****Vakuutusmaksuvastuu**

Brutto

Saamiset yhteensä jälleenvakuutussopimuksista/erillisyhtiöiltä ja rajoitetusta jälleenvakuutuksesta oikaistuin ennustetuilla tappioilla, jotka johtuvat vastapuolen maksukyvyttömyydestä
Vakuutusmaksuvastuun nettomääräinen paras estimaatti

Korvausvastuu

Brutto

Saamiset yhteensä jälleenvakuutussopimuksista/erillisyhtiöiltä ja rajoitetusta jälleenvakuutuksesta oikaistuin ennustetuilla tappioilla, jotka johtuvat vastapuolen maksukyvyttömyydestä
Korvausvastuun nettomääräinen paras estimaatti

Paras estimaatti yhteensä - Brutto**Paras estimaatti yhteensä - Netto****Riskimarginaali****Vakuutusteknisen vastuuelvan siirtymätoimenpiteen määrä**

Vakuutustekninen vastuuelva kokonaisuutena laskettuna

Paras estimaatti

Riskimarginaali

Vakuutustekninen vastuuelva - Yhteensä

Vakuutustekninen vastuuelva - Yhteensä

Saamiset jälleenvakuutussopimuksista/erillisyhtiöiltä ja rajoitetusta jälleenvakuutuksesta oikaistuin ennustetuilla tappioilla, jotka johtuvat vastapuolen maksukyvyttömyydestä - Yhteensä

Vakuutustekninen vastuuelva, josta on vähennetty saamiset jälleenvakuutussopimuksista/erillisyhtiöiltä ja rajoitetusta jälleenvakuutuksesta - Yhteensä

Ensivakuutus ja hyväksytty suhteellinen jälleenvakuutus					
Sairauskulu- vakuutus	Vakuutus ansiotulon menetyksen varalta	Työntekijäin tapaturma- vakuutus	Moottori- ajoneuvon vastuu- vakuutus	Muu moottori- ajoneuvon vakuutus	Meri-, ilmailu- ja kuljetus- vakuutus
C0020	C0030	C0040	C0050	C0060	C0070
R0010	0	0	0	0	0
R0050	0	0	0	0	0
R0060	4 233	265	0	727	2 716
R0140	-3	0	0	-69	-6
R0150	4 236	265	0	796	2 722
R0160	4 346	1 157	0	12 122	2 233
R0240	0	0	0	2 785	9
R0250	4 346	1 157	0	9 337	2 224
R0260	8 579	1 421	0	12 849	4 950
R0270	8 582	1 422	0	10 133	4 946
R0280	749	431	0	1 472	1 322
R0290	0	0	0	0	0
R0300	0	0	0	0	0
R0310	0	0	0	0	0
R0320	9 328	1 852	0	14 321	6 272
R0330	-3	0	0	2 716	3
R0340	9 331	1 853	0	11 605	6 268

Vakuutustekninen vastuuelva kokonaisuutena laskettuna

Saamiset yhteensä jälleenvakuutus sopimuksista/erillisyhtiöiltä ja rajoitetusta jälleenvakuutuksesta oikaistuina ennustetuilla tappioilla, jotka johtuvat vastapuolen maksukyvyttömyydestä ja liittyvät kokonaisuutena laskettuun vakuutustekniseen vastuuelvaan

Vakuutustekninen vastuuelva laskettuna parhaan estimaatin ja riskimarginaalin summana**Paras estimaatti****Vakuutusmaksuvastuu**

Brutto

Saamiset yhteensä jälleenvakuutus sopimuksista/erillisyhtiöiltä ja rajoitetusta jälleenvakuutuksesta oikaistuina ennustetuilla tappioilla, jotka johtuvat vastapuolen maksukyvyttömyydestä
Vakuutusmaksuvastuun nettomääräinen paras estimaatti

Korvausvastuu

Brutto

Saamiset yhteensä jälleenvakuutus sopimuksista/erillisyhtiöiltä ja rajoitetusta jälleenvakuutuksesta oikaistuina ennustetuilla tappioilla, jotka johtuvat vastapuolen maksukyvyttömyydestä
Korvausvastuun nettomääräinen paras estimaatti

Paras estimaatti yhteensä - Brutto**Paras estimaatti yhteensä - Netto****Riskimarginaali****Vakuutusteknisen vastuuelvan siirtymätoimenpiteen määrä**

Vakuutustekninen vastuuelva kokonaisuutena laskettuna

Paras estimaatti

Riskimarginaali

Vakuutustekninen vastuuelva - Yhteensä

Vakuutustekninen vastuuelva - Yhteensä

Saamiset jälleenvakuutus sopimuksista/erillisyhtiöiltä ja rajoitetusta jälleenvakuutuksesta oikaistuina ennustetuilla tappioilla, jotka johtuvat vastapuolen maksukyvyttömyydestä - Yhteensä

Vakuutustekninen vastuuelva, josta on vähennetty saamiset jälleenvakuutus sopimuksista/erillisyhtiöiltä ja rajoitetusta jälleenvakuutuksesta - Yhteensä

Ensivakuutus ja hyväksyty suhteellinen jälleenvakuutus					
Palo- ja muu omaisuusvahinkovakuutus	Yleinen vastuuvakuutus	Luotto- ja takausvakuutus	Oikeusturvavakuutus	Matka-apuvakuutus	Vakuutus muiden taloudellisten menetysten varalta
C0080	C0090	C0100	C0110	C0120	C0130
R0010	0	0	0	0	0
R0050	0	0	0	0	0
R0060	1 066	125	0	177	0
R0140	-94	-1	0	0	0
R0150	1 160	126	0	177	0
R0160	5 426	1 589	0	1 836	0
R0240	-1	0	0	0	0
R0250	5 427	1 589	0	1 836	0
R0260	6 493	1 714	0	2 013	0
R0270	6 587	1 715	0	2 013	0
R0280	1 694	512	0	201	0
R0290	0	0	0	0	0
R0300	0	0	0	0	0
R0310	0	0	0	0	0
R0320	8 187	2 226	0	2 214	0
R0330	-95	-1	0	0	0
R0340	8 281	2 227	0	2 214	0

Vakuutustekninen vastuuelva kokonaisuutena laskettuna

Saamiset yhteensä jälleenvakuutus sopimuksista/erillisyhtiöiltä ja rajoitetusta jälleenvakuutuksesta oikaistuin ennustetuilla tappioilla, jotka johtuvat vastapuolen maksukyvyttömyydestä ja liittyvät kokonaisuutena laskettuun vakuutustekniseen vastuuelvaan

Vakuutustekninen vastuuelva laskettuna parhaan estimaatin ja riskimarginaalin summana**Paras estimaatti****Vakuutusmaksuvastuu**

Brutto

Saamiset yhteensä jälleenvakuutus sopimuksista/erillisyhtiöiltä ja rajoitetusta jälleenvakuutuksesta oikaistuin ennustetuilla tappioilla, jotka johtuvat vastapuolen maksukyvyttömyydestä
Vakuutusmaksuvastuun nettomääräinen paras estimaatti

Korvausvastuu

Brutto

Saamiset yhteensä jälleenvakuutus sopimuksista/erillisyhtiöiltä ja rajoitetusta jälleenvakuutuksesta oikaistuin ennustetuilla tappioilla, jotka johtuvat vastapuolen maksukyvyttömyydestä
Korvausvastuun nettomääräinen paras estimaatti

Paras estimaatti yhteensä - Brutto**Paras estimaatti yhteensä - Netto****Riskimarginaali****Vakuutusteknisen vastuuelvan siirtymätoimenpiteen määrä**

Vakuutustekninen vastuuelva kokonaisuutena laskettuna

Paras estimaatti

Riskimarginaali

Vakuutustekninen vastuuelva - Yhteensä

Vakuutustekninen vastuuelva - Yhteensä

Saamiset jälleenvakuutus sopimuksista/erillisyhtiöiltä ja rajoitetusta jälleenvakuutuksesta oikaistuin ennustetuilla tappioilla, jotka johtuvat vastapuolen maksukyvyttömyydestä - Yhteensä

Vakuutustekninen vastuuelva, josta on vähennetty saamiset jälleenvakuutus sopimuksista/erillisyhtiöiltä ja rajoitetusta jälleenvakuutuksesta - Yhteensä

	Hyväksytty ei-suhteellinen jälleenvakuutus				Vahinkovakuutusvelvoitteet yhteensä
	Sairausvakuutuksen ei-suhteellinen jälleenvakuutus	Vastuuvakuutuksen ei-suhteellinen jälleenvakuutus	Meri-, ilmailu- ja kuljetusvakuutuksen ei-suhteellinen jälleenvakuutus	Omaisuuksien ei-suhteellinen jälleenvakuutus	
	C0140	C0150	C0160	C0170	
R0010	0	0	0	0	0
R0050	0	0	0	0	0
R0060	0	0	0	0	9 469
R0140	0	0	0	0	-177
R0150	0	0	0	0	9 645
R0160	0	0	0	0	29 194
R0240	0	0	0	0	2 813
R0250	0	0	0	0	26 379
R0260	0	0	0	0	38 663
R0270	0	0	0	0	36 024
R0280	0	0	0	0	6 935
R0290	0	0	0	0	0
R0300	0	0	0	0	0
R0310	0	0	0	0	0
R0320	0	0	0	0	45 598
R0330	0	0	0	0	2 636
R0340	0	0	0	0	42 959

Vahinkovakuutustoiminta yhteensä

Vahingon sattumisvuosi / vakuutussopimusvuosi	Z0020	1 - Vahingon sattumisvuosi
---	-------	----------------------------

Maksetut bruttokorvaukset (ei-kumulatiiviset)

(absoluuttinen määrä)

Vuosi	Kehitysvuosi											Kuluvana vuonna	Kaikkien vuosien summa (kumulatiivinen)		
	0	1	2	3	4	5	6	7	8	9	10 & +			C0170	C0180
	C0010	C0020	C0030	C0040	C0050	C0060	C0070	C0080	C0090	C0100	C0110				
Aiemmat	R0100											342	R0100	342	2 282
N-9	R0160	6 237	6 701	1 000	266	169	114	74	33	73	33		R0160	33	14 700
N-8	R0170	16 721	4 883	809	318	155	105	65	68	75			R0170	75	23 199
N-7	R0180	16 689	4 339	948	312	205	133	216	102				R0180	102	22 945
N-6	R0190	17 557	6 222	709	487	220	104	64					R0190	64	25 363
N-5	R0200	19 597	7 050	1 032	406	154	92						R0200	92	28 332
N-4	R0210	24 085	7 744	1 278	514	218							R0210	218	33 839
N-3	R0220	26 455	7 940	942	404								R0220	404	35 741
N-2	R0230	29 102	8 008	2 417									R0230	2 417	39 526
N-1	R0240	28 076	8 035										R0240	8 035	36 111
N	R0250	28 988											R0250	28 988	28 988
	Yhteensä												R0260	40 771	291 027

S.19.01.21

Vahinkovakuutuskorvaukset

Korvausvastuun bruttomääräinen diskonttaamaton paras estimaatti

(absoluuttinen määrä)

Vuosi	Kehitysvuosi											Vuoden lopussa (diskonttatut tiedot)				
	0	1	2	3	4	5	6	7	8	9	10 & +		C0360			
Aiemmat	R0100												4 217	R0100	2 843	
N-9	R0160	0	0	0	479	1 624	1 300	1 118	789	676	577			R0160	354	
N-8	R0170	0	0	824	2 108	1 674	1 298	911	761	656				R0170	407	
N-7	R0180	0	1 932	2 846	2 283	1 795	1 365	891	771					R0180	486	
N-6	R0190	8 496	3 962	2 915	2 062	1 307	1 023	853						R0190	542	
N-5	R0200	11 043	4 333	2 812	1 888	1 102	878							R0200	581	
N-4	R0210	12 770	3 783	1 929	1 461	1 152								R0210	817	
N-3	R0220	13 030	3 263	2 030	1 542									R0220	1 144	
N-2	R0230	15 062	5 031	2 956										R0230	2 285	
N-1	R0240	13 104	3 246											R0240	2 624	
N	R0250	15 515												R0250	14 160	
														Yhteensä	R0260	26 242

Oma perusvarallisuus ennen delegoidun asetuksen (EU) 2015/35 68 artiklan mukaisia muilla rahoitusaloilla olevien omistusyhteyksien vähennyksiä

Tavanomainen osakepääoma (joka sisältää omat osakkeet)
 Tavanomaiseen osakepääomaan liittyvä ylikurssirahasto
 Alkupääoma, jäsenten maksuosuudet tai niitä vastaavat oman perusvarallisuuden erät keskinäisten tai niitä vastaavien yritysten osalta
 Etuoikeudeltaan huonommat jäsenten keskinäiset rahastot

Ylijäämävarallisuus
 Etuoikeutetut osakkeet

Etuoikeutettuihin osakkeisiin liittyvä ylikurssirahasto
 Täsmäytyserä
 Etuoikeudeltaan huonommat velat
 Laskennallisten nettoverosaamisten arvoa vastaava määrä
 Muut valvontaviranomaisen omaksi perusvarallisuudeksi hyväksymät erät, joita ei ole esitetty edellä

Tilinpäätöksen oma varallisuus, jota ei pitäisi esittää täsmäytyseränä ja joka ei täytä Solvenssi II:n mukaisen oman varallisuuden luokitteluperusteita

Tilinpäätöksen oma varallisuus, jota ei pitäisi esittää täsmäytyseränä ja joka ei täytä Solvenssi II:n mukaisen oman varallisuuden luokitteluperusteita

Vähennykset

Rahoitus- ja luottolaitoksiin oleviin omistusyhteyksiin perustuvat vähennykset

Oma perusvarallisuus yhteensä vähennysten jälkeen**Oma lisävarallisuus**

Maksamaton tavanomainen osakepääoma, joka on maksettava vaadittaessa mutta jota ei ole vielä vaadittu maksettavaksi

Maksamaton eikä vielä maksettavaksi vaadittu alkupääoma, jäsenten maksuosuudet tai vastaavat oman perusvarallisuuden erät, jotka on maksettava vaadittaessa, keskinäisten tai niitä vastaavien yritysten osalta

Maksamattomat etuoikeutetut osakkeet, jotka on maksettava vaadittaessa mutta joita ei ole vielä vaadittu maksettaviksi

Oikeudellisesti sitova sitoumus merkitä ja maksaa etuoikeudeltaan huonommat velat vaadittaessa

Direktiivin 2009/138/EY 96 artiklan 2 kohdan mukaiset remburssit ja takuut
 Muut kuin direktiivin 2009/138/EY 96 artiklan 2 kohdan mukaiset remburssit ja takuut
 Direktiivin 2009/138/EY 96 artiklan 3 kohdan ensimmäisen alakohdan mukaiset jäseniltä vaaditut lisämaksut

Jäseniltä vaaditut lisämaksut – Muut kuin direktiivin 2009/138/EY 96 artiklan 3 kohdan ensimmäisessä alakohdassa tarkoitetut

Muu oma lisävarallisuus

Oma lisävarallisuus yhteensä**Käytettävissä oleva ja hyväksyttävä oma varallisuus**

SCR:n täyttämiseksi käytettävissä oleva oma varallisuus yhteensä
 MCR:n täyttämiseksi käytettävissä oleva oma varallisuus yhteensä
 SCR:n täyttämiseksi hyväksyttävä oma varallisuus yhteensä
 MCR:n täyttämiseksi hyväksyttävä oma varallisuus yhteensä

SCR**MCR****Hyväksyttävän oman varallisuuden ja SCR:n suhdeluku****Hyväksyttävän oman varallisuuden ja MCR:n suhdeluku****Täsmäytyserä**

Ylijäämä, jonka verran varat ovat velkoja suuremmat
 Omat osakkeet (suorassa ja välillisessä omistuksessa olevat)
 Odotettavissa olevat osingot, voitonjaot ja maksut
 Muut oman perusvarallisuuden erät
 Vastaaavuuksikorjauskantot ja erillään pidettäviä rahastoja koskevat sidotun oman pääoman erien oikaisut

Täsmäytyserä**Odotettavissa olevat voitot**

Tuleviin vakuutusmaksuihin sisältyvät odotettavissa olevat voitot (EPIFP) – Henkivakuutus
 Tuleviin vakuutusmaksuihin sisältyvät odotettavissa olevat voitot (EPIFP) – Vahinkovakuutus

Tuleviin vakuutusmaksuihin sisältyvät odotettavissa olevat voitot (EPIFP) yhteensä

	Yhteensä	Luokka 1 (T1) - käytettävissä rajoituksetta	Luokka 1 (T1) - käytettävissä rajoitetusti	Luokka 2 (T2)	Luokka 3 (T3)
	C0010	C0020	C0030	C0040	C0050
R0010	0	0		0	
R0030	0	0		0	
R0040	17 738	17 738		0	
R0050	0		0	0	0
R0070	0	0			
R0090	0		0	0	0
R0110	0		0	0	0
R0130	98 543	98 543			
R0140	0		0	0	0
R0160	0				0
R0180	0	0	0	0	0
R0220	0				
R0230	0	0	0	0	
R0290	116 281	116 281	0	0	0
R0300	0			0	
R0310	0			0	
R0320	0			0	0
R0330	0			0	0
R0340	0			0	
R0350	0			0	0
R0360	0			0	
R0370	0			0	
R0390	0			0	0

	Yhteensä	Luokka 1 (T1) - käytettävissä rajoituksetta	Luokka 1 (T1) - käytettävissä rajoitetusti	Luokka 2 (T2)	Luokka 3 (T3)
	C0010	C0020	C0030	C0040	C0050
R0400	0			0	0
R0500	116 281	116 281	0	0	0
R0510	116 281	116 281	0	0	
R0540	116 281	116 281	0	0	0
R0550	116 281	116 281	0	0	
R0580	42 149				
R0600	10 537				
R0620	276 %				
R0640	1 104 %				

	C0060
R0700	116 281
R0710	0
R0720	0
R0730	17 738
R0740	0
R0760	98 543
R0770	0
R0780	1 854
R0790	1 854

Perusvakavaraisuuspääomavaatimus

Markkinariski
Vastapuoliriski
Henkivakuutusriski
Sairausvakuutusriski

Vahinkovakuutusriski

Hajautus
Aineettomien hyödykkeiden riski

Perusvakavaraisuuspääomavaatimus

	Brutto-SCR	Yritys-kohtaiset parametrit	Yksinker-taistukset
	C0110	C0090	C0120
R0010	42 711		
R0020	4 379		
R0030	1 977	ei mitään	
R0040	3 346	ei mitään	
R0050	12 636	ei mitään	
R0060	-14 398		
R0070	0		
R0100	50 651		

Vakavaraisuuspääomavaatimuksen laskenta

Operatiivinen riski
Vakuustekniseen vastuuvetkaan liittyvä tappioiden vaimennusvaikutus
Laskennallisiin veroihin liittyvä tappioiden vaimennusvaikutus
Direktiivin 2003/41/EY 4 artiklan mukaisesti harjoitettavan liiketoiminnan pääomavaatimus

Vakavaraisuuspääomavaatimus, ilman pääomavaatimuksen korotusta

Jo tehdyt pääomavaatimuksen korotukset

Vakavaraisuuspääomavaatimus**Muut tiedot SCR:stä**

Duraatiopohjaista osakeriskiä koskevan alariskiosion pääomavaatimus
Jäljellä olevan osan nimellisten SCR:ien kokonaismäärä
Erillään pidettäviä rahastoja koskevien nimellisten SCR:ien kokonaismäärä
Vastaavuuskorjauskantojen nimellisten SCR:ien kokonaismäärä
Erillään pidettävien rahastojen nimellisten SCR:ien yhdistämisestä johtuvat hajautusvaikutukset 304 artiklaa varten

Verokantaa koskeava lähestymistapa

Keskimääräiseen verokantaan pohjautuva lähestymistapa

C0100

R0130	2 035
R0140	0
R0150	-10 537
R0160	0
R0200	42 149
R0210	0
R0220	42 149
R0400	0
R0410	0
R0420	0
R0430	0
R0440	0

Kyllä/Ei**C0109**

R0590	Kyllä
-------	-------

Laskennallisiin veroihin liittyvä tappioiden vaimennusvaikutus
C0130

Laskennallisiin veroihin liittyvä tappioiden vaimennusvaikutus

Laskennallisten verovelkojen tuloutuksella perusteltu laskennallisiin veroihin liittyvä tappioiden vaimennusvaikutus

Todennäköisellä tulevalla verotettavalla taloudellisella voitolla perusteltu laskennallisiin veroihin liittyvä tappioiden vaimennusvaikutus

Tappiontasauksella perusteltu laskennallisiin veroihin liittyvä tappioiden vaimennusvaikutus, kuluva vuosi

Tappiontasauksella perusteltu laskennallisiin veroihin liittyvä tappioiden vaimennusvaikutus, tulevat vuodet

Laskennallisiin veroihin liittyvän tappioiden vaimennusvaikutuksen enimmäismäärä

R0640	-10 537
R0650	-10 537
R0660	0
R0670	0
R0680	0
R0690	0

LähiTapiola Varsinais-Suomi

S.28.01.01

Vähimmäispääomavaatimus (MCR) – Vain henkivakuutus- tai vahinkovakuutustoiminta tai jälleenvakuutustoiminta

Vahinkovakuutus- ja vahinkojälleenvakuutusvelvoitteisiin sovellettava lineaarisen kaavan osa

MCR_{NL} Tulos

	C0010
R0010	7 932

Sairauskuluvakuutus ja sen suhteellinen jälleenvakuutus

Vakuutus ansiotulon menetyksen varalta ja sen suhteellinen jälleenvakuutus

Työntekijän tapaturmavakuutus ja sen suhteellinen jälleenvakuutus

Moottoriajoneuvon vastuuvakuutus ja sen suhteellinen jälleenvakuutus

Muu moottoriajoneuvovakuutus ja sen suhteellinen jälleenvakuutus

Meri-, ilmailu- ja kuljetusvakuutus ja sen suhteellinen jälleenvakuutus

Palo- ja muu omaisuusvahinkovakuutus ja sen suhteellinen jälleenvakuutus

Yleinen vastuuvakuutus ja sen suhteellinen jälleenvakuutus

Luotto- ja takausvakuutus ja sen suhteellinen jälleenvakuutus

Oikeusturvavakuutus ja sen suhteellinen jälleenvakuutus

Matka-apuvakuutus ja sen suhteellinen jälleenvakuutus

Vakuutus muiden taloudellisten menetysten varalta ja sen suhteellinen jälleenvakuutus

Sairausvakuutuksen ei-suhteellinen jälleenvakuutus

Vastuuvakuutuksen ei-suhteellinen jälleenvakuutus

Meri-, ilmailu- ja kuljetusvakuutuksen ei-suhteellinen jälleenvakuutus

Omaisuusvakuutuksen ei-suhteellinen jälleenvakuutus

	Nettomääräinen (vähennettynä jälleenvakuutus- sopimusten/erillis- yhtiöiden osuudella) paras estimaatti ja vakuutustekninen vastuuvetka kokonaisuutena laskettuna	Nettomääräinen (vähennettynä jälleenvakuutus- sopimusten osuudella) vakuutusmaksutulo viimeisten 12 kuukauden ajalta
	C0020	C0030
R0020	8 583	12 880
R0030	1 421	1 697
R0040	0	0
R0050	10 134	11 065
R0060	4 946	16 999
R0070	487	1 382
R0080	6 587	17 069
R0090	1 715	2 156
R0100	0	0
R0110	2 013	1 804
R0120	0	0
R0130	140	577
R0140	0	0
R0150	0	0
R0160	0	0
R0170	0	0

Henkivakuutus- ja henkijälleenvakuutusvelvoitteisiin sovellettava lineaarisen kaavan osa

MCR_L Tulos

	C0040
R0200	735

Oikeuden ylijäämään sisältävät velvoitteet – Taatut etuudet

Oikeuden ylijäämään sisältävät velvoitteet – Tulevat harkinnanvaraiset lisäetuudet

Indeksi- ja sijoitussidonnaiset vakuutusvelvoitteet

Muut henki(jälleenvakuutus- ja sairaus(jälleenvakuutus)velvoitteet

Kaikkien henki(jälleenvakuutus)velvoitteiden kokonaisriskisumma

	Nettomääräinen (vähennettynä jälleenvakuutus- sopimusten/erillis- yhtiöiden osuudella) paras estimaatti ja vakuutustekninen vastuuvetka kokonaisuutena laskettuna	Nettomääräinen (vähennettynä jälleenvakuutus- sopimusten/erillis- yhtiöiden osuudella) kokonaisriskisumma
	C0050	C0060
R0210	0	
R0220	0	
R0230	0	
R0240	35 008	
R0250		0

Kokonais-MCR:n laskenta

Lineaarinen MCR

SCR

MCR:n enimmäistaso

MCR:n vähimmäistaso

Yhdistetty MCR

MCR:n absoluuttinen vähimmäistaso

Vähimmäispääomavaatimus

	C0070
R0300	8 667
R0310	42 149
R0320	18 967
R0330	10 537
R0340	10 537
R0350	3 700
	C0070
R0400	10 537

LähiTapiola Vellamo

Vakavaraisuutta ja taloudellista tilaa koskevan kertomuksen liitteet

Yhtiö julkaisee osana LähiTapiola-ryhmän vakavaraisuutta ja taloudellista tilaa koskevaa kertomusta Solvenssi II -vakavaraisuussäätelyn mukaisesti seuraavat raportointitaulukot 31.12.2022 tilanteessa:

- S.02.01.02 Tase
- S.05.01.02 Vakuutusmaksut, korvaukset ja kulut vakuutuslajeittain
- S.12.01.02 Henkivakuutuksen ja SLT-sairausvakuutuksen vakuutustekninen vastuuelka
- S.17.01.02 Vahinkovakuutusten vakuutustekninen vastuuelka
- S.19.01.21 Vahinkovakuutuskorvaukset
- S.23.01.01 Oma varallisuus
- S.25.01.21 Vakavaraisuuspääomavaatimus (SCR) – Standardikaavaa käyttävät yritykset
- S.28.01.01 Vähimmäispääomavaatimus (MCR) – Vain henkivakuutus- tai vahinkovakuutustoiminta tai jälleenvakuutustoiminta

Esitetyt luvut ovat tuhansia euroja.

S.02.01.02

Tase

Varat

Aineettomat hyödykkeet

Laskennalliset verosaamiset

Eläke-etuuksien ylijäämä

Aineelliset käyttöomaisuushyödykkeet (omassa käytössä)

Sijoitukset (muut kuin indeksi- ja sijoitussidonnaisiin sopimusten katteena olevat varat)

Kiinteistöt (muut kuin omassa käytössä olevat)

Omistusosuudet sidosyhtymissä, mukaan lukien omistusyhteydet

Osakkeet

Osakkeet – Listatut

Osakkeet – Listaamattomat

Joukkovelkakirjalainat

Valtion joukkovelkakirjalainat

Yrityslainat

Strukturoidut velkakirjat

Vakuudelliset arvopaperit

Yhteistä sijoitustoimintaa harjoittavat yritykset

Johdannaiset

Talletukset, jotka eivät kuulu muihin rahavaroihin

Muut sijoitukset

Indeksi- ja sijoitussidonnaisiin sopimuksiin sijoitetut varat

Kiinnelainat ja muut lainat

Lainat, joiden vakuutena on vakuutus sopimus

Kiinnelainat ja muut lainat yksityishenkilöille

Muut kiinnelainat ja lainat

Saamiset jälleenvakuutus sopimuksista :

Vahinkovakuutus ja NSLT-sairausvakuutus

Vahinkovakuutus, ilman sairausvakuutusta

NSLT-sairausvakuutus

Henkivakuutus ja SLT-sairausvakuutus, ilman sairausvakuutusta ja indeksi- ja sijoitussidonnaisia sopimuksia

SLT-sairausvakuutus

Henkivakuutus, ilman sairausvakuutusta ja indeksi- ja sijoitussidonnaisia sopimuksia

Indeksi- ja sijoitussidonnainen henkivakuutus

Jälleenvakuutustalletteet

Vakuutussaamiset ja saamiset vakuutusedustajilta

Saamiset jälleenvakuutustoiminnasta

Muut saamiset (myyntisaamiset, ei vakuutuksiin liittyvät)

Omat osakkeet (suorassa omistuksessa olevat)

Oman varallisuuden eriin tai maksettaviksi määrättyyn mutta vielä maksamattomaan alkupääomaan liittyvät saamiset

Rahavarat

Kaikki muut varat, joita ei ole esitetty muualla

Varat yhteensä

	Solvenssi II -arvo C0010
R0030	0
R0040	0
R0050	0
R0060	1 302
R0070	243 095
R0080	947
R0090	6 370
R0100	30
R0110	0
R0120	30
R0130	2 044
R0140	0
R0150	2 044
R0160	0
R0170	0
R0180	233 704
R0190	0
R0200	0
R0210	0
R0220	0
R0230	0
R0240	0
R0250	0
R0260	0
R0270	1 815
R0280	1 643
R0290	1 647
R0300	-4
R0310	172
R0320	0
R0330	172
R0340	0
R0350	0
R0360	337
R0370	2 203
R0380	1 176
R0390	0
R0400	0
R0410	3 898
R0420	222
R0500	254 048

S.02.01.02

Tase

Velat

	Solvenssi II -arvo C0010
Vakuutustekninen vastuovelka – Vahinkovakuutus	R0510 49 402
Vakuutustekninen vastuovelka – Vahinkovakuutus (ilman sairausvakuutusta)	R0520 42 230
Vakuutustekninen vastuovelka kokonaisuutena laskettuna	R0530 0
Paras estimaatti	R0540 36 029
Riskimarginaali	R0550 6 200
Vakuutustekninen vastuovelka – NSLT-sairausvakuutus	R0560 7 172
Vakuutustekninen vastuovelka kokonaisuutena laskettuna	R0570 0
Paras estimaatti	R0580 6 194
Riskimarginaali	R0590 978
Vakuutustekninen vastuovelka – Henkivakuutus (ilman indeksi- ja sijoitussidonnaisia sopimuksia)	R0600 46 942
Vakuutustekninen vastuovelka – SLT-sairausvakuutus	R0610 97
Vakuutustekninen vastuovelka kokonaisuutena laskettuna	R0620 0
Paras estimaatti	R0630 96
Riskimarginaali	R0640 1
Vakuutustekninen vastuovelka – Henkivakuutus (ilman sairausvakuutusta sekä indeksi- ja sijoitussidonnaisia sopimuksia)	R0650 46 845
Vakuutustekninen vastuovelka kokonaisuutena laskettuna	R0660 0
Paras estimaatti	R0670 46 104
Riskimarginaali	R0680 741
Vakuutustekninen vastuovelka – Indeksi- ja sijoitussidonnainen toiminta	R0690 0
Vakuutustekninen vastuovelka kokonaisuutena laskettuna	R0700 0
Paras estimaatti	R0710 0
Riskimarginaali	R0720 0
Ehdolliset velat	R0740 0
Muut varaukset kuin vakuutustekninen vastuovelka	R0750 0
Eläkevelvoitteet	R0760 0
Jälleenvakuuttajilta pidätetyt talletteet	R0770 0
Laskennalliset verovelat	R0780 19 836
Johdannaiset	R0790 0
Velat luottolaitoksille	R0800 0
Muut rahoitusvelat kuin velat luottolaitoksille	R0810 0
Vakuutusvelat ja velat vakuutusedustajille	R0820 1 578
Jälleenvakuutusvelat	R0830 0
Velat (ostovelat, ei vakuutusvelat)	R0840 4 050
Etuoikeudeltaan huonommat velat	R0850 0
Omaan perusvarallisuuteen kuulumattomat etuoikeudeltaan huonommat velat	R0860 0
Omaan perusvarallisuuteen kuuluvat etuoikeudeltaan huonommat velat	R0870 0
Kaikki muut velat, joita ei ole esitetty muualla	R0880 0
Velat yhteensä	R0900 121 808
Ylijäämä, jonka verran varat ovat velkoja suuremmat	R1000 132 240

Henkivakuutuksen ja SLT-sairausvakuutuksen vakuutustekninen vastuuvélka

Vakuutustekninen vastuuvélka kokonaisuutena laskettuna

Saamiset yhteensä jälleenvakuutus-sopimuksista/erillisyyhtiöiltä ja rajoitetusta jälleenvakuutuksesta oikaistuina ennustetuilla tappioilla, jotka johtuvat vastapuolen maksukyvyttömyydestä ja liittyvät kokonaisuutena laskettuun vakuutustekniseen vastuuvélkaan

Vakuutustekninen vastuuvélka laskettuna parhaan estimaatin ja riskimarginaalin summana

Paras estimaatti

Bruttomääräinen paras estimaatti

Saamiset yhteensä jälleenvakuutus-sopimuksista/erillisyyhtiöiltä ja rajoitetusta jälleenvakuutuksesta oikaistuina ennustetuilla tappioilla,

Paras estimaatti, josta on vähennetty saamiset jälleenvakuutus-sopimuksista/erillisyyhtiöiltä ja rajoitetusta jälleenvakuutuksesta -
Yhteensä

Riskimarginaali

Vakuutusteknisen vastuuvélkan siirtymätöimenpiteen määrä

Vakuutustekninen vastuuvélka kokonaisuutena laskettuna

Paras estimaatti

Riskimarginaali

Vakuutustekninen vastuuvélka - Yhteensä

	Indeksi- ja sijoitussidonnainen vakuutus			Muu henkivakuutus			Vahinko- vakuutus- sopimuksiin pohjautuvat ja muhun vakuutus- velvoitteeseen kuin sairaus- vakuutus- velvoitteisiin liittyvät annuiteetit	
	Ylijäämään oikeuttava vakuutus							
	C0020	C0030	C0040	C0050	C0060	C0070	C0080	C0090
R0010	0	0			0			0
R0020	0	0			0			0
R0030	0		0	0		0	0	46 104
R0080	0		0	0		0	0	172
R0090	0		0	0		0	0	45 932
R0100	0	0			0			741
R0110	0	0			0			0
R0120	0		0	0		0	0	0
R0130	0	0			0			0
R0200	0	0			0			46 845

Henkivakuutuksen ja SLT-sairausvakuutuksen vakuutustekninen vastuuvulka

Vakuutustekninen vastuuvulka kokonaisuutena laskettuna

Saamiset yhteensä jälleenvakuutus- ja erillisyyhtiöiltä ja rajoitetusta jälleenvakuutuksesta oikaistuina ennustetuilla tappioilla, jotka johtuvat vastapuolen maksukyvyttömyydestä ja liittyvät kokonaisuutena laskettuun vakuutustekniseen vastuuvulkaan

Vakuutustekninen vastuuvulka laskettuna parhaan estimaatin ja riskimarginaalin summana

Paras estimaatti

Bruttomääräinen paras estimaatti

Saamiset yhteensä jälleenvakuutus- ja erillisyyhtiöiltä ja rajoitetusta jälleenvakuutuksesta oikaistuina ennustetuilla tappioilla, jotka johtuvat vastapuolen maksukyvyttömyydestä

Paras estimaatti, josta on vähennetty saamiset jälleenvakuutus- ja erillisyyhtiöiltä ja rajoitetusta jälleenvakuutuksesta - Yhteensä

Riskimarginaali

Vakuutusteknisen vastuuvulkan siirtymätoimenpiteen määrä

Vakuutustekninen vastuuvulka kokonaisuutena laskettuna

Paras estimaatti

Riskimarginaali

Vakuutustekninen vastuuvulka - Yhteensä

	Hyväksytty jälleenvakuutus	Yhteensä (muu henkivakuutus kuin sairausvakuutus, mukaan lukien sijoitus-sidonnainen vakuutus)	Sairausvakuutus (ensivakuutus)		Vahinkovakuutus-sopimuksiin pohjautuvat ja sairausvakuutusvelvoitteisiin liittyvät annuiteetit	Sairausvakuutus (hyväksytty jälleenvakuutus)	Yhteensä (SLT-sairausvakuutus)	
			Optioita ja takuita sisältämättömät sopimukset	Optioita tai takuita sisältävät sopimukset				
	C0100	C0150	C0160	C0170	C0180	C0190	C0200	C0210
R0010	0	0	0			0	0	0
R0020	0	0	0			0	0	0
R0030	0	46 104		0	0	96	0	96
R0080	0	172		0	0	0	0	0
R0090	0	45 932		0	0	96	0	96
R0100	0	741	0			1	0	1
R0110	0	0	0			0	0	0
R0120	0	0		0	0	0	0	0
R0130	0	0	0			0	0	0
R0200	0	46 845	0			97	0	97

LähiTapiola Vellamo

S.17.01.02

Vahinkovakuutusten vakuutustekninen vastuuelva

Vakuutustekninen vastuuelva kokonaisuutena laskettuna

Saamiset yhteensä jälleenvakuutussopimuksista/erillisyhtiöiltä ja rajoitetusta jälleenvakuutuksesta oikaistuin ennustetuilla tappioilla, jotka johtuvat vastapuolen maksukyvyttömyydestä ja liittyvät kokonaisuutena laskettuun vakuutustekniseen vastuuelvaan

Vakuutustekninen vastuuelva laskettuna parhaan estimaatin ja riskimarginaalin summana

Paras estimaatti

Vakuutusmaksuvastuu

Brutto

Saamiset yhteensä jälleenvakuutussopimuksista/erillisyhtiöiltä ja rajoitetusta jälleenvakuutuksesta oikaistuin ennustetuilla tappioilla, jotka johtuvat vastapuolen maksukyvyttömyydestä
Vakuutusmaksuvastuun nettomääräinen paras estimaatti

Korvausvastuu

Brutto

Saamiset yhteensä jälleenvakuutussopimuksista/erillisyhtiöiltä ja rajoitetusta jälleenvakuutuksesta oikaistuin ennustetuilla tappioilla, jotka johtuvat vastapuolen maksukyvyttömyydestä
Korvausvastuun nettomääräinen paras estimaatti

Paras estimaatti yhteensä - Brutto

Paras estimaatti yhteensä - Netto

Riskimarginaali

Vakuutusteknisen vastuuelvan siirtymätoimenpiteen määrä

Vakuutustekninen vastuuelva kokonaisuutena laskettuna

Paras estimaatti

Riskimarginaali

Vakuutustekninen vastuuelva - Yhteensä

Vakuutustekninen vastuuelva - Yhteensä

Saamiset jälleenvakuutussopimuksista/erillisyhtiöiltä ja rajoitetusta jälleenvakuutuksesta oikaistuin ennustetuilla tappioilla, jotka johtuvat vastapuolen maksukyvyttömyydestä - Yhteensä

Vakuutustekninen vastuuelva, josta on vähennetty saamiset jälleenvakuutussopimuksista/erillisyhtiöiltä ja rajoitetusta jälleenvakuutuksesta - Yhteensä

Ensivakuutus ja hyväksytty suhteellinen jälleenvakuutus						
Sairauskulu- vakuutus	Vakuutus ansiotulon menetyksen varalta	Työntekijäin tapaturma- vakuutus	Moottori- ajoneuvon vastuu- vakuutus	Muu moottori- ajoneuvon vakuutus	Meri-, ilmailu- ja kuljetus- vakuutus	
C0020	C0030	C0040	C0050	C0060	C0070	
R0010	0	0	0	0	0	
R0050	0	0	0	0	0	
R0060	1 851	97	0	1 096	2 415	176
R0140	-4	0	0	-50	-7	0
R0150	1 855	97	0	1 146	2 422	176
R0160	2 843	1 403	0	16 503	2 273	131
R0240	0	0	0	1 841	1	0
R0250	2 843	1 403	0	14 662	2 272	131
R0260	4 694	1 500	0	17 599	4 688	306
R0270	4 698	1 500	0	15 808	4 694	307
R0280	605	373	0	1 991	1 514	265
R0290	0	0	0	0	0	0
R0300	0	0	0	0	0	0
R0310	0	0	0	0	0	0
R0320	5 299	1 873	0	19 590	6 202	571
R0330	-4	0	0	1 791	-6	0
R0340	5 303	1 873	0	17 799	6 208	572

Vakuutustekninen vastuuelva kokonaisuutena laskettuna

Saamiset yhteensä jälleenvakuutus sopimuksista/erillisyhtiöiltä ja rajoitetusta jälleenvakuutuksesta oikaistuina ennustetuilla tappioilla, jotka johtuvat vastapuolen maksukyvyttömyydestä ja liittyvät kokonaisuutena laskettuun vakuutustekniseen vastuuelvaan

Vakuutustekninen vastuuelva laskettuna parhaan estimaatin ja riskimarginaalin summana**Paras estimaatti****Vakuutusmaksuvastuu**

Brutto

Saamiset yhteensä jälleenvakuutus sopimuksista/erillisyhtiöiltä ja rajoitetusta jälleenvakuutuksesta oikaistuina ennustetuilla tappioilla, jotka johtuvat vastapuolen maksukyvyttömyydestä
Vakuutusmaksuvastuun nettomääräinen paras estimaatti

Korvausvastuu

Brutto

Saamiset yhteensä jälleenvakuutus sopimuksista/erillisyhtiöiltä ja rajoitetusta jälleenvakuutuksesta oikaistuina ennustetuilla tappioilla, jotka johtuvat vastapuolen maksukyvyttömyydestä
Korvausvastuun nettomääräinen paras estimaatti

Paras estimaatti yhteensä - Brutto**Paras estimaatti yhteensä - Netto****Riskimarginaali****Vakuutusteknisen vastuuelvan siirtymätoimenpiteen määrä**

Vakuutustekninen vastuuelva kokonaisuutena laskettuna

Paras estimaatti

Riskimarginaali

Vakuutustekninen vastuuelva - Yhteensä

Vakuutustekninen vastuuelva - Yhteensä

Saamiset jälleenvakuutus sopimuksista/erillisyhtiöiltä ja rajoitetusta jälleenvakuutuksesta oikaistuina ennustetuilla tappioilla, jotka johtuvat vastapuolen maksukyvyttömyydestä - Yhteensä

Vakuutustekninen vastuuelva, josta on vähennetty saamiset jälleenvakuutus sopimuksista/erillisyhtiöiltä ja rajoitetusta jälleenvakuutuksesta - Yhteensä

Ensivakuutus ja hyväksyty suhteellinen jälleenvakuutus					
Palo- ja muu omaisuusvahinkovakuutus	Yleinen vastuu- vakuutus	Luotto- ja takaus- vakuutus	Oikeusturva- vakuutus	Matka-apu- vakuutus	Vakuutus muiden taloudellisten menetysten varalta
C0080	C0090	C0100	C0110	C0120	C0130
R0010	0	0	0	0	0
R0050	0	0	0	0	0
R0060	3 438	58	0	98	49
R0140	-102	-1	0	0	-3
R0150	3 540	59	0	98	52
R0160	7 134	1 145	0	1 431	83
R0240	-33	0	0	0	0
R0250	7 167	1 145	0	1 431	83
R0260	10 572	1 203	0	1 529	132
R0270	10 707	1 204	0	1 529	135
R0280	1 762	405	0	177	87
R0290	0	0	0	0	0
R0300	0	0	0	0	0
R0310	0	0	0	0	0
R0320	12 334	1 608	0	1 706	219
R0330	-135	-1	0	0	-3
R0340	12 469	1 609	0	1 706	222

Vakuutustekninen vastuuelva kokonaisuutena laskettuna

Saamiset yhteensä jälleenvakuutus sopimuksesta/erillisyyhtiöiltä ja rajoitetusta jälleenvakuutuksesta oikaistuina ennustetuilla tappioilla, jotka johtuvat vastapuolen maksukyvyttömyydestä ja liittyvät kokonaisuutena laskettuun vakuutustekniseen vastuuelvaan

Vakuutustekninen vastuuelva laskettuna parhaan estimaatin ja riskimarginaalin summana**Paras estimaatti****Vakuutusmaksuvastuu**

Brutto

Saamiset yhteensä jälleenvakuutus sopimuksesta/erillisyyhtiöiltä ja rajoitetusta jälleenvakuutuksesta oikaistuina ennustetuilla tappioilla, jotka johtuvat vastapuolen maksukyvyttömyydestä
Vakuutusmaksuvastuun nettomääräinen paras estimaatti

Korvausvastuu

Brutto

Saamiset yhteensä jälleenvakuutus sopimuksesta/erillisyyhtiöiltä ja rajoitetusta jälleenvakuutuksesta oikaistuina ennustetuilla tappioilla, jotka johtuvat vastapuolen maksukyvyttömyydestä
Korvausvastuun nettomääräinen paras estimaatti

Paras estimaatti yhteensä - Brutto**Paras estimaatti yhteensä - Netto****Riskimarginaali****Vakuutusteknisen vastuuelvan siirtymätoimenpiteen määrä**

Vakuutustekninen vastuuelva kokonaisuutena laskettuna

Paras estimaatti

Riskimarginaali

Vakuutustekninen vastuuelva - Yhteensä

Vakuutustekninen vastuuelva - Yhteensä

Saamiset jälleenvakuutus sopimuksesta/erillisyyhtiöiltä ja rajoitetusta jälleenvakuutuksesta oikaistuina ennustetuilla tappioilla, jotka johtuvat vastapuolen maksukyvyttömyydestä - Yhteensä

Vakuutustekninen vastuuelva, josta on vähennetty saamiset jälleenvakuutus sopimuksesta/erillisyyhtiöiltä ja rajoitetusta jälleenvakuutuksesta - Yhteensä

Hyväksytty ei-suhteellinen jälleenvakuutus					Vahinkovakuutusvelvoitteet yhteensä
Sairausvakuutuksen ei-suhteellinen jälleenvakuutus	Vastuuvakuutuksen ei-suhteellinen jälleenvakuutus	Meri-, ilmailu- ja kuljetusvakuutuksen ei-suhteellinen jälleenvakuutus	Omaisuuksivakuutuksen ei-suhteellinen jälleenvakuutus		
C0140	C0150	C0160	C0170	C0180	
R0010	0	0	0	0	0
R0050	0	0	0	0	0
R0060	0	0	0	0	9 278
R0140	0	0	0	0	-166
R0150	0	0	0	0	9 445
R0160	0	0	0	0	32 945
R0240	0	0	0	0	1 809
R0250	0	0	0	0	31 137
R0260	0	0	0	0	42 223
R0270	0	0	0	0	40 582
R0280	0	0	0	0	7 178
R0290	0	0	0	0	0
R0300	0	0	0	0	0
R0310	0	0	0	0	0
R0320	0	0	0	0	49 401
R0330	0	0	0	0	1 643
R0340	0	0	0	0	47 760

Vahinkovakuutustoiminta yhteensä

Vahingon sattumisvuosi / vakuutussopimusvuosi	Z0020	1 - Vahingon sattumisvuosi
---	-------	----------------------------

Maksetut bruttokorvaukset (ei-kumulatiiviset)

(absoluuttinen määrä)

Vuosi	Kehitysvuosi											Kuluvana vuonna	Kaikkien vuosien summa (kumulatiivinen)			
	0	1	2	3	4	5	6	7	8	9	10 & +					
	C0010	C0020	C0030	C0040	C0050	C0060	C0070	C0080	C0090	C0100	C0110			C0170	C0180	
Aiemmat	R0100											527	R0100	527	1 860	
N-9	R0160	5 870	6 774	795	224	185	232	120	208	39	66		R0160	66	14 513	
N-8	R0170	18 679	7 350	645	292	190	75	65	27	60			R0170	60	27 381	
N-7	R0180	20 533	7 326	857	246	113	95	43	77				R0180	77	29 290	
N-6	R0190	21 537	5 316	954	307	104	122	18					R0190	18	28 358	
N-5	R0200	25 081	9 125	1 503	320	103	46						R0200	46	36 176	
N-4	R0210	28 252	9 429	1 520	384	289							R0210	289	39 874	
N-3	R0220	30 805	9 015	843	494								R0220	494	41 158	
N-2	R0230	31 810	9 506	1 354									R0230	1 354	42 671	
N-1	R0240	33 364	13 123										R0240	13 123	46 486	
N	R0250	36 785											R0250	36 785	36 785	
													Yhteensä	R0260	52 840	344 552

Korvausvastuun bruttomääräinen diskonttaamaton paras estimaatti

(absoluuttinen määrä)

Vuosi	Kehitysvuosi											Vuoden lopussa (diskonttatut tiedot)				
	0	1	2	3	4	5	6	7	8	9	10 & +					
Aiemmat	R0100	C0200	C0210	C0220	C0230	C0240	C0250	C0260	C0270	C0280	C0290	C0300	5 852	R0100	3 926	
N-9	R0160	0	0	0	293	2 003	1 575	1 308	1 024	860	750			R0160	453	
N-8	R0170	0	0	721	2 574	2 029	1 502	1 184	961	860				R0170	529	
N-7	R0180	0	1 580	3 251	2 560	1 868	1 376	1 134	1 002					R0180	623	
N-6	R0190	9 300	4 953	3 279	2 299	1 683	1 302	1 120						R0190	706	
N-5	R0200	14 857	5 000	2 787	2 020	1 558	1 139							R0200	741	
N-4	R0210	16 651	4 194	2 469	1 877	1 554								R0210	1 048	
N-3	R0220	15 581	3 670	2 375	1 790									R0220	1 236	
N-2	R0230	15 344	3 779	2 357										R0230	1 694	
N-1	R0240	15 905	4 167											R0240	3 314	
N	R0250	17 120												R0250	15 391	
														Yhteensä	R0260	29 661

LähiTapiola Vellamo

S.23.01.01

Oma varallisuus

Oma perusvarallisuus ennen delegoidun asetuksen (EU) 2015/35 68 artiklan mukaisia muilla rahoitusaloilla olevien omistusyhteyksien vähennyksiä

Tavanomainen osakepääoma (joka sisältää omat osakkeet)
Tavanomaiseen osakepääomaan liittyvä ylikurssirahasto
Alkupääoma, jäsenten maksuosuudet tai niitä vastaavat oman perusvarallisuuden erät keskinäisten tai niitä vastaavien yritysten osalta
Etuoikeudeltaan huonommat jäsenten keskinäiset rahastot

Ylijäämävarallisuus
Etuoikeutetut osakkeet

Etuoikeutettuihin osakkeisiin liittyvä ylikurssirahasto
Täsmäytyserä
Etuoikeudeltaan huonommat velat
Laskennallisten nettoverosaamisten arvoa vastaava määrä
Muut valvontaviranomaisen omaksi perusvarallisuudeksi hyväksymät erät, joita ei ole esitetty edellä

Tilinpäätöksen oma varallisuus, jota ei pitäisi esittää täsmäytyseränä ja joka ei täytä Solvenssi II:n mukaisen oman varallisuuden luokitteluperusteita

Tilinpäätöksen oma varallisuus, jota ei pitäisi esittää täsmäytyseränä ja joka ei täytä Solvenssi II:n mukaisen oman varallisuuden luokitteluperusteita

Vähennykset

Rahoitus- ja luottolaitoksiin oleviin omistusyhteyksiin perustuvat vähennykset

Oma perusvarallisuus yhteensä vähennysten jälkeen**Oma lisävarallisuus**

Maksamaton tavanomainen osakepääoma, joka on maksettava vaadittaessa mutta jota ei ole vielä vaadittu maksettavaksi

Maksamaton eikä vielä maksettavaksi vaadittu alkupääoma, jäsenten maksuosuudet tai vastaavat oman perusvarallisuuden erät, jotka on maksettava vaadittaessa, keskinäisten tai niitä vastaavien yritysten osalta

Maksamattomat etuoikeutetut osakkeet, jotka on maksettava vaadittaessa mutta joita ei ole vielä vaadittu maksettaviksi

Oikeudellisesti sitova sitoumus merkitä ja maksaa etuoikeudeltaan huonommat velat vaadittaessa

Direktiivin 2009/138/EY 96 artiklan 2 kohdan mukaiset remburssit ja takuut
Muut kuin direktiivin 2009/138/EY 96 artiklan 2 kohdan mukaiset remburssit ja takuut
Direktiivin 2009/138/EY 96 artiklan 3 kohdan ensimmäisen alakohdan mukaiset jäseniltä vaaditut lisämaksut

Jäseniltä vaaditut lisämaksut – Muut kuin direktiivin 2009/138/EY 96 artiklan 3 kohdan ensimmäisessä alakohdassa tarkoitetut

Muu oma lisävarallisuus

Oma lisävarallisuus yhteensä**Käytettävissä oleva ja hyväksyttävä oma varallisuus**

SCR:n täyttämiseksi käytettävissä oleva oma varallisuus yhteensä
MCR:n täyttämiseksi käytettävissä oleva oma varallisuus yhteensä
SCR:n täyttämiseksi hyväksyttävä oma varallisuus yhteensä
MCR:n täyttämiseksi hyväksyttävä oma varallisuus yhteensä

SCR**MCR****Hyväksyttävän oman varallisuuden ja SCR:n suhdeluku****Hyväksyttävän oman varallisuuden ja MCR:n suhdeluku****Täsmäytyserä**

Ylijäämä, jonka verran varat ovat velkoja suuremmat
Omat osakkeet (suorassa ja välillisessä omistuksessa olevat)
Odotettavissa olevat osingot, voitonjao ja maksut
Muut oman perusvarallisuuden erät
Vastaaavuuksukorjaukskantoja ja erillään pidettäviä rahastoja koskevat sidotun oman pääoman erien oikaisut

Täsmäytyserä**Odotettavissa olevat voitot**

Tuleviin vakuutusmaksuihin sisältyvät odotettavissa olevat voitot (EPIFP) – Henkivakuutus
Tuleviin vakuutusmaksuihin sisältyvät odotettavissa olevat voitot (EPIFP) – Vahinkovakuutus

Tuleviin vakuutusmaksuihin sisältyvät odotettavissa olevat voitot (EPIFP) yhteensä

	Yhteensä	Luokka 1 (T1) - käytettävissä rajoituksetta	Luokka 1 (T1) - käytettävissä rajoitetusti	Luokka 2 (T2)	Luokka 3 (T3)
	C0010	C0020	C0030	C0040	C0050
R0010	0	0		0	
R0030	0	0		0	
R0040	24 325	24 325		0	
R0050	0		0	0	0
R0070	0	0			
R0090	0		0	0	0
R0110	0		0	0	0
R0130	107 915	107 915			
R0140	0		0	0	0
R0160	0				0
R0180	0	0	0	0	0
R0220	0				
R0230	0	0	0	0	
R0290	132 240	132 240	0	0	0
R0300	0			0	
R0310	0			0	
R0320	0			0	0
R0330	0			0	0
R0340	0			0	
R0350	0			0	0
R0360	0			0	
R0370	0			0	
R0390	0			0	0

	Yhteensä	Luokka 1 (T1) - käytettävissä rajoituksetta	Luokka 1 (T1) - käytettävissä rajoitetusti	Luokka 2 (T2)	Luokka 3 (T3)
	C0010	C0020	C0030	C0040	C0050
R0400	0			0	0
R0500	132 240	132 240	0	0	0
R0510	132 240	132 240	0	0	
R0540	132 240	132 240	0	0	0
R0550	132 240	132 240	0	0	
R0580	44 241				
R0600	11 060				
R0620	299 %				
R0640	1 196 %				

	C0060
R0700	132 240
R0710	0
R0720	0
R0730	24 325
R0740	0
R0760	107 915
R0770	0
R0780	1 395
R0790	1 395

LähiTapiola Vellamo

S.25.01.21

Vakavaraisuuspääomavaatimus (SCR) – Standardikaavaa käyttävät yritykset

Perusvakavaraisuuspääomavaatimus

Markkinariski
Vastapuoliriski
Henkivakuutusriski
Sairausvakuutusriski

Vahinkovakuutusriski

Hajautus
Aineettomien hyödykkeiden riski

Perusvakavaraisuuspääomavaatimus

	Brutto-SCR	Yritys- kohtaiset parametrit	Yksinker- taistukset
	C0110	C0090	C0120
R0010	44 164		
R0020	3 302		
R0030	2 667	ei mitään	
R0040	3 016	ei mitään	
R0050	15 285	ei mitään	
R0060	-15 415		
R0070	0		
R0100	53 019		

Vakavaraisuuspääomavaatimuksen laskenta

Operatiivinen riski
Vakuustekniseen vastuuvelkaan liittyvä tappioiden
vaimennusvaikutus
Laskennallisiin veroihin liittyvä tappioiden vaimennusvaikutus
Direktiivin 2003/41/EY 4 artiklan mukaisesti harjoitettavan
liiketoiminnan pääomavaatimus

Vakavaraisuuspääomavaatimus, ilman pääomavaatimuksen
korotusta

Jo tehdyt pääomavaatimuksen korotukset

Vakavaraisuuspääomavaatimus

Muut tiedot SCR:stä

Duraatiopohjaista osakeriskiä koskevan alariskiosion
pääomavaatimus
Jäljellä olevan osan nimellisten SCR:ien kokonaismäärä
Erillään pidettäviä rahastoja koskevien nimellisten SCR:ien
kokonaismäärä
Vastaavuuskorjauskantojen nimellisten SCR:ien kokonaismäärä
Erillään pidettävien rahastojen nimellisten SCR:ien yhdistämisestä
johtuvat hajautusvaikutukset 304 artiklaa varten

Verokantaa koskeava lähestymistapa

Keskimääräiseen verokantaan pohjautuva lähestymistapa

Laskennallisiin veroihin liittyvä tappioiden vaimennusvaikutus

Laskennallisten verovelkojen tuloutuksella perusteltu laskennallisiin
veroihin liittyvä tappioiden vaimennusvaikutus

Todennäköisellä tulevalla verotettavalla taloudellisella voitolla
perusteltu laskennallisiin veroihin liittyvä tappioiden vaimennusvaikutus

Tappiontasauksella perusteltu laskennallisiin veroihin liittyvä tappioiden
vaimennusvaikutus, kuluva vuosi

Tappiontasauksella perusteltu laskennallisiin veroihin liittyvä tappioiden
vaimennusvaikutus, tulevat vuodet

Laskennallisiin veroihin liittyvän tappioiden vaimennusvaikutuksen
enimmäismäärä

C0100

R0130	2 282
R0140	0
R0150	-11 060
R0160	0
R0200	44 241
R0210	0
R0220	44 241
R0400	0
R0410	0
R0420	0
R0430	0
R0440	0

Kyllä/Ei

C0109

R0590	Kyllä
-------	-------

Laskennallisiin
veroihin liittyvä
tappioiden
vaimennusvaikutus

C0130

R0640	-11 060
R0650	-11 060
R0660	0
R0670	0
R0680	0
R0690	0

LähiTapiola Vellamo

S.28.01.01

Vähimmäispääomavaatimus (MCR) – Vain henkivakuutus- tai vahinkovakuutustoiminta tai jälleenvakuutustoiminta

Vahinkovakuutus- ja vahinkojälleenvakuutusvelvoitteisiin sovellettava lineaarisen kaavan osa

MCR_{NL} Tulos

	C0010
R0010	9 202

Sairauskuluvakuutus ja sen suhteellinen jälleenvakuutus

Vakuutus ansiotulon menetyksen varalta ja sen suhteellinen jälleenvakuutus

Työntekijän tapaturmavakuutus ja sen suhteellinen jälleenvakuutus

Moottoriajoneuvon vastuuvakuutus ja sen suhteellinen jälleenvakuutus

Muu moottoriajoneuvovakuutus ja sen suhteellinen jälleenvakuutus

Meri-, ilmailu- ja kuljetusvakuutus ja sen suhteellinen jälleenvakuutus

Palo- ja muu omaisuusvahinkovakuutus ja sen suhteellinen jälleenvakuutus

Yleinen vastuuvakuutus ja sen suhteellinen jälleenvakuutus

Luotto- ja takausvakuutus ja sen suhteellinen jälleenvakuutus

Oikeusturvavakuutus ja sen suhteellinen jälleenvakuutus

Matka-apuvakuutus ja sen suhteellinen jälleenvakuutus

Vakuutus muiden taloudellisten menetysten varalta ja sen suhteellinen jälleenvakuutus

Sairausvakuutuksen ei-suhteellinen jälleenvakuutus

Vastuuvakuutuksen ei-suhteellinen jälleenvakuutus

Meri-, ilmailu- ja kuljetusvakuutuksen ei-suhteellinen jälleenvakuutus

Omaisuusvakuutuksen ei-suhteellinen jälleenvakuutus

	Nettomääräinen (vähennettynä jälleenvakuutus- sopimusten/erillis- yhtiöiden osuudella) paras estimaatti ja vakuutustekninen vastuuvetka kokonaisuutena laskettuna	Nettomääräinen (vähennettynä jälleenvakuutus- sopimusten osuudella) vakuutusmaksutulo viimeisten 12 kuukauden ajalta
	C0020	C0030
R0020	4 698	11 863
R0030	1 500	1 886
R0040	0	0
R0050	15 808	13 742
R0060	4 694	20 711
R0070	307	955
R0080	10 707	20 761
R0090	1 204	2 296
R0100	0	0
R0110	1 529	1 871
R0120	0	0
R0130	134	420
R0140	0	0
R0150	0	0
R0160	0	0
R0170	0	0

Henkivakuutus- ja henkijälleenvakuutusvelvoitteisiin sovellettava lineaarisen kaavan osa

MCR_L Tulos

	C0040
R0200	967

Oikeuden ylijäämään sisältävät veloitteet – Taatut etuudet

Oikeuden ylijäämään sisältävät veloitteet – Tulevat harkinnanvaraiset lisäetuudet

Indeksi- ja sijoitussidonnaiset vakuutusveloitteet

Muut henki(jälleenvakuutus- ja sairaus(jälleenvakuutus)veloitteet

Kaikkien henki(jälleenvakuutus)veloitteiden kokonaisriskisumma

	Nettomääräinen (vähennettynä jälleenvakuutus- sopimusten/erillis- yhtiöiden osuudella) paras estimaatti ja vakuutustekninen vastuuvetka kokonaisuutena laskettuna	Nettomääräinen (vähennettynä jälleenvakuutus- sopimusten/erillis- yhtiöiden osuudella) kokonaisriskisumma
	C0050	C0060
R0210	0	
R0220	0	
R0230	0	
R0240	46 028	
R0250		0

Kokonais-MCR:n laskenta

Lineaarinen MCR

SCR

MCR:n enimmäistaso

MCR:n vähimmäistaso

Yhdistetty MCR

MCR:n absoluuttinen vähimmäistaso

Vähimmäispääomavaatimus

	C0070
R0300	10 169
R0310	44 241
R0320	19 908
R0330	11 060
R0340	11 060
R0350	3 700
	C0070
R0400	11 060