



**Vakavaraisuutta ja
taloudellista tilaa
koskeva kertomus**

2023

LähiTapiola lyhyesti

LähiTapiola-ryhmä on keskinäinen eli asiakkaidensa omistama yhtiöryhmä, joka palvelee henkilö-, maatalo-, yrittäjä-, yritys- ja yhteisöasiakkaita.

Autamme omistaja-asiakkaitamme turvaamaan elämäänsä ja liiketoimintaansa. Visiomme on olla asiakkaidemme paras kumppani elämänturvassa. Elämänturvaa on asiakkaan tilanteeseen nähden oikea ja riittävä terveyden, talouden ja omaisuuden turva.



Yhteenveto.....	3	C.6 Muut olennaiset riskit.....	47
A. Liiketoiminta ja tuloksellisuus	10	C.7 Muut tiedot.....	48
A.1 Liiketoiminta ja toimintaympäristö.....	10	D. Arvostus vakavaraisuustarkoituksiin	49
A.2 Vakuutustoiminnan tuloksellisuus.....	15	D.1 Varat	49
A.3 Sijoitustoiminnan tuloksellisuus.....	17	D.2 Vakuutustekninen vastuuvélka.....	51
A.4 Muiden toimien tuloksellisuus	19	D.3 Muut velat.....	60
A.5 Muut tiedot.....	20	D.4 Vaihtoehtoiset arvostusmenetelmät	60
B. Hallintojärjestelmä	21	D.5 Muut tiedot.....	60
B.1 Yleistiedot hallintojärjestelmästä	21	E. Pääomanhallinta	61
B.2 Sopivuudelle ja luotettavuudelle asetettavat vaatimukset.....	25	E.1 Omat varat.....	61
B.3 Riskienhallintajärjestelmä, mukaan luettuina riski- ja vakavaraisuusarvio	26	E.2 Vakavaraisuuspääomavaatimus ja vähimmäispääomavaatimus	67
B.4 Sisäinen valvontajärjestelmä.....	29	E.3 Duraatiopohjaisen osakeriskialaosion käyttö vakavaraisuuspääomavaatimuksen laskemisessa	71
B.5 Sisäisen tarkastuksen toiminto	31	E.4 Standardikaavan ja käytetyn sisäisen mallin väliset erot.....	71
B.6 Aktuaaritoiminto	31	E.5 Vähimmäispääomavaatimuksen ja vakavaraisuuspääomavaatimuksen täyttämättä jättäminen	71
B.7 Ulkoistaminen.....	33	E.6 Muut tiedot	71
B.8 Muut tiedot.....	34		
C. Riskiprofiili	35		
C.1 Vakuutusriski	36		
C.2 Markkinariski.....	39		
C.3 Luottoriski	42		
C.4 Likviditeettiriski.....	44		
C.5 Operatiivinen riski.....	45		

Liitteet

Yhtiöiden yhteenvedot.....	72
Julkiset raportointitaulukot.....	122

Vakavaraisuutta ja taloudellista tilaa koskeva kertomus 2023



Yhteenveto

LähiTapiola-ryhmä julkaisee vuosittain vakavaraisuutta ja taloudellista tilaa koskevan kertomuksen ryhmän liiketoiminnasta ja sen tuloksellisuudesta, hallintojärjestelmästä, riskiprofiilista, arvostusmenetelmistä ja pääomanhallinnasta. Kertomus sisältää sekä ryhmätason tiedot että kutakin vakuutusyrittystä koskevat yksilöidyt tiedot.

LähiTapiola-ryhmä julkaisee Finanssivalvonnan linjauksen mukaisesti yhden vakavaraisuutta ja taloudellista tilaa koskevan kertomuksen, joka kattaa sekä ryhmän että siihen kuuluvien vakuutusyhtiöiden tiedot. LähiTapiola-ryhmään kuuluva Suomen Vahinkovakuutus Oy (jäljempänä SVV) antaa kuitenkin Finanssivalvonnan päätöksen mukaisesti erillisen yhtiökohtaisen vakavaraisuutta ja taloudellista tilaa koskevan kertomuksen. Julkaisu on nähtävillä osoitteessa www.suomenvahinkovakuutus.fi/taloustiedot.

Käsillä olevan kertomuksen ovat hyväksyneet ryhmän ylimmän emoyrityksen hallitus ja ryhmään kuuluvien vakuutusyhtiöiden hallitukset siltä osin, kuin kertomus kattaa kyseessä olevan vakuutusyhtiön tietoja. Kertomusta ja siinä esitettäviä vakavaraisuussäätelyn mukaisia vakavaraisuuslaskelmia ei ole tilintarkastettu. Seuraavaksi esitettävä yhteenveto tiivistää raportilla käsiteltävät osa-alueet ja kuvaa erityisesti vuonna 2023 tapahtuneita muutoksia ryhmätasolla. Lisäksi kullekin LähiTapiola-ryhmän vakuutusyhtiölle on vakavaraisuuskertomuksesta laadittu omat yhteenvetonsa.

Vuosi 2023 oli LähiTapiola-ryhmälle tuloksellisesti vahva, vaikkakin haasteita aiheutti epävarmuudet taloudessa, jotka olivat seurausta niin Venäjän hyökkäyssodasta Ukrainaan, korkeasta inflaatiosta, kohonneista markkinakoroista kuin energian hintapiikeistäkin. Loppuvuotta kohden rahoitusmarkkinoiden epävarmuudet tasoittuivat inflaation hidastuessa ja keskuspankkien koronnostojen päätyttyä, jonka myötä LähiTapiola-ryhmä varmisti vahvan vakavaraisuusaseman sekä positiivisen liiketuloksen kehittymisen. Tuloskehityksen muodosti hyvä sijoitustoiminnan tulos ja toisaalta maksutulon positiivinen kehitys vahinko-, riskihenki- ja ryhmäläkevakuutuksissa.

Vahvan taloudellisen aseman turvin LähiTapiola-ryhmä luo sekä vakautta yhteiskuntaan, että tuo turvaa omistaja-asiakkailleen. Omistajatahdon mukaisesti vuoden aikana jatkettiin asiakashyötyjen kasvattamista niin asiakashyvitysten kuin S-ryhmän bonuksien muodossa. Lisäksi ryhmä ja sen yhtiöt toimivat aktiivisesti toimintaympäristössään tukien eri tahoja lahjoituksin ja panostaen muun muassa vahinkojen ennaltaehkäisytyöhön.

LähiTapiola-ryhmän toiminnan keskiössä on elämänturva, mikä tarkoittaa asiakkaidemme tilanteeseen nähden oikeaa ja riittävää terveyden, talouden ja omaisuuden turvaa. Palvelemme asiakkaitamme strategiamme mukaisesti monikanavaisesti panostaen erityisesti digitaalisten kanavien kehittämiseen.

Juha Koponen

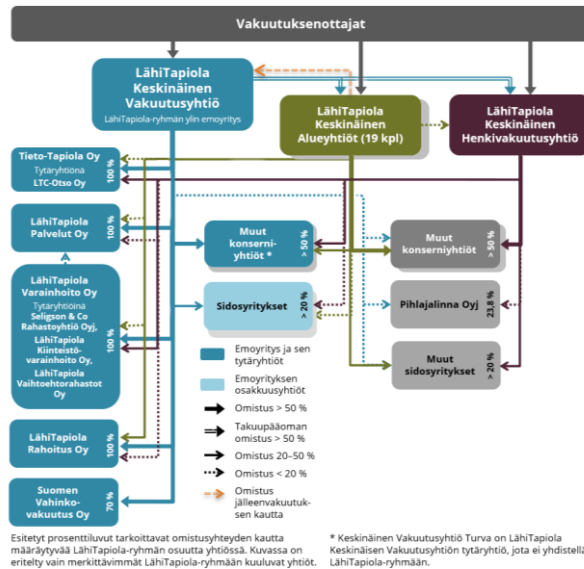
Pääjohtaja
LähiTapiola-ryhmä



Liiketoiminta ja tuloksellisuus

Liiketoiminta

LähiTapiola-ryhmä on suomalainen asiakkaidensa omistama yhtiöryhmä, johon kuuluu ryhmän ylin emoyritys (VYL 26 luvun 3 §) LähiTapiola Keskinäinen Vakuutusyhtiö (LähiTapiola Vahinkoyhtiö), 19 alueellista keskinäistä vahinkovakuutusyhtiötä, Suomen Vahinkovakuutus Oy, LähiTapiola Keskinäinen Henkivakuutusyhtiö (LähiTapiola Henkiyhtiö), ajoneuvorahoituksia tarjoava LähiTapiola Rahoitus sekä yksittäisiä varainhoito- ja muita palveluja tarjoavia yri-tyksiä.



LähiTapiola Vahinkoyhtiö harjoittaa koko Suomen kattavaa vahinkovakuutusliiketoimintaa työtaturmavakuutuksen ja suurten yritysten osalta. Alueyhtiöt harjoittavat liiketoimintaa alueellisesti tarjoten liikennevakuutusta ja vapaaehtoisia vahinkovakuutuksia. Henkivakuutukset myönnetään LähiTapiola Henkiyhtiöstä. Yhtiöiden toiminnan tarkoituksena on vakuutusyhtiölain 1 luvun 17 §:n mukaisesti voiton

tai muun taloudellisen edun tuottaminen osakkaille, joka keskinäisessä yhtiömuodossa toteutuu etujen tuottamisena omistaja-asiakkaille.

LähiTapiola-ryhmään kuuluvat vakuutusyhtiöt ovat keskinäisiä yhtiöitä, joiden omistajia ovat vakuutuksenottajat (pl. Suomen Vahinkovakuutus Oy). LähiTapiola alueyhtiöissä sekä LähiTapiola Keskinäisessä Henkivakuutusyhtiössä on lisäksi takuupääoman omistajina muita ryhmään kuuluvia vakuutusyhtiöitä. Keskinäisyyden periaatteiden ja yhtiöjärjestyksiin otettujen määräysten mukaisesti ryhmään kuuluvien vakuutusyritysten toiminnan kerryttämä ylijäämä käytetään ensisijaisesti asiakkaille tarjottavien tuotteiden ja palveluiden kehittämiseen sekä toiminnan kannalta turvaavan vakavaraisuuden säilyttämiseen.

Vuonna 2023 LähiTapiola Vahinkoyhtiö osti enemmistöosuuden POP Vakuutuksena tunnetusta Suomen Vahinkovakuutus Oy:stä, josta tuli näin ollen LähiTapiolan tytäryhtiö. Muita merkittäviä liiketoiminnallisia muutoksia raportointikaudella ei ollut.

Tuloksellisuus

LähiTapiola-ryhmän tilikauden kokonaistulos oli 628 miljoonaa euroa (-470 milj. euroa). Vahinkovakuutusliiketoiminnan ensivakuutuksen maksutulo kasvoi 7,7 prosenttia 1 408 miljoonaan euroon. SVV:n enemmistöosuuden hankinta kasvatti maksutuloa 30,9 miljoonaa euroa. LähiTapiola Vahinkoyhtiö ja alueelliset vahinkovakuutusyhtiöt maksoivat asiakkailleen korvauksia 928 miljoonaa euroa (816 milj. euroa). Vahinkovakuutusliiketoiminnan yhdistetty kuluhde ilman perustekorkokulua oli 85,7 prosenttia (90,6 %). Henkiyhtiön maksutulo aleni säästämisen maksutulon kehityksen myötä -22,2 prosenttia. Henkiyhtiö maksoi korvauksia 370,3 miljoonaa euroa, eläkkeitä 121,5 miljoonaa euroa, sairauskulu- ja työkyvyttömyyskorvauksia 22,2 miljoonaa euroa ja kuolintapauskorvauksia 47,1 miljoonaa euroa.

Sijoitustoiminnan osalta Vahinkoyhtiön sijoitusten nettotuotto käyvin arvoin oli +3,8 prosenttia, Henkiyhtiön sijoitusten nettotuotto oli +3,3 prosenttia ja alueyhtiöiden sijoitusten nettotuotot vaihtelivat +2,8 prosentista 5,7 prosenttiin. Suomen Vahinkovakuutus Oy:n sijoitusomaisuuden tilikauden kokonaistuotto käyvin arvoin oli 6,15

prosenttia (-5,1 %)

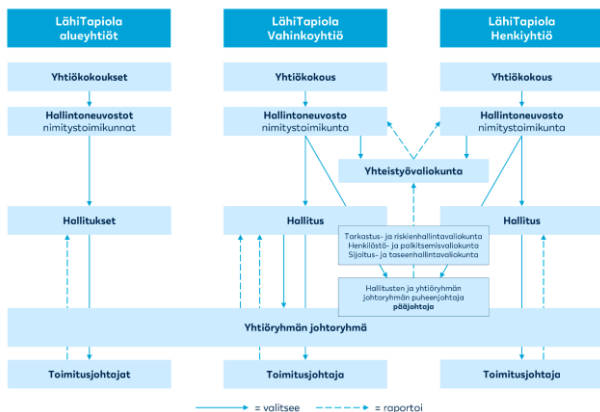
LähiTapiola Rahoitusyhtiön rahoituskanta kasvoi 2,4 miljardiin euroon. LähiTapiola Varainhoito-konsernissa saavutettiin puolestaan raportointivuonna ennätysellinen sijoitusratkaisujen nettomyynti.

Hallintojärjestelmä

LähiTapiolan hallintojärjestelmän tarkoituksena on varmistaa, että yhtiötä johdetaan ja ne toimivat asianmukaisesti terveitä ja varovaisia liikeperiaatteita noudattaen. Jäljempänä esitetyissä sisällöissä ei ole kuvattu SVV:n hallintojärjestelmän periaatteita, vaan sen toiminta on järjestetty omien yhtiökohtaisten toimintaperiaatteiden mukaisesti. LähiTapiola-ryhmän hallintojärjestelmä muodostuu oikeiden kuvaajan mukaisesti yhtiöiden yhtiökokouksista, hallintoneuvostoista, hallituksista, yhtiöryhmän johtoryhmästä, toimitusjohtajista sekä seuraavista osioista ja niihin liittyvistä toiminnoista, kuten:

- Erityistä kelpoisuutta vaativien toimintojen henkilöstön sopivuudesta ja luotettavuudesta varmistuminen (fit & proper)
- Sisäinen valvonta
- Säännösten noudattamista valvova toiminto (Compliance-toiminto) osana sisäistä valvontaa
- Riskienhallinta ja riskienhallintatoiminto
- Sisäinen tarkastus
- Aktuaaritoiminto
- Palkitsemisjärjestelmä
- Toimintojen ulkoistaminen

LähiTapiola-ryhmän vakuutusyhtiöiden hallinnollinen rakenne



Vuonna 2023 hallintojärjestelmässä ei tapahtunut olennaisia muutoksia.

Riskienhallintajärjestelmä, mukaan luettuina riski- ja vakavaraisuusarvio (ORSA)

LähiTapiolan riskienhallintaa ohjaa hallitusten hyväksymä riskienhallintapolitiikka, jossa on kuvattu ne yleiset periaatteet, joita sovelletaan pysyväisohjeina riskienhallinnan järjestämisessä. Poliitiikassa määritellään riskienhallinnan käsitteet, pääalueet, prosessit sekä toteuttamisen ja valvonnan vastuut. Kokonaisvastuu yhtiöiden riskienhallinnan järjestämisestä on yhtiöiden hallituksilla.

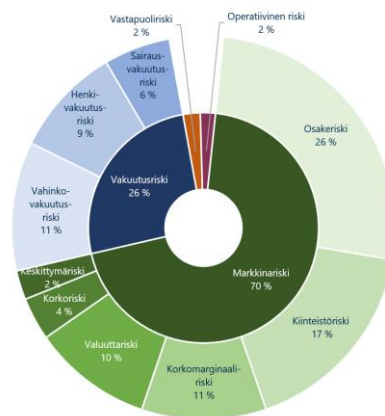
Osana jatkuvaa riskienhallinnan oman riski- ja vakavaraisuusarvion (ORSA)-prosessia LähiTapiola-ryhmä ja sen yhtiöt arvioivat omia riskejään ja vakavaraisuuttaan. ORSA auttaa vakuutusyhtiöitä kohtaamaan erilaisia riskejä ja epävarmuustekijöitä sekä edistää luottamusta niiden vakavaraisuuteen ja kykyyn selviytyä muuttuvassa toimintaympäristössä. LähiTapiola-ryhmä ja sen yhtiöt muodostavat vähintään kerran vuodessa yhteenvetoraportin, joka hyväksytään yhtiöiden johtoryhmissä ja hallituksissa. Ryhmän ORSA-raportti puolestaan käsitellään ja hyväksytään ryhmän riskienhallintakomiteassa ja LähiTapiola Vahinkoyhtiön hallituksessa.

Riskiprofiili

Vuonna 2023 geopolittiset riskit säilyivät tarkastelun alla Venäjän Ukrainaan kohdistaman hyökkäyssodan myötä. Talousmarkkinaa varjostivat myös korkea inflaatio, kohoineet markkinakorot ja energian hintapiikit, jotka kuitenkin tasoitteivat loppuvuotta kohten.

Solvenssi II-kehikon mukainen vakavaraisuuspääomavaatimus (SCR) lasketaan standardikaavaa käyttäen ja sen muodostaa niin ryhmän kuin sen vakuutusyhtiöidenkin osalta seuraavan kuvaajan mukaiset riskiluokat, joita ovat vakuutus-, markkina-, luotto- eli vastapuoli- ja operatiiviset riskit.

LähiTapiola-ryhmän vakavaraisuuspääomavaatimuksen rakenne 31.12.2023



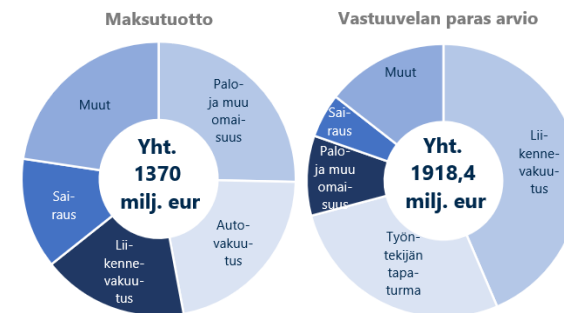
Markkinariski on riskiprofiilin suurin yksittäinen komponentti ja sen osuus riskiprofiilista on pysynyt edellisvuoden tasolla. Markkinariskin sisällä osakeriski on noussut suurimmaksi komponentiksi 26 prosentin osuudella (20 %) samalla, kun kiinteistöriskin osuus on laskenut 17 prosenttiin (21 %). Muut muutokset riskiprofiilissa ovat olleet maltillisia.

Keskeisintä pääomavaateen hallinnassa on vakuutus- ja sijoitusriskien hallinta. Markkinariskiä aiheutuu varojen ja velkojen markkina-arvojen vaihtelusta, sisältäen muun muassa korkojen, osakekurssien tai valuuttakurssien muutoksen aiheuttaman vaihtelun.

Vakuutusriskit muodostuvat vahinko-, henki- ja

sairausvakuutusriskeistä. Vahinkovakuutusriskit liittyvät vakuutustuotteiden hinnoitteluun, inflaatioon, kuolleisuudessa tapahtuviin muutoksiin, ammattitaitteihin ja jälleenvakuutussuojiiin. Sairausvakuutusriskit lisäksi sairastavuuden, lääketieteellisen kehityksen, hoitokäytäntöjen muutosten ja korvauskustannusten ennakoimattomasta noususta. Henkivakuutusriskit liittyvät puolestaan kuolleisuudessa, sairastavuudessa, asiakaskäyttäytymisessä sekä vakuutusten hoitamisen kustannuksissa tapahtuviin muutoksiin. Merkittävempien vakuutuslajien osuus ryhmän vahinkovakuutuksen vakuutusmaksuista ja -vastuista on esitetty seuraavassa kuvassa.

Ryhmän olennaisimpien vahinkovakuutuslajien osuus vahinkovakuutuksen vakuutusmaksuista ja vastuuvielasta 31.12.2023



Luotto- eli vastapuoliriskiä muodostuu puolestaan tilanteissa, joissa vakuutusyhtiöllä on vastuita tai sopimuksia kolmansien osapuolien kanssa, eivätkä osapuolet kykene täyttämään velvoitteitaan sovitusti. Operatiiviset riskit aiheutuvat riittämättömistä tai epäonnistuneista sisäisistä prosesseista, henkilöstöstä, järjestelmistä ja ulkoisista tekijöistä.

Vakuutusyhtiöt kohtaavat toiminnassaan myös muita olennaisia riskejä, joille ei erikseen lasketa Solvenssi II-kehikon mukaista pääomavaadetta. Tällaisia riskejä ovat muun muassa likviditeettiriskit ja muut olennaiset riskit, kuten toimintaympäristön ja strategiset riskit. Molemmissa

edellä mainituissa riskeissä korostuu ryhmän kyky reagoida muuttuviin tarpeisiin, joita aiheutuu muun muassa muutoksissa kilpailijoiden toiminnassa, asiakaskäyttäytymisessä, digitaalisuudessa ja lainsäädännössä. Lisäksi on kiinnitettävä erityistä huomiota kasvaviin riskialueisiin, kuten kyberriskeihin ja kestävyysriskeihin, kuten ilmastonmuutoksen aiheuttamiin ilmiöihin, joilla voi olla merkittävä vaikutus pidemmällä aikavälillä.

Seuraavassa taulukossa on esitetty kootusti muutokset LähiTapiola-ryhmän vakuutusyhtiöiden pääomavaateissa riskikomponentteittain.

Ryhmän ja sen vakuutusyhtiöiden pääomavaateet riskikomponentteittain ja muutos edelliseen vuoteen (M€)

Yhtiöt	Markkina-riski		Korkoriski		Osakeriski		Kiinteistö-riski		Korkomargi-naaliriski		Valuuttariski		Keskittymä-riski		Vastapuoli-riski		Henki-vakuutus-riski		Sairaus-vakuutus-riski		Vahinko-vakuutus-riski		Opera-tiivinen riski		SCR		Muutos	
																											M€	%-yks
Etelä	56,2	12 %	2,0	15 %	30,2	34 %	15,1	-2 %	7,8	-23 %	15,7	14 %	3,8	-1 %	2,1	10 %	1,4	12 %	1,6	7 %	8,3	-1 %	1,4	2 %	49,3	4,9	11 %	
Etelä-Pohjanmaa	47,6	13 %	3,4	-4 %	23,1	39 %	12,7	1 %	10,2	-15 %	9,6	31 %	6,1	0 %	2,9	-7 %	2,1	3 %	2,1	3 %	13,5	4 %	1,8	2 %	45,3	4,5	11 %	
Itä	46,9	18 %	0,7	-41 %	25,1	43 %	10,6	5 %	10,6	-14 %	11,1	36 %	4,7	-1 %	3,4	6 %	1,7	0 %	1,9	9 %	9,5	5 %	1,5	4 %	43,1	6,0	16 %	
Kaakkois-Suomi	37,8	18 %	0,1	-73 %	21,1	39 %	7,9	4 %	8,2	-14 %	9,4	33 %	3,7	-1 %	2,2	-6 %	1,1	1 %	1,3	4 %	7,2	4 %	1,2	3 %	34,3	4,6	15 %	
Kainuu-Koillismaa	21,7	15 %	1,2	-16 %	11,4	41 %	4,7	-3 %	4,7	-14 %	5,1	38 %	2,4	-1 %	1,5	16 %	1,0	4 %	1,3	20 %	4,8	11 %	0,7	4 %	20,2	2,5	14 %	
Keski-Suomi	39,8	16 %	0,3	-63 %	20,2	44 %	10,7	-4 %	8,9	-11 %	9,1	36 %	4,4	-1 %	3,2	2 %	1,3	2 %	2,2	6 %	10,2	4 %	1,5	5 %	37,8	4,4	13 %	
Lappi	19,7	7 %	1,3	-21 %	7,7	34 %	5,9	1 %	6,0	-13 %	3,3	33 %	3,5	0 %	2,0	8 %	1,2	4 %	1,6	6 %	7,6	8 %	1,1	4 %	20,4	1,3	7 %	
Loimi-Häme	20,6	8 %	0,9	-34 %	8,3	46 %	5,0	-3 %	7,3	-11 %	3,8	37 %	3,4	-1 %	2,5	8 %	1,3	9 %	2,2	7 %	10,1	7 %	1,4	4 %	22,8	1,6	8 %	
Länsi-Suomi	80,5	19 %	3,0	6 %	46,3	42 %	18,8	1 %	12,3	-19 %	19,7	29 %	6,5	-1 %	3,2	6 %	2,3	5 %	3,5	17 %	16,7	14 %	2,4	4 %	73,0	11,0	18 %	
Pirkanmaa	36,9	12 %	1,1	-23 %	15,9	48 %	12,8	0 %	8,7	-15 %	6,9	39 %	4,8	-1 %	5,0	36 %	1,4	0 %	2,9	12 %	15,6	10 %	2,2	6 %	39,2	4,4	13 %	
Pohjanmaa	49,6	24 %	0,4	18 %	27,4	47 %	12,7	12 %	9,0	-14 %	11,4	31 %	4,8	-1 %	2,9	10 %	0,9	2 %	2,2	14 %	11,9	11 %	1,7	6 %	46,0	8,0	21 %	
Pohjoinen	74,0	14 %	3,4	-12 %	37,4	35 %	18,8	2 %	16,1	-12 %	16,5	29 %	7,0	-1 %	4,3	24 %	3,2	6 %	4,5	23 %	17,8	14 %	2,5	4 %	69,1	8,3	14 %	
Pääkaupunkiseutu	56,5	5 %	1,8	-20 %	21,9	44 %	20,1	-10 %	16,2	-15 %	9,0	31 %	8,8	0 %	6,2	25 %	2,7	3 %	6,0	7 %	23,8	10 %	3,9	4 %	60,3	3,6	6 %	
Savo	34,6	13 %	0,2	-63 %	17,7	35 %	9,5	4 %	7,5	-14 %	7,8	26 %	3,9	-1 %	2,0	17 %	1,0	-4 %	1,9	8 %	8,8	6 %	1,3	4 %	32,5	3,5	12 %	
Savo-Karjala	34,4	14 %	1,2	-29 %	19,2	35 %	7,6	-8 %	6,2	-8 %	8,6	28 %	3,0	-1 %	2,1	5 %	1,1	0 %	1,5	2 %	7,7	7 %	1,1	5 %	31,6	3,6	13 %	
Sydkusten	9,7	15 %	0,2	-3 %	5,4	39 %	1,9	-7 %	2,3	-14 %	2,2	31 %	1,3	0 %	0,9	6 %	0,2	-9 %	1,0	3 %	3,6	7 %	0,5	5 %	9,9	1,1	13 %	
Uusimaa	42,2	12 %	1,7	12 %	20,4	35 %	12,5	1 %	8,8	-17 %	8,8	26 %	5,1	0 %	2,6	6 %	1,4	4 %	2,2	14 %	12,1	11 %	1,9	5 %	40,4	4,1	11 %	
Varsinais-Suomi	47,3	11 %	2,8	-16 %	22,7	41 %	14,4	-6 %	9,3	-16 %	9,6	33 %	5,0	0 %	8,0	82 %	1,9	-4 %	3,5	5 %	13,7	8 %	2,1	4 %	47,5	5,4	13 %	
Vellamo	50,3	14 %	3,5	0 %	21,5	49 %	15,9	-1 %	12,1	-13 %	9,5	44 %	6,9	0 %	3,4	2 %	2,8	6 %	3,2	5 %	16,8	10 %	2,4	5 %	49,8	5,5	12 %	
Vahinkoyhtiö	642,9	10 %	29,7	-20 %	362,4	29 %	164,5	-4 %	123,6	-13 %	82,2	15 %	88,5	9 %	16,7	35 %	3,9	-6 %	101,6	1 %	101,9	15 %	10,4	-7 %	600,6	68,0	13 %	
Henkiyhtiö	557,6	3 %	64,9	-24 %	249,2	25 %	198,7	-6 %	93,7	-14 %	83,4	25 %	33,0	26 %	5,6	-33 %	228,3	9 %	40,5	12 %			11,8	2 %	492,1	32,2	7 %	
SVV	11,1		0,8		4,4		1,2		5,6		1,5		0,4		1,0		0,7		2,3		13,6		1,6		22,3			
Ryhmä	1 849,9	14 %	123,5	-20 %	887,9	49 %	582,0	-3 %	359,1	-13 %	345,0	26 %	83,9		64,3	17 %	245,9	9 %	148,7	6 %	288,4	15 %	55,8	10 %	1 916,0	159,3	9 %	

Arvostus vakavaraisuustarkoituksiin

Vakavaraisuuslaskennassa varat ja velat arvostetaan markkina-arvoon, jolla ne ovat vaihdettavissa asiaa tuntevien, liiketoimeen halukkaiden ja toisistaan riippumattomien osapuolten välillä.

Ryhmä soveltaa vastuuvelan siirtymätoimenpidettä Henkiyhtiön vastuuvälille. Siirtymäsäännöksellä ei ole vaikutusta ryhmän vakavaraisuuspääomavaatimukseen eikä ryhmän vakavaraisuusasemaan. Lisäksi LähiTapiola-ryhmä käyttää volatiliiteettikorjattua korkokäyrää Henkiyhtiön, LähiTapiola Loimi-Hämeen ja LähiTapiola Pääkaupunkiseudun vastuuvelan laskennassa. Raportointikauden aikana tarkennettiin sidosyritysten käsittelyä vakavaraisuuslaskennassa. Muita olennaisia muutoksia ryhmän varojen ja velkojen arvostusperiaatteissa ei ole tapahtunut.

Vakavaraisuuslaskennan mukaisin arvostuksin LähiTapiola-ryhmän varojen määrä 31.12.2023 on 12 917 (12 562) miljoonaa euroa, josta sijoituksia on 11 278 (10 869) ja lainoja 362 (396) miljoonaa euroa. Velkojen määrä on 7 351 (7 094) miljoonaa euroa, josta vastuuvelkaa on 6 574 (6 236) miljoonaa euroa.

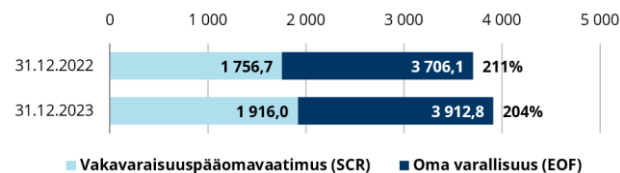
Pääomanhallinta

Ryhmän vakavaraisuus ja asiakkaiden taloudellisen turvan jatkuvuus varmistetaan kattavalla vakavaraisuuden valvonnalla ja pääomanhallinnalla. Keskeistä on, että ryhmän oma varallisuus ylittää jatkuvasti toiminnan riskeistä laske- tun vakavaraisuuspääomavaatimuksen riittävällä margi- naalilla.

Vakavaraisuuslaskennan oma varallisuus 31.12.2023 on 3 913 (3 706), vakavaraisuuspääomavaatimus 1 916 (1 757) ja vähimmäisvakavaraisuuspääomavaatimus 477 (423) miljoonaa euroa. Ryhmän vakavaraisuussuhde eli oma varallisuus jaettuna vakavaraisuuspääomavaatimuksella on 204 prosenttia (211 %) ja vakavaraisuusasema on näin ollen edelleen vahva. Vakavaraisuussuhteen muutokseen on vaikuttanut pääomavaateen suhteellisesti suurempi kasvu

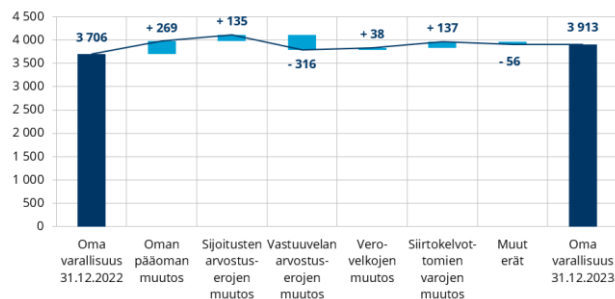
verrattuna oman varallisuuden kasvuun. Pääomavaateen kasvun taustalla on pääasiassa markkinariskin, etenkin osakeriskin kasvu. Ryhmän pääomavaadetta sekä omaa varallisuutta on kasvattanut myös SVV:n liittyminen osaksi ryhmää. Vakavaraisuusasema ja sen kehitys on esitetty seuraavassa kuvassa.


Ryhmän vakavaraisuusasema (milj. euroa)



Ryhmän oman varallisuuden muutokset ovat aiheutuneet kirjanpidon oman pääoman muutoksesta sekä vakavaraisuuslaskennan oikaisujen, kuten sijoitusten, vastuuvelan arvostuserojen ja näistä aiheutuvien verovelkojen muutok- sista. Lisäksi ryhmän oman varallisuuden muutokseen ra- portointikaudella ovat vaikuttaneet muutokset vakuutus- yhtiöiden siirtokelvottomien varojen määrässä. Muutokset esitetään seuraavassa kuvassa.



Ryhmän oman varallisuuden muutos (milj. euroa)





Yhtiöiden tiivistelmät

LähiTapiola Vahinkoyhtiö	72
LähiTapiola Henkiyhtiö.....	74
LähiTapiola Etelä.....	78
LähiTapiola Etelä-Pohjanmaa	80
LähiTapiola Itä.....	82
LähiTapiola Kaakkois-Suomi.....	84
LähiTapiola Kainuu-Koillismaa ...	85
LähiTapiola Keski-Suomi.....	88
LähiTapiola Lappi.....	90
LähiTapiola Loimi-Häme.....	92
LähiTapiola Länsi-Suomi.....	94
LähiTapiola Pirkanmaa	96
LähiTapiola Pohjanmaa	98
LähiTapiola Pohjoinen	100
LähiTapiola Pääkaupunkiseutu.	104
LähiTapiola Savo	106
LähiTapiola Savo-Karjala	108
LokalTapiola Sydäkusten	110
LähiTapiola Uusimaa	114
LähiTapiola Varsinais-Suomi.....	118
LähiTapiola Vellamo	120



SVV käsittely LähiTapiola ryhmän raportoinnissa

Suomen Vahinkovakuutus Oy (SVV) tuottaa Finanssivalvonnan luvan perusteella raportointikaudelta 2023 oman erillisen Vakavaraisuutta ja taloudellista tilaa koskevan kertomuksen. Tässä kappaleessa kuvataan oleelliset seikat SVV:n käsittelystä osana LähiTapiola-ryhmän Vakavaraisuutta ja taloudellista tilaa koskevaa kertomusta. Tämän vuoksi tässä dokumentissa ei jäljempänä ole SVV:tä koskevia omia alaasioita muiden LähiTapiola-ryhmän vakuutusyhtiöiden tapaan.

Liiketoiminta ja tuloksellisuus

Ryhmän konsernitilinpäätös perustuu yhtiöistä muodostettuun konsolidoituun konsernitilinpäätökseen. SVV konsolidoidaan muiden yhtiöiden tapaan osaksi ryhmää huomioiden muun muassa sisäisten liiketoimien eliminoinnit.

Hallintojärjestelmä

Jäljempänä esitetyissä LähiTapiola-ryhmän hallintojärjestelmää koskevissa sisällöissä ei ole kuvattu SVV:n hallintojärjestelmän periaatteita. Suomen Vahinkovakuutus Oy on laatinut omat yhtiökohtaiset toimintaperiaatteet, joiden mukaisesti toiminta on järjestetty.

Riskiprofiili

SVV:n riskiprofiili, sen sisältämät tiedot ja riskienvähentämistekniikat on kuvattu tarkemmin SVV:n julkaisemassa vakavaraisuutta ja taloudellista tilaa koskevassa kertomuksessa.

Arvostus vakavaraisuustarkoituksiin

LähiTapiola-ryhmän vakavaraisuuslaskennassa vakuutus-tekniinen vastuovelka muodostuu parhaasta arviosta, joka on ryhmän vakuutusyritysten yhteenlaskettu paras arvio vähennettynä ryhmänsisäisillä tulevan jälleenvakuutuksen erillä, sekä ryhmän vakuutusyritysten yhteenlasketusta riskimarginaalista. Vakavaraisuuslaskennassa käytetyt saamiset jälleenvakuutussopimuksista on ryhmän vakuutusyritysten kyseisten erien summa vähennettynä ryhmänsisäisillä menevän jälleenvakuutusliikkeen erillä. Ryhmän vakavaraisuuslaskennan arvostamisiin sovelletaan yhtiökohtaisia periaatteita, menetelmiä ja keskeisiä oletuksia ja SVV:n osalta ne on esitetty SVV:n laatimassa raportissa. LähiTapiola-ryhmän vakavaraisuuslaskennassa SVV arvostetaan sen oman varallisuuden (EOF) mukaisesti.

Pääomanhallinta

LähiTapiola-ryhmän SII-ryhmävakavaraisuus lasketaan konsernitilinpäätökseen perustuvalla menetelmällä. Tässä menetelmässä ryhmän vakavaraisuus perustuu yksittäisistä yhtiöistä muodostettuun konsolidoituun konsernitilinpäätökseen, josta lasketaan tiettyjä eriä oikaisemalla (mm. arvostuserot) ryhmän käytössä oleva hyväksyttävä oma varallisuus ja ryhmän vakavaraisuusvaade. Ryhmän vakavaraisuusvaade lasketaan yhtiöiden konsolidoiduista tiedoista vastaavalla tavalla kuin yhtiötasoisessa laskennassa SCR lasketaan yhtiökohtaisista tiedoista standardikaavaa käyttäen. SVV:n osuus ryhmän pääomavaateesta on laskettu 100 % omistuksen mukaan.

SVV:n omasta varallisuudesta voidaan lähtökohtaisesti laskea ryhmän omaan varallisuuteen ryhmän omistusosuuden mukainen osuus (70 %). Omistusosuuden mukaisen varallisuuden lisäksi osa SVV:n vähemmistöosuudesta voidaan käyttää kattamaan SVV:n osuutta ryhmän pääomavaateesta.

A. Liiketoiminta ja tuloksellisuus

A.1 Liiketoiminta ja toimintaympäristö

A.1.1 LähiTapiola-ryhmän liiketoiminta

A.1.1.1 LähiTapiola-ryhmän rakenne

LähiTapiola-ryhmä on suomalainen asiakkaidensa omistama yhtiöryhmä, johon kuuluu:

- LähiTapiola Keskinäinen Vakuutusyhtiö (ryhmän ylin emoyritys, VYL 26 luvun 3 §)
- LähiTapiola Keskinäinen Henkivakuutusyhtiö
- 19 alueellista keskinäistä vahinkovakuutusyhtiötä
- Suomen Vahinkovakuutus Oy
- varainhoito- ja rahastoyhtiö LähiTapiola Varainhoito-konserni (emoyhtiö LähiTapiola Varainhoito, lisäksi konserniin kuuluu Seligson & Co Rahastoyhtiö sekä LähiTapiola Kiinteistövarainhoito ja sen tytäryhtiö LähiTapiola Vaihtoehtorahastot)
- rahoitusalan yhtiö LähiTapiola Rahoitus Oy
- vakuutus- ja korvaustoiminnan ja hallinnollisia palveluja tarjoava yritys LähiTapiola Palvelut Oy
- ICT- palveluyritys Tieto-Tapiola Oy

Ryhmään kuuluu myös useita asunto- ja kiinteistöyhtiöitä, ja ryhmällä on omistusosuus Pihlajalinnassa sekä Mehiläisessä. Yhtiöryhmän työeläkevakuutuskumppani on

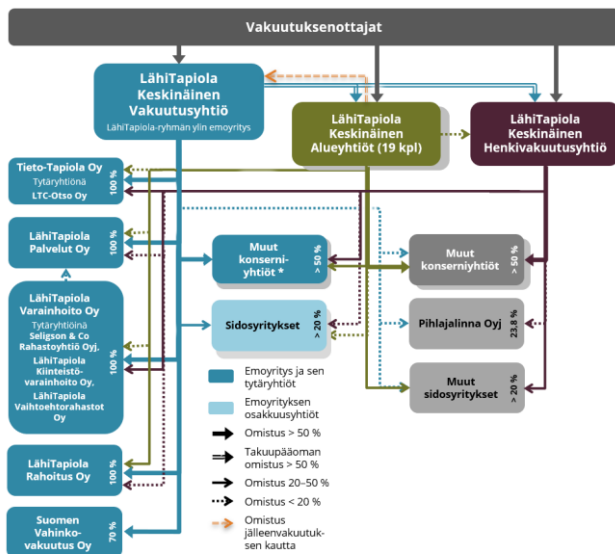
puolestaan Keskinäinen Työeläkevakuutusyhtiö Elo. Keskinäinen Vakuutusyhtiö Turva on LähiTapiola Vahinkoyhtiön tytäryhtiö, mutta sitä ei Finanssivalvonnan päätöksen mukaisesti sisällytetä LähiTapiola-ryhmään, kun kyseessä on vakavaraisuuden valvontaa koskevat vaatimukset.

LähiTapiolan keskeisimmät sidosryhmät on lueteltu oheisessa taulukossa ja luettelo kaikista LähiTapiola-ryhmään kuuluvista yrityksistä omistusosuuksineen esitetään tämän raportin liitetaulukosta S.32.01.22 *Ryhmään kuuluvat yritykset*.

Ryhmän keskeisimmät sidosyritykset

Ryhmän vakuutusyhtiöt	Yhteystiedot	Osakeyhtiöt	Yhteystiedot
LähiTapiola Etelä Keskinäinen Vakuutusyhtiö	Turuntie 8, 24100 SALO	LähiTapiola Rahoitus Oy	Tietotie 9, 01530 VANTAA
LähiTapiola Etelä-Pohjanmaa Keskinäinen Vakuutusyhtiö	Kauppakatu 5, 60100 SEINÄJOKI	LähiTapiola Palvelut Oy	Revontulenkujat 1, 02100 ESPOO
LähiTapiola Itä Keskinäinen Vakuutusyhtiö	Riistakatu 11, 74100 IISALMI	LähiTapiola Varainhoito Oy	Revontulenkujat 1, 02100 ESPOO
LähiTapiola Kaakkois-Suomi Keskinäinen Vakuutusyhtiö	Kauppakatu 40, 53100 LAPPEENRANTA	LähiTapiola Kiinteistö-varainhoito Oy	Revontulenkujat 1, 02100 ESPOO
LähiTapiola Kainuu-Koillismaa Keskinäinen Vakuutusyhtiö	Kauppakatu 16, 87100 KAJAANI	LähiTapiola Vaihtoehtorahastot Oy	Revontulenkujat 1, 02100 ESPOO
LähiTapiola Keski-Suomi Keskinäinen Vakuutusyhtiö	Vapaudenkatu 47, 3. kerros 40100 JYVÄSKYLÄ	Seligson & Co Rahastoyhtiö Oyj	Erottajankatu 1-3 FI 00130 HELSINKI
LähiTapiola Lappi Keskinäinen Vakuutusyhtiö	Rovakatu 27, 96200 ROVANIEMI	Tieto-Tapiola Oy	Revontulenkujat 1, 02100 ESPOO
LähiTapiola Loimi-Häme Keskinäinen Vakuutusyhtiö	Aleksis Kiven Katu 7, 32200 LOIMAA	Muut keskeiset sidosryhmät	Yhteystiedot
LähiTapiola Länsi-Suomi Keskinäinen Vakuutusyhtiö	Gallen-Kallelankatu 9 A, 28100 PORI	Keskinäinen Vakuutusyhtiö Turva	Järvensivuntie 3, 33100 TAMPERE
LähiTapiola Pirkanmaa Keskinäinen Vakuutusyhtiö	Itsenäisyysdenkatu 11, 33500 TAMPERE	Pihlajalinna Oyj	Kehräsaari B, 33200 TAMPERE
LähiTapiola Pohjanmaa Keskinäinen Vakuutusyhtiö	Kauppapuistikko 19-21, 65100 VAASA	Keskinäinen Työeläkevakuutusyhtiö Elo	Revontulentie 7, 02100 ESPOO
LähiTapiola Pohjoinen Keskinäinen Vakuutusyhtiö	Kirkkokatu 9, 90100 OULU	Mehiläinen Oy	Pohjoinen Hesperiankatu 17 C, 00260 Helsinki
LähiTapiola Pääkaupunkiseutu Keskinäinen Vakuutusyhtiö	Fredrikinkatu 48 A, 00100 HELSINKI		
LähiTapiola Savo Keskinäinen Vakuutusyhtiö	Puutarhakatut 6, 70300 KUOPIO		
LähiTapiola Savo-Karjala Keskinäinen Vakuutusyhtiö	Raatihuoneenkatu 2B, 50100 MIKKELI		
LokalTapiola Sydysten Ömsesidigt Försäkringsbolag	Strandvägen 2 A, 21600 PARGAS		
LähiTapiola Uusimaa Keskinäinen Vakuutusyhtiö	Piispankatu 30, 06100 PORVOO		
LähiTapiola Varsinais-Suomi Keskinäinen Vakuutusyhtiö	Yliopistonkatu 14 A, 20100 TURKU		
LähiTapiola Vellamo Keskinäinen Vakuutusyhtiö	Aleksanterinkatu 10, 15110 LAHTI		
LähiTapiola Vahinkovakuutus	Revontulenkujat 1, 02100 ESPOO		
LähiTapiola Henkilyhtiö	Revontulenkujat 1, 02100 ESPOO		
Suomen Vahinkovakuutus Oy	Hevosenkä 3, 02600 ESPOO		

LähiTapiola-ryhmän rakenne ja yhtiöiden väliset vaikutusvaltasuhteet



Esitetyt prosenttiluvut tarkoittavat omistusyhteyden kautta määräytyvää LähiTapiola-ryhmän osuutta yhtiössä. Kuvassa on esitelty vain merkittävimmät LähiTapiola-ryhmään kuuluvat yhtiöt. * Keskinäinen Vakuutusyhtiö Turva on LähiTapiola Keskinäisen Vakuutusyhtiön tytäryhtiö, jota ei yhdistellä LähiTapiola-ryhmään.

A.1.1.2 Konsolidoinnin periaatteet (konsernitilinpäätöksen ja Solvenssi II-laskennan eroavaisuudet)

LähiTapiola-ryhmän Solvenssi II-laskennan mukainen vakavaraisuus perustuu konsolidointimenetelmään, jossa konsolidoitavien yhtiöiden oletetaan muodostavan yksi yhtenäinen yhtiö, jolle muodostetaan oma varallisuus eliminoimalla ryhmän sisäiset liiketoimet. Vakavaraisuusasema lasketaan konsernitilinpäätökseen perustuvalla menetelmällä, jossa ryhmän käytössä oleva hyväksyttävä oma varallisuus ja ryhmän vakavaraisuusvaade perustuvat yksittäisistä yhtiöistä muodostettuun konsernitilinpäätökseen ja siihen tehtyihin oikaisuihin.

Vakavaraisuuslaskennan arvostusperiaatteet käsitellään yksityiskohtaisemmin tämän dokumentin luvussa D.1 *Varat* ja Ryhmän käytössä olevan hyväksyttävän oman varallisuuden muodostamiseen liittyvät ehdot sekä varojen siirtokelpoisuuteen liittyvät rajoitukset käsitellään puolestaan luvussa E.1 *Oma varallisuus*.

A.1.1.3 LähiTapiola-ryhmän tilintarkastus

LähiTapiola-ryhmän vakuutusyhtiöiden tilintarkastaja on tilintarkastusyhteisö KPMG Oy Ab (Töölönlahdenkatu 3 A, 00100 Helsinki), jonka nimeämänä ryhmän päävastuullisena tilintarkastajana toimii Timo Nummi, KHT.

A.1.1.4 LähiTapiola-ryhmän taloudellinen valvonta

LähiTapiola-ryhmä on julkisen valvonnan alainen ja sitä valvoo Suomen Pankin yhteydessä toimiva Finanssivalvonta (Snellmaninkatu 6, 00101 Helsinki). Finanssivalvonta valvoo ja tarkastaa, että vakuutuslaitokset noudattavat lakia ja hyvää vakuustapaa sekä käyttävät toiminnassaan asianmukaisia menettelytapoja. Se seuraa ja arvioi valvotaviensa taloudellista asemaa johtamis-, valvonta- ja riskienhallintajärjestelmiä, toimintaedellytyksiä sekä toimintaympäristön muutoksia. LähiTapiola-ryhmän valvojana Finanssivalvonnassa toimii Jaana Friman. Raportointivuoden 2023 yhtiökohtaiset valvojat on esitelty oheisessa taulukossa.

Finanssivalvonnan vastuuvälvojat yhtiöittäin

Finanssivalvonnassa valvojana toimii Jaana Friman

LähiTapiola-ryhmän ryhmävalvonta

LähiTapiola Keskinäinen Vakuutusyhtiö

LähiTapiola Keskinäinen Henkivakuutusyhtiö

LokalTapiola Sydkusten Ömsesidigt Försäkringsbolag

LähiTapiola Etelä Keskinäinen Vakuutusyhtiö

LähiTapiola Etelä-Pohjanmaa Keskinäinen Vakuutusyhtiö

LähiTapiola Itä Keskinäinen Vakuutusyhtiö

LähiTapiola Kaakkois-Suomi Keskinäinen Vakuutusyhtiö

LähiTapiola Kainuu-Koillismaa Keskinäinen Vakuutusyhtiö

LähiTapiola Keski-Suomi Keskinäinen Vakuutusyhtiö

LähiTapiola Lappi Keskinäinen Vakuutusyhtiö

LähiTapiola Loimi-Häme Keskinäinen Vakuutusyhtiö

Finanssivalvonnassa valvojana toimii Tiia Hartikainen

LähiTapiola Länsi-Suomi Keskinäinen Vakuutusyhtiö

LähiTapiola Pirkanmaa Keskinäinen Vakuutusyhtiö

LähiTapiola Pohjanmaa Keskinäinen Vakuutusyhtiö

LähiTapiola Pohjoinen Keskinäinen Vakuutusyhtiö

LähiTapiola Pääkaupunkiseutu Keskinäinen Vakuutusyhtiö

LähiTapiola Savo Keskinäinen Vakuutusyhtiö

LähiTapiola Savo-Karjala Keskinäinen Vakuutusyhtiö

LähiTapiola Uusimaa Keskinäinen Vakuutusyhtiö

LähiTapiola Varsinais-Suomi Keskinäinen Vakuutusyhtiö

LähiTapiola Vellamo Keskinäinen Vakuutusyhtiö

Finanssivalvonnan päätöksen perusteella Keskinäinen Vakuutusyhtiö Turvaa ei sisällytetä LähiTapiola-ryhmään, kun on kysymyksessä vakavaraisuuden valvontaa koskevat vaatimukset. Päätöksen perusteena on se, että Turvalla on vain vähäinen merkitys ryhmävalvonnan tavoitteiden kannalta.

A.1.1.5 Tilikauden merkittävimmät tapahtumat

LähiTapiola-ryhmän toiminnan keskiössä on elämänturva, mikä tarkoittaa asiakkaidemme tilanteeseen nähden oikeaa ja riittävää terveyden, talouden ja omaisuuden turvaa. Vuoden 2023 keskeisiin tapahtumiin kuuluivat:

- Venäjän hyökkäyssota Ukrainaan, korkea inflaatio, kohonneet markkinakorot ja energian hintapiikit aiheuttivat epävarmuutta talouteen. Loppuvuotta kohti epävarmuus rahoitusmarkkinoilla helpottui inflaation hidastuessa ja keskuspankkien koronostojen päätyttyä.
- Vahinkojen määrä kasvoi useissa vakuutuslajeissa yhteiskunnallisen aktiviteetin lisääntyttyä ja henkilövakuutuksissa myös hoitovelan purkautuminen ja Kela-korvausten leikkaukset lisäsivät vakuutusyhtiöiden maksamia korvauksia. Korkea inflaatio kasvatti korvauskuluja, kun työpanosten ja materiaalien hinnat nousivat laajasti eri palveluntuottajilla.
- Epävarmuuksista huolimatta vuodesta 2023 muodostui tuloksellisesti LähiTapiola-ryhmälle vahva. Liiketulos kehittyi positiivisesti ollen 494,2 miljoonaa euroa (194,0 milj. € v. 2022). Tuloskehitystä tuki erityisesti hyvä sijoitustoiminnan tulos.
- Maksutulon kasvu jatkui vahvana vahinkovakuutuksessa, riskihenkivakuutuksessa ja ryhmäeläkevakuutuksessa.
- Digitaalisiin palveluihin panostaminen on keskeinen osa LähiTapiola-ryhmän kasvustrategiaa. Sen edistämiseksi ostimme enemmistöosuuden POP Vakuutuksena tunnetusta Suomen Vahinkovakuutuksesta. Kauppa vahvistettiin 25.5.2023.

A.1.1.6 LähiTapiola-ryhmän sisäinen liiketoiminta

LähiTapiola Keskinäinen Vakuutusyhtiö (LähiTapiola Vahinkoyhtiö) on asiakkaidensa omistama vahinkovakuutusyhtiö ja LähiTapiola-ryhmän ylin emoyritys. Se omistaa

merkittävän osan ryhmän muiden vakuutusyritysten takuupääomista. LähiTapiola Vahinkoyhtiö on ryhmätason toimintaa ohjaava organisaatio, jossa niin ikään toimii ryhmän pääjohtaja. Vahinkoyhtiö harjoittaa koko Suomen kattavaa vahinkoliiketoimintaa työtaturmavakuutuksen osalta ja yhtiössä toimii myös ryhmän suuriasiakasyksikkö, joka vastaa suurten yritysten vakuutusturvasta. Ryhmän muut yhtiöt ostavat Vahinkoyhtiöltä erilaisia hallintojärjestelmään ja ryhmän liiketoiminnan ohjaamiseen liittyviä palveluita sekä jälleenvakuutusta.

Ryhmän vahinkovakuutusliiketoiminnasta vastaa LähiTapiola Vahinkoyhtiön lisäksi ryhmän 19 alueyhtiötä ja uutena lisäyksenä Suomen Vahinkovakuutus Oy. Alueyhtiöt harjoittavat liiketoimintaa alueellisesti myyden liikennevakuutusta ja vapaaehtoisia vahinkovakuutuksia, jotka voidaan jaotella seuraaviin tuoteryhmiin: henkilövakuutukset, omaisuuden ja toiminnan vakuutukset sekä ajoneuvovakuutukset. Tämän lisäksi alueyhtiöt toimivat myyntikanavana ryhmän muiden yhtiöiden tuotteille ja myyvät LähiTapiola Vahinkoyhtiön tapaan muun muassa Keskinäisen työeläkevakuutusyhtiö Elon lakisääteisiä eläkevakuutuksia. LähiTapiola-ryhmä omistaa Suomen Vahinkovakuutus Oy:stä enemmistöosuuden, mutta yhtiö johtaa omaa toimintaansa itsenäisesti. Suomen Vahinkovakuutus Oy keskittyy vahinkovakuutuspalveluiden tarjontaan digitaalisessa toimintaympäristössä.

Ryhmän henkivakuutusliiketoimintaa harjoittaa LähiTapiola Henkiyhtiö, jonka tärkeimpinä myyntikanavina toimivat alueyhtiöt sekä sijoituspalveluiden myyntiorganisaatio. LähiTapiola Henkiyhtiön takuupääomia omistavat Vahinkoyhtiön lisäksi myös kaikki alueyhtiöt.

Varainhoidosta LähiTapiola-ryhmässä vastaa LähiTapiola Varainhoito, joka tarjoaa monipuolisen valikoiman sijoitusrahastoja ja varainhoitopalveluja. Sijoitusmyynti asiakaspalveluineen on keskitetty LähiTapiolan alueyhtiöistä ja Henkiyhtiöstä LähiTapiola Varainhoito konserniin.

LähiTapiola Palvelut Oy tuottaa LähiTapiola-ryhmään kuuluvien liiketoimintayhtiöiden ja ryhmän ohjaustoimintojen tarvitsemia asiantuntija-, kehitys- ja tukipalveluita mukaan lukien asiakaspalvelua, myyntiä ja korvauskäsittelyä.

Tieto-Tapiola Oy vastaa puolestaan LähiTapiola-ryhmän ICT-palveluiden hankinnasta sopimus- ja laskutusyhtiöroolilla, hankkien ICT-palvelut LähiTapiola-ryhmän tarpeisiin kolmansilta osapuolilta.

Edellä mainittujen lisäksi LähiTapiola-ryhmään kuuluu LähiTapiola Rahoitus Oy, joka on ajoneuvojen ja koneiden rahoitukseen erikoistunut yhtiö, sekä muita sidos- ja oheispalveluyrityksiä, jotka tuottavat esimerkiksi korvausasioiden haltuunottoon ja hoitoonohjaukseen liittyviä palveluita.

LähiTapiola-ryhmän rakenne ja omistusvaltasuhteet on kuvattu osiossa A.1.1.1 *Yleistiedot ja rakenne*.

A.1.2 LähiTapiola Vahinkoyhtiön liiketoiminta

Keskinäisessä yhtiössä vakuutuksenottajat omistavat yhtiön. LähiTapiola Vahinkoyhtiön vakuutuksenottajat eli omistaja-asiakkaat hyötyvät yhtiön tuloksesta ja päättävät yhtiökokouksessa LähiTapiolan toimintaan vaikuttavista merkittävistä linjauksista sekä valitsevat hallintoneuvoston. Yhtiökokouksessa kullakin vakuutuksenottajaosakkaalla on yksi ääni kultakin edellisen kalenterivuoden aikana suoritetun täyden 170 euron suuruiselta vakuutusmaksun osalta, kuitenkin vähintään yksi ääni.

LähiTapiola Vahinkoyhtiön liiketoimintavastuulla on työtaturmavakuutusten lisäksi suurten yritysasiakkaiden vakuuttaminen. LähiTapiola Vahinkoyhtiö harjoittaa toimintaansa koko Suomen markkinoilla.

Vahinkoyhtiö onnistui työtaturmavakuutuksen siirroissa sekä euroissa että asiakkaissa mitattuna hyvin. Suhteellisesti vahvinta kasvu oli vastuu- sekä omaisuuden ja toiminnan vakuuttamisessa.

Suuriasiakasyhteistyössä pystyimme parantamaan markkina-asemaamme aktiivisella ja laadukkaalla asiakastyöllä. Vahinkovakuutusmyynnin osalta vuosi oli ennätyksellinen ja asiakaspysyvyys säilyi hyvällä tasolla. Suurasiakkaidemme asiakastyytyväisyys kehittyi positiivisesti.

Kannattavuutta vahvisti aiempien suurvahinkojen varaus-
ten alentumiset.

A.1.3 LähiTapiola Henkiyhtiön liiketoiminta

LähiTapiola Henkivakuutusyhtiö tarjoaa henkivakuuttami-
sen, säästämisen ja sijoittamisen sekä eläkevakuuttamisen
palveluita kaikille LähiTapiolan asiakkaille. Palvelumme si-
sälvät riskihenkivakuutukset, vapaaehtoiset eläkevakuu-
tukset, säästöhenkivakuutukset ja kapitalisaatiosopimuk-
set. Palvelemme kaikissa LähiTapiolan toimipisteissä sekä
puhelimessa ja verkossa.

Vakaa taloudellinen perusta mahdollistaa toimintamme
kehittämisen omistaja-asiakkaidemme eduksi. Haluamme
auttaa asiakkaitamme varautumaan tulevaisuuteen kehit-
tämällä tuotteitamme, prosessejamme sekä palvelujamme.
Olemme käynnistäneet perusjärjestelmä uudistuksen tuke-
maan näitä tavoitteitamme. Sekä järjestelmä uudistuk-
semme että elämänturvastrategiamme perustana on tuot-
taa erinomainen asiakaskokemus asiakkaillemme. Tätä ta-
voitetta tukemaan uudistimme myös johtamislupauk-
semme. Johtamislupaukset ovat LähiTapiolan esihenkilöi-
den yhteinen lupaus siitä, mitä hyvää johtaminen ja esihen-
kilötyö meillä tarkoittavat. Henkilöstölle tehdyn johtamis-
lupausteemaisen kyselyn tulokset olivat yksi yhtiöryhmän
parhaista.

Vuoden ensimmäisellä vuosipuoliskolla lanseerasimme
odotetun uudistuksen, kun laajensimme erinomaista asia-
kaspalautetta saaneen digitaalisen hakemuspalvelumme
koskemaan myös yritysten riskivakuuttamista. Sijoittaja-
asiakkaamme ovat puolestaan pitkään toivoneet sijoitta-
misen mobiilisovellusta tukemaan sijoitusten seuraamista
ja hallinnointia ja tarpeeseen on vastattu rakentamalla Lä-
hiTapiola Sijoitukset –mobiilisovellus. Päivitetty sovellus
kokoaa asiakkaan sijoitukset yhteen ja mukaan on otettu
kaikki soveltuvat sijoittamisen tuotteet eläkesäästöistä
omaisuudenhoitosopimuksiin.

Syksyllä siirryimme kohden vahvempaa markkinaohjautu-
vaa sijoittamista, kun Henkiyhtiön indeksivarainhoitosalkut

muuttuivat Seligson & Co Varainhoito-salkuiksi. Lisäksi
lanseeraamme uuden sijoitussalkun täydentämään markki-
naohjautuvan sijoittamisen valikoimaamme. Uusittu sijoi-
tuskonsepti täydentää näkemyksellisiin ratkaisuihin poh-
jautuvaa tarjontaa. Salkut sopivat asiakkaille, jotka tavoit-
televat markkinatuottoja kustannustehokkaasti.

Henkiyhtiö lanseerasi vuonna 2022 asiakasedun, joka hyö-
dyttää nykyisiä ja uusia henkiasiakkaita. Etu annetaan ny-
kyisille asiakkaille joko vakuutusmäärän korotuksena tai
vakuutusmaksun alennuksena asiakkaan sopimuksesta
riippuen. Uudet asiakkaat saavat edun vakuutusmaksun
alennuksena. Vuodelle 2024 asiakasetuja kasvatetaan va-
kuutusmaksun alennuksena 25 (20) prosenttiin ja vakuu-
tusmäärän korotuksena 35 (25) prosenttiin.

LähiTapiola Henkiyhtiössä toteutettiin organisaatiouudis-
tus vuoden 2023 alussa. Organisaation uudistamisella ta-
voiteltiin vastuiden ja päätöksenteon selkeyttämistä sekä
asiakaslähtöisyyden ja toimeenpanokyvyn parantamista.

Venäjän hyökkäys Ukrainaan jatkaa luoden epävarmuutta
myös vuodelle 2024. Vaikka sodan suorat vaikutukset hen-
kivakuutusliiketoimintaan ovat rajalliset, niin sijoitusmark-
kinan epävarmuus heijastuu sijoitustoiminnan tuloksen li-
säksi säästämisen ja sijoittamisen liiketoimintaan.

Pitkällä aikavälillä näkymät ovat positiiviset. LähiTapiola
Henkiyhtiö haluaa tehdä tulevaisuuteen varautumisen hel-
poksi kaikissa palvelukanavissa. Tavoitetta tukee myös
vuonna 2023 käynnistynyt perusjärjestelmä uudistus. Elin-
ajan pidentyminen ja sosiaaliturvan paineet nostavat yksi-
tyisen varautumisen roolia. Tämä luo kysyntää sekä säästä-
misen että riskihenkivakuuttamisen tuotteille. Uutena hen-
kivakuutuksena POP-lainaturvan uusmyynti alkaa vuoden
2024 aikana.

LähiTapiola Henkiyhtiöllä on käytössä käyttörahasto, jonka
avulla hallituksella on mahdollisuus tukea yleishyödyllisin
lahjoituksin erityisesti taloustaitojen parantamista ja ter-
veyden edistämistä Suomessa. Lisäksi LähiTapiola-ryhmä
tukee paikallisesti ja valtakunnallisesti kestävään kehityk-
seen, hyvinvoinnin ja turvallisuuden edistämiseen, ympä-
ristön monimuotoisuuteen, kulttuuriin ja lasten ja nuorten

liikkumiseen sekä huippu-urheiluun liittyviä hankkeita ja
monivuotisia yhteistyökumppaneita. Kohteista ja yhteis-
työkumppaneista kerrotaan tarkemmin erillisessä selvityk-
sessä muista kuin taloudellisista tiedoista.

A.1.4 LähiTapiola Alueyhtiöiden liiketoiminta

LähiTapiola-ryhmään kuuluu 19 alueellista keskinäistä va-
kuutusyhtiötä, jotka harjoittavat liiketoimintaa seuraavalla
sivulla esitetyn kuvan mukaisilla toimialueilla ympäri Suo-
men. Alueyhtiöt ovat itsenäisiä yhtiöitä, jotka yhtiöiden en-
sivakuutuksenottajat omistavat yhdessä takuupääoman
omistajan, LähiTapiola Keskinäinen Vakuutusyhtiön,
kanssa. Alueyhtiöiden ylin päätöksentekoeelin on yhtiöko-
kous ja sen hallintoelimiä ovat hallintoneuvosto, hallitus ja
toimitusjohtaja.

Alueyhtiöt palvelevat henkilö-, maatalo- ja yritysasiakkaita
turvallisuuden, terveyden ja talouden saroilla. Alueyhtiöt
harjoittavat vahinkovakuutustoimintaa ja toimivat sen li-
säksi myyntikanavana ryhmän muiden yhtiöiden tuotteille
tarjoten muun muassa työtaturmavakuutuksia, henkiva-
kuutuksia sekä sijoittamisen ja säästämisen palveluita.

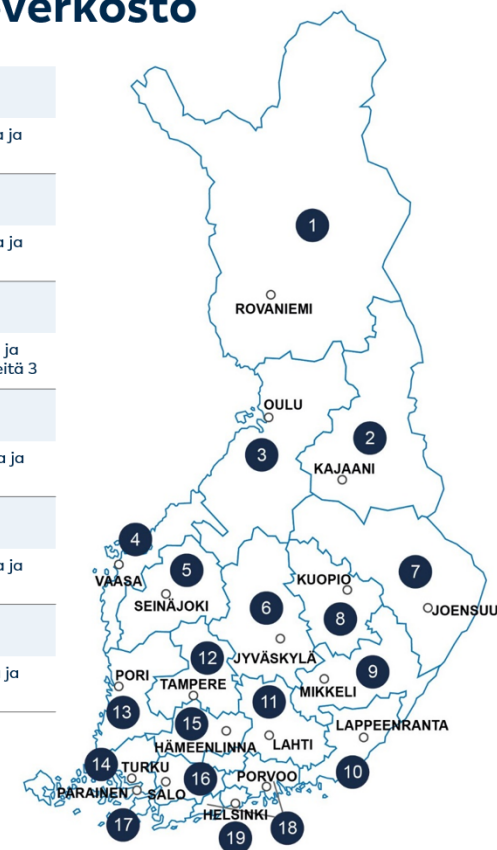
Alueyhtiöt harjoittavat vahinkovakuutustoimintaa oheisen
taulukon mukaisissa vakuutusluokissa. Alueyhtiöt tarjoavat
lakisääteisenä vakuutuksena liikennevakuutusta, jonka li-
säksi toiminta kattaa vahinkovakuutusluokkien 1-13 ja 16-
17 harjoittamisen lukuun ottamatta työtaturma- ja am-
mattitautilaissa, potilasvahinkolaissa, ydinvastuulaissa tai
ympäristövahinkovakuutuksesta annetussa laissa tarkoitet-
tuja vakuutuksia.

Luokka	Nimike
1b	Muu tapaturma
2	Sairaus
3	Maa-ajoneuvot
4	Raiteilla liikkuva kalusto
5	Ilma-alukset
6	Alukset
7	Kuljetettavat tavarat
8	Tulipalo ja muut luonnonvoimat
9	Muut omaisuudelle aiheutuneet vahingot
10	Moottoriajoneuvon vastuu
11	Ilma-aluksen vastuu
12	Vesiliikennealuksen vastuu
13	Yleinen vastuu
16	Muut varallisuusvahingot
17	Oikeusturva

LähiTapiola-ryhmän tilikauden 2023 merkittävimmät tapahtumat on nostettu esiin kappaleessa A.1.1.2 *Tilikauden merkittävimmät tapahtumat*. Monet ryhmätasoisista merkittävimmistä tapahtumista, vaikuttivat merkittävästi myös LähiTapiolan alueyhtiöiden toimintaan. Lisäksi alueyhtiökohtaiset nostot liiketoiminnan ja tuloksellisuuden osalta löytyvät tämän raportin yhtiökohtaisista tiivistelmistä.

LähiTapiola-ryhmän alueyhtiöverkosto

1. LähiTapiola Lappi Toimialue käsittää 21 kuntaa ja toimipisteitä on 4, palvelupisteitä 8	8. LähiTapiola Savo Toimialue käsittää 13 kuntaa ja toimipisteitä on 8	14. LähiTapiola Varsinais-Suomi Toimialue käsittää 17 kuntaa ja toimipisteitä on 4
2. LähiTapiola Kainuu-Koillismaa Toimialue käsittää 11 kuntaa ja toimipisteitä on 5	9. LähiTapiola Savo-Karjala Toimialue käsittää 13 kuntaa ja toimipisteitä on 9	15. LähiTapiola Loimi-Häme Toimialue käsittää 15 kuntaa ja toimipisteitä on 7
3. LähiTapiola Pohjoinen Toimialue käsittää 34 kuntaa ja toimipisteitä on 14	10. LähiTapiola Kaakkois-Suomi Toimialue käsittää 11 kuntaa ja toimipisteitä on 12	16. LähiTapiola Etelä Toimialue käsittää 7 kuntaa ja toimipisteitä on 4, palvelupisteitä 3
4. LähiTapiola Pohjanmaa – Österbotten Toimialue käsittää 14 kuntaa ja toimipisteitä on 7	11. LähiTapiola Vellamo Toimialue käsittää 7 kuntaa ja toimipisteitä on 8	17. LähiTapiola Sydäkusten-Etelärannikko Toimialue käsittää 20 kuntaa ja toimipisteitä on 8
5. LähiTapiola Etelä-Pohjanmaa Toimialue käsittää 18 kuntaa ja toimipisteitä on 17	12. LähiTapiola Pirkanmaa Toimialue käsittää 15 kuntaa ja toimipisteitä on 13	18. LähiTapiola Uusimaa Toimialue käsittää 16 kuntaa ja toimipisteitä on 9
6. LähiTapiola Keski-Suomi Toimialue käsittää 24 kuntaa ja toimipisteitä on 10	13. LähiTapiola Länsi-Suomi Toimialue käsittää 21 kuntaa ja toimipisteitä on 11	19. LähiTapiola Pääkaupunkiseutu Toimialue käsittää 4 kuntaa ja toimipisteitä on 4
7. LähiTapiola Itä Toimialue käsittää 19 kuntaa ja toimipisteitä on 10		



A.2 Vakuutustoiminnan tuloksellisuus

A.2.1 LähiTapiola-ryhmän vakuutustoiminnan tuloksellisuus

LähiTapiola-ryhmän tulos vahinko- ja henkivakuutustoiminnassa oli voitollinen. Vahinkovakuutustoiminnan vakuutustekninen kate ennen tasoitustamäärän muutosta oli 180,3 miljoonaa euroa. Suomen Vahinkovakuutus Oy (SVV) sisältyy LähiTapiola-ryhmän ja vahinkovakuutustoiminnan toteumiin 1.6.2023 alkaen. Henkivakuutustoiminnan vakuutustekninen tulos ennen lisäetuja ja tasoitustamäärän muutosta oli 100,8 miljoonaa euroa.

Vahinkovakuutuksessa maksutuloon, maksutuottoihin ja korvauskuluihin sisältyy kertaluontoisia eriä liittyen vastuuvelan laskuperusteiden ja laskentatavan muutoksiin. Yhteisvaikutus eristä paransi 122,9 miljoonaa euroa vakuutusteknistä katetta ennen tasoitustamäärän muutosta.

Vahinkovakuutustoiminnan maksutulot 2022-2023 (sisältäen tulevan jälleenvakuutuksen), miljoonaa euroa.

	2023	2022
Vahinkovakuutus, ryhmä	1 434,6	1 333,5
Vahinkoyhtiö	321,9	310,1
Alueyhtiöt	1 122,7	1 063,7
SVV	30,9	

LähiTapiola-ryhmän vahinkoensivakuutuksen maksutulo kasvoi 7,7 prosenttia 1 408,1 miljoonaan euroon. Suomen Vahinkovakuutus Oy:n enemmistöosuuden hankinta kasvatti maksutuloa 30,9 miljoonaa euroa ja orgaaninen kasvu oli 5,3 prosenttia. Asiakasryhmistä kasvu oli vahvaa niin yritys- kuin henkilöasiakkaissa ja merkittävimmistä vakuutuslajeista ajoneuvojen kaskovakuutuksissa, joiden maksutulo kasvoi 10,6 prosenttia.

Vahinkovakuutustoiminnan tunnusluvut 2023 ilman perustekorkokokulua

	Vahinko- suhde	Liikekulu- suhde	Riski- suhde	Toiminta- kulusuhde	Yhdistetty kulusuhde
Vahinkovakuutus, ryhmä	63,1 %	22,6 %	54,9 %	30,8 %	85,7 %
Vahinkoyhtiö	51,2 %	16,7 %	42,1 %	25,8 %	67,9 %
Alueyhtiöt yhteensä	66,4 %	25,2 %	58,0 %	33,5 %	91,6 %

Vahinkovakuutustoiminnan yhdistetty kulusuhde ilman perustekorkokokulua oli 85,7 prosenttia (2022: 90,6 %). LähiTapiola-ryhmän vahinkovakuutusyhtiöt maksoivat asiakkailleen 928,2 miljoonaa euroa (816,2 milj. €) korvauksia.

Vahinkomäärät ja maksetut korvaukset lisääntyivät taloudellisen aktiviteetin nousun, inflaation ja vakuutuskantojen kasvun myötä. Suurin suhteellinen kasvu havaittiin vapaaehtoisissa henkilövakuutuksissa, joissa vakuutusyhtiöiden maksamia korvauksia 2023 lisäsivät myös hoitovelan purkautuminen ja Kela-korvauksiin tehdyt leikkaukset.

Vahinkovakuutustoiminnan luokkaryhmäkohtainen maksutulo ja vakuutustekninen kate ennen sijoitustoiminnan nettotuottoja on kuvattu seuraavassa taulukossa. Yhtiöiden vakuutusteknisen tuloksen pääkomponentit: maksutuotot, korvauskulut ja liikekulut esitetään luokkaryhmittäin ja maittain kertomuksen liitetaulukoissa Vakuutusmaksut, korvaukset ja kulut vakuutuslajeittain (S.05.01.02) ja Vakuutusmaksut, korvaukset ja kulut maittain (S.05.02.01).

Vahinkovakuutustoiminnan luokkaryhmäkohtainen vakuutustekninen kate ennen sijoitustoiminnan nettotuottoa 2023, miljoonaa euroa

	Vakuutus- maksutulo ennen jälleenvakuuttajien osuutta	Vakuutus- maksutuotot ennen jälleenvakuuttajien osuutta	Korvauskulut ennen jälleenvakuuttajien osuutta	Liikekulut ennen jälleenvakuuttajien palkkioita ja voitto-osuuksia	Jälleenvakuuttajien osuus	Vakuutus- tekninen kate ennen sijoitus- toiminnan nettotuottoa
Työtapaturma ja ammattitautivakuutus	166,2	167,8	-90,4	-28,7	-0,2	48,5
Muu tapaturma ja sairaus	215,4	208,9	-168,7	-45,9	-0,2	-6,0
Moottoriajoneuvon vastuu	231,8	228,9	-55,0	-54,9	-3,1	115,9
Maa-ajoneuvot	298,3	290,9	-249,7	-67,3	-0,6	-26,7
Alukset, ilma-alukset, raiteilla liikkuva kalusto ja kuljetus	19,9	19,4	-9,6	-4,8	-0,1	5,0
Palo- ja muu omaisuusvahinko	371,9	363,1	-251,8	-83,9	-11,1	16,4
Vastuu	54,0	53,0	-24,5	-11,5	-1,4	15,5
Luotto ja takaus	2,8	3,6	-0,8	-0,7	-1,5	0,6
Oikeusturva	32,5	31,9	-24,4	-7,3	0,0	0,2
Muut	15,2	15,1	-8,7	-3,2	-2,4	0,7
Ensivakuutus yhteensä	1 408,1	1 382,6	-883,7	-308,2	-20,6	170,1
Jälleenvakuutus	26,6	25,8	3,2	-9,3	-9,6	10,2
Yhteensä (ennen tasoitustamäärän muutosta)	1 434,6	1 408,4	-880,4	-317,6	-30,2	180,3
Tasoitustamäärän muutos						-103,4
Vakuutustekninen kate						76,8

A.2.2 LähiTapiola Vahinkoyhtiön vakuutustoiminnan tuloksellisuus

Oheisessa taulukossa esitetään tiivistelmä LähiTapiola Vahinkoyhtiön tuloksesta ja avainluvuista.

LähiTapiola Vahinkoyhtiö

Vakuutusliiketoiminnan volyymi ja kannattavuus

	2023	2022
Ensivakuutuksen maksutulo, milj. eur.	254,5	244,0
Muutos %	4,3	2,5
Kate ennen tasoitusmäärän muutosta, milj. eur.	82,0	7,7
Yhdistetty kulusuhde ilman perustekorkokulua, %	67,9	95,5
Riskisuhde, %	42,1	68,5
Toimintakulusuhde	25,8	27,0
Korvaukset	2023	2022
Maksetut korvaukset, milj. eur.	270,7	-224,1
Tulos ja vakavaraisuus	2023	2022
Liiketulos, milj. eur.	176,2	18,0
Kokonaistulos, milj. eur.	206,4	-122,0
Vakavaraisuussuhde, %	375,5	414,0

LähiTapiola Vahinkoyhtiölle vuosi oli onnistunut vakuutusliiketoiminnan osalta. Ensivakuutuksen maksutulo kasvoi 4,3 prosenttia. Kasvu oli suhteellisesti vahvinta vastuu- ja omaisuuden ja toiminnan vakuuttamisessa. Kokonaisuutena maksutulo kasvoi 3,8 prosenttia. Yhdistetty kulusuhde ilman perustekorkokulua oli 67,9 prosenttia (2022: 95,5 %). LähiTapiola Vahinkoyhtiön maksutuloon, maksutuottoihin ja korvauskuluihin sisältyy kertaluontoisia eriä liittyen vastuvelan laskuperusteiden ja laskentatavan muutoksiin. Yhteisvaikutus eristä paransi 58,0 miljoonaa euroa vakuutusteknistä katetta ennen tasoitusmäärän muutosta.

A.2.3 LähiTapiola Henkiyhtiön vakuutustoiminnan tuloksellisuus

Olemme Suomen suurin riskihenkivakuuttaja. Kasvatamme vuodelle 2024 asiakasetujamme alentamalla riskihenkivakuutuksen vakuutusmaksuja uusmyynnin osalta sekä korrottamalla vakuutusturvan määrää maksutta nykyisille asiakkaillemme. Vuoden 2023 tulos oli hyvä sijoitustoiminnan tuoton ja vakuutusliikkeen tuloksen kasvettua.

LähiTapiola Henkiyhtiön kokonaismaksutulo aleni säästämisen maksutulon kehityksen myötä 22,2 prosenttia päätyn 333,4 miljoonaan euroon (428,7 milj. €). Maksutulon hyvä kehitys jatkui riskihenkivakuutuksessa ja

ryhmäläkkeissä. Riskihenkivakuutuksessa maksutulo kasvoi 8,3 prosenttia. Säästämisen maksutulo laski 54,7 prosenttia ja ryhmäläkevakuutusten maksutulo kasvoi 8,2 prosenttia.

LähiTapiola Henkiyhtiö maksoi korvauksia asiakkailleen 370,3 miljoonaa euroa (365,9 milj. €). Eläkkeitä maksettiin 121,5 miljoonaa euroa (119,8 milj. €), sairauskulu- ja työkyvyttömyyskorvauksia 22,2 miljoonaa euroa (20,0 milj. €) ja kuolintapauskorvauksia 47,1 miljoonaa euroa (41,3 milj. €).

LähiTapiola Henkiyhtiön liikevoitto oli 124,3 miljoonaa euroa (63,8 milj. €) ja kokonaistulos oli 150,4 miljoonaa euroa (-165,9 milj. €). Sijoitustuotot käyvin arvoon olivat 3,3 prosenttia eli 100,9 miljoonaa euroa (-5,9 % eli -197,6 milj. €). Korkotäydennyksiä ei tehty vuoden 2023 tilinpäätöksessä (0). Yhtiön vakuutusliikkeen tulos kehittyi hyvin. Riskiliikkeen tulos oli 48,7 miljoonaa euroa (40,6 milj.€) ja kustannusliikkeen tulos oli 5,1 miljoonaa euroa (3,1 milj.€). Kustannusliikkeen tulos sisältää kuormitustuloon rinnastettavia erä.

Henkiyhtiön 100 miljoonan euron pääomalaina maksettiin takaisin 23.11.2023.

Tulostiivistelmä

	2023	2022
Liiketulos, milj. eur.	124,3	63,8
Kokonaistulos, milj. eur.	150,4	-165,9
Tilikauden tulos, milj. eur.	73,9	55,5
Kokonaispääoman tuotto ilman sijoitussidonnaista vakuutusta, %	5,1	-4,8

Avainluvut

	2023	2022
Korvaukset, milj. eur.	370,3	365,9
Asiakkaille maksettu perustekorko, milj. eur.	45,0	47,0
Asiakkaille maksetut asiakashyvitykset, milj. eur.	13,1	5,7
Sijoitustoiminnan nettotuotto käyvin arvoon, %	3,3	-5,9
Kuormitustulo, milj. eur.	61,1	57,4
Korkotäydennykset, milj. eur.	0,0	0,0
Vakuutustekninen vastuvelka, milj. eur.	2 126,5	2 228,0
Sijoitussidonnaisten vakuutusten vastuvelka, milj. eur.	2 825,1	2 680,1
Oma pääoma, milj. eur.	745,4	672,8
Taseen loppusumma, milj. eur.	5 724,1	5 701,1
Vakavaraisuussuhde, %	264,0	321,0

* Vakavaraisuussuhde = hyväksyttävän oman varallisuuden määrä suhteessa vakavaraisuuspääomavaatimukseen (Solvenssi 2).

A.2.4 LähiTapiola Alueyhtiöiden vakuutustoiminnan tuloksellisuus

Alueyhtiöiden yhdistetty kulusuhde ilman perustekorkokulua oli 91,6 prosenttia (2022: 90,8 %). Vakuutustekninen kate ennen tasoitusmäärän muutosta oli 81,7 miljoonaa euroa.

Vahinkovakuutustoiminnan alueyhtiökohtaiset tunnusluvut 2023 ilman perustekorkokulua

	Vahinko- suhde	Liikekulu- suhde	Riski- suhde	Toiminta- kulusuhde	Yhdistetty kulusuhde
Alueyhtiöt yhteensä	66,4 %	25,2 %	58,0 %	33,5 %	91,6 %
Etelä	77,8 %	23,6 %	69,8 %	31,6 %	101,4 %
Etelä-Pohjanmaa	61,8 %	25,9 %	53,3 %	34,5 %	87,8 %
Itä	51,9 %	26,5 %	43,5 %	34,9 %	78,4 %
Kaakkois-Suomi	56,4 %	26,7 %	48,0 %	35,0 %	83,1 %
Kainuu-Koillismaa	51,7 %	29,7 %	42,9 %	38,5 %	81,4 %
Keski-Suomi	54,5 %	27,6 %	46,6 %	35,5 %	82,1 %
Lappi	65,3 %	26,1 %	56,3 %	35,1 %	91,4 %
Loimi-Häme	71,1 %	24,8 %	62,7 %	33,2 %	95,8 %
Länsi-Suomi	67,3 %	24,5 %	59,8 %	32,0 %	91,8 %
Pirkanmaa	73,7 %	22,7 %	65,1 %	31,4 %	96,4 %
Pohjoinen	66,4 %	25,8 %	58,0 %	34,2 %	92,2 %
Pääkaupunkiseutu	72,7 %	24,0 %	64,1 %	32,6 %	96,7 %
Savo	62,2 %	25,8 %	53,0 %	35,1 %	88,0 %
Savo-Karjala	54,0 %	24,9 %	46,3 %	32,7 %	78,9 %
Sydästä	63,7 %	27,9 %	54,8 %	36,8 %	91,6 %
Uusimaa	78,6 %	24,3 %	70,1 %	32,8 %	102,9 %
Varsinais-Suomi	65,7 %	24,8 %	57,1 %	33,3 %	90,4 %
Vellamo	75,5 %	23,8 %	67,5 %	31,8 %	99,3 %
Österbotten	57,9 %	26,8 %	49,5 %	35,2 %	84,7 %

Korvauskuluihin sisältyy kertaluontoisia eriä liittyen vastuvelan laskuperusteiden ja laskentatavan muutoksiin. Yhteisvaikutus eristä paransi 64,2 miljoonaa euroa vakuutusteknistä katetta ennen tasoitusmäärän muutosta.

Alueyhtiöt maksoivat asiakkailleen 735,9 miljoonaa euroa (2022: 646,5 milj. €) korvauksia. Maksetut korvaukset kasvoivat vahinkomäärien lisääntyneessä useissa vakuutuslajeissa ja inflaation nostettua palveluntuottajien työpanosten ja materiaalien hintoja. Suurin suhteellinen kasvu oli vapaaehtoisissa henkilövakuutuksissa, joissa vakuutusyhtiöiden maksamia korvauksia kasvattivat myös Kela-korvausten leikkaukset.

Yhtiötasolla liikennevakuutuksen henkilövahinkojen määrät ja varausten muutokset saattavat vaikuttaa yksittäisten vuosien riskisuhteisiin olennaisesti. Samoin omaisuuden ja toiminnan suurvahinkojen vuosivaihtelu.

Vahinkovakuutustoiminnan alueyhtiökohtaiset maksutulot 2022-2023, miljoonaa euroa

	2023	2022
Alueyhtiöt yhteensä	1 122,7	1 063,7
Etelä	46,1	45,1
Etelä-Pohjanmaa	61,4	60,0
Itä	52,0	49,4
Kaakkois-Suomi	41,9	40,1
Kainuu-Koillismaa	25,7	24,2
Keski-Suomi	53,4	49,9
Lappi	39,4	37,2
Loimi-Häme	48,8	46,4
Länsi-Suomi	81,2	77,2
Pirkanmaa	75,4	70,0
Pohjoinen	85,8	80,8
Pääkaupunkiseutu	130,4	125,9
Savo	45,9	43,2
Savo-Karjala	37,1	34,9
Sydäkusten	18,5	17,3
Uusimaa	64,7	60,9
Varsinais-Suomi	72,7	68,3
Vellamo	82,4	76,8
Österbotten	59,9	56,1

A.3 Sijoitustoiminnan tuloksellisuus

A.3.1 LähiTapiola-ryhmän sijoitustoiminnan tuloksellisuus

LähiTapiola-ryhmän vakuutusyhtiöiden sijoitustoiminnan tulos vuonna 2023 oli hyvä huolimatta kiinteistösijoitusten negatiivisista arvonmuutoksista. Erityisesti osake- ja korkomarkkinoiden erittäin vahva kehitys loppuvuonna nosti tuottoja selvästi

Vahinkoyhtiön sijoitustoiminnan nettotuotto sitoutuneelle pääomalle oli 123 miljoonaa euroa (-131 milj. euroa), Henkiyhtiön 101 miljoonaa euroa (-198 milj. euroa) ja alueyhtiöiden 176 miljoonaa euroa (-241 milj. euroa). Yhtiöiden yhteenlaskettu euromääräinen tuotto oli 400 miljoonaa euroa (-570 milj. euroa). Yhtiöiden sijoitussalkkujen riskillisyydessä on merkittäviä eroja, mikä pääosin selittää yhtiöiden väliset tuottoerot.

Ryhmän vakuutusyhtiöillä ei ole arvopaperistettuja sijoituksia. Yhtiöt eivät kirjaa sijoitustuottoja tai -tappioita suoraan omaan pääomaan.

Sijoitusomaisuus ja -tuotto 2022-2023, milj. euroa

Yhtiö	Sijoitusomaisuus		Sijoitustuotto	
	2023	2022	2023	2022
Vahinkoyhtiö	3233	3131	123	-131
Henkiyhtiö	2978	3121	101	-197
Alueyhtiöt	3770	3629	176	-241

Sijoitusjakauma omaisuusluokittain 2023

Yhtiö	Korko	Osake	Kiinteistö	Pääoma	Laina	Muut
Vahinkoyhtiö	27.0 %	8.1 %	16.1 %	8.0 %	19.3 %	21.5 %
Henkiyhtiö	42.1 %	3.7 %	19.3 %	11.6 %	16.7 %	6.5 %
Alueyhtiöt	31.1 %	21.4 %	17.4 %	5.7 %	21.8 %	2.6 %

A.3.2 LähiTapiola Vahinkoyhtiön sijoitustoiminnan tuloksellisuus

Vahinkoyhtiön sijoitustoiminnan nettotuotto sitoutuneelle pääomalle vuonna 2023 oli 3,8 prosenttia (-4,0 %) ja 123 miljoonaa euroa (-131 milj. euroa).

Osake- ja korkosijoitusten tuotot olivat hyviä. Osakesijoitusten tuotto oli 11,3 prosenttia (-18,5 %) ja korkosijoitusten tuotto 7,6 prosenttia (-11,5 %). Kiinteistösijoituksia lukuun ottamatta listaamattomat sijoitukset tuottivat edellisvuosien tapaan hyvin. Kiinteistösijoitusten tuotto oli -4,2 prosenttia (0,2 %), lainasijoitusten 4,6 prosenttia (3,0 %) ja pääomasijoitusten 6,3 prosenttia (15,2 %).

Sijoitusomaisuuden allokaatio on pysynyt lähes ennallaan vuoden takaiseen verrattuna. Ryhmän emoyhtiönä Vahinkoyhtiön sijoitusomaisuudessa strategisten sijoitusten paino on huomattavan korkea.

Nettotuotto sijoitetulle pääomalle omaisuusluokittain 2022-2023

Omaisuusluokka	2023	2022
Korkosijoitukset	7.6 %	-11.5 %
Osakesijoitukset	11.3 %	-18.5 %
Kiinteistösijoitukset	-4.2 %	0.2 %
Pääomasijoitukset	6.3 %	15.2 %
Lainat	4.6 %	3.0 %
Vaihtoehtoiset sijoitukset	8.6 %	4.5 %
Strategiset sijoitukset	1.1 %	1.3 %
Sijoitukset yhteensä	3.8 %	-4.0 %

Sijoitusomaisuus omaisuusluokittain 2022-2023, milj. euroa

Omaisuusluokka	2023		2022	
	milj. euroa	Osuus %	milj. euroa	Osuus %
Korkosijoitukset	871	26.9 %	901	28.8 %
Osakesijoitukset	262	8.1 %	221	7.1 %
Kiinteistösijoitukset	521	16.1 %	523	16.7 %
Pääomasijoitukset	258	8.0 %	238	7.6 %
Lainat	625	19.3 %	625	20.0 %
Vaihtoehtoiset sijoitukset	35	1.1 %	34	1.1 %
Strategiset sijoitukset	659	20.4 %	589	18.8 %
Sijoitukset yhteensä	3 233	100.0 %	3 131	100.0 %

A.3.3 LähiTapiola Henkiyhtiön sijoitustoiminnan tuloksellisuus

Henkiyhtiön sijoitustoiminnan nettotuotto sitoutuneelle pääomalle vuonna 2023 oli 3,3 prosenttia (-5,9 %) ja 101 milj. euroa (-198 milj. euroa).

Listatut sijoitukset tuottivat hyvin, korkosijoitusten tuotto oli 7,0 prosenttia (-13,9 %) ja osakesijoitusten tuotto 11,0 prosenttia (-13,8 %). Kiinteistösijoituksia lukuun ottamatta listaamattoman markkinan tuotto oli edellisvuosien tapaan hyvä. Kiinteistösijoitusten tuotto oli -8,1 prosenttia (2,0 %), lainasijoitusten 4,8 prosenttia (3,1 %) ja pääomasijoitusten 6,0 prosenttia (12,0 %).

Sijoitusten allokaatio pysyi lähes ennallaan vuoden takaiseen verrattuna.

Nettotuotto sijoitetulle pääomalle omaisuusluokittain 2022-2023

Omaisuusluokka	2023	2022
Korkosijoitukset	7,0 %	-13,9 %
Osakesijoitukset	11,0 %	-13,8 %
Kiinteistösijoitukset	-8,1 %	2,0 %
Pääomasijoitukset	6,0 %	12,0 %
Lainat	4,8 %	3,1 %
Vaihtoehtoiset sijoitukset	10,0 %	7,2 %
Strategiset sijoitukset	2,0 %	-8,6 %
Sijoitukset yhteensä	3,3 %	-5,9 %

Sijoitusomaisuus omaisuusluokittain 2022-2023, milj. euroa

Omaisuusluokka	2023		2022	
	milj. euroa	Osuus %	milj. euroa	Osuus %
Korkosijoitukset	1 252	42,0 %	1 336	42,8 %
Osakesijoitukset	109	3,7 %	126	4,0 %
Kiinteistösijoitukset	575	19,3 %	629	20,2 %
Pääomasijoitukset	345	11,6 %	334	10,7 %
Lainat	497	16,7 %	511	16,4 %
Vaihtoehtoiset sijoitukset	53	1,8 %	48	1,6 %
Strategiset sijoitukset	140	4,7 %	137	4,4 %
Sijoitukset yhteensä	2 978	100,0 %	3 121	100,0 %

A.3.4 LähiTapiola Alueyhtiöiden sijoitustoiminnan tuloksellisuus

Alueyhtiöiden sijoitustoiminnan nettotuotto sitoutuneelle pääomalle vuonna 2023 oli yhteensä 176 miljoonaa euroa (-241 milj. euroa) ja yhtiöstä riippuen vaihteli 2,8 prosentista (-7,8 %) 5,8 prosenttiin (-4,8 %). Alueyhtiöiden sijoitussalkkujen riskillisyydessä on merkittäviä eroja, mikä pääosin selittää yhtiöiden väliset tuottoerot.

Alueyhtiöiden korkosijoitusten mediaanipaino oli 32,5 prosenttia (34,6 %) ja vaihteli 18,8 prosentista (22,0 %) 47,8 prosenttiin (48,4 %). Osakesijoitusten mediaanipaino oli 21,7 prosenttia (17,3 %) ja vaihteli 10,0 prosentista (6,4 %) 32,5 prosenttiin (27,5 %). Kiinteistösijoitusten mediaanipaino oli 17,1 prosenttia (17,9 %) ja vaihteli välillä 13,0 prosentista (13,9 %) 22,1 prosenttiin (24,3 %). Pääomasijoitusten mediaanipaino oli 5,4 prosenttia (5,1 %) ja vaihteli välillä 2,1 prosentista (2,5 %) 8,0 prosenttiin (7,7 %). Lainasijoitusten mediaanipaino oli 21,0 prosenttia (21,5 %) ja vaihteli välillä 18,6 prosentista (19,5 %) 28,7 prosenttiin (29,5 %).

Alueyhtiöiden sijoitusomaisuus, sijoitustuotto ja nettotuotto 2022-2023

Yhtiö	Sijoitusomaisuus		Sijoitustuotto		Nettotuotto	
	2023	2022	2023	2022	2023	2022
Etelä	194	186	10	-10	5,4 %	-5,0 %
Etelä-Pohjanmaa	227	222	10	-15	4,7 %	-6,4 %
Itä	222	210	12	-15	5,5 %	-6,6 %
Kaakkois-Suomi	177	168	10	-11	5,7 %	-6,1 %
Kainuu-Koillismaa	105	99	5	-8	5,4 %	-7,1 %
Keski-Suomi	189	180	9	-13	4,7 %	-6,8 %
Lappi	124	120	5	-7	4,4 %	-5,2 %
Loimi-Häme	135	129	7	-11	5,5 %	-7,8 %
Länsi-Suomi	313	301	16	-20	5,2 %	-6,1 %
Pirkanmaa	195	187	9	-14	4,9 %	-6,8 %
Pohjanmaa	205	193	10	-13	5,1 %	-6,5 %
Pohjoinen	346	332	18	-22	5,2 %	-6,1 %
Pääkaupunkiseutu	325	321	9	-19	2,8 %	-5,5 %
Savo	157	151	8	-12	5,2 %	-7,2 %
Savo-Karjala	140	133	7	-11	5,2 %	-7,5 %
Sydäntien	48	46	2	-4	3,9 %	-7,2 %
Uusimaa	191	187	9	-12	5,1 %	-5,9 %
Varsinais-Suomi	221	217	8	-11	3,5 %	-4,8 %
Vellamo	256	248	12	-15	4,7 %	-5,5 %

Sijoitusomaisuus omaisuusluokittain 2023, milj. euroa

Yhtiö	Korko	Osake	Kiinteistö	Pääoma	Laina	Muut	Yhteensä
Etelä	36	63	38	14	38	5	194
Etelä-Pohjanmaa	67	46	43	12	53	6	227
Itä	74	51	32	12	46	8	222
Kaakkois-Suomi	58	42	24	11	36	6	177
Kainuu-Koillismaa	36	24	15	5	23	3	105
Keski-Suomi	62	41	34	9	37	6	189
Lappi	45	12	20	7	36	3	124
Loimi-Häme	64	17	18	3	29	4	135
Länsi-Suomi	69	98	54	21	64	6	313
Pirkanmaa	70	35	42	4	39	4	195
Pohjanmaa	59	55	35	11	38	6	205
Pohjoinen	108	73	57	23	77	9	346
Pääkaupunkiseutu	121	33	57	26	83	6	325
Savo	50	36	26	9	33	4	157
Savo-Karjala	39	43	23	5	27	4	140
Sydäntien	17	12	7	2	10	1	48
Uusimaa	53	40	35	12	45	6	191
Varsinais-Suomi	58	42	49	16	49	6	221
Vellamo	84	41	49	13	60	9	256

Sijoitusjakauma omaisuusluokittain 2023

Yhtiö	Korko	Osake	Kiinteistö	Pääoma	Laina	Muut
Etelä	18,8 %	32,5 %	19,5 %	7,3 %	19,5 %	2,4 %
Etelä-Pohjanmaa	29,7 %	20,2 %	18,8 %	5,4 %	23,4 %	2,4 %
Itä	33,2 %	23,1 %	14,4 %	5,3 %	20,6 %	3,4 %
Kaakkois-Suomi	32,5 %	23,8 %	13,7 %	6,3 %	20,4 %	3,2 %
Kainuu-Koillismaa	33,8 %	22,7 %	14,2 %	4,4 %	22,1 %	2,9 %
Keski-Suomi	32,9 %	21,7 %	17,8 %	5,0 %	19,6 %	3,0 %
Lappi	36,6 %	10,0 %	16,4 %	5,9 %	28,7 %	2,4 %
Loimi-Häme	47,8 %	12,9 %	13,0 %	2,2 %	21,3 %	2,8 %
Länsi-Suomi	22,1 %	31,3 %	17,4 %	6,8 %	20,5 %	2,0 %
Pirkanmaa	35,9 %	17,9 %	21,6 %	2,1 %	20,2 %	2,1 %
Pohjanmaa	28,8 %	27,1 %	17,1 %	5,6 %	18,6 %	2,9 %
Pohjoinen	31,1 %	20,9 %	16,4 %	6,7 %	22,3 %	2,5 %
Pääkaupunkiseutu	37,2 %	10,0 %	17,6 %	8,0 %	25,4 %	1,7 %
Savo	32,0 %	22,8 %	16,3 %	5,4 %	21,0 %	2,5 %
Savo-Karjala	27,5 %	30,9 %	16,2 %	3,2 %	19,5 %	2,5 %
Sydäntien	36,1 %	24,1 %	13,9 %	3,7 %	19,8 %	2,4 %
Uusimaa	27,7 %	21,1 %	18,3 %	6,2 %	23,5 %	3,2 %
Varsinais-Suomi	26,4 %	19,2 %	22,1 %	7,2 %	22,3 %	2,7 %
Vellamo	33,0 %	16,2 %	19,0 %	4,9 %	23,5 %	3,4 %

A.4 Muiden toimien tuloksellisuus

Tässä osiossa kuvataan tiedot muista tuotoista ja kuluista. Tiedot esitetään yhtiökohtaisissa osioissa raportointivuodelta ja sitä edeltävältä vuodelta.

A.4.1 LähiTapiola-ryhmän muiden toimien tuloksellisuus

Muulla toiminnalla LähiTapiola-ryhmässä tarkoitetaan vakuutus- ja sijoitustoiminnan lisäksi harjoitettavaa toimintaa. Muu toiminta muodostuu pääosin säästämisen ja sijoittamisen tuotteista ja palveluista, ajoneuvorahoituksesta ja Työeläkeyhtiö Elon vakuutusten myynnistä.

Ryhmän muut tuotot olivat 199,4 miljoonaa euroa ja kulut 174,0 miljoonaa euroa.

LähiTapiola Rahoitusyhtiön liiketoiminnan tulos on kohdistettu kokonaisuudessaan konsernitilinpäätöksen muihin tuottoihin ja kuluihin liitännäistoiminnasta johtuvana eränä tilikaudesta 2023 alkaen. Edellisellä tilikaudella Rahoitusyhtiön tuloksesta on kohdistettu 2,9 miljoonaa euroa sijoitus-toiminnan nettotuottoon.

LähiTapiola-ryhmän muut tuotot ja kulut

Muut tuotot	2023	2022
Palvelumyynnin ja liitännäistoiminnan tuotot	186 415 523,10	63 875 909,15
Muut tuotot, muut	13 028 093,90	63 109 010,17
Yhteensä	199 443 617,00	126 984 919,32
Muut kulut		
Konserniliiketoiminnan poisto	-9 388 417,74	-3 988 249,34
Palvelumyynnin ja liitännäistoiminnan kulut	-163 872 166,74	-78 088 834,58
Muut kulut	-785 653,41	-999 598,74
Yhteensä	-174 046 237,89	-83 076 682,66

A.4.2 LähiTapiola Vahinkoyhtiön muiden toimien tuloksellisuus

LähiTapiola Vahinkoyhtiö tuottaa vahinkovakuutusliiketoimintaan liittyviä palveluita kuten jälleenvakuuttamista ja ulkomaan vakuuttamispalveluita ryhmän muille vakuutusyhtiöille. Lisäksi yhtiö myy ryhmän johtamiseen ja ohjaus-toimintoihin sekä sisäiseen tarkastukseen liittyviä palveluita LähiTapiola-ryhmän muille yhtiöille. Vahinkoyhtiö myy suurille yrityksille LähiTapiola Henkiyhtiön henkivakuutuksia sekä työeläkeyhtiö Elon työeläkevakuutuksia.

Palvelumyynnin ja liitännäistoimintojen tuotot olivat 15,1 miljoonaa euroa ja kulut 13,6 miljoonaa euroa. Kokonaisuudessaan muun toiminnan tulos oli 1,6 miljoonaa euroa.

LähiTapiola Vahinkoyhtiön muut tuotot ja kulut

	Toteuma 1-12/2023	Toteuma 1-12/2022	Muutos	Muutos %
Palvelumyynnin tuotot	14 120	14 361	-242	-1,7
Muut tuotot	1 013	1 062	-50	-4,7
Muut tuotot yhteensä	15 132	15 424	-291	-1,9
Palvelumyynnin kulut	-13 106	-13 649	543	4,0
Muut kulut	-449	-521	73	13,9
Muut kulut yhteensä	-13 555	-14 171	616	4,3
Muut tuotot ja kulut yhteensä	1 578	1 253	325	25,9

A.4.3 LähiTapiola Henkiyhtiön muiden toimien tuloksellisuus

Palvelumyynnin tuotot ja vastaavat kulut kirjataan tuloslaskelmassa kohtaan muut tuotot ja muut kulut. Henkiyhtiöllä on palvelumyyntiä Varainhoito-yhtiölle esimerkiksi myynnin tuen ja kuolinpesien asiakaspalvelun osalta.

Palvelumyynnin ja liitännäistoimintojen tuotot olivat 0,6 miljoonaa euroa ja kulut 0,4 miljoonaa euroa. Kokonaisuudessaan muun toiminnan tulos oli 0,2 miljoonaa euroa.

LähiTapiola Henkiyhtiön muut tuotot ja kulut (tuhatta euroa)

	1 000 €				
	Toteuma 1-12/2023	Toteuma 1-12/2022	Muutos	Muutos %	Toteuma 1-12/2022
Palvelumyynnin ja liitännäistoiminnan tuotot	403	546	-143	-26,1	546
Muut tuotot	178	16	162		16
Muut tuotot yhteensä	581	562	19	3,4	562
Palvelumyynnin ja liitännäistoiminnan kulut	-403	-1 122	719	-64,1	-1 122
Muut kulut	-1	-2	1	-63,7	-2
Muut kulut yhteensä	-403	-1 124	720	-64,1	-1 124
Muut tuotot ja kulut yhteensä	178	-562	739	-131,7	-562

A.4.4 LähiTapiola Alueyhtiöiden muiden toimien tuloksellisuus

Alueyhtiöiden muu toiminta perustuu pääasiallisesti henki- ja eläkevakuutusten sekä työtapaturmavakuutuksen myyntiin. Tuotot muodostuvat alueyhtiöiden saamista myynti- ja hoitokomissioista ja toimintaan kohdistuvat kulut ovat pääasiassa henkilöstökuluja ja asiamiespalkkioita.

Alueyhtiöt ovat LähiTapiola Henkiyhtiön ja Keskinäinen Työeläkevakuutusyhtiö Elon merkittävä myyntikanava.

Muun toiminnan tuotot, kulut ja tulokset alueyhtiöittäin (tuhatta euroa)

Alueyhtiö	Tuotot 2023	Kulut 2023	Tulos 2023	Tulos 2022
Etelä	770	-1 132	-362	-286
Etelä-Pohjanmaa	1 220	-1 738	-517	-470
Itä	994	-921	74	54
Kaakkois-Suomi	1 172	-839	333	336
Kainuu-Koillismaa	757	-577	180	167
Keski-Suomi	1 436	-1 392	44	-20
Lappi	925	-761	164	175
Loimi-Häme	1 346	-1 186	160	141
Länsi-Suomi	1 811	-1 530	281	164
Pirkanmaa	1 736	-1 582	154	69
Pohjoinen	2 431	-2 665	-234	92
Pääkaupunkiseutu	5 524	-5 068	456	38
Savo	1 352	-1 366	-14	268
Savo-Karjala	898	-800	98	-24
Sydäkusten	367	-398	-30	57
Uusimaa	1 562	-1 374	188	543
Varsinais-Suomi	2 034	-1 569	465	616
Vellamo	1 857	-1 684	173	188
Österbotten	2 120	-1 371	749	454
Alueyhtiöt yht.	30 313	-27 952	2 362	2 565

A.5 Muut tiedot

Kaikki liiketoimintaa ja tuloksellisuutta koskevat olennaiset tiedot on käsitelty edellisissä osiossa.

B. Hallintojärjestelmä

B.1 Yleistiedot hallintojärjestelmästä

B.1.1 Hallintojärjestelmän rakenne sekä toimielinten päätehtävät ja vastuualueet

LähiTapiola-ryhmän hallintojärjestelmän tarkoituksena on varmistaa se, että ryhmää ja siihen kuuluvia yhtiöitä johdetaan terveiden ja varovaisten liikeperiaatteiden mukaisesti ja että ryhmän toiminnassa noudatetaan näitä periaatteita.

LähiTapiola-ryhmään kuuluvat vakuutusyhtiöt ovat pääasiassa keskinäisiä yhtiöitä, joiden omistajia (osakkaita) ovat vakuutusnottajat. Alueyhtiöissä sekä Henkiyhtiöissä on lisäksi takuupääoman omistajina muita ryhmään kuuluvia vakuutusyhtiöitä. Lisäksi ryhmään kuuluu osakeyhtiömuotoisia tuote- ja palveluyhtiöitä, joiden osakkaita ovat ryhmän vakuutusyhtiöt. Ryhmän rakenne sekä ryhmän yhtiöiden väliset omistus- ja vaikutusvaltasuhteet on havainnollistettu kaaviossa LähiTapiola-ryhmän liiketoiminnan kuvauksen yhteydessä osiossa A.1.1.1 *Yleistiedot ja rakenne*.

Yhtiöiden toiminnan tarkoituksena on vakuutusyhtiölain 1 luvun 17 §:n mukaisesti voiton tai muun taloudellisen edun tuottaminen osakkaille. Keskinäisyyden periaatteiden ja yhtiöjärjestyksiin otettujen määräysten mukaisesti ryhmään kuuluvien vakuutusyhtyritysten toiminnan kerryttämä ylijäämä käytetään ensisijaisesti asiakkaille tarjottavien

tuotteiden ja palveluiden kehittämiseen sekä toiminnan kannalta turvaavan vakavaraisuuden säilyttämiseen.

B.1.1.1 Yhtiökokoukset

Vakuutusyhtiöiden ylin päätöksentekaelin on yhtiökokous, jossa yhtiön osakkaat käyttävät puhe- ja äänioikeuttaan. Yhtiökokous mm. valitsee hallintoneuvoston jäsenet ja tilintarkastajat sekä päättää tilinpäätöksen vahvistamisesta ja vastuuvapauden myöntämisestä hallintoelinten jäsenille ja toimitusjohtajalle. Vakuutuksenottajien päätösvallan turvaamiseksi takuupääoman omistajien takuuosuuksiin perustuvaa äänivaltaa on rajoitettu vakuutusyhtiölaissa ja alueyhtiöissä lisäksi yhtiöjärjestyksiin otetuilla määräyksillä.

B.1.1.2 Hallintoneuvostot ja niiden valiokunnat

Yhtiöiden hallintoneuvostoilla on merkittävä rooli ja valvontatehtävä, mikä perustuu keskinäiseen yhtiömuotoon ja osakkaina olevien asiakkaiden rooliin yhtiöiden hallinnossa. Hallintoneuvosto mm. valitsee hallituksen jäsenet ja päättää toimenpiteistä, jotka merkitsevät yhtiön toiminnan olennaista supistamista tai laajentamista. Hallintoneuvostojen puheenjohtajilla on läsnäolo-oikeus yhtiöiden hallitusten kokouksissa.

Vahinkoyhtiön ja Henkiyhtiön hallintoneuvostojen puheenjohtajat ja varapuheenjohtajat muodostavat hallintoneuvostojen yhteistyövaliokunnan, joka avustaa näiden yhtiöiden hallintoneuvostoja niiden tehtävissä. Yhteistyövaliokunta valvoo hallitusten, pääjohtajan ja toimitusjohtajien toimintaa ja raportoi havainnoistaan hallintoneuvostoille. Se valmistelee hallintoneuvostojen kokouksissa käsiteltäviä asioita sekä tekee päätösehdotuksia hallintoneuvostoille. Lisäksi yhteistyövaliokunta valmistelee hallintoneuvostoille päätösehdotukset hallituksen puheenjohtajan ja varapuheenjohtajan valitsemiseksi ja hallituksen jäsenten palkitsemiseksi. Yhteistyövaliokunta seuraa lisäksi LähiTapiola-ryhmän johdon ja henkilöstön palkitsemisjärjestelmän kehittämistä.

Sekä Vahinko- että Henkiyhtiössä toimii hallintoneuvoston nimitystoimikunta. Nimitystoimikuntien tarkoituksena on varmistaa valintaesitysten valmistelun monipuolisuus ja läpinäkyvyys valittaessa jäseniä yhtiöiden

hallintoneuvostoihin ja hallituksiin. Nimitystoimikunnat valmistelevat päätösehdotukset seuraavissa asioissa:

- Päätösesitys yhtiökokoukselle yhtiön hallintoneuvoston jäsenten lukumäärästä ja valinnasta.
- Päätösesitys hallintoneuvostolle yhtiön hallintoneuvoston puheenjohtajasta ja varapuheenjohtajasta.
- Päätösesitys hallintoneuvostolle yhtiön hallituksen jäsenten lukumäärästä sekä hallituksen jäsenten valinnasta ja vapauttamisesta lukuun ottamatta puheenjohtajaa ja varapuheenjohtajaa, joiden osalta esityksen valmistelu kuuluu yhteistyövaliokunnalle.

Nimitystoimikunnan muodostavat kummassakin yhtiöissä hallintoneuvoston puheenjohtaja ja hallintoneuvoston keskuudestaan valitsemat 3 puheenjohtajiston ulkopuolista jäsentä. Puheenjohtajana toimii hallintoneuvoston puheenjohtaja.

Alueyhtiöissä on hallintoneuvoston jäsenistä koostuvat nimitystoimikunnat, joiden tehtävänä on valmistella yhtiöiden hallitusten ja hallintoneuvostojen jäsenvalintoja ja tehdä niitä koskevat päätösesitykset yhtiöiden hallintoneuvostoille ja yhtiökokouksille. Toimikuntien tarkoituksena on monipuolisuuden varmistaminen hallintoelinten jäsenvalinnoissa sekä läpinäkyvyys näitä koskevissa valintaprosesseissa.

B.1.1.3 Hallitukset ja niiden valiokunnat

Yhtiöiden hallitusten tehtävänä on huolehtia yhtiön hallinnosta ja toiminnan asianmukaisesta järjestämisestä sekä kirjanpidon ja varainhoidon valvonnan asianmukaisesta järjestämisestä. Hallituksen työjärjestykseen on kirjattu hallituksen keskeiset tehtävät sekä siellä käsiteltävät asiat ja kokouskäytännöt.

Vahinkoyhtiön ja Henkiyhtiön hallitukset muodostuvat yhtiöryhmästä riippumattomista jäsenistä sekä LähiTapiola-ryhmän yhtiöihin toimitushteessa olevista ja ryhmän muiden yhtiöiden hallintoon kuuluvista henkilöistä. Hallitusten puheenjohtaja toimii ryhmän pääjohtajana, ja hän raportoi

tässä tehtävässä hallintoneuvostojen yhteistyövaliokunnalle. Alueyhtiöiden hallitusten jäseninä toimivat yhtiöiden osakkaina olevat asiakkaat tai osakkaina olevien yritysasiakkaiden edustajat.

Vahinkoyhtiön ja Henkiyhtiön hallitusten yhteisinä valiokuntina toimivat tarkastus- ja riskienhallintavaliokunta, henkilöstö- ja palkitsemisvaliokunta sekä sijoitus- ja taseenhallintavaliokunta.

Tarkastus- ja riskienhallintavaliokunta avustaa hallituksia niiden lakisääteisissä ja työjärjestyksen mukaisissa asioissa liittyen yhtiöiden ja LähiTapiola-ryhmän talouteen, kirjanpitoon, vakavaraisuuteen, riskienhallintaan, tilintarkastukseen, sisäiseen valvontaan ja sisäiseen tarkastukseen. Huomioiden Vahinkoyhtiön rooli LähiTapiola-ryhmän ylimpänä emoyrityksenä (VYL 26 luvun 3 §) valiokunnan toiminta käsittää myös LähiTapiolan alueyhtiöiden sekä muiden ryhmään kuuluvien yhtiöiden asioita siltä osin kuin ne ryhmätason asioina kuuluvat Vahinkoyhtiön vastuulle.

Valiokunnan muodostivat vuonna 2023 kaksi Vahinkoyhtiön hallituksen keskuudestaan valitsemaa jäsentä, joista toinen toimi valiokunnan puheenjohtajana, sekä kaksi Henkiyhtiön hallituksen keskuudestaan valitsemaa jäsentä. Valiokunnan jäsenten on oltava LähiTapiola-ryhmästä riippumattomia hallituksen jäseniä ja heillä tulee olla valiokunnan tarkoituksen ja tehtävien suorittamisessa tarvittava pätevyys ja osaaminen. Vähintään yhdellä valiokunnan jäsenistä tulee olla asiantuntemusta erityisesti laskentatoimista, kirjanpidosta tai tilintarkastuksesta.

Henkilöstö- ja palkitsemisvaliokunnan tehtävänä on avustaa yhtiöiden hallituksia henkilöstöön ja palkitsemiseen liittyvien asioiden käsittelyssä.

Valiokunnan muodostivat vuonna 2023 valiokunnan puheenjohtajana toimiva Vahinkoyhtiön ja Henkiyhtiön hallitusten puheenjohtaja sekä 4 muuta LähiTapiola-ryhmästä riippumatonta hallituksen jäsentä, joista kaksi oli valittu Vahinkoyhtiön ja kaksi Henkiyhtiön hallitusten jäsenten keskuudesta.

Helmikuussa 2023 perustetun sijoitus- ja taseenhallintavaliokunnan tehtävänä on avustaa hallituksia niiden

varainhoidon asianmukaiseen järjestämiseen sekä vakavaraisuuden valvontaan liittyvissä lakisääteisissä ja työjärjestyksen mukaisissa asioissa. Valiokunnan työskentely painottuu erityisesti yhtiöiden sijoitustoimintaan ja taseenhallintaan.

Valiokunnan muodostivat valiokunnan puheenjohtajana toimiva Vahinkoyhtiön ja Henkiyhtiön hallitusten varapuheenjohtaja sekä 4 muuta hallituksen jäsentä, joista kaksi oli valittu Vahinkoyhtiön ja kaksi Henkiyhtiön hallitusten jäsenten keskuudesta.

B.1.1.4 Toimitusjohtajat

Yhtiöiden toimitusjohtajat valitsee hallitus. Toimitusjohtaja hoitaa yhtiön asioita hallituksen ohjeiden ja määräysten mukaisesti. Toimitusjohtajien työn tukena toimivat yhtiökohtaiset johtoryhmät.

B.1.1.5 Yhtiöryhmän johtoryhmä ja muut yhteiset johtoryhmät

LähiTapiola-ryhmässä toimii Vahinkoyhtiön hallituksen nimittämä yhtiöryhmän johtoryhmä (Johtoryhmä), jonka työjärjestyksen Vahinkoyhtiön hallitus vahvistaa. Johtoryhmä vastaa hallituksen sille antamien sekä ryhmän yhtiöiden välillä allekirjoitetun ryhmäsopimuksen mukaisten valtuuksien puitteissa LähiTapiola-ryhmän strategisten ja muiden ryhmätason yhteisten asioiden valmistelusta, päätöksenteosta ja täytäntöönpanosta sekä yhtiöryhmän ohjaamisen ja kehittämisen kokonaisuudesta.

Johtoryhmän tarkoituksena on varmistaa LähiTapiola-ryhmän omistaja-asiakkaiden etujen tuottaminen ja kehittäminen, ryhmän positiivisen yrityskuvan säilyminen sekä ryhmän toiminnan synergiaetujen toteutuminen. Johtoryhmässä valmistellaan ja muodostetaan LähiTapiola-ryhmän yhteinen näkemys ja linjaukset ryhmän yhteisiin asioihin.

Johtoryhmän kokoonpanossa ovat edustettuina laajasti LähiTapiola-ryhmään kuuluvien yhtiöiden toimitusjohtajat sekä ryhmätason toimintojen johtoa sen varmistamiseksi, että Johtoryhmän päätöksenteon pohjaksi saadaan laajasti näkemyksiä ryhmästä. Johtoryhmän jäseniä ovat LähiTapiola-ryhmän pääjohtaja, Vahinkoyhtiön ja Henkiyhtiön

toimitusjohtajat, viisi (5) Alueyhtiöiden toimitusjohtajaa sekä yhtiöryhmätason palveluista vastaavat, Vahinkoyhtiön hallituksen pääjohtajan esityksestä Johtoryhmän jäseniksi nimittämät johtajat. Johtoryhmän puheenjohtajana toimii LähiTapiola-ryhmän pääjohtaja.

Lisäksi LähiTapiola-ryhmässä toimii eräitä muita yli yhtiörajojen vaikuttavia johtoryhmiä, kuten sijoitustoiminnan johtoryhmä, taseenhallintakomitea ja riskienhallintakomitea. Komiteoiden toimenkuvia käsitellään myöhemmin tässä B-luvussa valvontatoimintojen järjestämistä koskevien yleis-tietojen yhteydessä.

LähiTapiola-ryhmään kuuluvat vakuutusyhtiöt sekä varainhoito- ja kiinteistö-sijoitusliiketoimintaa harjoittavat yhtiöt omistavat yhteisen palveluyhtiön LähiTapiola Palvelut Oy:n (Palveluyhtiö), joka tuottaa omistajinaan oleville yhtiöille liiketoiminnan ohjaamiseen liittyviä palveluita sekä erilaisia asiantuntija- ja tukipalveluita.

LähiTapiola-ryhmässä sovitun työnjaon mukaisesti alueyhtiöt ostavat sisäisen tarkastukseen, riskienhallintaan, aktuaaritoimeen ja complianceen liittyviä palveluita sekä muita vakuutusyhtiölain 6 luvun mukaisia toimintoja ulkoistettuna palveluna Vahinkoyhtiöltä ja LähiTapiola Palveluyhtiöltä. Näiden toimintojen tuottamisesta ja johtamisesta vastaavat ryhmän johdossa olevan yrityksen eli Vahinkoyhtiön palveluksessa olevat henkilöt.

B.1.2 Avaintoimintojen pätehtävät ja vastualueet

Avaintoimintojen (compliance-toiminto, sisäisen tarkastuksen toiminto, riskienhallintatoiminto ja aktuaaritoiminto) pätehtävät ja vastualueet sekä ulkoistusten yleistiedot on kuvattu myöhemmin tämän B-luvun osioissa B.3 – B.7. Osioissa on kuvattu, miten valtuudet, resurssit ja toiminnallinen autonomia on järjestetty avaintoiminnoissa siten, että kukin toiminto kykenee toteuttamaan tehtävänsä sekä se, miten avaintoimintojen henkilöstö ohjeistaa hallinto-, johto- tai valvontaelimiä ja jakaa tietoa näiden kanssa.

B.1.3 Hallintojärjestelmässä raportointikauden aikana tapahtuneet muutokset

Hallintojärjestelmässä ei ole tapahtunut vuonna 2023 muita muutoksia, kuin Vahinkoyhtiön ja Henkiyhtiön yhteisen sijoitus- ja taseenhallintakomitean perustaminen helmikuussa 2023.

B.1.4 Palkka- ja palkitsemisjärjestelmä

LähiTapiola-ryhmän johdon ja henkilöstön palkitsemisjärjestelmän tavoitteena on kannustaa hyvään suoritukseen sekä motivoida ja sitouttaa henkilöitä. LähiTapiola-ryhmän yhtiöiden palkitseminen perustuu yhtiöryhmän ja sen yhtiöiden strategiaan ja sen pohjalta asetettuihin tavoitteisiin. Palkitsemisen perusteena on henkilön hyvä työsuoritus suhteessa asetettuihin tavoitteisiin. Palkkiojärjestelmä on osa kokonaispalkkausta ja se perustuu vuositulospalkkioihin sekä ylimmän johdon osalta lisäksi pitkän aikavälin kannustinpalkkioihin.

Palkitsemisjärjestelmää vahvistettaessa pyritään varmistamaan siitä, että se on yhtiön ja LähiTapiola-ryhmän liiketoimintastrategian sekä tavoitteiden ja arvojen mukainen ja että se vastaa yhtiöryhmän pitkän aikavälin etua, on sopusoinnussa yhtiöryhmän hyvän ja tehokkaan riskienhallinnan kanssa eikä kannusta liialliseen riskinottoon tai vaaranna yhtiöiden mahdollisuuksia pitää yllä riittävää pääomapohjaa. Palkitsemisjärjestelmässä pyritään lisäksi välttämään eturistiriitojen syntyminen.

B.1.4.1 Palkitsemisen päätöksentekojärjestys

LähiTapiola Vahinkoyhtiön hallitus vahvistaa vuosittain yhtiöryhmälle yhteiset kannustinpalkkioperusteet ja -tavoitteet sekä palkka- ja palkitsemisperiaatteet. Kannustinpalkkioperusteet ja -tavoitteet ovat LähiTapiola-ryhmän alueyhtiöille suosituksia, joiden pohjalta yhtiöiden hallitukset päättävät omien johtajiensa ja henkilökuntansa palkitsemisesta.

LähiTapiola-ryhmän yhtiöiden palkka- ja palkitsemisjärjestelmät suunnitellaan ja valmistellaan henkilöstö-, talous-, compliance- ja riskienhallintapalveluiden sekä yhtiöiden hallinnon ja johdon yhteistyönä. LähiTapiola Vahinko- ja Henkiyhtiön hallituksissa käsiteltävät palkitsemisasiat käsitellään ennen hallitusten kokouksia hallitusten yhteisessä henkilöstö- ja palkitsemisvaliokunnassa.

Vahinko- ja Henkiyhtiön hallintoneuvostojen yhteistyövaliokunta tekee päätökset hallitusten puheenjohtajana toimivan pääjohtajan sekä muiden hallituksen päätoimisten jäsenten palkitsemisen osalta. Muiden kuin päätoimisten hallitusten jäsenten palkkioista päättää yhtiön hallintoneuvosto. Muun johdon osalta päätökset tehdään yhtiöiden hallituksissa.

Hallintoneuvostojen yhteistyövaliokunta kehittää palkitsemisjärjestelmää hallituksen jäsenten osalta. Vahinko- ja Henkiyhtiön hallitusten henkilöstö- ja palkitsemisvaliokunta kehittää koko LähiTapiola-ryhmän johdon ja henkilöstön palkitsemisjärjestelmää. Tarvittaessa palkitsemisjärjestelmän kehittämisessä käytetään yhtiöryhmän ulkopuolisia asiantuntijapalveluita.

Yhtiöiden yhtiökokoukset päättävät hallintoneuvostojen jäsenten palkkioista.

B.1.4.2 Palkitsemisjärjestelmä

LähiTapiola Vahinko- ja Henkiyhtiön ylimmän johdon, johon kuuluvat hallitusten päätoimiset jäsenet, toimitusjohtajat ja varatoimitusjohtajat sekä ryhmätoimintojen johtajat, yksikönjohtajat, apulaisjohtajat ja muut johtajat, palkitseminen muodostuu seuraavasti:

- palkka
- luontoisedut (auto, lounas ja puhelin)
- vuositulospalkkiot
- ylimmän johdon pitkän aikavälin kannustinpalkkiot
- lisäeläkejärjestely (ennen 1.1.2013 alkaneet työ- ja toimisuhteet)

Johdon palkat perustuvat vakuutusalan vertailutietoa hyödyntäen tehtyyn Korn Ferry-vaativuusluokitukseen ja pisteytykseen.

B.1.4.3 Kannustinpalkkiojärjestelmä

Johdon vuositulospalkkiointi perustuu yhtiöryhmän ja yhtiöiden tuloksiin vaikuttaviin elementteihin, henkilöstö- ja asiakaskokemukseen sekä kunkin palkkionsaajan oman liiketoimintayksikön ja tehtävän mukaisiin tavoitteisiin. Mitarit ovat pääosin virallisiin tunnuslukuihin perustuvia. Johdon pitkän aikavälin kannustinpalkkiointi perustuu yhtiöryhmän asiakaskokemuksen strategiaan, tulokseen vaikuttaviin elementteihin, joita mitataan useamman vuoden jaksoilta. Palkkio määräytyy edellä mainittujen elementtien toteuma-asteen, tehtävän vaativuuteen perustuvan maksimipalkkioprosentin ja vuosipalkan tulona. LähiTapiola Vahinkoyhtiön ja Henkiyhtiön johdon kannustinpalkkioiden maksimitasot vaihtelevat 30–100 prosentin välillä vuosipalkasta. Alueyhtiöissä voi olla eri maksimitasoja.

Konttoritoimihenkilöiden vuositulospalkkion määrä on enintään 7 prosenttia vuosipalkasta lukuun ottamatta joidenkin asiantuntijoiden, joiden maksimipalkkio voi olla enintään 30 % vuosipalkasta. Tavoitteet johdetaan yhtiöryhmän strategiasta, ja ne voivat olla joko tiimi- tai yksilökoh- taisia. Tavoitteiden saavuttaminen arvioidaan tuloskeskustelussa. Alueyhtiöissä työskentelevillä henkilöillä voi olla erilaisia maksimipalkkiotasoja.

LähiTapiola Vahinko- ja Henkiyhtiön yhtiöiden sijoitusorganisaatioihin kuuluvilla henkilöillä on oma kannustinpalkkiomallinsa, jossa palkkio määräytyy yhtiöiden tuloksiin vaikuttavien elementtien, vastuullisuuden, henkilöstö- ja asiakaskokemuksen sekä eri tasoilta laskettavien sijoitus- tuottojen perusteella. Palkkiotasojen vaihteluväli on vuositasolla 10 - 83 % vuosipalkasta.

Kannustinpalkkioiden toteutumista seurataan säännöllisesti ja niiden maksamisesta päättävät yhteistyövaliokunta ja hallitus vuosittain ansaintakausien päätyttyä. Hallitus voi yhtiön merkittävästi heikentyneen taloudellisen tilanteen johdosta päättää kannustinpalkkion maksamatta jättämisestä. Vastaavasti kannustinpalkkioperusteiden mukaisten

kannustinpalkkioiden maksamisesta voidaan pidättäytyä, jos osoittautuu, että tavoitteet on saavutettu ottamalla sel- laista riskiä, joka realisoituu ennen palkkion maksamista. Kannustinpalkkio voidaan periä takaisin, jos palkkion mak- samisen jälkeen selviää, että palkkionsaaja on menetellyt yhtiötä velvoittavien säännösten, viranomaismääräysten tai ohjeiden tai yhtiön toimintaperiaatteiden vastaisesti tai palkkio on maksettu aiheettomasti.

Niillä LähiTapiola Vahinkoyhtiön ja Henkiyhtiön johtoon ja sijoitusorganisaatioon kuuluvilla henkilöillä, joiden amma- tillisella toiminnalla on olennainen vaikutus yrityksen riski- profiiliin ja joiden kannustinpalkkio ansaintavuodelta ylit- tää 50 000 euron rajan, kannustinpalkkioiden maksua vii- västetään siten, että palkkioista ensimmäinen erä eli 40 prosenttia maksetaan henkilöille viimeistään ansaintajak- son päättymistä seuraavan kesäkuun palkanmaksupäivänä. Loput 60 prosenttia maksetaan tästä ajankohdasta yhtä, kahta ja kolmea vuotta myöhemmin kolmessa yhtä suu- rassa erässä. Lykätyn palkkion arvo muuttuu palkitsemista koskevissa säännöksissä tarkoitettuna rahoitusinstrument- tina käytetyn LähiTapiola Vahinkoyhtiön ja LähiTapiola Henkiyhtiön taseisiin suhteutetun kokonaistuloksen (koko- naistulos / tase käyvin arvoin (pl. sijoitussidonnaiset henki- vakuutukset), painotettuna edellä mainittujen yhtiöiden tase- iden suhteessa) mukaan ansaintajakson lopusta palkkion maksuhetkeä edeltävän vuoden loppuun.

B.1.4.4 Henkilöstörahasto

Lisäksi LähiTapiolan vuonna 1991 perustettuun henkilöstö- rahastoon (keskusorganisaation yhtiöt) siirretään vuosit- ain toteutuneiden tavoitteiden mukainen voittopalkkio- erä, joka määräytyy strategiasta johdettujen tavoitteiden perusteella. Voittopalkkion maksimi on 3 % palkkasum- masta. Voittopalkkion määräytymiskriteerit vahvistetaan vuosittain. LähiTapiola alueyhtiöiden henkilökunta ei ole mukana henkilöstörahastossa.

B.1.4.5 Lisäeläke-edut

LähiTapiola Vahinkoyhtiön ja LähiTapiola Henkiyhtiön ylimmän johdon eläkeikä määräytyy työeläkelainsäädän- nön mukaan, ellei eläkeikäsi ole erikseen sovittu 63 vuotta.

Nämä yhtiöt ovat ottaneet henkilöstölleen lisäeläkevakuu- tuksen, jolla parannetaan eläketurvaa siten, että lisäeläke kartuttaa työeläkettä tietyin edellytyksin vähintään 0,2 pro- senttia vuosittain. Etuuden piiriin kuuluvat kaikki ne, joiden työsuhde on alkanut ennen 1.1.2013. Tämän jälkeen alka- neissa työsuhteissa lisäeläke-etuutta ei ole. Lisäksi LähiTa- piola Vahinko- ja Henkiyhtiöissä on otettu maksuperusteinen lisäeläkevakuutus henkilöille, joilla on sovittu lakisää- teisestä eläkeiästä poikkeava eläkeikä. Maksettava eläke perustuu työnantajan maksamiin vakuutusmaksuihin ja niille kertyvään korkotuottoon.

B.1.4.6 Palkitsemisjärjestelmässä raportointikau- della tapahtuneet muutokset

Palkitsemisjärjestelmän rakenteessa ja periaatteissa ei ker- tomusvuoden aikana toteutettu muutoksia.

B.1.5 Liiketoimet yhtiöiden lähipiiriin kuuluvien henkilöiden kanssa

Tiedot LähiTapiola-ryhmän vakuutusyhtiöiden ja niiden lä- hipiiriin kuuluvien henkilöiden välisistä lähipiirilainoista ja muista olennaisista lähipiiriliiketoimista on julkaistu kunkin yhtiön tilinpäätöksen liitetiedoissa. Oheiseen taulukkoon on koottu yhtiöiden tilinpäätöksen liitetiedoissa ilmoitetut tiedot:

Vakuutusyhtiö	Lähipiiriliiketoimet*
LähiTapiola Vahinkoyhtiö	Ei
LähiTapiola Henkiyhtiö	Yhtiöllä ei ole lähipiiriliiketoimia, jotka olisi tehty muita kuin tavanomaisia kaupallisia ehtoja noudattaen. Lähipiirirekisteriin kuuluville myönnetyt lainat 2 300 000,00 euroa. Lähipiirille myönnetyissä lainoissa noudatetaan normaaleja luottoehtoja. Laina-aika on 5-10 vuotta, ja lainojen vaihtuva korko on sidottu yleisesti käytettyihin korkonoteerauksiin.
LähiTapiola Lappi	Ei
LähiTapiola Kainuu-Koillismaa	Ei
LähiTapiola Pohjoinen	Ei
LähiTapiola Pohjanmaa – Österbotten	Ei
LähiTapiola Etelä-Pohjanmaa	Ei
LähiTapiola Keski-Suomi	Ei
LähiTapiola Itä	Ei
LähiTapiola Savo	Ei
LähiTapiola Savo-Karjala	Ei
LähiTapiola Kaakkois-Suomi	Ei
LähiTapiola Vellamo	Ei
LähiTapiola Pirkanmaa	Ei
LähiTapiola Länsi-Suomi	Ei
LähiTapiola Varsinais-Suomi	Ei
LähiTapiola Loimi-Häme	Ei
LähiTapiola Etelä	Ei
LähiTapiola Sydäkusten – Etelärannikko	Ei
LähiTapiola Uusimaa	Ei
LähiTapiola Pääkaupunkiseutu	Ei

*Lähipiiriliiketoimet, jotka olisi tehty muita kuin tavanomai- sia kaupallisia ehtoja noudattaen tai yhtiön myöntämä laina lähipiirilleen.

B.2 Sopivuudelle ja luotettavuudelle asetettavat vaatimukset

B.2.1 Vakuutusyhtiöiden johtoa koskevat erityiset kelpoisuusehdot

LähiTapiola-ryhmään kuuluvissa vakuutusyhtiöissä noudatetaan vakuutuslainsäädännön sekä Finanssivalvonnan sen nojalla antamia määräyksiä vakuutusyhtiön johdon ja keskeisistä toiminnoista vastaavien sopivuutta ja luotettavuutta (fit & proper) koskien. Erityiset kelpoisuusehdot koskevat yhtiöiden hallitusten jäseniä, toimitusjohtajia ja heidän sijaisiaan sekä keskeisistä toiminnoista vastaavia henkilöitä.

Vakuutusyhtiöiden hallitusten määrittelemiä keskeisiä toimintoja ovat vakuutusyhtiölain tarkoittamaan hallintojärjestelmään kuuluvat toiminnot.

Keskeisistä toiminnoista vastaaviksi on määritelty seuraavat henkilöt:

- Aktuaarijohtaja
- Compliance-johtaja sekä yhtiöiden compliance officerit
- Riskienhallintajohtaja
- Sisäisen tarkastuksen johtaja

Vakuutusyhtiöt ovat palvelusopimuksissa erikseen sovitussa laajuuksissa ulkoistaneet LähiTapiola Vahinkoyhtiölle ja LähiTapiola Palvelut Oy:lle vakuutusyhtiön hallintojärjestelmään kuuluvien keskeisten toimintojen johtamisen, ohjauksen ja toteuttamisen.

Kunkin vakuutusyhtiön toimitusjohtaja tai yhtiön erikseen nimeämä henkilö vastaa yhtiönsä keskeisistä toiminnoista ml. ulkoistetun toiminnan valvonta ja seuranta.

Hallituksen jäsenen, toimitusjohtajan, toimitusjohtajan sijaisen ja keskeisistä toiminnoista vastaavan henkilön on oltava hyvämaineinen ja luotettava ja hänellä on oltava tehtävän hoitamisen vaatima ammatillinen pätevyys ja kokemus. Arvioitaessa henkilön pätevyyttä ja kokemusta tulee ottaa huomioon muodollinen pätevyys, koulutus sekä tehtävän hoitamisen kannalta riittävä osaaminen, taidot ja ammatillinen kokemus vakuutus- ja finanssialalta sekä muilta aloilta. Ottaen huomioon henkilön vastuulla oleviin keskeisiksi määriteltyihin toimintoihin liittyvät tai henkilölle hallituksen jäsenenä kohdistetut erityiset vastuut on arviotaessa henkilön ammatillista pätevyyttä, kokemusta ja tietoa kiinnitettävä huomiota tehtävää koskeviin erityisiin osaamisvaatimuksiin, kuten henkilön vakuutus-, rahoitus, kirjanpito-, vakuutusmatemaattiseen ja johtamisosaamiseen.

Valittaessa jäsentä yhtiön hallitukseen otetaan huomioon kollektiivista sopivuutta koskevat säännökset ja viranomaisohjeet. Vakuutusyhtiön hallituksessa on oltava edustettuna sellainen yleinen vakuutustoiminnan tuntemus kuin vakuutusyhtiön toiminnan laatuun ja laajuuteen katsoen on tarpeen. Hallituksen kokoonpanossa tulee aina olla kalettuna riittävä osaaminen ja kokemus vakuutus- ja rahoitusmarkkinoista, liiketoimintastrategioista ja liiketoimintamalleista, hallintojärjestelmästä, rahoitusanalyysistä ja vakuutusmatemaattisista analyyseistä sekä toimialan sääntelykehikosta ja sen asettamista vaatimuksista. Lisäksi hallituksen kokoonpanossa on tärkeää olla osaamista ainakin sijoitustoiminnasta, johtamisesta, strategisesta suunnittelusta, asiakkuuksien johtamisesta sekä digitalisaatiosta. Samoihin osaamisalueisiin kiinnitetään huomioita yleisen vakuutustoiminnan tuntemuksen lisäksi arvioitaessa toimitusjohtajan ammatillista pätevyyttä.

Sopivuuden ja luotettavuuden varmistamista koskevia periaatteita sovelletaan myös ulkoistettavien keskeisten toimintojen vastuuhenkilöihin palvelua tarjoavassa yhtiössä sekä soveltuvin osin vakuutusyhtiölain tarkoittamaan hallintojärjestelmään kuuluvien keskeisten toimintojen henkilöstöön, joka hoitaa keskeiseen toimintoon liittyviä tehtäviä.

B.2.2 Johdon ja keskeisistä toiminnoista vastaavien henkilöiden sopivuutta ja luotettavuutta arvioivat prosessit

Kukin LähiTapiola-ryhmän yhtiö vastaa siitä, että yhtiön johdolle ja keskeisistä toiminnoista vastaavien luotettavuudelle ja sopivuudelle lainsäädännössä ja viranomaismääräyksissä asetetut vaatimukset täyttyvät sekä henkilöä tehtävään nimitettäessä että jatkuvasti toiminnan aikana. Ryhmän yhtiöt ovat kukin hallituksissaan hyväksyneet sopivuuden ja luotettavuuden arvioinnissa noudatettavat kirjalliset toimintaperiaatteet. Toimintaperiaatteita täydentämään on laadittu käytännön toimintaohje. Hallitukset arvioivat toimintaperiaatteiden toimivuutta ja ajantasaisuutta vuosittain.

Henkilön ammattitaito, osaaminen ja kokemus selvitetään osana rekrytointiprosessia. Selvityksessä käytetään normaaleja rekrytoinneissa käytettäviä menetelmiä. Henkilöllä tulee olla muodollinen pätevyys ja tehtävän hoitamisen kannalta riittävä osaaminen ja kokemus alalta. Lisäksi henkilön tulee olla hyvämaineinen ja luotettava. Rekrytointipäätöksen tueksi hankitaan viranomaisvaatimusten mukaiset luotettavuuden selvittämiseksi tarvittavat selvitykset ja viranomaistodistukset sekä huolehditaan Finanssivalvonnalle tehtävistä ilmoituksista.

Yhtiöiden johdon ja keskeisistä toiminnoista vastaavien henkilöiden sopivuudesta ja luotettavuudesta huolehtii ensi sijassa asianomaisen henkilön nimittävä taho, joka on pääsääntöisesti yhtiön hallitus. Hallitusten jäsenten osalta tästä vastaavat hallintoneuvostot ja käytännössä yhtiöiden hallintoneuvostojen nimitystoimikunnat tehdessään nimitysesityksen yhtiön hallintoneuvostolle. Vahinkoyhtiössä ja Henkiyhtiössä hallituksen puheenjohtajan ja varapuheenjohtajan valintaa koskevan esityksen tekee hallintoneuvostojen yhteistyövaliokunta.

Nimittävä taho huolehtii myös jatkuvasta seurannasta eli siitä, että johdon ja keskeisistä toiminnoista vastaavien henkilöiden sopivuus- ja luotettavuuskriteerit täyttyvät

koko sen ajan, kun henkilö on tehtävässään. Kriteerien täyttymistä seurataan osana normaalia johtamista, mm. tuulos- ja kehityskeskusteluissa. Lisäksi johdon ja keskeisistä toiminnoista vastaavien henkilöiden sopivuus ja luotettavuus arvioidaan vakiomuotoisella prosessilla joka toinen vuosi. Arviointi tapahtuu lähtökohtaisesti henkilön oman selvityksen perusteella. Henkilön sopivuus ja luotettavuus arvioidaan uudestaan aina, jos tulee tietoon seikkoja, jotka antavat aiheen epäillä, ettei henkilö enää täytä sopivuus- ja luotettavuuskriteereitä. Henkilömuutoksista ilmoitetaan Finanssivalvonnalle.

B.3 Riskienhallintajärjestelmä, mukaan luettuina riski- ja vakavaraisuusarvio

B.3.1 Riskienhallintajärjestelmä

Riskienhallinta on aktiivista ja ennakoivaa toimintaa, joka tunnistaa, arvioi, rajoittaa, hyödyntää ja valvoo liiketoiminnan uhkia sekä uusia mahdollisuuksia, jotka johtuvat muuttuvista ulkoisista ja sisäisistä olosuhteista tai LähiTapiolan omasta strategisesta tahtotilasta.

B.3.1.1 Riskienhallintajärjestelmän tavoitteet

Tavoitteena on edistää asiakkaiden taloudellisen turvan jatkuvuutta ja tukea liiketoiminnan toiminnallisten ja taloudellisten tavoitteiden toteutumista. Vastuullisen yritystoiminnan periaatteiden mukaisesti ryhmässä huolehditaan ja tiedotetaan riskeistä sekä niiden hallinnasta asiakkaille ja muille sidosryhmille.

LähiTapiolan riskienhallintaa ohjaa LähiTapiola-ryhmän yhtiöiden hallitusten hyväksymä riskienhallintapolitiikka, jossa on kuvattu yleiset periaatteet, joita sovelletaan pysyväisohjeina riskienhallinnan järjestämisessä. Poliitikassa määritellään riskienhallinnan käsitteet, pääalueet, prosessit sekä toteuttamisen ja valvonnan vastuut.

Riskienhallintapolitiikka päivitetään vuosittain tai aina kun liiketoiminnan olosuhteissa tapahtuu merkittäviä muutoksia.

Riskienhallinnan toteuttaminen ja ylläpitäminen LähiTapiolan riskienhallintapolitiikan mukaisesti

- lisää liiketoiminnan tavoitteiden saavuttamisen todennäköisyyttä ja varmistaa liiketoiminnan jatkuvuuden
- turvaa riittävän vakavaraisuusaseman
- tukee ennakoivaa johtamista ja parantaa päätöksenteon luotettavuutta
- mahdollistaa liiketoimintaa uhkaavien riskien käsittelyn, kehittää riskien hallintakeinoja sekä parantaa liiketoimintamahdollisuuksien tunnistamista
- varmistaa lainsäädännön ja viranomaisten vaatimusten mukaisen toiminnan
- kehittää organisaatiomme hallintotapaa ja parantaa operatiivista tehokkuuttamme
- lisää sidosryhmien luottamusta toimintaamme kohtaan
- parantaa omaa oppimiskykyämme.

Ryhmän yhtiöt ovat järjestäneet riskienhallintajärjestelmänsä riskienhallintapolitiikkaan perustuen. Tarkoituksena on, että LähiTapiola-ryhmällä on riskienhallinnan osalta yhdenmukaiset menettelytavat.

Riskinottohalukkuuden määrittely

Toiminnan ohjausta varten ryhmän ja yhtiöiden ylimmät päättävät elimet määrittelevät strategisten, taloudellisten ja toiminnallisten tavoitteiden lisäksi kullekin riskiluokalle riskinottohalukkuudet, joiden rajoissa liiketoiminnan riskinotto pidetään. Taloudellisten riskien osa-alueella määritellään sisäinen vakavaraisuustavoite, joka on samalla vakavaraisuuteen liittyvä riskinottohalukkuuden määrittely. Toimintaympäristön ja strategian sekä operatiivisten riskien osa-alueilla riskinottohalukkuus määritellään laadullisesti.

Riskinottohalukkuuden määrittely dokumentoidaan yhtiön riskienhallintasuunnitelmaan. Ryhmän vakavaraisuustavoite määritellään ryhmän vakavaraisuuden hallintasuunnitelmassa.

B.3.1.2 Riskienhallintajärjestelmän rakenne

Riskienhallinnan toteuttamisen roolit ja vastuut

Ryhmän yhtiöiden hallituksilla on kokonaisvastuu riskienhallinnan järjestämisestä. Hallitukset määrittävät riskienhallinnan tavoitteet, riskinoton rajat, vastuut, mittarit ja valvontaperiaatteet. Hallitukset vahvistavat vuosittain riskienhallintaa käsittelevät suunnitelmat, varmistavat niiden huomioimisen toimintasuunnitelmissa ja valvovat suunnitelmien noudattamista. Hallitukset seuraavat säännöllisesti riskienhallinnan tilaa ja keskeisimpien riskien kehitystä.

Riskienhallinnan vastuutus ja eri osapuolten tehtävät voidaan kuvata kolmen puolustuslinjan avulla. Jokaisella puolustuslinjalla ja jokaisella toimijalla on oma roolinsa osana riskienhallintajärjestelmän kokonaisuutta.

Ensimmäisen puolustuslinjan toimijoina toimitusjohtajat ja yhtiöiden muu johto vastaavat riskienhallinnan käytännön valmistelusta, toteuttamisesta ja toteuttamisen seurannasta. Yhtiöiden johtoryhmien ja riskienhallintaan liittyvien eri toimikuntien työjärjestyksissä on määritelty näiden tehtävät riskienhallinnassa ja -valvonnassa. Liiketoimintayksiköt vastaavat oman toimintansa riskien kartoittamisesta sekä niihin liittyvien riskienhallintatoimenpiteiden toteuttamisesta. Jokainen työntekijä on velvollinen kertomaan havaitsemistaan riskeistä tai riskienhallinnan kehittämiskohteista.

Toisen puolustuslinjan muodostavat tuki- ja kontrollitoiminnot. Riskienhallinnan valvonnasta vastaa aina muu kuin operatiivisesta toiminnasta vastaava taho. Aktuaari-, riskienhallinta- ja compliance-toiminnot avustavat hallitusta ja johtoa riskienhallinnan valvonnassa.

Kolmannen puolustuslinjan toimijana sisäinen tarkastus tukee esimiehiä valvontavelvollisuuden toteuttamisessa arvioimalla liiketoimintojen sisäisen valvonnan tilaa sekä

tuottamalla johdolle ja toimintojen vastuuhenkilöille informaatiota ja toimenpide-ehdotuksia valvonnan tehostamiseksi. Lisäksi tilintarkastus valvoo riskienhallinnan toteuttamista.



LähiTapiola Vahinkovakuutuksen hallituksella on LähiTapiola-ryhmän ylimmän emoyrityksen hallituksena vastuu ryhmän riskienhallinnan ja vakavaraisuuden hallinnan järjestämisestä ja valvonnasta. Ryhmän riskienhallintakomitealla on keskeinen rooli ryhmän riskienhallinnan toiminta-periaatteiden valmistelussa sekä ryhmän riskien seurannassa ja valvonnassa. Ryhmän taseenhallintakomitea on taseriskien hallinnan, seurannan ja kehittämisen päätöksenteon elin, ja se raportoi suoraan hallitukselle. Komitea vastaa siitä, että taseriskien hallinta on järjestetty asianmukaisesti ja pääomat ovat tehokkaassa käytössä. Hallitus nimittää sijoitustoiminnan johtoryhmän, joka vastaa sijoitustoiminnan käytännön organisoinnista.

Riskienhallintatoiminto

Riskienhallintatoiminnon tehtävänä on avustaa yhtiöiden hallituksia ja muita toimintoja tehokkaan riskienhallinnan varmistamiseksi. Toiminto seuraa riskienhallintajärjestelmän toimivuutta ja yhtiöiden riskiprofiilia kokonaisuutena sekä raportoi riskeille altistumisesta. Lisäksi toiminto neuvoo hallitusta riskienhallintaa koskevissa asioissa sekä tunnistaa ja arvioi kehittyviä riskejä.

Riskienhallintatoiminto on riippumaton riskejä ottavista toiminnoista. Riippumattomuus toteutetaan käytännössä siten, että toiminnolle on mahdollistettu suora raportointi yhtiöiden hallituksille ja sillä, että toiminto ei ole vastuussa toiminnoista, jotka edellyttävät riskinottoa. LähiTapiola-ryhmässä on määritelty yhtiökohtaiset riskienhallinnan vastuuhenkilöt, joiden tehtäviin kuuluu riskienhallintatoiminnolle osoitettujen tehtävien käytännön toteuttaminen yhtiötasolla. Ryhmätasolla riskienhallintatoiminnon tehtäviin kuuluu mm. riskienhallinnan seuranta riskienhallintakomitean työskentelyn avulla, riskienhallinnan toimintatapojen ja ohjeidenmukaisuuden seuranta ryhmässä sekä toimintaympäristön seuranta ja uusien riski-ilmiöiden havainnointi.

Kokonaisuutena toiminto muodostuu ryhmän ja yhtiökohtaisten vastuuhenkilöiden sekä riskienhallintatoimintoon kuuluvien palveluyhtiön organisaatioyksiköiden kokonaisuudesta ja niiden yhteistoiminnasta.

Riskienhallintatoiminto laatii säännöllisesti vuosiraportin, jonka tarkoituksena on esittää hallituksille yhteenvedo riskienhallinnan, vakavaraisuushallinnan ja riskienhallintatoiminnon järjestämisestä sekä vuoden aikana toteutetuista toimenpiteistä. Raportin tarkoituksena on tukea hallituksia sääntelyn määrittelemässä tehtävässä, jonka mukaan vakuutusyritysten on seurattava ja säännöllisin väliajoin arvioitava hallintojärjestelmänsä riittävyttä ja tehokkuutta ja toteutettava asianmukaiset toimenpiteet puutteiden korjaamiseksi. Raportissa annetaan arvio riskienhallintatoiminnon resurssien riittävydestä hallituksen vuotuisen arvioinnin taustaksi.

Riskienhallinnan osa-alueet ja pääluokat

LähiTapiolan riskiluokitus perustuu seuraavaan pääluokkaan ja alaluokkajakoon:

Taloudelliset riskit

- Vakavaraisuuden hallinnan riskit
- Markkinariskit
- Luottoriskit

- Likviditeettiriskit
- Keskittymäriskit
- Vakuutusriskit

Operatiiviset riskit

- Toiminnan suunnittelun riskit
- Prosessiriskit
- Järjestelmäriskit
- Henkilöstöriskit
- Juridiset riskit
- Vahinko- ja tapahtumariskit

Toimintaympäristön ja strategian riskit

- Yleisen toimintaympäristön riskit
- Markkinoiden ja asiakaskäyttäytymisen muutoksien riskit
- Kilpailu ja kilpailijoiden aiheuttamat riskit
- Strategisten valintojen riskit
- Ryhmätason erityisriskit

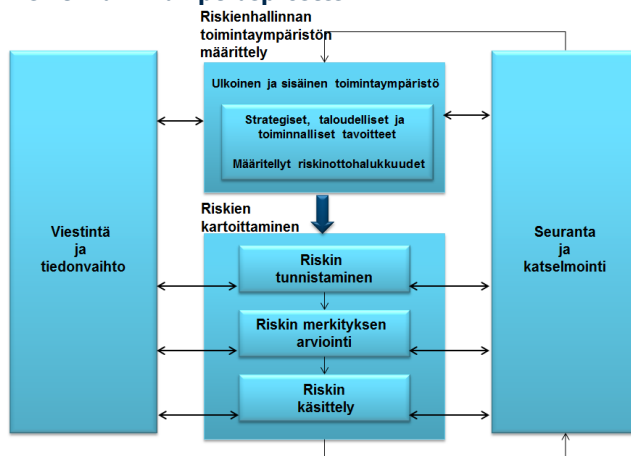
Kestävyysriskillä tarkoitetaan ympäristöön, yhteiskuntaan tai hallintotapaan liittyvää tapahtumaa tai olosuhdetta, jonka toteutumisella saattaisi olla sijoituksen arvoon, vastuun arvoon, yhtiön ansaintaan tai maineeseen liittyvä kielteinen vaikutus. Kestävyysriskeille on tyypillistä, että ne eivät muodosta omaa erillistä riskiluokkaa vaan realisoituvat olemassa olevien riskiluokkien kautta, jonka vuoksi niiden kartoitus on kytketty säännöllisesti toteuttavien liiketoiminnan riskikartoitusten yhteyteen.

B.3.1.3 Riskienhallintaprosessit

Ryhmän yhtiöiden riskienhallintaa toteutetaan riskienhallintapolitiikassa määriteltyjen riskienhallintaprosessien avulla. Riskienhallinnan perusprosessi on kaikkia riskiluokkia koskeva yleinen prosessi, jonka avulla riskit kartoitetaan, niiden merkitys arvioidaan ja tarvittavat riskienhallinta- ja seurantatoimenpiteet määritellään. Riskien kartoituksessa hyödynnetään ryhmän yhtiöille laadittua riskirekisteriä ja sähköistä riskien hallintaohjelmistoa. Riskikartoituksen lopputuloksena syntyy näkemys yhtiön toimintaa uhkaavista riskeistä ja tarvittavista hallintatoimenpiteistä,

jotka esitetään vuosittain hallituksille hyväksyttäväksi yhtiön riskienhallintasuunnitelmassa.

Riskienhallinnan perusprosessi



Riskien käsittelyn vaihtoehdot voivat olla esimerkiksi seuraavat:

- riskin torjuminen päättämällä olla aloittamatta tai jatkamatta riskin aiheuttavaa toimintaa
- riskin ottaminen tai lisääminen jonkin mahdollisuuden hyödyntämisen takia
- riskin lähteen poistaminen
- riskin todennäköisyyden muuttaminen
- riskin seurausten muuttaminen
- riskin jakaminen toisen osapuolen tai osapuolten kanssa (esimerkiksi sopimusten ja riskin rahoittamisen kautta)
- riskin olemassaolon hyväksyminen ja säilyttäminen tietoon perustuvalla päätöksellä.

Jokaiselle riskiluokituksen pääluokalle on määritelty riskienhallintamenettelyt (prosessit), jotka esitetään tämän dokumentin myöhemmissä luvuissa.

Ulkoistettujen palveluiden riskienhallinnan järjestäminen

Yhtiöt ovat vastuussa toimintansa asianmukaisesta järjestämisestä, niihin kuuluvista velvoitteista ja toiminnan jatkuvuuden hallinnasta myös kaikkien ulkoistettujen toimintojensa osalta. Toimintoja ei saa ulkoistaa niin, että se aiheuttaa olennaista asiakkaille tarjottavan palvelun heikkenemistä tai lisää riskien kohtuutonta kasvua. Tämä huomioidaan kriittisten palveluntarjoajien kanssa tehtävissä sopimuksissa ja ulkoistetuilta palveluntarjoajilta vaadituissa riskien- ja jatkuvuuden hallinnan suunnitelmissa. Ulkoistettujen palveluiden toiminnan laatua ja oikeellisuutta seurataan myös säännöllisesti häiriöseurannalla, tarkastuksilla ja auditoinneilla.

B.3.2 Oma Riski- ja vakavaraisuusarvio (ORSA)

ORSA on olennainen osa vakuutusyhtiön riskienhallintaa ja vakavaraisuuden turvaamista. Sen tarkoituksena on varmistaa, että yhtiöillä on riittävästi pääomaa ja tarvittavat riskienhallintamenetelmät kestävän vakavaraisuuden varmistamiseksi. ORSA on jatkuva ja kokonaisvaltainen prosessi, joka tarjoaa kattavan kuvan vakuutusyhtiön riskeistä ja kyvystä selvitä tulevaisuuden haasteista täyttäen lakisääteiset vakavaraisuusvaatimukset.

B.3.2.1 Oma riski- ja vakavaraisuusarvio prosessi

ORSA:n tarkoituksena on yhdistää vakavaraisuuden, riskienhallinnan ja toiminnanohjauksen avainprosessit yhdeksi kokonaisuudeksi, arvioida tuloksia ja raportoida niistä säännöllisesti. ORSA:n sisältämiä tuloksia, kuten vakavaraisuutta ja riskejä, seurataan ja raportoidaan riskialueen mukaan säännöllisesti kuukausittain, neljännesvuosittain tai puolivuositteittain, jonka lisäksi ryhmän vakuutusyhtiöt koostavat vuosittain riski- ja vakavaraisuusarvioinnin yhteenvetona ORSA-raportin kunkin yhtiön:

- kokonaisvakavaraisuuden tarpeesta,
- lakisääteisten vakavaraisuusvaatimusten ja vakuutusteknistä vastuuvulkaa koskevien vaatimusten jatkuvasta noudattamisesta, sekä
- riskiprofiilin poikkeamisesta vakavaraisuuspääomavaatimuksen laskennassa käytetyn standardimenetelmän oletuksista.

Sen lisäksi, että yhtiöt arvioivat standardimenetelmän soveltuvuutta, ryhmälle ja sen yhtiöille on määritetty sisäiset vakavaraisuustavoitteet, jotka määritellään selkeästi lakisääteisiä tavoitteita korkeammaksi. Vakavaraisuustavoitteita ja pääomahallintaa osana riskienhallintajärjestelmää tarkastellaan osiossa E. *Pääomahallinta*.

ORSA-prosessin tarkoituksena on täydentää neljännesvuosittain tehtävää lakisääteistä vakavaraisuuslaskentaa, jolla seurataan yhtiöiden vakavaraisuusasemaa ja vakavaraisuuspääomavaatimusta laskentahetkellä. Pääomavaatimuksessa huomioidaan viranomais sääntelyssä tarkasti määritellyt riskit yhden vuoden aikajänteellä, kun taas ORSA puolestaan huomioi vakavaraisuuden kehittymisen myös tulevan 3-5 vuoden ajanjaksolle hyödyntäen tietoa voimassa olevista liiketoimintastrategioista ja -suunnitelmista.

Lisäksi ORSA poikkeaa lakisääteisen, kvartaaleittain suoritettavasta vakavaraisuuslaskennasta muun muassa seuraavasti:

- ORSA:ssa huomioidaan ja käsitellään myös standardimenetelmän ulkopuolisia riskejä, kuten esimerkiksi strategisia riskejä.
- ORSA:ssa huomioidaan kestävyysriskit ja käsitellään ilmastomuutoksen mahdollisia vaikutuksia liiketoimintaan.
- ORSA:ssa tarkastellaan vakavaraisuutta useissa eri skenaarioissa ja stresseissä. Sijoitustoiminnan osalta tehdään arviot mm. perusskenaarioissa, inflaatio-skenaarioissa sekä vakavassa

sijoitusskenaariossa, jossa yhdistyvät samanaikainen matala korkotaso sekä merkittävät osake- ja kiinteistöstressit. Stresseissä arvioidaan mm. eri sijoituslajien shokkien (korko-, osake- ja kiinteistö-sijoitusshokki) ja luonnonilmiöiden katastrofien (talvimyrsky, tulva) vaikutuksia vakavaraisuuteen. Mahdolliset korjaavat toimenpiteet vakavaraisuuden parantamiseksi tai riskinoton pitämiseksi määritellyn riskinottohalukkuuden rajoissa määritellään skenaariokohtaisesti.

Viimeisintä säännöllistä vuosittain tehtävää ORSA:a päivitetään tai tehdään uusi ORSA aina kun tapahtuu:

- merkittävä muutos liiketoiminnassa tai liiketoiminnan toimintaympäristössä,
- merkittävä fuusio, liiketoiminnan hankinta tai liiketoiminnasta luopuminen,
- merkittävä vakavaraisuus- tai riskiasemaan vaikuttava tapahtuma, tai
- muu vastaava tapahtuma.
- Päivitetty tai uusi ORSA valmistellaan ja käsitellään vastaavasti kuin säännöllisen ORSA-prosessin mukaisesti valmisteltu ORSA.

B.3.2.2 Tarkastaminen ja hyväksyminen

ORSA on hallitusten, toimitusjohtajien ja muun toimivan johdon työkalu, joka integroidaan osaksi liiketoimintastrategioita ja päätöksiä. ORSA:n sisältämien arviointien toteuttamisesta vastaa yhtiöiden liiketoimintajohto. Ryhmän riskienhallinta- ja aktuaaritoiminto avustavat puolestaan arvioiden koordinoimisessa ja toteuttamisessa, jonka lisäksi prosessissa hyödynnetään laaja-alaisesti ryhmän eri asiantuntijoiden panosta. Jokainen yhtiö suorittaa vuosittain oman riski- ja vakavaraisuusarvioinnin, jonka lisäksi ryhmän ylin emoyritys suorittaa vastaavan arvioinnin vuosittain ryhmälle.

Arviointien tulokset esitetään ORSA-raporteissa, jotka käsitellään ja hyväksytään yhtiöiden johtoryhmissä ja

hallituksissa. Ryhmän ORSA-raportti käsitellään ja hyväksytään ryhmän riskienhallintakomiteassa ja LähiTapiola Vahinkoyhtiön hallituksessa. ORSA-raportit ja muut ORSA-prosessin tulokset käsitellään tarpeelliselta osin lisäksi liiketoiminnan johtoryhmissä ja otetaan huomioon liiketoiminnan suunnittelussa ja ohjaamisessa.

Riski- ja vakavaraisuusarvioinnin periaatteet on koottu yhdeksi dokumentiksi, LähiTapiola-ryhmän ORSA-politiikaksi, joka päivitetään kerran vuodessa. Lisäksi ORSA-prosessin riittävyttä ja laatua arvioidaan vuosittain muun muassa osana kunkin yhtiön hallintojärjestelmän itsearviointia.

B.4 Sisäinen valvontajärjestelmä

B.4.1 Yleistä sisäisen valvonnan järjestämisestä

Sisäinen valvonta on oleellinen osa LähiTapiola-ryhmän johtamista, hallintoa ja päivittäistä toimintaa. Sisäisen valvonnan periaatteet on määritelty ryhmän yhtiöiden hallitusten hyväksymässä sisäisen valvonnan politiikassa, jossa kuvataan valvonnan käsitteet, tavoitteet ja osa-alueet sekä toteuttamisen roolit ja vastuut. Poliittikka päivitetään vuosittain tai aina kun liiketoiminnan olosuhteissa tapahtuu merkittäviä muutoksia. Ryhmän yhtiöt järjestävät oman sisäisen valvonnan järjestelmänsä sisäisen valvonnan politiikkaan perustuen.

Sisäisellä valvonnalla tarkoitetaan kaikkia yhtiöiden sisäisiä toimenpiteitä, joilla varmistetaan asetettujen tavoitteiden saavuttaminen sekä tehokas, taloudellinen, luotettava ja mahdollisimman häiriötön liiketoiminta.

B.4.2 Sisäisen valvontajärjestelmän rakenne

B.4.2.1 Toteuttamisen roolit ja vastuut

Kokonaisvastuu sisäisen valvonnan järjestämisestä on hallituksilla. Toimitusjohtaja vastaa hallinnon ja sisäisen valvonnan järjestämisestä käytännössä sekä operatiivisen toiminnan hoitamisesta hallituksen antamien ohjeiden ja määräysten mukaisesti. Hallituksen ja toimitusjohtajan on johdettava yhtiötä ammattitaitoisesti, terveiden ja varovaisten liikeperiaatteiden sekä luotettavaa hallintoa koskevien periaatteiden mukaisesti. LähiTapiolan organisaatorakenne ja esihenkilötoiminta muodostavat sisäisen valvonnan perustan. Valvontaa toteutetaan organisaation kaikilla tasoilla.

Sisäisen valvonnan politiikassa on määritelty roolit ja vastuut seuraaville elimille:

- hallintoneuvostot ja hallintoneuvostojen asettamat valiokunnat ja toimikunnat
- hallitukset
- LähiTapiola Vahinkoyhtiön ja LähiTapiola Henkiyhtiön hallitusten asettamat valiokunnat, johtoryhmät ja toimikunnat
- toimitusjohtajat
- yhtiön johtoryhmät ja esihenkilöt
- yhtiöiden talouspalvelut
- liiketoimintayksiköt ja koko henkilöstö
- riskienhallintatoiminto
- aktuaaritoiminto ja vastuullinen matemaatikko
- compliance-toiminto ja tietosuojavastaava
- sisäinen varmennus: sisäinen tarkastus
- ulkoinen varmennus: tilintarkastajat ja viranomaiset.

B.4.3 Sisäisen valvonnan prosessit

B.4.3.1 Sisäisen valvonnan osa-alueet

LähiTapiola-ryhmän yhtiöissä sisäinen valvonta jaetaan seuraaviin osa-alueisiin: sisäinen toimintaympäristö, tavoitteiden asettaminen, riskienhallinta (riskien tunnistaminen, arviointi sekä riskeihin vastaaminen), valvontatoimenpiteet, raportointi ja tiedonvälitys sekä toimivuuden seuranta ja puutteiden korjaaminen.

Sisäinen toimintaympäristö luo perustan sisäisen valvonnan toteuttamiselle. Hyvä sisäinen toimintaympäristö muodostuu mm.

- rehellisestä ja johdonmukaisesta sekä arvojen ja ryhmän sisäisten sitoumusten mukaisesta johtamisesta,
- organisaatorakenteesta, joka sisältää asianmukaiset vastuutukset ja toimintavaltuudet ja joka tukee tehokkaan sisäisen valvonnan ja riskienhallinnan järjestämistä sekä
- hallituksen asettamista toimintapolitiikoista ja muusta ohjeistuksesta.

Tavoitteiden asettaminen on edellytys tulokselliselle toiminnalle sekä toimintaa uhkaavien riskien tunnistamiselle. Tavoitteet määritellään ylimmän johdon asettaman strategian mukaisiksi. Tavoitteet asetetaan suunnitteluprosesseissa sekä pitkälle tähtäimelle että lyhyemmille ajanjaksoille.

Riskienhallinnalla varmistetaan, että asetettujen päämäärien ja tavoitteiden saavuttamiseksi käytetyt keinot ja liiketoiminnan toteutus ovat linjassa yhtiön määrittelemän riskinottohalukkuuden kanssa. Riskien tunnistamisessa etsitään niitä tapahtumia, jotka voivat estää tavoitteiden saavuttamisen. Riskien arvioinnissa arvioidaan riskien todennäköisyys ja vaikutukset sekä priorisoidaan ne merkittävyyden mukaan. Lopputuloksena päätetään siitä, miten riskeihin vastataan eli miten niitä käsitellään.

Valvontatoimenpiteet (kontrollit) ovat toiminta- ja menettelytapoja, joiden tehtävänä on tuottaa riittävä varmuus

siitä, että organisaation tavoitteet saavutetaan. Toimintaprosesseihin kytketyt valvontatoimenpiteet tunnistavat sovitusta toimintamalleista poikkeavia tapahtumia ja luovat edellytyksiä tarvittaville korjaustoimenpiteille. Valvontatoimenpiteillä varmistetaan prosessien oikeellisuutta ja laatua ja huolehditaan prosessien toimintavarmuudesta.

Raportoinnin ja tiedonvälityksen avulla hallitaan oleellinen tieto ulkoisista ja sisäisistä tapahtumista. Toimiva tiedonkulku pitää sisällään vuorovaikutus- ja raportointikanavia, joiden avulla organisaation johto, henkilöstö ja sidosryhmät saavat oikea-aikaisesti olennaista, käyttökelpoista ja laadukasta tietoa toimintaan vaikuttavista tekijöistä. Tietoa kulkee organisaatiossa ylhäältä alaspäin, alhaalta ylöspäin ja yli organisaatorajojen.

Toimivuuden seurannalla ja puutteiden korjaamisella varmistetaan sisäisen valvonnan toimivuus ja tehokkuus. Seuranta toteutetaan esihenkilöiden itsensä toimesta jatkuvan havainnoinnin, itsearviointien sekä erillisten ulkopuolisten arviointien avulla. Ulkopuolisia arviointeja tekevät mm. sisäinen tarkastus, tilintarkastus ja viranomaiset. Arvioinneista saatu tieto sisäisen valvontajärjestelmän puutteista tulee hyödyntää ja luoda toimintasuunnitelmat sisäisen valvonnan kehittämiseksi.

B.4.3.2 Sisäisen valvonnan toteuttaminen

Ylemmillä organisaatiotasoilla valvonta toteutuu pääsääntöisesti ryhmän ja yhtiöiden johtoryhmyöskentelyssä, joissa valvonnan näkökulmasta tärkeiksi tehtäviksi muodostuvat mm.

- yhtiöryhmän arvojen, politiikkojen ja toimintaperiaatteiden määrittely ja noudattamisen valvonta,
- työjärjestysten määrittely ja noudattamisen valvonta,
- riskienhallinnan periaatteiden määrittely ja noudattamisen valvonta,
- eritasoisten strategisten, taloudellisten ja toiminnallisten tavoitteiden asettaminen, taloudellisen tilanteen ja tavoitteiden toteutumisen valvonta sekä korjaavien toimenpiteiden käynnistäminen,

- valtuuksien, vastuiden ja raportointisuhteiden määrittely,
- taloudellisen informaation oikeellisuuden valvonta,
- päätöksenteon ja päätösten toteuttamisen valvonta,
- valvonta- ja riskienhallintaprosessin tulosten ja toimivuuden valvonta sekä tarvittavien korjaustoimenpiteiden käynnistäminen.

Alemmilla organisaatiotasoilla valvontatoimet kytkeytyvät keskeisesti operatiivisiin toimintaprosesseihin ja resurssien tehokkaan ja taloudellisen käytön varmistamiseen sekä sen varmistamiseen, että toimitaan erilaisten määräysten ja ohjeiden mukaisesti. Toimintaprosesseihin kytketyt valvontatoimet ennalta ehkäisevät ja paljastavat prosesseissa ilmeneviä puutteellisuuksia, häiriötä, virheitä ja mahdollisia väärinkäytöksiä. Ohjeistuksien ja perehdytyksen avulla määritellään oikeat toimintamallit. Valvontatoimilla tunnistetaan sovitusta toimintamalleista poikkeavat tapahtumat ja luodaan edellytyksiä välttämättömille korjaustoimenpiteille. Valvonnan tuloksia käsitellään eri kokouksissa ja henkilöstön kanssa käytävissä tulos- ja onnistumiskeskusteluissa.

B.4.4 Compliance-toiminto

Compliance tarkoittaa lakien, asetusten, viranomaismääräysten, alan käytännösääntöjen, hyvän finanssitavan sekä yhtiöryhmän ja yhtiön sisäisten ohjeiden noudattamista. Compliance-toiminto auttaa yhtiöitä noudattamaan näitä velvoitteitaan sekä edistää ja varmistaa compliancen huomioimista kaikessa toiminnassa. Compliance on keskeinen tekijä yhtiöryhmän hyvän yrityskuvan ylläpitämisessä ja se edistää omalta osaltaan LähiTapiola-ryhmän vastuullista yrityskuvaa ja -kulttuuria.

Compliance-toiminto on osa LähiTapiola-ryhmän sisäistä valvontaa, jonka järjestämisen lähtökohtana on noudattaa viranomaisten antamia säännöksiä sekä yleisiä sisäisen

valvonnan parhaita käytäntöjä. Compliance-toiminnon tavoitteena on tukea liiketoimintaa erityisesti juridisten ja compliance-riskien hallinnassa sekä valvoa ja raportoida näistä hallitukselle ja johdolle.

LähiTapiola Vahinkoyhtiön hallitus on hyväksynyt LähiTapiola-ryhmän compliance-toimintaa koskevat periaatteet noudatettaviksi koko ryhmässä. Periaatteet on käsitelty ja hyväksytty erikseen myös muiden LähiTapiola-ryhmään kuuluvien vakuutusyhtiöiden hallituksissa.

B.5 Sisäisen tarkastuksen toiminto

Sisäinen tarkastus on riippumatonta ja objektiivista arviointi-, varmistus- ja konsultointitoimintaa, joka on luotu tuottamaan lisäarvoa organisaatiolle ja parantamaan sen toimintaa. Sisäinen tarkastus tukee organisaatiota sen tavoitteiden saavuttamisessa tarjoamalla järjestelmällisen lähestymistavan organisaation riskienhallinta-, valvonta- sekä johtamis- ja hallintoprosessien tuloksellisuuden arviointiin ja kehittämiseen.

Sisäinen tarkastus tukee esimiehiä valvontavelvollisuuden toteuttamisessa arvioimalla liiketoimintojen sisäisen valvonnan tilaa sekä tuottamalla johdolle ja toimintojen vastuuhenkilöille informaatiota ja toimenpide-ehdotuksia valvonnan tehostamiseksi.

B.5.1 Sisäisen tarkastuksen toteutus

Sisäinen tarkastus toimii LähiTapiola-ryhmään kuuluvien hallitusten toimeksiannosta ja toiminnallisesti näiden lisäksi erityisesti LähiTapiola Vahinkoyhtiön (ryhmän ylin emoyritys) hallituksen ja LähiTapiola Vahinko- ja Henkiyhtiöiden hallitusten yhteisen tarkastusvaliokunnan alaisuudessa. Hallinnollisesti sisäinen tarkastus toimii pääjohtajan alaisuudessa.

Sisäisen tarkastuksen toiminta-alueena ovat LähiTapiola-ryhmän kaikki yhtiöt sekä näiden toimintayksiköt ja

toiminnot. Lisäksi sisäisen tarkastuksen palveluita tuetaan Turvalle. Myös kolmannelta osapuolelta hankittujen palveluiden tarkastaminen kuuluu sisäisen tarkastuksen toiminta-alueeseen siinä laajuudessa kuin ostopalvelusopimuksissa on määritelty

Sisäisellä tarkastuksella on oikeus toimeksiantojensa suunnittelua ja toteutusta varten päästä kaikkiin toimitiloihin ja saada tarpeelliset tiedot ja asiakirjat salassapitosäännösten estämättä. Lisäksi se on oikeutettu saamaan toimintayksiköiltä tehtäviensä hoitamisen kannalta tarpeellista apua.

Sisäinen tarkastus raportoi toteutetuista arviointi- ja varmistuspalveluista tarkastuskertomuksilla ja -muistioilla toimintojen vastuuhenkilöille ja toiminnoista vastaavalle johdolle. Sisäinen tarkastus toteuttaa myös kattavan seurannan esittämiensä toimenpide-ehdotusten toteutumisesta.

Sisäinen tarkastus esittää vuosittain yhteenvedon sisäisen tarkastuksen havainnoista ja toimenpide-ehdotuksista LähiTapiola Vahinko- ja Henkiyhtiöiden hallitusten yhteiselle tarkastus- ja riskienhallintavaliokunnalle ja hallituksille sekä ryhmän muiden yhtiöiden hallituksille.

LähiTapiola Vahinkoyhtiön hallitukselle esitetään tärkeimmät havainnot koko ryhmästä (lukuun ottamatta Turva) ja muille edellä mainituille hallituksille kyseistä yhtiötä koskevat havainnot.

Sisäisen tarkastuksen toimintaperiaatteet

Sisäisellä tarkastuksella on hallituksissa hyväksytyt toimintaperiaatteet, jotka sisältävät tarkemman kuvauksen sisäisen tarkastuksen järjestämisestä ja menetelmistä. Toimintaperiaatteet käydään läpi ja hyväksytään säännöllisesti LähiTapiola-ryhmän yhtiöiden hallituksissa.

B.5.2 Sisäisen tarkastuksen riippumattomuus ja objektiivisuus

Sisäisen tarkastuksen johtajalla ja sisäisillä tarkastajilla on asiantuntijavastuu työstään. Tarkastus- ja konsultointitoiminnan riippumattomuuden turvaamiseksi sisäisellä

tarkastuksella ei ole tarkastettuihin toimintoihin, esitettyihin toimenpide-ehdotuksiin eikä toteutettuihin konsultointitehtäviin liittyvää päätöksentekovaltuutta eikä toimeenpano-oikeutta. Sisäisen tarkastuksen toiminto tai sen henkilöstö ei saa ottaa vastuulleen muita toimintoja. Sisäisen tarkastuksen henkilöstö voi osallistua yhtiöiden ohjausryhmä- ja vastaavaan työskentelyyn, kuitenkin toimimalla riippumattomasti ja osallistumatta päätöksentekoon.

Sisäisen tarkastuksen riippumattomuus turvataan lisäksi suoralla ja itsenäisellä raportointilinjalla ryhmän yhtiöiden hallituksiin. Sisäisen tarkastuksen johtajalla ei ole käytössä tulospalkitsemista ja sisäisten tarkastajien tulospalkitsemisen on riippumatonta liiketoiminnallisista mittareista.

B.6 Aktuaaritoiminto

B.6.1 Aktuaaritoiminnon toteutus

B.6.1.1 Organisoituminen

Kunkin LähiTapiola-ryhmän vahinkovakuutusyhtiön aktuaaritoiminnon muodostavat Vahinkovakuutuksen Aktuaaripalveluiden esihenkilö, aktuaarijohtaja, joka vastaa myös koko toiminnasta, sekä ryhmän vahinkovakuutusyhtiöiden vastuulliset vakuutusmatemaatikot ja vastuuvelan ja vakavaraisuuden laskentaan ja raportointiin osallistuvat henkilöt.

LähiTapiola Henkiyhtiön aktuaaritoiminnon tehtäviä hoitamaan on nimetty henkivakuutuksen aktuaarijohtaja, joka toimii myös vastuullisena vakuutusmatemaatikkona. Osa toimintoa avustavista tehtävistä toteutetaan muualla Henkiyhtiössä sekä ryhmän palveluyhtiössä. Näin varsinaisen työ keskittyy etenkin tuotantoprosessien osalta työn koordinointiin ja oikeellisuuden varmistamiseen.

Aktuaaritoimintojen henkilöiden pätevyys on arvioitu toimintoja muodostettaessa. Henkilöiden vaihtuessa huomioidaan se, että toiminnossa on useita SHV-matemaatikkoja (ammattipätevyys) ja kokonaisuutena katsoen huomattava työkokemus vakuutusmatemaattisista tehtävistä (mm. riittävät tiedot vakuutus- ja finanssimatemaatikasta).

B.6.1.2 Riippumattomuus ja toimintaedellytykset

Aktuaaritoiminnon riippumattomuus riskiä ottavasta tahosta on varmistettu mahdollisuudella raportoida suoraan hallitukselle. Aktuaaritoiminnolla on läsnäolo-oikeus Vahinko- ja Henkivakuutusyhtiön johtoryhmissä ja taseenhalintakomiteoissa ja lisäksi aktuaaritoiminto osallistuu ryhmän riskienhallintakomiteaan. Lisäksi aktuaaritoiminto tekee tiivistä yhteistyötä alueyhtiöiden johdon kanssa. Tätä kautta toiminto pystyy tuomaan mahdolliset aktuaaritoiminnon havainnot, puutteet tai kehitysehdotukset tehokkaasti esille.

Vahinkovakuutusyhtiöiden aktuaaritoiminnot antavat lausuntoja mm. hinnoittelupäätösten tekemiseksi liiketoiminnan johdolle, osallistuvat vakavaraisuuden tarkasteluun sekä liiketoimintahankkeisiin.

LähiTapiola Henkiyhtiön aktuaaritoiminto osallistuu mm. hinnoittelupäätösten valmisteluun liiketoiminnan johdolle / johtoryhmälle (tuotteiden vakuutusmaksujen laskuperusteet, muut ehdot, vuosihinnanmuutokset), vakavaraisuuden tarkasteluun sekä liiketoimintahankkeisiin.

B.6.1.3 Toimenkuva ja tehtäväluettelo

Vahinkovakuutusyhtiöiden aktuaaritoiminto

Aktuaaritoiminnon tehtävät määräytyvät Vakuutusyhtiölain luvun 6 pykälän 18 mukaan (Aktuaaritoiminnon tehtävät). Lisäksi Aktuaaritoiminnon vastuulla LähiTapiola-ryhmässä on osallistua luvun 6 pykälän 10 ja 11 (Riskienhallinta) sekä pykälän 12 (Riski- ja vakavaraisuusarvio) mukaisten tehtävien toteuttamiseen. Aktuaaritoiminnon tehtävät ovat LähiTapiolassa yhtiötasoisia.

Käytännössä em. lakikohtien johdosta aktuaaritoiminto on osa- tai kokonaisvastuussa seuraavien tehtävien suorittamisesta:

Riskienhallinnan täytäntöönpano:

1. myönnettyistä vakuutuksista johtuvien vastuiden merkitseminen vastuuvelkaan

2. riskienhallinnan täytäntöönpano: varojen ja vastuiden hallinta

Riski- ja vakavaraisuusarvio:

3. yhtiön kokonaisvakavaraisuuden arvio
4. vastuuvelkaa koskevien vaatimusten jatkuva noudattaminen
5. vakavaraisuusvalvonnan mukaisten pääomavaatimusten jatkuva noudattaminen

Aktuaaritoiminto:

6. vastuuvelan laskennan koordinointi
7. vastuuvelan laskennan menetelmien ja mallien sekä vastuuvelan laskennassa tehtyjen oletusten asianmukaisuuden varmentaminen
8. arvioida vastuuvelan laskennassa käytettyjen tietojen riittävyys ja laatu
9. raportoida yhtiön hallitukselle vastuuvelan laskennan luotettavuus ja asianmukaisuus
10. antaa yhtiön hallitukselle lausunnon vakuutusyhtiön yleisestä vakuutuspolitiikasta
11. antaa yhtiön hallitukselle lausunnon jälleenvakuutusjärjestelyn tarkoituksenmukaisuudesta

12. osallistua riskienhallintajärjestelmän tehokkaaseen täytäntöönpanoon ja riski- ja vakavaraisuusarvion laatimiseen
13. antaa kerran vuodessa hallitukselle raportin aktuaaritoiminnon suorittamista tehtävistä, niiden tuloksista ja mahdollisista puutteista sekä suosituksista niiden korjaamiseksi.

Suoriutuakseen edellä kuvatuista tehtävistä LähiTapiola-ryhmän vahinkovakuutusyhtiöiden aktuaaritoiminto tuottaa osana muita säännönmukaisia tehtäviä ja palveluja oheisessa taulukossa luetellut raportit.

LähiTapiola-ryhmän yhtiöiden hallitukset käsittelevät ja hyväksyvät vuosittain aktuaaritoiminnon toimintaperiaatteet. Näitä toimintaperiaatteita ja niiden ajanmukaisuutta ja riittävyyttä arvioidaan vuosittain sen varmistamiseksi, että ne vastaavat riittävästi yhtiöiden kulloistakin tilannetta ja tarpeita. Osana aktuaaritoiminnon hallitukselle tuottamaa vuosiraporttia arvioidaan aktuaaritoiminnon resurssien riittävyyttä suhteessa toimintaperiaatteiden toteuttamiseen ja toiminnassa mahdollisesti havaittuihin puutteisiin.

LähiTapiola vahinkovakuutusyhtiöiden aktuaaritoiminnon (ml. vastuullisen vakuutusmatemaatikon) tuottamat raportit kootusti

Raportti	Raportin saaja	Raportointitiheys
Vastuuvelka- ja vakavaraisuusraportti	Yhtiön hallitus	Kaksi kertaa vuodessa
Vakuutuspolitiikkaan liittyvät lausunnot merkittävistä tuote- ja hinnoittelumuutoksista	Yhtiön hallitus	Muutosten yhteydessä
Lausunto jälleenvakuutusjärjestelystä	Yhtiön hallitus	Kerran vuodessa
Lausunto yhtiön vakuutuspolitiikasta	Yhtiön hallitus	Tilanteessa, missä vakuutuspolitiikassa tapahtuu olennaisia muutoksia
Aktuaaritoiminnon vuosiraportti (sisältäen vastuuvelan tietojen ja laskennan laadullisen arvioinnin)	Yhtiön hallitus ja johtoryhmä	Kerran vuodessa
Vastuuvelkaperusteet	Yhtiön hallitus	Kun vastuuvelkaperusteisiin tehdään olennaisia muutoksia
Varausohjeet	Yhtiön tapauskohtaisten varausten prosessista vastaava henkilö	Kun varausohjeisiin tehdään olennaisia muutoksia
ORSA: vastuuvelkaa ja vakavaraisuutta (nykytila, skenaariointi) koskevat kappaleet.	Yhtiön hallitus ja johtoryhmä, Riskienhallintakomitea	Kerran vuodessa
Selvitys sijoitustoimintaa ja riskienhallintaa varten	Yhtiön hallitus	Kerran vuodessa

LähiTapiola Henkivakuutusyhtiön aktuaaritoiminto

LähiTapiola Henkiyhtiön aktuaaritoiminto vastaa lain sille asettamista vaatimuksista, mutta myös yhtiön vakavaraisuuteen liittyvistä prosesseista sekä kirjanpidollisen vastuuvelan laskennan kokonaisuudesta.

Aktuaaritoiminnon tehtävät määräytyvät Vakuutusyhtiölain luvun 6 pykälän 18 (Aktuaaritoiminnon tehtävät) sekä luvun 6 pykälien 10 ja 12 (osallistuu riskienhallintajärjestelmän täytäntöönpanoon ja ORSA-raportin laatimiseen) mukaan. Näitä lakipykäläiä täydentää komission delegoitu asetus (EU 2015/35) artiklallaan 272 aktuaaritoiminnon tehtävistä. Lakisäätöiden tehtäviensä lisäksi aktuaaritoiminto osallistuu henkiyhtiössä yhtiön taloudellisen raportoinnin tukemiseen ja suunnitteluun, vakavaraisuuden seurantaan, jälleenvakuutusohjelman analysointiin ja kehitykseen sekä taseenhallintaan.

LähiTapiola Henkiyhtiön hallitus käsittelee ja hyväksyy vuosittain aktuaaritoiminnon toimintaperiaatteet. Näitä toimintaperiaatteita ja niiden ajanmukaisuutta ja riittävyyttä arvioidaan vuosittain sen varmistamiseksi, että ne vastaavat riittävästi yhtiön kulloistakin tilannetta ja tarvetta. Samalla arvioidaan aktuaaritoiminnon resurssien riittävyyttä suhteessa toimintaperiaatteiden toteuttamiseen ja toiminnassa mahdollisesti havaittuihin puutteisiin.

Aktuaaritoiminto tuottaa osana muita säännönmukaisia tehtäviä ja palveluja oheisessa taulukossa esitetyt raportit.

LähiTapiola Henkiyhtiön aktuaaritoiminnon ja vastuullisen matemaatikon tuottamat raportit

Raportti	Raportin saaja	Raportointitiheys
Vastuuvelka- ja vakavaraisuusraportti	Yhtiön hallitus ja johtoryhmä, Riskienhallintakomitea	Kvartaaleittain
Lausunto jälleenvakuutusjärjestelystä	Yhtiön hallitus ja johtoryhmä	Kerran vuodessa
Lausunto yhtiön vakuutuspolitiikasta	Yhtiön hallitus ja johtoryhmä	Kerran vuodessa
Vakuutuspolitiikkaan liittyvät lausunnot merkittävistä tuote- ja hinnoittelumuutoksista	Yhtiön hallitus ja johtoryhmä	Muutosten yhteydessä
Aktuaaritoiminnon vuosiraportti	Yhtiön hallitus ja johtoryhmä	Kerran vuodessa
Hinnoittelu- ja vastuuvalkaperusteet	Yhtiön hallitus tai johtoryhmä	Laskuperusteita muutettaessa
Lausunto sijoitustoimintaa ja riskienhallintaa varten	Yhtiön hallitus ja johtoryhmä	Kerran vuodessa

B.7 Ulkoistaminen

B.7.1 LähiTapiola-ryhmän ulkoistamispolitiikka ja toimintaperiaatteet

LähiTapiola-ryhmään kuuluvat vakuutusyhtiöt ovat hyväksyneet hallituksissaan toimintojen ulkoistamisessa noudatettavat toimintaperiaatteet. Toimintaperiaatteita täydentämään on lisäksi laadittu käytännön toimintaohje. Toimintaperiaatteiden toimivuus ja ajantasaisuus arvioidaan vuosittain.

LähiTapiola Keskinäisellä Vakuutusyhtiöllä on ryhmätason vastuu ulkoistamisen toimintaperiaatteiden säännönmukaisuudesta. Tarkoituksena on, että koko LähiTapiola-ryhmällä on toimintojen ulkoistamisessa yhtenäiset ja johdonmukaiset menettelytavat. Toimintaperiaatteita noudetaan sekä ryhmän sisäisissä ulkoistuksissa että ulkoistuksissa ulkopuoliselle palveluntarjoajalle.

Toimintoja ulkoistettaessa kiinnitetään erityistä huomiota kriittisten tai tärkeiden toimintojen ulkoistamista koskeviin vaatimuksiin. Toiminto on yhtiön kannalta kriittinen tai tärkeä, jos virhe tai puute sen suorittamisessa voi haitata olennaisesti yhtiötä koskevien lakien ja säännösten tai toimiluvan ehtojen noudattamista, yhtiön taloudellista asemaa taikka palvelujen tarjoamisen tai liiketoiminnan jatkuvuutta. Lähtökohtaisesti LähiTapiola-ryhmän yhtiöt hoitavat yhtiön liiketoiminnan kannalta kriittiset tai tärkeät toiminnot itse tai ryhmän sisäisin ulkoistuksin, mutta ulkoistamiset myös ryhmän ulkopuoliselle palveluntarjoajalle ovat mahdollisia, jos ulkoistamisella saavutetaan laadukkaampaa palvelua asiakkaille ja/tai merkittäviä kustannushyötyjä sekä voidaan varmistaa ulkoistamista koskevien säännösten ja muiden velvoitteiden noudattaminen.

Ulkoistettaessa palveluita LähiTapiola-ryhmän ulkopuolelle ulkoistamissopimuksissa varmistetaan, että LähiTapiolalla ja Finanssivalvonnalla on laajat tiedonsaanti- ja tarkastus-oikeudet. Palveluntarjoajalla on velvollisuus jatkuvaan

raportointiin toiminnastaan, erityisesti muutoksista ja häiriöistä palvelun tuottamisessa. Sopimus on irtisanottavissa ja palvelut siirrettävissä takaisin LähiTapiolalle itselleen tai toiselle palveluntarjoajalle, mikäli palveluntarjoaja ei suoriudu sopimusvelvoitteista. Palveluntarjoajalla on velvollisuus antaa siirtoapua.

Mikäli ulkoistamiseen sisältyy pilvipalveluiden käyttöä, otetaan huomioon pilvipalveluihin liittyvät erityiset riskit. Pilvipalveluihin ulkoistettaessa korostuvat tietosuoja- ja tietoturvariskien huolellinen arvioiminen sekä palvelun jatkuvuuden varmistaminen.

Kriittisten tai tärkeiden toimintojen ulkoistamisesta päättää toimintojaan ulkoistavan yhtiön hallitus, ja niitä koskevat esitykset hallitukselle valmistellaan pääsääntöisesti yhtiön tai yhtiöryhmän kyseisestä toiminnasta vastuullisen toiminnon johtoryhmässä. Ulkoistetusta toiminnasta vastuullinen taho on vastuussa ulkoistettuun toimintaan kuuluvista velvoitteista ja osana tätä velvoitetta myös ulkoistamissopimuksen noudattamisen seurannasta. Toiminnan ulkoistamisen vaikutukset tulee huomioida myös LähiTapiola-ryhmän ja siihen kuuluvan yhtiön omassa jatkuvuus-suunnittelussa. Lisäksi riskienhallintaa, sisäistä valvontaa ja sisäistä tarkastusta koskeva prosessi tulee ulottaa myös ulkoistettuun toimintaan.

B.7.2 LähiTapiola-ryhmän kriittisten tai tärkeiden toimintojen ulkoistukset

LähiTapiola-ryhmän vakuutusyhtiöt ovat ulkoistaneet kriittisiä tai tärkeitä toimintojaan seuraaviin yhtiöihin:

B.7.2.1 LähiTapiola-ryhmän ulkoiset ulkoistukset

- TietoEVERY Oyj (Keskuskonepalveluiden ja kriittisten sovellusten valvontapalveluiden ulkoistus, ICT-infrastruktuuripalveluiden ulkoistus)
- LTC-Otso Oy (Sovelluskehityksen ja -ylläpidon ulkoistus)
- Tata Consultancy Services Ltd (TCS, sovelluskehityksen ja -ylläpidon ulkoistus)
- Microsoft Oy (Henkilö- ja yritysasiakkaiden verkkopalvelut ja CRM-järjestelmän sijainti pilvipalvelussa)
- OneWelcome B.V. (Yritysasiakkaiden verkkopalvelun käyttöoikeushallinnan sijainti pilvipalvelussa)
- Nomentia Oy (Maksuliikenneohjelmisto ja sen sijainti pilvipalvelussa)

B.7.2.2 LähiTapiola-ryhmän sisäiset ulkoistukset

- LähiTapiola Palvelut Oy (asiakaspalvelu, vakuutus päätökset, vapaaehtoisten vakuutuslajien korvausvaatimusten käsittely, myöntäminen ja maksaminen, riskienhallintaan sekä sisäisen valvonnan prosesseihin ja malleihin liittyvät palvelut, säännösten noudattamista valvovan toiminnon mallit, prosessit ja ohjaus sekä osaksi myös toimintaan liittyvä neuvonta, valvonta ja raportointi, vahinkovakuutuksen aktuaaripalvelut, vapaaehtoisten vakuutustuotteiden ja -palveluiden sekä lakisääteisen liikennevakuutuksen kehittäminen ja

hinnoittelu, taloushallinnon ja tietohallinnon palvelut)

- LähiTapiola Keskinäinen Vakuutusyhtiö (yhtiöryhmän johtaminen, ryhmittymän ja sen yhtiöiden hallintojärjestelmän osien vastuullisten johtajien palvelut sekä toimintojen toimintaperiaatteet, organisointi ja ohjaus, sisäisen tarkastuksen palvelut, sijoitustoiminta; mm. Henkiyhtiön pääomasijoitusten ja lainasaamisten hoitaminen, alueyhtiöiden sijoittamisen ja taseenhallinnan palveluiden järjestäminen ja kehittäminen, ryhmän taseenhallinta sekä Henkiyhtiön riskihenkivakuutusten myynti)
- LähiTapiola Varainhoito Oy (arvopaperiomaisuuden varainhoito ja Henkiyhtiön sijoitus- ja säästöhenkivakuutusten myynti ja tuotekehitys)
- LähiTapiola Kiinteistövarainhoito Oy (kiinteistövarainhoito)
- LähiTapiola alueyhtiöt (Vahinkoyhtiön työtapa- turma- ja ammattitautivakuutusten myynti ja Henkiyhtiön riskihenkivakuutusten myynti)
- Keskinäinen Vakuutusyhtiö Turva (Henkiyhtiön riskihenkivakuutusten myynti)
- LähiTapiola Rahoitus Oy (Henkiyhtiön maksu- turva-tuotteen myynti)

B.8 Muut tiedot

B.8.1 Hallintojärjestelmän riittävyyden arviointi

LähiTapiola-ryhmän yhtiöt arvioivat hallintojärjestelmän toimivuutta vuosittain sisäisen tarkastuksen hallinnoimalla ja raportoimalla itsearvioinnilla. Arvion tulokset ovat ryhmän yhtiöiden hallitusten käytettävissä niiden arvioidessa omalta osaltaan hallintojärjestelmän toimivuutta ja ajantasaisuutta.

Itsearviointikyselyssä selvitetään hallintojärjestelmän kaikkien eri osa-alueiden tilaa. Itsearviointi on toteutettu vuosittain kaikissa ryhmään kuuluvissa yhtiöissä ja tulokset vuodelta 2023 on raportoitu kunkin yksittäisen yhtiön osalta sen toimitusjohtajalle ja hallintojohtajalle joulukuussa 2023. Lisäksi hallintojärjestelmän itsearvioinnin tulokset raportoitiin 6.2.2024 LähiTapiola Vahinkoyhtiön hallitukselle.

Ryhmän yhtiöiden hallitukset suorittavat mm. edellä mainittuun kyselyyn ja sen tuloksiin tukeutuen hallintojärjestelmän toimivuuden arvioinnit. Arvioinneissa ei ole havaittu oleellisia hallintojärjestelmän puutteita, ja yhtiöiden hallintojärjestelmien on todettu olevan sopivia yhtiöiden liiketoimintaan kuuluvien riskien luonteeseen, laajuuteen ja monimutkaisuuteen nähden.

B.8.2 Muut hallintojärjestelmään liittyvät olennaiset tiedot

Muut hallintojärjestelmää koskevat olennaiset tiedot on esitetty aiemmissa osioissa.

C. Riskiprofiili

LähiTapiola-ryhmän riskiprofiili muodostuu olennaisilta osin vakuutusriskeistä, markkinariskeistä, luottoriskeistä, likviditeettiriskeistä, operatiivisista riskeistä ja muista olennaisista riskeistä. Muiksi olennaisiksi riskeiksi on tunnistettu toimintaympäristön riskit ja strategiset riskit. Tässä luvussa käsitellään jokaisen edellä mainitun riskiluokan määrälliset ja laadulliset tiedot.

Solvensi II vakavaraisuuspääomavaatimukset riskikategorioittain

LähiTapiola-ryhmän riskiprofiilista saa hyvän yleiskatsauksen tarkastelemalla sen muodostavien riskikategorioiden euromääräisiä suuruuksia.

Seuraavassa taulukossa esitetään kooste eri riskikategorioiden Solvenssi II -vakavaraisuussäätelyn mukaisesta pääomavaateesta.

Ryhmän vakavaraisuuspääomavaatimus (SCR) kasvoi vuoden aikana 159,3 milj. € ja oli näin ollen 31.12.2023 tilanteessa 1 916,0 milj. €. Pääosin vakavaraisuuspääomavaatimuksen kasvu johtui markkinariskin, etenkin osakeriskin, kasvusta. Vakavaraisuuspääomavaatimusta ja vähimmäispääomavaatimusta käsitellään tarkemmin tämän dokumentin osassa E.2 *Vakavaraisuuspääomavaatimus ja vähimmäispääomavaatimus*.

Likviditeettiriskeä ei esitetä oheisessa taulukossa, sillä kyseiselle riskikategorialle ei ole erikseen määritetty muiden riskiluokkien tapaan riskipääomaa. Likviditeettiriskeissä yhtiön tulevat kassavirrat eivät riitä kattamaan odotettuja rahatarpeita tai yhtiö ei tarvittaessa pysty muuttamaan sijoituksiaan tai muuta omaisuuttaan käteiseksi ilman

taloudellisia tappioita. Lisää aiheesta tämän dokumentin osiossa C.4. *Likviditeettiriske*.

Seuraavissa osioissa perehdytään yksittäisten riskiluokkien yksityiskohtaisempaan riskikohtaiseen riskienhallintaan, jonka avulla riskit tunnistetaan, niihin varaudutaan ja niitä pyritään aktiivisesti ehkäisemään.

Solvensi II vakavaraisuuspääomavaatimus riskikategorioittain 2022-2023, milj. €

	2022	2023
Vakuutusriski	618	683
Vahinkovakuutusriski	252	288
Henkivakuutusriski	225	246
Sairausvakuutusriski	141	149
Markkinariski	1 623	1 850
Korkoriski	155	123
Osakeriski	597	888
Kiinteistöriski	601	582
Korkomarginaaliriski	412	359
Valuuttariskiriski	274	345
Keskittymäriskiriski	0	84
Markkinariskin hajautushyötyriski	- 417	- 531
Luotto-/vastapuoliriski	55	64
BSCR:n hajautushyöty	- 464	- 516
Perusvakavaraisuuspääomavaatimus (BSCR)	1 832	2 082
Vastuuvelan ja verovelan vaimennusvaikutus	- 430	- 450
Operatiivinen riski	51	56
Konsolidointimenetelmällä laskettu SCR	1 453	1 688
Hajauttamaton SCR	1 677	1 887
Hajautushyöty	- 224	- 200
Muiden yhtiöiden pääomavaatimus	304	228
Ryhmän vakavaraisuuspääomavaatimus	1 757	1 916

C.1 Vakuutusriski

Vakuutusriskillä tarkoitetaan yleisesti vakuutustuotteiden hinnoittelusta ja vastuuvelan suuruuden määrittämisen epävarmuudesta aiheutuvaa tappioriskiä, joka realisoituu toteutuvien korvauskulujen poiketessa alun perin arvioituista velvoitteista.

Vahinkovakuutusriski

Vahinkovakuutustoiminnassa merkittävimmät vakuutusriskit liittyvät vakuutustuotteiden hinnoitteluun, riskienvalintaan, inflaatioon, korkotason vaihteluun, kuolleisuudessa tapahtuviin muutoksiin, ammattitaitteihin ja jälleenvakuutussuojiiin.

Hinnoitteluriskillä tarkoitetaan sitä, että vakuutusmaksut eivät riitä kattamaan vakuutussopimuksista aiheutuvia korvaussuorituksia ja toimintakuluja. Tärkeimmät hinnoitteluriskit liittyvät riskimaksujen riittävyyteen sekä kannattavuuden ja vahinkojen huomioon ottamiseen vakuutusten hinnoittelussa ja merkintäpolitiikassa.

Vastuuvelan riittävyysriskillä tarkoitetaan sitä, että vastuuvelkaan varattu määrä ei riitä varausvuoden jälkeen maksettavaksi tulevien korvausten suorittamiseen. Riskin alariskkejä ovat mm. inflaatoriski, korkoriski, pitkäikäisyysriski ja ammattitautiriski.

Inflaatoriskiä sisältyy esimerkiksi henkilövahinkojen sairaanhoitoon ja kuntoutukseen liittyviin kassavirralltaan pitkäkestoisiin korvauksiin. Riski toteutuu, mikäli maksettavien korvausten taso nousee inflaation takia korkeammaksi kuin hinnoittelussa ja korvausvastuun laskennassa on oletettu.

Korkoriski ja pitkäikäisyysriski koskevat lähinnä liikenne- ja työtaturmavakuutuksen pitkäkestoisia eläkemuoioisia korvausvastuita. Vastuita laskettaessa kassavirrat diskontataan laskuperustekorolla. Korkoriski toteutuu, mikäli tulevaisuudessa ei saada vähintään laskuperustekorona muikaista tuottoa vastuita kattavalle omaisuudelle. Pitkäikäisyysriskillä tarkoitetaan korvausvastuun määrittämiseen liittyvän tulevan kuolevuuskehityksen arvioinnin

epävarmuutta. Riski toteutuu, mikäli kuolevuus osoittautuu tulevina vuosina oletettua alhaisemmaksi, jolloin eläkkeitä joudutaan maksamaan odotettua pidempään.

Ammattitautiriski koskee ainoastaan työtaturmavakuutusta. Ammattitautilla tarkoitetaan ammattitautilain mukaisesti työsuhteeseen liittyvää terveydellistä haittaa, joka syntyy yleensä pitkäkestoisen altistumisen seurauksena fyysikaalisesta, kemiallisesta tai biologisesta tekijästä ja ilmenee usean vuoden kuluttua itse altistumisesta. Ammattitautiriski toteutuu, mikäli ammattitauteja ilmenee odotettua enemmän, jolloin vakuutusmaksut ja korvausvastuu osoittautuvat riittämättömiksi.

Jälleenvakuutussuojiiin liittyvät riskit koskevat jälleenvakuutuksenantajien luotettavuutta, suojien hankkimisessa noudatettavia hajautusperiaatteita ja suurten yksittäisten riskikohteiden merkinnässä noudatettavia periaatteita, erityisesti koskien jälleenvakuutussuojan varmistamista ennen ensivakuutusriskin merkitsemistä.

Henki- ja sairausvakuutusriski

Henkivakuutustoiminnassa oleellimmat vakuutusriskit liittyvät asiakkaiden mahdollisiin toimenpiteisiin sekä yhteiskunnassa tapahtuviin demografisiin muutoksiin. Esimerkkinä ensimmäisestä on mm. vakuutusmaksujen maksamisen keskeytymisen riski tai merkittävä poikkeaminen sääntämisuunnitelmista. Demografisista tekijöistä taas yhtiölle merkityksellisiä ovat muutokset eliniänodotteissa, kuolleisuutta äkillisesti ja merkittävästi kasvattavat tapahtumat (mm. pandemia) sekä työkyvyttömyys- tai sairaustapausten lisääntyminen.

Vakuutusriskien toteutuessa vaikutus näkyy yhtiölle heikentäen tilikauden liiketulosta. Lisäksi yhtiö joutuu tarkistamaan oletuksensa riskin tulevan kehityksen osalta ja tämä vaikuttaa yhtiön vakavaraisuuteen jo saman tien.

Tilikauden aikana yhtiön vakuutusriskiprofiiliin ei ole tullut olennaisia muutoksia.

Henkiyhtiö raportoi vakuutusriskeistään osana vakavaraisuusraporttejaan.

C.1.1 Vakuutusriskin hallinta ja riskienvähentämistekniikat

Vakuutusten merkintäpolitiikka määrittelee sallitut vakuutusriskit. Hallitus hyväksyy vakuutusliiketoiminnan kannattavuustavoitteet. Hinnoittelustrategia ohjaa riskivastaavaa ja oikeudenmukaista hinnoittelua.

Vakuutusten merkintäpolitiikan ja hinnoittelustrategian mukaisten tavoitteiden toteutumisesta vastaavat yhtiön liiketoimintayksiköt. Vakuutustuotteet hinnoitellaan riskivastaavasti. Hinnoittelua ja vakuutusmaksujen riskivastavuutta seurataan jatkuvasti. Erityisen riskialttiita vakuutusriskejä merkitään joko rajoitetusti tai ne jätetään kokonaan merkitsemättä.

Asiakasriskejä hallitaan mm. asiakasvalintaohjeilla, niiden noudattamisen seurannalla, vahinkorekisterin käytöllä ja vakuutustutkijoiden toiminnalla. Tehokkaalla asiakasvalinnalla on tarkoitus pitää luottotappiot ja korvauskulut tavoitteiden mukaisella tasolla. Pyrittäessä entistä parempaan asiakasvalintaan ja riskivastaavaan hinnoitteluun, yhtiön tärkeänä keinona ovat liiketoimintayksiköiden ylläpitämät merkintä- ja hinnoitteluvaltuudet. Asiakkaiden luotto- ja taustatiedot tarkistetaan ennen asiakasvalintaa. LähiTapiola-ryhmän tutkimusryhmä tutkii, torjuu ja ennaltaehkäisee vakuutustoimintaan kohdistuvaa vakuutusrikollisuutta. Epäselvien vahinkojen selvittely on tärkeä osa tutkimusryhmän toimintaa. Vakavampien tapausten hoito siirretään viranomaisille.

Kirjanpidon vastuuvelan laskuperusteissa määritellään eri vakuutusluokkien vastuuvelan määrätymisperiaatteet. Laskuperusteet ovat määrätymisperiaatteiltaan turvaavat. Vastuuvelan riittävyyttä seurataan vuosittain ja tarvittaessa perusteisiin tehdään tarkistuksia. Vakavaraisuuslaskennassa vastuuvelan arvostaminen eroaa kirjanpidon arvostamisesta, sillä vakavaraisuuslaskennassa vastuuvelan arvostamisessa pyritään markkinaehtoisuuteen.

Vakuutusriskien vähentämisessä jälleenvakuuttaminen on keskeisin tekijä. Jälleenvakuutussuojiiin liittyvää riskiä hallitaan yhtiön hallituksen vahvistamien

jälleenvakuutusohjelman ja jälleenvakuutusosuojien hankintaohjeen avulla. LähiTapiola-ryhmän vakuutusyhtiöt jälleenvakuuttavat vakuutusriskejä toisaalta suojatakseen vakavaraisuuspääomaa ja toisaalta taloudellisen tuloksen vaihtelua. Jälleenvakuutusosuojien hankinta perustuu yhtiön riskinottohalukkuuteen sekä riskinsiirron kustannuksiin. Jälleenvakuutus voi kattaa yksittäisiä riskejä tai luonnonkatastrofeista tai inhimillisestä toiminnasta (per tapahtuma) koituvia riskikertymiä, tai molempien kaltaisia riskejä.

Jälleenvakuutusosopimusten omapäätysrajat määritetään vakuutuskannan kokoon ja riskiprofiiliin sopivaksi. Samalla huomioidaan jälleenvakuutuksen kustannus, omalle vastuulle jäävä riski, vakavaraisuusasema ja taloudellinen tilanne.

Vastapuoliriskin rajoittamiseksi jälleenvakuuttajiksi hyväksytään vain luottoluokitukseltaan riittävän vakavaraisia yhtiöitä. Suurin osa jälleenvakuutuksesta on sijoitettu yhtiöihin, joiden luottoluokitus on Standard & Poor'sin mukaan vähintään (A). Liiketoimintamallien muutokset tai uudet tuotteet katselmoidaan aina ja tarvittaessa muutetaan jälleenvakuutusrakennetta. Jälleenvakuutusrakenteessa ei ole kauden aikana tapahtunut suuria muutoksia.

Merkittävimmät jälleenvakuutettavat riskit ovat myrskyt, suuret teollisuusriskit ja henkilöriskit. Vuodelle 2023 LähiTapiola-ryhmä osti katastrofivahinkojen varalle jälleenvakuutusosuja 285 miljoonaa euroa 15 miljoonan euron omavastuulla, joten suoja riittää kattamaan jopa 300 miljoonan euron katastrofivahingot. Suuret omaisuusriskit jälleenvakuutetaan ulkoisesti täyden EML (estimated maximum loss) -arvion mukaisesti suhteellisen, semiautomaattisen ja fakultatiivisten jälleenvakuutusten yhdistelmällä niin, että ryhmän yhtiöille jäävä suurin omavastuu on korkeintaan 6 miljoonaa euroa. Suurimmat henkilöriskit liittyvät lakisääteiseen työtaturma- ja ammattitautivakuutukseen ja liikennevakuuttamiseen, jotka katetaan 75 miljoonan euron asti XL-sopimuksin 5 miljoonan euron omavastuulla. Ulkoisen jälleenvakuutuksen lisäksi ryhmän emoyhtiö Vahinkoyhtiö tarjoaa alueyhtiöille

jälleenvakuutusosuja ulkoisen jälleenvakuutuksen rajan alle jääville isoille vahingoille. Sisäisen jälleenvakuutuksen

omavastuvaihtoehdot ovat välillä 250 000 - 2 000 000 euroa.

Vakuutusriskien merkittävyyttä ja niissä tapahtuvia muutoksia arvioidaan vuositason seurauksella ja analysoimalla yhtiön vakuutuskannan muutoksia mm. riskiliikkeen ja asiakaskäyttäytymisen näkökulmasta. Lisäksi yhtiö seuraa yleisesti Suomessa tapahtuvaa kehitystä mm. kuolleisuuden ja työkyvyttömyyden osalta ja peilaa tätä vasten omia havaintojaan. Osana riskiarviointia otetaan myös kantaa ilmiöihin liittyviin muutostekijöihin ja trendeihin.

Yhtiön toimenpiteet vakuutusriskien vähentämiseksi riippuvat pitkälti yhtiön kulloinkin asettamasta riskinottohalukkuudesta. Päällimmäiset keinot riskitason vähentämiseksi ovat jälleenvakuutuksen kasvattaminen ja vakuutusmaksujen tarkistaminen, joihin kumpaankin otetaan kantaa vuositason ja tarvittaessa useamminkin.

C.1.2 Riskikeskittymät

Keskittymäriski vakuutus toiminnossa liittyy vakuutusmäärältään suuriin yksittäisiin kohteisiin tai alueellisiin vakuutuskohteiden keskittymiin. Keskittymäriskiä hallitaan huolellisella riskinvalinnalla ja riittävällä jälleenvakuutuksella. Suurien riskikeskittymien vaikutuksia minimoidaan säännöllisellä keskittymien tarkastelulla hallituksessa.

LähiTapiola-ryhmän vakuutusyhtiöillä ei raportointikaudella ollut merkittäviä riskikeskittymiä, jotka voisivat vaarantaa ryhmän vakavaraisuus- tai likviditeettiaseman.

C.1.3 Riskiherkkyys

LähiTapiola vahinkovakuutusyhtiöiden vakavaraisuusaseman kehittymistä seuraavan viiden vuoden aikana arvioidaan osana yhtiöiden ORSA-prosessia erilaisissa vaihtoehdoissa skenaarioissa.

Yhtiöiden vakavaraisuusaseman herkkyyttä on tarkasteltu neljässä erilaisessa skenaariossa oleellisten tekijöiden heikketessä:

- yhtiön yhdistetty kulusuhde heikkenee kolme %-yksikköä vuosittain
- ensimmäisenä vuonna osakkeiden arvo laskee 40 % ja kiinteistöjen arvo laskee 20 %
- salkun osakepainoa kasvatetaan 10 % ja joukkovelkakirjalainojen painoa lasketaan 10 %
- sijoitustuotot 0 % vuosittain.

Herkkyysanalyysien tuloksia on esitetty kootusti seuraavassa taulukossa, joka esittää vakavaraisuusaseman muutosta prosenttiyksiköissä viiden vuoden kuluttua.

Vakavaraisuusaseman muutos %-yksiköissä viiden vuoden kuluttua

Yhtiö	Yhdistetty kulusuhde +3% per vuosi	1. vuonna osakkeet -40%, kiinteistöt -20%	Osakepaino +10%, JVK -10%	Sijoitustuotot 0% per vuosi
Lappi	-45 %	-104 %	-37 %	-64 %
Kainuu-Koillismaa	-20 %	-63 %	-38 %	-38 %
Pohjoinen	-32 %	-81 %	-31 %	-42 %
Pohjanmaa	-17 %	-50 %	-29 %	-27 %
Etelä-Pohjanmaa	-38 %	-70 %	-28 %	-39 %
Keski-Suomi	-22 %	-62 %	-38 %	-36 %
Itä	-18 %	-62 %	-40 %	-36 %
Savo	-27 %	-68 %	-35 %	-36 %
Savo-Karjala	-20 %	-70 %	-27 %	-35 %
Kaakkois-Suomi	-15 %	-52 %	-45 %	-30 %
Vellamo	-39 %	-78 %	-29 %	-46 %
Pirkanmaa	-66 %	-88 %	-26 %	-49 %
Länsi-Suomi	-24 %	-68 %	-27 %	-32 %
Varsinais-Suomi	-39 %	-90 %	-20 %	-48 %
Loimi-Häme	-73 %	-77 %	-37 %	-55 %
Etelä	-24 %	-64 %	-20 %	-27 %
Sydästä	-35 %	-74 %	-36 %	-42 %
Lusimaa	-30 %	-71 %	-28 %	-39 %
Pääkaupunkiseutu	-44 %	-72 %	-29 %	-47 %
Vahinkoyhtiö	-7 %	-71 %	-85 %	-33 %

Taulukosta havaitaan, että vakavaraisuusasema reagoi eniten sijoitusomaisuuden arvon merkittäviin muutoksiin. Lisäksi nähdään, että vakuutus- ja sijoitusliiketoiminnan kannattavuudella on olennainen merkitys vakavaraisuusaseman kehittymisessä. Yhtiöiden vakavaraisuusasema pysyy silti vahvana ja selvästi yli viranomaisvaateen vakavaraisuussuhteen heikkenemisestä huolimatta.

LähiTapiola Henkiyhtiö arvioi osana vakavaraisuusarviota yksittäisten stressien vaikutusta vakavaraisuuteen. Stressit ja niiden tasot valitaan strategisesti tärkeiltä alueilta, joita on tunnistettu etenkin markkinariskin osalta. Nämä esitetaan alla olevassa taulukossa. Henkiyhtiön kannalta haasteellisimpia ovat finanssikriisin kaltaiset markkinaromahdukset sekä markkinariskishokin toteutuminen.

LähiTapiola Henkiyhtiön herkkyyсарviot vakavaraisuus- aseman muutoksena

Stressi	Vakavaraisuusaste
	%-yksikköä
Finanssikriisi 2008	-150 %
Solvensi II-markkinariski	-129 %
Korot +1%	25 %
Korot -1%	-40 %
UFR poistuu	-1 %
Osakkeet -20%	-14 %
Kiinteistöt -20%	-15 %
Valuutta -10%	-3 %
Liikekulut +20%	-6 %
Asiakaspöistuma +25%	10 %
Vahinkosuhteet +10%	-31 %
Volatiliteettikorjauksen poisto	-7 %
Last Liquid Point siirto 30 vuoteen	-3 %

C.1.4 Vakavaraisuuspääomavaatimus

LähiTapiola-ryhmän vakuutusriskit

LähiTapiola-ryhmän vakuutusriskin pääomavaade kasvoi raportointikaudella kokonaisuudessaan hieman edellisvuotta korkeammaksi. Vahinkovakuutusriskin pääomavaade 288,4 miljoonaa euroa (251,8 milj. euroa), henkivakuutusriksin pääomavaade 245,9 miljoonaa euroa (225,5 milj. euroa) ja sairausvakuutusriksin pääomavaade 148,7 miljoonaa euroa (140,7 milj. euroa). Pääomavaateen kasvuun on vaikuttanut jäljempänä esitetyt muutokset LähiTapiola Vahinkoyhtiön ja alueyhtiöiden sekä Henkiyhtiön pääomavaateissa, jonka lisäksi Suomen Vahinkovakuutus Oy:n liittyminen osaksi ryhmää on kasvattanut pääomavaadetta.

Ryhmän vakavaraisuuspääomavaateen laskennan perusteita käsitellään tarkemmin osuudessa E.2.1.1 *LähiTapiola-ryhmän vakavaraisuuspääomavaatimus (SCR)*

LähiTapiola Vahinkoyhtiön ja alueyhtiöiden vakuutusriskit

LähiTapiola Vahinkoyhtiön ja alueyhtiöiden vakuutusriskien pääomavaatimukset 31.12.2023 ja muutokset edelliseen vuoteen on esitetty seuraavan sivun taulukossa.

Pääomavaatimuksiltaan suurimmat vakuutusriskit ovat vahinko- ja sairausvakuutusriskien vakuutusmaksu- ja vastuuvetka-riskit. Osalla alueyhtiöistä jälleenvakuutuksen omapidätysrajojen nostot kasvattivat vahinko- ja sairausvakuutusriskien pääomavaatimusta edellisestä vuodesta. Vahinkoyhtiöllä vahinkovakuutusriskin pääomavaatimus kasvoi erityisesti katastrofiriskin kasvaessa suurimman riskialtistuman muuttumisen myötä.

LähiTapiola Henkiyhtiön vakuutusriskit

LähiTapiola Henkiyhtiölle ei muodostu vahinkovakuutusriskiä, vaan vakuutustoimintaan liittyvä riski muodostuu henki- ja sairausvakuutusriskeistä. Henkivakuutusriskin vakavaraisuuspääomavaatimus 228,3 M€ (213,8 M€) ja sairausvakuutusriskin pääomavaade 40,5 M€ (36,1 M€) kasvoivat vuoden 2023 aikana. Pääomavaatimukset kasvoivat pääosin liikekuluoletusten ja massaraukeamisriskin oletusten päivittymisen seurauksena.

Yhtiökohtaiset vakuutusmaksutulot sekä vakuutustekniset vastuuvetlat esitetään liitteiden vähimmäispääomavaatimusraportissa (S.28.01.01) ja vakuutusriskien suuruudet suhteessa muihin riskeihin liitteen vakavaraisuuspääomavaatimusraporteissa (S.25.01.01).

LähiTapiola vahinkovakuutusyhtiöiden vakuutusriskin pääomavaatimukset ja niiden muutokset (milj. euroa)

Yhtiö	Vakuutusriski: Henki			Vakuutusriski: Vahinko			Vakuutusriski: Sairaus		
	31.12.2023	31.12.2022	Muutos	31.12.2023	31.12.2022	Muutos	31.12.2023	31.12.2022	Muutos
Lappi	1,2	1,1	0,0	7,6	7,0	0,6	1,6	1,5	0,1
Kainuu-Koillismaa	1,0	1,0	0,0	4,8	4,3	0,5	1,3	1,1	0,2
Pohjoinen	3,2	3,0	0,2	17,8	15,5	2,2	4,5	3,6	0,8
Pohjanmaa	0,9	0,9	0,0	11,9	10,8	1,2	2,2	1,9	0,3
Etelä-Pohjanmaa	2,1	2,0	0,1	13,5	12,9	0,6	2,1	2,1	0,1
Keski-Suomi	1,3	1,3	0,0	10,2	9,8	0,4	2,2	2,1	0,1
Itä	1,7	1,7	0,0	9,5	9,1	0,5	1,9	1,8	0,2
Savo	1,0	1,1	0,0	8,8	8,4	0,5	1,9	1,8	0,1
Savo-Karjala	1,1	1,1	0,0	7,7	7,2	0,5	1,5	1,4	0,0
Kaakkois-Suomi	1,1	1,1	0,0	7,2	6,9	0,3	1,3	1,3	0,1
Vellamo	2,8	2,7	0,2	16,8	15,3	1,6	3,2	3,0	0,2
Pirkanmaa	1,4	1,4	0,0	15,6	14,1	1,4	2,9	2,6	0,3
Länsi-Suomi	2,3	2,2	0,1	16,7	14,6	2,1	3,5	3,0	0,5
Varsinais-Suomi	1,9	2,0	-0,1	13,7	12,6	1,0	3,5	3,3	0,2
Loimi-Häme	1,3	1,2	0,1	10,1	9,5	0,6	2,2	2,1	0,1
Etelä	1,4	1,2	0,2	8,3	8,4	-0,1	1,6	1,5	0,1
Sydkusten	0,2	0,2	0,0	3,6	3,3	0,2	1,0	0,9	0,0
Uusimaa	1,4	1,4	0,1	12,1	10,9	1,2	2,2	2,0	0,3
Pääkaupunkiseutu	2,7	2,6	0,1	23,8	21,7	2,1	6,0	5,6	0,4
Vahinkoyhtiö	3,9	4,1	-0,3	101,9	88,5	13,4	101,6	100,1	1,5

C.2 Markkinariski

Markkinariskeilla tarkoitetaan varojen ja velkojen markkinaehtoisten arvojen muutoksia, jotka johtuvat taloudellisten muuttujien, kuten osakkeiden, kiinteistöjen hintojen, korkojen tai valuuttakurssien arvojen muutoksista. Markkinariskeiksi luetaan korko-, osake-, kiinteistö-, valuutta-, korkomarginaali- ja keskittymäriskit. Markkinariskien hallinta on olennainen osa vakuutusyhtiön toimintaa, sillä vakuutusyhtiön on sijoitettava varansa tuottavasti ja turvavasti, jotta se kykenee kattamaan veloitteensa vakuutuksenottajaa kohtaan.

C.2.1 Markkinariskien hallinta ja riskienvähentämistekniikat

LähiTapiola-ryhmässä kunkin vakuutusyhtiön hallitus päättää markkinariskienotosta huomioiden yhtiön strategiset tavoitteet, riskinottohalukkuuden, vakavaraisuusaseman, vastuuvelan luonteen sekä taloudellisen toimintaympäristön. Hallitus määrittelee sijoitustoiminnan tavoitteet ja riskienoton rajat sekä vastaa sijoitustoiminnan, riskienhallinnan ja taseenhallinnan järjestämisestä. Osa toiminnoista tuotetaan ryhmässä keskitettyinä palveluina ja yhtiöt ovat tältä osin ulkoistaneet nämä toiminnot.

Hallituksen päättämä strateginen allokaatio vaihteluvälineen, markkinariskienoton kokonais- ja riskiluokakohtaiset rajoitteet sekä muut sijoitussuunnitelmaan kirjatut rajoitteet määrittelevät yhtiön markkinariskienoton tason sekä varmistavat sijoitusomaisuuden riittävän hajautuksen, laadun ja likviditeetin.

Ryhmän vahinkoyhtiöiden välisessä yhteisvastuusopimuksessa määritelty vakavaraisuuden liikennevaloseuranta on keskeinen yhtiön markkinariskien ja vakavaraisuuden hallinnan työkalu. Liikennevalokehikossa Solvenssi II-vakavaraisuus on jaettu vakavaraisuusvyöhykkeisiin, joille on määritelty johdon toimenpiteet, joilla varmistetaan vakavaraisuuden säilyminen ryhmän ja yhtiöiden tavoitteiden mukaisella tasolla.

Markkinariskien mittaaminen ja seuranta perustuu Solvenssi II-vakavaraisuuslaskennan viranomaismalliin ja edellä kuvattuun vakavaraisuuden liikennevaloseurantaan sekä jatkuva-aikaiseen limiittiseurantaan, stressitesteihin ja muihin markkinakäytäntöjen mukaisiin riskimittareihin. Vuosineljänneksittäin toteutettavassa skenaarioanalyysissä arvioidaan eri tyyppisten taloudellisten skenaarioiden vaikutus yhtiöiden vakavaraisuuteen.

Markkinariskien keskeinen riskienvähentämismenetelmä on sijoitusten strategisen allokaation muuttaminen vähäriskisemmäksi. Varainhoitaja voi strategisen allokaation vaihteluvälien puitteissa siirtyä vähäriskisempään taktiseen allokaatioon, mikäli näkee tämän perustelluksi. Vahinkoyhtiö ja Henkiyhtiö käyttävät lisäksi johdannaissopimuksia markkinariskien suojaamiseen.

Ryhmän taseenhallintakomitea valvoo ryhmän ja siihen kuuluvien yhtiöiden tase- ja markkinariskejä sekä antaa yhtiöille näitä koskevia suosituksia sekä vastaa pääomien allokoinnista ja tehokkaasta käytöstä ryhmässä.

Ryhmän sijoitustoiminnan johtoryhmä vastaa ryhmän sijoitustoiminnan operatiivisesta johtamisesta ja kehittämisestä sekä valvoo, että ryhmään kuuluvien yhtiöiden sijoitustoimintaa toteutetaan ryhmän periaatteiden ja yhtiöiden sijoitussuunnitelmien mukaisesti. Lisäksi sijoitustoiminnan johtoryhmä valvoo ryhmän ja yhtiöiden likviditeetti- ja keskittymäriskejä.

Taseenhallintakomitea ja sijoitustoiminnan johtoryhmä raportoivat LähiTapiola Vahinkoyhtiön ja LähiTapiola Henkiyhtiön hallituksille.

Vahinkoyhtiön ja Henkiyhtiön sijoitustoiminnasta vastaa Vahinkoyhtiön sijoitus- ja taseenhallinta-toiminto. Alueyhtiöiden sijoitustoiminnan operatiivisesta toteuttamisesta vastaa asianomaisen yhtiön sijoitusryhmä.

Ryhmän riskienhallintatoiminto vastaa ryhmä- ja yhtiötasolla sijoitustoiminnan riippumattomasta riskienvalvonnasta, sijoitustoiminnan raportoinnista ja markkinariskien pääomavaateen laskennasta.

Varainhoitajat vastaavat sijoitustoiminnasta ja riskienhallinnasta mandaattiansa mukaisesti.

C.2.2 Riskikeskittymät

Sijoitusten hajauttaminen on yksi LähiTapiola-ryhmään kuuluvien vakuutusyhtiöiden sijoitustoiminnan perusperiaatteista. Sijoitusten strateginen allokaatio yhdessä muiden sijoittamista koskevien rajoitteiden kanssa varmistaa sijoitusten hajautuksen. Liikkeellelaskijakohtaisia keskittymäriskejä hallitaan Solvenssi II-perusteisesti. Keskittymäriskien pääomavaadetta ei voida aktiivisilla toimenpiteillä kasvattaa ilman yhtiön hallituksen hyväksyntää. Pankkivastapuolten käyttöä rajoitetaan ryhmä- ja yhtiötasolla pankkivastapuolittain.

C.2.3 Riskiherkkyys

Yhtiön päättämän sijoitusten strategisen allokaation sopivuutta testataan sijoitussuunnitelman päivityksen yhteydessä vähintään vuosittain tai tarvittaessa. Strategisen allokaation riskitaso ei saa epäsuotuisassakaan tilanteessa olla liian korkea ottaen huomioon yhtiön riskinkantokyvyn. Yhtiön vakavaraisuutta arvioidaan vuosineljänneksittäin tehtävässä skenaarioanalyysissä, joka sisältää arvion eri tyyppisten taloudellisten skenaarioiden vaikutuksesta yhtiön vakavaraisuuteen. Kuukausittainen sijoitus- ja taseraportointi sisältää sijoituksiin ja vastuuvelan korkoriskiin kohdistuvia stressitestejä.

C.2.4 Vakavaraisuuspääomavaatimus

LähiTapiola-ryhmän markkinariskit

Ryhmän markkinariskien otto oli vuoden 2023 aikana hallittua. Markkinariskien pääomavaade oli 1 850 milj. euroa (1 623 milj. euroa) ja oli ryhmän kokonaispääomavaateen selvästi merkittävin riskiluokka. Ryhmän sijoitusomaisuuden riskillisuus kasvoi vuoden 2023 aikana johtuen pääasiassa osakeriskien pääomavaateen kasvusta. Tarkasteluhetkellä ryhmän markkinariskeistä merkittävin oli osakeriski ja

sen pääomavaade oli 888 miljoonaa euroa (597 milj. euroa). Osakeriskin kasvu johtui osakepainon kasvusta, markkinkehityksen vuoksi kasvaneesta osakeriskin symmetrisestä mukautuksesta sekä muutoksista koskien sidosyritysten käsittelyä.

Ryhmän vakavaraisuutta vaarantavia keskittymäriskejä ei tarkastelujaksolla ollut.

Ryhmän markkinariskien pääomavaade

2022-2023 milj. euroa

	2023	2022
Korko	123	155
Osake	888	597
Kiinteistö	582	601
Korkomarginaali	359	412
Keskittymä	84	0
Valuutta	345	274
SCR (Markkinariskit) <i>sis. Hajautushyöty</i>	1 850	1 623

LähiTapiola Vahinkoyhtiön markkinariskit

Vahinkoyhtiön markkinariskien on maltillista sekä viranomaisvaateiden että sisäisten vakavaraisuusvaatimusten näkökulmasta. Markkinariskien pääomavaade oli vuoden 2023 lopussa 643 miljoonaa euroa (584 milj. euroa) ja oli kokonaispääomavaateen selvästi merkittävin riskiluokka.

Yhtiön sijoitusomaisuuden riskillisyyden on kasvanut vuoden 2023 aikana. Markkinariskien pääomavaade suhteessa sijoitusomaisuuteen oli 20 prosenttia (19 %).

Tarkasteluhetkellä yhtiön markkinariskeistä merkittävin oli osakeriski ja sen pääomavaade oli 362 miljoonaa euroa (280 milj. euroa). Osakeriskin pääomavaateen kasvu johtui osakepainon kasvusta, markkinkehityksen vuoksi kasvaneesta osakeriskin symmetrisestä mukautuksesta sekä em. muutoksista koskien osakkuusyritysten määrittelyä. Kiinteistöriskin pääomavaade oli 164 miljoonaa euroa (171 milj. euroa).

Vahinkoyhtiön korkosijoitusten markkina-arvo (ilman yhtiön myöntämiä sijoituslainoja) vuoden 2023 lopussa oli

872 miljoonaa euroa (901 milj. euroa) ja niiden modifioitu duraatio oli 5,1 vuotta (4,6). Vastuuvelan markkina-arvo oli 875 miljoonaa euroa (867 milj. euroa) ja modifioitu duraatio vuotta 11,3 (10,6 vuotta). Taseen korkoriskin pääomavaade oli 30 miljoonaa euroa (37 milj. euroa). Vahinkoyhtiö ei vuoden 2023 aikana käyttänyt korkojohdannaisia taseen korkoriskin suojaamiseen.

Valuuttariskin pääomavaade oli 82 miljoonaa euroa (72 milj. euroa). Osa valuuttariskistä suojattiin valuuttajohdannaisia käyttämällä sijoitussuunnitelman mukaisesti. Korkomarginaaliriskin pääomavaade oli 124 miljoonaa euroa (142 milj. euroa) Yhtiön vakavaraisuutta vaarantavia keskittymäriskejä ei tarkastelujaksolla ollut.

Vahinkoyhtiön markkinariskien pääomavaade ja vakavaraisuus 2022-2023, milj. euroa

	2023	2022
Korko	30	37
Osake	362	280
Kiinteistö	164	171
Korkomarginaali	124	142
Keskittymä	88	81
Valuutta	82	72
SCR (Mkt)	643	584
Sijoitusomaisuus	3 233	3 131
% Sijoitusomaisuudesta	20 %	19 %

LähiTapiola Henkiyhtiön markkinariskit

Henkiyhtiön markkinariskit olivat vuonna 2023 yhtiön vakavaraisuuspääomiin nähden maltillisella tasolla. Markkinariskien pääomavaade oli vuoden 2023 lopussa 558 miljoonaa euroa (540 milj. euroa) ja oli Henkiyhtiöllä kokonaispääomavaateen selvästi merkittävin riskiluokka.

Yhtiön sijoitusomaisuuden riskillisyyden on kasvanut vuoden 2023 aikana. Markkinariskien pääomavaade suhteessa sijoitusomaisuuteen oli 19 prosenttia (17 %).

Osakeriskin pääomavaade oli 249 miljoonaa euroa (200 milj. euroa). Osakeriskin pääomavaadetta kasvattivat osakemerkinnan kehitys, siitä johtunut symmetrisen

mukautuksen kasvu sekä muutoksista koskien sidosyritysten määrittelyä.

Kiinteistöriskin pääomavaade oli 199 miljoonaa euroa (211 milj. euroa).

Henkiyhtiön myöntämien sijoitussidonnaisten vakuutusten osalta yhtiölle syntyy myös vähäisissä määrin markkinariskiä, vaikka näiden vakuutus sopimusten mukaisesti asiakas kantaakin itse suoran markkinariskin. Yhtiölle syntyy markkinariskiä sellaisissa tapauksissa, joissa markkinamuutokset kasvattaisivat yhtiön hoitokustannusastetta.

Henkiyhtiön korkosijoitusten (ilman yhtiön myöntämiä sijoituslainoja) markkina-arvo oli vuoden 2023 lopussa 1 1257 miljoonaa euroa (1 335 milj. euroa) ja niiden modifioitu duraatio oli 6,9 vuotta (5,4 vuotta). Vastuuvelan markkina-arvo oli 1 650 miljoonaa euroa (1 629 milj. euroa) ja modifioitu duraatio 12,4 vuotta (12,8 vuotta). Taseen korkoriskistä aiheutuva pääomavaade oli 65 miljoonaa euroa (86 milj. euroa). Yhtiö käyttää korkojohdannaisia taseen korkoriskin suojaamiseksi.

Korkomarginaaliriskin pääomavaade oli 94 miljoonaa euroa (109 milj. euroa). Korkomarginaaliriskin pääomavaadetta vähensivät riskillisten korkosijoitusten painon pieneeminen yhtiön sijoitussalkussa.

Valuuttariskin pääomavaade oli 83 miljoonaa euroa (66 milj. euroa). Osa valuuttariskistä suojattiin valuuttajohdannaisia käyttäen sijoitussuunnitelman mukaisesti.

Yhtiön vakavaraisuutta vaarantavia keskittymäriskejä ei tarkastelujaksolla ollut.

	2023	2022	Muutos
Korko	65	86	-21
Osake	249	200	50
Kiinteistö	199	211	-12
Korkomarginaali	94	109	-15
Keskittymä	33	26	7
Valuutta	83	66	17
SCR (Mkt)	558	540	17
Sijoitusomaisuus	2 978	3 121	-143
% Sijoitusomaisuudesta	20 %	19 %	2 %

LähiTapiola Alueyhtiöiden markkinariskit

Alueyhtiöiden markkinariskien otto on hallittua. Markkinariskien pääomavaade on kaikilla yhtiöillä kokonaispääomavaateen selvästi merkittävin riskiluokka. Markkinariskien pääomavaade suhteessa sijoitusomaisuuteen vaihteli 15 prosentista (15 %) 29 prosenttiin (27 %).

Tarkasteluhetkellä osakeriski oli yhtiöiden merkittävin markkinariski. Osakeriskin pääomavaade vaihteli yhtiöillä 5 miljoonasta eurosta (4 milj. euroa) 46 miljoonaan euroon (33 milj. euroa). Osakeriskin pääomavaateen mediaani yhtiöillä oli 21 miljoonaa euroa (15 milj. euroa).

Kiinteistöriskin pääomavaade vaihteli yhtiöillä 2 miljoonasta eurosta (2 milj. euroa) 20 miljoonaan euroon (22 milj. euroa). Kiinteistöriskin pääomavaateen mediaani yhtiöillä oli 13 miljoonaa euroa (11 milj. euroa).

Korkomarginaaliriskin pääomavaade vaihteli yhtiöillä 2 miljoonasta eurosta (3 milj. euroa) 16 miljoonaan euroon (19 milj. euroa). Korkomarginaaliriskin mediaani yhtiöillä oli 9 miljoonaa euroa (10 milj. euroa).

Alueyhtiöiden korkosijoitusten modifioitu duraatio vuoden 2023 lopussa vaihteli yhtiöittäin 3,9 vuodesta (3,8) 5,2 vuoteen (4,6) ja vastuuvelan modifioitu duraatio vaihteli 5,7 vuodesta (5,9) 11,8 vuoteen (12,3).

Valuuttariskin pääomavaade vaihteli yhtiöillä 2 miljoonasta eurosta (2 milj. euroa) 20 miljoonaan euroon (15 milj. euroa). Valuuttariskin pääomavaateen mediaani yhtiöillä oli 9 miljoonaa euroa (7 milj. euroa).

Yhtiöiden vakavaraisuutta vaarantavia keskittymäriskejä ei tarkasteluajankohtana ollut.

Alueyhtiöt eivät käytä johdannaispimuksia markkinariskien suojaamiseen.

Alueyhtiöiden Markkinariskien pääomavaade ja vakavaraisuus 2023, milj. euroa

Yhtiö	SCR (Mkt)						SCR (Mkt)	Sijoitusomaisuus	% Sijoitusomaisuudesta
	Korko	Osake	Kiinteistö	Korkomarginaali	Keskittymä	Valuutta			
Etelä	2.0	30.2	15.1	7.8	3.8	15.7	56	194	29 %
Etelä-Pohjanmaa	3.4	23.1	12.7	10.2	6.1	9.6	48	227	21 %
Itä	0.7	25.1	10.6	10.6	4.7	11.1	47	222	21 %
Kaakkois-Suomi	0.1	21.1	7.9	8.2	3.7	9.4	38	177	21 %
Kainuu-Koillismaa	1.2	11.4	4.7	4.7	2.4	5.1	22	105	21 %
Keski-Suomi	0.3	20.2	10.7	8.9	4.4	9.1	40	189	21 %
Lappi	1.3	7.7	5.9	6.0	3.5	3.3	20	124	16 %
Loimi-Häme	0.9	8.3	5.0	7.3	3.4	3.8	21	135	15 %
Länsi-Suomi	3.0	46.3	18.8	12.3	6.5	19.7	81	313	26 %
Pirkanmaa	1.1	15.9	12.8	8.7	4.8	6.9	37	195	19 %
Pohjanmaa	0.4	27.4	12.7	9.0	4.8	11.4	50	205	24 %
Pohjoinen	3.4	37.4	18.8	16.1	7.0	16.5	74	346	21 %
Pääkaupunkiseutu	1.8	21.9	20.1	16.2	8.8	9.0	56	325	17 %
Savo	0.2	17.7	9.5	7.5	3.9	7.8	35	157	22 %
Savo-Karjala	1.2	19.2	7.6	6.2	3.0	8.6	34	140	24 %
Sydäntien	0.2	5.4	1.9	2.3	1.3	2.2	10	48	20 %
Uusimaa	1.7	20.4	12.5	8.8	5.1	8.8	42	191	22 %
Varsinais-Suomi	2.8	22.7	14.4	9.3	5.0	9.6	47	221	21 %
Vellamo	3.5	21.5	15.9	12.1	6.9	9.5	50	256	20 %

C.3 Luottoriski

Luottoriskillä tarkoitetaan luottoriskillisiin velkasijoituksiin kohdistuvaa tappioriskiä, joka johtuu liikkeeseenlaskijoiden luottokelpoisuuden muutoksista, konkurssista tai maksuhäiriöstä. Vastapuoliriskillä tarkoitetaan riskiä, että liiketoimen vastapuoli ei kykene selviytymään velvoitteistaan. Sijoitustoiminnassa vastapuoliriskiä kohdistuu esimerkiksi johdannaissopimuksiin ja pankkisaamisiin. Vakuutusliiketoiminnassa vastapuoliriskiä kohdistuu jälleenvakuuttamiseen ja vakuutusasiakkaisiin.

C.3.1 Luottoriskin hallinta ja riskienvähentämistekniikat

Velkasijoitusten luottoriski

Luottoriskillisten velkasijoitusten luottoriski ilmenee arvopaperin liikkeellelaskijan luottokelpoisuuden muutoksista, maksuhäiriöistä tai konkurssista aiheutuvina sijoituksen markkina-arvon muutoksina. Luottoriskin keskeisiä hallintakeinoja ovat sijoitusten hajautus, vakuusjärjestelyt ja riskin suojaaminen luottoriskijohdannaisilla. LähiTapiola-ryhmässä luottoriskillisten velkasijoitusten hajautus ja tavoiteltava laatu toteutetaan sijoitussuunnitelmassa kuvatuilla sijoitusten strategisella allokaatiolla sekä muilla velkasijoituksiin kohdistuvilla rajoitteilla. Myönnettyjen lainojen osalta voidaan lainanottajalta vaatia vakuudet.

Velkasijoitusten luottoriskiä mitataan ja seurataan Solvenssi II-perusteisesti. Luottoriskin pääomavaade lasketaan markkinariskien korkomarginaaliriski-alaosiossa. LähiTapiola-ryhmän vakuutusyhtiöt kantavat sijoitustoiminnassaan merkittävää luottoriskiä, joka syntyy sijoituksista riskillisiin velkasijoituksiin sekä myönnettyistä lainoista.

Johdannaissopimusten vastapuoliriski

Johdannaisten vastapuoliriskillä tarkoitetaan tilannetta, jossa johdannaissopimuksen vastapuoli ei kykene suoriutumaan velvoitteistaan.

Pörsssinoteerattujen johdannaisten sekä keskusvastapuoliselvitettävien koronvaihtosopimusten vastapuoliriskiä rajoitetaan vakuussopimuksiin ja hallinnoidaan keskusvastapuolen kautta, eikä näihin liity merkittävää vastapuoliriskiä. Muiden OTC-johdannaissopimusten kuin koronvaihtosopimusten vastapuoliriskiä rajoitetaan ISDA-sopimuksen liitteenä solmittavalla CSA-sopimuksella.

Vastapuoliriskiä mitataan ja seurataan Solvenssi II-perusteisesti. Johdannaissopimusten vastapuoliriskin pääomavaade lasketaan vastapuoliriskin alaosiossa.

LähiTapiola-ryhmän vakuutusyhtiöistä Vahinkoyhtiö ja Henkiyhtiö käyttävät johdannaissopimuksia markkinariskien hallintaan.

Pankkisaamisten vastapuoliriski

Pankkitileillä pidettävään käteiseen liittyy riski, että asianomainen pankkivastapuoli ajautuu konkurssiin eikä kykene suoriutumaan velvoitteistaan. LähiTapiola-ryhmässä pankkivastapuolten käyttö on rajoitettu ryhmä- ja yhtiötasolla vastapuolittain. Lisäksi käteisen määrää rajoitetaan strategisen allokaation kautta.

Pankkitileillä pidettävän käteisen vastapuoliriskin pääomavaade lasketaan vastapuoliriskimoduulissa.

Jälleenvakuutusopimusten vastapuoliriski

Jälleenvakuutusopimusten vastapuoliriskiä hallitaan hajauttamalla sopimukset usealle eri vastapuolelle, jolloin yksittäisen tahon vastapuoliriski on rajattu. Jälleenvakuuttajiksi hyväksytään vain luottoluokitukseltaan riittävän vakavaraisia yhtiöitä. Suurin osa jälleenvakuutuksesta on sijoitettu yhtiöihin, joiden luottoluokitus on Standard & Poor'sin mukaan vähintään (A). Vahinko- ja Henkiyhtiö suojaavat osan vakuutusriskeistään ulkoisten

jälleenvakuutusyhtiöiden avulla. Vahinkoyhtiö toimii alueyhtiöiden pääasiallisena jälleenvakuuttajana ja Vahinkoyhtiö myös huolehtii tarvittavan ulkoisen jälleenvakuutuksen järjestämisestä. Alueyhtiöiden vastapuoliriski jälleenvakuuttamisessa koostuu siitä jälleenvakuutusriskistä, joka syntyy Vahinkoyhtiöstä ja Vahinkoyhtiön tarjoaman jälleenvakuutuskapasiteetin ylittävän osan osalta ulkoisten jälleenvakuuttajien vastapuoliriskistä. Henkiyhtiön jälleenvakuutusvolyyymi on vähäistä.

Jälleenvakuutuksella pienennetään vakuutusriskiä, mikä näkyy yhtiöiden vakuutusriskien pääomavaateiden pienentymisenä.

C.3.2 Riskikeskittymät

LähiTapiolan vakuutusyhtiöiden sijoitustoiminnan yksi peruseriaate on sijoitusten hajauttaminen. Strateginen allokaatio yhdessä muiden sijoittamista koskevien rajoitteiden kanssa varmistaa sijoitusten tehokkaan hajautuksen.

Yhtiöillä on merkittävä luottoriskikeskittymä autorahoitusta tarjoavaan LähiTapiola Rahoitukseen, jonka luottoluokitus on BBB (S&P) ja jonka rahoituskanta on hajautunut tuhansiin rahoitussopimuksiin, joiden vakuutena on rahoituksen kohteena oleva auto. LähiTapiola Rahoitus Oy:n oma tase- ja luottoriskien hallinta on oleellisen tärkeää myös ryhmän vakuutusyhtiöisen näkökulmasta.

Yhtiöiden sijoituksissa on merkittävä paino kiinteistöriskillisiin sijoituksiin. Suorat ja välilliset kiinteistösijoitukset sijaitsevat Suomessa.

Vahinkoyhtiöllä ja Henkiyhtiöllä on lisäksi merkittäviä sijoituksia suomalaisiin terveydenhuoltoalan yrityksiin.

C.3.3 Riskiherkkyys

Yhtiöiden strategisen allokaation sopivuutta testataan stressitesteillä sijoitussuunnitelman päivityksen yhteydessä vähintään vuosittain tai tarvittaessa. Strategisen allokaation riskillisyyden ei saa olla liian korkea huomioon ottaen yhtiön riskinkantokyvyn. Yhtiöille toteutetaan neljännesvuosittain skenaarioanalyysi, joka sisältää usean eri tyypin

taloudellisen skenaarion vaikutus yhtiön vakavaraisuuteen. Lisäksi säännöllinen sijoitus- ja taseraportointi sisältää eri tyyppisiä stressitestejä.

C.3.4 Vakavaraisuuspääomavaatimus

Luottoriskin pääomavaade lasketaan markkinariskin korkomarginaaliriski-alaosiossa. Markkinariskit ml. korkomarginaaliriski on käsitelty markkinariskejä koskevassa kappaleessa. Yhtiöiden korkomarginaaliriskin määrä on merkittävä, joskin osakeriskiä ja kiinteistöriskiä pienempi.

Vastapuoliriskin pääomavaade on yhtiöillä vähäinen suhteessa kokonaisriskiin.

LähiTapiola yhtiöiden, vastapuoliriskin pääomavaade, milj. euroa 2023, milj. euroa

Yhtiö	Altistuma											
	Sijoitus-omaisuus			Jälleen-vakuutus			Ensi-vakuutus			Yhteensä		
	2022	2023	muutos	2022	2023	muutos	2022	2023	muutos	2022	2023	muutos
Vahinkoyhtiö	101	80	-21	74	195	121	40	40	0	12	17	4
Henkiyhtiö			0			0			0	8	6	-3
Etelä	2	2	0	19	21	2	8	8	1	2	2	0
Etelä-Pohjanmaa	5	3	-2	26	24	-1	10	10	0	3	3	0
Itä	3	4	1	33	33	0	9	9	1	3	3	0
Kaakkois-Suomi	4	2	-1	19	19	-1	8	8	1	2	2	0
Kainuu-Koillismaa	3	5	1	10	14	4	5	5	1	1	2	0
Keski-Suomi	4	2	-2	32	35	2	9	11	1	3	3	0
Lappi	2	2	0	12	12	1	8	9	1	2	2	0
Loimi-Häme	3	2	-1	20	22	3	9	10	1	2	2	0
Länsi-Suomi	4	5	0	19	21	2	13	14	1	3	3	0
Pirkanmaa	4	5	1	36	49	13	13	14	1	4	5	1
Pohjanmaa	3	5	2	22	22	0	9	10	1	3	3	0
Pohjoinen	6	7	1	24	35	11	16	17	2	3	4	1
Pääkaupunkiseutu	7	6	0	39	50	11	22	23	1	5	6	1
Savo	2	1	0	12	16	4	8	9	1	2	2	0
Savo-Karjala	3	3	1	22	23	1	6	7	1	2	2	0
Sydästä	1	2	0	8	9	1	3	3	0	1	1	0
Uusimaa	3	3	0	13	13	0	11	12	1	2	3	0
Varsinais-Suomi	2	4	2	44	101	58	12	14	1	4	8	4
Vellamo	4	4	0	20	19	-1	15	17	2	3	3	0

C.4 Likviditeettiriski

Likviditeettiriskillä tarkoitetaan riskiä, että yhtiöllä ei ole riittävästi käteistä tai nopeasti käteiseksi muutettavaa varallisuutta täyttääkseen taloudelliset veloitteensa. Likviditeettiriski jaetaan tyypillisesti kahteen osa-alueeseen. Rahoituslikviditeettiriskillä tarkoitetaan riskiä, että yhtiön tulevat ja lähtevät kassavirrat eivät ole ajallisesti tasapainossa. Markkinalikviditeettiriskillä tarkoitetaan riskiä, että yhtiö ei tarvittaessa pysty riittävän nopeasti muuttamaan sijoituksiaan tai muuta omaisuuttaan käteiseksi ilman merkittäviä taloudellisia tappioita. Markkinalikviditeettiriski riippuu sijoitusomaisuuden rakenteesta ja rahoitusmarkkinaympäristöstä.

Keskinäisen vakuutusyhtiön mahdollisuudet hakea rahoitusta markkinoilta ovat rajalliset. Tämä korostaa hyvän likviditeetin hallinnan sekä likviditeettinäkökulmat ennakkoisesti huomioivan sijoitustoiminnan merkitystä. Osaltaan maksuvalmiutta tukevat vahva vakavaraisuus ja omavaraisuus. Pitkällä aikavälillä hyvän maksuvalmiuden edellytys on, että yhtiön liiketoiminta on terveellä ja kestäväällä pohjalla. Vahinkovakuutusliiketoiminnassa yllättävä ja merkittävä likviditeetin tarve on epätodennäköinen, koska liikelajien ja suurten korvausmaksujen ajankohdat tiedetään tyypillisesti viikkoja etukäteen. Henkiyhtiön likviditeetin hallinnassa on huomioitava vakuutusomaisuuden takaisinostomahdollisuus, joka voi aiheuttaa merkittäviä likviditeettitarpeita esimerkiksi markkinahäiriötilanteissa.

C.4.1 Likviditeettiriskin hallinta ja riskienvähentämistekniikat

LähiTapiola-ryhmässä likviditeetin hallinta jaetaan lyhyeen ja pitkään aikaväliin.

Lyhyen aikavälin likviditeetin hallinnalla tarkoitetaan alle vuoden aikahorisonttia. Tavoitteena on varmistaa, että yhtiöllä on riittävä määrä käteistä kattamaan välittömät rahatarpeet. Lyhyen aikavälin likviditeetin hallinta perustuu säännöllisesti tehtävään arvioon sijoitusomaisuuden

likviditeetistä sekä ennusteisiin tulevista kassavirroista, joiden perusteella yhtiöt voivat ennakoida ja toteuttaa maksuvalmiuden edellyttämät toimenpiteet suunnitelmallisesti ja tehokkaasti.

Pitkän aikavälin likviditeetin hallinta on osa sijoitussuunnitelua, joka toteutetaan vähintään vuosittain tai tarvittaessa. Riittävän likviditeetin varmistaminen pitkällä aikavälillä on yksi keskeinen strategisen allokaation muodostamista ohjaava tekijä. Yhtiön sijoitussuunnitelma sisältää arvion pitkän aikavälin likviditeetistä huomioon ottaen vakuutusvastuut ja muut sitoumukset.

Henkiyhtiön likviditeettiriskin hallinnassa arvioidaan säännöllisesti mahdollisen vakuutusomaisuuden takaisinoston vaikutus yhtiön likviditeettiin.

Likviditeettiriskille ei Solvenssi II-vakavaraisuuskehikossa lasketa pääomavaadetta.

Ryhmään kuuluvien vakuutusyhtiöiden maksuvalmius säilyi vuoden 2023 aikana hyvällä tasolla ja on niin ikään hyvällä tasolla vuoteen 2024 lähdeittäessä.

C.4.2 Riskikeskittymät

Ryhmän vakuutusyhtiöt ovat antaneet merkittäviä sijoitusomaisuuksia, joista merkittävin on autorahoitusta tarjoavalle LähiTapiola Rahoitus Oy:lle annettu sitoumus. Sitoumukset huomioidaan yhtiöiden likviditeetin hallinnassa.

C.4.3 Riskiherkkyys

Ryhmän vakuutusyhtiöiden sijoitussuunnitelmat sisältävät arvion koskien yhtiöiden pitkän aikavälin likviditeettiä. Vuotta 2024 koskevan arvion tulosten perusteella yhtiöiden likviditeetti pitkällä aikavälillä on riittävällä.

Henkiyhtiön likviditeetti kestää merkittävän vakuutusomaisuuden takaisinoston.

C.4.4 Tuleviin vakuutusmaksuihin sisältyvä odotettavissa olevan voiton kokonaismäärä (EPIFP)

Oheisessa taulukossa on esitetty tuleviin vakuutusmaksuihin sisältyvän odotettavissa olevan voiton kokonaismäärä yhtiöittäin. Luvut raportoidaan myös raportilla S.23.01.01 tämän kertomuksen liitetiedoissa.

Yhtiö	EPIFP yhteensä (t€)
Vahinkoyhtiö	26 978
Henkiyhtiö	295 547
Etelä	959
Etelä-Pohjanmaa	707
Itä	968
Kaakkois-Suomi	1 498
Kainuu-Koillismaa	404
Keski-Suomi	1 465
Länsi-Suomi	1 516
Lappi	670
Loimi-Häme	1 189
Pirkanmaa	2 365
Pääkaupunkiseutu	2 392
Österbotten	1 502
Pohjoinen	1 868
Savo	924
Savo-Karjala	947
Sydäntien	460
Uusimaa	780
Varsinais-Suomi	1 807
Vellamo	1 043

C.5 Operatiivinen riski

Operatiivisilla riskeillä tarkoitetaan tappionvaaraa, joka aiheutuu riittämättömistä tai epäonnistuneista sisäisistä prosesseista, henkilöstöstä, järjestelmistä ja ulkoisista tekijöistä. Juridiset / oikeudelliset riskit ja tapahtuma- / vahinkoriskit sisältyvät operatiivisiin riskeihin. LähiTapiola-ryhmässä myös toiminnan suunnittelun riskit käsitetään osaksi operatiivisia riskejä. Näillä riskeillä tarkoitetaan vuosisuunnittelun valintoihin, tavoiteasetantaan ja liiketoiminnan muutostilanteisiin sisältyviä riskejä.

Operatiivisten riskien hallinnan lähtökohtana on pyrkiä ehkäisemään riskien toteutumista ja minimoimaan riskeistä aiheutuvia vahinkoja. Operatiiviset riskit mitoitetaan siten, etteivät ne vaaranna yhtiön toimintaa tai taloudellista vakautta. Operatiivisten riskien riskinottohalukkuus määritellään hallitusten vuosittain käsittelemässä ja hyväksymässä yhtiön riskienhallintasuunnitelmassa. Operatiiviset riskit vaikuttavat osaltaan vakavaraisuuspääomavaatimuksen (SCR) laskentaan. Laskennassa hyödynnetään viranomaisien määrittelemiä laskentakaavoja (standardimenetelmä).

Operatiivisten riskien hallinnan toteuttamisen ja valvonnan vastuut noudattavat LähiTapiola-ryhmän riskienhallintapolitiikassa kuvattua kolmen puolustuslinjan vastuita. Tämän lisäksi turvallisuus-, tietoturva- ja tietosuojapolitiikoissa ja useissa LähiTapiola-ryhmän riskienhallintapolitiikan alaisissa esim. vakuuttamiseen, sijoittamiseen, hallintojärjestelmään, ICT:hen ja talouteen liittyvissä toimintaperiaatteissa on määritelty operatiivisiin riskeihin liittyviä erillisiä vastuita ja velvollisuuksia.

Operatiivinen johto arvioi säännöllisesti operatiivisten riskien tasoa ja niiden hallintakeinoja sekä raportoi niistä yhtiöiden hallituksille. Hallitukset määrittelevät ne rajat, joiden puitteissa operatiivisia riskejä voidaan ottaa ja reagoivat tarpeen mukaan todettuihin poikkeamiin.

C.5.1 Operatiivisen riskin hallinta ja riskinvähentämistekniikat

Operatiivisten riskien hallinnan keskeisimmät osa-alueet ovat riskien kattava tunnistaminen, arviointi ja raportointi eri organisaatioissa ja eri riskialueilla sekä toiminnan

laadun ja oikeellisuuden varmistaminen valvonta- ja kontrollitoimenpiteillä.

Operatiiviset riskit kartoitetaan määrämuotoisella riskien kartoitusmenettelyllä vuosittain osana vuosisuunnittelu-prosessia ja aina riskitilanteen olennaisesti muuttuessa. Kartoituksissa tunnistetut riskienhallintatoimenpiteet kytketään osaksi eri liiketoimintayksiköiden vuosisuunnitelmia. Lisäksi jokaisesta hankkeesta, projektista ja merkittävästä liiketoiminnan muutostilanteesta laaditaan aina erillinen riskikartoitus.

Prosesseihin sisältyvien valvonta- eli kontrollitoimenpiteiden avulla varmistetaan toiminnan oikeellisuudesta ja laadusta.

Osana operatiivisten riskien hallintaa kirjataan toteutuneet riskit ja läheltä piti -tapahtumat sekä tarvittavat jatkotoimenpiteet ryhmän riskitapahtumarekisteriin. Toiminnan häiriöiden ja virheiden sekä operatiivisten riskien aiheuttamien tappioiden raportointi viranomaisille toteutetaan asetettujen vaatimusten mukaisesti. Ryhmän riskienhallintapalveluissa laaditaan kvartaaleittain kaikista raportoiduista riskitapahtumista kooste, joka raportoidaan yhtiöiden johdolle.

Toiminnan jatkuvuuden hallinta varmistetaan jatkuvuus- ja valmiussuunnitelmien säännöllisellä arvioinnilla, testauksella ja päivittämisellä. Erityistilanteiden hallinnan tueksi on määritelty ryhmätason toimintamalli ja ohjeistus. Erityistilanteiden hallinnalla tarkoitetaan prosessia, jonka avulla kukin vastuuorganisaatio johtaa erityistilanteen hallintaa, päättää tarvittavista toimenpiteistä, rajoittaa tilanteista syntyvien haitallisten vaikutusten laajenemista sekä tiedottaa ja viestii sisäisesti, asiakkaille, viranomaisille, medialle ja ulkopuolisille yhteistyökumppaneille.

Ryhmän yhtiöt ovat vastuussa toimintansa asianmukaisesta järjestämisestä, niihin kuuluvista velvoitteista ja toiminnan jatkuvuuden hallinnasta myös kaikkien ulkoistettujen toimintojensa osalta.

Operatiivisten riskien hallitsemiseksi on lisäksi erillisiä menettelytapoja ja ohjeistuksia mm.

Operatiivisten riskien alaluokat

Luokka	Määritelmä	Esimerkkejä
Prosessiriskit	Tappionvaara, joka aiheutuu riittämättömistä tai epäonnistuneista sisäisistä prosesseista.	Ohjeistuksen epäselvyys, prosessin toimimattomuus tai tehottomuus, virheet, ulkoistettujen palveluiden häiriöt.
Järjestelmäriskit	Tappionvaara, joka aiheutuu tietojärjestelmistä.	Järjestelmien virheellinen toiminta, tietojärjestelmiin kohdistuvat käyttökatkot ja häiriöt, käyttöoikeushallinnan ongelmat, tietoturvariskit.
Henkilöriskit	Tappionvaara, joka aiheutuu henkilöstöstä tai kohdistuu henkilöstöön.	Ylikuormittuminen, avainhenkilöpoistumat, henkilöihin kohdistuvat uhkaukset ja väkivalta, ammatillinen osaamattomuus.
Juridiset riskit	Riski, joka voi aiheutua ulkoisten tekijöiden, kuten toimintaympäristön muutosten, sekä yhtiön oman toiminnan vaikutuksesta.	Normiston vastainen toiminta, lakisäätöiden velvollisuuksien laiminlyönti, sopimus- tai salassapitorikkomukset, eettisesti arveluttava toiminta.
Tapahtuma- ja vahinkoriskit	Sisäisiä tai ulkoisia riskejä, jotka aiheuttavat taloudellisia tappioita tai uhkaavat liiketoiminnan jatkuvuutta.	Onnettomuudet, toimiloihin tai irtaimistoon kohdistuvat vahingot, luonnonilmiöt.
Toiminnan suunnittelun riskit	Vuosisuunnittelun valintoihin, tavoiteasetantaan ja liiketoiminnan muutostilanteisiin sisältyviä riskejä	Tavoitteiden epäselvyys tai ristiriitaisuus, kumppanuuksiin ja ulkoistuksiin liittyvät väärinarvioinnit, muutostilanteiden hallinnan taso.

- prosessiriskien hallintaan
- järjestelmäriskien hallintaan
- juridisten riskien hallintaan
- turvallisuusriskien hallintaan
- tietoturva- ja tietosuojariskien hallintaan
- hankkeiden ja projektien riskienhallintaan
- vakuutettavissa olevien riskien hallintaan (oma vakuutusurva).

Ryhmän operatiivinen riski

Tarkasteluvuoden aikana on ryhmässä toteutettu operatiivisten riskien hallintaa hallituksen vahvistaman riskienhallintapolitiikan mukaisesti. Riskienhallinnassa korostui toimintaympäristöstä syntyneet tarpeet varmistaa liiketoiminnan jatkuvuus ja varautua erilaisiin mahdollisiin poikkeus-/kriisitilanteisiin. Vakuutusyhtiöiden operatiiviseen toimintaan vaikuttavien kyberhyökkäysten todennäköisyys sekä vakuutusyhtiöissä että yhtiöiden vakuuttamien kohteiden osalta on kasvanut. Toimintaympäristöstä syntyvien riskien ja vaikutusten hallitsemiseksi jatkettiin LähiTapiolassa liiketoiminnan johtoryhmien sekä erityistilanneryhmien toimintaa. Ryhmien tehtävänä oli muodostaa tilannekuva poikkeustilanteiden riskeistä ja vaikutuksista LähiTapiolalle sekä päättää tarvittavista liiketoiminnallisista linjauksista, toiminnallisista ohjeistuksista ja viestinnän sisällöistä.

Riskienhallinnan toimintamalleja on edelleen kehitetty muun muassa

- täsmentämällä riskienhallinnan toimintaperiaatteita,
- täsmentämällä operatiivisten riskien seuranta- ja raportointiperiaatteita,
- kehittämällä henkilötietojen tietoturvaloukkauksen ilmoitus- ja käsittelyprosesseja,
- täsmentämällä ICT-, kyber- ja hankeriskien hallintaa,

- kehittämällä liiketoiminnan jatkuvuuden ja poikkeustilanteiden hallinnan toimintamalleja sekä kriisiviestintää kriisitilanneharjoitusten avulla,
- panostamalla edelleen tietosuojadirektiivin ja muiden uusien säädösten mukaisten toimintamallien toteuttamiseen,
- panostamalla edelleen rahanpesun ja terrorismin rahoittamisen riskien tunnistamiseen ja hallintaan.

Operatiivisten riskien toimintaperiaatteet on arvioitu ja tarvittavilta osin päivitetty vastaamaan toimintavuoden aikana toteutuneita toimintamalli- ja organisaatiomuutoksia. Vuoden aikana ryhmätason riskienhallintatoiminto jatkoi yhtiökohtaisten kokousten pitämistä ryhmän yhtiöiden kanssa riskienhallinnan laadun varmistamiseksi.

LähiTapiola-ryhmän keskeiset operatiiviset riskit ovat:

- tietojärjestelmäarkkitehtuurin riskit, monimutkainen järjestelmäkokonaisuus,
- kyberuhat tai omien / kumppaneiden ylläpidon uhat sekä niiden seurauksivaikutukset,
- tietosuoja- ja tietoturvariskit,
- uusien järjestelmien pitkäksi venyvät käyttöönottoprosessit,
- prosessien kankeus ja virhealttius, manuaaliset työvaiheet.

Vahinkoyhtiön operatiivinen riski

Tarkasteluvuonna operatiivisten riskien hallinnassa on toimittu edellä esitettyjen ryhmän toimintaperiaatteiden mukaisesti.

Yhtiön keskeiset operatiiviset riskit ovat:

- kehittämisprosessin riskit (ICT-kehittäminen, tuote- ja palvelukehittäminen),

- henkilöstöriskit (saatavuus, pysyvyys, työhyvinvointi, laaja-alainen osaaminen ja osaamisen kohdentaminen),
- lisääntyvä ja nopeasti kehittyvä sääntely ja sen implementointi.

Henkiyhtiön operatiivinen riski

Tarkasteluvuonna operatiivisten riskien hallinnassa on toimittu edellä esitettyjen ryhmän toimintaperiaatteiden mukaisesti.

Yhtiön keskeiset operatiiviset riskit ovat:

- lisääntyvä ja nopeasti kehittyvä sääntely ja sen implementointi,
- ammatillisen osaamisen riskit,
- henkilöresurssien riittävyyden ja käytettävyyden riskit,
- muutostilanteiden hallinnan riskit, kun käynnissä on useita samanaikaisia liiketoiminnan kehityshankkeita.

Alueyhtiöiden operatiivinen riski

Tarkasteluvuonna operatiivisten riskien hallinnassa on toimittu edellä esitettyjen ryhmän toimintaperiaatteiden mukaisesti.

Alueyhtiöiden keskeiset operatiiviset riskit ovat:

- henkilöresurssien riittävyyden ja käytettävyyden riskit,
- tietojärjestelmien uusimiseen tai vaihtoon liittyvät riskit,
- tietosuojariskit,
- ammatillisen osaamisen riskit.

C.5.2 Riskikeskittymät

Operatiivisia keskittymäriskejä hallitaan toiminnan mukaisesti edellä kuvattujen riskienvähentämistekniikoiden avulla

C.5.3 Riskiherkkyys

Operatiivisten riskien hallinta perustuu jatkuvaan toiminnan ohjaukseen ja riskien kartoittamiseen sekä toteutuneiden riskien aktiiviseen seurantaan ja korjaustoimenpiteiden määrittelyyn. Operatiivisten riskien hallinnassa ei suoriteta kvantitatiivisia stressitestejä tai herkkyysanalyysyjä.

C.5.4 Vakavaraisuuspääomavaatimus

LähiTapiola-ryhmän operatiivinen riski

LähiTapiola-ryhmän operatiivisen riskin pääomavaatimus esitetään tämän raportin liitteenä olevassa ryhmän vakavaraisuuspääomavaatimuksen raportointitaulukossa (S.25.01.22).

LähiTapiola Vahinkoyhtiön operatiivinen riski

LähiTapiola Vahinkoyhtiön operatiivisen riskin pääomavaatimus esitetään tämän raportin liitteenä olevassa yhtiön vakavaraisuuspääomavaatimuksen raportointitaulukossa (S.25.01.21).

LähiTapiola Henkiyhtiön operatiivinen riski

LähiTapiola Henkiyhtiön operatiivisen riskin pääomavaatimus on esitetty tämän raportin liitteenä olevassa yhtiön vakavaraisuuspääomavaatimuksen raportointitaulukossa (S.25.01.21).

Alueyhtiöiden operatiivinen riski

Alueyhtiöiden operatiivisen riskin pääomavaatimukset esitetään tämän raportin liitteenä olevissa yhtiöiden

vakavaraisuuspääomavaatimuksien raportointitaulukoissa (S.25.01.21).

C.6 Muut olennaiset riskit

C.6.1 Toimintaympäristön ja strategian riskit

Toimintaympäristöön ja strategiseen tahtotilaan liittyviä riskejä ovat mm. yleisen toimintaympäristön, markkinoiden ja asiakaskäyttäytymisen, kilpailun luonteen ja kilpailijoiden, omien strategisten valintojen ja yhtiöryhmänä toimimisen ja ryhmäsijoitusten riskit.

Toimintaympäristöön ja strategiseen tahtotilaan liittyvät riskit kartoitetaan ja niiden merkittävyys arvioidaan vuosittain vuosisuunnitteluprosessin yhteydessä. Menettelynä on ohjeistettu itsearviointi. Tunnistettujen riskien vähentämiseksi ja pienentämiseksi sekä mahdollisuuksien hyödyntämiseksi vastuulliset tahot suunnittelevat ja toteuttavat riskienhallintatoimenpiteitä, jotka toteutetaan osana eri organisaatioiden vuosisuunnitelmia. Oleellinen osa strategisten riskien hallintaa on strategisten kehityshankkeiden yhteydessä toteutettava riskienhallintatyöskentely. Riskitilannetta käsitellään säännöllisesti hankkeiden ohjausryhmissä.

LähiTapiola-ryhmän keskeiset toimintaympäristöä ja strategiaa koskevat riskit ovat:

- geopolittiset konfliktit ja muu epävakaus (esim. Ukrainan sota, Israelin-Palestiinan konflikti, USAn vaalit) ja niiden seurannaisvaikutukset liiketoimintaan,
- makrotaloudellinen kehitys (esim. inflaatio, stagflaatio, keskuspankkien toiminnan vaikutukset) ja sen seurannaisvaikutukset liiketoimintaan,
- kilpailijoiden toiminta ja osittainen etumatka mm. digitalisoitumisessa ja tehokkuudessa,
- sääntelyn lisääntyminen ja sen vaikutukset liiketoimintaan,

- liiketoiminnallisten hyötyjen realisoituminen uusien ICT-järjestelmien ja digitaalisen kyvykkyyden kehittämisestä,
- kyvykkyydet ja muutoshallinta strategian ja strategisten hankkeiden priorisoinnissa, päätöksenteossa ja hallinnassa,
- teknologisen uudistumisen hidat muutosvauhti,
- kyberuhkien ja omien tai kumppaneiden järjestelmien ylläpidon uhkien kasvu sekä niiden vaikutukset liiketoiminnan jatkuvuuteen,
- ennakointi- ja reagointikyky toimintaympäristön muutoksiin (asiakaskäyttäytyminen, digitalisaatio, toimialamurros).

Yhtiöiden toimintaympäristöön ja strategiaan liittyvissä riskeissä korostuu kilpailijoiden toiminnan lisäksi asiakaskäyttäytyminen, digitaalisuus ja lainsäädännön tuomat muutokset sekä omien strategisten valintojen kytkeytyminen toimintaympäristön muutoksiin. Lisäksi on kiinnitettävä erityistä huomiota kestävyysriskeihin, kuten ilmastonmuutoksen tuomiin ilmiöihin, joilla voi olla merkittäviä vaikutuksia liiketoimintaan etenkin pidemmällä aikavälillä.

Vahinko- ja alueyhtiöt

Konkreettisina riskeinä LähiTapiolan vahinkovakuutusyhtiöt ovat tunnistaneet mm. toimialamurroksen, kilpailuympäristön muutokset, strategisten hankkeiden hallinnan, sääntelyn lisääntymisen, kyberuhat ja maineriskit.

LähiTapiola Vahinkoyhtiön harjoittama liiketoiminta kohdistuu yritysasiakkaisiin, minkä vuoksi Suomen kansantaloudella, työllisyysasteella ja palkkakehityksellä on vaikutusta yhtiön toimintaympäristöön. Kilpailuympäristössä tapahtuneet muutokset näkyvät myös hintatasojen laskuna. Toimintaympäristön vaikutuksesta liiketoiminnan vuosittainen volatiliteetti lisääntyy. Uudet kilpailijat ja niiden tapoja toimia kevyellä kustannusrakenteella sekä vahvasti sähköistetyillä palveluilla ovat tuoneet uusia haasteita omaan tuote- ja järjestelmäkehitykseen. Kilpailijoiden lisäksi

meklarikenttään on tullut uusia toimijoita, jotka ovat nostaneet palvelutasoaan.

LähiTapiolan alueyhtiöiden toimintaympäristössä riskeiksi nousevat mm. asiakaspysyvyyteen vaikuttavat muutokset alueellisessa väestörakenteessa ja muuttoliike. Alueyhtiöiden väestörakenteet poikkeavat toistaan, mikä asettaa haasteita asiakkaiden palveluvaatimusten ja -kanavien osalta. Palveluiden digitalisoituminen muuttaa asiakaskäyttäytymistä ja lisää sirpaleasiakkuuksia, jolloin sekä asiakashankinnan että huolenpidon merkitys kasvaa ja oman tuote-/järjestelmäkehityksen merkitys korostuu.

Henkiyhtiö

Konkreettisinä riskeinä LähiTapiola Henkiyhtiö on tunnistanut digitaalisen palvelukyvyn puutteet.

Tietosuojalainsäädäntöön sopeutuminen vaatii etenkin henkivakuutusyhtiöiltä merkittäviä panostuksia ja kehitystyötä on priorisoitu keskeisimpien tietosuojavaatimusten täyttämiseen. Myynnin menettelytapoja koskeva lainsäädäntö vaatii myynnin hallinnon ja työvälineiden kehittämisen ja uudistamisen lisäksi merkittävää jatkuvaa panostamista myyjien osaamisen ylläpitoon. Rahanpesun torjunta vaatii myös jatkuvaa osaamisen ylläpitoa ja monitorointia, koska henkivakuutusyhtiöllä on uusmyynnissä ns. korkean rahanpesuriskin tuotteita. Jatkossa sähköisten palvelukanavien merkitys kasvaa myös henkivakuutustoiminnassa ja on tärkeää kehittää palveluvalmiuksia erilaisissa sähköisissä kanavissa toimimiseen.

Henkiyhtiön myynnistä merkittävä osa liittyy yritysasiakkaiden henkilöstön palkitsemisratkaisuihin, minkä vuoksi koko Suomen kansantaloudella, työllisyysasteella ja palkkakehityksellä on vaikutusta yhtiön toimintaympäristöön.

C.6.1.1 Riskien mittaaminen ja vähentäminen

Toimintaympäristöön ja strategiseen tahtotilaan liittyvät merkittävät riskit kartoitetaan ja niiden toteutumisen todennäköisyys sekä mahdollisen realisoinnin merkittävyys arvioidaan vuosittain vuosisuunnitteluprosessin yhteydessä. Menettelynä on ohjeistettu itsearviointi.

Oleellinen osa strategisten riskien hallintaa on strategisten kehityshankkeiden yhteydessä toteutettava riskienhallintatyöskentely. Ryhmän strategisille hankkeille nimetään ryhmätason omistaja, joka vastaa yhdessä hankejohdon kanssa riskienhallinnan toteuttamisesta. Riskitilannetta käsitellään säännöllisesti hankkeiden ohjausryhmissä.

Tunnistetuttujen riskien vähentämiseksi ja pienentämiseksi sekä mahdollisuuksien hyödyntämiseksi strategiaprosessin vastuulliset tahot suunnittelevat ja toteuttavat riskienhallintatoimenpiteitä, jotka toteutetaan osana organisaatio-osien vuosisuunnitelmia.

C.6.2 Ryhmätason erityisriskit

LähiTapiola-ryhmän toiminnan kannalta keskeisten ja kriittisten osa-alueiden riskit kartoitetaan, arvioidaan ja raportoidaan säännöllisesti. Ryhmän riskienhallintakomitealla ja hankkeiden ohjausryhmillä on keskeinen rooli kartoitusten käsittelyssä ja jatkotoimenpiteiden määrittelyssä.

Ryhmätason riskien hallinta painottuu erityisesti niihin haivattuihin riskialueisiin, joilla on vaikutusta kaikkiin ryhmän yhtiöihin, yhtiöiden lakisääteisten velvoitteiden toteuttamiseen tai asiakasrajapinnassa tapahtuvaan toimintaan. Ryhmän strategisille hankkeille nimetään ryhmätason omistaja, joka vastaa yhdessä hankejohdon kanssa ko. hankkeen riskienhallinnan toteuttamisesta.

Ryhmätason erityisriskialueita ovat mm.:

- ICT-riskit,
- tietoturva-, turvallisuus- ja tietosuojariskit,
- henkilöstöriskit,
- juridiset riskit,
- maineriskit,
- kumppanuusriskit,
- kestävyysriskit,
- yhtiöryhmänä toimimisen riskit.

Vakuutusyhtiöiden lisäksi ryhmään kuuluu mm. neljä varainhoitoyhtiötä (LähiTapiola Varainhoito, LähiTapiola Kiinteistövarainhoito, LähiTapiola Vaihtoehtorahastot ja Seligson & Co), Rahoitusyhtiö, Palveluyhtiö ja ICT-yhtiö. Näihin liittyvistä riskeistä merkittävimpiä ovat operatiiviset riskit ja joko oman tai niille ulkoistetun toiminnan sääntelyn riskit sekä Rahoitusyhtiön luottoriskit.

LähiTapiola-ryhmän strategisia kumppaneita ovat mm. S-Ryhmä ja Elo, joihin liittyy normaaleja kumppanuusriskejä. LähiTapiola-ryhmän vakuutusyhtiöillä on lisäksi merkittäviä strategisia omistuksia osassa kumppaneista kuten S-Pankissa.

C.7 Muut tiedot

Kaikki riskiprofiilia koskevat olennaiset tiedot on käsitelty aiemmissa osiossa

D. Arvostus vakavaraisuus-tarkoituksiin

D.1 Varat

D.1.1 Arvostus vakavaraisuuslaskennassa

Vakavaraisuuslaskennassa varat arvostetaan arvoon, jolla ne ovat vaihdettavissa asiaa tuntevien, liiketoimeen halukkaiden ja toisistaan riippumattomien osapuolten välillä. Lähtökohtana on tilinpäätöksessä sovellettavat käyvät arvot. Sidosyritysten arvosta vähennetään vakavaraisuuslaskennassa aineettomat hyödykkeet mukaan lukien liikearvo.

Varojen markkina-arvot löytyvät liitteinä julkaistuista tase-raportointitaulukoista (S.02.01.02). Luvussa A.3. Sijoitustoiminnan tuloksellisuus on esitetty sijoitusten jakauma, joka kertoo tärkeimpien tase-erien käyvät arvot. Varojen arvostuserot esitetään yhtiöittäin luvussa E osana varojen ja velkojen arvostuserojen kokonaisuutta. Vakavaraisuuslaskennassa sovellettavat arvostusero-erät ovat yhteiset ryhmän kaikille vakuutusyhtiöille.

D.1.1.1 Ryhmän ja tytäryhtiöiden erot

Ryhmän vakuutusyhtiöiden tase-erät arvostetaan vakavaraisuustarkoituksiin pääsääntöisesti samalla tavalla ryhmätasolla ja tytäryhtiöissä. Erot liittyvät ryhmän sidosyritysten käsittelyyn: ryhmän vakavaraisuustarkoituksiin muodostetun taseen lähtökohtana on konsernitilinpäätös, jossa ryhmään kuuluvien sidosyritysten väliset keskinäiset liiketoimet (yhtiöiden väliset saamiset ja velat, tuotot ja kulut, voitonjako, konsernin sisäiset myyntivoitot/-tappiot sekä keskinäinen omistus) on eliminoitu ja sidosyritykset yhdistelty osaksi konsernia. Konsernitilinpäätös muodostetaan noudattaen konsernitilinpäätöksen laatimisperiaatteita, jotka esitetään LähiTapiola Vahinkoyhtiön tilinpäätöksen liitteessä.

Konsernitilinpäätös oikaistaan vakavaraisuustarkoituksiin sijoitusten arvostuseroilla vastaavasti kuin tytäryritykset oikaisevat tilinpäätöksen. Poikkeuksena LähiTapiola Varainhoito -konsernin, LähiTapiola Rahoitus Oy:n ja muiden finanssialan sidosyritysten arvostamiseen sovelletaan ryhmätasolla Euroopan komission asetuksen (2015/35) 335 artiklan 1e)-kohtaa, ja kunkin yrityksen arvo on ryhmän omistuosuuden mukainen määrä alakohtaisten sääntöjen mukaisesti lasketusta yrityksen oman varallisuuden määrästä.

LähiTapiola varainhoitoyhtiöiden ja muiden finanssialan sidosyritysten arvo ryhmän vakavaraisuuslaskennassa edellisen vuoden lopussa (milj. euroa)

	Arvo ryhmän vakavaraisuuslaskennassa	Arvo konsernitilinpäätöksessä	Arvo yhtiöiden vakavaraisuuslaskennassa
LähiTapiola Varainhoito -konserni	46,2	76,1	66,9
LähiTapiola Rahoitus Oy	105,4	108,6	81,9
Noja Holding Oy -konserni	3,6	-1,5	0,7
Yhteensä	151,6	184,7	148,8

D.1.2 Arvostus vakavaraisuuslaskennassa eri omaisuusluokkien osalta

D.1.2.1 Likvidit sijoitukset

Pörssilistatut osakkeet

Osakkeiden markkina-arvoina käytetään markkinainformaatiojärjestelmästä (Bloomberg) saatavia päätöskursseja. Mikäli viimeisintä päätöskurssia ei ole saatavilla, käytetään tätä edellistä päätöskurssia tai vallitsevaa ostonoteerausta. Mikäli markkina-arvoa ei saada markkinainformaatiojärjestelmästä, kysytään hintaa välittäjältä tai muulta markkinaosapuolelta.

Listautumassa olevien yhtiöiden osakkeiden arvostuksessa käytetään listautumisen yhteydessä annetun hintahaarukan keskihintaa tai julkisesta markkinainformaatiojärjestelmästä tai muusta järjestelmästä saatavaa hintaa. Listautumisen toteututtua osakkeet arvostetaan toteutuneeseen hintaan, jonka jälkeen arvostus tapahtuu normaaliin tapaan.

Rahamarkkinavälineet ja muut korkoa tuottavat arvopaperit

Joukkovelkakirjalainat arvostetaan pääsääntöisesti hinnoittelupalvelun tarjoajalta (Markit) saatavien ostonoteerausten mukaisesti. Mikäli kyseisiä noteerauksia ei ole saatavilla, käytetään Bloomberg-markkinatietojärjestelmästä saatavia markkinaosapuolten ostonoteerauksia tai Bloombergin yhdistelmänoteerauksia tai vastapuolelta suoraan saatuja ostonoteerauksia.

Jos *yrityslainalle* ei ole saatavissa luotettavaa ostonoteerausta, arvostetaan se Swap-spot-tuottokäyrällä, johon lisätään laina- tai liikkeellelaskijakohtainen tuottoero. Tuottoerona käytetään lähtökohtaisesti hankintahetken tuottoeroa, joka tarkistetaan kuukausittain.

Mikäli euromääräisille *valtiolainalle* ei ole saatavissa ostonoteerausta, arvostetaan se Saksan valtion tuottokäyrään, johon lisätään valtiokohtainen tuottoero.

Jos *vaihtuvakorkoiselle joukkolainalle* ei ole saatavissa luotettavaa ostonoteerausta, arvostetaan se Swap-spot-tuottokäyrältä, johon lisätään laina- tai liikkeellelaskijakohtainen tuottoero. Tuottoerona käytetään lähtökohtaisesti hankintahetken tuottoeroa, joka tarkistetaan kuukausittain.

Sijoitustodistukset ja valtion velkasitoumukset arvostetaan pankkien välisten talletusmarkkinoiden korkokäyrään. Yritystodistusten ja kuntatodistusten osalta tuottokäyrään lisätään hankintahetken liikkeellelaskijakohtainen tuottoero.

Johdannaiset

Pörssinoteeratuille johdannaisille käytetään markkinainformaatiojärjestelmästä saatavia päätöskursseja. Noteeraamattomat ns. OTC-johdannaiset arvostetaan teoreettisesti käyttäen yleisesti käytössä olevia hinnoittelumalleja ja relevanttia markkinainformaatiota. Arvostuksia voidaan myös kysyä markkinatakaajalta tai markkinaosapuolilta. LähiTapiola Varainhoito määrittelee arvostuksessa käytetyt teoreettiset mallit ja parametrit. Mallit ja parametrit dokumentoidaan.

Noteeratut osake- ja korkojohdannaiset arvostetaan viimeiseen saatavilla olevaan päätöskurssiin. Jos tätä ei voida pitää luotettavana, käytetään vallitsevaa keski-, osto- tai myyntikurssia.

Strukturoidut tuotteet

Strukturoidut tuotteet arvostetaan markkinaosapuolten ilmoittamiin indikatiivisiin arvostustasoihin. Mikäli päivittäistä arvostusta ei ole saatavissa, arvostetaan strukturoidut tuotteet kuten vaihtuva- tai kiinteäkorkoiset joukkolainat.

Rahasto-osuudet

Rahasto-osuudet arvostetaan markkinainformaatiojärjestelmästä saatavaan viimeiseen ostonoteeraukseen. Mikäli noteerausta ei saada tai se ei ole luotettava, voidaan rahasto-osuuden hinta arvioida ao. rahaston vertailuindeksiin perusteella. Käytetyt indeksit ja tuottolaskelmat dokumentoidaan.

Pankkitilit

Pankkitilit arvostetaan nimellisarvoon.

D.1.2.2 Epälikvidit sijoitukset

Kiinteistösijoitukset

Suorat kiinteistösijoitukset, kiinteistöosakkeet ja kiinteistö-pääomasijoitusrahastot arvostetaan käypään arvoon. Arvostuksessa sovelletaan IVS:n (International Valuation Standards) ja hyvän kiinteistöarviointitavan (AKA-kriteerit) mukaisia periaatteita ja vaatimuksia. Arvonmäärityksen tekee Finanssivalvonnan edellyttämällä tavalla ulkopuolinen auktorisoitu kiinteistöarvioitsija.

Asuinkiinteistöjen arvonmäärityksessä käytetään sekä tuottoarvo- että kauppaa-arvo-menetelmiä. Toimitilakohteiden arviointimenetelmänä käytetään ensisijaisesti tuottoarvoon perustuvaa kassavirtamenetelmää. Erikoiskohteet arvioidaan kohteeseen parhaiten soveltuvalla markkinaehtoisella arvostusmenetelmällä.

Valtion asuntolainoin rahoitettujen kiinteistösijoitusten käypänä arvona pidetään aravavuokra-asuntojen ja aravuokratalojen käytöstä, luovutuksesta ja omaksi lunastamiseksi annetun lain (1190/1993) 10 §:n mukaista luovutuskorvausta.

Suorien kiinteistösijoitusten arvonmääritys tehdään vähintään kerran vuodessa, toimitilakohteiden osalta yleensä kaksi kertaa vuodessa. Kiinteistö-pääomasijoitusrahastoissa arvonmääritys tehdään vähintään kaksi kertaa vuodessa riippuen rahastosta.

Sijoituslainat

Epälikvidit sijoituslainat arvostetaan jaksotettuun hankintamenuun oikaistuna mahdollisilla arvonalennuksella. Arvostusmenetelmän soveltuvuutta arvioidaan vuoden 2024 aikana.

Pääomasijoitukset

Pääomasijoitukset sisältävät noteeraamattomia osakkeita ja pääomasijoitusrahastoja, jotka sijoittavat osakkeisiin ja välirahoitusmuotoisiin ja oman pääoman ehtoihin korkosijoituksiin (pääoma- ja mezzaninelainat jne.).

LähiTapiola-ryhmä noudattaa kansainvälisesti yleisesti hyväksytyjä IPEV Valuation Board:n arvostusperiaatteita. Myös pääomasijoitusrahastojen, joissa LähiTapiola-ryhmä on sijoittajana, edellytetään käyttävän ao. arvostusperiaatteita.

Pääomasijoitukset arvostetaan vähintään kaksi kertaa vuodessa pois lukien strategiset sijoitukset, jotka arvostetaan vähintään kerran vuodessa.

Sidosyritykset

Sidosyritykset ja strategiset sijoitukset arvostetaan pääomasijoitusten tapaan, jos sijoitus ei ole pörssinoteerattu pl. ryhmän kokonaan omistamat yritykset, jotka arvostetaan omien varojen kirja-arvoon. Sidosyritysten arvosta vähennetään vakavaraisuuslaskennassa aineettomat hyödykkeet mukaan lukien liikearvo. Suomen Vahinkovakuutus Oy:n arvostus on 70 prosenttia yhtiön vakavaraisuuslaskennassa huomioon otettavista omista varoista (EOF).

Liiketoimintatilien talletukset

Talletukset arvostetaan nimellisarvoon Komission Asetuksen (35/2015) 9 artiklan 4 kohdan suhteellisuusperiaatteen mukaisesti.

D.1.2.3 Muut varat

LähiTapiola-ryhmän vakuutusyhtiöiden muihin varoihin luetaan varallisuus, joka ei ole rahaa, ei merkitä taseessa sijoitukseksi tai ei ole osana vastuuvelan kassavirtalaskelmia. Muihin varoihin kuuluvat:

- aineettomat oikeudet,
- aineelliset käyttöomaisuushyödykkeet,
- saamiset ensivakuutustoiminnasta (siltä osin, kun ei ole osana vastuuvelan kassavirtoja),
- saamiset jälleenvakuuttajilta (siltä osin, kun eivät ole osana vastuuvelan kassavirtoja),
- jälleenvakuutustalletusaamiset,
- muut saamiset, jotka perustuvat saamisen summan ja velallisen osoittavaan asiakirjaan, sekä
- siirtosaamiset, joita ovat ajan kulumisen perusteella syntynyt tulo, jota ei ole vielä saatu rahana tai etukäteen suoritettut menot, joiden osalta ei ole vielä suoritusvelvollisuutta.

Muut varat arvostetaan arvoon, josta ne ovat vaihdettavissa asioita tuntevien, liiketoimeen halukkaiden, toisistaan riippumattomien osapuolten välillä. Muiden erien arvostusten osalta sovelletaan vuosi- ja konsernitilinpäätöksen arvostamisperiaatteita Komission Asetuksen (35/2015) 9 artiklan 4 kohdan suhteellisuusperiaatteen mukaisesti. Aineettomien oikeuksien arvostus on nolla, kun hyödyke ei ole erikseen myytävissä.

D.2 Vakuutustekninen vastuovelka

Vakuutusopimuksista aiheutuvaa vastuuta, joka on velkaa vakuutuksenottajille ja edunsaajille, kutsutaan vakuutustekniseksi vastuuvellaksi. Vakavaraisuuslaskennassa

vastuuvetka vastaa määrää, jonka maksamalla vakuutusyhtiö voisi välittömästi luovuttaa vastuunsa toiselle vakuutusyhtiölle hoidettavaksi ja se lasketaan parhaan arvion ja riskimarginaalin summana. Paras arvio on vastuusiin liittyvien tulevaisuuden kassavirtojen odotettu nykyarvo, jonka laskennassa sovelletaan riskitöntä korkokäyrää. Riskimarginaali varmistaa vastuuvelan riittävyden ja se lasketaan kustannuksena vastuuden hoitamiseen vaadittavasta pääomasta. Menettely eroaa kirjanpidon vastuuvelan laskennasta, joten vastuuvelan suuruuden määrittäminen on keskeinen osa yhtiöiden vakavaraisuuslaskentaa.

Seuraavaksi esitetään kuvaus vastuuvelan arvostuksessa käytetyistä perusteista ja menetelmistä sekä selvitys merkittävimmistä eroista suhteessa kirjanpitoon erikseen LähiTapiola-ryhmän, ryhmän vahinkovakuutusyhtiöiden ja Henkiyhtiön vakavaraisuuslaskennan osalta. Tässä osiossa tarkastellaan vakavaraisuuslaskennan vastuuvellkaa nettona eli huomioiden varojen laskennalliset jälleenvakuutusvaikutukset.

D.2.1 LähiTapiola-ryhmän vakuutustekninen vastuovelka

LähiTapiola-ryhmän vakavaraisuuslaskennassa käytetty vakuutustekninen vastuuvetka muodostuu parhaasta arviosta ja riskimarginaalista. Paras arvio on ryhmän vakuutusyhtiöiden yhteenlaskettu paras arvio vähennettynä ryhmänsisäisillä tulevan jälleenvakuutuksen erillä. Riskimarginaali on ryhmän vakuutusyhtiöiden yhteenlaskettu riskimarginaali. Vakavaraisuuslaskennassa käytetyt saamiset jälleenvakuutusopimuksista on ryhmän vakuutusyhtiöiden kyseisten erien summa vähennettynä ryhmänsisäisillä menevän jälleenvakuutusliikkeen erillä. Ryhmän vakavaraisuuslaskennan vastuuvelan muodostusperiaatteissa ei ole tapahtunut oleellisia muutoksia verrattuna edelliseen raportointikauteen, mutta Suomen Vahinkovakuutus Oy:n myötä laskentaan on tullut yksi yhtiö lisää

D.2.1.1 Vastuuvelan asema 31.12.2023 ja muutos verrattuna edelliseen raportointikauteen

Ryhmän vakuutustekninen vastuuvetka olennaisten vakuutuslajien osalta esitetään seuraavassa taulukossa:

LähiTapiola-ryhmän vastuuvetka vakavaraisuuslaskennassa 31.12.2023 ja muutos edell. kauteen (M€)

	Paras arvio	Riski-marginaali	Yhteensä	Muutos 2023 vs. 2022
Vahinkovakuutus	898,0	189,8	1 087,7	77,4
Työntekijäin tapaturmavakuutus	72,4	24,0	96,4	2,6
Moottoriajoneuvon vastuuvakuutus	265,0	28,7	293,7	46,5
Palo- ja muu omaisuusvahinkovakuutus	179,4	52,9	232,2	26,2
Yleinen vastuuvakuutus	61,8	13,6	75,5	- 0,9
Muu ensivakuutus	271,4	50,9	322,3	39,9
Tuleva jälleenvakuutus	48,0	19,6	67,6	- 37,0
Vahinkovakuutuksen annuiteetit	1 069,5	22,1	1 091,6	39,3
Sairausvakuutuksen annuiteetit	451,4	12,3	463,7	21,3
Muun vahinkovakuutuksen annuiteetit	618,2	9,8	628,0	18,0
Henkivakuutus	4 261,0	133,3	4 394,4	220,9
Ylijäämään oikeuttava vakuutus	1 480,3	92,6	1 572,8	6,3
Indeksi- ja sijoitussidonnainen vakuutus	2 721,6	33,4	2 754,9	201,9
Muu henkivakuutus	59,2	7,4	66,6	12,7
Jälleenvakuuttajan osuus	- 34,8	0	- 34,8	8,0
Vastuuvetka yhteensä (netto)	6 193,8	345,2	6 538,9	345,5

Jälleenvakuuttajien osuudet rinnastetaan tässä laskennallisiin jälleenvakuutusvaikutuksiin

LähiTapiola-ryhmän vakavaraisuuslaskennan mukainen vastuuvetka nettona on raportointikauden päättyessä 6 538,9 miljoonaa euroa ja sen muutos raportointikauden aikana on oheisen taulukon mukaisesti +345,5 miljoonaa euroa. Muutosta on aiheuttanut Suomen Vahinkovakuutus Oy:n huomioiminen ryhmän vastuuvelan laskennassa. Merkittävin muutos vastuuvelan asemassa on kuitenkin aiheutunut henkivakuutuksen vastuuvelan, etenkin indeksi- ja sijoitussidonnaisten vakuutusten, muutoksesta.

D.2.1.2 Arvostuserot suhteessa kirjanpitoon

Ryhmän vastuuvelan arvostamiseen sovelletaan seuraavissa kappaleissa kuvattuja yhtiökohtaisia periaatteita, menetelmiä ja keskeisiä oletuksia.

Volatiliteettikorjattua korkokäyrää vastuuvelan laskennassa käyttävät Henkiyhtiö sekä alueyhtiöistä Loimi-Häme ja

Pääkaupunkiseutu. Vastuuvelan siirtymätoimenpidettä sovelletaan Henkiyhtiön osalta. Toimenpiteiden vaikutukset vastuuelkaan ja vakavaraisuuteen ryhmätasolla esitetään ryhmän pitkäaikaisia takuita koskevien toimenpiteiden ja siirtymätoimenpiteiden vaikutusten raportointitaulukossa (S.22.01.22).

Ryhmän vakavaraisuuslaskennan vastuuelka ja kirjanpidon vastuuelka eroavat toisistaan mm. riskimarginaalin, vastuuelan diskonttaamisessa sovellettavan koron, tasoitumäärän ja vakuutusmaksuvastuun laskennan osalta. Ryhmän vastuuelan arvostamiseen raportointikaudella on vaikuttanut muun muassa korkotason muutokset.

Erot olennaisten vakuutuslajien osalta esitetään seuraavassa taulukossa. Tiettyjen tase-erien luokittelusta aiheutuva vastuuelan määrittelyero on esitetty omana sarakkeenaan. Jäljelle jäävä ero kuvaa oman varallisuuden määrään vaikuttavaa varsinaista vastuuelan arvostuseroa. Suomen Vahinkovakuutus Oy ei ole mukana seuraavassa taulukossa, vaan sen arvostuserot suhteessa kirjanpitoon esitetään omana taulukkonaan vakuutusteknisen vastuuelan ja tasoitumäärän osalta. Tarkemmat tiedot Suomen Vahinkovakuutus Oy:n osalta on luettavissa SVV:n julkistamasta erillisestä Vakavaraisuutta ja taloudellista tilaa koskevasta kertomuksesta.

LähiTapiola-ryhmän vakavaraisuuslaskennan ja kirjanpidon vastuuelan erot 31.12.2023 (M€) *

	Vakavaraisuuslaskennan vastuuelka	Kirjanpidon vastuuelka	Oman varallisuuteen vaikuttava arvostusero	Vastuuvelan määrittelyero
Vahinkovakuutus	1 050,5	1 380,9	- 140,3	- 190,2
Työntekijäin tapaturmavakuutus	96,4	125,1	- 9,9	- 18,8
Moottorijoneuvon vastuuvakuutus	266,0	368,9	- 58,8	- 44,0
Palo- ja muu omaisuusvahinkovakuutus	229,7	289,6	- 53,0	- 6,8
Yleinen vastuuvakuutus	75,5	95,2	- 14,6	- 5,1
Muu ensivakuutus	315,3	453,9	- 26,9	- 111,8
Tuleva jälleenvakuutus	67,6	48,3	23,0	- 3,6
Vahinkovakuutuksen annuiteetit	1 078,5	1 352,0	- 273,5	0
Sairausvakuutuksen annuiteetit	463,7	557,2	- 93,5	0
Muun vahinkovakuutuksen annuiteetit	614,8	794,8	- 180,0	0
Henkivakuutus	4 394,4	4 931,0	- 536,6	0
Ylijäämään oikeuttava vakuutus	1 572,8	112,1	1 460,7	0
Indeksi- ja sijoitussidonnainen vakuutus	2 754,9	2 825,1	- 70,2	0
Muu henkivakuutus	66,6	1 993,9	- 1 927,2	0
Jälleenvakuuttajan osuus	- 22,7	- 55,1	30,0	2,3
Tasoitusmäärä	0	1 077,9	- 1 077,9	0
Vastuuvelka yhteensä (netto) *	6 500,7	8 686,8	- 1 998,3	- 187,8

*Pois lukien SVV

Suomen Vahinkovakuutus Oy:n vakavaraisuuslaskennan ja kirjanpidon vastuuelan erot (€)

	Vakavaraisuuslaskennan vastuuelka	Kirjanpidon vastuuelka	Ero
Vakuutustekninen vastuuelka (brutto)	50 374 193	74 552 408	-24 178 215
Tasoitusmäärä	-	95 591	-95 591

D.2.1.3 Vakuutusteknisen vastuuelan määrään liittyvä epävarmuus

Ryhmän vastuuelan epävarmuus muodostuu olennaisesti ryhmän vakuutusyhtiöissä sovellettujen mallien sekä niiden oletuksiin ja korkotasoon liittyvistä epävarmuustekijöistä, joita kuvataan tarkemmin seuraavissa kappaleissa.

D.2.2 LähiTapiola Vahinko- ja alueyhtiöiden vakuutustekninen vastuuelka

LähiTapiola-ryhmän vahinkovakuutusyhtiöiden vakavaraisuuslaskennassa vakuutustekninen vastuuelka muodostuu parhaasta arviosta ja riskimarginaalista. Seuraavassa kuvataan vastuuelan arvostamisessa vakavaraisuustarkoitusta varten käytettyjä perusteita, menetelmiä ja keskeisistä oletuksista ja niiden olennaisia eroja tilinpäätöksessä käytettyyn arvostamiseen.

D.2.2.1 Vastuuvelan asema 31.12.2023 ja muutos verrattuna edelliseen raportointikauteen

Edellisen kerran vakuutustekninen vastuuelka vakavaraisuustarkoitusta varten on laskettu raportointihetkeltä 31.12.2022. Raportointihetken 31.12.2023 arvostamisessa tehtiin tavanomaiset parametrien päivitykset ja diskonttauksessa sovellettava korkokäyrä päivitettiin vastaamaan 31.12.2023 tilanteen mukaista EIOPA:n julkaisemaa riskitöntä korkokäyrää. Lisäksi vastuuelan laskennassa tehtiin pienempiä laskentamuutoksia muun muassa tarkentamalla kollektiivilaskennan laskentaryhmiä sekä aineiston laadun parannuksia, joilla ei ollut merkittävää euromääräistä vaikutusta vastuuelan tasoon.

Yhtiökohtaiset vakuutusteknisen vastuuelan määrät 31.12.2023 kunkin olennaisen vakuutuslajin osalta on esitetty oheisessa taulukossa. Tarkemmalla tasolla yhtiökohtaiset vakuutusteknisen vastuuelan määrät (mukaan lukien parhaan estimaatin ja riskimarginaalin määrät) sekä jälleenvakuuttajien osuudet vastuuelasta vakuutuslajeittain ovat liitteiden vastuuelkaraporteissa (S.12.01.02 ja S.17.01.02).

Vakavaraisuustarkoitusta varten lasketut netto vastuuvélát, sisältäen parhaan arvion ja riskimarginaalin (Milj. euroa)

	Vahinkovakuutus									Vahinkovakuutuksen annuiteetit									Yhteensä								
	Työntekijäin tapaturma			Moottoriajoneuvon vastuu			Palo- ja muu omaisuus			Yleinen vastuu			Muu ensivakuutus			Tuleva jälleenvakuutus						Sairausvakuutus (*)			Muut (**)		
	BE	RM	Yht.	BE	RM	Yht.	BE	RM	Yht.	BE	RM	Yht.	BE	RM	Yht.	BE	RM	Yht.	BE	RM	Yht.	BE	RM	Yht.	BE	RM	Yht.
Etelä				7,5	1,0	8,4	6,2	1,0	7,2	0,3	0,2	0,5	8,8	1,7	10,6				0,0	0,0	0,0	23,5	0,4	23,9	46,2	4,3	50,5
Etelä-Pohjanmaa				14,3	1,8	16,0	11,9	1,7	13,6	0,6	0,4	1,0	11,0	2,1	13,1				0,0	0,0	0,0	38,2	0,6	38,8	76,1	6,5	82,6
Itä				7,4	1,2	8,6	7,7	1,3	9,1	0,7	0,3	0,9	9,0	1,9	10,9				0,0	0,0	0,0	28,2	0,5	28,7	53,0	5,1	58,1
Kaakkois-Suomi				4,1	0,8	4,9	4,5	0,9	5,4	0,6	0,2	0,8	5,9	1,6	7,4				0,0	0,0	0,0	19,4	0,3	19,7	34,5	3,8	38,3
Kainuu-Koillismaa				3,4	0,5	3,9	3,4	0,6	4,1	0,4	0,2	0,6	4,8	1,0	5,8				0,0	0,0	0,0	17,8	0,3	18,1	29,9	2,6	32,5
Keski-Suomi				7,2	1,1	8,3	5,6	1,4	6,9	1,4	0,4	1,8	8,3	1,9	10,2				0,0	0,0	0,0	22,1	0,4	22,4	44,5	5,2	49,7
Lappi				5,9	0,9	6,8	7,0	1,0	8,0	0,5	0,2	0,7	6,9	1,5	8,4				0,0	0,0	0,0	21,2	0,3	21,5	41,5	3,9	45,4
Loimi-Häme				8,7	1,1	9,8	6,3	1,3	7,6	1,0	0,4	1,3	9,6	1,9	11,5				0,0	0,0	0,0	24,9	0,4	25,2	50,5	5,1	55,6
Länsi-Suomi				13,4	1,5	15,0	11,9	2,0	14,0	1,0	0,5	1,6	16,5	2,6	19,1				0,1	0,0	0,1	40,2	0,5	40,7	83,2	7,2	90,4
Pirkanmaa				15,3	2,0	17,3	8,7	1,9	10,6	0,4	0,5	0,9	17,7	3,2	20,9				0,1	0,0	0,1	24,7	0,4	25,1	66,8	8,0	74,8
Pohjanmaa				10,9	1,3	12,3	7,9	1,5	9,4	1,2	0,4	1,6	8,7	2,2	10,9				0,0	0,0	0,0	15,4	0,2	15,6	44,2	5,6	49,8
Pohjoinen				15,3	2,1	17,3	9,5	2,4	11,9	1,7	0,7	2,3	18,0	3,6	21,6				0,0	0,0	0,0	56,0	0,9	56,9	100,5	9,6	110,1
Pääkaupunkiseutu				16,8	1,9	18,6	20,7	2,5	23,2	4,4	0,9	5,3	35,5	4,6	40,1				0,0	0,0	0,0	45,6	0,6	46,3	123,0	10,5	133,5
Savo				7,0	0,9	7,9	6,3	1,0	7,3	0,8	0,3	1,1	7,9	1,6	9,5				0,0	0,0	0,0	16,8	0,2	17,0	38,7	4,0	42,7
Savo-Karjala				5,8	0,8	6,6	5,2	1,1	6,3	0,4	0,3	0,7	5,2	1,4	6,5				0,0	0,0	0,0	20,3	0,3	20,6	36,9	3,8	40,7
Sydästä				2,3	0,3	2,6	1,9	0,4	2,3	0,2	0,1	0,3	4,7	0,6	5,4				0,0	0,0	0,0	2,2	0,0	2,2	11,4	1,4	12,8
Uusimaa				10,4	1,4	11,8	8,0	1,3	9,2	1,1	0,3	1,4	14,4	2,5	16,9				0,0	0,0	0,0	24,7	0,4	25,1	58,7	5,9	64,5
Vahinkoyhtiö	72,6	24,0	96,6	7,3	2,1	9,5	19,4	18,9	38,3	42,9	6,5	49,4	31,4	6,7	38,1	76,5	25,7	102,2	450,8	12,3	463,1	76,7	1,3	78,0	777,7	97,6	875,3
Varsinais-Suomi				11,0	2,1	13,1	8,2	2,4	10,6	1,2	0,6	1,9	19,3	4,6	23,9				0,0	0,0	0,0	33,6	0,8	34,3	73,3	10,5	83,8
Vellamo				18,1	2,1	20,2	13,8	1,9	15,7	1,1	0,4	1,5	14,9	3,1	18,0				0,1	0,0	0,1	48,5	0,8	49,3	96,5	8,3	104,8

(*) Vahinkovakuutusmaksuun pohjautuvat ja sairausvakuutusvelvoitteisiin liittyvät elinorot ja eläkkeet sekä sairausjälleenvakuutukset

(**) Vahinkovakuutusmaksuun pohjautuvat ja muihin kuin sairausvakuutusvelvoitteisiin liittyvät elinorot ja eläkkeet sekä henkijälleenvakuutukset

D.2.2.2 Arvostuserot suhteessa kirjanpitoon

Kirjanpidon varsinaisen vakuutusteknisen vastuuvelan ero vakavaraisuustarkasteluja varten laskettuun vastuuvelkaan on esitetty erikseen kunkin olennaisen vakuutuslajin osalta oheisessa taulukossa. Ero on esitetty vastuuvelasta, josta on vähennetty jälleenvakuuttajien osuudet. Lisäksi taulukossa on laskettu jäljelle jäävä ero, kun poistetaan tiettyjen

vakuutus sopimuksiin liittyvien saamis- ja velkaerien siirtämisestä osaksi vastuuvelkaan aiheutuva arvostusero. Esimerkiksi kirjanpidossa vakuutusmaksusaamiset sisältyvät taseen varoihin, kun taas vakavaraisuustarkastelussa osa saamisista siirretään vähentämään vakuutusmaksuvastuuta osana vakuutus sopimuksiin liittyvää tulevaa vakuutusmaksujen kassavirtaa. Jäljelle jäävä ero kuvaa oman

varallisuuden määrään vaikuttavaa varsinaista vastuuvelan arvostuseroa.

Kirjanpidon varsinaisen vastuuvelan (vakuutustekninen vastuvelka ilman tasoitusmäärää) ero vakavaraisuustarkasteluja varten laskettuun vastuuvelkaan 31.12.2023

Netto vastuuveloista laskettu arvostusero

FAS - SII

(Milj. euroa)	Vahinkovakuutus					Vahinkovakuutus- annuiteetit			Arvostus- ero yhteensä	Määrit- telyero ¹	Omaan varallisuuteen vaikuttava arvostusero
	Työn- tekijäin tapaturma	Moottori- ajoneuvo n vastuu	Palo- ja muu omaisuus	Yleinen vastuu	Muu ensi- vakuutus	Tuleva jälle- vakuutus	Sairaus- vakuutus ²	Muut ³			
Etelä		3,1	3,2	0,5	4,2		0,0	6,9	17,9	-7,4	10,5
Etelä-Pohjanmaa		5,6	2,4	0,4	3,4		0,0	12,6	24,3	-9,0	15,3
Itä		4,5	3,5	0,3	4,1		0,0	8,7	21,1	-8,5	12,6
Kaakkois-Suomi		3,4	3,2	0,4	5,0		0,0	5,7	17,7	-7,5	10,1
Kainuu-Koillismaa		3,3	1,3	0,1	2,4		0,0	4,8	11,9	-4,7	7,2
Keski-Suomi		4,4	4,5	0,3	5,3		0,0	6,4	20,8	-9,6	11,2
Lappi		4,3	2,1	0,3	4,3		0,0	7,2	18,2	-8,3	9,9
Loimi-Häme		4,6	3,0	0,3	4,2		0,0	9,4	21,4	-8,9	12,5
Länsi-Suomi		7,1	5,5	0,4	5,6		0,0	11,3	30,1	-12,8	17,3
Pirkanmaa		6,0	4,8	0,7	4,1		0,0	7,5	23,0	-12,7	10,3
Pohjanmaa		7,0	3,4	0,2	5,7		0,0	3,9	20,2	-9,2	11,0
Pohjoinen		7,3	6,7	0,4	7,1		0,0	16,6	38,0	-15,8	22,2
Pääkaupunkiseutu		9,6	5,3	1,6	9,2		0,0	15,4	41,0	-20,0	21,1
Savo		3,9	3,2	0,3	4,9		0,0	5,5	17,8	-8,2	9,5
Savo-Karjala		3,2	2,4	0,2	3,9		0,0	5,8	15,5	-6,1	9,4
Sydästä		1,2	1,4	0,1	1,4		0,0	0,8	4,9	-2,7	2,3
Uusimaa		5,6	2,8	0,6	4,4		0,0	7,1	20,4	-11,1	9,3
Vahinkoyhtiö	28,4	0,8	-16,9	8,5	-10,6	-22,7	93,5	25,8	106,8	-2,5	104,2
Varsinais-Suomi		5,0	4,0	0,3	3,0		0,0	9,9	22,2	-12,2	10,0
Vellamo		6,7	4,4	0,4	8,8		0,0	14,1	34,4	-15,1	19,3

1) Ero, joka aiheutuu tiettyjen tase-erien, kuten lyhytaikaisten vakuutusmaksusaamisten, käsittelyerosta

2) Vahinkovakuutus sopimuksiin pohjautuvat ja sairausvakuutusveltoitteisiin liittyvät elinkorot ja eläkkeet sekä sairausjälleenvakuutukset

3) Vahinkovakuutus sopimuksiin pohjautuvat ja muihin kuin sairausvakuutusveltoitteisiin liittyvät elinkorot ja eläkkeet sekä henkijälleenvakuutukset

D.2.2.3 Vakuutusteknisen vastuuvelan määrään liittyvä epävarmuus

Vakuutusteknisen vastuuvelan määrä perustuu parhaaseen arvioon tulevan korvausmenon, kulujen ja vakuutusmaksujen odotusarvosta. Näin ollen vastuuvelan epävarmuus liittyy siihen, kuinka hyvin valituilla malleilla ja oletuksilla sekä käytettävissä olevalla datalla pystytään arvioimaan vastuuvelan tulevia kassavirtoja suuruudeltaan ja ajoitukseltaan. Epävarmuutta voi liittyä myös siihen kuvaako historiassa havaittu kehitys tulevia trendejä. Epävarmuutta sisältyy esimerkiksi käytetyn kuolevuusmallin ja vakuutusmaksuvastuun parametrien estimointiin, vahinkokohtaisten varausten suuruuteen sekä kollektiivisen korvausvastuun laskennan tilastomenetelmiin. Esimerkiksi korvauskäsittelyssä voi tapahtua merkittäviä prosessimuutoksia, joita ei ole pystytty ottamaan riittävällä tavalla huomioon parasta arviota laskettaessa tai takautuvat lakimuutokset kasvattavat vahinkokohtaisesti varattujen eläkemuoitoisten korvausten suuruutta. Myös markkinaympäristön muutokset vaikuttavat vastuuvelan tulevaan kehitykseen, esimerkiksi korkotilanteen vaikutukset vastuuvelan arvostukseen tai tulevan inflaatiokorjauksen vaikutukset korvausmenon ja liikekulujen tasoon. Vastuuvelan laskentaprosessiin liittyvää epävarmuutta pyritään minimoimaan erilaisin kontrollimekanismein ja mm. automatisoimalla laskentaa.

Vastuuvelkaan liittyvästä epävarmuudesta aiheutuu yhtiöille pääomavaatimusta osana vakavaraisuuspääomavaatimuksen standardikaavan mukaista laskentaa, ja lisäksi vastuuvelkaan sisältyy riskimarginaali kattamaan parhaan arvion epävarmuutta. Riskimarginaalin laskennassa epävarmuus liittyy tulevien vuosien vakavaraisuuspääomavaatimuksen ennustemenetelmään

D.2.2.4 Vastuuvelan laskenta ja muutokset laskentaperusteissa

Paras arvio

Vastuuvelan paras arvio lasketaan homogeenisin riskiryhmien vahinko- ja henkivakuutusvelvoitteista. Vahinkovakuutusvelvoitteiden vastuuvelka lasketaan erikseen korvausvastuun ja vakuutusmaksuvastuun osalta. Henkivakuutusvelvoitetekniikalla laskettava vastuuvelka muodostuu eläkemuoitoisista vahinkokohtaisista varauksista. Seuraavaksi kuvataan parhaan arvion laskentaa ensivakuutuksen sekä menevän ja tulevan jälleenvakuutuksen osalta.

Kuluneen vuoden aikana vastuuvelan laskennassa tehtiin pienempiä laskentamuutoksia muun muassa tarkentamalla kollektiivilaskennan laskentaryhmiä sekä aineiston laadun parannuksia, joilla ei ollut merkittävää euromääräistä vaikutusta vastuuvelan tasoon.

Ensivakuutus

Korvausvastuu sisältää vahinkokohtaiset varaukset varausperusteen mukaan tapauskohtaisesti varattaville tunnetuille vahingoille, kollektiivivaruksen muille tunnetuille ja tuntemattomille raportointihetken mennessä sattuneille vahingoille, vahinkojen käsittelykuluvarauksen ja varauksen vastuuvelan sijoitustoiminnan kuluille.

Vahinkokohtaiset varaukset vastaavat pääosin kirjanpidon vastuuvelkaan sisältyviä vahinkokohtaisia varauksia. Varaukset perustuvat parhaaseen arvioon maksamatta olevasta korvausmenosta, ja ne tehdään noudattaen aktuaaritoiminnon ja vastuullisen vakuutusmatemaatikon kanssa laadittuja varaamisohjeita ja yhtiöiden kirjanpidon vastuuvelan laskuperusteita.

Eläkemuoitoisten vahinkokohtaisten varausten määrittämisessä käytetään Tapaturmavakuutuskeskuksen ja Vakuutuskeskuksen yhteistyössä kehittämää referenssikuolevuusmallia (K2021). Malli on ns. kohorttimalli, jossa eläkkeensaajan kuolevuuteen vaikuttaa ikä, sukupuoli ja syntymävuosi. Mallissa tehdyt parametrivalinnat poikkeavat kirjanpidon laskennassa sovellettavista, koska kirjanpidon laskennan sisältämää varmuuslisää ei huomioida parhaan arvion laskennassa.

Kollektiivivaraus lasketaan jakamalla vakuutuslajeittain kanta olennaisiin riskiryhmiin ja soveltamalla riskiryhmissä yleisesti hyväksytyjä aktuaarimenetelmiä kuten Chain Ladder – ja Bornhuetter-Ferguson -menetelmiä. Työntekijäin tapaturmavakuutuksen ja Moottoriajoneuvon vastuuvakuutuksen kollektiivivaruksen diskonttaamaton paras arvio vastaa kirjanpidon vastuuvelan laskennassa käytettyä diskonttaamatonta kollektiivivarausta ennen varmuuslisän lisäämistä. Moottoriajoneuvon vastuuvakuutuksessa menetelmiä sovelletaan ryhmän aineistoon ja tulos jaetaan yhtiöille keskimääräiseen korvausmenoon perustuvalla jakosuhteella.

Muissa vakuutuslajeissa, pois lukien riskiryhmät, joille käytetään yksinkertaistettuja laskentamenetelmiä, kollektiivivaraus lasketaan pääosin edellä mainitun aktuaarimenetelmän yhtiöiden omista riskiryhmittäisistä aineistoista. Kirjanpidossa sen sijaan kollektiivivaraus lasketaan yhtiöiden vakuutuslajikohtaisista vakuutusmaksutuotoista kerroinmenetelmällä. Tilastomenetelmissä tulevaan korvausmenoon vaikuttavan kustannus- ja korvausinflaation oletetaan olevan tulevina vuosina keskimäärin sama kuin laskennassa käytettyinä historiavuosina. Inflaation aiheuttama kustannusten nousu tarkastellaan eksplisiittisesti ja tarvittaessa varataan erityiserä, jotta voidaan varmistua, että kollektiivisen korvausvastuun määrä on riittävä myös nopeasti muuttuvan inflaation tilanteissa.

Korvausvastuuseen sisältyvät vahinkojen käsittelykuluvaraus ja vastuuvelan sijoitustoiminnan kulut lasketaan kuorimituskertoimin korvausvastuueristä. Vahinkojen käsittelykuluvaraus lasketaan vastaavasti kuin kirjanpidon mukaisessa laskennassa. Sijoitustoiminnan kuluja ei huomioida kirjanpidon mukaisessa vastuuvelassa.

Vakuutusmaksuvastuun laskenta poikkeaa merkittävästi kirjanpidon vastuuvelan laskennassa käytetystä pro rata parte temporis -menetelmästä, jossa vakuutusmaksuvastuun muodostaa raportointihetken jälkeiseen aikaan ajan suhteen jaksotetut vakuutusmaksut voimassa olevista sopimuksista. Vakavaraisuustarkoitusta varten laskettu vakuutusmaksuvastuu on paras arvio tulevien vahinkotapah- tumien kassavirtojen odotusarvosta sisältäen sopimuksiin

liittyvät vakuutusmaksut, tulevien tapahtumien korvaukset ja velvoitteiden hoitamisesta aiheutuvat toimintakulut, vastuvelan sijoitustoiminnan kulut sekä liikekulut pois lukien jo suoritettavat vakuutusten hankintamenot. Sopimuksen rajat huomioiden vakuutusmaksuvastuu sisältää voimassa olevien sopimusten lisäksi myös ne tulevat sopimukset, joihin on raportointihetkellä sitouduttu, vaikka vakuutuskausi ei vielä ole alkanut. Paras arvio lasketaan odotetun riskisuhteen kautta. Vakuutusmaksuvastuun laskennassa huomioidaan vakuutusten arvioitu raukeaminen.

Lääkevahinkopoolin, yksityisen ja julkisen potilasvahinkovakuutuksen, ympäristövahinkopoolin, moottoriajoneuvon vastuuvakuutuksen suurvahinkopoolin ja liikennevakuutuskeskuksen hoitamiin vahinkotapahtumiin liittyvien korvausvastuiden parhaat arvot ennen diskonttausta kirjataan perustuen Vakuutuskeskuksen ilmoittamiin kassavirtoihin. Työntekijäin tapaturmavakuutuksen suurvahinkopoolin kassavirta kirjataan vastaavasti Tapaturmavakuutuskeskuksen ilmoitukseen perustuen. Edellä mainittuja muita kuin moottoriajoneuvon vastuuvakuutukseen liittyviä vakuutuslajeja ja riskiryhmiä on ainoastaan Vahinkoyhtiön kannassa.

Mikäli laskuperusteet eivät jossain tilanteessa tuota vastuvelan oikeaa tasoa, voidaan vastuvelkaerään tarvittaessa sisällyttää parhaaseen käytettävissä olevaan tietoon ja näkemykseen perustuva erityiserä. Erityiseränä voidaan varata esimerkiksi luonnonkatastrofeja varten kollektiivisia tapahtumakohtaisia varauksia. Laskennassa noudatetaan samoja periaatteita kuin kirjanpidon mukaisessa laskennassa kuitenkin poistamalla implisiittinen turvaavuus.

Vastuvelan paras arvio saadaan diskonttaamalla koko vastuvelan kassavirta EIOPA:n julkaisemalla riskittömällä korkokäyrällä. Tämä eroaa kirjanpidon diskonttauksesta, jossa diskontataan ainoastaan eläkemuoitoiset vahinkokohtaiset varaukset ja eläkemuoitoisiin korvauksiin liittyvä kollektiivivaraus. Kirjanpidossa käytetään laskuperusteissa määritettyä laskuperustekorkoa.

Kuten kirjanpidossa, Työntekijäin tapaturmavakuutuksen ja Moottoriajoneuvon vastuuvakuutuksen jakojärjestelmään kuuluvia korvauksia ei ole varattu osaksi vakuutusteknistä vastuuelkaa.

Kirjanpidossa vakuutustekniseen vastuuelkaan sisältyy runsasvahinkoisten vuosien varalta varattu tasoitusmäärä. Vakavaraisuustarkastelussa tasoitusmäärää ei lueta osaksi yhtiöiden velkaa.

Tuleva jälleenvakuutus

Tulevaa jälleenvakuutusta on ainoastaan Vahinkoyhtiön kannassa. Tulevan jälleenvakuutuksen korvausvastuussa kaikki tunnetut vahingot varataan vahinkokohtaisesti. Tulevassa jälleenvakuutuksessa kollektiivinen korvausvastuu lasketaan vastaavin menetelmin kuin ensivakuutuksessa tai perustuen ensivakuuttajan ilmoituksiin. Tulevan jälleenvakuutuksen vakuutusmaksuvastuu lasketaan kuten ensivakuutuksessa. Näin ollen vastaavat erot vakavaraisuustarkastelua varten lasketun ja kirjanpidon mukaisen vastuvelan väliillä koskevat tulevaa jälleenvakuutusta kuin ensivakuutustakin. Lisäksi tulevan jälleenvakuutuksen vakuutuslajiluokittelu eroaa merkittävästi kirjanpidossa käytetystä vakuutusluokista.

Menevä jälleenvakuutus

Jälleenvakuuttajien osuus vakuutusmaksuvastuusta ennen maksukyvyttömyydestä johtuvan odotetun tappion vähentämistä lasketaan arvioimalla jälleenvakuutussopimuksiin liittyvät tulevat vakuutusmaksu-, palkkio- ja korvausmenokassavirrat ottaen huomioon sopimusten kannattavuus. Lisäksi kassavirroista otetaan huomioon vain osuus, joka kohdistuu niihin ensivakuutuksen ja tulevan jälleenvakuutuksen vakuutusvelvoitteisiin, joista on kirjattu vakuutusmaksuvastuuta. Menetelmä poikkeaa merkittävästi kirjanpidossa käytetystä pro rata parte temporis -menetelmästä.

Vahinkokohtaisten varausten diskonttaamattomat jälleenvakuuttajien osuudet ennen maksukyvyttömyydestä johtuvan odotetun tappion vähentämistä vastaavat kirjanpidossa käytettyä arvoa.

Kollektiivivaruksen jälleenvakuuttajien osuus lasketaan sopimuksittain olennaisilta osin osuutena ensi- ja tulevan jälleenvakuutuksen kollektiivivaruudesta tai vastaavin menetelmin kuin ensi- ja tulevassa jälleenvakuutuksessa.

Poikkeuksena moottoriajoneuvon vastuuvakuutuksen jälleenvakuuttajan osuus kollektiivivaruudesta, joka perustuu arvioon sopimuskauden kokonaiskorvausmenosta ja arvioidaan siitä, kuinka suuri osuus tästä korvausmenosta on vielä jälleenvakuuttajalle tuntematonta. Näitä jälleenvakuutuksen osuuksia on vain alueyhtiöillä ja vastaavat osuudet on merkitty Vahinkoyhtiössä tulevaksi jälleenvakuutukseksi. Vaikka laskentamenetelmät vastaavat kirjanpitoa, kollektiivivaruksen jälleenvakuutusosuuksien arvot poikkeavat kirjanpidosta, sillä ensivakuutuksen ja tulevan jälleenvakuutuksen kollektiivivaraukset poikkeavat kirjanpidon vastaavista arvoista.

Vakavaraisuuslaskennassa jälleenvakuuttajien osuuksista vähennetään mahdollisesta maksukyvyttömyydestä johtuva odotettu tappio.

Jälleenvakuuttajien osuuksien kassavirta diskontataan EIOPA:n julkaisemalla riskittömällä korkokäyrällä. Kirjanpidossa jälleenvakuuttajien osuuksia ei diskontata erikseen, vaan ne lasketaan kirjanpidon mukaisesti diskontatusta ensivakuutuksen ja tulevan jälleenvakuutuksen vastuueloista.

Menevän jälleenvakuutuksen osuudet vastuuelasta esitetään osana varallisuutta vakavaraisuuslaskennan taseella.

Riskimarginaali

Riskimarginaali lasketaan menetelmällä, jossa tulevien vuosien laskennalliset vakavaraisuuspääomavaatimusten ennusteet kerrotaan komission määrittelemällä pääomakustannusprosentilla. Ennusteet tulevien vuosien vakavaraisuuspääomavaatimukselle approksimoidaan ensimmäisen vuoden laskennallisesta pääomavaatimuksella riskioittain pienentämällä tätä samassa suhteessa kuin vastuvelan vastaavien riskiosoiden odotetaan pienenevän vuosittain. Näin laskettu riskimarginaali jaetaan vakuutuslajeille yksittäisen vakuutuslajin vakuutusriskin pääomavaatimuksen suhteessa.

Vakuutusteknistä vastuuelkaa koskeva siirtymäkauden vähennys ja riskitön korkokäyrä sekä volatiliteettikorjaus

Vakuutusyhtiölain muuttamisesta annetun lain voimaantuloa annetun lain (304/2015) 11§:ssä tarkoitettua korkokäyrän korjausta tai 12 §:ssä tarkoitettua siirtymäkauden vähennystä ei käytetä.

Vakavaraisuustarkoitusta varten lasketun vakuutusteknisen vastuuelan laskennassa Loimi-Hämeen ja Pääkaupunkiseudun alueyhtiöt käyttävät vakuutusyhtiölain (521/2008) 10 luvun 8 §:ssä tarkoitettua volatiliteettikorjausta. Volatiliteettikorjaus on laskennallinen termi Euroopan vakuutusyhtiöiden korkosijoitusten korkomarginaalin heiluntaan liittyen, jonka Euroopan vakuutus- ja lisäeläkeviranomaisen (EIOPA) raportoi jokaiselta kuukaudelta. Loimi-Hämeen ja Pääkaupunkiseudun osalta volatiliteettikorjauksen vaikutus vakuutusteknisen vastuuelan määrään, vakavaraisuuspääomavaatimukseen, vähimmäispääomavaatimukseen, omaan perusvarallisuuteen ja vakavaraisuusvaatimusten kattamiseen hyväksyttävän oman varallisuuden määrään esitetään kyseisen yhtiön pitkäaikaisia takuita koskevien toimenpiteiden ja siirtymätoimenpiteiden vaikutusten raportointitaulukossa (S.22.01.21). Yhtiöt täyttävät vakavaraisuusvaatimukset myös ilman volatiliteettikorjausta.

Yhteenveto käytetyistä merkittävistä yksinkertaistuksista

- riskimarginaalin laskenta,
- jälleenvakuuttajan maksukyvyttömyydestä johtuvan odotetun tappion laskentamenetelmä,
- riskiryhmien luotto, takaus ja suorituskyvyttömyys vastuuelan laskennassa käytetään yksinkertaistettua laskentaa, missä kirjanpidon mukaisen korvausvastuun oletetaan vastaavan diskonttaamantonta parasta arviota. Näitä riskiryhmiä on ainoastaan Vahinkoyhtiön kannassa.

D.2.3 LähiTapiola Henkiyhtiön vakuutustekninen vastuuelka

LähiTapiola Henkivakuutusyhtiön vakavaraisuuslaskennan vastuuelka on yhtiön vakavaraisuuden kannalta avainasemassa, koska tätä kautta määräytyy myös valtaosa yhtiön vakavaraisuuspääomien määrästä, eli määrästä, jolla yhtiön varat ylittävät yhtiön velat.

LähiTapiola Henkivakuutusyhtiön vakavaraisuuslaskennan vastuuelka 31.12.2023 (milj. €)

Vastuuelka vakavaraisuustarkoituksessa	31.12.2023
Ylijäämänjakoon oikeuttava	1 639,5
Vastuuelan paras arvio	1 539,5
Riskimarginaali	100,0
Indeksi- ja sijoitussidonnainen vakuutus	2 754,9
Vastuuelan paras arvio	2 721,6
Riskimarginaali	33,4
Yhteensä	4 394,4

D.2.3.1 Vastuuelan asema 31.12.2023 ja muutos verrattuna edelliseen raportointikauteen

Edellisen kerran vakuutustekninen vastuuelka vakavaraisuustarkoitusta varten on laskettu raportointihetkeltä 31.12.2022. Raportointihetken 31.12.2023 arvostamisessa tehtiin vuosittainen oletusten päivittäminen, mallimuutoksia ja diskonttauksessa sovellettava korkokäyrä päivitettiin vastaamaan 31.12.2023 tilanteen mukaista EIOPA:n julkaisemaa riskitöntä korkokäyrää volatiliteettikorjauksella. Sopimusrajakäsittelyä tarkennettiin vastaamaan EIOPA:n uusinta ohjeistusta. Lisäksi vastuuelan laskennassa tehtiin pienempiä laskentamuutoksia sekä aineiston laadun parannuksia, joilla ei ollut merkittävää euromääräistä vaikutusta vastuuelan tasoon.

Vakuutustekninen vastuuelka vakavaraisuustarkoituksessa kasvoi 221 miljoonaa euroa tilivuoden aikana. Keskeisin muutoksen syy oli korkotason muutos, jonka seurauksena vastuuelka kasvoi 145 miljoonaa euroa. Tilivuoden aikana

myydyin uuden sopimuskannan johdosta vastuuelka kasvoi 33 miljoonaa euroa. Lisäksi muutokset laskennan oletuksissa ja malleissa kasvattivat vastuuelkaa 63 miljoonaa euroa. Vastuuelkaa koskevan siirtymäkauden vähennyksen muutos kasvatti vastuuelkaa 15,7 miljoonaa euroa.

LähiTapiola Henkivakuutusyhtiön vakavaraisuuslaskennan vastuuelan muutos (milj. €)

Vastuuelka vakavaraisuustarkoituksessa	31.12.2023	31.12.2022	Muutos
Ylijäämänjakoon oikeuttava	1 639,5	1 620,5	19,0
Indeksi- ja sijoitussidonnainen vakuutus	2 754,9	2 553,0	201,9
Yhteensä	4 394,4	4 173,5	220,9

Vastuuelka tilinpäätöksessä kasvoi 44 miljoonaa euroa tilivuoden aikana. Keskeisin syy muutokseen oli sijoitusmarkkinamuutokset, joiden johdosta indeksi- ja sijoitussidonnaisten vakuutusten vastuuelka kasvoi 145 miljoonaa euroa. Ylijäämään oikeuttavien vakuutusten vastuuelka pieneni 91 miljoonaa euroa, josta 41 miljoonaa euroa liittyi täydennysvastuiden muutokseen, ja loput vakuutuskannan muutoksiin. Vastuuelan tasoitusmäärä pieneni 10 miljoonaa euroa.

LähiTapiola Henkivakuutusyhtiön tilinpäätöksen vastuuelan muutos (milj. €)

Vastuuelka tilinpäätöksessä	31.12.2023	31.12.2022	Muutos
Ylijäämänjakoon oikeuttava	2 106,0	2 197,2	-91,2
Indeksi- ja sijoitussidonnainen vakuutus	2 825,1	2 680,1	145,0
Tasoitusmäärä	20,5	30,8	-10,3
Yhteensä	4 951,6	4 908,1	43,5

D.2.3.2 Arvostuserot suhteessa kirjanpitoon

Seuraavassa taulukossa esitetään vakavaraisuuslaskennan ja tilinpäätöksen vastuuvélkojen¹ arvot ja erot. Vakavaraisuuslaskennan vastuuvélkoja esitetään tarkemmin jaoteltuna Henkiyhtiön vastuuvélkaraportilla (S.12.01.01). Kirjanpidon vastuuvélkojen tasoitusmäärä esitetään taulukossa omalla rivillään eikä sitä jaeta vakuutuslajeille. Vakavaraisuuslaskennassa tasoitusmäärää ei lueta osaksi yhtiön vastuuvélkoja.

LähiTapiola Henkivakuutusyhtiön vakavaraisuuslaskennan ja tilinpäätöksen vastuuvélko 31.12.2023 (milj. €)

Vakuutuslaji/vastuuvélkojen erä	Vastuuvélko vakavaraisuustarkoituksessa	Vastuuvélko tilinpäätöksessä	Ero
Ylijäämänjakoon oikeuttava	1 639,5	2 106,0	-466,5
Indeksi- ja sijoitussidonnainen vakuutus	2 754,9	2 825,1	-70,2
Tasoitusmäärä	0,0	20,5	-20,5
Yhteensä	4 394,4	4 951,6	-557,2

Kirjanpidon vastuuvélkoista poiketen vastuuvélko vakavaraisuustarkoituksessa on arvostettu markkinaehtoisesti. Kuvaus vastuuvélkojen arvostamisesta on esitetty kohdassa D.2.3.

Henkiyhtiö käyttää vakavaraisuuden vastuuvélkoja koskevaa siirtymäkauden vähennystä osaan vastuuvélkoistaan, joka käytännössä pienentää vastuuvélkojen määrää.

Tämän vähennyksen vaikutus vakavaraisuuslaskennan vastuuvélkoihin (-141,3 miljoonaa euroa) on huomioitu yllä esitettyssä taulukossa. Vähennystä pienennetään n. 15,7 miljoonaa euroa kunakin vuonna alkaen vuodesta 2017 niin, että vähennyksen kokonaismäärä on 0 € vuonna 2032.

¹ Taulukon vastuuvélkoja on ilmoitettu ennen jälleenvakuuttajien osuutta vastuuvélkoista. Jälleenvakuutuslaskennasta aiheutuvien saamisten vaikutus vastuuvélkoihin esitetään Henkiyhtiön liitetaulukossa S.12.01.01.

Indeksi- ja sijoitussidonnaisissa vakuutuksissa ja sairausvakuutuksissa arvostuserot selittyvät pääosin ennustetuilla positiivisilla riski- ja kustannusliikkeillä, jotka pienentävät vakavaraisuuslaskennan vastuuvélkoja.

Ylijäämään oikeuttavien vakuutusten vastuuvélko koostuu pääasiassa perustekorkoisista säästö- tai eläkevakuutuksista, mutta erään kuuluu myös riskivakuutuksia kuoleman- ja työkyvyttömyyden varalle. Perustekorkoisissa säästö- ja eläkevakuutuksissa vastuuvélkojen paras arvio on korkotason muutoksesta ja tilinpäätöksen vastuuvélkojen korkotäydennyksistä johtuen tilinpäätöksen vastuuvélkoja alemmalla tasolla. Kun mukaan huomioidaan yhtiön aiempina vuosina tekemät varaukset, riskivakuutusten odotettu positiivinen riski- ja kustannusliike sekä siirtymäkauden vähennyksen vaikutus, jää vakavaraisuuslaskennan vastuuvélko tilinpäätöksen vastuuvélkoja pienemmäksi myös kokonaisuutena tämän vakuutuslajin osalta.

D.2.3.3 Vakuutusteknisen vastuuvélkojen määrään liittyvä epävarmuus

Vastuuvélkojen paras arvio on nimensä mukaan arvio yhtiön vakuutuslaskennan kehityksestä, joten siihen sisältyy epävarmuustekijöitä. Arvioiden epävarmuus on pääsääntöisesti merkitykseltään vähäistä, mutta kasvaa niiden arvioiden ja vakuutuslajien osalta, joissa yhtiön osuus kokonaisriskistä on suurempi. Tällaisia ovat esimerkiksi oletukset vakuutuslaskennan käyttäytymisestä vakuutusten päättämisen osalta ja oletukset pitkäikäisyyden ja työkyvyttömyystapausten osalta. Lisäksi vastuuvélkojen määrään vaikuttaa yhtiön tulevat liikekulut sekä muutokset ulkopuolisissa markkinatekijöissä, esimerkiksi muutokset Euroopan korkotilanteesta. Myös itse laskentaprosessiin liittyy epävarmuuksia, mutta näitä varten yhtiöllä on kattava sisäinen kontrollimekanismi.

Riskimarginaalin laskentaan liittyy pientä epävarmuutta lähinnä tulevaisuuden vakavaraisuuspääomavaatimusten

ennustamisen osalta. Myös valittu menetelmä aiheuttaa epävarmuutta laskentaan.

Vastuuvélkojen epävarmuutta arvioidaan vuosittain ja tarvittaessa useamminkin.

D.2.3.4 Vastuuvélkojen laskenta ja muutokset laskennan oletuksissa

Seuraavassa esitetään lyhyesti tilinpäätöksessä esitetyn kirjanpidollisen vastuuvélkojen ja vakavaraisuuslaskennassa käytetyn vastuuvélkojen laskentaperiaatteet.

Henkiyhtiön tilinpäätöksen vastuuvélko perustuu olennaisesti tilinpäätöshetkelle laskettuun vakuutussäästön määrään sekä erilaisiin varauksiin. Vakuutussäästö lasketaan henkivakuutusten laskuperusteissa tehtyjen oletusten perusteella tulevaisuudessa maksettavista korvauksista ja perittävistä vakuutusmaksuista. Henkivakuutuksen laskuperusteissa esitetään oletukset mm. kuormituksesta, korvauksesta ja kuolevuudesta. Varauksia tehdään mm. tulevien korvausten, korkotäydennysten ja lisätulojen osalta.

Henkiyhtiön vakavaraisuuslaskennan vastuuvélko lasketaan malliperusteisesti. Tämä malliperusteinen vastuuvélko koostuu vastuuvélkojen parhaasta arviosta sekä varmuuslisänä toimivasta riskimarginaalista.

Vastuuvélkojen paras arvio lasketaan odotettujen tulevien kassavirtojen pääoma-arvoista, summaten tulevien korvausten, hoitokulujen sekä maksamattoman hankintamennon pääoma-arvot ja vähentämällä tästä tulevien vakuutusmaksujen pääoma-arvo. Pääoma-arvot muodostetaan käyttäen laissa määriteltyä riskitöntä korkokäyrää, jossa huomioidaan volatilitteettikorjauksen vaikutus. Odotetuissa tulevaisuudessa kassavirtaerissä otetaan huomioon parhaiden odotusten mukaisesti asiakaskäyttäytyminen, demografiset tekijät sekä taloudelliset vaikutukset ja yhtiön kyky jakaa tulevaisuudessa lisätuloja. Arviot tulevasta kassavirroista tehdään pääsääntöisesti vakuutettutasolla ja ne perustuvat

vain niihin vakuutuksiin, joita yhtiössä on voimassa vakavaraisuuden arviointihetkellä.

Tulevat parhaan arvion mukaiset kassavirtoerät muodostetaan aluksi käyttäen odotusarvoisia oletuksia ja ilman, että yhtiön mahdollisesti tulevaisuudessa maksamia lisäetuja huomioidaan kassavirtoihin. Tämän jälkeen, hyödyntäen taloudellisia skenaarioita, tehdään arvio tulevaisuudessa mahdollisesti maksettavien lisäetujen vaikutuksesta näihin kassavirtoihin.

Riskimarginaali lasketaan pääoman kustannukseen perustuvalla menetelmällä. Riskimarginaalin laskentaa varten yhtiö arvioi vastuuvelan ja siitä syntyvän pääomavaateen tulevan kehityksen. Tämä arvio toteutetaan ilman markkina- ja vastapuoliriskin vaikutusta. Saadusta laskentatuloksesta lasketaan pääoma-arvo käyttäen laissa määriteltyä riskitöntä korkokäyrää.

Vastuuvelan parhaan arvion laskennassa käytetyt keskeisimmät oletukset

Vastuuvelan laskennan sopimusrajat: Vakuutussopimukseen maksettavat tulevat vakuutusmaksut huomioidaan parhaan arvion laskennassa muissa kuin alla eritellyissä vakuutuksissa, joissa tulevia vakuutusmaksuja ei huomioida osana laskentaa:

- sijoitussidonnaiset kapitalisaatiosopimukset sekä ne säästöhenkivakuutussopimusten, yksilöllisten eläkevakuutussopimusten ja ryhmäeläkevakuutussopimusten osat, joihin ei liity olennaista taloudellista takuuta tai vakuutettua riskiä,
- työntekijäin ryhmähenkivakuutus,
- henkivakuutukset, joissa yhtiö on varannut oikeuden irtisanoa vakuutussopimukseen liittyvät turvat,
- henkivakuutusten lisävakuutukset, joissa yhtiö on varannut oikeuden tehdä muutoksia vakuutussopimuslain ([1994/543](#)) 17a § tai 20a § perusteella.

Tulevat vakuutusmaksut: Arvio tulevista vakuutusmaksuista perustuu sopimuksen maksusuunnitelmaan ja sopimuksen toteutuneeseen maksuhistoriaan tai sitten oletukseen siitä, että maksaminen tapahtuu vakuutusmaksujen perinnän mukaisesti, huomioiden oletetut takaisinostot ja raukeamiset maksutuloa vähentävinä tekijöinä.

Takaisinostot ja raukeamiset: Säästövakuutusten takaisinostotodennäköisyys ja riskivakuutusten raukeamistodennäköisyys riippuvat vakuutuksen voimassaoloajasta tai vakuutetun iästä. Tässä käytetään taustalla yhtiön jatkuvasti ylläpitämää, omasta vakuutuskannasta tehtyä analyysiä huomioiden tapahtumien mahdollinen tuleva kehitys.

Eläkeajan alkaminen: Vastuuvelan parasta arviota laskettaessa otetaan huomioon yksilöllisten eläkevakuutusten eläkeajan alkamiseen liittyvä satunnaisuus. Tämä vaikuttaa olennaisesti arvioon tulevasta kassavirroista.

Kuolleisuus arvioidaan erikseen eri vakuutuslajeille. Kuolleisuuden arvioinnissa käytetään hyväksi omasta vakuutuskannasta tehtyä analyysiä ja julkisia kuolleisuusarvioita ja -ennusteita.

Laskennan inflaationa käytetään ajantasaista markkinoiden oletusta inflaation tulevasta kehityksestä.

Sairauskuluihin ja työkyvyttömyyteen liittyvä oletus tulevasta korvausmenosta perustuu yhtiön oman vakuutuskannan pohjalta tehdyn viimeisimmän riskiperusteanalyysin vahinkosuhdearvioon. Vahinkosuhteet on huomioitu laskennassa vakuutuslajikohtaisesti ja vahinkosuhte riippuu vakuutuksen voimassaoloajasta.

Liikekulut: Vakuutussopimuksen aiheuttamat tulevat liikekulut ennustetaan käyttäen vakuutussopimuksen yksikkökustannuksia ja vakuutussopimusten ennustetun kappalemäärän kehitystä. Yksikkökustannukset mitoitetaan yhtiön toteutuneiden liikekulujen, liikekulubudjetin perusteella ja pitkän aikavälin liiketoimintastrategioiden mukaan.

Yhtiön lisäetujen jakaminen: Osana vastuuvelan parasta arviota yhtiön tulevaisuudessa jakamista lisäeduista otetaan huomioon se, miten yhtiön liiketoimintaa koskevat linjaukset vaikuttavat tuleviin lisäetupäätöksiin. Toimenpiteet,

joita laskennassa huomioidaan, liittyvät kirjanpidollisen tuloksen käsittelyyn, rahastointiin vastuuvelan osalta, päätöksiin sijoitustoiminnan osalta sekä päätöksiin erilaisten vakavaraisuustilanteiden osalta.

Jälleenvakuutus: Henkiyhtiön menevästä jälleenvakuutuksesta aiheutuvat laskennalliset rahavirrat näytetään osana varallisuutta vakavaraisuuslaskennan taseella. Jälleenvakuutussopimusten rahavirtojen arvostaminen perustuu vastaavaan laskentatekniikkaan kuin edellä markkinaehtoisella vastuuvelan laskentaa. Laskennassa otetaan huomioon jälleenvakuutussopimukseen liittyvät parhaan arvion mukaiset tulevat maksut, saatavat korvaukset ja jälleenvakuuttajan maksamat palkkiot. Riskimarginaalin laskennassa saamiset jälleenvakuutussopimuksista huomioidaan vakavaraisuuspääomavaatimuksen kehityksen arvioinnissa.

Vakuutusveloitteiden erottelu vakuutussopimuksessa ja luokittelu: Yhtiö erottelee sijoitussidonnaiset ja perustekorkeat vakuutusveloitteet erilleen vakuutussopimuksissa, jotka sisältävät sekä sijoitussidonnaista että perustekorkeista vakuutusveloitetta. Muita vakuutusveloitteita ei erotella vakuutussopimuksen sisällä vastuuvulkaa laskettaessa.

Lisäetujen skenaariolaskentaa varten veloitteet jaetaan yhtenäisiin riskiryhmiin (homogeeniset riskiryhmät). Homogeenisiin riskiryhmiin veloitteet jaetaan seuraavasti:

- vakuutussopimusten jako riskivakuutuksiin sekä säästö- ja eläkesopimuksiin,
- säästö- ja eläkesopimusten vastuiden jako sijoitussidonnaiseen ja laskuperustekorkeeseen osaan,
- laskuperustekorkeiden vakuutuksen jako laskuperustekorkeiden mukaisiin ryhmiin.

Laskuperustekorke on oleellinen tekijä skenaariolaskennan asiasahyvityspäätöksessä.

Poikkeukset ja käytetyt yksinkertaistusmenetelmät vastuuvelan laskennassa: Työntekijän ryhmähenkivakuutuspoolin vastuu arvostetaan poolin toimittamien kassavirtatietojen perusteella. Riskimarginaalille käytetään yksinkertaistettua

laskentaa. Jälleenvakuutusvastapuolen maksukyvyttömyydestä johtuvan odotettavissa olevan tappion oikaisuun käytetään yksinkertaistettua laskentaa. Korvausten maksamisen viiveen huomiointi tehdään yksinkertaistetulla menetelmällä muiden kuin tulevien eläkkeiden ja vastuuvelan täydennyksien osalta.

Vakuutusteknistä vastuovelkaa koskeva siirtymäkauden vähennys ja riskitön korkokäyrä sekä volatiliiteettikorjaus

Henkiyhtiö käyttää vastuuvelan arvostuksessa sekä vakuutusyhtiölain muuttamisesta annetun lain voimaantulosta annetun lain (304/2015) 12 § tarkoittua vastuovelkaa koskevaa siirtymäkauden vähennystä että vakuutusyhtiölain (521/2008) 10 luvun 8 §:ssä tarkoitettua volatiliiteettikorjausta. Vastuuvelkaa koskeva siirtymäkauden vähennys kuvaa osaan yhtiön vakuutus sopimuksia sisältyvää eroa kirjanpidon ja vakavaraisuuslaskennan vastuuvelassa vuoden 2016 alussa. Volatiliiteettikorjaus on laskennallinen termi Euroopan vakuutusyhtiöiden korkosijoitusten korkomarginaalin heiluntaan liittyen, jonka Euroopan vakuutus- ja lisäeläkeviranomaisen (EIOPA) raportoi jokaiselta vuodelta. Ilman siirtymäsäännöksiä yhtiön vakavaraisuus- asema olisi ollut 235 prosenttia. Vastuuvelan siirtymäsäännöksen vaikutus vakavaraisuudessa oli 29 prosenttiyksikköä ja sen vaikutus poistuu tasaisesti vuoteen 2032 mennessä. Siirtymäkauden vähennyksen soveltamatta jättämisen ja volatiliiteettikorjauksen nollaamisen vaikutukset yhtiön vastuuvelan määrään, vakavaraisuuspääomavaatimukseen, vähimmäispääomavaatimuksen omaan perusvarallisuuteen ja vakavaraisuusvaatimuksen kattamiseen hyväksyttävän oman varallisuuden määrään esitetään Henkiyhtiön pitkäaikaisia takuita koskevien toimenpiteiden ja siirtymätoimenpiteiden vaikutusten raportointitalulukossa (S.22.01.21).

D.3 Muut velat

Muu kuin vakuutustekninen vastuovelka

LähiTapiola-ryhmän vakuutusyhtiöiden muita velkoja ovat esimerkiksi velat, jotka perustuvat velan määrän ja velkojan osoittavaan asiakirjaan, etukäteen saadut tuloennakot ja menot, joiden suoritusvelvollisuus on syntynyt, mutta joita ei ole vielä maksettu rahana, sekä siirtovelat, jotka ovat menojen ja tulojen jaksottamiseen liittyviä, luonteeltaan laskennallisia eriä. Muihin velkoihin luetaan myös julkisista maksuista aiheutuva velka, esimerkiksi vahvistettuun verotukseen tai ennakkoverolippuun perustuva maksamaton tulovero. Vastuuvelkaa ei lueta muihin velkoihin.

Muut velat arvostetaan arvoon, josta ne ovat vaihdettavissa asiaa tuntevien, liiketoimeen halukkaiden, toisistaan riippumattomien osapuolten välillä. Velkojen arvostamisessa ei tehdä mukautuksia oman luottokelpoisuuden huomioon ottamiseksi. Muiden velkaerien arvostusten osalta sovelletaan vuosi- ja konsernitilinpäätöksen arvostamisperiaatteita Komission delegoidun asetuksen (EU) 35/2015 9 artiklan 4 kohdan suhteellisuusperiaatteen mukaisesti.

Muut velat kuin vakuutustekninen vastuovelka merkitään taseeseen nimellisarvoon.

Laskennalliset verovelat

Myös laskennalliset verovelat kuuluvat muihin velkoihin. Laskennalliset verovelat muodostuvat markkina-arvoon arvostettujen tase-erien ja niiden verotuksellisen arvon (nykyinen kirjanpitoarvo) välisistä arvostuseroista, jotka realisoituessaan yhtiön tulokseen johtaisivat verojen maksuun. LähiTapiola-ryhmän yhtiöiden osalta laskennallista verovelkaa muodostuu sekä sijoitusomaisuuden että vakavaraisuustarkoituksiin arvostetun vastuuvelan arvostuseroista. Laskennallisten verovelkojen määrää ei diskontata

Laskennalliset verovelat, milj. euroa

Vahinko	123,4	Pirkanmaa	12,5
Henki	111,6	Pohjanmaa	15,8
Etelä	14,3	Pohjoinen	23,9
Etelä-Pohjanmaa	16,8	Pääkaupunkiseutu	22,8
Itä	15,5	Savo	11,2
Kaakkois-Suomi	11,8	Savo-Karjala	11,6
Kainuu-Koillismaa	7,3	Sydäksen	3,9
Keski-Suomi	15,0	Uusimaa	13,6
Lappi	9,5	Varsinais-Suomi	17,4
Loimi-Häme	9,1	Vellamo	17,6
Länsi-Suomi	23,7		

D.4 Vaihtoehtoiset arvostusmenetelmät

Tässä kappaleessa kuvataan muut vaihtoehtoiset varojen ja velkojen arvostusmenetelmät, joita LähiTapiola-ryhmässä on käytössä.

Sijoituslainat

Lainasaamiset on arvostettu jaksotettuun hankintamenoona oikaistuna mahdollisella arvonalennuksella. Arvostusmenetelmän soveltuvuutta arvioidaan vuoden 2024 aikana.

D.5 Muut tiedot

Varojen ja velkojen arvostamiseen liittyvät olennaiset tiedot on käsitelty edellisissä osioissa.


E. Pääomanhallinta

E.1 Omat varat

E.1.1 Tavoitteet, politiikat ja prosessit

LähiTapiola-ryhmän vakavaraisuuden hallinnan perusta on asiakkaiden taloudellisen turvan jatkuva varmistaminen koko ryhmän ja sen yhtiöiden hyvällä vakavaraisuudella ottaen huomioon keskinäinen yhtiömuoto. LähiTapiola-ryhmän tavoitteena ja toiminta-ajatuksena on tarjota asiakkailleen kattavat vakuutus- ja varainhoitopalvelut hyödyntäen yhtiöryhmäsynergiaa tai yhteistyössä osakkuusyhtiöiden ja kumppaneiden kanssa.

LähiTapiola-ryhmän vakavaraisuuden hallinnan perustana on LähiTapiola-ryhmän ryhmä- ja yhteisvastuusopimukset sekä voimassa oleva vakavaraisuutta koskeva lainsäädäntö ohaisen kehikon mukaisesti.



* Varainhoitoyhtiönä käsitellään LähiTapiola Varainhoito Oyj, LähiTapiola Kiinteistövarainhoito Oyj ja LähiTapiola Vahitointorihastot Oyj.

** Kaikki mainitut yhtiöt eivät kuitenkaan ole yhteisvastuusopimuksen osapuolia, eivätkä ne näin ollen voi sopimuksen vedoten vastata loppuominaisuutta.

LähiTapiola-ryhmän ja yhtiöiden strategiat antavat pohjan sisäisen vakavaraisuustavoitteen (riskinottohalukkuus vakavaraisuuden hallinnan osalta) määrittelylle, ottaen huomioon riskinkantokyky suhteessa lakisääteisiin vaatimuksiin. Keskinäisten yhtiöiden rajoitetuista mahdollisuuksista saada ulkopuolista lisäpääomaa johtuen LähiTapiola-ryhmän ja sen yhtiöiden sisäinen vakavaraisuustavoite määritellään selvästi korkeammaksi kuin lakisääteisessä tavoitteessa. Riskinottohalukkuuden perusteella määritellään riskinsietokyvyt (riskitoleranssit) ja riskirajat (riskilimitit). Vakavaraisuuden hallinnassa riskinsietokyky määritellään ohaisen liikennevalojärjestelmän mukaisesti.

Lähtökohtaisesti riittävä vakavaraisuus varmistetaan yhteisvastuusopimuksen mukaisesti sillä, että kaikki ryhmän yhtiöt huolehtivat vakavaraisuudestaan noudattamalla liiketoiminnassaan terveitä ja varovaisia liikeperiaatteita. Sopimuksen mukaan Vahinkoyhtiö ja alueyhtiö ovat velvollisia pääomittamaan ryhmän toista yhtiötä vain tilanteessa, jossa pääomittavan yhtiön oma vakavaraisuus on riittävän hyvällä tasolla ja myös säilyy hyvällä tasolla pääomituksen jälkeen. Yhteisvastuusopimuksen velvoittaman pääomituksen määrä on rajoitettu 20 % suhteessa pääomittavan yhtiön omaan varallisuuteen. Yhteisvastuusopimuksen mukaisesti Vahinkoyhtiö ja alueyhtiöt ovat lähtökohtaisesti tasavertaisesti vastuussa ryhmän yhtiöiden pääomittamisesta.

Vakavaraisuuden hallinta on osa LähiTapiola-ryhmän riskienhallintaa ja siinä noudatetaan ryhmän riskienhallintapolitiikkaa. Vakavaraisuuden hallinnan kannalta keskeisimmät politiikat ja toimintaperiaatteet ovat riskienhallintapolitiikan lisäksi ORSA-politiikka sekä vakavaraisuuden hallinnan periaatteet. Vakavaraisuuden hallinnan kannalta keskeisimmät suunnitelmat ovat vuosittain laadittavat ryhmän vakavaraisuuden hallintasuunnitelma ja ryhmän yhtiöiden riskienhallintasuunnitelmat.

Vahinkoyhtiön, LähiTapiola-ryhmän ylimmän emoyrityksen, hallitus vastaa ryhmätasolla hallituksen tehtävistä vakavaraisuuden hallinnassa. Jokainen ryhmän yhtiön hallitus vastaa oman yhtiönsä osalta hallituksen tehtävistä

vakavaraisuuden hallinnassa. Vakavaraisuuden hallinnassa käytetään riskienhallintapolitiikassa määriteltyä kolmen puolustuslinjan mallia.

Vakavaraisuuden hallinnan pääprosessit jaetaan vakavaraisuuden valvontaan ja pääomanhallintaan.

Vakavaraisuuden valvonta

Vakavaraisuuden valvonnan tavoitteena on seurata ryhmän ja sen yhtiöiden vakavaraisuusasemaa suhteessa lakisääteisiin vaatimuksiin ja sisäisiin tavoitteisiin sekä vakavaraisuuden hallinnan liikennevalojärjestelmään.

Vakavaraisuuden hallinnan liikennevalojärjestelmä

Vyöhyke	Tulkinta ja toimenpiteet
Vihreä	Vakavaraisuus on yli sisäisen vakavaraisuustavoitteen. Liiketoiminnassa voidaan ottaa riski liiketoimintasuunnitelmien mukaisesti. Lähestyttäessä keltaista vyöhykettä toteutetaan ennakoivasti vakavaraisuutta turvaavia kannattavuus- ja riskinvähentämistoimenpiteitä.
Keltainen	Vakavaraisuus on kohtuullisella tasolla, mutta selvästi alle sisäisen tavoitteen. Liiketoiminnan riskinotolle on määritetty rajoitteita. Vakavaraisuuden seuranta lisätään.
Punainen	Vakavaraisuus on heikolla tasolla, mutta yli lakisääteisen vaatimuksen. Liiketoiminnan riskinotolle on määritetty merkittäviä rajoitteita. Lisäpääomituksella, riskinvähentämis- / siirtämistoimenpiteillä ja kannattavuuden parantamistoimenpiteillä pyritään vahvistamaan vakavaraisuusasemaa.
Musta	Vakavaraisuus on alle lakisääteisen vaatimuksen. Yhtiölle on tehtävä lain määräämät suunnitelmat, joissa on määriteltävä toimenpiteet, joilla vakavaraisuus pyritään saamaan yli lakisääteisen vakavaraisuusrajan. Toimenpiteet ovat vastaavia kuin punaisella vyöhykkeellä mutta voimakkaampia.

Vakavaraisuuden valvonta pyritään järjestämään seuraavassa esitettyjen periaatteiden mukaisesti. Valvonta:

- kattaa ryhmän sekä sen yksittäiset yhtiöt,
- kattaa kaikki liiketoiminnan ja toimintaympäristön olennaiset riskit,
- ottaa huomioon strategiset ja operatiiviset suunnitelmat sekä vastavuoroisesti vaikuttaa strategiaan ja operatiiviseen tavoiteasetantaan,
- kattaa sekä lyhyen että pitkän aikavälin,
- kattaa normaalin (liiketoimintasuunnitelmien mukaisen) ja poikkeustilanteiden mukaisen toiminnan.

LähiTapiola-ryhmässä vakavaraisuuden valvonnan pääprosessit ovat:

- ryhmän ORSA-prosessi
- vakuutusyhtiöiden ORSA-prosessit
- varainhoitoyhtiöiden ICARA-prosessit.

ORSA- ja ICARA-prosesseissa arvioidaan vakavaraisuuden kehitystä ja tarvittavia pääomahallinnanmenetelmiä keskipitkällä aikavälillä (3-5 vuotta).

Näiden lisäksi vakavaraisuutta seurataan ja raportoidaan vakuutusyhtiöiden hallituksille neljännes/puolivuositaisella vakavaraisuusraportilla, kuukausittaisella markkinariskien painottuvalla vakavaraisuusraportilla sekä tarpeen mukaan viikko- tai päivätasoisilla vakavaraisuusarvioilla.

Pääomanhallinta

Pääomanhallinnan tehtävänä on ryhmän ja sen yhtiöiden vakavaraisuuden turvaaminen:

- määrittelemällä ennakolta käytettävissä olevat pääomanhallinnan menetelmät ja niiden toteuttamisen periaatteet, sekä

- toteuttamalla pääomanhallinnan menetelmät tarvittaessa ennakolta sovittujen periaatteiden mukaisesti.

Pääomahallinnan tehtävä on määritellä, mikä on ryhmän ja sen yhtiöiden tehokkaan pääoman käytön kannalta tarkoituksenmukainen pääomarakenne ja miten pääoma allokoidaan yhtiöiden liiketoiminta-alueille. Tähän vaikuttaa mm. sääntelystä tulevat rajoitteet siitä, mitä pääoman eriä hyväksytään vakavaraisuuteen tai mihin riskeihin ko. pääoman eriä voidaan käyttää. Ryhmätasolla pääoman allokoointia ei tehdä johtuen ryhmän vakuutusyhtiöiden keskinäisestä yhtiömuodosta.

Pääomahallinnan keinot voidaan jakaa kolmeen luokkaan:

1. Yksittäisen yhtiön omat toimenpiteet, jotka vaikuttavat yhtiön ja ryhmän vakavaraisuuteen
 - Kannattavuustoimenpiteet: hinnankorotukset, toiminnan tehostaminen
 - Riskienvähentämiskeinot: sijoitusallokaation muuttaminen, vakuutusten merkitsemisen lopettaminen
2. Ryhmän yhtiöiden väliset toimenpiteet, jotka vaikuttavat yksittäisten yhtiöiden, mutta ei ryhmän vakavaraisuuteen
 - Ryhmän sisäinen pääomitus: pääomalaina, takuupääoma, osakepääoma
 - Riskinsiirto ryhmän sisällä: jälleenvakuutus, kannansiirto
3. Yksittäisen yhtiön toimenpiteet ryhmän ulkopuolelle, jotka vaikuttavat yhtiön ja ryhmän vakavaraisuuteen
 - Ryhmän ulkopuolinen pääomitus
 - Riskinsiirto ryhmän ulkopuolelle: jälleenvakuutus, kannansiirto

Vakuutusyhtiön oma varallisuus vakavaraisuuslaskennassa koostuu perusvarallisuudesta ja lisävarallisuudesta. Perusvarallisuus on yhtiön hallussa olevaa varallisuutta ja lisävarallisuus puolestaan koostuu vakuutusyhtiön taseen ulkopuolisista eristä, jotka yhtiö voi vaatia maksettaviksi.

LähiTapiola-ryhmän vakuutusyhtiöillä ei ole omaan lisävarallisuuteen kuuluvia eriä.

Perusvarallisuus muodostuu ylijäämästä, jolla vakavaraisuustarkoitusta varten arvostetut varat ylittävät vastaavasti arvostetut velat. Tämä ylijäämä jaotellaan osiin ja luokitellaan kolmeen luokkaan sen mukaan, kuinka hyvin se on käytettävissä tappioiden kattamiseen joko toiminnan jatkuessa tai yrittäessä purettaessa ja mikä on erän kesto-aika (duraatio).

Alla olevassa taulukossa esitetään luokittain LähiTapiola-ryhmän ja ryhmään kuuluvien vakuutusyhtiöiden oman varallisuuden erät.

Oman varallisuuden rakenne

Luokka	Erä	Erän tarkempi luokittelu
Luokka 1	Takuupääoma	
	Pohjarahasto	
	Täsmäytyserä	Muut oman pääoman rahastot: arvonkorotusrahasto, käyvän arvon rahasto, kertyneet voittovarot Arvostuserot: Sijoitusten, vastuuelan ja muiden erien Tilinpäätössiirtojen kertymä Vastuuelan rahastot: tasoitusmäärä, tulevien lisäetujen vastuu, korkotappiovaraus, korkotäydennysvastuu
Luokka 2	Pääomalaina	

Takuupääoman, pohjarahaston ja täsmäytyserän katsotaan kaikilta osin täyttävän luokan 1 varallisuuserien sääntelyssä esitetyt vaatimukset liittyen erän käytettävyyteen mahdollisten tappioiden vaimentamisessa. Luokan 2 pääomalaina tulee etuoikeusjärjestyksessä lunastettavaksi kaikkien vakuutusnottajien, edunsaajien ja etuoikeudeltaan parempien velkojien saatavien jälkeen.

Tilinpäätöksessä omaksi pääomaksi lasketaan esitetyn taulukon mukaiset oman pääoman erät sekä muut taseen pääomaerät. Vakavaraisuuslaskennan omaan varallisuuteen otetaan lisäksi huomioon vakavaraisuuslaskennan ja tilinpäätöksen väliset arvostuserot. Arvostuserot ja niistä lasketut laskennalliset verovelat selittävät oleellisesti tilinpäätöksen oman pääoman ja vakavaraisuuslaskennan

oman varallisuuden eron. Vakavaraisuuslaskennan arvostamisperiaatteita käsitellään tarkemmin luvussa D.

E.1.2 LähiTapiola-ryhmän oma varallisuus

LähiTapiola-ryhmä käyttää vakavaraisuuslaskennassa konsolidointimenetelmää², jossa oma varallisuus on seuraavien erien summa:

- Vahinkoyhtiön, Henkiyhtiön, alueyhtiöiden ja Suomen Vahinkovakuutus Oy, sekä oheispalvelutytäryritysten konsolidoitu oma varallisuus ryhmässä (ryhmän konsolidoidun osan oma varallisuus),
- ryhmän konsolidoidun osan suhteellinen osuus Varainhoito -konsernin, Rahoitus Oy:n³, sekä Noja Rahoitus Oy:n toimialakohtaisen sääntelyn mukaisesti lasketuista omista varoista (muun rahoitusalan yhtiöiden omat varallisuudet) vähennettynä ryhmän sisäisillä omistuksilla,
- ryhmän konsolidoidun osan suhteellinen osuus ryhmän muiden sidosryitysten sijoituksen arvosta,
- oman varallisuuden käytettävyyteen perustuvat vähennykset ryhmätasolla.

LähiTapiola-ryhmän oma varallisuus lasketaan LähiTapiola-ryhmän konsernitilinpäätöksen omasta pääomasta, jossa on huomioitu sisäisten liiketoimien eliminoinnit. Nämä liiketoimet muodostuvat LähiTapiola-ryhmässä muun muassa ryhmän sisäisistä takuupääomaomistuksista, osakeomistuksista, palveluveloituksista, jälleenvakuutuksista. Oma pääoma oikaistaan vakavaraisuuslaskennassa muun muassa sijoitusten ja vastuuvelan arvostuseroilla. Lopuksi ryhmän omaa varallisuutta oikaistaan muun rahoitusalan

² Konsolidointimenetelmässä konsolidoitavien yhtiöiden oletetaan muodostavan yhden yhtenäisen yhtiön, jolle muodostetaan oma varallisuus eliminoidulla ryhmän sisäiset liiketoimet.

yhtiöiden osalta vähentämällä niiden osuus konsernitilinpäätöksessä ja lisäämällä niiden toimialakohtaisten sääntelyn mukaisesti lasketut omat varat ryhmän omistuosuuden mukaisessa suhteessa. Ryhmän omaa varallisuutta laskettaessa huomioidaan ryhmän yhtiöiden omien varallisuuserien siirtokelpoisuutta rajoittavat tekijät, joita käsitellään tarkemmin seuraavassa alaluvussa.

E.1.2.1 Siirtokelpoisuuteen liittyvät rajoitukset

Ryhmän ylimmän emoyrityksen, Vahinkoyhtiön, osalta ryhmän omaan varallisuuteen luetaan muut oman varallisuuden erät paitsi pohjarahasto ja tasoitusmäärä siltä osin kuin niiden summa ylittää Vahinkoyhtiön vakavaraisuuspääomavaatimuksen osuuden ryhmälaskennassa.

Henkiyhtiön ja alueyhtiöiden osalta ryhmän omaan varallisuuteen luetaan yhtiöiden omat varat, jotka kattavat niiden osuuden ryhmän pääomavaatimuksesta. Alueyhtiöiden osalta ryhmän omaan varallisuuteen luetaan lisäksi ryhmän yhtiöiden välisen yhteisvastuusopimuksen nojalla 20 % kunkin alueyhtiön yhtiökohtaisen laskennan omasta varallisuudesta tietyin rajoituksin.

Ryhmän muiden rahoitusalan yhtiöiden Varainhoitokonsernin, Rahoitusyhtiön, sekä Noja Rahoituksen omien varojen osalta siirtokelvottomia eriä ovat pääomalainat, mutta nekin hyväksytään ryhmän omaan varallisuuteen siltä osin, kuin ne kattavat yhtiön osuutta ryhmän pääomavaatimuksesta.

Sidosryitysten omista varoista 1 502,5 miljoonaa euroa ei hyväksytä ryhmän vakavaraisuuspääomavaatimuksen katteeksi. Määrä koostuu Henkiyhtiön omien varojen osasta 777,0 miljoonaa euroa, alueyhtiöiden omien varojen osasta 706,1 miljoonaa euroa sekä muihin sidosryityksiin liittyvien oikaisujen osasta 19,4 miljoonaa euroa. Yhteisvastuusopimuksen nojalla ryhmän omiin varoihin luetaan 438,7 miljoonaa euroa yhtiökohtaisesti lasketuista alueyhtiöiden omista varoista.

³ LähiTapiola Rahoitus Oy ja Noja Rahoitus Oy ovat sääntelemättömiä rahoitusalan yrityksiä, joiden nimelliset pääomavaatimukset ja oman varallisuuden erät lasketaan LähiTapiola-ryhmän vakavaraisuuslaskennassa EU asetuksen 2015/35 artiklan 329 mukaan asiaankuuluvien alakohtaisten sääntöjen perusteella.

E.1.2.2 Oma varallisuus ja oman varallisuuden muutos raportointikaudella

Seuraavassa taulukossa esitetään ryhmän oman varallisuus ja oman varallisuuden muutos raportointikaudella.

LähiTapiola-ryhmän oma varallisuus 31.12.2023

Erä (M€)	2022	2023	Muutos
Luokan 1 varallisuus			
Oma pääoma			
Pohjarahasto	8,6	8,6	0
Takuupääoma	0	0	0
Muu oma pääoma	3 044,6	3 313,5	269,0
Arvostuserot			
Sijoitusomaisuudesta	708,4	843,0	134,6
Vastuuvälästä	2 285,2	1 969,4	- 315,8
Muista eristä	- 125,0	- 180,5	- 55,5
Vähennettävät erät			
Laskennalliset verovelat	- 576,3	- 538,8	37,6
Siirtokelvottomat varat	- 1 639,4	- 1 502,5	136,9
Odotettu voitonjako	0	0	0
Luokan 2 varallisuus			
Pääomalainat	100,0	0	- 100,0
Vähennettävät erät			
Siirtokelvottomat varat	- 100,0	0	100,0
Oma varallisuus yhteensä	3 706,1	3 912,8	206,7

Ryhmän vakavaraisuus- ja vähimmäispääomavaatimuksen kattamiseksi hyväksytään ryhmän oma varallisuus kokonaisuudessaan, koska oman varallisuuden luokkia koskevat rajoitukset eivät ylitä. Tällöin vakavaraisuus- ja vähimmäispääomavaatimuksen kattamiseksi hyväksyttävä oma varallisuus on 3 912,8 miljoonaa euroa, joka on kokonaisuudessaan luokan 1 varallisuutta.

Ryhmän oma varallisuus on näin ollen raportointikauden lopussa 3 912,8 (3 706,1) miljoonaa euroa. Muutos + 206,7 miljoonaa euroa selittyä seuraavilla tekijöillä:

- Konsernitilinpäätöksen oman pääoman muutos (vaikutus + 269,0 miljoonaa euroa): Oman pääoman kasvu johtuu pääasiassa sijoitustoiminnan tuotoista sekä vakuutusliikkeen tuloksesta.
- Vastuuelan arvostuserojen muutos (vaikutus - 315,8 miljoonaa euroa): Merkittävimmät vastuuelan arvostuserojen muutokseen vaikuttavat tekijät ovat olleet muutokset korkokäyrässä, jota hyödyntäen lasketaan markkinaehtoinen vastuuelva.
- Sijoitusten arvostuserojen muutos (vaikutus + 134,6 miljoonaa euroa). Sijoitusten arvostuserojen nousu on seurausta sijoitusten arvonkehityksestä finanssi- ja arvopaperimarkkinoilla.
- Laskennallisten verovelkojen muutos (vaikutus +37,6 miljoonaa euroa), johtuu pääasiassa sijoitusomaisuuden ja vastuuelan arvostuserojen muutoksesta.
- Luokan 1 siirtokelvottomien varojen muutos (vaikutus +136,9 miljoonaa euroa), johtuu pääomavaateiden kasvusta alueyhtiöillä ja Henkiyhtiöllä

Odotettu voitonjako -termillä tarkoitetaan mahdollisia maksettavaksi päätettyjä takuupääoman korkoja, lahjoituksia ja muita voitonjakoon liittyviä eriä. Omistaja-asiakkaille annettavat maksun alennukset tai muut edut eivät sisälly voitonjakoeraan.

E.1.2.3 Vakavaraisuuslaskennan ja kirjanpidon tase-erien välinen ero

LähiTapiola-ryhmän vakavaraisuuslaskennan taseen ylijäämän summa on 5 566,1 miljoonaa euroa samalla, kun tilinpäätöksen mukainen oma pääoma on 3 322,2 miljoonaa

euroa. Erotus 2 243,9 miljoonaa euroa selittyy pääosin seuraavilla tekijöillä:

- Sijoitukset ja vastuuelva on arvostettu markkinaehtoisesti. (Markkinaehtoista vastuuelkaa käsitellään aiemmin tässä raportissa kohdassa D.2. *Vakuutustekninen vastuuelva*)
- Vastuuelkaan ei kuulu tasoitusmäärä
- Laskennallinen verovelka huomioidaan veloissa

LähiTapiola-ryhmän oman varallisuuden määrät sekä vakavaraisuuslaskennassa käytetty tase esitetään tämän dokumentin liitteessä olevissa raportointitaulukoissa S.23.01.22 *Oma varallisuus* ja S.02.01.02 *Tase*.

Yhtiöiden numeeriset tiedot vakavaraisuuslaskennan ja kirjanpidon tase-erien välisestä eroista käsitellään tämän dokumentin seuraavissa kappaleissa. Yhtiökohtaiset oman varallisuuden määrät sekä vakavaraisuuslaskennassa käytetyt taseet esitetään tämän dokumentin liitteessä olevissa oman varallisuuden raporteissa (S.23.01.01) ja taseraporteissa (S.02.01.02).

E.1.3 LähiTapiola Vahinkoyhtiön oma varallisuus

LähiTapiola Vahinkoyhtiön oma varallisuus lasketaan tilinpäätöksen omasta pääomasta. Oma pääoma oikaistaan vakavaraisuustarkastelussa muun muassa sijoitusten ja vastuuelan arvostuseroilla.

E.1.3.1 Oma varallisuus ja oman varallisuuden muutos raportointikaudella

Seuraavassa taulukossa esitetään Vahinkoyhtiön oma varallisuus ja oman varallisuuden muutos raportointikaudella.

LähiTapiola Vahinkoyhtiön oma varallisuus ja sen muutos

milj. euroa	31.12.2023	31.12.2022	Muutos
Luokan 1 varallisuus			
Oma pääoma			
Pohjarahasto	8,6	8,6	0,0
Takuupääoma	0,0	0,0	0,0
Muu oma pääoma	1 764,5	1 690,8	73,8
Arvostuserot			
Sijoitusomaisuudesta	242,7	254,7	-12,0
Vastuuelasta	378,1	391,6	-13,5
Muista tase-eristä	-15,5	-13,6	-1,9
Vähennettävät erät			
Odotettu voitonjako	0,0	0,0	0,0
Laskennalliset verovelat	-123,4	-127,4	3,9
Oma varallisuus yhteensä	2 255	2 205	50
Vakavaraisuuspääomavaatimus	600,6	532,6	68,0
Vakavaraisuusuhde (%)	375 %	414 %	-38 %

Vahinkoyhtiön oman varallisuuden muutos raportointikaudella selittyy pääasiassa seuraavilla tekijöillä:

Sijoitustoiminnan ja vahinkovakuutusliikkeen tulos kasvatti omaa pääomaa 73,8 milj. euroa.

- Sijoitusten arvostuserot laskivat 12 milj. euroa.
- Vastuuelan arvostuserot laskivat 13,5 milj. euroa. Muutokseen on vaikuttanut Solvenssi II -laskennassa käytettävän korkokäyrän lasku ja kirjanpidon laskuperustekorron muutos 0,7 %:sta 1,2 %:iin.

Oma varallisuus on kokonaan luokan 1 varallisuutta ja kokonaisuudessa hyväksytty kattamaan vakavaraisuus- ja vähimmäispääomavaatimusta. Vakavaraisuus- ja vähimmäispääomavaatimuksen kattamiseksi hyväksyttävä oma varallisuus on 2 255 miljoonaa euroa.

Vahinkoyhtiön oma varallisuus kasvoi 50 miljoonalla eurolla.

E.1.3.2 Vakavaraisuuslaskennan ja kirjanpidon tase-erien välinen ero

Seuraavassa taulukossa esitetään Vahinkoyhtiön vakavaraisuuslaskennan (Solvenssi II) ja kirjanpidon (FAS) tase-erien ero 31.12.2023.

LähiTapiola Vahinkoyhtiön vakavaraisuuslaskennan ja kirjanpidon tase-erien välinen ero

milj. euroa

Varat	SII	FAS	ero
Aineettomat hyödykkeet	0	12	-12
Sijoitukset	3 189	2 945	244
JV-saamiset	38	23	15
VM-saamiset	29	39	-11
Muut	68	72	-5
	3 323	3 092	231
Velat			
Vastuuvelka - BE	798	982	-184
Vastuuvelka - RM	98	0	98
Tasoitust määrä	0	256	-256
Verovelat	123	0	123
VM-velat	18	31	-12
Muut velat	30	50	-20
	1 068	1 319	-251
Varat-Velat	2 255	1 773	482

Yhteenveto eroista

milj. euroa	SII	FAS	ero
Sijoitukset	3 189	2 945	244
Vastuuvelka, vakuutussaamiset ja -velat	-847	-950	103
Tasoitust määrä	0	-256	256
Verovelka	-123	0	-123
Muut	37	34	3
Varat-Velat	2 255	1 773	482

Vakavaraisuuslaskennan tase eroaa kirjanpidon (FAS) mukaisesta taseesta pääosin seuraavien tekijöiden osalta:

- Sijoitukset ja vastuuvelka on arvostettu markkinaehtoisesti.
- Vastuuvelkaan ei kuulu tasoitust määrä.
- Laskennallinen verovelka huomioidaan veloissa.

E.1.4 Henkiyhtiön oma varallisuus

E.1.4.1 Oma varallisuus ja oman varallisuuden muutos raportointikaudella

LähiTapiola Henkiyhtiön oma varallisuus vuoden 2023 lopussa sekä muutos vuoden 2023 aikana voidaan jaotella seuraavasti:

LähiTapiola Henkiyhtiön oma varallisuus ja sen muutos

Erä (milj. €)	31.12.2023	31.12.2022	Muutos
Oma pääoma			
Pohjarahasto	4,5	4,5	0,0
Takuupääoma	37,6	37,6	0,0
Muu oma pääoma	703,3	630,7	72,5
Arvostuserot			
Sijoitusomaisuudesta	136,0	122,3	13,7
Vastuuvelasta	556,9	733,2	-176,4
Poistoerosta	0,0	0,0	0,0
Aineettomista hyödykkeistä	-27,1	-12,4	-14,7
Pääomalaina	0,0	100,0	-100,0
Vähennettävät erät			
Odotettu voitonjako	-0,9	0,0	-0,9
Laskennalliset verovelat	-111,6	-141,7	30,0
Oma varallisuus yhteensä	1 298,6	1 474,2	-175,6

LähiTapiola Henkiyhtiön osalta oman varallisuuden muutos raportointikaudella selittyä pääasiassa seuraavilla tekijöillä:

- tilinpäätöksen oman pääoman muutos: oman pääoman kasvu syntyi realisoituneesta sijoitustoiminnan tuloksesta sekä riskiliikkeen tuloksesta,
- vastuuvelan arvostuserojen muutos johtuen pääsääntöisesti korkotason muutosten vaikutuksista, yhtiön uusmyynnistä, sekä parametrien päivityksistä vastuuvelan arvostuksen osalta,
- pääomalainan takaisinmaksu,
- laskennallisten verovelkojen pieneneminen sekä sijoitusomaisuuden että vastuuvelan osalta,
- sijoitusomaisuuden arvostuserojen kasvu johtuu sijoitusten arvojen markkinamuutoksista.

Vakavaraisuuspääomavaatimuksen kattamiseksi hyväksytään oma varallisuus kokonaisuudessaan, koska oman varallisuuden luokkia koskevat rajoitukset eivät ylity. Myös vähimmäispääomavaatimuksen kattamiseksi hyväksytään oma varallisuus kokonaisuudessaan.

E.1.4.2 Vakavaraisuuslaskennan ja kirjanpidon tase-erien välinen ero

Vakavaraisuuslaskennan tase eroaa kirjanpidon taseesta pääosin seuraavien tekijöiden osalta:

- sijoitukset ja vastuuvelka on arvostettu markkinaehtoisesti. Markkinaehtoista vastuuvelkaa käsitellään kohdassa D.2.,
- markkinaehtoiseen vastuuvelkaan ei kuulu tasoitust määrä,
- laskennallinen verovelka on huomioitu sekä varoissa että veloissa.

Yhtiön vuonna 2018 liikkeelle laskema 100 miljoonan euron pääomalaina ostettiin takaisin vuoden 2023 aikana.

LähiTapiola Henkiyhtiön oman varallisuuden määrä sekä Solvenssi II -tase esitetään oman varallisuuden raportissa (S.23.01.01) ja taseraportissa (S.02.01.02).

LähiTapiola Henkiyhtiön vakavaraisuuslaskennan ja kirjanpidon tase-erien välinen ero (milj. €)

VARAT	SII	FAS	ero
Aineettomat hyödykkeet	0	27	-27
Sijoitukset (muu kuin sijoitussidonnainen)	2 561	2 410	151
Indeksi- ja sijoitussidonnaisiin sopimuksiin sijoitetut varat	2 856	2 856	0
JV-saamiset	-11	0	-11
Lainat, rahat ja pankkisaamiset	421	426	-5
Muut varat	5	5	0
	5 833	5 724	109
VELAT			
Vastuuvelka - muu kuin sijoitussidonnainen	1 639	2 106	-466
Vastuuvelka - sijoitussidonnainen	2 755	2 825	-70
Tasotusmäärä	0	21	-21
Verovelat	112	0	112
Pääomalaina	0	0	0
Muut velat	28	27	0
	4 534	4 979	-445
VARAT - VELAT	1 299	745	554

Yhteenveto eroista (milj. €)

	SII	FAS	ero
Sijoitukset (muu kuin sijoitussidonnainen)	2 561	2 410	151
Indeksi- ja sijoitussidonnaisiin sopimuksiin sijoitetut varat	2 856	2 856	0
Vastuuvelka	-4 394	-4 931	537
Tasotusmäärä	0	-21	21
Verovelat	-112	0	-112
Pääomalaina	0	0	0
Muut	388	431	-43
VARAT - VELAT	1 299	745	554

E.1.5 LähiTapiola Alueyhtiöiden oma varallisuus

E.1.5.1 Oma varallisuus ja oman varallisuuden muutos raportointikaudella

Alueyhtiöiden oma varallisuus 31.12.2022, muutos vuonna 2023 sekä oma varallisuus 31.12.2023 esitetään seuraavassa taulukossa.

LähiTapiola alueyhtiöiden oma varallisuus ja sen muutos milj. euroa	Oman pääoman muutos		Arvostuserojen muutos		Laskennallisen verovelan muutos	Odotetun voitonjaon muutos	Oma varallisuus 31.12.2023
	Oma varallisuus 31.12.2022	takuu-pääoma	muu oma pääoma	sijoitus-omaisuudesta			
Lappi	64,4	0,0	6,5	-0,5	-5,1	-0,3	65,6
Kainuu-Koillismaa	60,3	0,0	5,6	1,5	-4,3	0,3	63,4
Pohjoinen	200,4	0,0	13,7	4,2	-15,0	-0,3	203,9
Pohjanmaa	126,2	0,0	8,9	2,9	-2,3	-0,9	134,1
Etelä-Pohjanmaa	123,8	0,0	8,3	2,6	-10,0	-0,2	125,2
Keski-Suomi	112,3	0,0	8,6	2,4	-2,9	0,2	120,1
Itä	135,1	0,0	11,2	3,7	-5,9	0,0	143,8
Savo	94,7	0,0	7,7	1,7	-6,1	-0,1	99,3
Savo-Karjala	79,1	0,0	6,2	2,6	-2,7	0,0	84,4
Kaakkois-Suomi	116,3	0,0	10,5	3,0	-5,1	-0,1	124,4
Vellamo	132,2	0,0	7,8	1,6	-13,0	0,0	130,0
Pirkanmaa	101,7	0,0	8,8	1,5	-10,1	-0,3	102,5
Länsi-Suomi	186,5	0,0	10,1	6,0	-8,3	-1,7	192,1
Varsinais-Suomi	116,3	0,0	5,9	-0,1	-8,9	-0,3	114,1
Loimi-Häme	65,9	0,0	6,4	0,9	-7,4	-0,2	66,3
Etelä	123,3	0,0	5,3	2,9	-6,1	-0,4	125,1
Sydäkusten	27,9	0,0	1,8	0,5	-0,5	-0,1	29,5
Uusimaa	111,2	0,0	4,4	1,2	-8,0	-0,2	109,0
Pääkaupunkiseutu	165,5	0,0	11,7	-3,1	-14,0	-0,6	161,4
Yhteensä	2 143	0,0	149,4	35,3	-135,6	-5,2	2 193

Alueyhtiöiden oman varallisuuden muutos raportointikaudella selittyi pääasiassa seuraavilla tekijöillä:

- Vahinkovakuutusliikkeen ja sijoitustoiminnan tulos kasvatti omaa pääomaa yhteensä 149,4 milj. euroa.
- Sijoitusomaisuuden arvostuserot kasvoivat 35,3 milj. euroa.
- Vastuuvelan arvostuserot laskivat 135,6 milj. euroa. Muutokseen on vaikuttanut Solvenssi II -laskennassa käytettävän korkokäyrän lasku ja kirjanpidon laskuperustekoroon nostaminen 0,7 %:sta 1,2 %:iin.

Alueyhtiöiden oma varallisuus on kokonaan luokan 1 varallisuutta ja kokonaisuudessa hyväksytty kattamaan vakavaraisuus- ja vähimmäispääomavaatimusta. Alueyhtiöiden oman varallisuuden yhteismäärä kasvoi 50,1 milj. euroa (2,3 %) edellisestä vuodesta.

E.1.5.2 Vakavaraisuuslaskennan ja kirjanpidon tase-erien välinen ero

Vakavaraisuuslaskennan (Solvenssi II) taseen varat vähennettynä veloilla (varat - velat) ja niiden ero kirjanpidon mukaisiin eriin esitetään seuraavassa taulukossa.

LähiTapiola alueyhtiöiden vakavaraisuuslaskennan ja kirjanpidon tase-erien välinen ero milj. euroa	Solvenssi II tase					Ero kirjanpidon taseeseen					
	Sijoitukset	Vastuuvelka, vak. saamiset ja -velat	Vero-velka	Muut	Varat-velat	Odotettu voitonjako	Sijoitukset	Vastuuvelka, vak. saamiset ja -velat	Tasotusmäärä	Vero-velka	Muut
Lappi	123,4	-45,9	-9,5	-1,8	66,2	-0,6	7,0	-9,4	30,8	-9,5	-2,3
Kainuu-Koillismaa	105,3	-32,8	-7,3	-1,2	63,9	-0,5	9,6	-6,9	20,0	-7,3	-2,5
Pohjoinen	345,4	-111,4	-23,9	-4,9	205,2	-1,2	32,3	-21,1	65,0	-23,9	-4,8
Pohjanmaa	204,6	-50,9	-15,8	-3,3	134,6	-0,5	19,7	-10,3	48,4	-15,8	-5,4
Etelä-Pohjanmaa	226,7	-83,7	-16,8	-0,3	126,0	-0,8	19,6	-14,7	49,3	-16,8	-4,5
Keski-Suomi	189,5	-50,4	-15,0	-3,3	120,7	-0,6	18,5	-10,4	46,1	-15,0	-3,6
Itä	221,3	-59,0	-15,5	-2,3	144,6	-0,7	21,8	-12,1	42,9	-15,5	-3,7
Savo	156,3	-43,3	-11,2	-3,0	98,8	-0,5	10,3	-8,9	36,5	-11,2	-3,0
Savo-Karjala	140,2	-41,2	-11,6	-2,1	85,3	-0,9	16,0	-9,0	32,5	-11,6	-3,0
Kaakkois-Suomi	177,1	-39,0	-11,8	-1,3	125,0	-0,6	16,4	-9,0	32,3	-11,8	-2,9
Vellamo	255,3	-106,1	-17,6	-0,8	130,9	-1,0	20,0	-18,2	48,6	-17,6	-6,4
Pirkanmaa	194,6	-75,8	-12,5	-3,0	103,2	-0,7	12,7	-9,5	40,0	-12,5	-4,1
Länsi-Suomi	312,0	-91,5	-23,7	-3,7	193,0	-0,9	37,1	-16,4	64,3	-23,7	-7,0
Varsinais-Suomi	220,3	-84,7	-17,4	-3,6	114,6	-0,5	22,8	-9,2	54,2	-17,4	-4,1
Loimi-Häme	134,6	-56,2	-9,1	-2,3	67,0	-0,7	5,8	-11,9	27,5	-9,1	-2,7
Etelä	193,3	-51,1	-14,3	-2,4	125,6	-0,5	26,7	-10,0	34,4	-14,3	-3,1
Sydäkusten	47,8	-13,1	-3,9	-1,1	29,7	-0,2	4,2	-2,0	13,2	-3,9	-1,1
Uusimaa	190,6	-65,3	-13,6	-1,8	109,9	-0,9	18,1	-16,6	40,6	-13,6	-4,2
Pääkaupunkiseutu	324,3	-134,7	-22,8	-3,7	163,0	-1,6	18,9	-19,7	74,5	-22,8	-8,0
Yhteensä	3 762	-1 236	-273	-46	2 207	-14	337	-218	802	-273	-77

Vakavaraisuuslaskennan tase eroaa kirjanpidon (FAS) mukaisesta taseesta pääosin seuraavien tekijöiden osalta:

- Sijoitukset ja vastuovelka on arvostettu markkinaehtoisesti.
- Vastuuelkaan ei kuulu tasoitusmäärä.
- Laskennallinen verovelka huomioidaan veloissa.

Yhtiökohtaiset oman varallisuuden määrät sekä vakavaraisuuslaskennassa käytetyt taseet esitetään liitteessä olevissa oman varallisuuden raporteissa (S.23.01.01) ja taseraporteissa (S.02.01.02).

E.2 Vakavaraisuuspääomavaatimus ja vähimmäispääomavaatimus

E.2.1 LähiTapiola-ryhmän vakavaraisuuspääomavaatimus ja vähimmäispääomavaatimus

E.2.1.1 LähiTapiola-ryhmän vakavaraisuuspääomavaatimus (SCR)

LähiTapiola-ryhmän vakavaraisuuspääomavaatimus on raportointikauden (vuosi 2023) lopussa 1 916,0 miljoonaa euroa ja se lasketaan standardikaavan mukaisesti ryhmään kuuluvien vakuutus- ja oheispalvelutytäryritysten konsolidointimenetelmällä lasketun vakavaraisuuspääomavaatimuksen, muun rahoitusalan (kuin vakuutusalan) yritysten toimialakohtaisesti määrättyjen pääomavaatimusten ja muiden ryhmän yritysten pääomavaatimusten summana:

- Vahinkoyhtiön, Henkiyhtiön, alueyhtiöiden, Suomen Vahinkovakuutus Oy:n ja oheispalvelutytäryritysten konsolidointimenetelmällä laskettu

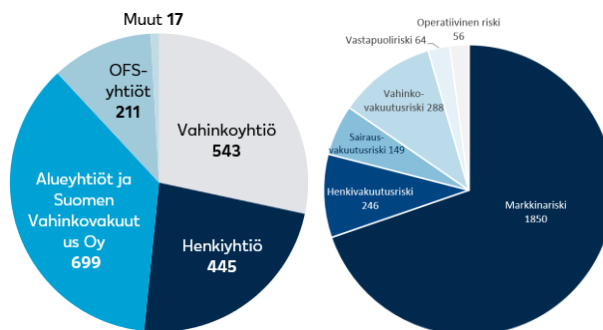
vakavaraisuuspääomavaatimus 1 687,7 miljoonaa euroa,

- ryhmän omistussuosuksien mukaiset suhteelliset osuudet muiden rahoitusalan yritysten vakavaraisuuspääomavaatimuksista: LähiTapiola Rahoitus Oy 197,9 miljoonaa euroa, LähiTapiola Varainhoitokonserni 11,5 miljoonaa euroa ja Noja Rahoitus Oy 1,6 miljoonaa euroa
- ryhmän omistussuosuksien mukaiset suhteelliset osuudet ryhmän muiden yritysten markkinariskin pääomavaatimuksista 17,3 miljoonaa euroa (sidosyritykset, joissa ryhmän omistus on vähemmän kuin 50 %).

Ryhmän vakavaraisuuspääomavaatimuksen laskennassa ei käytetä yksinkertaistettua laskentaa standardikaavan riskiosioissa eikä niiden alaosioissa. Laskennassa ei myöskään sovelleta vakuutusyhtiölain 11 luvun 18 § mukaisia yhtiökohtaisia parametreja, eikä 25 luvun 4 § mukaista pääomavaatimuksen korotusta.

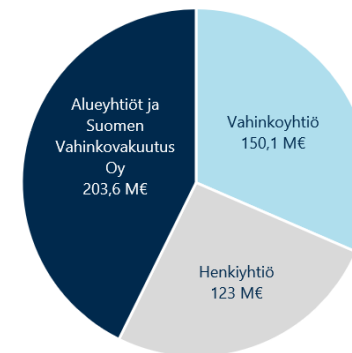
Seuraavissa kuvissa esitetään yhtiöiden osuudet ryhmän vakavaraisuuspääomavaatimuksessa ja ryhmän vakavaraisuuspääomavaatimus jaettuna standardikaavan mukaisiin riskiosioihin.

Ryhmän vakavaraisuuspääomavaatimus yhtiöittäin ja riskiosioittain (M€) raportointikauden lopussa



E.2.1.2 LähiTapiola-ryhmän vähimmäispääomavaatimus (MCR)

LähiTapiola-ryhmän vähimmäispääomavaatimus on raportointikauden lopussa 31.12.2023 476,8 M€ ja se muodostuu yhtiöittäin seuraavasti:



E.2.1.3 Pääomavaatimusten muutokset raportointikaudella

Seuraavassa taulukossa käsitellään vakavaraisuuspääomavaatimuksen muutosta raportointikaudella.

Ryhmän vakavaraisuuspääomavaatimuksen muutos (M€)

	31.12.2023	31.12.2022	Muutos 31.12.2022 verrattuna
Perusvakavaraisuuspääomavaatimus (BSCR)	2 081,5	1 832,3	249,2
Markkinariski	1 849,9	1 623,2	226,7
Vakuutusriskit ja muut BSCR:n riskit	747,3	672,7	74,6
BSCR:n hajautushyöty	-515,7	-463,6	-52,1
Vastuuelvan ja verovelan vaimennusvaikutus	-449,7	-430,1	-19,6
Operatiivinen riski	55,8	50,6	5,3
Konsolidointimenetelmällä laskettu SCR	1 687,7	1 452,8	234,8
Konsolidointimenetelmällä laskettu hajauttamaton SCR	1 887,5	1 676,6	210,9
SCR:n hajautushyöty	-199,8	-223,8	24,0
Muiden yhtiöiden pääomavaatimus	228,3	303,8	-75,5
Ryhmän vakavaraisuuspääomavaatimus	1 916,0	1 756,7	159,3

Ryhmän vakavaraisuuspääomavaatimuksen muutos raportointikautena (+ 159,3 miljoonaa euroa) johtuu pääasiassa

markkinariskin pääomavaatimuksen kasvusta. Markkinariskin pääomavaatimus on kasvanut +226,7 miljoonaa euroa erityisesti osakeriskin pääomavaateen kasvun seurauksena, johon on vaikuttanut sijoitustuotot ja symmetrisen mukautuksen muutos sekä täsmennys sidosyriyten määrittelyssä.

E.2.1.4 Ryhmän konsolidoitu vakavaraisuuspääomavaatimus ja vähimmäispääomavaatimus

Vakavaraisuuspääomavaatimus

Konsernitilinpäätökseen perustuvassa ryhmän vakavaraisuuspääomavaatimuksen laskennassa pystytään hyödyntämään ryhmän sisäisten liiketoimien eliminoinneista sekä riskien yhdistämisvaikutuksesta aiheutuvat hajautushyödyt. Hajautushyödyt alentavat ryhmän vakavaraisuusvaatimusta -199,8 miljoonaa euroa verrattuna hajauttamattomaan ryhmän vakuutusyhtiöiden pääomavaatimusten summaan. Hajautushyödyt ovat laskeneet euromääräisesti edellisvuodesta -24,0 miljoonaa euroa.

Seuraavassa taulukossa esitetään tarkempi analyysi hajautushyötyjen vaikutuksesta ryhmän vakavaraisuuspääomavaatimukseen raportointikauden lopussa ja muutos raportointikaudella.

Konsolidointimenetelmällä lasketun vakavaraisuuspääomavaatimuksen hajautushyödyt 31.12.2023 (M€)

	Hajauttamaton pääomavaatimus	Pääomavaatimus ryhmällä	Hajautushyöty	Hajautushyödyn muutos 31.12.2022
Perusvakavaraisuuspääomavaatimus	2 335,3	2 081,5	253,8	-26,5
Markkinariski	2 017,9	1 849,9	168,0	-40,7
Vastapuoliriski	83,7	64,3	19,4	1,8
Henkivakuutusriski	263,0	245,9	17,1	0,5
Sairausvakuutusriski	191,0	148,7	42,3	4,3
Vahinkovakuutusriski	335,3	288,4	46,9	7,8
Operatiivinen riski	56,6	55,8	0,8	-3,0
Vastuuvelan ja verovelan vaimennusvaikutus	-504,5	-449,7	-54,8	5,5
Konsolidointimenetelmällä laskettu SCR	1 887,5	1 687,7	199,8	-24,0

Konsolidointimenetelmällä lasketun vakavaraisuuspääomavaatimuksen oleelliset hajautushyödyt aiheutuvat:

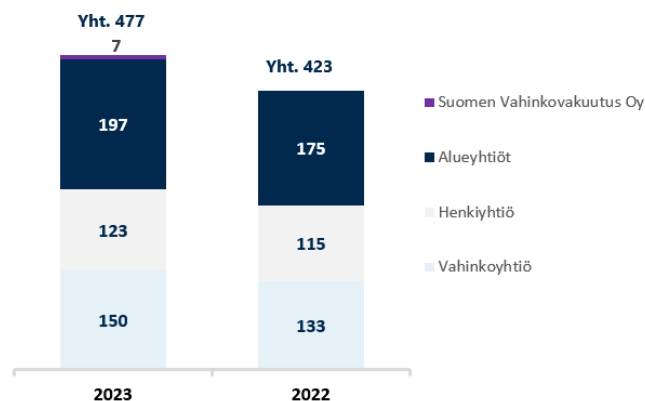
- markkinariskin osalta ryhmän sisäisten omistusten eliminoinneista, jotka vähentävät ryhmän sijoituksia ja sitä kautta sijoituksiin liittyvää riskiä,
- sairaus- ja vahinkovakuutusriskissä riskien tehokkaammasta hajautuksesta ryhmätasolla, erityisesti katastrofiriskin laskennassa sovelletaan yksittäisiä ryhmätason katastrofitapahtumia yhtiökohtaisten katastrofitapahtumien sijaan,
- perusvakavaraisuuspääomavaatimuksen osalta aliriskien tehokkaammasta hajautuksesta ryhmätasolla.

Vähimmäisvakavaraisuuspääomavaatimus

Konsolidoitu ryhmän vähimmäisvakavaraisuuspääomavaatimus lasketaan summana ryhmän vakuutusyhtiöiden vähimmäispääomavaatimuksista. Ryhmän vakuutusyhtiöiden tarkemmat yhtiökohtaisten vähimmäispääomavaatimusten laskennoissa käytetyt syöttötiedot kuvataan tämän osion jäljemmissä luvuissa.

Seuraavassa kuvaajassa esitetään ryhmän vähimmäisvakavaraisuuspääomavaatimus raportointikauden alussa ja lopussa.

Ryhmän vähimmäisvakavaraisuuspääomavaatimus (M€)



Ryhmän vähimmäisvakavaraisuuspääomavaatimus on kasvanut sekä Vahinkoyhtiön, Henkiyhtiön että alueyhtiöiden vähimmäisvakavaraisuuspääomavaatimuksen laskun seurauksena. Lisäksi Suomen Vahinkovakuutus Oy on tullut osaksi LähiTapiola-ryhmää. Ryhmän yksittäisten vakuutusyhtiöiden vähimmäispääomavaatimusten muutoksia käsitellään seuraavissa luvuissa.

E.2.2 LähiTapiola Vahinkoyhtiön vakavaraisuuspääomavaatimus ja vähimmäispääomavaatimus

E.2.2.1 Vahinkoyhtiön vakavaraisuuspääomavaatimus (SCR)

LähiTapiola Vahinkoyhtiö käyttää vakavaraisuuspääomavaatimuksen laskentaan standardikaavaa standardikaavan parametreilla.

LähiTapiola Vahinkoyhtiön vakavaraisuuspääomavaatimuksen laskennassa standardikaavalla ei ole käytetty merkittäväällä tavalla yksinkertaistettua laskentatapaa. Yksinkertaistettua laskentaa käytetään vahinkovakuutuksen ja NSLT-sairausvakuutuksen raukeamisariskiosiossa. Vakuutusryhminä käytetään vakuutusmaksuvastuun homogeenisiä riskiryhmiä jaettuna tuleviin ja voimassa oleviin kausiin. Muita yksinkertaistuksia vakavaraisuuspääomavaatimuksen laskennassa ei käytetä.

Seuraavassa taulukossa esitetään Vahinkoyhtiön vakavaraisuuspääomavaatimus (SCR) sekä vähimmäispääomavaatimus (MCR) 31.12.2023.

LähiTapiola Vahinkoyhtiön vakavaraisuus- ja vähimmäispääomavaatimus 31.12.2023

Vahinkovakuutusyhtiö	SCR	MCR
Vahinkoyhtiö	600,6	150,1

Vahinkoyhtiön vähimmäispääomavaatimus (MCR)

Vahinkoyhtiön vähimmäispääomavaatimuksen laskennan syöttötietoina on standardikaavassa toisaalta Solvenssi II -perusteinen vakuutustekninen vastuuvelka ilman riskimarginaalia sen jälkeen, kun niistä on vähennetty jälleenvakuutussaamiset ja toisaalta viimeisten 12 kuukauden kirjanpidon mukainen nettovakuutusmaksutulo. Lisäksi vähimmäispääomavaatimukselle on standardikaavassa määritetty absoluuttinen vähimmäistaso (3,7 miljoonaa euroa) sekä vähimmäis- ja enimmäisrajat suhteessa pääomavaatimukseen (25 % ja 45 % vastaavasti). Vahinkoyhtiöllä vähimmäispääomavaatimus määräytyy suhteessa pääomavaatimuksesta laskettavaan vähimmäisrajaan.

Vähimmäispääomavaatimuksen laskennan syöttötiedot on esitetty liitteiden vähimmäispääomavaatimusraportissa (S.28.01.01).

E.2.2.2 Pääomavaatimusten muutokset raportointikaudella

Pääomavaatimuksen raportointikauden aikaiset muutokset johtuvat pääosin markkinariskiosion muutoksista, joiden taustalla on osakeriskin kasvu. Vahinkovakuutusriskiosion kasvun taustalla on pääosin muutokset vakuutuskannassa. Raportointikauden aikana pääomavaatimuksen laskentamenetelmiin ei ole tullut merkittäviä muutoksia.

Raportointikauden aikana vähimmäispääomavaatimuksessa tapahtuneet muutokset juontuvat vakavaraisuuspääomavaatimuksessa tapahtuneista muutoksista.

Oheisessa taulukossa esitetään vakavaraisuuspääomavaatimus riskiosioittain tilanteessa 31.12.2023 sekä pääomavaatimuksen muutos riskiosioittain 31.12.2022-31.12.2023.

LähiTapiola Vahinkoyhtiön vakavaraisuuspääomavaatimus riskiosioittain 31.12.2023 ja muutos 31.12.2022-

	Markkina	Vastapuoli	Vakuutusriski: Henki	Vakuutusriski: Vahinko	Vakuutusriski: Sairaus	Hajautus- hyödyt	BSCR	Operatiivinen	SCR adjustment	SCR
SCR	642,9	16,7	3,9	101,9	101,6	-153,4	713,5	10,4	-123,4	600,6
SCR muutos	58,9	4,4	-0,3	13,4	1,5	-13,1	64,8	-0,7	3,9	68,0

E.2.3 LähiTapiola Henkiyhtiön vakavaraisuuspääomavaatimus ja vähimmäispääomavaatimus

E.2.3.1 LähiTapiola Henkiyhtiön vakavaraisuuspääomavaatimus (SCR)

LähiTapiola henkivakuutusyhtiö käyttää vakavaraisuuspääomavaatimuksen laskentaan standardikaavaa. Vuoden 2023 lopussa yhtiön vakavaraisuuspääomavaatimus (SCR) oli 492 miljoonaa euroa. Vakavaraisuuspääomavaatimuksen laskennassa ei ole käytetty yrityskohtaisia parametreja eikä yksinkertaistettua laskentatapaa.

E.2.3.2 LähiTapiola Henkiyhtiön vähimmäispääomavaatimus (MCR)

Vuoden 2023 lopussa yhtiön vähimmäispääomavaatimus (MCR) oli 123 miljoonaa euroa.

E.2.3.3 Pääomavaatimusten muutokset raportointikaudella

Raportointikauden aikana vakavaraisuuspääomavaatimus kasvoi 32 miljoonaa euroa. Vakavaraisuuspääomavaatimuksessa tapahtuneet muutokset johtuvat pääosin markkinariskin sekä henkivakuutusriskin kasvusta. Keskeisinä syinä muutokseen ovat olleet korkotason muutos ja osakeriskin kasvu. Muilta osin muutokset vuoden 2023 aikana ovat olleet vähäisiä.

Henkivakuutusyhtiön osalta vähimmäispääomavaatimus määräytyy alarajan perusteella (25 % vakavaraisuuspääomavaatimuksesta), koska vähimmäispääomavaatimuksen ns. lineaarisen kaavan antama tulos jää rajan alle.

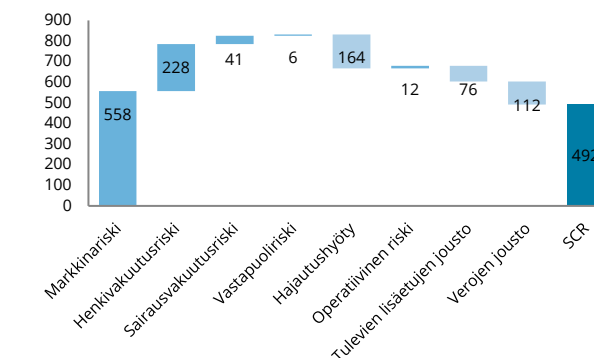
Raportointikauden aikana vähimmäispääomavaatimus kasvoi 8 miljoonaa euroa.

Seuraavassa taulukossa esitetään vakavaraisuuspääomavaatimus riskiosioittain 31.12.2023.

Henkiyhtiön vakavaraisuus- ja vähimmäispääomavaatimus (milj. euroa)

	31.12.2023	31.12.2022	Muutos
Perusvakavaraisuuspääomavaatimus	668,3	640,4	27,9
Markkinariski	557,6	540,3	17,3
Henkivakuutusriski	228,3	208,8	19,5
Sairausvakuutusriski	40,5	36,1	4,4
Vastapuoliriski	5,6	8,4	-2,8
Perusvakavaraisuuspääomavaatimuksen hajautushyöty	-163,7	-153,2	-10,6
Operatiivinen riski	11,8	11,6	0,2
Ylijäämäoptioiden ja verojen vaimentava vaikutus	-187,9	-192,0	4,1
Henkiyhtiön vakavaraisuuspääomavaatimus	492,1	460,0	32,2
Henkiyhtiön vähimmäispääomavaatimus	123,0	115,0	8,0

Henkiyhtiön pääomavaatimuksen muodostuminen (milj. euroa)



E.2.4 LähiTapiola Alueyhtiöiden vakavaraisuuspääomavaatimus ja vähimmäispääomavaatimus

LähiTapiola alueyhtiöiden vakavaraisuuspääomavaatimukset riskiosioittain 31.12.2023

Vahinkovakuutusyhtiö	Markkina	Vastapuoli	Vakuutusriski: Henki	Vakuutusriski: Vahinko	Vakuutusriski: Sairaus	Hajautus-hyödyt	BSCR	Operatiivinen	SCR adjustment	SCR
Lappi	197	2,0	1,2	7,6	1,6	-7,7	24,4	1,1	-5,1	20,4
Kainuu-Koillismaa	217	1,5	1,0	4,8	1,3	-5,8	24,5	0,7	-5,1	20,2
Pohjoinen	74,0	4,3	3,2	17,8	4,5	-19,9	83,9	2,5	-17,3	69,1
Pohjanmaa - Österbotten	49,6	2,9	0,9	11,9	2,2	-11,9	55,7	1,7	-11,5	46,0
Etelä-Pohjanmaa	47,6	2,9	2,1	13,5	2,1	-13,4	54,8	1,8	-11,3	45,3
Keski - Suomi	39,8	3,2	1,3	10,2	2,2	-11,2	45,7	1,5	-9,4	37,8
Itä	46,9	3,4	1,7	9,5	1,9	-11,1	52,3	1,5	-10,8	41,1
Savo	34,6	2,0	1,0	8,8	1,9	-9,1	39,3	1,3	-8,1	32,5
Savo-Karjala	34,4	2,1	1,1	7,7	1,5	-8,3	38,5	1,1	-7,9	31,6
Kaakkois-Suomi	37,8	2,2	1,1	7,2	1,3	-8,0	41,6	1,2	-8,6	34,3
Vellamo	50,3	3,4	2,8	16,8	3,2	-16,7	59,8	2,4	-12,4	49,8
Pirkanmaa	36,9	5,0	1,4	15,6	2,9	-15,0	46,8	2,2	-9,8	39,2
Länsi-Suomi	85,5	3,2	2,3	16,7	3,5	-17,4	88,8	2,4	-18,2	73,0
Varsinais-Suomi	47,3	8,0	1,9	13,7	3,5	-17,1	57,3	2,1	-11,9	47,5
Loimi-Häme	20,6	2,5	1,3	10,1	2,2	-9,6	27,1	1,4	-5,7	22,8
Etelä	56,2	2,1	1,4	8,3	1,6	-9,3	60,3	1,4	-12,3	49,3
Etelärannikko - Sydysten	9,7	0,9	0,2	3,6	1,0	-3,5	11,8	0,5	-2,5	9,9
Uusimaa	42,2	2,6	1,4	12,1	2,2	-11,9	48,7	1,9	-10,1	40,4
Pääkaupunkiseutu	56,5	6,2	2,7	23,8	6,0	-23,6	71,5	3,9	-15,1	60,3

E.2.4.1 LähiTapiola Alueyhtiöiden vakavaraisuuspääomavaatimukset (SCR)

LähiTapiola-ryhmän alueyhtiöt käyttävät vakavaraisuuspääomavaatimuksen laskentaan standardikaavaa standardikaavan parametreilla.

LähiTapiola-ryhmän alueyhtiöiden vakavaraisuuspääomavaatimuksen laskennassa standardikaavalla ei ole käytetty merkittävällä tavalla yksinkertaistettua laskentatapaa. Alueyhtiöt käyttävät vahinkovakuutuksen ja NSLT-sairausvakuutuksen raukeamisalariskiosiossa yksinkertaistettua laskentaa. Vakuutusryhminä käytetään vakuutusmaksuvastuun homogeenisia riskiryhmiä jaettuna tuleviin ja voimassa oleviin kausiin. Muita yksinkertaistuksia vakavaraisuuspääomavaatimuksen laskennassa ei käytetä.

Seuraavassa taulukossa esitetään alueyhtiöiden vakavaraisuuspääomavaatimukset (SCR) riskiosioittain 31.12.2023.

LähiTapiola alueyhtiöiden vakavaraisuuspääomavaatimuksen muutokset riskiosioittain 31.12.2022-31.12.2023

Vahinkovakuutusyhtiö	Markkina	Vastapuoli	Vakuutusriski: Henki	Vakuutusriski: Vahinko	Vakuutusriski: Sairaus	Hajautus-hyödyt	BSCR	Operatiivinen	SCR adjustment	SCR
Lappi	1,2	0,2	0,0	0,6	0,1	-0,5	1,5	0,0	-0,3	1,3
Kainuu-Koillismaa	2,8	0,2	0,0	0,5	0,2	-0,6	3,1	0,0	-0,6	2,5
Pohjoinen	8,9	0,9	0,2	2,2	0,8	-2,7	10,3	0,1	-2,1	8,3
Pohjanmaa - Österbotten	9,5	0,3	0,0	1,2	0,3	-1,3	9,9	0,1	-2,0	8,0
Etelä-Pohjanmaa	5,6	-0,2	0,1	0,6	0,1	-0,5	5,6	0,0	-1,1	4,5
Keski - Suomi	5,4	0,1	0,0	0,4	0,1	-0,6	5,5	0,1	-1,1	4,4
Itä	7,3	0,2	0,0	0,5	0,2	-0,7	7,4	0,1	-1,5	6,0
Savo	4,1	0,3	0,0	0,5	0,1	-0,6	4,3	0,1	-0,9	3,5
Savo-Karjala	4,3	0,1	0,0	0,5	0,0	-0,5	4,4	0,1	-0,9	3,6
Kaakkois-Suomi	5,8	-0,1	0,0	0,3	0,1	-0,2	5,7	0,0	-1,1	4,6
Vellamo	6,2	0,1	0,2	1,6	0,2	-1,3	6,8	0,1	-1,4	5,5
Pirkanmaa	4,1	1,3	0,0	1,4	0,3	-1,8	5,3	0,1	-1,1	4,4
Länsi-Suomi	12,8	0,2	0,1	2,1	0,5	-2,0	13,7	0,1	-2,8	11,0
Varsinais-Suomi	4,6	3,6	-0,1	1,0	0,2	-2,7	6,6	0,1	-1,3	5,4
Loimi-Häme	1,6	0,2	0,1	0,6	0,1	-0,7	2,0	0,1	-0,4	1,6
Etelä	6,1	0,2	0,2	-0,1	0,1	-0,4	6,2	0,0	-1,2	4,9
Etelärannikko - Sydysten	1,3	0,1	0,0	0,2	0,0	-0,2	1,3	0,0	-0,3	1,1
Uusimaa	4,5	0,1	0,1	1,2	0,3	-1,1	5,1	0,1	-1,0	4,1
Pääkaupunkiseutu	2,6	1,2	0,1	2,1	0,4	-2,1	4,4	0,1	-0,9	3,6

E.2.4.2 LähiTapiola Alueyhtiöiden vähimmäispääomavaatimukset (MCR)

Alueyhtiöiden vähimmäispääomavaatimuksen laskennan syöttötietoina on standardikaavassa toisaalta Solvenssi II -perusteinen vakuutustekninen vastuuvetä ilman riskimarginaalia sen jälkeen, kun niistä on vähennetty jälleenvakuutussaamiset ja toisaalta viimeisten 12 kuukauden kirjanpidon mukainen nettovakuutusmaksutulo. Lisäksi vähimmäispääomavaatimukselle on standardikaavassa määrätty absoluuttinen vähimmäistaso (3,7 miljoonaa euroa) sekä vähimmäis- ja enimmäisrajat suhteessa pääomavaatimukseen (25 % ja 45 % vastaavasti).

Vähimmäispääomavaatimuksen laskennan syöttötiedot on esitetty liitteiden vähimmäispääomavaatimusraportissa (S.28.01.01).

Seuraavassa taulukossa esitetään alueyhtiöiden vakavaraisuuspääomavaatimukset (SCR) sekä vähimmäispääomavaatimukset (MCR) 31.12.2023.

LähiTapiola alueyhtiöiden vakavaraisuus- ja vähimmäispääomavaatimukset 31.12.2023

Vahinkovakuutusyhtiö	SCR	MCR
Lappi	20,4	5,1
Kainuu-Koillismaa	20,2	5,1
Pohjoinen	69,1	17,3
Pohjanmaa - Österbotten	46,0	11,5
Etelä-Pohjanmaa	45,3	11,3
Keski-Suomi	37,8	9,4
Itä	43,1	10,8
Savo	32,5	8,1
Savo-Karjala	31,6	7,9
Kaakkois-Suomi	34,3	8,6
Vellamo	49,8	12,4
Pirkanmaa	39,2	9,8
Länsi-Suomi	73,0	18,2
Varsinais-Suomi	47,5	11,9
Loimi-Häme	22,8	6,4
Etelä	49,3	12,3
Etelärannikko - Sydysten	9,9	3,7

E.2.4.3 Pääomavaatimusten muutokset raportointikaudella

Raportointikauden aikaiset muutokset johtuvat pääosin markkinariskiosion muutoksista, joiden taustalla on osakeriskin kasvu. Vahinkovakuutusriskiosion kasvun taustalla on mm. diskonttaus korkokäyrän muutoksen vuoksi kasvanut vastuuvelan määrä, volyyymittan muutokset sekä muutokset jälleenvakuutuksessa. Muutokset esitetään seuraavassa taulukossa.

Raportointikauden aikana pääomavaatimuksen laskentamenetelmiin ei ole tullut merkittäviä muutoksia.

Raportointikauden aikana myös vähimmäispääomavaatimuksissa on tapahtunut muutoksia. LähiTapiola Lapin, LähiTapiola Pääkaupunkiseudun ja LähiTapiola Loimi-Hämeen vähimmäispääomavaatimus vastaa vakuutusmaksuista ja vastuuvelasta laskettua lineaarista vähimmäispääomavaatimusta ja on muuttunut näiden erien muutoksia vastaavasti. LähiTapiola Etelärannikon vähimmäispääomavaatimus säilyy edelleen absoluuttisella vähimmäistasolla. Muilla LähiTapiola-ryhmän alueyhtiöillä vähimmäispääomavaatimus määräytyy suhteessa pääomavaatimuksesta laskettavaan vähimmäisrajaan ja on muuttunut pääomavaatimuksen muutoksia vastaavasti.

Oheisessa taulukossa esitetään vakavaraisuuspääomavaatimuksen muutokset riskiosioittain 31.12.2022-31.12.2023.

E.3 Duraatiopohjaisen osakeriskialaosion käyttö vakavaraisuuspääomavaatimuksen laskemisessa

LähiTapiola-ryhmä ja ryhmän vakuutusyhtiöt eivät sovelle duraatiopohjaista osakeriskialaosiota

E.4 Standardikaavan ja käytetyn sisäisen mallin väliset erot

LähiTapiola-ryhmä ja ryhmän yhtiöt eivät sovelle sisäisiä malleja vakavaraisuuspääomavaatimusten laskennassa. Pääomavaatimukset lasketaan vakuutusyhtiölain 11 luvun mukaisella standardikaavalla.

E.5 Vähimmäispääomavaatimuksen ja vakavaraisuuspääomavaatimuksen täyttämättä jättäminen

LähiTapiola-ryhmä ja ryhmän yhtiöt täyttävät vakavaraisuus- ja vähimmäispääomavaatimukset, eikä pääomavaatimusten alituksia ole tapahtunut raportointikaudella.

E.6 Muut tiedot

Pääoman hallintaa koskevat olennaiset tiedot on esitetty aiemmissa osioissa.

Vakavaraisuutta ja taloudellista tilaa koskeva kertomus 2023 LähiTapiola Vahinkoyhtiö



Hanna Hartikainen

Toimitusjohtaja,
LähiTapiola Keskinäinen Vakuutusyhtiö

LähiTapiola Keskinäisen Vakuutusyhtiön, eli Vahinkoyhtiön vuosi 2023 oli onnistunut. Saavutimme vahinkovakuutusmyynnissä ja työtaturmavakuutuksen siirtoliikekierroksilla erittäin vahvat tulokset. Suurasiakkuuksiemme NPS nousi. Myös henkilöstökokemuksemme oli erinomaisella tasolla. Vuoden aikana uudistimme organisaatiomallejamme suuriasiakasliiketoiminnassa sekä sijoitustoimintaan keskittyvässä yksikössä ja käynnistimme vahinkovakuuttamisen perusjärjestelmäuudistuksen yritysasiakasliiketoiminnassa.

Lisäksi rakensimme yhtiöömme vastuullisuuden tiekartan, joka viitoittaa vastuullisuustyömme osat vuosille 2024–2026.

Vahinkoyhtiön vakavaraisuus ja taloudellinen tila ovat seurausta yhtiön liiketoiminnasta ja sen tuloksellisuudesta, hallintojärjestelmästä, riskiprofiilista, arvostusmenetelmistä ja pääomahallinnasta. Tämä tiivistelmä kokoaa nämä osat alueet ja erityisesti niissä tapahtuneet oleelliset muutokset vuoden 2023 osalta. Tiivistelmä on osa laajempaa koko LähiTapiola-ryhmän kattavaa [vakavaraisuuskertomusta](#).

Liiketoiminta ja tuloksellisuus

Yhtiön vahinkovakuutuksen maksutulo oli vuonna 2023 322 (310) miljoonaa euroa ja asiakkaille maksettiin korvauksia 246 (201) miljoonaa euroa. Palvelimme noin 1900 suurasiakasta ja n. 70 000 asiakasta työtaturmavakuuttamisessa.

LähiTapiola Vahinkoyhtiön tilikauden kokonaistulos oli 206 (-122) miljoonaa euroa, yhdistetty kulusuhde ilman perustekorkokulua 67,9 % (95,5 %) ja sijoitustoiminnan nettotuotto käyvin arvoin 3,8 % (-4,0 %)

Hallintojärjestelmä

Hallintojärjestelmän tarkoituksena on varmistaa, että yhtiö toimii asianmukaisesti noudattaen terveitä ja varovaisia liikeperiaatteita. Hallintojärjestelmä muodostuu yhtiökoukuksesta, hallintoneuvostosta, hallituksesta, yhtiöryhmän johtoryhmästä, toimitusjohtajasta sekä aktuaaripalveluihin, riskienhallintaan, complianceen ja sisäiseen tarkastukseen liittyvistä keskeisistä tehtävistä ja toiminnoista.

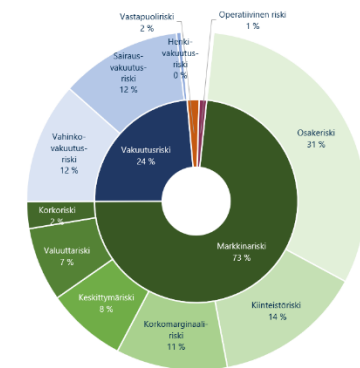
LähiTapiola Vahinkoyhtiöön vuoden 2023 alussa perustetun sijoitus- ja taseenhallintaorganisaation johtajaksi ja johtoryhmän jäseneksi nimitettiin 1.1.2023 alkaen Teemu Tähtinen. Yhtiön compliance officerin Eeva Kavosen siirrettyä perehtymään ryhmän sisäisen tarkastuksen johtajaksi 1.8.2023, on Vahinkoyhtiön compliance-toiminnosta vastannut compliance-johtaja Veera Konttinen. Uudeksi Vahinkoyhtiön compliance officeriksi on nimitetty Katja Polojärvi ja Katjan perehtymisen ajan Vahinkoyhtiön compliance-toiminnon vastaavana jatkaa Compliance-johtaja Veera Konttinen. Suuriasiakasyksikön johtaja Juho Kettusen siirryttyä uusiin haasteisiin 22.12.2023, väliaikaisena

yksikönjohtajana ja johtoryhmän jäsenenä toimii Jouni Kukkonen kesäkuun loppuun asti.


Riskiprofiili

Yhtiön Solvenssi II-kehikon mukainen vakavaraisuuspääomavaatimus (SCR) lasketaan standardikaavaa käyttäen. Laskennassa sovelletaan oheisen kuvaajan mukaisia riskiluokkia, joita ovat vakuutusriskit, markkinariskit, luotto- eli vastapuoliriskit ja operatiiviset riskit. Markkina- ja vakuutusriskit ovat pääomavaateen keskeisimmät riskitekijät.

Vakavaraisuuspääomavaatimuksen rakenne 31.12.2023



Kuluneella raportointikaudella olennaiset muutokset riskiprofiilissa olivat varsin vähäisiä. Markkinariskin suuruus 73 % (72 %), suurimpana yksittäisenä komponenttina pysyi osakeriski 31 % (27 %), kiinteistöriski oli toiseksi suurimpana tekijänä 14 % (16 %) ja korkomarginaaliriskin ollessa kolmanneksi suurin 11 % (14 %). Vakuutusriski oli kokonaisuudessaan 24 % (25 %). Alla olevassa kuvassa on eritelty merkittävimpien vakuutuslajien osuus vakuutusmaksuista ja -vastuista, mikä kuvastaa vakuutusriskin muodostumista.



Vakuutusriskit liittyvät vakuutustuotteiden hinnoitteluun, inflaatioon, kuolleisuudessa tapahtuviin muutoksiin, ammattitaituteihin ja jälleenvakuutussojiiin

Operatiiviset riskit aiheutuvat riittämättömistä tai epäonnistuneista sisäisistä prosesseista, henkilöstöstä, järjestelmistä ja ulkoisista tekijöistä. Toimintaympäristön riskejä ja strategisia riskejä korostavat vakuutusosalalla samanaikainen talouskehityksen epävarmuus ja toimintaympäristön yhä nopeutuva muutosvauhti: mm. digitalisaatio, toimialaliikumukset, uudenlaiset toimijat ja yhteenliittymät, kansainvälistyminen sekä ilmastonmuutos.

Arvostus vakavaraisuustarkoituksiin

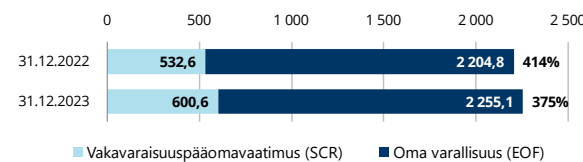
Vakavaraisuuslaskennassa varat ja velat arvostetaan markkina-arvoon, jolla ne ovat vaihdettavissa asiaa tuntevien, liiketoimeen halukkaiden ja toisistaan riippumattomien osapuolten välillä. Varojen määrä 31.12.2023 on 3 323 (3 281) miljoonaa euroa, josta sijoituksia on 3 030 (2 949) ja lainoja 75 (82) miljoonaa euroa. Velkojen määrä on 1 068 (1 076) miljoonaa euroa, josta vastuovelkaa on 896 (904) miljoonaa euroa.

Pääomanhallinta

Yhtiön vakavaraisuus ja asiakkaiden taloudellisen turvan jatkuvuus varmistetaan kattavalla vakavaraisuuden valvonnalla ja pääomanhallinnalla. Keskeistä on, että yhtiön oma varallisuus ylittää jatkuvasti yhtiön toiminnan riskeistä lasketun vakavaraisuuspääomavaatimuksen riittävällä marginaalilla.

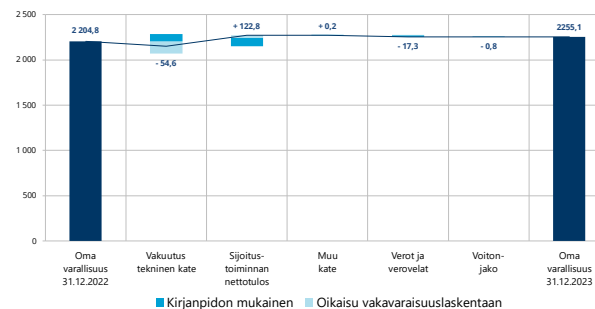
Vakavaraisuuslaskennan oma varallisuus 31.12.2023 on 2 255 (2 205), vakavaraisuuspääomavaatimus 601 (533) ja vähimmäispääomavaatimus 150 (133) miljoonaa euroa. Yhtiön vakavaraisuussuhde eli oma varallisuus jaettuna vakavaraisuuspääomavaatimuksella on 375 % (414 %) ja vakavaraisuusasema on vahva. Vakavaraisuussuhteen vahvistuminen on seurausta oman varallisuuden selkeästä kasvusta. Vakavaraisuusasema ja sen kehitys on esitetty seuraavassa kuvassa.

Yhtiön vakavaraisuusasema (milj. euroa)



Yhtiön oma varallisuus on kasvanut raportointikauden aikana. Kehitykseen on vaikuttanut positiivisesti kirjanpidon tulos, mutta korkotason muutoksen seurauksena muuttuneet vastuvelan arvostuserot painavat vakuutusteknisen katteen kokonaisuudessaan negatiiviseksi. Sijoitustoiminnan nettotuottojen ja arvostuserojen osalta tulos oli positiivinen. Oman varallisuuden muutos esitetään vakuutus-, sijoitus- ja muihin tekijöihin jaoteltuna seuraavassa kuvassa. Omistaja-asiakkaille annettavat maksun alennukset tai muut edut eivät ole voitonjakoerässä.

Yhtiön oman varallisuuden muutos (milj. euroa)



Vakavaraisuutta ja taloudellista tilaa koskeva kertomus 2023 LähiTapiola Henkiyhtiö



Pasi Haarala

Toimitusjohtaja,
LähiTapiola Keskinäinen Henkivakuutusyhtiö

Henkiyhtiö tarjoaa henkivakuuttamisen, säästämisen ja sijoittamisen sekä eläkevakuuttamisen palveluita kaikille LähiTapiolan asiakkaille. Palvelumme sisältävät riskihenkivakuutukset, vapaaehtoiset eläkevakuutukset, säästöhenkivakuutukset ja kapitalisaatiosopimukset.

Vakavaraisuudesta huolehtiminen on keskeinen osa yhtiön toimintaa. Hyvällä vakavaraisuudella varmistamme, että voimme tarjota suomalaisille taloudellisesti turvallisempaa ja terveempää elämää nyt ja tulevaisuudessa. Henkiyhtiön hyvä vakavaraisuus ja taloudellinen tila ovat seurausta yhtiön tavasta harjoittaa liiketoimintaa pitkällä aikavälillä. Vakavaraisuutta ja taloudellista tilaa koskeva kertomus antaa taloudellisen kokonaiskuvan vuoden 2023 lopun tilanteesta.

LähiTapiola Henkivakuutusyhtiön vakavaraisuusasema on hyvä. Henkiyhtiöllä on omaa varallisuutta 2,6-kertaisesti vakavaraisuuspääomavaatimukseen verrattuna ja 11-kertaisesti vähimmäispääomavaatimukseen verrattuna.

Tämä tiivistelmä kokoaa nämä osa-alueet ja erityisesti niissä tapahtuneet muutokset vuoden 2023 osalta. Tiivistelmä on osa laajempaa koko LähiTapiola-ryhmän kattavaa [vakavaraisuuskertomusta](#).

Liiketoiminta ja tuloksellisuus

Vakaa taloudellinen perusta mahdollistaa toimintamme kehittämisen omistaja-asiakkaidemme eduksi. Haluamme auttaa asiakkaitamme varautumaan tulevaisuuteen kehittämällä tuotteitamme, prosessejamme sekä palvelujamme. Olemme käynnistäneet perusjärjestelmäuudistuksen tukemaan näitä tavoitteitamme. Sekä järjestelmäuudistuksemme että elämänturvastrategiamme perustana on tuottaa erinomainen asiakaskokemus asiakkaillemme. Tätä tavoitetta tukemaan uudistimme myös johtamislupauksemme. Johtamislupaukset ovat LähiTapiolan esihenkilöiden yhteinen lupaus siitä, mitä hyvä johtaminen ja esihenkilötyö meillä tarkoittavat. Henkilöstölle tehdyn johtamislupausteemaisen kyselyn tulokset olivat yksi yhtiöryhmän parhaista.

Olemme Suomen suurin riskihenkivakuuttaja. Henkiyhtiö lanseerasi vuonna 2022 asiakasedun, joka hyödyttää nykyisiä ja uusia henkiasiakkaita. Etu annetaan nykyisille asiakkaille joko vakuutusmäärän korotuksena tai vakuutusmaksun alennuksena asiakkaan sopimuksesta riippuen. Uudet asiakkaat saavat edun vakuutusmaksun alennuksena. Vuodelle 2024 asiakasetuja kasvatetaan vakuutusmaksun alennuksena 25 (20) prosenttiin ja vakuutusmäärän korotuksena 35 (25) prosenttiin.

Vuoden 2023 tulos oli hyvä sijoitustoiminnan tuoton ja vakuutusliikkeen tuloksen kasvettua.

Hallintojärjestelmä

Hallintojärjestelmän tarkoituksena on varmistaa, että yhtiö toimii asianmukaisesti noudattaen terveitä ja varovaisia liiketapahtumia. Hallintojärjestelmä muodostuu

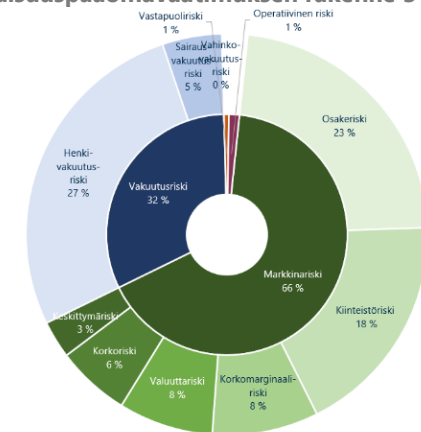
yhtiökokouksesta, hallintoneuvostosta, hallituksesta, yhtiöryhmän johtoryhmästä, toimitusjohtajasta sekä mm. sisäiseen tarkastukseen, riskienhallintaan ja complianceen liittyvistä keskeisistä tehtävistä ja toiminnoista.

Toimitusjohtajana toimii Pasi Haarala.

Riskiprofiili

Toiminnan merkittävimmät riskit ja samalla yhtiön vakavaraisuuteen oleellisesti vaikuttavat riskit ovat sijoitustoimintaan, sekä markkinaehtoisen vastuuvelan arvostamiseen liittyvät markkinariskit, henkivakuuttamisen vakuutusriskit, operatiiviset riskit sekä toimintaympäristön ja strategisen tahtotilan riskit. Markkinariski on vakavaraisuuspääomavaatimuksen suurin komponentti ja sen suuruus on 558 (540) milj. euroa. Vuosi 2023 oli finanssi- ja arvopaperimarkkinoiden näkökulmasta hyvä. Sekä osake- että korkosijoitusten osalta tulos oli positiivinen. Yhtiön sijoitusomaisuuden ja osakeriskin kasvun seurauksena yhtiön vakavaraisuuspääomavaatimus ja markkinariskin pääomavaatimus päätyivät vuoden 2023 lopussa korkeammalle tasolle kuin ne olivat edellisen vuoden lopussa.

Vakavaraisuuspääomavaatimuksen rakenne 31.12.2023



Markkinariski aiheutuu varojen arvojen vaihtelusta, sisältäen muun muassa korkojen, osakekurssien tai

valuuttakurssien muutoksen aiheuttaman vaihtelun. Vakuutusriskit liittyvät kuolleisuudessa, työkyvyttömyydessä, sairastuvuudessa ja asiakaskäyttäytymisessä sekä vakuutusten hoitamisen kustannuksissa tapahtuviin muutoksiin. Operatiiviset riskit aiheutuvat riittämättömistä tai epäonnistuneista sisäisistä prosesseista, henkilöstöstä, järjestelmistä ja ulkoisista tekijöistä. Toimintaympäristön riskejä ja strategisia riskejä korostavat vakuutuslalla samanaikainen talouskehityksen epävarmuus ja toimintaympäristön yhä nopeutuva muutosvauhti: mm. digitalisaatio, toimialaliikumukset, uudenlaiset toimijat ja yhteenliittymät, kansainvälistyminen sekä yhteiskuntamurros ja verolainsäädännön muutokset.

Arvostus vakavaraisuustarkoituksiin

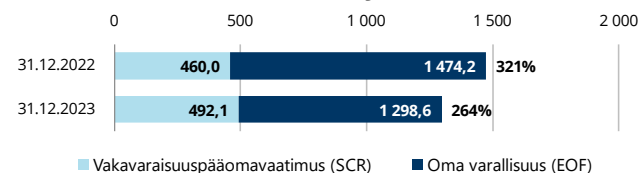
Vakavaraisuuslaskennassa varat ja velat arvostetaan markkina-arvoon, jolla ne ovat vaihdettavissa asiaa tuntevien, liiketoimeen halukkaiden ja toisistaan riippumattomien osapuolten välillä. Varojen määrä 31.12.2023 on 5 833 (5 811) milj. euroa, josta sijoituksia on 5 417 (5 317) ja lainoja 288 (313) milj. euroa. Velkojen määrä on 4 534 (4 437) milj. euroa, josta vastuovelkaa on 4 394 (4 173) milj. euroa.

Pääomanhallinta

Yhtiön vakavaraisuus ja asiakkaiden taloudellisen turvan jatkuvuus varmistetaan kattavalla vakavaraisuuden valvonnalla ja pääomanhallinnalla. Keskeistä on, että yhtiön oma varallisuus ylittää jatkuvasti yhtiön toiminnan riskeistä lasketun vakavaraisuuspääomavaatimuksen riittävällä marginaalilla.

Vakavaraisuuslaskennan oma varallisuus 31.12.2023 oli 1 299 (1 474), vakavaraisuuspääomavaatimus 492 (460) ja vähimmäispääomavaatimus 123 (115) milj. euroa. Yhtiön vakavaraisuussuhde eli oma varallisuus jaettuna vakavaraisuuspääomavaatimuksella oli 264 % (321 %) ja vakavaraisuusasema oli siis vahva. Vakavaraisuusasema ja sen kehitys on esitetty seuraavassa kuvassa.

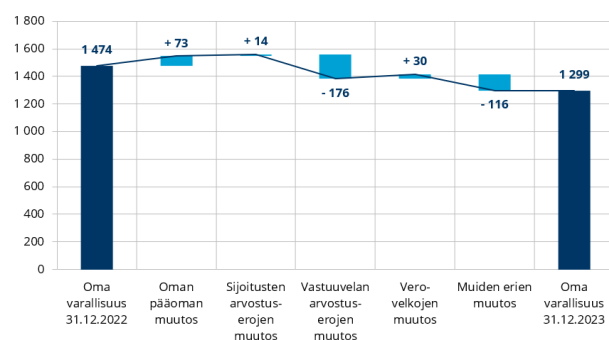
Yhtiön vakavaraisuusasema (milj. euroa)



Monien muiden suomalaisten henkivakuutusyhtiöiden tapoin Henkiyhtiö hyödyntää vakavaraisuussäätelyn mahdollistamia siirtymätoimenpiteitä vastuuelan ja pääomavaatimuksen osalta. Siirtymätoimenpiteet mahdollistavat eurooppalaisille vakuutusyhtiöille häiriöttömän siirtymisen vuonna 2016 voimaan tulleeseen vakavaraisuussäätelyyn. Ilman siirtymäsäännöksiä yhtiön vakavaraisuussuhde olisi ollut 235 (268) prosenttia. Vastuuelan siirtymäsäännöksen vaikutus vakavaraisuudessa oli 29 prosenttiyksikköä ja sen vaikutus poistuu tasaisesti vuoteen 2032 mennessä.

Vakavaraisuuslaskennan oma varallisuus laski viimevuotisesta pääasiassa pääomalainan takaisinmaksun takia, myös vastuuelan nousu heikensi varallisuuden kehitystä, mikä aiheutui korkotason laskusta. Sijoitustoiminnan vaikutus oman varallisuuden kehityksessä oli positiivinen. Seuraavassa kuvassa esitetään oman varallisuuden muutos raportointikaudella:

Yhtiön oman varallisuuden muutos (milj. euroa)



Lägesrapport om solvens och finansiell ställning 2023 LokalTapiola Livbolag



Pasi Haarala

Verkställande direktör,
LokalTapiola Ömsesidigt Livförsäkringsbolag

Livbolaget erbjuder tjänster inom livförsäkring, sparande och investering samt pensionsförsäkring till alla kunder i LokalTapiola. Våra tjänster omfattar risklivförsäkringar, frivilliga pensionsförsäkringar, sparlivförsäkringar och kapitaliseringsavtal.

Solvenshanteringen är en viktig del av bolagets verksamhet. Med en god solvens säkerställer vi att vi kan erbjuda finländarna ett ekonomiskt tryggare och hälsosammare liv nu och i framtiden. Livbolagets goda solvens och ekonomiska situation är en följd av bolagets sätt att bedriva affärsverksamhet på lång sikt. Lägesrapporten om solvens och finansiell ställning ger en ekonomisk helhetsbild av situationen i slutet av år 2023.

LokalTapiola Livbolags solvensställning är bra. Livbolagets egna tillgångar är 2,6-faldiga i jämförelse med solvenskapitalkravet och 11-faldiga i jämförelse med minimikapitalkravet.

Den här sammanfattningen behandlar de här delområdena och särskilt förändringar som skett i dem under år 2023. Sammanfattningen är en del av en större [solvensrapport](#) som omfattar hela LokalTapiola-gruppen.

Affärsverksamhet och resultat

En solid ekonomisk grund gör det möjligt att utveckla vår verksamhet för ägarkundernas bästa. Genom att utveckla våra produkter, processer och tjänster vill vi hjälpa våra kunder att bygga upp en beredskap för framtiden. Vi har startat en uppdatering av grundsystemet för att understöda de här målen. Syftet med både systemuppdateringen och vår livstrygghetsstrategi är att skapa en utmärkt kundupplevelse för våra kunder. För att främja det här målet uppdaterade vi även våra ledarskapslöften. Ledarskapslöftena är chefernas gemensamma löfte om vad ett bra ledarskap och chefsarbete innebär i LokalTapiola. Resultatet från personalenkäten om ledarskapslöftena var ett av de bästa i bolagsgruppen.

Vi är den största risklivförsäkraren i Finland. År 2022 lanserade Livbolaget en kundförmån som gynnar nuvarande och nya livförsäkringskunder. Förmånen för nuvarande kunder är antingen ett höjt försäkringsbelopp eller en rabatt på premien beroende på kundens avtal. För nya kunder är förmånen en rabatt på premien. År 2024 ökas kundförmånerna så att rabatten på premien är 25 (20) procent och höjningen av försäkringsbeloppet 35 (25) procent.

Resultatet år 2023 var bra då avkastningen på investeringarna och resultatet av försäkringsrörelsen ökade.

Förvaltningssystem

Syftet med förvaltningssystemet är att säkerställa att bolaget drivs på ett behörigt sätt med iakttagande av sunda och försiktiga affärsprinciper. Förvaltningssystemet består av bolagsstämman, förvaltningsrådet, styrelsen, bolagsgruppens ledningsgrupp, verkställande direktören

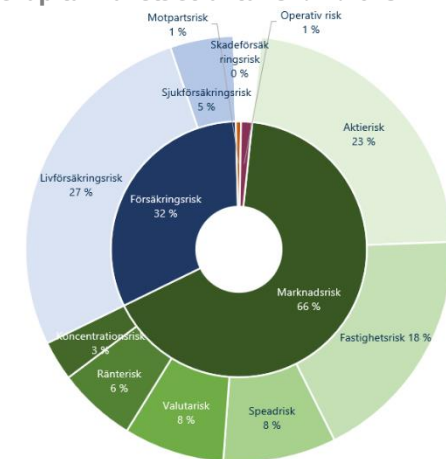
samt bl.a. av de centrala uppgifterna och funktionerna för intern revision, riskhantering och compliance.

Pasi Haarala är verkställande direktör.

Riskprofil

De mest betydande riskerna för verksamheten och riskerna som samtidigt väsentligt påverkar bolagets solvens är marknadsriskerna i anknytning till investeringsverksamheten samt värderingen av den marknadsbestämda ansvarsskulden, försäkringsriskerna som har att göra med livförsäkring, de operativa riskerna samt riskerna för verksamhetsmiljön och för den strategiska avsikten. Den största komponenten i solvenskapitalkravet är marknadsrisken som uppgår till 558 (540) miljoner euro. År 2023 var bra ur finans- och värdepappersmarknadernas synvinkel. Resultatet var positivt både när det gäller investeringar i aktier och räntor. I och med att bolagets investeringstillgångar och aktierisken ökade, slutade bolagets solvenskapitalkrav och kapitalkravet på marknadsrisken på en högre nivå i slutet av år 2023 än vid utgången av föregående år.

Solvenskapitalkravets struktur 31.12.2023



Marknadsrisken orsakas av fluktuation i värdet på tillgångarna, inklusive bland annat fluktuation orsakad av förändringar i räntor, aktiekurser eller valutakurser.

Försäkringsriskerna hänför sig till förändringarna i dödlighet, arbetsförmåga, sjukdomsfrekvens och kundbeteende samt i kostnaderna för försäkringsförvaltning. Operativa risker uppstår av otillräckliga eller misslyckade interna processer, personalen, system och externa faktorer. Inom försäkringsbranschen betonas riskerna i verksamhetsmiljön och de strategiska riskerna av en osäker ekonomisk utveckling i kombination med allt snabbare förändringar i verksamhetsmiljön: bl.a. digitalisering, branschglidningar, nya typer av organisationer och sammanslutningar, internationalisering samt samhällseliga omvälvningar och förändringar i skattelagstiftningen.

Värdering för solvensändamål

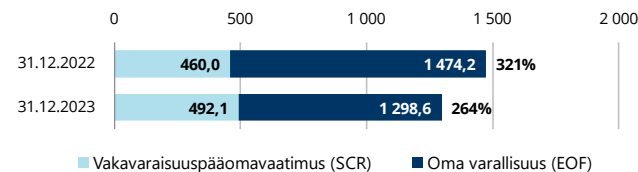
I solvensberäkningen värderas tillgångar och skulder till det marknadsvärde till vilket de skulle kunna bytas mellan parter som har kännedom om saken, har intresse av att genomföra transaktionen och är oberoende av varandra. Tillgångarna 31.12.2023 är 5 833 (5 811) miljoner euro, varav 5 417 (5 317) är investeringar och 288 (313) miljoner euro lån. Skulderna är 4 534 (4 437) miljoner euro, varav 4 394 (4 173) miljoner euro är ansvarsskuld.

Kapitalhantering

Bolagets solvens och kontinuiteten i kundernas ekonomiska skydd säkerställs genom en heltäckande solvensövervakning och kapitalhantering. Det centrala är att bolagets kapitalbasmedel kontinuerligt med tillräcklig marginal överstiger solvenskapitalkravet som beräknats utifrån riskerna i bolagets verksamhet.

Kapitalbasmedlen i solvensberäkningen 31.12.2023 var 1 299 (1 474), solvenskapitalkravet var 492 (460) och minimikapitalkravet var 123 (115) miljoner euro. Bolagets kapitaltäckningsgrad, det vill säga kapitalbasmedlen dividerade med solvenskapitalkravet, var 264 % (321 %) och solvensställningen är därmed stark. Solvensställningen och dess utveckling visas i följande diagram.

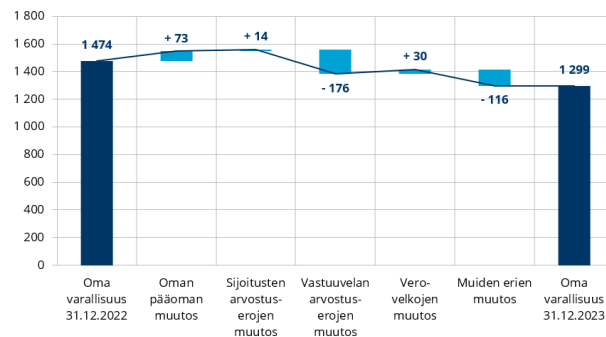
Bolagets kapitaltäckningsgrad (milj. euro)



I likhet med många andra finländska livförsäkringsbolag drar Livbolaget nytta av de övergångsåtgärder som solvensregleringen möjliggör för ansvarsskuldens och kapitalkravets del. Övergångsåtgärderna gör det möjligt för europeiska försäkringsbolag att störningsfritt övergå till solvensregleringen som trädde i kraft år 2016. Utan övergångsbestämmelserna skulle bolagets kapitaltäckningsgrad ha varit 235 (268) procent. Övergångsbestämmelsen gällande ansvarsskulden hade en inverkan på 29 procentenheter i solvensen och dess inverkan försvinner i jämn takt fram till år 2032.

Kapitalbasmedlen i solvensberäkningen minskade från året innan i huvudsak på grund av återbetalningen av kapitallånet. Även den ökade ansvarsskulden försvagade utvecklingen av medlen, vilken berodde på den lägre räntenivån. Investeringsverksamhetens inverkan på utvecklingen av kapitalbasmedlen var positiv. I följande diagram presenteras förändringen i kapitalbasmedlen under rapporteringsperioden:

Förändring i bolagets kapitalbasmedel (miljoner euro)



Vakavaraisuutta ja taloudellista tilaa koskeva kertomus 2023 LähiTapiola Etelä



Mikko Lempiäinen

Toimitusjohtaja,

LähiTapiola Etelä Keskinäinen Vakuutusyhtiö

LähiTapiola Etelän toimialue kattaa Salo, Lohjan ja Vihdin seudun sekä näiden ympäryskuntia. Yhtiön toimialaan kuuluvat kaikki vapaaehtoiset vahinkovakuutukset ja lakisäätäinen liikennevakuutus.

Yhtiön tilikauden tulos oli hyvä ja vakavaraisuus säilyi vahvalla tasolla. Haastavan taloustilanteen, korkean inflaation ja poikkeuksellisen suurvahinkokehityksen vuoksi vahinkovakuutustoiminta tuotti tappiollisen tuloksen. Sijoitusmarkkinoiden hyvä kehitys edelliseen vuoteen nähden heijastui positiivisesti tilikauden tulokseen. Palvelimme asiakkaitamme strategiamme mukaisesti henkilökohtaisesti ja monikanavaisesti. Jatkoimme onnistuneesti vahinkovakuuttamisen järjestelmäudistuksen vaiheittaista käyttöönottoa.

LähiTapiola Etelän vakavaraisuus ja taloudellinen tila ovat seurausta yhtiön liiketoiminnasta ja sen tuloksellisuudesta, hallintojärjestelmästä, riskiprofiilista, arvostusmenetelmistä ja pääomanhallinnasta. Tämä tiivistelmä kokoaa nämä osa-alueet ja erityisesti niissä tapahtuneet muutokset vuoden 2023 osalta. Tiivistelmä on osa laajempaa koko LähiTapiola-ryhmän kattavaa [vakavaraisuuskertomusta](#).

Liiketoiminta ja tuloksellisuus

LähiTapiola Etelän maksutuotto oli vuonna 2023 43,4 (42,6) miljoonaa euroa ja omistaja-asiakkaille maksettiin vahinkovakuutuksen korvauksia 30,8 (30,6) miljoonaa euroa. Lisäksi vakuutusmaksuista hyvitetiin keskittämissetuina 4,2 (4,1) miljoonaa euroa ja S-ryhmän bonuksia 1,5 (1,5) miljoonaa euroa.

Yhtiön asiakasmäärä oli noin 55 700 asiakasta ja liikennevakuutuksen markkinaosuus 39,2 %. LähiTapiola Etelän tilikauden kokonaistulos oli 8,9 (-7,3) miljoonaa euroa, yhdistetty kulusuhde ilman perustekorkokulua 101,4 % (92,5 %) ja sijoitustoiminnan nettotuotto käyvin arvoin 5,4 % (-5,0 %).

Hallintojärjestelmä

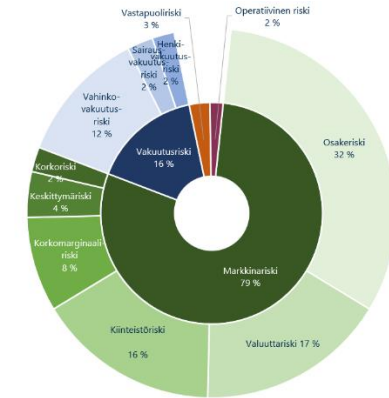
Hallintojärjestelmän tarkoituksena on varmistaa, että yhtiö toimii asianmukaisesti noudattaen terveitä ja varovaisia liikeperiaatteita. Hallintojärjestelmä muodostuu yhtiökoukuksesta, hallintoneuvostosta, hallituksesta, toimitusjohtajasta sekä aktuaaripalveluun, riskienhallintaan, complianceen ja sisäiseen tarkastukseen liittyvistä keskeisistä toiminnoista.

LähiTapiola Etelän pitkäaikainen toimitusjohtaja Ari Lagerström eläköityi 1.7.2023 alkaen. Yhtiön toimitusjohtajana aloitti Mikko Lempiäinen 1.7.2023 alkaen. Lempiäinen aloitti yhtiössä johtajana 2.2.2023 ja perehtyi kevään ajan toimitusjohtajan tehtävään. Lempiäisen perehtyessä toimitusjohtajan tehtävään, hallintojohtaja Markus Lampo hoiti toimitusjohtajan tehtäviä 1.3 – 30.6.2023 aikana, kunnes Lempiäinen otti vastaan toimitusjohtajan tehtävän 1.7.2023 alkaen.

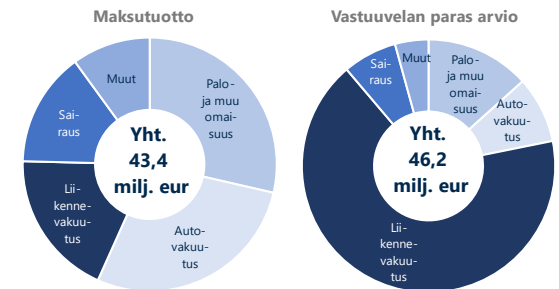
Riskiprofiili

Yhtiön Solvenssi II-kehikon mukainen vakavaraisuuspääomavaatimus (SCR) lasketaan standardikaavaa käyttäen. Laskennassa sovelletaan oheisen kuvaajan mukaisia riskiluokkia, joita ovat vakuutusriskit, markkinariskit, luotto- eli vastapuoliriskit ja operatiiviset riskit. Markkina- ja vakuutusriskit ovat pääomavaateen keskeisimmät riskitekijät.

Vakavaraisuuspääomavaatimuksen rakenne 31.12.2023



Kuluneella raportointikaudella olennaiset muutokset riskiprofiilissa olivat varsin vähäisiä. Markkinariskin suuruus 79 % (78 %). Suurimpana yksittäisenä komponenttina pysyi osakeriski 32 % (27 %), valuuttariski nousi toiseksi suurimmaksi tekijäksi 17 % (16 %) ja kiinteistöriski oli kolmanneksi suurin 16 % (18 %). Vakuutusriski oli kokonaisuudessaan 16 % (17 %). Alla olevassa kuvassa on eritelty merkittävimpien vakuutuslajien osuus vakuutusmaksuista ja -vastuista, mikä kuvastaa vakuutusriskin muodostumista.



Solvenssi II-kehikon mukaisesti muita olennaisia riskejä ovat: operatiiviset riskit, vastapuoliriski, likviditeettiriskit ja muut olennaiset riskit, kuten toimintaympäristön riskit ja strategiset riskit. Kaikille edellä mainituille riskeille ei ole erikseen määritelty pääomavaadetta.

Riskien seurannassa käytetään sisäisiä menettelyohjeita ja riskirajoja, ja merkittävämpiä riskienhallintakeinoja ovat muun muassa jälleenvakuutukset ja sijoitusten hajauttaminen. Pääomavaatimuksen muutosta seuraamalla saadaan käsitys yhtiön taloudellisen tilan kehityksestä. Riskienhallintakeinoissa ja menettelyissä ei ole tapahtunut muutoksia raportointikauden aikana.

Riskien mittaamisen lisäksi yhtiö keskittyy niiden laadulliseen seurantaan. Vuonna 2023 Suomen talouskehitys oli heikkoa. Korkeana pysynyt inflaatio ja markkinakorkotason pysyvyys näkyivät talouden ja sijoitusmarkkinoiden epävarmuutena. Toimintaympäristön keskeiset riskit muodostuvat kansainvälisten rahoitusmarkkinoiden mahdollisista häiriöistä, kotitalouksien korkeasta velkaantumisesta, geopolitiittisten konfliktien jatkumisesta, sekä korkeana pysyneestä energian hinnasta.

Arvostus vakavaraisuustarkoituksiin

Vakavaraisuuslaskennassa varat ja velat arvostetaan markkina-arvoon, jolla ne ovat vaihdettavissa asiaa tuntevien, liiketoimeen halukkaiden ja toisistaan riippumattomien osapuolten välillä.

Varojen määrä 31.12.2023 on 199 (191) miljoonaa euroa, josta sijoituksia on 190 (183) miljoonaa euroa. Velkojen määrä on 73 (68) miljoonaa euroa, josta vastuovelkaa on 54 (48) miljoonaa euroa.

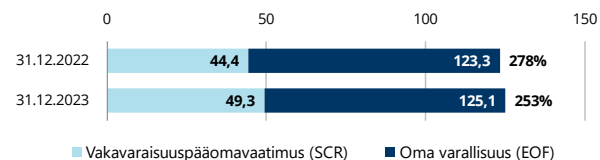
Pääomanhallinta

Yhtiön vakavaraisuus ja asiakkaiden taloudellisen turvan jatkuvuus varmistetaan kattavalla vakavaraisuuden valvonnalla ja pääomanhallinnalla. Keskeistä on, että yhtiön oma varallisuus ylittää jatkuvasti yhtiön toiminnan riskeistä lasketun vakavaraisuuspääomavaatimuksen riittäväällä

marginaalilla.

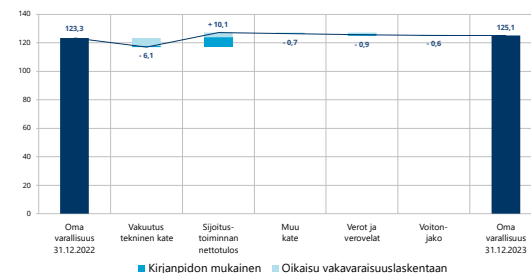
Vakavaraisuuslaskennan oma varallisuus 31.12.2023 on 125 (123), vakavaraisuuspääomavaatimus 49 (44) ja vähimmäispääomavaatimus 12 (11) miljoonaa euroa. Yhtiön vakavaraisuussuhde eli oma varallisuus jaettuna vakavaraisuuspääomavaatimuksella on 253 % (278 %) ja vakavaraisuusasema on vahva. Vakavaraisuusasema ja sen kehitys on esitetty seuraavassa kuvassa.

Yhtiön vakavaraisuusasema (milj. euroa)



Yhtiön oma varallisuus on kasvanut raportointikauden aikana. Kehitykseen on vaikuttanut negatiivisesti kirjanpidon tulos ja korkotason muutoksen seurauksena muuttuneet vastuuelan arvostuserot, jotka yhdessä painavat vakuutusteknisen katteen vaikutuksen negatiiviseksi. Sijoitustoiminnan nettotulos, arvostuseroineen on osaltaan vaikuttanut varallisuuden kehitykseen positiivisesti. Oman varallisuuden muutos esitetään vakuutus-, sijoitus- ja muihin teijöihin jaoteltuna seuraavassa kuvassa. Omistaja-asiakkaille annettavat maksun alennukset tai muut edut eivät ole voitonjakoerässä.

Yhtiön oman varallisuuden muutos (milj. euroa)



Vakavaraisuutta ja taloudellista tilaa koskeva kertomus 2023 LähiTapiola Etelä-Pohjanmaa



Juha Antikainen

Toimitusjohtaja,

LähiTapiola Etelä-Pohjanmaa Keskinäinen Vakuutusyhtiö

LähiTapiola Etelä-Pohjanmaan toimialue kattaa koko maakunnan alueen. Toimintaa on 17 konttoreilla ympäri maakunnan. Yhtiön toimialaan kuuluvat vapaaehtoiset vahinkovakuutukset ja lakisääteinen liikennevakuutus.

Vuosi 2023 oli LähiTapiola Etelä-Pohjanmaalle taloudellisesti erittäin hyvä. Vuodelle 2023 ei tehty tariffin korotuksia ja silti maksutulo kasvoi 2,4 %. Vakuutusyhtiön toiminta on pitkäjänteistä ja sijoitustoiminnalla on suuri merkitys tuloksen muodostumisessa. Sijoitustoiminnan tuotot kasvoivat merkittävästi vuoden 2023 aikana verrattuna edelliseen vuoteen. LähiTapiola Etelä-Pohjanmaa on vakavarainen yhtiö ja hyvä taloudellinen pohja antaa mahdollisuuden jatkossakin tuottaa asiakkaitten toivomaa kaikki kanavaista vakuutuspalvelua koko Etelä-Pohjanmaalla.

LähiTapiola Etelä-Pohjanmaan vakavaraisuus ja taloudellinen tila ovat seurausta yhtiön liiketoiminnasta ja sen tulokellisuudesta, hallintojärjestelmästä, riskiprofiilista, arvostusmenetelmistä ja pääomanhallinnasta. Tämä tiivistelmä kokoaa nämä osa-alueet ja erityisesti niissä tapahtuneet muutokset vuoden 2023 osalta. Tiivistelmä on osa laajempaa koko LähiTapiola-ryhmän kattavaa [vakavaraisuuskertomusta](#).

Liiketoiminta ja tulokellisuus

LähiTapiola Etelä-Pohjanmaan maksutuotto oli vuonna 2023 58,8 (57,5) miljoonaa euroa ja omistaja-asiakkaille maksettiin vahinkovakuutuksen korvauksia 41,4 (38,2) miljoonaa euroa. Lisäksi vakuutusmaksuista hyvitetiin keskitämisetuina 5,2 (5,2) miljoonaa euroa ja S-ryhmän bonuksia 1,8 (1,8) miljoonaa euroa.

Yhtiön asiakasmäärä oli noin 90 000 asiakasta ja liikennevakuutuksen markkinaosuus omalla toimialueella 47,95 %. LähiTapiola Etelä-Pohjanmaan tilikauden kokonaistulos oli 16,7 (-8,6) miljoonaa euroa, yhdistetty kulusuhde ilman perustekorkokulua 87,8 % (86,8 %) ja sijoitustoiminnan nettotuotto käyvin arvoon 4,7 % (-6,4 %).

Hallintojärjestelmä

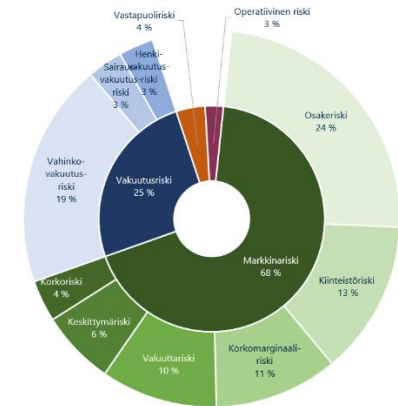
Hallintojärjestelmän tarkoituksena on varmistaa, että yhtiö toimii asianmukaisesti noudattaen terveitä ja varovaisia liikeperiaatteita. Hallintojärjestelmä muodostuu yhtiökouksesta, hallintoneuvostosta, hallituksesta, toimitusjohtajasta sekä aktuaaripalveluun, riskienhallintaan, complianceen ja sisäiseen tarkastukseen liittyvistä keskeisistä toiminnoista.

LähiTapiola Etelä-Pohjanmaan hallintojärjestelmässä ei ole tapahtunut merkittäviä muutoksia vuoden 2023 aikana. Vuonna 2024 toimitusjohtaja Juha Antikainen eläköityy 30.6.2024. Uudeksi toimitusjohtajaksi on nimitetty Kari Niemelä, joka aloittaa tehtävässä 1.7.2024. Nimitys vahvistuu Finanssivalvonnan hyväksynnän jälkeen.

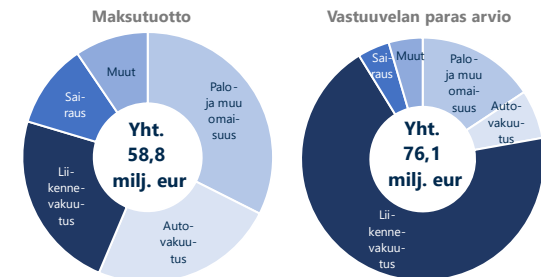
Riskiprofiili

Yhtiön Solvenssi II-kehikon mukainen vakavaraisuuspääomavaatimus (SCR) lasketaan standardikaavaa käyttäen. Laskennassa sovelletaan oheisen kuvaajan mukaisia riskiluokkia, joita ovat vakuutusriskit, markkinariskit, luotto- eli vastapuoliriskit ja operatiiviset riskit. Markkina- ja vakuutusriskit ovat pääomavaateen keskeisimmät riskitekijät.

Vakavaraisuuspääomavaatimuksen rakenne 31.12.2023



Kuluneella raportointikaudella olennaiset muutokset riskiprofiilissa olivat varsin vähäisiä. Markkinariskin suuruus 68 % (65 %), suurimpana yksittäisenä komponenttina pysyi osakeriski 24 % (20 %), kiinteistöriski pysyi toiseksi suurimpana tekijänä 13 % (15 %) ja korkomarginaaliriski oli kolmanneksi suurin 11 % (14 %). Vakuutusriski oli kokonaissuudessaan 25 % (27 %). Alla olevassa kuvassa on eritelty merkittävimpien vakuutuslajien osuus vakuutusmaksuista ja -vastuista, mikä kuvastaa vakuutusriskin muodostumista.



Solvenssi II-kehikon mukaisesti muita olennaisia riskejä ovat: operatiiviset riskit, vastapuoliriski, likviditeettiriskit ja muut olennaiset riskit, kuten toimintaympäristön riskit ja strategiset riskit. Kaikille edellä mainituille riskeille ei ole erikseen määritelty pääomavaadetta.

Riskien seurannassa käytetään sisäisiä menettelyohjeita ja riskirajoja, ja merkittävämpiä riskienhallintakeinoja ovat muun muassa jälleenvakuutukset ja sijoitusten hajauttaminen. Pääomavaatimuksen muutosta seuraamalla saadaan käsitys yhtiön taloudellisen tilan kehityksestä. Riskienhallintakeinoissa ja menettelyissä ei ole tapahtunut muutoksia raportointikauden aikana.

Riskien mittaamisen lisäksi yhtiö keskittyy niiden laadulliseen seurantaan. Vuonna 2023 Suomen talouskehitys oli heikkoa. Korkeana pysynyt inflaatio ja markkinakorkotason pysyvyys näkyivät talouden ja sijoitusmarkkinoiden epävarmuutena. Toimintaympäristön keskeiset riskit muodostuvat kansainvälisten rahoitusmarkkinoiden mahdollisista häiriöistä, kotitalouksien korkeasta velkaantumisesta, geopolitiittisten konfliktien jatkumisesta, sekä korkeana pysyneestä energian hinnasta.

Arvostus vakavaraisuustarkoituksiin

Vakavaraisuuslaskennassa varat ja velat arvostetaan markkina-arvoon, jolla ne ovat vaihdettavissa asiaa tuntevien, liiketoimeen halukkaiden ja toisistaan riippumattomien osapuolten välillä.

Varojen määrä 31.12.2023 on 236 (229) miljoonaa euroa, josta sijoituksia on 222 (216) miljoonaa euroa. Velkojen määrä on 111 (105) miljoonaa euroa, josta vastuovelkaa on 87 (81) miljoonaa euroa.

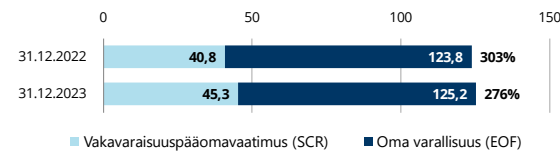
Pääomanhallinta

Yhtiön vakavaraisuus ja asiakkaiden taloudellisen turvan jatkuvuus varmistetaan kattavalla vakavaraisuuden valvonnalla ja pääomanhallinnalla. Keskeistä on, että yhtiön oma varallisuus ylittää jatkuvasti yhtiön toiminnan riskeistä lasketun vakavaraisuuspääomavaatimuksen riittävällä

marginaalilla.

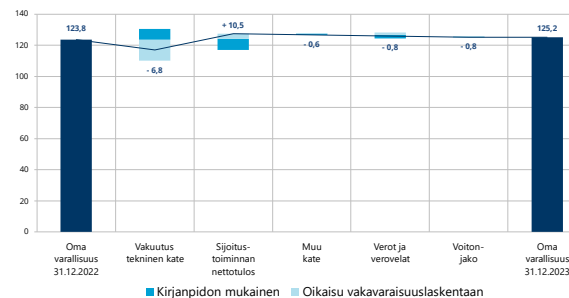
Vakavaraisuuslaskennan oma varallisuus 31.12.2023 on 125 (124), vakavaraisuuspääomavaatimus 45 (41) ja vähimmäispääomavaatimus 11 (10) miljoonaa euroa. Yhtiön vakavaraisuussuhde eli oma varallisuus jaettuna vakavaraisuuspääomavaatimuksella on 276 % (303 %) ja vakavaraisuusasema on vahva. Vakavaraisuusasema ja sen kehitys on esitetty seuraavassa kuvassa.

Yhtiön vakavaraisuusasema (milj. euroa)



Yhtiön oma varallisuus on kasvanut raportointikauden aikana. Kehitykseen on vaikuttanut positiivisesti kirjanpidon tulos, mutta korkotason muutoksen seurauksena vastuvelan arvostuserojen muutokset painavat vakuutusteknisen katteen vaikutuksen negatiiviseksi. Sijoitustoiminnan nettotulos, arvostuseroineen on osaltaan vaikuttanut varallisuuden kehitykseen positiivisesti. Oman varallisuuden muutos esitetään vakuutus-, sijoitus- ja muihin tekijöihin jaoteltuna seuraavassa kuvassa. Omistaja-asiakkaille annettavat maksun alennukset tai muut edut eivät ole voitonjakoerässä.

Yhtiön oman varallisuuden muutos (milj. euroa)



Vakavaraisuutta ja taloudellista tilaa koskeva kertomus 2023 LähiTapiola Itä



Ilkka Herva

Toimitusjohtaja,

LähiTapiola Itä Keskinäinen Vakuutusyhtiö

LähiTapiola Itä on yksi LähiTapiola-ryhmän 19 itenäisestä ja asiakkaidensa omistamasta alueyhtiöstä toimialueenaan Pohjois-Karjalan sekä Koillisen ja Ylä-Savon alueet. Yhtiön toimialaan kuuluvat vapaaehtoiset vahinkovakuutukset ja lakisääteinen liikennevakuutus.

LähiTapiola Idän maksutulon kasvu oli vuonna 2023 erinomainen vakavaraisuuden pysyessä myös korkealla tasolla. LähiTapiola Itä tukee alueellisten järjestöjen toimintaa yhteiskuntavastuulahjoitusten muodossa ja on lahjoittanut rahaston perustamisvuodesta 2018 lähtien lähes 850 000 euroa erilaisina yhteiskuntavastuulahjoituksina. Vuoden 2023 osalta kaikki yhteiskuntavastuulahjoitukset käyttörahastosta toimialueemme elinvoimaisuuden kehittämiseen olivat 111 000 euroa.

LähiTapiola Idän vakavaraisuus ja taloudellinen tila ovat seurausta yhtiön liiketoiminnasta ja sen tuloksellisuudesta, hallintojärjestelmästä, riskiprofiilista, arvostusmenetelmistä ja pääomanhallinnasta. Tämä tiivistelmä kokoaa nämä osa-alueet ja erityisesti niissä tapahtuneet muutokset vuoden 2023 osalta. Tiivistelmä on osa laajempaa koko LähiTapiola-ryhmän kattavaa [vakavaraisuuskertomusta](#).

Liiketoiminta ja tuloksellisuus

LähiTapiola Idän maksutuotto oli vuonna 2023 47,7 (46,3) miljoonaa euroa ja omista-asiakkaille maksettiin vahinkovakuutuksen korvauksia 31,1 (27,8) miljoonaa euroa. Lisäksi vakuutusmaksuista hyvitetiin asiakkaillemme keskitämisetuina 4,5 (4,4) miljoonaa euroa ja S-ryhmän bonuksia 1,8 (1,7) miljoonaa euroa.

Yhtiön asiakasmäärä on noin 84 700 asiakasta ja liikennevakuutuksen markkinaosuus on omalla toimialueellamme 39,1 %. LähiTapiola Idän tilikauden kokonaistulos oli 21,8 (-11,8) miljoonaa euroa, yhdistetty kulusuhde ilman perustekorkokulua 78,4 % (93,0 %) ja sijoitustoiminnan nettotuotto käyvin arvoin 5,5 % (-6,5 %).

Hallintojärjestelmä

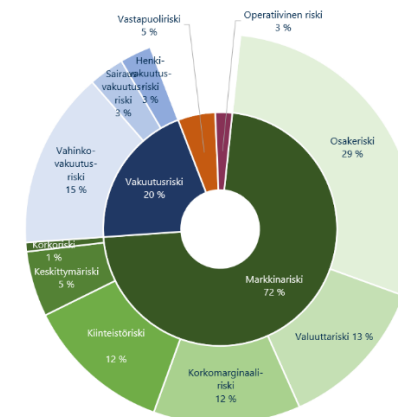
Hallintojärjestelmän tarkoituksena on varmistaa, että yhtiö toimii asianmukaisesti noudattaen terveitä ja varovaisia liikeperiaatteita. Hallintojärjestelmä muodostuu yhtiökoukuksesta, hallintoneuvostosta, hallituksesta, toimitusjohtajasta sekä aktuaaripalveluun, riskienhallintaan, complianceen ja sisäiseen tarkastukseen liittyvistä keskeisistä toimintoista.

Toimitusjohtaja Juha Mäkinen eläköityi 31.5.2023 alkaen ja Ilkka Herva aloitti uutena toimitusjohtajana 1.6.2023 alkaen. LähiTapiola Idän hallintojärjestelmässä ei tapahtunut muita merkittäviä muutoksia vuoden 2023 aikana.

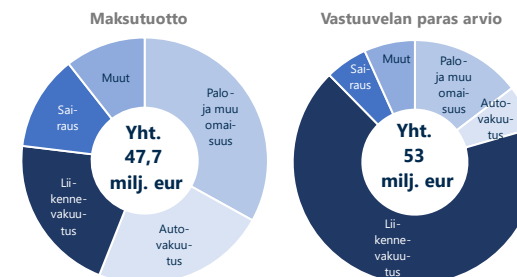
Riskiprofiili

Yhtiön Solvenssi II-kehikon mukainen vakavaraisuuspääomavaatimus (SCR) lasketaan standardikaavaa käyttäen. Laskennassa sovelletaan oheisen kuvaajan mukaisia riskiluokkia, joita ovat vakuutusriskit, markkinariskit, luotto- eli vastapuoliriskit ja operatiiviset riskit. Markkina- ja vakuutusriskit ovat pääomavaateen keskeisimmät riskitekijät.

Vakavaraisuuspääomavaatimuksen rakenne 31.12.2023



Kuluneella raportointikaudella olennaiset muutokset riskiprofiilissa olivat varsin vähäisiä. Markkinariskin suuruus 72 % (69 %), suurimpana yksittäisenä komponenttina pysyi osakeriski 29 % (23 %), valuuttariski vaihtui toiseksi suurimmaksi tekijäksi 13 % (11 %) ja korkomarginaaliriski oli kolmanneksi suurin 12 % (16 %). Vakuutusriski oli kokonaissuudessaan 20 % (22 %). Alla olevassa kuvassa on eritelty merkittävimpien vakuutuslajien osuus vakuutusmaksuista ja -vastuista, mikä kuvastaa vakuutusriskin muodostumista.



Solvenssi II-kehikon mukaisesti muita olennaisia riskejä ovat: operatiiviset riskit, vastapuoliriski, likviditeettiriskit ja muut olennaiset riskit, kuten toimintaympäristön riskit ja strategiset riskit. Kaikille edellä mainituille riskeille ei ole erikseen määritelty pääomavaadetta.

Riskien seurannassa käytetään sisäisiä menettelyohjeita ja riskirajoja, ja merkittävämpiä riskienhallintakeinoja ovat muun muassa jälleenvakuutukset ja sijoitusten hajauttaminen. Pääomavaatimuksen muutosta seuraamalla saadaan käsitys yhtiön taloudellisen tilan kehityksestä. Riskienhallintakeinoissa ja menettelyissä ei ole tapahtunut muutoksia raportointikauden aikana.

Riskien mittaamisen lisäksi yhtiö keskittyy niiden laadulliseen seurantaan. Vuonna 2023 Suomen talouskehitys oli heikkoa. Korkeana pysynyt inflaatio ja markkinakorkotason pysyvyys näkyivät talouden ja sijoitusmarkkinoiden epävarmuutena. Toimintaympäristön keskeiset riskit muodostuvat kansainvälisten rahoitusmarkkinoiden mahdollisista häiriöistä, kotitalouksien korkeasta velkaantumisesta, geopolitiittisten konfliktien jatkumisesta, sekä korkeana pysyneestä energian hinnasta.

Arvostus vakavaraisuustarkoituksiin

Vakavaraisuuslaskennassa varat ja velat arvostetaan markkina-arvoon, jolla ne ovat vaihdettavissa asiaa tuntevien, liiketoimeen halukkaiden ja toisistaan riippumattomien osapuolten välillä.

Varojen määrä 31.12.2023 on 228 (217) miljoonaa euroa, josta sijoituksia on 216 (206) miljoonaa euroa. Velkojen määrä on 83 (82) miljoonaa euroa, josta vastuovelkaa on 62 (62) miljoonaa euroa.

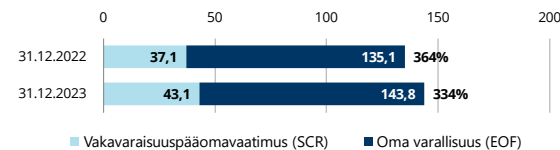
Pääomanhallinta

Yhtiön vakavaraisuus ja asiakkaiden taloudellisen turvan jatkuvuus varmistetaan kattavalla vakavaraisuuden valvonnalla ja pääomanhallinnalla. Keskeistä on, että yhtiön oma varallisuus ylittää jatkuvasti yhtiön toiminnan riskeistä lasketun vakavaraisuuspääomavaatimuksen riittävällä

marginaalilla.

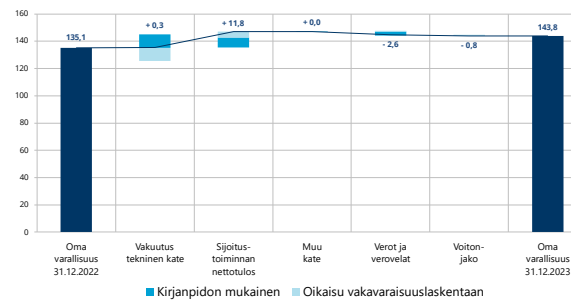
Vakavaraisuuslaskennan oma varallisuus 31.12.2023 on 144 (135), vakavaraisuuspääomavaatimus 43 (37) ja vähimmäispääomavaatimus 11 (9) miljoonaa euroa. Yhtiön vakavaraisuussuhde eli oma varallisuus jaettuna vakavaraisuuspääomavaatimuksella on 334 % (364 %) ja vakavaraisuusasema on vahva. Vakavaraisuusasema ja sen kehitys on esitetty seuraavassa kuvassa.

Yhtiön vakavaraisuusasema (milj. euroa)



Yhtiön oma varallisuus on kasvanut raportointikauden aikana. Kehitykseen on vaikuttanut positiivisesti kirjanpidon tulos, mutta korkotason muutoksen seurauksena muuttuneet vastuvelan arvostuserot vaimentavat vakuutusteknisen katteen vaikutuksen lievästi positiiviseksi. Sijoitustoiminnan nettotulos, arvostuseroineen on osaltaan vaikuttanut varallisuuden kehitykseen positiivisesti. Oman varallisuuden muutos esitetään vakuutus-, sijoitus- ja muihin tekijöihin jaoteltuna seuraavassa kuvassa. Omistaja-asiakkailla annettavat maksun alennukset tai muut edut eivät ole voitonjakoerässä.

Yhtiön oman varallisuuden muutos (milj. euroa)



Vakavaraisuutta ja taloudellista tilaa koskeva kertomus 2023 LähiTapiola Kaakkois-Suomi



Teemu Routti

Toimitusjohtaja,

LähiTapiola Kaakkois-Suomi Keskinäinen Vakuutusyhtiö

LähiTapiola Kaakkois-Suomella on toimialueellaan Etelä-Karjalassa ja Etelä-Kymenlaaksossa kaikkiaan 12 toimipistettä kattava laaja toimipaikkaverkosto. Vahvan paikallisen läsnäolomme ja verkkopalvelujen kehittämisen myötä pyrkimyksenämme on tarjota asiakkaillemme toimialan paras henkilökohtaisen ja digitaalisen asioinnin yhdistelmä.

Yhtiölle tulosvuosi 2023 oli erittäin hyvä. Vakuustustoiminnan kannattavuus säilyi alhaisen riskisuhteen vuoksi mainiona, ja sijoitusmarkkinoilla vallinnut loppuvuoden vahva noste paransi yhtiön tulosta merkittävästi. Ennätysellisen liiketuloksen myötä yhtiön vakavaraisuusasema pysyi edelleen vahvana. Talouden ennusteisiin liittyvistä epävarmuustekijöistä huolimatta vahva vakavaraisuutemme luo myös tulevaisuudessa erinomaisen pohjan omistaja-asiakkaidemme etujen kasvattamiseen sekä liiketoimintamme pitkäjänteiseen ja asiakaslähtöiseen kehittämiseen.

LähiTapiola Kaakkois-Suomen vakavaraisuus ja taloudellinen tila ovat seurausta yhtiön liiketoiminnasta ja sen tuloksellisuudesta, hallintojärjestelmästä, riskiprofiilista, arvostusmenetelmistä ja pääomanhallinnasta. Tämä tiivistelmä kokoaa nämä osa-alueet ja erityisesti niissä tapahtuneet muutokset vuoden 2023 osalta. Tiivistelmä on osa laajempaa koko LähiTapiola-ryhmän kattavaa [vakavaraisuuskertomusta](#).

Liiketoiminta ja tuloksellisuus

LähiTapiola Kaakkois-Suomen maksutuotto oli vuonna 2023 38,1 (36,9) miljoonaa euroa ja omistaja-asiakkaille maksettiin vahinkovakuutuksen korvauksia 28,6 (20,7) miljoonaa euroa. Lisäksi vakuutusmaksuista hyvitetiin keskitämisetuina 3,8 (3,7) miljoonaa euroa ja S-ryhmän bonuksia 1,5 (1,4) miljoonaa euroa.

Yhtiön asiakasmäärä oli vuoden lopussa noin 61 300 asiakasta ja liikennevakuutuksen markkinaosuus omalla toimialueella 36,1 %. LähiTapiola Kaakkois-Suomen tilikauden kokonaistulos oli 16,2 (-3,2) miljoonaa euroa, yhdistetty kulusuhde ilman perustekorkokulua 83,1 % (79,5 %) ja sijoitustoiminnan nettotuotto käyvin arvo 5,7 % (-6,1 %).

Hallintojärjestelmä

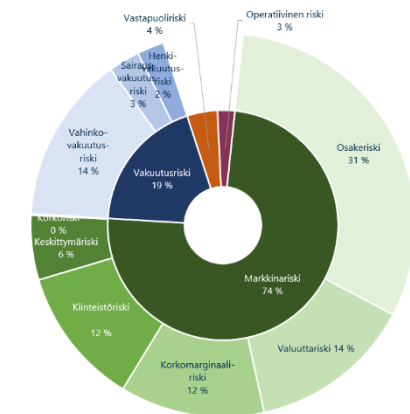
Hallintojärjestelmän tarkoituksena on varmistaa, että yhtiö toimii asianmukaisesti noudattaen terveitä ja varovaisia liikeperiaatteita. Hallintojärjestelmä muodostuu yhtiökoukuksesta, hallintoneuvostosta, hallituksesta, toimitusjohtajasta sekä aktuaaripalveluun, riskienhallintaan, complianceen ja sisäiseen tarkastukseen liittyvistä keskeisistä toiminnoista.

LähiTapiola Kaakkois-Suomen hallintojärjestelmässä ei ole tapahtunut merkittäviä muutoksia vuoden 2023 aikana.

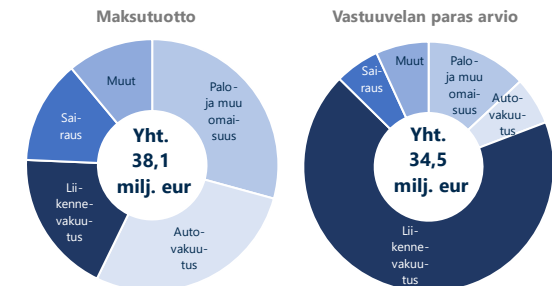
Riskiprofiili

Yhtiön Solvenssi II-kehikon mukainen vakavaraisuuspääomavaatimus (SCR) lasketaan standardikaavaa käyttäen. Laskennassa sovelletaan oheisen kuvaajan mukaisia riskiluokkia, joita ovat vakuutusriskit, markkinariskit, luotto- eli vastapuoliriskit ja operatiiviset riskit. Markkina- ja vakuutusriskit ovat pääomavaateen keskeisimmät riskitekijät.

Vakavaraisuuspääomavaatimuksen rakenne 31.12.2023



Kuluneella raportointikaudella olennaiset muutokset riskiprofiilissa olivat varsin vähäisiä. Markkinariskin suuruus 74 % (72 %), suurimpana yksittäisenä komponenttina pysyi osakeriski 31 % (25 %), valuuttariski vaihtui toiseksi suurimmaksi tekijäksi 14 % (12 %) ja korkomarginaaliriski oli kolmanneksi suurin 12 % (16 %). Vakuutusriski oli kokonaisuudessaan 19 % (20 %). Alla olevassa kuvassa on eritelty merkittävimpien vakuutuslajien osuus vakuutusmaksuista ja -vastuista, mikä kuvastaa vakuutusriskin muodostumista.



Solvenssi II-kehikon mukaisesti muita olennaisia riskejä ovat: operatiiviset riskit, vastapuoliriski, likviditeettiriskit ja muut olennaiset riskit, kuten toimintaympäristön riskit ja strategiset riskit. Kaikille edellä mainituille riskeille ei ole erikseen määritelty pääomavaadetta.

Riskien seurannassa käytetään sisäisiä menettelyohjeita ja riskirajoja, ja merkittävämpiä riskienhallintakeinoja ovat muun muassa jälleenvakuutukset ja sijoitusten hajauttaminen. Pääomavaatimuksen muutosta seuraamalla saadaan käsitys yhtiön taloudellisen tilan kehityksestä. Riskienhallintakeinoissa ja menettelyissä ei ole tapahtunut muutoksia raportointikauden aikana.

Riskien mittaamisen lisäksi yhtiö keskittyy niiden laadulliseen seurantaan. Vuonna 2023 Suomen talouskehitys oli heikkoa. Korkeana pysynyt inflaatio ja markkinakorkotason pysyvyys näkyivät talouden ja sijoitusmarkkinoiden epävarmuutena. Toimintaympäristön keskeiset riskit muodostuvat kansainvälisten rahoitusmarkkinoiden mahdollisista häiriöistä, kotitalouksien korkeasta velkaantumisesta, geopolitiittisten konfliktien jatkumisesta, sekä korkeana pysyneestä energian hinnasta.

Arvostus vakavaraisuustarkoituksiin

Vakavaraisuuslaskennassa varat ja velat arvostetaan markkina-arvoon, jolla ne ovat vaihdettavissa asiaa tuntevien, liiketoimeen halukkaiden ja toisistaan riippumattomien osapuolten välillä.

Varojen määrä 31.12.2023 on 186 (178) miljoonaa euroa, josta sijoituksia on 174 (164) miljoonaa euroa. Velkojen määrä on 61 (62) miljoonaa euroa, josta vastuovelkaa on 45 (47) miljoonaa euroa.

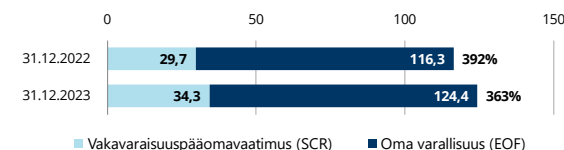
Pääomanhallinta

Yhtiön vakavaraisuus ja asiakkaiden taloudellisen turvan jatkuvuus varmistetaan kattavalla vakavaraisuuden valvonnalla ja pääomanhallinnalla. Keskeistä on, että yhtiön oma varallisuus ylittää jatkuvasti yhtiön toiminnan riskeistä lasketun vakavaraisuuspääomavaatimuksen riittäväällä

marginaalilla.

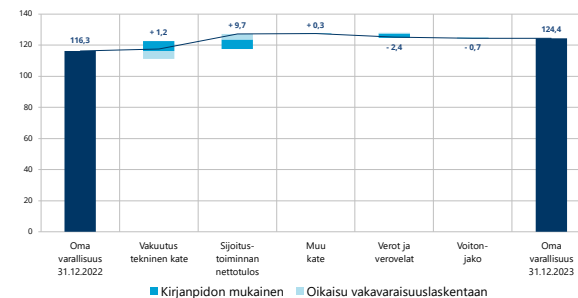
Vakavaraisuuslaskennan oma varallisuus 31.12.2023 on 124 (116), vakavaraisuuspääomavaatimus 34 (30) ja vähimmäispääomavaatimus 9 (7) miljoonaa euroa. Yhtiön vakavaraisuussuhde eli oma varallisuus jaettuna vakavaraisuuspääomavaatimuksella on 363 % (392 %) ja vakavaraisuusasema on vahva. Vakavaraisuusasema ja sen kehitys on esitetty seuraavassa kuvassa.

Yhtiön vakavaraisuusasema (milj. euroa)



Yhtiön oma varallisuus on kasvanut raportointikauden aikana. Kehitykseen on vaikuttanut positiivisesti kirjanpidon tulos, mutta korkotason muutoksen seurauksena muuttuneiden vastuvelan arvostuserojen negatiivisesta vaikutuksesta huolimatta vakuutusteknisen katteen vaikutus on positiivinen. Sijoitustoiminnan nettotulos, arvostuseroineen on osaltaan vaikuttanut varallisuuden kehitykseen positiivisesti. Oman varallisuuden muutos esitetään vakuutus-, sijoitus- ja muihin tekijöihin jaoteltuna seuraavassa kuvassa. Omistaja-asiakkaille annettavat maksun alennukset tai muut edut eivät ole voitonjakoerässä.

Yhtiön oman varallisuuden muutos (milj. euroa)



Vakavaraisuutta ja taloudellista tilaa koskeva kertomus 2023 LähiTapiola Kainuu-Koillismaa



Olli Kokkonen

Toimitusjohtaja,

LähiTapiola Kainuu-Koillismaa Keskinäinen Vakuutusyhtiö

LähiTapiola Kainuu-Koillismaan toimialue kattaa Kajaanin, Kehys-Kainuun ja Koillismaan seutukunnat sekä Oulunkaaren seutukunnasta Vaalan kunnan. Yhtiön toimialaan kuuluvat kaikki vapaaehtoiset vahinkovakuutukset ja lakisääteinen liikennevakuutus.

Yhtiön tilikauden tulos oli hyvä ja vakavaraisuus säilyi vahvalla tasolla. Sijoitusmarkkinoiden hyvä kehitys edelliseen vuoteen nähden heijastui positiivisesti tilikauden tulokseen. LähiTapiola Kainuu-Koillismaan poikkeuksellisen suuri vakuutus-tekniinen kate johtui liikenteen korvausvastuun muutoksesta, johon vaikutti laskuperustekorona muutos sekä tapauskohtaisten varausten pieneeminen.

LähiTapiola Kainuu-Koillismaan vakavaraisuus ja taloudellinen tila ovat seurausta yhtiön liiketoiminnasta ja sen tuloksellisuudesta, hallintojärjestelmästä, riskiprofiilista, arvostusmenetelmistä ja pääomanhallinnasta. Tämä tiivistelmä kokoaa nämä osa-alueet ja erityisesti niissä tapahtuneet muutokset vuoden 2023 osalta. Tiivistelmä on osa laajempaa koko LähiTapiola-ryhmän kattavaa [vakavaraisuuskertomusta](#).

Liiketoiminta ja tuloksellisuus

LähiTapiola Kainuu-Koillismaan maksutuotto oli vuonna 2023 23,1 (22,3) miljoonaa euroa ja omistaja-asiakkaille maksettiin vahinkovakuutuksen korvauksia 14,3 miljoonaa euroa (15,0 milj. €). Lisäksi hyvitimme vakuutusmaksuista keskittämisetuina 2,3 miljoonaa euroa (2,2 milj. €) ja S-ryhmän bonuksena 0,9 miljoonaa euroa (0,8 milj. €).

LähiTapiola Kainuu-Koillismaan tilikauden kokonaistulos oli 9,7 milj. € (-1,7 milj. €), yhdistetty kulusuhde ilman perustekorkokulua 81,4 % (73,8 %) ja sijoitustoiminnan nettotuotto käyvin arvoon 5,4 % (-7,1 %).

Hallintojärjestelmä

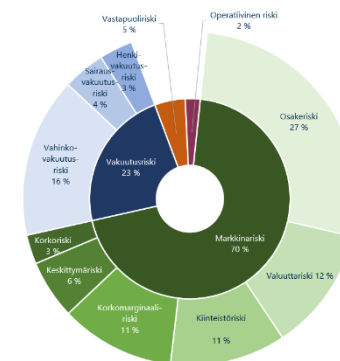
Hallintojärjestelmän tarkoituksena on varmistaa, että yhtiö toimii asianmukaisesti noudattaen terveitä ja varovaisia liikeperiaatteita. Hallintojärjestelmä muodostuu yhtiökoukuksesta, hallintoneuvostosta, hallituksesta, toimitusjohtajasta sekä aktuaaripalveluun, riskienhallintaan, complianceen ja sisäiseen tarkastukseen liittyvistä keskeisistä toimintoista.

LähiTapiola Kainuu-Koillismaan hallintojärjestelmässä ei ole tapahtunut merkittäviä muutoksia vuoden 2023 aikana.

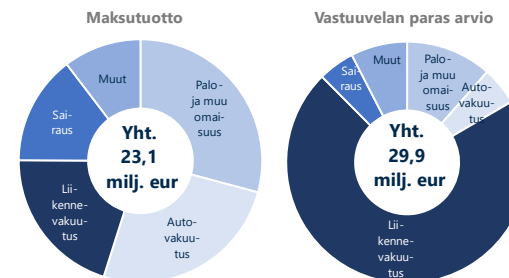
Riskiprofiili

Yhtiön Solvenssi II-kehikon mukainen vakavaraisuuspääomavaatimus (SCR) lasketaan standardikaavaa käyttäen. Laskennassa sovelletaan oheisen kuvaajan mukaisia riskiluokkia, joita ovat vakuutusriskit, markkinariskit, luotto- eli vastapuoliriskit ja operatiiviset riskit. Markkina- ja vakuutusriskit ovat pääomavaateen keskeisimmät riskitekijät.

Vakavaraisuuspääomavaatimuksen rakenne 31.12.2023



Kuluneella raportointikaudella olennaiset muutokset riskiprofiilissa olivat varsin vähäisiä. Markkinariskin suuruus 70 % (68 %), suurimpana yksittäisenä komponenttina pysyi osakeriski 27 % (22 %), valuuttariski vaihtui toiseksi suurimpana tekijänä 12 % (10 %) ja kiinteistöriski oli kolmanneksi suurin 11 % (14 %). Vakuutusriski oli kokonaisuudessaan 23 % (24 %). Alla olevassa kuvassa on eritelty merkittävimpien vakuutuslajien osuus vakuutusmaksuista ja -vastuista, mikä kuvastaa vakuutusriskin muodostumista.



Solvenssi II-kehikon mukaisesti muita olennaisia riskejä ovat: operatiiviset riskit, vastapuoliriski, likviditeettiriskit ja muut olennaiset riskit, kuten toimintaympäristön riskit ja strategiset riskit. Kaikille edellä mainituille riskeille ei ole erikseen määritelty pääomavaadetta.

Riskien seurannassa käytetään sisäisiä menettelyohjeita ja riskirajoja, ja merkittävämpiä riskienhallintakeinoja ovat muun muassa jälleenvakuutukset ja sijoitusten hajauttaminen. Pääomavaatimuksen muutosta seuraamalla saadaan käsitys yhtiön taloudellisen tilan kehityksestä. Riskienhallintakeinoissa ja menettelyissä ei ole tapahtunut muutoksia raportointikauden aikana.

Riskien mittaamisen lisäksi yhtiö keskittyy niiden laadulliseen seurantaan. Vuonna 2023 Suomen talouskehitys oli heikkoa. Korkeana pysynyt inflaatio ja markkinakorkotason pysyvyys näkyivät talouden ja sijoitusmarkkinoiden epävarmuutena. Toimintaympäristön keskeiset riskit muodostuvat kansainvälisten rahoitusmarkkinoiden mahdollisista häiriöistä, kotitalouksien korkeasta velkaantumisesta, geopolitiittisten konfliktien jatkumisesta, sekä korkeana pysyneestä energian hinnasta.

Arvostus vakavaraisuustarkoituksiin

Vakavaraisuuslaskennassa varat ja velat arvostetaan markkina-arvoon, jolla ne ovat vaihdettavissa asiaa tuntevien, liiketoimeen halukkaiden ja toisistaan riippumattomien osapuolten välillä.

Varojen määrä 31.12.2023 on 110 (104) miljoonaa euroa, josta sijoituksia on 99 (95) miljoonaa euroa. Velkojen määrä on 46 (44) miljoonaa euroa, josta vastuovelkaa on 36 (34) miljoonaa euroa.

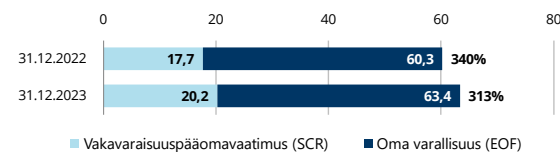
Pääomanhallinta

Yhtiön vakavaraisuus ja asiakkaiden taloudellisen turvan jatkuvuus varmistetaan kattavalla vakavaraisuuden valvonnalla ja pääomanhallinnalla. Keskeistä on, että yhtiön oma varallisuus ylittää jatkuvasti yhtiön toiminnan riskeistä lasketun vakavaraisuuspääomavaatimuksen riittävällä

marginaalilla.

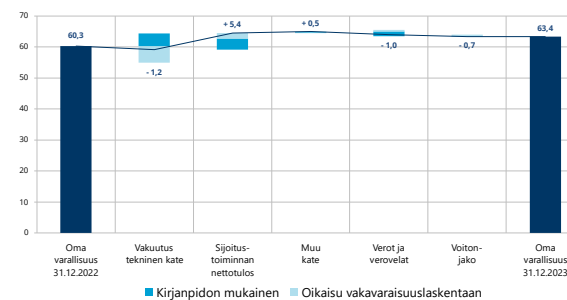
Vakavaraisuuslaskennan oma varallisuus 31.12.2023 on 63 (60), vakavaraisuuspääomavaatimus 20 (18) ja vähimmäispääomavaatimus 5 (4) miljoonaa euroa. Yhtiön vakavaraisuussuhde eli oma varallisuus jaettuna vakavaraisuuspääomavaatimuksella on 313 % (340 %) ja vakavaraisuusasema on vahva. Vakavaraisuusasema ja sen kehitys on esitetty seuraavassa kuvassa.

Yhtiön vakavaraisuusasema (milj. euroa)



Yhtiön oma varallisuus on kasvanut raportointikauden aikana. Kehitykseen on vaikuttanut positiivisesti kirjanpidon tulos, mutta korkotason muutoksen seurauksena vastuvelan arvostuserojen muutokset painavat vakuutusteknisen katteen vaikutuksen negatiiviseksi. Sijoitustoiminnan nettotulos, arvostuseroineen on osaltaan vaikuttanut varallisuuden kehitykseen positiivisesti. Oman varallisuuden muutos esitetään vakuutus-, sijoitus- ja muihin tekijöihin jaoteltuna seuraavassa kuvassa. Omistaja-asiakkaille annettavat maksun alennukset tai muut edut eivät ole voitunjakoerässä.

Yhtiön oman varallisuuden muutos (milj. euroa)



Vakavaraisuutta ja taloudellista tilaa koskeva kertomus 2023 LähiTapiola Keski-Suomi



Teemu Toivanen

Toimitusjohtaja,
LähiTapiola Keski-Suomi Keskinäinen Vakuutus-
yhtiö

*LähiTapiola Keski-Suomi Keskinäinen Vakuutus-
yhtiön asiakkaita on palvelemissa yli 120 finans-
sialan ammattilaista kymmenellä toimistolla, yh-
deksällä eri paikkakunnalla. Yhtiön palvelut katta-
vat Keski-Suomen maakunnan alueen sekä Kuh-
moisen Pirkanmaalta ja Kangasniemen Etelä-Sa-
vosta.*

Vuosi 2023 oli liiketoiminnallisesti tuloksekas. Yhtiön vuotuinen maksutulo kasvoi 7,0 % ja uusia asiakkaita saatiin nettomääräisesti lähes 4 000. Positiivista kehitystä kuvaa myös se, että liikennevakuutuksen markkinaosuus kasvoi vuonna 2023 peräti 1,25 prosenttiyksiköllä. Kasvu on tapahtunut kannattavasti, sillä päättyneen vuoden riskisuhde pysyi erinomaisella 46,6 %:n tasolla. Yhtiön kannattavuus sekä vakavaraisuus ovat hyvässä kunnossa.

LähiTapiola Keski-Suomen vakavaraisuus ja taloudellinen tila ovat seurausta yhtiön liiketoiminnasta ja sen tuloksellisuudesta, hallintojärjestelmästä, riskiprofiilista, arvostusmenetelmistä ja pääomanhallinnasta. Tämä tiivistelmä koostuu näistä osa-alueista ja erityisesti niissä tapahtuneet muutokset vuoden 2023 osalta. Tiivistelmä on osa laajempaa koko LähiTapiola-ryhmän kattavaa [vakavaraisuuskertomusta](#).

Liiketoiminta ja tuloksellisuus

LähiTapiola Keski-Suomen maksutuotto oli vuonna 2023 49,4 (46,9) miljoonaa euroa ja omista-asiakkaille maksettiin vahinkovakuutuksen korvauksia 29,4 (26,7) miljoonaa euroa. Lisäksi vakuutusmaksuista hyvitetiin keskittämissetuina 4,7 (4,5) miljoonaa euroa ja S-ryhmän bonuksia 1,8 (1,7) miljoonaa euroa.

Yhtiön asiakasmäärä oli noin 85 000 asiakasta ja liikennevakuutuksen markkinaosuus omalla toimialueella 33,09 %. LähiTapiola Keski-Suomen tilikauden kokonaistulos oli 17,2 (-6,9) miljoonaa euroa, yhdistetty kulusuhde ilman perustekorkokulua 82,1 % (86,4 %) ja sijoitustoiminnan nettotuotto käyvin arvoin 4,7 % (-6,8 %).

Hallintojärjestelmä

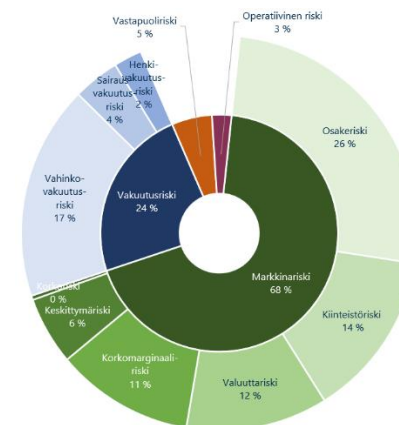
Hallintojärjestelmän tarkoituksena on varmistaa, että yhtiö toimii asianmukaisesti noudattaen terveitä ja varovaisia liikeperiaatteita. Hallintojärjestelmä muodostuu yhtiökoukuksesta, hallintoneuvostosta, hallituksesta, toimitusjohtajasta sekä aktuaaripalveluun, riskienhallintaan, complianceen ja sisäiseen tarkastukseen liittyvistä keskeisistä toiminnoista.

LähiTapiola Keski-Suomen hallintojärjestelmässä ei ole tapahtunut merkittäviä muutoksia vuoden 2023 aikana.

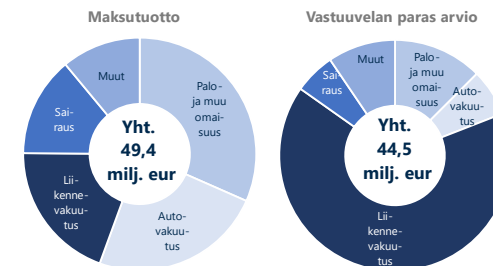
Riskiprofiili

Yhtiön Solvenssi II-kehikon mukainen vakavaraisuuspääomavaatimus (SCR) lasketaan standardikaavaa käyttäen. Laskennassa sovelletaan oheisen kuvaajan mukaisia riskiluokkia, joita ovat vakuutusriskit, markkinariskit, luotto- eli vastapuoliriskit ja operatiiviset riskit. Markkina- ja vakuutusriskit ovat pääomavaateen keskeisimmät riskitekijät.

Vakavaraisuuspääomavaatimuksen rakenne 31.12.2023



Kuluneella raportointikaudella olennaiset muutokset riskiprofiilissa olivat varsin vähäisiä. Markkinariskin suuruus 68 % (65 %), suurimpana yksittäisenä komponenttina pysyi osakeriski 26 % (20 %), kiinteistöriski pysyi toiseksi suurimpana tekijänä 14 % (16 %) ja valuutariski oli kolmanneksi suurin 12 % (9 %). Vakuutusriski oli kokonaisuudessaan 24 % (26 %). Alla olevassa kuvassa on eritelty merkittävimpien vakuutuslajien osuus vakuutusmaksuista ja -vastuista, mikä kuvastaa vakuutusriskin muodostumista.



Solvenssi II-kehikon mukaisesti muita olennaisia riskejä ovat: operatiiviset riskit, vastapuoliriski, likviditeettiriskit ja muut olennaiset riskit, kuten toimintaympäristön riskit ja strategiset riskit. Kaikille edellä mainituille riskeille ei ole erikseen määritelty pääomavaadetta.

Riskien seurannassa käytetään sisäisiä menettelyohjeita ja riskirajoja, ja merkittävämpiä riskienhallintakeinoja ovat muun muassa jälleenvakuutukset ja sijoitusten hajauttaminen. Pääomavaatimuksen muutosta seuraamalla saadaan käsitys yhtiön taloudellisen tilan kehityksestä. Riskienhallintakeinoissa ja menettelyissä ei ole tapahtunut muutoksia raportointikauden aikana.

Riskien mittaamisen lisäksi yhtiö keskittyy niiden laadulliseen seurantaan. Vuonna 2023 Suomen talouskehitys oli heikkoa. Korkeana pysynyt inflaatio ja markkinakorkotason pysyvyys näkyivät talouden ja sijoitusmarkkinoiden epävarmuutena. Toimintaympäristön keskeiset riskit muodostuvat kansainvälisten rahoitusmarkkinoiden mahdollisista häiriöistä, kotitalouksien korkeasta velkaantumisesta, geopolitiittisten konfliktien jatkumisesta, sekä korkeana pysyneestä energian hinnasta.

Arvostus vakavaraisuustarkoituksiin

Vakavaraisuuslaskennassa varat ja velat arvostetaan markkina-arvoon, jolla ne ovat vaihdettavissa asiaa tuntevien, liiketoimeen halukkaiden ja toisistaan riippumattomien osapuolten välillä.

Varojen määrä 31.12.2023 on 194 (185) miljoonaa euroa, josta sijoituksia on 182 (171) miljoonaa euroa. Velkojen määrä on 73 (73) miljoonaa euroa, josta vastuovelkaa on 53 (53) miljoonaa euroa.

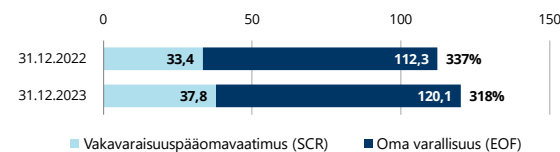
Pääomanhallinta

Yhtiön vakavaraisuus ja asiakkaiden taloudellisen turvan jatkuvuus varmistetaan kattavalla vakavaraisuuden valvonnalla ja pääomanhallinnalla. Keskeistä on, että yhtiön oma varallisuus ylittää jatkuvasti yhtiön toiminnan riskeistä lasketun vakavaraisuuspääomavaatimuksen riittäväällä

marginaalilla.

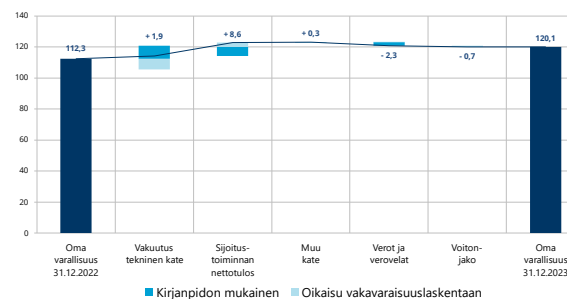
Vakavaraisuuslaskennan oma varallisuus 31.12.2023 on 120 (112), vakavaraisuuspääomavaatimus 38 (33) ja vähimmäispääomavaatimus 9 (8) miljoonaa euroa. Yhtiön vakavaraisuussuhde eli oma varallisuus jaettuna vakavaraisuuspääomavaatimuksella on 318 % (337 %) ja vakavaraisuusasema on vahva. Vakavaraisuusasema ja sen kehitys on esitetty seuraavassa kuvassa.

Yhtiön vakavaraisuusasema (milj. euroa)



Yhtiön oma varallisuus on kasvanut raportointikauden aikana. Kehitykseen on vaikuttanut positiivisesti kirjanpidon tulos, mutta korkotason muutoksen seurauksena muuttuneiden vastuvelan arvostuserojen negatiivisesta vaikutuksesta huolimatta vakuutusteknisen katteen vaikutus on positiivinen. Sijoitustoiminnan nettotulos, arvostuseroineen on osaltaan vaikuttanut varallisuuden kehitykseen positiivisesti. Oman varallisuuden muutos esitetään vakuutus-, sijoitus- ja muihin tekijöihin jaoteltuna seuraavassa kuvassa. Omistaja-asiakkaille annettavat maksun alennukset tai muut edut eivät ole voitonjakoerässä.

Yhtiön oman varallisuuden muutos (milj. euroa)



Vakavaraisuutta ja taloudellista tilaa koskeva kertomus 2023 LähiTapiola Lappi



Kari Salmela

Toimitusjohtaja,

LähiTapiola Lappi Keskinäinen Vakuutusyhtiö

LähiTapiola Lappi tarjoaa toimialueellaan Lapin maakunnassa vapaaehtoisia vahinkovakuutuksia sekä lakisäätöistä liikennevakuutusta. Yhtiö tuottaa palveluita myös muille LähiTapiola-ryhmän yhtiöille myymällä ja hoitamalla näiden valikoimiin kuuluvia tuotteita.

Vuonna 2023 vakuutusten myynti sujui hyvin ja asiakaspysyvyys parani, minkä ansiosta maksutulo kasvoi ja markkinaosuus nousi. Henkilöstötyytyväisyys säilyi mitatusti erinomaisella tasolla. Erityisesti palovahinkoja korvattiin selvästi edellisvuotta enemmän, mikä heikensi riskisuhdetta. Sijoitustoiminta puolestaan tuotti heikon edellisvuoden jälkeen hyvin ja yhtiön kokonaistulos parani merkittävästi.

LähiTapiola Lapin vakavaraisuus ja taloudellinen tila ovat seurausta yhtiön liiketoiminnasta ja sen tuloksellisuudesta, hallintojärjestelmästä, riskiprofiilista, arvostusmenetelmistä ja pääomanhallinnasta. Tämä tiivistelmä kokoaa nämä osa-alueet ja erityisesti niissä tapahtuneet muutokset vuoden 2023 osalta. Tiivistelmä on osa laajempaa koko LähiTapiola-ryhmän kattavaa [vakavaraisuuskertomusta](#).

Liiketoiminta ja tuloksellisuus

LähiTapiola Lapin vakuutusmaksutuotto vuonna 2023 oli 35,8 (34,1) miljoonaa euroa. Asiakkaille korvattiin runsaat 19 000 vahinkoa ja maksettiin vahinkovakuutuksen korvauksia yhteensä 24,9 (21,3) miljoonaa euroa. Vakuutusmaksuista hyvitetiin keskittämisetuina 3,3 (3,2) miljoonaa euroa, minkä lisäksi omistaja-asiakkaille maksettiin S-ryhmän bonuksia 1,3 (1,2) miljoonaa euroa.

Yhtiön asiakasmäärä vuoden 2023 lopussa oli noin 54 000 (53 000) ja liikennevakuuttamisen markkinaosuus Lapissa 29,72 (29,44) %. LähiTapiola Lapin vuoden 2023 kokonaistulos oli 8,3 (-0,1) miljoonaa euroa, yhdistetty kulusuhde ilman perustekorkokulua 91,4 (80,7) % ja sijoitustoiminnan nettotuotto käyvin arvoin 4,4 (-5,2) %.

Hallintojärjestelmä

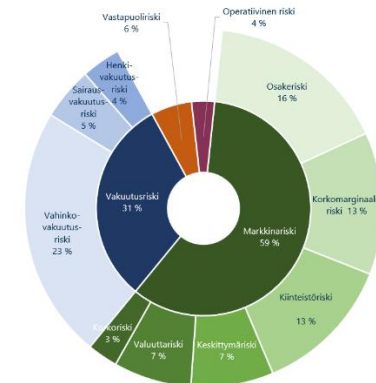
Hallintojärjestelmän tarkoituksena on varmistaa, että yhtiö toimii asianmukaisesti noudattaen terveitä ja varovaisia liikeperiaatteita. Hallintojärjestelmä muodostuu yhtiökouksesta, hallintoneuvostosta, hallituksesta, toimitusjohtajasta sekä aktuaaripalveluun, riskienhallintaan, complianceen ja sisäiseen tarkastukseen liittyvistä keskeisistä toiminnoista.

LähiTapiola Lapin hallintojärjestelmässä ei ole tapahtunut merkittäviä muutoksia vuoden 2023 aikana.

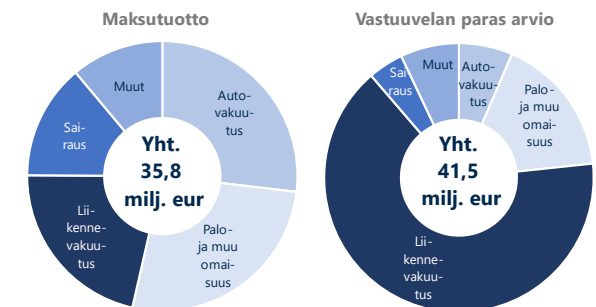
Riskiprofiili

Yhtiön Solvenssi II-kehikon mukainen vakavaraisuuspääomavaatimus (SCR) lasketaan standardikaavaa käyttäen. Laskennassa sovelletaan oheisen kuvaajan mukaisia riskiluokkia, joita ovat vakuutusriskit, markkinariskit, luotto- eli vastapuoliriskit ja operatiiviset riskit. Markkina- ja vakuutusriskit ovat pääomavaateen keskeisimmät riskitekijät.

Vakavaraisuuspääomavaatimuksen rakenne 31.12.2023



Kuluneella raportointikaudella olennaiset muutokset riskiprofiilissa olivat varsin vähäisiä. Markkinariskin suuruus 59 % (58 %), suurimpana yksittäisenä komponenttina oli osakeriski 16 % (14 %), korkomarginaaliriski laski toiseksi suurimmaksi tekijäksi 13 % (16 %) ja kiinteistöriski oli kolmanneksi suurin 13 % (14 %). Vakuutusriski oli kokonaisuudessaan 31 % (32 %). Alla olevassa kuvassa on eritelty merkittävimpien vakuutuslajien osuus vakuutusmaksuista ja -vastuista, mikä kuvastaa vakuutusriskin muodostumista.



Solvenssi II-kehikon mukaisesti muita olennaisia riskejä ovat: operatiiviset riskit, vastapuoliriski, likviditeettiriskit ja muut olennaiset riskit, kuten toimintaympäristön riskit ja strategiset riskit. Kaikille edellä mainituille riskeille ei ole erikseen määritelty pääomavaadetta.

Riskien seurannassa käytetään sisäisiä menettelyohjeita ja riskirajoja, ja merkittävämpiä riskienhallintakeinoja ovat muun muassa jälleenvakuutukset ja sijoitusten hajauttaminen. Pääomavaatimuksen muutosta seuraamalla saadaan käsitys yhtiön taloudellisen tilan kehityksestä. Riskienhallintakeinoissa ja menettelyissä ei ole tapahtunut muutoksia raportointikauden aikana.

Riskien mittaamisen lisäksi yhtiö keskittyy niiden laadulliseen seurantaan. Vuonna 2023 Suomen talouskehitys oli heikkoa. Korkeana pysynyt inflaatio ja markkinakorkotason pysyvyys näkyivät talouden ja sijoitusmarkkinoiden epävarmuutena. Toimintaympäristön keskeiset riskit muodostuvat kansainvälisten rahoitusmarkkinoiden mahdollisista häiriöistä, kotitalouksien korkeasta velkaantumisesta, geopolitiittisten konfliktien jatkumisesta, sekä korkeana pysyneestä energian hinnasta.

Arvostus vakavaraisuustarkoituksiin

Vakavaraisuuslaskennassa varat ja velat arvostetaan markkina-arvoon, jolla ne ovat vaihdettavissa asiaa tuntevien, liiketoimeen halukkaiden ja toisistaan riippumattomien osapuolten välillä.

Varojen määrä 31.12.2023 on 131 (128) miljoonaa euroa, josta sijoituksia on 119 (116) miljoonaa euroa. Velkojen määrä on 65 (64) miljoonaa euroa, josta vastuovelkaa on 51 (50) miljoonaa euroa.

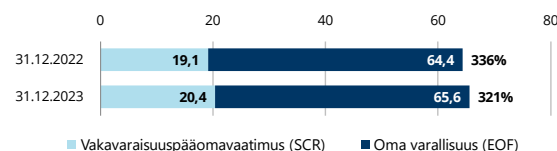
Pääomanhallinta

Yhtiön vakavaraisuus ja asiakkaiden taloudellisen turvan jatkuvuus varmistetaan kattavalla vakavaraisuuden valvonnalla ja pääomanhallinnalla. Keskeistä on, että yhtiön oma varallisuus ylittää jatkuvasti yhtiön toiminnan riskeistä las- ketun vakavaraisuuspääomavaatimuksen riittävällä

marginaalilla.

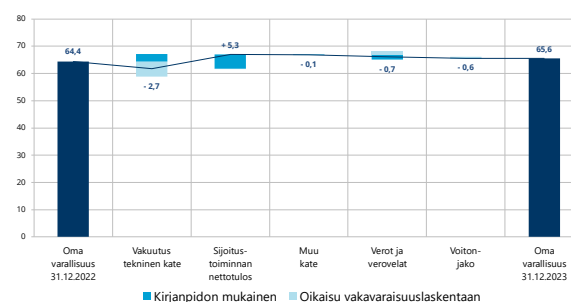
Vakavaraisuuslaskennan oma varallisuus 31.12.2023 on 66 (64), vakavaraisuuspääomavaatimus 20 (19) ja vähimmäispääomavaatimus 5 (5) miljoonaa euroa. Yhtiön vakavaraisuussuhde eli oma varallisuus jaettuna vakavaraisuuspääomavaatimuksella on 321 % (336 %) ja vakavaraisuus- asema on vahva. Vakavaraisuusasema ja sen kehitys on esitetty seuraavassa kuvassa.

Yhtiön vakavaraisuusasema (milj. euroa)



Yhtiön oma varallisuus on kasvanut raportointikauden aikana. Kehitykseen on vaikuttanut positiivisesti kirjanpidon tulos, mutta korkotason muutoksen seurauksena vastuvelan arvostuserojen muutokset painavat vakuutusteknisen katteen vaikutuksen negatiiviseksi. Sijoitustoiminnan nettotulos oli positiivinen, negatiivisista arvostuseroista huolimatta. Oman varallisuuden muutos esitetään vakuutus-, sijoitus- ja muihin tekijöihin jaoteltuna seuraavassa kuvassa. Omistaja-asiakkaille annettavat maksun alennukset tai muut edut eivät ole voitonjakoerässä.

Yhtiön oman varallisuuden muutos (milj. euroa)



Vakavaraisuutta ja taloudellista tilaa koskeva kertomus 2023 LähiTapiola Loimi-Häme



Lauri Riekkola

Toimitusjohtaja,

LähiTapiola Loimi-Häme Keskinäinen Vakuutus-yhtiö

LähiTapiola Loimi-Häme toimii väestöllisesti keskeisellä kasvualueella Kanta-Hämeessä, Etelä-Pirkanmaalla ja Itäisessä Varsinais-Suomessa toimialanaan kaikki vapaaehtoiset vahinkovakuutukset ja lakisääteinen liikennevakuutus. LähiTapiola Loimi-Hämeen toimialueella toimii yhteensä 7 toimistoa.

LähiTapiola Loimi-Hämeelle on tärkeää paikallisen elinvoimaisuuden lisääminen ja siihen panostaminen. Meille on tärkeää, että olemme asiakkaittemme omistama yhtiö. Vuonna 2023 vakavaraisuutemme säilyi edelleen vahvana ja vakuutusliiketoimintamme kehittyi positiivisesti. Kehitämme jatkuvasti asiakaspalveluamme kaikissa palvelukanavissa, henkilökohtaisissa ja sähköisissä kanavissa. Vastuullisuusohjelmamme tavoitteena on parantaa liikenneturvallisuutta toimialueellamme, toimia vastuullisena kumppanina muuttuvien riskien ennaltaehkäisemisessä ja olla vastuullisen sijoittamisen edelläkävijä.

LähiTapiola Loimi-Hämeen vakavaraisuus ja taloudellinen tila ovat seurausta yhtiön liiketoiminnasta ja sen tuloksellisuudesta, hallintojärjestelmästä, riskiprofiilista, arvostusmenetelmistä ja pääomanhallinnasta. Tämä tiivistelmä koostaa nämä osa-alueet ja erityisesti niissä tapahtuneet muutokset vuoden 2023 osalta. Tiivistelmä on osa laajempaa koko LähiTapiola-ryhmän kattavaa [vakavaraisuuskertomusta](#).

Liiketoiminta ja tuloksellisuus

LähiTapiola Loimi-Hämeen maksutuotto oli vuonna 2023 46,0 (44,0) miljoonaa euroa ja omistaja-asiakkaille maksettiin vahinkovakuutuksen korvauksia 32,8 (27,1) miljoonaa euroa. Lisäksi vakuutusmaksuista hyvitetiin keskittämissetuina 4,3 (4,2) miljoonaa euroa ja S-ryhmän bonuksia 1,7 (1,6) miljoonaa euroa. Yhtiön asiakasmäärä oli noin 65 000 asiakasta ja liikennevakuutuksen markkinaosuus omalla toimialueella 32,7 %.

LähiTapiola Loimi-Hämeen tilikauden kokonaistulos oli 8,9 (- 8,1) miljoonaa euroa, yhdistetty kulusuhde ilman perustekorkokulua 95,8 % (93,2 %) ja sijoitustoiminnan nettotuotto käyvin arvoin 5,5 % (- 7,8 %).

Hallintojärjestelmä

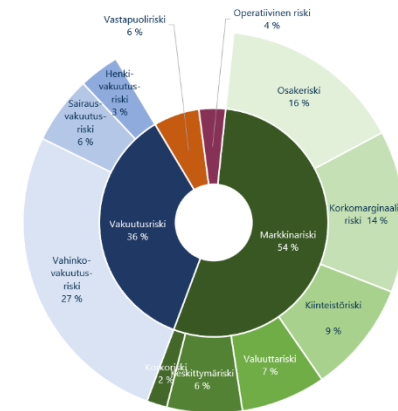
Hallintojärjestelmän tarkoituksena on varmistaa, että yhtiö toimii asianmukaisesti noudattaen terveitä ja varovaisia liikeperiaatteita. Hallintojärjestelmä muodostuu yhtiökoukuksesta, hallintoneuvostosta, hallituksesta, toimitusjohtajasta sekä aktuaaripalveluun, riskienhallintaan, complianceen ja sisäiseen tarkastukseen liittyvistä keskeisistä toiminnoista.

LähiTapiola Loimi-Hämeen hallintojärjestelmässä ei ole tapahtunut merkittäviä muutoksia vuoden 2023 aikana.

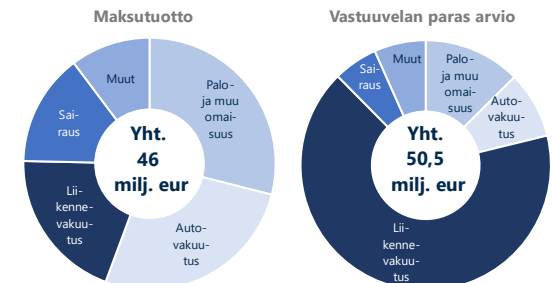
Riskiprofiili

Yhtiön Solvenssi II-kehikon mukainen vakavaraisuuspääomavaatimus (SCR) lasketaan standardikaavaa käyttäen. Laskennassa sovelletaan oheisen kuvaajan mukaisia riskiluokkia, joita ovat vakuutusriskit, markkinariskit, luotto- eli vastapuoliriskit ja operatiiviset riskit. Markkina- ja vakuutusriskit ovat pääomavaateen keskeisimmät riskitekijät.

Vakavaraisuuspääomavaatimuksen rakenne 31.12.2023



Kuluneella raportointikaudella olennaiset muutokset riskiprofiilissa olivat varsin vähäisiä. Markkinariskin suuruus 54 % (53 %), suurimpana yksittäisenä komponenttina oli osakeriski 16 % (12 %), korkomarginaaliriski laski toiseksi suurimmaksi tekijäksi 14 % (17 %) ja kiinteistöriski oli kolmanneksi suurin 9 % (11 %). Vakuutusriski oli kokonaisuudessaan 36 % (36 %). Alla olevassa kuvassa on eritelty merkittävimpien vakuutuslajien osuus vakuutusmaksuista ja -vastuista, mikä kuvastaa vakuutusriskin muodostumista.



Solvenssi II-kehikon mukaisesti muita olennaisia riskejä ovat: operatiiviset riskit, vastapuoliriski, likviditeettiriskit ja muut olennaiset riskit, kuten toimintaympäristön riskit ja strategiset riskit. Kaikille edellä mainituille riskeille ei ole erikseen määritelty pääomavaadetta.

Riskien seurannassa käytetään sisäisiä menettelyohjeita ja riskirajoja, ja merkittävämpiä riskienhallintakeinoja ovat muun muassa jälleenvakuutukset ja sijoitusten hajauttaminen. Pääomavaatimuksen muutosta seuraamalla saadaan käsitys yhtiön taloudellisen tilan kehityksestä. Riskienhallintakeinoissa ja menettelyissä ei ole tapahtunut muutoksia raportointikauden aikana.

Riskien mittaamisen lisäksi yhtiö keskittyy niiden laadulliseen seurantaan. Vuonna 2023 Suomen talouskehitys oli heikkoa. Korkeana pysynyt inflaatio ja markkinakorkotason pysyvyys näkyivät talouden ja sijoitusmarkkinoiden epävarmuutena. Toimintaympäristön keskeiset riskit muodostuvat kansainvälisten rahoitusmarkkinoiden mahdollisista häiriöistä, kotitalouksien korkeasta velkaantumisesta, geopolitiittisten konfliktien jatkumisesta, sekä korkeana pysyneestä energian hinnasta.

Arvostus vakavaraisuustarkoituksiin

Vakavaraisuuslaskennassa varat ja velat arvostetaan markkina-arvoon, jolla ne ovat vaihdettavissa asiaa tuntevien, liiketoimeen halukkaiden ja toisistaan riippumattomien osapuolten välillä.

Varojen määrä 31.12.2023 on 140 (133) miljoonaa euroa, josta sijoituksia on 132 (125) miljoonaa euroa. Velkojen määrä on 73 (68) miljoonaa euroa, josta vastuovelkaa on 59 (54) miljoonaa euroa.

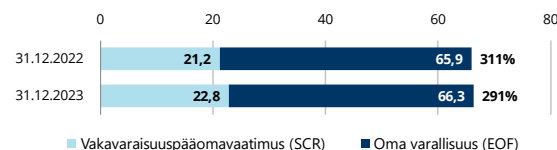
Pääomanhallinta

Yhtiön vakavaraisuus ja asiakkaiden taloudellisen turvan jatkuvuus varmistetaan kattavalla vakavaraisuuden valvonnalla ja pääomanhallinnalla. Keskeistä on, että yhtiön oma varallisuus ylittää jatkuvasti yhtiön toiminnan riskeistä laitetun vakavaraisuuspääomavaatimuksen riittävällä

marginaalilla.

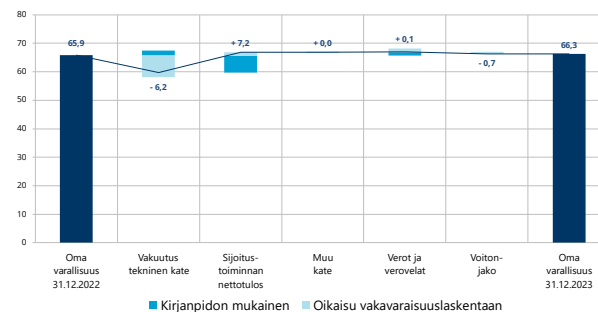
Vakavaraisuuslaskennan oma varallisuus 31.12.2023 on 66 (66), vakavaraisuuspääomavaatimus 23 (21) ja vähimmäispääomavaatimus 6 (6) miljoonaa euroa. Yhtiön vakavaraisuussuhde eli oma varallisuus jaettuna vakavaraisuuspääomavaatimuksella on 291 % (311 %) ja vakavaraisuusasema on vahva. Vakavaraisuusasema ja sen kehitys on esitetty seuraavassa kuvassa.

Yhtiön vakavaraisuusasema (milj. euroa)



Yhtiön oma varallisuus on kasvanut raportointikauden aikana. Kehitykseen on vaikuttanut positiivisesti kirjanpidon tulos, mutta korkotason muutoksen seurauksena vastuvelan arvostuserojen muutokset painavat vakuutusteknisen katteen vaikutuksen negatiiviseksi. Sijoitustoiminnan nettotulos, arvostuseroineen on osaltaan vaikuttanut varallisuuden kehitykseen positiivisesti. Oman varallisuuden muutos esitetään vakuutus-, sijoitus- ja muihin tekijöihin jaoteltuna seuraavassa kuvassa. Omistaja-asiakkaille annettavat maksun alennukset tai muut edut eivät ole voitonjakoerässä.

Yhtiön oman varallisuuden muutos (milj. euroa)



Vakavaraisuutta ja taloudellista tilaa koskeva kertomus 2023 LähiTapiola Länsi-Suomi



Pasi Aakula

Toimitusjohtaja,

LähiTapiola Länsi-Suomi Keskinäinen Vakuutusyhtiö

LähiTapiola Länsi-Suomen toimialue kattaa Satakunnan, Vakka-Suomen ja osan Pirkanmaata. Toimialueella yhtiömme on markkinajohtaja. Tarjoamme asiakkaillemme kattavat vahinko- ja henkivakuuttamisen sekä säästämisen ja sijoittamisen palvelut. Meiltä saa myös eläkevakuuttamisen ja rahoituksen palveluita.

LähiTapiola Länsi-Suomen vuosi 2023 oli varsin onnistunut: maksutulomme, asiakasmäärämme ja markkinaosuutemme kasvoi. Myös asiakkaillemme sattuneiden vahinkojen määrä ja siten maksettujen korvausten määrä kasvoi merkittävästi. Sijoitustoiminnan tuotot olivat erittäin hyvät. Yhtiön kannattavuus ja vakavaraisuus pysyivät hyvällä tasolla.

LähiTapiola Länsi-Suomen vakavaraisuus ja taloudellinen tila ovat seurausta yhtiön liiketoiminnasta ja sen tuloksellisuudesta, hallintojärjestelmästä, riskiprofiilista, arvostusmenetelmistä ja pääomanhallinnasta. Tämä tiivistelmä koostaa nämä osa-alueet ja erityisesti niissä tapahtuneet muutokset vuoden 2023 osalta. Tiivistelmä on osa laajempaa koko LähiTapiola-ryhmän kattavaa [vakavaraisuuskertomusta](#).

Liiketoiminta ja tuloksellisuus

LähiTapiola Länsi-Suomen maksutuotto oli vuonna 2023 76,6 (73,9) miljoonaa euroa ja omistaja-asiakkaille maksettiin vahinkovakuutuksen korvauksia 51,9 (44,7) miljoonaa euroa. Lisäksi vakuutusmaksuista hyvitetiin keskittämissetuina 6,9 (6,7) miljoonaa euroa ja S-ryhmän bonuksia 2,5 (2,4) miljoonaa euroa. Yhtiön asiakasmäärä oli noin 108 000 asiakasta ja liikennevakuutuksen markkinaosuus omalla toimialueella 43,3 %.

LähiTapiola Länsi-Suomen tilikauden kokonaistulos oli 21,7 (-10,4) miljoonaa euroa, yhdistetty kulusuhde ilman perustekorkokulua 91,8 % (87,3) ja sijoitustoiminnan nettotuotto käyvin arvoin 5,2 % (-6,1 %).

Hallintojärjestelmä

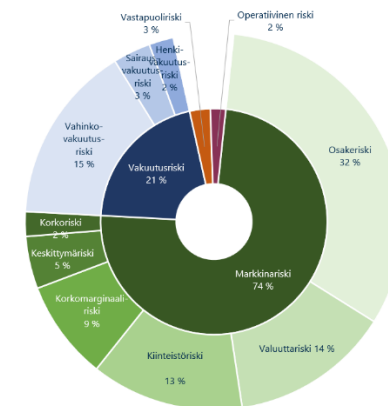
Hallintojärjestelmän tarkoituksena on varmistaa, että yhtiö toimii asianmukaisesti noudattaen terveitä ja varovaisia liikeperiaatteita. Hallintojärjestelmä muodostuu yhtiökoukuksesta, hallintoneuvostosta, hallituksesta, toimitusjohtajasta sekä aktuaaripalveluun, riskienhallintaan, complianceen ja sisäiseen tarkastukseen liittyvistä keskeisistä toiminnoista.

LähiTapiola Länsi-Suomen hallintojärjestelmässä ei ole tapahtunut merkittäviä muutoksia vuoden 2023 aikana.

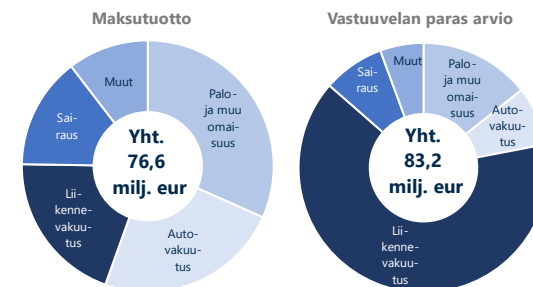
Riskiprofiili

Yhtiön Solvenssi II-kehikon mukainen vakavaraisuuspääomavaatimus (SCR) lasketaan standardikaavaa käyttäen. Laskennassa sovelletaan oheisen kuvaajan mukaisia riskiluokkia, joita ovat vakuutusriskit, markkinariskit, luotto- eli vastapuoliriskit ja operatiiviset riskit. Markkina- ja vakuutusriskit ovat pääomavaateen keskeisimmät riskitekijät.

Vakavaraisuuspääomavaatimuksen rakenne 31.12.2023



Kuluneella raportointikaudella olennaiset muutokset riskiprofiilissa olivat varsin vähäisiä. Markkinariskin suuruus 74 % (73 %), suurimpana yksittäisenä komponenttina pysyi osakeriski 32 % (27 %), valuuttariski nousi toiseksi suurimmaksi tekijäksi 14 % (13 %) ja kiinteistöriski oli kolmanneksi suurin 13 % (15 %). Vakuutusriski oli kokonaisuudessaan 21 % (21 %). Alla olevassa kuvassa on eritelty merkittävimpien vakuutuslajien osuus vakuutusmaksuista ja -vastuista, mikä kuvastaa vakuutusriskin muodostumista.



Solvenssi II-kehikon mukaisesti muita olennaisia riskejä ovat: operatiiviset riskit, vastapuoliriski, likviditeettiriskit ja muut olennaiset riskit, kuten toimintaympäristön riskit ja strategiset riskit. Kaikille edellä mainituille riskeille ei ole erikseen määritelty pääomavaadetta.

Riskien seurannassa käytetään sisäisiä menettelyohjeita ja riskirajoja, ja merkittävämpiä riskienhallintakeinoja ovat muun muassa jälleenvakuutukset ja sijoitusten hajauttaminen. Pääomavaatimuksen muutosta seuraamalla saadaan käsitys yhtiön taloudellisen tilan kehityksestä. Riskienhallintakeinoissa ja menettelyissä ei ole tapahtunut muutoksia raportointikauden aikana.

Riskien mittaamisen lisäksi yhtiö keskittyy niiden laadulliseen seurantaan. Vuonna 2023 Suomen talouskehitys oli heikkoa. Korkeana pysynyt inflaatio ja markkinakorkotason pysyvyys näkyivät talouden ja sijoitusmarkkinoiden epävarmuutena. Toimintaympäristön keskeiset riskit muodostuvat kansainvälisten rahoitusmarkkinoiden mahdollisista häiriöistä, kotitalouksien korkeasta velkaantumisesta, geopolitiittisten konfliktien jatkumisesta, sekä korkeana pysyneestä energian hinnasta.

Arvostus vakavaraisuustarkoituksiin

Vakavaraisuuslaskennassa varat ja velat arvostetaan markkina-arvoon, jolla ne ovat vaihdettavissa asiaa tuntevien, liiketoimeen halukkaiden ja toisistaan riippumattomien osapuolten välillä.

Varojen määrä 31.12.2023 on 318 (306) miljoonaa euroa, josta sijoituksia on 307 (295) miljoonaa euroa. Velkojen määrä on 125 (120) miljoonaa euroa, josta vastuuvelkaa on 94 (88) miljoonaa euroa.

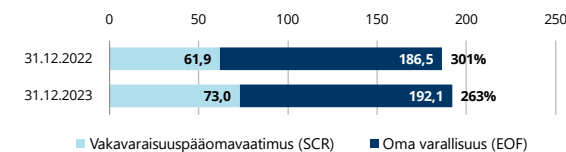
Pääomanhallinta

Yhtiön vakavaraisuus ja asiakkaiden taloudellisen turvan jatkuvuus varmistetaan kattavalla vakavaraisuuden valvonnalla ja pääomanhallinnalla. Keskeistä on, että yhtiön oma varallisuus ylittää jatkuvasti yhtiön toiminnan riskeistä lasketun vakavaraisuuspääomavaatimuksen riittävällä

marginaalilla.

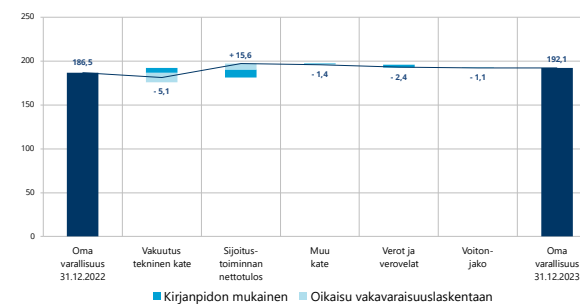
Vakavaraisuuslaskennan oma varallisuus 31.12.2023 on 192 (186), vakavaraisuuspääomavaatimus 73 (62) ja vähimmäispääomavaatimus 18 (15) miljoonaa euroa. Yhtiön vakavaraisuussuhde eli oma varallisuus jaettuna vakavaraisuuspääomavaatimuksella on 263 % (301 %) ja vakavaraisuusasema on vahva. Vakavaraisuusasema ja sen kehitys on esitetty seuraavassa kuvassa.

Yhtiön vakavaraisuusasema (milj. euroa)



Yhtiön oma varallisuus on kasvanut raportointikauden aikana. Kehitykseen on vaikuttanut positiivisesti kirjanpidon tulos, mutta korkotason muutoksen seurauksena vastuuvelan arvostuserojen muutokset painavat vakuutusteknisen katteen vaikutuksen negatiiviseksi. Sijoitustoiminnan nettotulos, arvostuseroineen on osaltaan vaikuttanut varallisuuden kehitykseen positiivisesti. Oman varallisuuden muutos esitetään vakuutus-, sijoitus- ja muihin tekijöihin jaoteltuna seuraavassa kuvassa. Omistaja-asiakkaille annettavat maksun alennukset tai muut edut eivät ole voitunjakoerässä.

Yhtiön oman varallisuuden muutos (milj. euroa)



Vakavaraisuutta ja taloudellista tilaa koskeva kertomus 2023 LähiTapiola Pirkanmaa



Minna Metsälä

Toimitusjohtaja,

LähiTapiola Pirkanmaa Keskinäinen Vakuutusyhtiö

LähiTapiola Pirkanmaa palvelee asiakkaita voimakkaasti kasvavalla alueella. Yhtiö toimii 15 kunnan alueella. Toimialaan kuuluvat vapaaehtoiset vahinkovakuutukset ja lakisääteinen liikenevakuutus.

LähiTapiola Pirkanmaa palvelee asiakkaita voimakkaasti kasvavalla alueella. Asukasmäärän kasvu seutukunnassa on merkittävä. Pääosa palvelusta keskittyy puhelin- ja verkkokanavaan sekä 13 toimistoon. LähiTapiola Pirkanmaan maksamat korvaukset nousivat 51,4 miljoonaan euroon. Korvausmenoa kasvatti vahinkojen määrän kasvu sekä inflaatiosta johtuva korvauskustannusten nousu. Suhteellisesti suurinta kasvu oli terveysvakuutuksissa.

LähiTapiola Pirkanmaan vakavaraisuus ja taloudellinen tila ovat seurausta yhtiön liiketoiminnasta ja sen tuloksellisuudesta, hallintojärjestelmästä, riskiprofiilista, arvostusmenetelmistä ja pääomanhallinnasta. Tämä tiivistelmä kokoaa nämä osa-alueet ja erityisesti niissä tapahtuneet muutokset vuoden 2023 osalta. Tiivistelmä on osa laajempaa koko LähiTapiola-ryhmän kattavaa [vakavaraisuuskertomusta](#).

Liiketoiminta ja tuloksellisuus

LähiTapiola Pirkanmaan maksutuotto oli vuonna 2023 70,9 (66,9) miljoonaa euroa ja asiakkaille maksettiin korvauksia 51,4 (45,9) miljoonaa euroa. Lisäksi vakuutusmaksuista hyvitettiin keskittämisetuina 6,2 (5,9) miljoonaa euroa ja S-ryhmän bonuksia 2,4 (2,1) miljoonaa euroa.

LähiTapiola Pirkanmaan asiakasmäärä oli noin 106 tuhatta vahinkoasiakasta ja liikenevakuutuksen markkinaosuus omalla toimialueella 31,1 %. LähiTapiola Pirkanmaan tilikauden kokonaistulos oli 11,8 (-12,8) miljoonaa euroa, yhdistetty kulusuhde ilman perustekorkokulua 96,4 % (98,2 %) ja sijoitustoiminnan nettotuotto käyvin arvoin 4,9 % (-6,8 %).

Hallintojärjestelmä

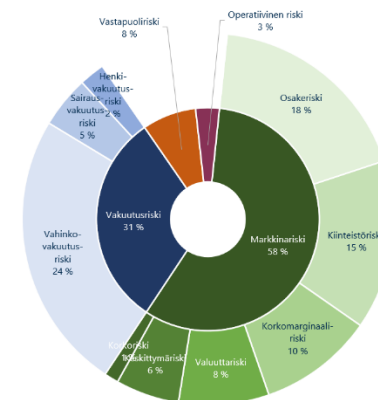
Hallintojärjestelmän tarkoituksena on varmistaa, että yhtiö toimii asianmukaisesti noudattaen terveitä ja varovaisia liiketapahtumia. Hallintojärjestelmä muodostuu yhtiökoukuksesta, hallintoneuvostosta, hallituksesta, toimitusjohtajasta sekä aktuaaripalveluun, riskienhallintaan, complianceen ja sisäiseen tarkastukseen liittyvistä keskeisistä toiminnoista.

LähiTapiola Pirkanmaan hallintojärjestelmässä ei ole tapahtunut merkittäviä muutoksia vuoden 2023 aikana.

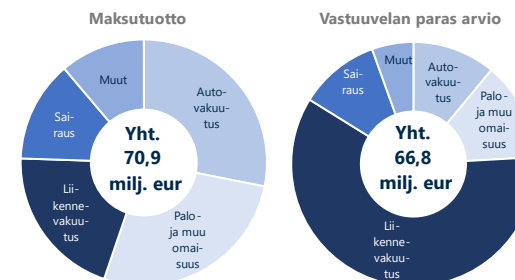
Riskiprofiili

Yhtiön Solvenssi II-kehikon mukainen vakavaraisuuspääomavaatimus (SCR) lasketaan standardikaavaa käyttäen. Laskennassa sovelletaan oheisen kuvaajan mukaisia riskiluokkia, joita ovat vakuutusriskit, markkinariskit, luotto- eli vastapuoliriskit ja operatiiviset riskit. Markkina- ja vakuutusriskit ovat pääomavaateen keskeisimmät riskitekijät.

Vakavaraisuuspääomavaatimuksen rakenne 31.12.2023



Kuluneella raportointikaudella olennaiset muutokset riskiprofiilissa olivat varsin vähäisiä. Markkinariskin suuruus 58 % (56 %), suurimmaksi yksittäiseksi komponentiksi nousi osakeriski 18 % (14 %), kiinteistöriski laski toiseksi suurimmaksi tekijäksi 15 % (17 %) ja korkomarginaaliriski oli kolmanneksi suurin 10 % (13 %). Vakuutusriski oli kokonaisuudessaan 31 % (33 %). Alla olevassa kuvassa on eritelty merkittävimpien vakuutuslajien osuus vakuutusmaksuista ja -vastuista, mikä kuvastaa vakuutusriskin muodostumista.



Solvenssi II-kehikon mukaisesti muita olennaisia riskejä ovat: operatiiviset riskit, vastapuoliriski, likviditeettiriskit ja muut olennaiset riskit, kuten toimintaympäristön riskit ja strategiset riskit. Kaikille edellä mainituille riskeille ei ole erikseen määritelty pääomavaadetta.

Riskien seurannassa käytetään sisäisiä menettelyohjeita ja riskirajoja, ja merkittävämpiä riskienhallintakeinoja ovat muun muassa jälleenvakuutukset ja sijoitusten hajauttaminen. Pääomavaatimuksen muutosta seuraamalla saadaan käsitys yhtiön taloudellisen tilan kehityksestä. Riskienhallintakeinoissa ja menettelyissä ei ole tapahtunut muutoksia raportointikauden aikana.

Riskien mittaamisen lisäksi yhtiö keskittyy niiden laadulliseen seurantaan. Vuonna 2023 Suomen talouskehitys oli heikkoa. Korkeana pysynyt inflaatio ja markkinakorkotason pysyvyys näkyivät talouden ja sijoitusmarkkinoiden epävarmuutena. Toimintaympäristön keskeiset riskit muodostuvat kansainvälisten rahoitusmarkkinoiden mahdollisista häiriöistä, kotitalouksien korkeasta velkaantumisesta, geopolitiittisten konfliktien jatkumisesta, sekä korkeana pysyneestä energian hinnasta.

Arvostus vakavaraisuustarkoituksiin

Vakavaraisuuslaskennassa varat ja velat arvostetaan markkina-arvoon, jolla ne ovat vaihdettavissa asiaa tuntevien, liiketoimeen halukkaiden ja toisistaan riippumattomien osapuolten välillä.

Varojen määrä 31.12.2023 on 198 (190) miljoonaa euroa, josta sijoituksia on 185 (178) miljoonaa euroa. Velkojen määrä on 94 (88) miljoonaa euroa, josta vastuovelkaa on 76 (68) miljoonaa euroa.

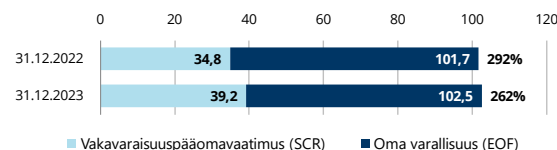
Pääomanhallinta

Yhtiön vakavaraisuus ja asiakkaiden taloudellisen turvan jatkuvuus varmistetaan kattavalla vakavaraisuuden valvonnalla ja pääomanhallinnalla. Keskeistä on, että yhtiön oma varallisuus ylittää jatkuvasti yhtiön toiminnan riskeistä lasketun vakavaraisuuspääomavaatimuksen riittäväällä

marginaalilla.

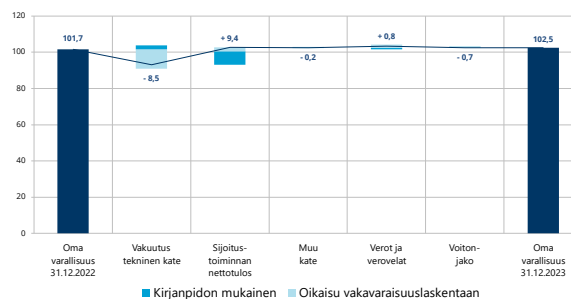
Vakavaraisuuslaskennan oma varallisuus 31.12.2023 on 103 (102), vakavaraisuuspääomavaatimus 39 (35) ja vähimmäispääomavaatimus 10 (9) miljoonaa euroa. Yhtiön vakavaraisuussuhde eli oma varallisuus jaettuna vakavaraisuuspääomavaatimuksella on 262 % (292 %) ja vakavaraisuusasema on vahva. Vakavaraisuusasema ja sen kehitys on esitetty seuraavassa kuvassa.

Yhtiön vakavaraisuusasema (milj. euroa)



Yhtiön oma varallisuus on kasvanut raportointikauden aikana. Kehitykseen on vaikuttanut positiivisesti kirjanpidon tulos, mutta korkotason muutoksen seurauksena vastuvelan arvostuserojen muutokset painavat vakuutusteknisen katteen vaikutuksen negatiiviseksi. Sijoitustoiminnan nettotulos, arvostuseroineen on osaltaan vaikuttanut varallisuuden kehitykseen positiivisesti. Oman varallisuuden muutos esitetään vakuutus-, sijoitus- ja muihin tekijöihin jaoteltuna seuraavassa kuvassa. Omistaja-asiakkaille annettavat maksun alennukset tai muut edut eivät ole voitonsjakoerässä.

Yhtiön oman varallisuuden muutos (milj. euroa)



Vakavaraisuutta ja taloudellista tilaa koskeva kertomus 2023

LähiTapiola Pohjanmaa



Joel Sunabacka

Toimitusjohtaja,

LähiTapiola Pohjanmaa Keskinäinen Vakuutusyhtiö

LähiTapiola Pohjanmaa toimii Pohjanmaan sekä Keski-Pohjanmaan maakuntien alueella ja sen toimialaan kuuluvat vapaaehtoiset vahinkovakuutukset ja lakisäätteiset liikennevakuutukset. Yhtiö toimii myös jakelukanavana henki- ja työeläkevakuutuksille.

Vuosi 2023 oli meille taloudellisesti menestyksellinen vuosi, jossa merkittävimpänä tekijänä sijoituksiemme vahva tuotto. Joka viides asiakas kohasi vahingon ja maksoimme korvauksia yli 30 miljoonaa euroa. Yhtiön asiakasmäärä kasvoi vuonna 2023 sekä henkilö- että yritysasiakkaissa yhteensä noin 4 400 asiakkaalla. Maksutulon kasvun lisäksi LähiTapiola Pohjanmaan markkinaosuus liikennevakuuttamisessa kasvoi viidettä vuotta peräkkäin ja olemme 44,11 prosentin markkinaosuudella markkinajohtaja vakuutussovimusten määrällä mitattuna.

LähiTapiola Pohjanmaan vakavaraisuus ja taloudellinen tila ovat seurausta yhtiön liiketoiminnasta ja sen tuloksellisuudesta, hallintojärjestelmästä, riskiprofiilista, arvostusmenetelmistä ja pääomanhallinnasta. Tämä tiivistelmä kokoaa nämä osa-alueet ja erityisesti niissä tapahtuneet muutokset vuoden 2023 osalta. Tiivistelmä on osa laajempaa kokoa LähiTapiola-ryhmän kattavaa [vakavaraisuuskertomusta](#).

Liiketoiminta ja tuloksellisuus

LähiTapiola Pohjanmaan maksutuotto oli vuonna 2023 55,1 (52,2) miljoonaa euroa ja omista-asiakkaille maksettiin vahinkovakuutuksen korvauksia 32,6 (29,2) miljoonaa euroa. Lisäksi vakuutusmaksuista hyvitetiin keskittämisetuina 5,3 (5,0) miljoonaa euroa ja S-ryhmän bonuksia 2,0 (1,8) miljoonaa euroa. Yhtiön asiakasmäärä oli noin 89 000 asiakasta ja liikennevakuutuksen markkinaosuus omalla toimialueella 44,11 %.

LähiTapiola Pohjanmaan tilikauden kokonaistulos oli 19,0 (-3,7) miljoonaa euroa, yhdistetty kulusuhde ilman perustekorkokulua 84,7 % (81,9 %) ja sijoitustoiminnan nettotuotto käyvin arvoin 5,1 % (-6,5 %).

Hallintojärjestelmä

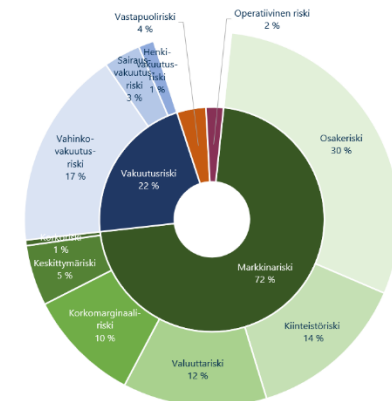
Hallintojärjestelmän tarkoituksena on varmistaa, että yhtiö toimii asianmukaisesti noudattaen terveitä ja varovaisia liikeperiaatteita. Hallintojärjestelmä muodostuu yhtiökoukuksesta, hallintoneuvostosta, hallituksesta, toimitusjohtajasta sekä aktuaaripalveluun, riskienhallintaan, complianceen ja sisäiseen tarkastukseen liittyvistä keskeisistä toiminnoista.

Joel Sunabacka on nimitetty toimitusjohtajaksi 27.3.2023 lähtien. Tätä ennen toimitusjohtajan sijaisena toimi Heidi Äijö. LähiTapiola Pohjanmaan hallintojärjestelmässä ei ole tapahtunut muita merkittäviä muutoksia vuoden 2023 aikana.

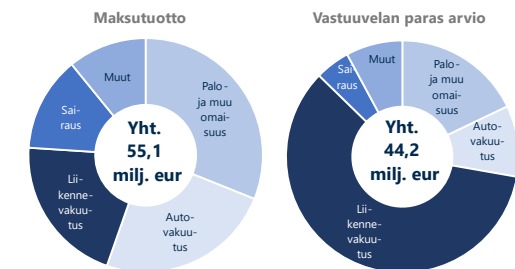
Riskiprofiili

Yhtiön Solvenssi II-kehikon mukainen vakavaraisuuspääomavaatimus (SCR) lasketaan standardikaavaa käyttäen. Laskennassa sovelletaan oheisen kuvaajan mukaisia riskiluokkia, joita ovat vakuutusriskit, markkinariskit, luotto- eli vastapuoliriskit ja operatiiviset riskit. Markkina- ja vakuutusriskit ovat pääomavaateen keskeisimmät riskitekijät.

Vakavaraisuuspääomavaatimuksen rakenne 31.12.2023



Kuluneella raportointikaudella olennaiset muutokset riskiprofiilissa olivat varsin vähäisiä. Markkinariskin suuruus 72 % (68 %), suurimpana yksittäisenä komponenttina pysyi osakeriski 30 % (24 %), kiinteistöriski pysyi toiseksi suurimpana tekijänä 14 % (14 %) ja valuutariski nousi kolmanneksi suurimmaksi 12 % (11 %). Vakuutusriski oli kokonaisuudessaan 22 % (24 %). Alla olevassa kuvassa on eritelty merkittävimpien vakuutuslajien osuus vakuutusmaksuista ja -vastuista, mikä kuvastaa vakuutusriskin muodostumista.



Solvenssi II-kehikon mukaisesti muita olennaisia riskejä ovat: operatiiviset riskit, vastapuoliriski, likviditeettiriskit ja muut olennaiset riskit, kuten toimintaympäristön riskit ja strategiset riskit. Kaikille edellä mainituille riskeille ei ole erikseen määritelty pääomavaadetta.

Riskien seurannassa käytetään sisäisiä menettelyohjeita ja riskirajoja, ja merkittävämpiä riskienhallintakeinoja ovat muun muassa jälleenvakuutukset ja sijoitusten hajauttaminen. Pääomavaatimuksen muutosta seuraamalla saadaan käsitys yhtiön taloudellisen tilan kehityksestä. Riskienhallintakeinoissa ja menettelyissä ei ole tapahtunut muutoksia raportointikauden aikana.

Riskien mittaamisen lisäksi yhtiö keskittyy niiden laadulliseen seurantaan. Vuonna 2023 Suomen talouskehitys oli heikkoa. Korkeana pysynyt inflaatio ja markkinakorkotason pysyvyys näkyivät talouden ja sijoitusmarkkinoiden epävarmuutena. Toimintaympäristön keskeiset riskit muodostuvat kansainvälisten rahoitusmarkkinoiden mahdollisista häiriöistä, kotitalouksien korkeasta velkaantumisesta, geopolitiittisten konfliktien jatkumisesta, sekä korkeana pysyneestä energian hinnasta.

Arvostus vakavaraisuustarkoituksiin

Vakavaraisuuslaskennassa varat ja velat arvostetaan markkina-arvoon, jolla ne ovat vaihdettavissa asiaa tuntevien, liiketoimeen halukkaiden ja toisistaan riippumattomien osapuolten välillä.

Varojen määrä 31.12.2023 on 211 (198) miljoonaa euroa, josta sijoituksia on 197 (188) miljoonaa euroa. Velkojen määrä on 76 (72) miljoonaa euroa, josta vastuuvetkaa on 54 (51) miljoonaa euroa.

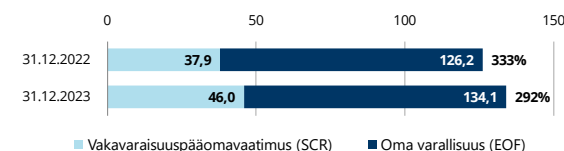
Pääomanhallinta

Yhtiön vakavaraisuus ja asiakkaiden taloudellisen turvan jatkuvuus varmistetaan kattavalla vakavaraisuuden valvonnalla ja pääomanhallinnalla. Keskeistä on, että yhtiön oma varallisuus ylittää jatkuvasti yhtiön toiminnan riskeistä lasketun vakavaraisuuspääomavaatimuksen riittäväällä

marginaalilla.

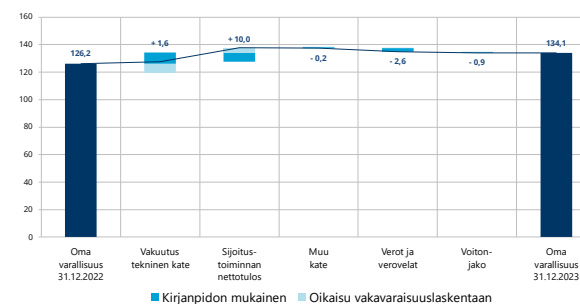
Vakavaraisuuslaskennan oma varallisuus 31.12.2023 on 134 (126), vakavaraisuuspääomavaatimus 46 (38) ja vähimmäispääomavaatimus 11 (9) miljoonaa euroa. Yhtiön vakavaraisuussuhde eli oma varallisuus jaettuna vakavaraisuuspääomavaatimuksella on 292 % (333 %) ja vakavaraisuusasema on vahva. Vakavaraisuusasema ja sen kehitys on esitetty seuraavassa kuvassa.

Yhtiön vakavaraisuusasema (milj. euroa)



Yhtiön oma varallisuus on kasvanut raportointikauden aikana. Kehitykseen on vaikuttanut positiivisesti kirjanpidon tulos, mutta korkotason muutoksen seurauksena muuttuneiden vastuuvetelien arvostuserojen negatiivisesta vaikutuksesta huolimatta vakuutusteknisen katteen vaikutus on positiivinen. Sijoitustoiminnan nettotulos, arvostuseroineen on osaltaan vaikuttanut varallisuuden kehitykseen positiivisesti. Oman varallisuuden muutos esitetään vakuutus-, sijoitus- ja muihin tekijöihin jaoteltuna seuraavassa kuvassa. Omistaja-asiakkaille annettavat maksun alennukset tai muut edut eivät ole voitonjakoerässä.

Yhtiön oman varallisuuden muutos (milj. euroa)



Lägesrapport om solvens och finansiell ställning 2023 LokalTapiola Österbotten



Joel Sunabacka

Verkställande direktör,
LokalTapiola Österbotten Ömsesidigt Försäkringsbolag

LokalTapiola Österbotten verkar inom Österbottens och Mellersta Österbottens länslän och dess verksamhet omfattar frivilliga skadeförsäkringar och lagstadgade trafikförsäkringar. Bolaget verkar även som en distributionskanal för liv- och arbetspensionsförsäkringar.

Resultatmässigt var 2023 ett bra år för oss och den största bidragande orsaken till det var den starka avkastningen på placeringarna. Var femte kund råkade ut för en skada och vi betalade över 30 miljoner euro i ersättningar. År 2023 ökade bolagets kundantal med sammanlagt cirka 4 400 kunder inom både person- och företagskunder. Utöver den ökade premieinkomsten, ökade LokalTapiola Österbottens marknadsandel inom trafikförsäkring för femte året i rad, och med en marknadsandel på 44,11 procent är vi marknadsledare mätt enligt antalet försäkringsavtal. LokalTapiola Österbotten är också marknadsledaren inom lantbruksförsäkring.

LokalTapiola Österbottens solvens och finansiella ställning är en följd av bolagets affärsverksamhet och resultat, förvaltningssystem, riskprofil, värderingsmetoder och kapitalhantering. Den här sammanfattningen behandlar de här delområdena och särskilt förändringar som skett i dem under år 2023. Sammanfattningen är en del av en större [solvensrapport](#) som omfattar hela LokalTapiola-gruppen.

Affärsverksamhet och resultat

LokalTapiola Österbottens premieintäkt år 2023 var 55,1 (52,2) miljoner euro och bolaget betalade ägarkunderna 32,6 (29,2) miljoner euro ersättningar utifrån skadeförsäkring. Dessutom krediterades kunderna 5,3 (5,0) miljoner euro helkundsförmåner för premier och 2,0 (1,8) miljoner euro S-gruppens bonus. Bolaget hade cirka 89 000 kunder och marknadsandelen inom trafikförsäkring på det egna verksamhetsområdet var 44,11 %.

Räkenskapsperiodens totalresultat för LokalTapiola Österbotten var 19,0 (-3,7) miljoner euro, totalkostnadsprocenten utan kostnader för beräkningsränta var 84,7 (81,9 %) och nettointäkten av placeringsverksamheten enligt gängse värden var 5,1 % (-6,5 %).

Förvaltningssystem

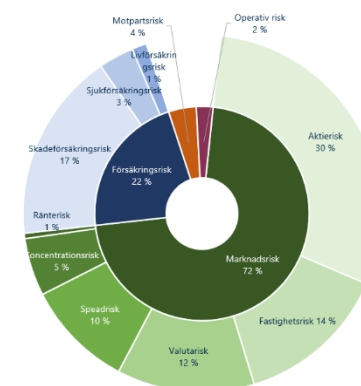
Syftet med förvaltningssystemet är att säkerställa att bolaget drivs på ett behörigt sätt med iakttagande av sunda och försiktiga affärsprinciper. Förvaltningssystemet utgörs av bolagsstämman, förvaltningsrådet, styrelsen, verkställande direktören och av de centrala funktionerna för aktuarietjänster, riskhantering, compliance och intern revision.

Joel Sunabacka har verkat som verkställande direktör från 27.3.2023. Före det verkade Heidi Äijö som ställföreträdande verkställande direktör. Inga andra betydande förändringar skedde i LokalTapiola Österbottens förvaltningssystem år 2023.

Riskprofil

Bolagets solvenskapitalkrav (SCR) enligt ramen Solvens II (SCR) räknas genom att använda standardformeln. I beräkningen används riskklasser enligt diagrammet här invid. De här riskklasserna är försäkringsrisker, marknadsrisker, kreditrisker, det vill säga motpartrisker och operativa risker. De centralaste riskfaktorerna för kapitalkravet är marknads- och försäkringsriskerna.

Solvenskapitalkravets struktur 31.12.2023



Under rapportperioden var de väsentligaste förändringarna i riskprofilen få. Marknadsrisken var 72 % (68 %), den största enskilda komponenten var fortfarande aktierisken på 30 % (24 %), fastighetsrisken var fortfarande den näst största faktorn på 14 % (14 %) och valutarisken ökade till den tredje största faktorn på 12 % (11 %). Försäkringsrisken var totalt 22 % (24 %). I figuren nedan specificeras de mest betydande försäkringsgrenarnas andel av premierna och försäkringsansvaret, vilket beskriver hur försäkringsrisken bildas.



Enligt Solvens II-ramen är övriga väsentliga risker de operativa riskerna, motpartriskerna, likviditetriskerna och övriga väsentliga risker såsom risker i verksamhetsmiljön och strategiska risker. Det finns inget separat bestämt kapitalkrav för alla ovan nämnda risker.

I riskövervakningen används interna förfaringsanvisningar och riskgränser och de väsentligaste riskhanteringsmetoderna är bland annat återförsäkringar och diversifierade placeringar. Genom att följa med förändringar i kapitalkravet får man en uppfattning av hur bolagets finansiella ställning utvecklats. Det har inte skett ändringar i riskhanteringsmetoderna och förfaringsätten under rapporteringsperioden.

Utöver att mäta riskerna, fokuserar bolaget på att övervaka dem kvalitativt. År 2023 var den ekonomiska utvecklingen i Finland svag. Den höga inflationen och att marknadsräntnivån hölls oförändrad orsakade osäkerhet i ekonomin och på placeringsmarknaderna. De centrala riskerna för verksamhetsmiljön är eventuella störningar på de internationella finansieringsmarknaderna, hög skuldsättning i hushållen, fortsatta geopolitiska konflikter och priset på energi som fortsättningsvis är högt.

Värdering för solvensändamål

I solvensberäkningen värderas tillgångar och skulder till det marknadsvärde till vilket de skulle kunna bytas mellan parter som har kännedom om saken, har intresse av att genomföra transaktionen och är oberoende av varandra.

Tillgångarna 31.12.2023 är 211 (198) miljoner euro, varav 197 (188) miljoner euro är placeringar. Skulderna är 76 (72) miljoner euro, varav ansvarsskulden är 54 (51) miljoner euro.

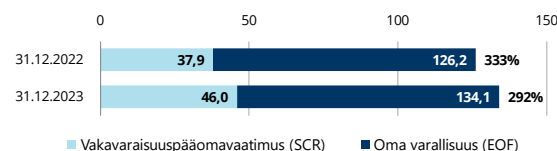
Kapitalhantering

Bolagets solvens och kontinuiteten i kundernas ekonomiska skydd säkerställs genom en heltäckande solvensövervakning och kapitalhantering. Det centrala är att bolagets kapitalbasmedel kontinuerligt med tillräcklig marginal

överstiger solvenskapitalkravet som beräknats utifrån riskerna i bolagets verksamhet.

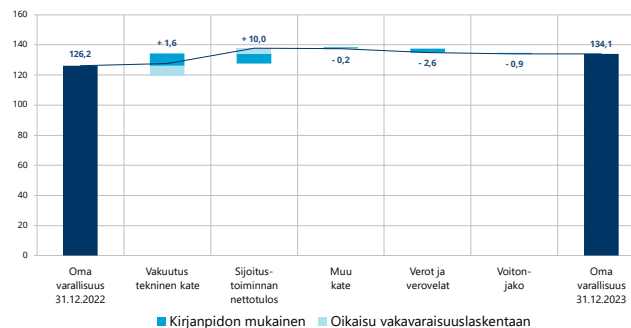
Kapitalbasmedlen i solvensberäkningen 31.12.2023 är 134 (126), solvenskapitalkravet är 46 (38) och minimikapitalkravet är 11 (9) miljoner euro. Bolagets kapitaltäckningsgrad, det vill säga kapitalbasmedlen dividerade med solvenskapitalkravet, är 292 % (333 %) och solvensställningen är stark. Solvensställningen och dess utveckling visas i följande diagram.

Bolagets kapitaltäckningsgrad (milj. euro)



Bolagets kapitalbasmedel har ökat under rapportperioden. Resultatet av bokföringen har inverkat positivt på utvecklingen men till följd av förändringen i räntnivån, hade ansvarsskuldens värderingsdifferenser en negativ inverkan på det försäkringstekniska bidraget. Nettoresultatet av placeringsverksamheten, inklusive värderingsdifferenserna, har haft en positiv inverkan på utvecklingen av medlen. Förändringen i kapitalbasmedlen visas i följande diagram fördelad i försäkrings- och placeringsfaktorer samt övriga faktorer. Premierabatter eller andra förmåner till ägarkunderna ingår inte i vinstutdelningsposten.

Förändring i bolagets kapitalbasmedel (miljoner euro)



Vakavaraisuutta ja taloudellista tilaa koskeva kertomus 2023

LähiTapiola Pohjoinen



Veli Rajakangas

Toimitusjohtaja,

LähiTapiola Pohjoinen Keskinäinen Vakuutusyhtiö

LähiTapiola Pohjoisen toimialue kattaa suurimman osan Pohjois-Pohjanmaan maakunnasta ja puolet Keski-Pohjanmaan maakunnasta. Yhtiön toimialaan kuuluvat vapaaehtoiset vahinkovakuutukset ja liikennevakuutukset.

LähiTapiola Pohjoisen kokonaistulos kehittyi positiivisesti vuonna 2023 ja vakavaraisuus säilyi vahvana. Vakuutusliiketoimintamme kasvoi kannattavasti ja sijoitustoiminnan tulos oli talouden epävarmuuksista huolimatta hyvää tasoa. Vahinkojen määrä kasvoi useissa vakuutuslajeissa yhteiskunnallisen aktiviteetin lisääntyä ja henkilövakuutuksissa myös hoitovelan purkautuminen ja Kela-korvausten leikkaukset lisäsivät maksettuja korvauksia. Korkea inflaatio kasvatti korvauskuluja, kun työpanosten ja materiaalien hinnat nousivat laajasti eri palveluntuottajilla. Vahinkovakuutuksen volyymin kasvu, inflaatio sekä pannonukset liiketoiminnan kehittämiseen lisäsivät toimintakulumme.

LähiTapiola Pohjoisen vakavaraisuus ja taloudellinen tila ovat seurausta yhtiön liiketoiminnasta ja sen tuloksellisuudesta, hallintojärjestelmästä, riskiprofiilista, arvostusmenetelmistä ja pääomanhallinnasta. Tämä tiivistelmä kokoaa nämä osa-alueet ja erityisesti niissä tapahtuneet muutokset vuoden 2023 osalta. Tiivistelmä on osa laajempaa koko LähiTapiola-ryhmän kattavaa [vakavaraisuuskertomusta](#).

Liiketoiminta ja tuloksellisuus

Yhtiön maksutuotto oli vuonna 2023 81,1 (77,4) miljoonaa euroa ja omista-asiakkaille maksettiin vahinkovakuutuksen korvauksia 56,2 (49,3) miljoonaa euroa. Lisäksi vakuutusmaksuista hyvitettiin keskittämisetuina 7,5 (7,2) miljoonaa euroa ja S-ryhmän bonuksia 2,9 (2,7) miljoonaa euroa. Yhtiön asiakasmäärä oli noin 120 000 asiakasta ja liikennevakuutuksen markkinaosuus omalla toimialueella 33,7 %.

LähiTapiola Pohjoisen tilikauden kokonaistulos oli 23,0 (-14,2) miljoonaa euroa, yhdistetty kulusuhde ilman perustekorkokulua 92,2 % (89,5 %) ja sijoitustoiminnan nettotuotto käyvin arvoin 5,2 % (-6,1 %).

Hallintojärjestelmä

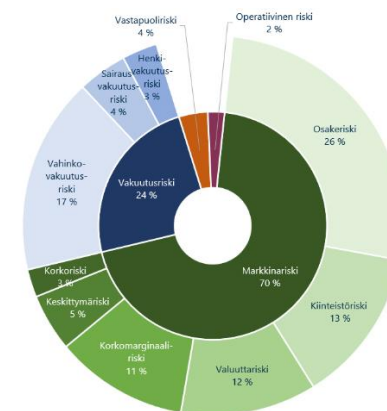
Hallintojärjestelmän tarkoituksena on varmistaa, että yhtiö toimii asianmukaisesti noudattaen terveitä ja varovaisia liikeperiaatteita. Hallintojärjestelmä muodostuu yhtiökoukuksesta, hallintoneuvostosta, hallituksesta, toimitusjohtajasta sekä aktuaaripalveluun, riskienhallintaan, complianceen ja sisäiseen tarkastukseen liittyvistä keskeisistä toiminnoista.

LähiTapiola Pohjoisen hallintojärjestelmässä ei ole tapahtunut merkittäviä muutoksia vuoden 2023 aikana.

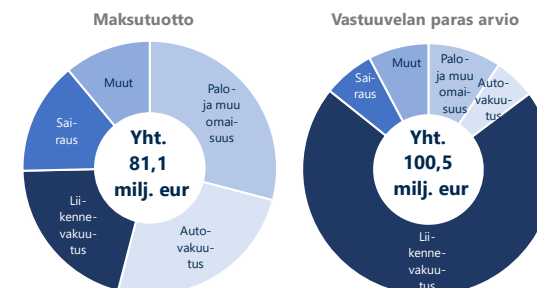
Riskiprofiili

Yhtiön Solvenssi II-kehikon mukainen vakavaraisuuspääomavaatimus (SCR) lasketaan standardikaavaa käyttäen. Laskennassa sovelletaan oheisen kuvaajan mukaisia riskiluokkia, joita ovat vakuutusriskit, markkinariskit, luotto- eli vastapuoliriskit ja operatiiviset riskit. Markkina- ja vakuutusriskit ovat pääomavaateen keskeisimmät riskitekijät.

Vakavaraisuuspääomavaatimuksen rakenne 31.12.2023



Kuluneella raportointikaudella olennaiset muutokset riskiprofiilissa olivat varsin vähäisiä. Markkinariskin suuruus 70 % (69 %), suurimpana yksittäisenä komponenttina pysyi osakeriski 26 % (23 %), kiinteistöriski nousi toiseksi suurimmaksi tekijäksi 13 % (15 %) ja valuuttariski oli kolmanneksi suurin 12 % (10 %). Vakuutusriski oli kokonaisuudessaan 24 % (24 %). Alla olevassa kuvassa on eritelty merkittävimpien vakuutuslajien osuus vakuutusmaksuista ja -vastaista, mikä kuvastaa vakuutusriskin muodostumista.



Solvenssi II-kehikon mukaisesti muita olennaisia riskejä ovat: operatiiviset riskit, vastapuoliriski, likviditeettiriskit ja muut olennaiset riskit, kuten toimintaympäristön riskit ja strategiset riskit. Kaikille edellä mainituille riskeille ei ole erikseen määritelty pääomavaadetta.

Riskien seurannassa käytetään sisäisiä menettelyohjeita ja riskirajoja, ja merkittävämpiä riskienhallintakeinoja ovat muun muassa jälleenvakuutukset ja sijoitusten hajauttaminen. Pääomavaatimuksen muutosta seuraamalla saadaan käsitys yhtiön taloudellisen tilan kehityksestä. Riskienhallintakeinoissa ja menettelyissä ei ole tapahtunut muutoksia raportointikauden aikana.

Riskien mittaamisen lisäksi yhtiö keskittyy niiden laadulliseen seurantaan. Vuonna 2023 Suomen talouskehitys oli heikkoa. Korkeana pysynyt inflaatio ja markkinakorkotason pysyvyys näkyivät talouden ja sijoitusmarkkinoiden epävarmuutena. Toimintaympäristön keskeiset riskit muodostuvat kansainvälisten rahoitusmarkkinoiden mahdollisista häiriöistä, kotitalouksien korkeasta velkaantumisesta, geopolitiittisten konfliktien jatkumisesta, sekä korkeana pysyneestä energian hinnasta.

Arvostus vakavaraisuustarkoituksiin

Vakavaraisuuslaskennassa varat ja velat arvostetaan markkina-arvoon, jolla ne ovat vaihdettavissa asiaa tuntevien, liiketoimeen halukkaiden ja toisistaan riippumattomien osapuolten välillä.

Varojen määrä 31.12.2023 on 353 (340) miljoonaa euroa, josta sijoituksia on 336 (323) miljoonaa euroa. Velkojen määrä on 148 (140) miljoonaa euroa, josta vastuuvalkaa on 116 (107) miljoonaa euroa.

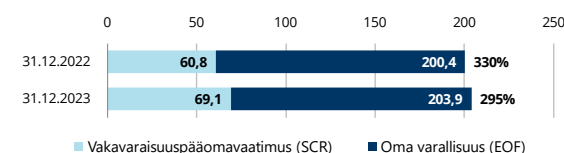
Pääomanhallinta

Yhtiön vakavaraisuus ja asiakkaiden taloudellisen turvan jatkuvuus varmistetaan kattavalla vakavaraisuuden valvonnalla ja pääomanhallinnalla. Keskeistä on, että yhtiön oma varallisuus ylittää jatkuvasti yhtiön toiminnan riskeistä lasketun vakavaraisuuspääomavaatimuksen riittävällä

marginaalilla.

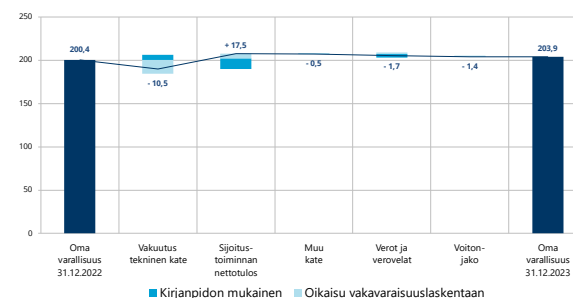
Vakavaraisuuslaskennan oma varallisuus 31.12.2023 on 204 (200), vakavaraisuuspääomavaatimus 69 (61) ja vähimmäispääomavaatimus 17 (15) miljoonaa euroa. Yhtiön vakavaraisuussuhde eli oma varallisuus jaettuna vakavaraisuuspääomavaatimuksella on 295 % (330 %) ja vakavaraisuusasema on vahva. Vakavaraisuusasema ja sen kehitys on esitetty seuraavassa kuvassa.

Yhtiön vakavaraisuusasema (milj. euroa)



Yhtiön oma varallisuus on kasvanut raportointikauden aikana. Kehitykseen on vaikuttanut positiivisesti kirjanpidon tulos, mutta korkotason muutoksen seurauksena muuttuneet vastuuvalkan arvostuserot painavat vakuutusteknisen katteen vaikutuksen negatiiviseksi. Sijoitustoiminnan nettotulos, arvostuseroineen on osaltaan vaikuttanut varallisuuden kehitykseen positiivisesti. Oman varallisuuden muutos esitetään vakuutus-, sijoitus- ja muihin tekijöihin jaoteltuna seuraavassa kuvassa. Omistaja-asiakkaille annettavat maksun alennukset tai muut edut eivät ole voitonjakoerässä.

Yhtiön oman varallisuuden muutos (milj. euroa)



Vakavaraisuutta ja taloudellista tilaa koskeva kertomus 2023 LähiTapiola Pääkaupunkiseutu



Harri Mattinen

Toimitusjohtaja,
LähiTapiola Pääkaupunkiseutu Keskinäinen Vakuutusyhtiö

LähiTapiola Pääkaupunkiseutu on yksi LähiTapiola-ryhmän itsenäisistä ja asiakkaidensa omistamista alueyhtiöstä toimialueenaan Helsinki, Espoo, Vantaa ja Kauniainen. Yhtiön toimialaan kuuluvat vapaaehtoiset vahinkovakuutukset ja laakisäteinen liikennevakuutus.

Ensivakuutuksen maksutulo kehittyi vuonna 2023 yritys- ja henkilöasiakassegmenteissä onnistuneen asiakashankinnan ja pienentyneen asiakaspoistuman ansiosta. Myös asiakasmäärät kehittyivät positiivisesti kummassakin pääsegmentissä. Korvausmeno kasvoi maksutuloa enemmän johdun kasvaneista vahinkokappaleiden ja korvausinflaation kasvusta. Korvauskuluihin sisältyi kertaluontoisia eräiä liittyen vastuuvelan laskuperusteiden ja laskentatavan muutoksiin. Yhteisvaikutus eristä paransi 5,0 miljoonaa euroa vakuutus teknistä katetta ennen tasoitusmäärän muutosta.

LähiTapiola Pääkaupunkiseudun vakavaraisuus ja taloudellinen tila ovat seurausta yhtiön liiketoiminnasta ja sen tuloksellisuudesta, hallintojärjestelmästä, riskiprofiilista, arvostusmenetelmistä ja pääomanhallinnasta. Tämä tiivistelmä kokoaa nämä osa-alueet ja erityisesti niissä tapahtuneet muutokset vuoden 2023 osalta. Tiivistelmä on osa laajempaa koko LähiTapiola-ryhmän kattavaa [vakavaraisuuskertomusta](#).

Liiketoiminta ja tuloksellisuus

LähiTapiola Pääkaupunkiseudun maksutuotto oli vuonna 2023 121,3 (117,8) miljoonaa euroa ja omista-asiakkaille maksettiin vahinkovakuutuksen korvauksia 89,1 (80,7) miljoonaa euroa. Lisäksi vakuutusmaksuista hyvitetiin keskitämisetuina 10,7 (10,4) miljoonaa euroa ja S-ryhmän bonuksia 3,8 (3,4) miljoonaa euroa. Yhtiön asiakasmäärä oli noin 175 000 asiakasta ja liikennevakuutuksen markkinaosuus omalla toimialueella 19,6 %.

LähiTapiola Pääkaupunkiseudun tilikauden kokonaistulos oli 13,2 (-12,1) miljoonaa euroa, yhdistetty kulusuhde ilman perustekorkokulua 96,7 % (93,5 %) ja sijoitustoiminnan nettotuotto käyvin arvoin 2,8 % (-5,5 %).

Hallintojärjestelmä

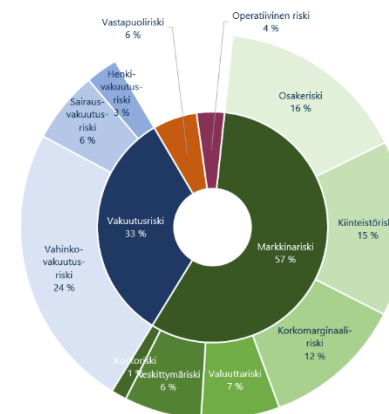
Hallintojärjestelmän tarkoituksena on varmistaa, että yhtiö toimii asianmukaisesti noudattaen terveitä ja varovaisia liikeperiaatteita. Hallintojärjestelmä muodostuu yhtiökoukuksesta, hallintoneuvostosta, hallituksesta, toimitusjohtajasta sekä aktuaaripalveluun, riskienhallintaan, complianceen ja sisäiseen tarkastukseen liittyvistä keskeisistä toiminnista.

LähiTapiola Pääkaupunkiseudun hallintojärjestelmässä ei ole tapahtunut merkittäviä muutoksia vuoden 2023 aikana.

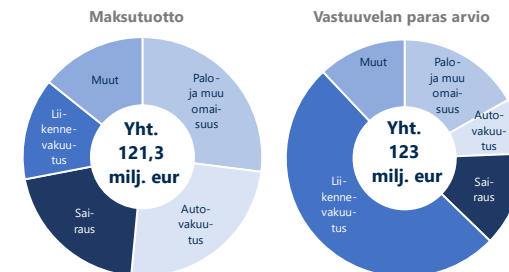
Riskiprofiili

Yhtiön Solvenssi II-kehikon mukainen vakavaraisuuspääomavaatimus (SCR) lasketaan standardikaavaa käyttäen. Laskennassa sovelletaan oheisen kuvaajan mukaisia riskiluokkia, joita ovat vakuutusriskit, markkinariskit, luotto- eli vastapuoliriskit ja operatiiviset riskit. Markkina- ja vakuutusriskit ovat pääomavaateen keskeisimmät riskitekijät.

Vakavaraisuuspääomavaatimuksen rakenne 31.12.2023



Kuluneella raportointikaudella olennaiset muutokset riskiprofiilissa olivat varsin vähäisiä. Markkinariskin suuruus 57 % (58 %), suurimmaksi yksittäiseksi komponentiksi nousi osakeriski 16 % (12 %), kiinteistöriski laski toiseksi suurimmaksi tekijäksi 15 % (18 %) ja korkomarginaaliriski oli kolmanneksi suurin 12 % (15 %). Vakuutusriski oli kokonaissuudessaan 33 % (33 %). Alla olevassa kuvassa on eritelty merkittävimpien vakuutuslajien osuus vakuutusmaksuista ja -vastuista, mikä kuvastaa vakuutusriskin muodostumista.



Solvenssi II-kehikon mukaisesti muita olennaisia riskejä ovat: operatiiviset riskit, vastapuoliriski, likviditeettiriskit ja muut olennaiset riskit, kuten toimintaympäristön riskit ja strategiset riskit. Kaikille edellä mainituille riskeille ei ole erikseen määritelty pääomavaadetta.

Riskien seurannassa käytetään sisäisiä menettelyohjeita ja riskirajoja, ja merkittävämpiä riskienhallintakeinoja ovat muun muassa jälleenvakuutukset ja sijoitusten hajauttaminen. Pääomavaatimuksen muutosta seuraamalla saadaan käsitys yhtiön taloudellisen tilan kehityksestä. Riskienhallintakeinoissa ja menettelyissä ei ole tapahtunut muutoksia raportointikauden aikana.

Riskien mittaamisen lisäksi yhtiö keskittyy niiden laadulliseen seurantaan. Vuonna 2023 Suomen talouskehitys oli heikkoa. Korkeana pysynyt inflaatio ja markkinakorkotason pysyvyys näkyivät talouden ja sijoitusmarkkinoiden epävarmuutena. Toimintaympäristön keskeiset riskit muodostuvat kansainvälisten rahoitusmarkkinoiden mahdollisista häiriöistä, kotitalouksien korkeasta velkaantumisesta, geopolittisten konfliktien jatkumisesta, sekä korkeana pysyneestä energian hinnasta.

Arvostus vakavaraisuustarkoituksiin

Vakavaraisuuslaskennassa varat ja velat arvostetaan markkina-arvoon, jolla ne ovat vaihdettavissa asiaa tuntevien, liiketoimeen halukkaiden ja toisistaan riippumattomien osapuolten välillä.

Varojen määrä 31.12.2023 on 335 (333) miljoonaa euroa, josta sijoituksia on 318 (315) miljoonaa euroa. Velkojen määrä on 172 (168) miljoonaa euroa, josta vastuuvelkaa on 139 (133) miljoonaa euroa.

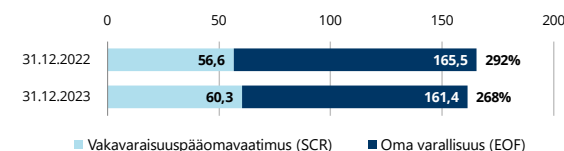
Pääomanhallinta

Yhtiön vakavaraisuus ja asiakkaiden taloudellisen turvan jatkuvuus varmistetaan kattavalla vakavaraisuuden valvonnalla ja pääomanhallinnalla. Keskeistä on, että yhtiön oma varallisuus ylittää jatkuvasti yhtiön toiminnan riskeistä lasketun vakavaraisuuspääomavaatimuksen riittävällä

marginaalilla.

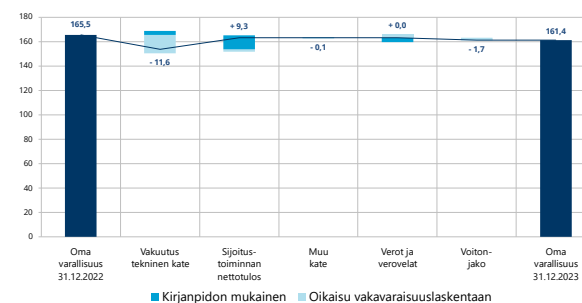
Vakavaraisuuslaskennan oma varallisuus 31.12.2023 on 161 (166), vakavaraisuuspääomavaatimus 60 (57) ja vähimmäispääomavaatimus 17 (16) miljoonaa euroa. Yhtiön vakavaraisuussuhde eli oma varallisuus jaettuna vakavaraisuuspääomavaatimuksella on 268 % (292 %) ja vakavaraisuusasema on vahva. Vakavaraisuusasema ja sen kehitys on esitetty seuraavassa kuvassa.

Yhtiön vakavaraisuusasema (milj. euroa)



Yhtiön oma varallisuus on pienentynyt raportointikauden aikana. Kehitykseen on vaikuttanut positiivisesti kirjanpidon tulos, mutta korkotason muutoksen seurauksena muuttuneet vastuuvelan arvostuserot painavat vakuutusteknisen katteen negatiiviseksi. Sijoitustoiminnan nettotulos oli positiivinen, vaikka arvostuserot vaikuttivat osaltaan kehitykseen negatiivisesti. Oman varallisuuden muutos esitetään vakuutus-, sijoitus- ja muihin tekijöihin jaoteltuna seuraavassa kuvassa. Omistaja-asiakkaille annettavat maksun alennukset tai muut edut eivät ole voitonjakoerässä.

Yhtiön oman varallisuuden muutos (milj. euroa)



Vakavaraisuutta ja taloudellista tilaa koskeva kertomus 2023 LähiTapiola Savo



Antti Pulkanen

Toimitusjohtaja,

LähiTapiola Savo Keskinäinen Vakuutusyhtiö

LähiTapiola Savo palvelee asiakkaitaan Kuopion, Varkauden ja Pieksämäen alueella ja niiden ympäryskunnissa kaikissa vapaaehtoiseen vahinkovakuuttamiseen ja lakisääteiseen liikennevakuuttamiseen liittyvissä asioissa.

LähiTapiola Savon tulos oli vuonna 2023 erinomainen sekä asiakaskokemuksen, että liiketoiminnan taloudellisen tuloksellisuuden näkökulmasta. Vaikka maksettujen korvausten määrä oli ennätyskellisen suuri, pysyi yhtiön toiminta kannattavana vahvan kasvun ja korkean asiakaskokemuksen ansiosta. Vuonna 2023 LähiTapiola Savo uudelleenorganisoi ja kehitti toimintaansa varmistaakseen erinomaisen asiakaskokemuksen ja liiketoiminnan kannattavan kasvun myös tulevaisuudessa.

LähiTapiola Savon vakavaraisuus ja taloudellinen tila ovat seurausta yhtiön liiketoiminnasta ja sen tuloksellisuudesta, hallintojärjestelmästä, riskiprofiilista, arvostusmenetelmistä ja pääomanhallinnasta. Tämä tiivistelmä kokoaa nämä osa-alueet ja erityisesti niissä tapahtuneet muutokset vuoden 2023 osalta. Tiivistelmä on osa laajempaa koko LähiTapiola-ryhmän kattavaa [vakavaraisuuskertomusta](#).

Liiketoiminta ja tuloksellisuus

LähiTapiola Savon maksutuotto oli vuonna 2023 42,6 (40,8) miljoonaa euroa ja omistaja-asiakkaille maksettiin vahinkovakuutuksen korvauksia 30,6 (23,4) miljoonaa euroa. Lisäksi vakuutusmaksuista hyvitetiin keskittämisetuina 4,1 (3,9) miljoonaa euroa ja S-ryhmän bonuksia 1,7 (1,6) miljoonaa euroa.

LähiTapiola Savon tilikauden kokonaistulos oli 12,7 (-7,2) miljoonaa euroa, yhdistetty kulusuhde ilman perustekorkokulua 88,0 % (89,1 %) ja sijoitustoiminnan nettotuotto käyvin arvoin 5,2 % (-7,2 %).

Hallintojärjestelmä

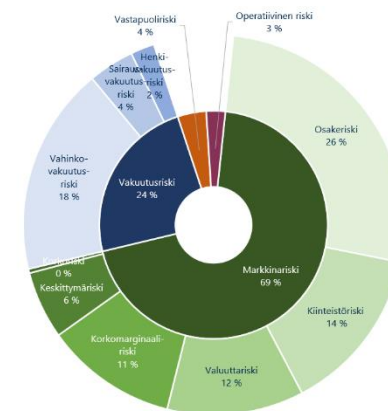
Hallintojärjestelmän tarkoituksena on varmistaa, että yhtiö toimii asianmukaisesti noudattaen terveitä ja varovaisia liikeperiaatteita. Hallintojärjestelmä muodostuu yhtiökoukuksesta, hallintoneuvostosta, hallituksesta, toimitusjohtajasta sekä aktuaaripalveluun, riskienhallintaan, complianceen ja sisäiseen tarkastukseen liittyvistä keskeisistä toiminnoista.

LähiTapiola Savon hallintojärjestelmässä ei ole tapahtunut merkittäviä muutoksia vuoden 2023 aikana.

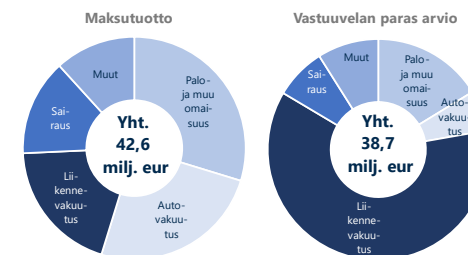
Riskiprofiili

Yhtiön Solvenssi II-kehikon mukainen vakavaraisuuspääomavaatimus (SCR) lasketaan standardikaavaa käyttäen. Laskennassa sovelletaan oheisen kuvaajan mukaisia riskiluokkia, joita ovat vakuutusriskit, markkinariskit, luotto- eli vastapuoliriskit ja operatiiviset riskit. Markkina- ja vakuutusriskit ovat pääomavaateen keskeisimmät riskitekijät.

Vakavaraisuuspääomavaatimuksen rakenne 31.12.2023



Kuluneella raportointikaudella olennaiset muutokset riskiprofiilissa olivat varsin vähäisiä. Markkinariskin suuruus 69 % (68 %), suurimpana yksittäisenä komponenttina pysyi osakeriski 26 % (22 %), kiinteistöriski pysyi toiseksi suurimpana tekijänä 14 % (15 %) ja valuuttariski oli kolmanneksi suurin 12 % (10 %). Vakuutusriski oli kokonaisuudessaan 24 % (25 %). Alla olevassa kuvassa on eritelty merkittävimpien vakuutuslajien osuus vakuutusmaksuista ja -vastoista, mikä kuvastaa vakuutusriskin muodostumista.



Solvenssi II-kehikon mukaisesti muita olennaisia riskejä ovat: operatiiviset riskit, vastapuoliriski, likviditeettiriskit ja muut olennaiset riskit, kuten toimintaympäristön riskit ja strategiset riskit. Kaikille edellä mainituille riskeille ei ole erikseen määritelty pääomavaadetta.

Riskien seurannassa käytetään sisäisiä menettelyohjeita ja riskirajoja, ja merkittävämpiä riskienhallintakeinoja ovat muun muassa jälleenvakuutukset ja sijoitusten hajauttaminen. Pääomavaatimuksen muutosta seuraamalla saadaan käsitys yhtiön taloudellisen tilan kehityksestä. Riskienhallintakeinoissa ja menettelyissä ei ole tapahtunut muutoksia raportointikauden aikana.

Riskien mittaamisen lisäksi yhtiö keskittyy niiden laadulliseen seurantaan. Vuonna 2023 Suomen talouskehitys oli heikkoa. Korkeana pysynyt inflaatio ja markkinakorkotason pysyvyys näkyivät talouden ja sijoitusmarkkinoiden epävarmuutena. Toimintaympäristön keskeiset riskit muodostuvat kansainvälisten rahoitusmarkkinoiden mahdollisista häiriöistä, kotitalouksien korkeasta velkaantumisesta, geopolitiittisten konfliktien jatkumisesta, sekä korkeana pysyneestä energian hinnasta.

Arvostus vakavaraisuustarkoituksiin

Vakavaraisuuslaskennassa varat ja velat arvostetaan markkina-arvoon, jolla ne ovat vaihdettavissa asiaa tuntevien, liiketoimeen halukkaiden ja toisistaan riippumattomien osapuolten välillä.

Varojen määrä 31.12.2023 on 161 (155) miljoonaa euroa, josta sijoituksia on 155 (149) miljoonaa euroa. Velkojen määrä on 62 (60) miljoonaa euroa, josta vastuovelkaa on 45 (44) miljoonaa euroa.

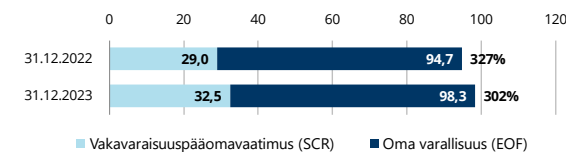
Pääomanhallinta

Yhtiön vakavaraisuus ja asiakkaiden taloudellisen turvan jatkuvuus varmistetaan kattavalla vakavaraisuuden valvonnalla ja pääomanhallinnalla. Keskeistä on, että yhtiön oma varallisuus ylittää jatkuvasti yhtiön toiminnan riskeistä lasketun vakavaraisuuspääomavaatimuksen riittävällä

marginaalilla.

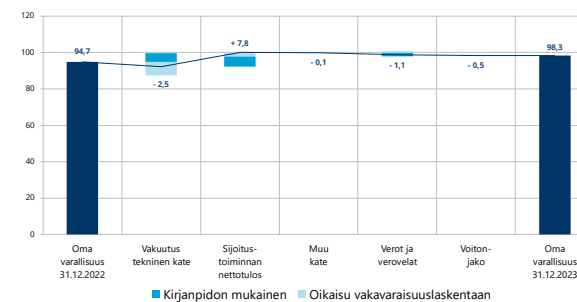
Vakavaraisuuslaskennan oma varallisuus 31.12.2023 on 98 (95), vakavaraisuuspääomavaatimus 33 (29) ja vähimmäispääomavaatimus 8 (7) miljoonaa euroa. Yhtiön vakavaraisuussuhde eli oma varallisuus jaettuna vakavaraisuuspääomavaatimuksella on 302 % (327 %) ja vakavaraisuusasema on vahva. Vakavaraisuusasema ja sen kehitys on esitetty seuraavassa kuvassa.

Yhtiön vakavaraisuusasema (milj. euroa)



Yhtiön oma varallisuus on kasvanut raportointikauden aikana. Kehitykseen on vaikuttanut positiivisesti kirjanpidon tulos, mutta korkotason muutoksen seurauksena muuttuneet vastuvelan arvostuserot painavat vakuutusteknisen katteen vaikutuksen negatiiviseksi. Sijoitustoiminnan nettotulos, arvostuseroineen on osaltaan vaikuttanut varallisuuden kehitykseen positiivisesti. Oman varallisuuden muutos esitetään vakuutus-, sijoitus- ja muihin tekijöihin jaoteltuna seuraavassa kuvassa. Omistaja-asiakkaille annettavat maksun alennukset tai muut edut eivät ole voitunjakoerässä.

Yhtiön oman varallisuuden muutos (milj. euroa)



Vakavaraisuutta ja taloudellista tilaa koskeva kertomus 2023 LähiTapiola Savo-Karjala



Asko Lammela

Toimitusjohtaja,

LähiTapiola Savo-Karjala Keskinäinen Vakuutus-yhtiö

LähiTapiola Savo-Karjala palvelee asiakkaita Heinävedellä, Juvalla, Mikkelissä, Mäntyharjulla, Parikkalassa, Rantasalmella ja Savonlinnassa. LähiTapiola Savo-Karjalan on alueellaan selkeä markkinajohtaja.

LähiTapiola Savo-Karjalan tulos oli vuonna 2023 erinomainen pääosin laskuperustekorona muutoksesta ja sijoitustoiminnan tuotoista johtuen. Korvausmenon osalta vuosi oli normaali. Markkinaosuutemme kasvoi edelleen ja lähestymme 50 %:n markkinaosuutta liikennevakuutuksessa.

LähiTapiola Savo-Karjalan vakavaraisuus ja taloudellinen tila ovat seurausta yhtiön liiketoiminnasta ja sen tuloksellisuudesta, hallintojärjestelmästä, riskiprofiilista, arvostusmenetelmistä ja pääomanhallinnasta. Tämä tiivistelmä koostaa nämä osa-alueet ja erityisesti niissä tapahtuneet muutokset vuoden 2023 osalta. Tiivistelmä on osa laajempaa koko LähiTapiola-ryhmän kattavaa [vakavaraisuuskertomusta](#).

Liiketoiminta ja tuloksellisuus

LähiTapiola Savo-Karjalan maksutuotto oli vuonna 2023 34,3 (32,7) miljoonaa euroa ja omista asiakkaille maksettiin vahinkovakuutuksen korvauksia 22,8 (18,8) miljoonaa euroa. Lisäksi vakuutusmaksuista hyvitetiin keskittämissetuina 3,3 (3,1) miljoonaa euroa ja S-ryhmän bonuksia 1,3 (1,1) miljoonaa euroa. Yhtiön asiakasmäärä oli yli 52 400 asiakasta ja liikennevakuutuksen markkinaosuus omalla toimialueella 46,4 %.

LähiTapiola Savo-Karjalan tilikauden kokonaistulos oli 14,1 (-7,5) miljoonaa euroa, yhdistetty kulusuhde ilman perustekorkokulua 78,9 % (89,5 %) ja sijoitustoiminnan nettotuotto käyvin arvoin 5,2 % (-7,5 %).

Hallintojärjestelmä

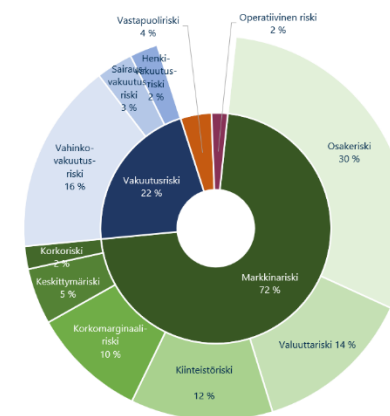
Hallintojärjestelmän tarkoituksena on varmistaa, että yhtiö toimii asianmukaisesti noudattaen terveitä ja varovaisia liikeperiaatteita. Hallintojärjestelmä muodostuu yhtiökoukuksesta, hallintoneuvostosta, hallituksesta, toimitusjohtajasta sekä aktuaaripalveluun, riskienhallintaan, complianceen ja sisäiseen tarkastukseen liittyvistä keskeisistä toiminnoista.

LähiTapiola Savo-Karjalan hallintojärjestelmässä ei ole tapahtunut merkittäviä muutoksia vuoden 2023 aikana.

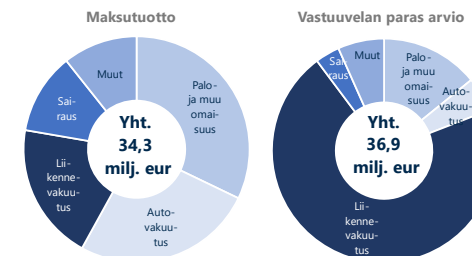
Riskiprofiili

Yhtiön Solvenssi II-kehikon mukainen vakavaraisuuspääomavaatimus (SCR) lasketaan standardikaavaa käyttäen. Laskennassa sovelletaan oheisen kuvaajan mukaisia riskiluokkia, joita ovat vakuutusriskit, markkinariskit, luotto- eli vastapuoliriskit ja operatiiviset riskit. Markkina- ja vakuutusriskit ovat pääomavaateen keskeisimmät riskitekijät.

Vakavaraisuuspääomavaatimuksen rakenne 31.12.2023



Kuluneella raportointikaudella olennaiset muutokset riskiprofiilissa olivat varsin vähäisiä. Markkinariskin suuruus 72 % (69 %), suurimpana yksittäisenä komponenttina pysyi osakeriski 30 % (25 %), valuuttariski nousi toiseksi suurimmaksi tekijäksi 14 % (12 %) ja kiinteistöriski oli kolmanneksi suurin 12 % (15 %). Vakuutusriski oli kokonaisuudessaan 22 % (23 %). Alla olevassa kuvassa on eritelty merkittävimpien vakuutuslajien osuus vakuutusmaksuista ja -vastuista, mikä kuvastaa vakuutusriskin muodostumista.



Solvenssi II-kehikon mukaisesti muita olennaisia riskejä ovat: operatiiviset riskit, vastapuoliriski, likviditeettiriskit ja muut olennaiset riskit, kuten toimintaympäristön riskit ja strategiset riskit. Kaikille edellä mainituille riskeille ei ole erikseen määritelty pääomavaadetta.

Riskien seurannassa käytetään sisäisiä menettelyohjeita ja riskirajoja, ja merkittävämpiä riskienhallintakeinoja ovat muun muassa jälleenvakuutukset ja sijoitusten hajauttaminen. Pääomavaatimuksen muutosta seuraamalla saadaan käsitys yhtiön taloudellisen tilan kehityksestä. Riskienhallintakeinoissa ja menettelyissä ei ole tapahtunut muutoksia raportointikauden aikana.

Riskien mittaamisen lisäksi yhtiö keskittyy niiden laadulliseen seurantaan. Vuonna 2023 Suomen talouskehitys oli heikkoa. Korkeana pysynyt inflaatio ja markkinakorkotason pysyvyys näkyivät talouden ja sijoitusmarkkinoiden epävarmuutena. Toimintaympäristön keskeiset riskit muodostuvat kansainvälisten rahoitusmarkkinoiden mahdollisista häiriöistä, kotitalouksien korkeasta velkaantumisesta, geopolitiittisten konfliktien jatkumisesta, sekä korkeana pysyneestä energian hinnasta.

Arvostus vakavaraisuustarkoituksiin

Vakavaraisuuslaskennassa varat ja velat arvostetaan markkina-arvoon, jolla ne ovat vaihdettavissa asiaa tuntevien, liiketoimeen halukkaiden ja toisistaan riippumattomien osapuolten välillä.

Varojen määrä 31.12.2023 on 143 (137) miljoonaa euroa, josta sijoituksia on 136 (129) miljoonaa euroa. Velkojen määrä on 58 (57) miljoonaa euroa, josta vastuuvulkaa on 43 (43) miljoonaa euroa.

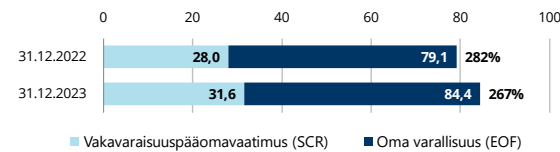
Pääomanhallinta

Yhtiön vakavaraisuus ja asiakkaiden taloudellisen turvan jatkuvuus varmistetaan kattavalla vakavaraisuuden valvonnalla ja pääomanhallinnalla. Keskeistä on, että yhtiön oma varallisuus ylittää jatkuvasti yhtiön toiminnan riskeistä lasketun vakavaraisuuspääomavaatimuksen riittävällä

marginaalilla.

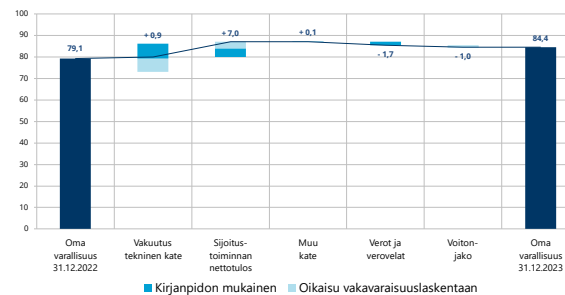
Vakavaraisuuslaskennan oma varallisuus 31.12.2023 on 84 (79), vakavaraisuuspääomavaatimus 32 (28) ja vähimmäispääomavaatimus 8 (7) miljoonaa euroa. Yhtiön vakavaraisuussuhde eli oma varallisuus jaettuna vakavaraisuuspääomavaatimuksella on 267 % (282 %) ja vakavaraisuusasema on vahva. Vakavaraisuusasema ja sen kehitys on esitetty seuraavassa kuvassa.

Yhtiön vakavaraisuusasema (milj. euroa)



Yhtiön oma varallisuus on kasvanut raportointikauden aikana. Kehitykseen on vaikuttanut positiivisesti kirjanpidon tulos, mutta korkotason muutoksen seurauksena muuttuneiden vastuuvulkaan arvostuserojen negatiivisesta vaikutuksesta huolimatta vakuutusteknisen katteen vaikutus on positiivinen. Sijoitustoiminnan nettotulos, arvostuseroineen on osaltaan vaikuttanut varallisuuden kehitykseen positiivisesti. Oman varallisuuden muutos esitetään vakuutus-, sijoitus- ja muihin tekijöihin jaoteltuna seuraavassa kuvassa. Omistaja-asiakkaille annettavat maksun alennukset tai muut edut eivät ole voitonjakoerässä.

Yhtiön oman varallisuuden muutos (milj. euroa)



Lägesrapport om solvens och finansiell ställning 2023 LokalTapiola Sydusten



Kristian Nygrén

Verkställande direktör,
LokalTapiola Sydusten Ömsesidigt Försäkrings-
bolag

*LokalTapiola Sydusten är ett tvåspråkigt region-
bolag som verkar i Åboland, i Västra Nyland och
på Åland. Bolagets verksamhet omfattar frivilliga
skadeförsäkringar och lagstadgad trafikförsäkring.*

Bolaget erbjuder kunderna hälsoförsäkringar, ekonomisk trygghet och konkurrenskraftiga egendomsförsäkringar för olika skeden i livet. Kundupplevelse är en central del av LokalTapiola Sydustens varumärke. Vi strävar efter att erbjuda kunderna det skydd de behöver kombinerat med personlig betjäning. Den här kombinationen har gett företaget långvarig tillväxt, bra resultat och en stark tro på framtiden. En professionell och motiverad personal ger kunderna trygghet och mervärde.

LokalTapiola Sydustens solvens och finansiella ställning är en följd av bolagets affärsverksamhet och resultat, förvaltningssystem, riskprofil, värderingsmetoder och kapitalhantering. Den här sammanfattningen behandlar de här delområdena och särskilt förändringar som skett i dem under år 2023. Sammanfattningen är en del av en större [solvensrapport](#) som omfattar hela LokalTapiola-gruppen.

Affärsverksamhet och resultat

LokalTapiola Sydustens premieintäkt år 2023 var 17,1 (16,3) miljoner euro och bolaget betalade ägarkunderna 10,4 (9,3) miljoner euro ersättningar utifrån skadeförsäkring. Dessutom krediterades kunderna 1,7 (1,6) miljoner euro helkundsförmåner för premier och 0,5 (0,5) miljoner euro S-gruppens bonus.

Bolaget hade cirka 30 000 kunder och marknadsandelen inom trafikförsäkring på det egna verksamhetsområdet var 36,2 %. Räkenskapsperiodens totalresultat för LokalTapiola Sydusten var 3,2 (-1,8) miljoner euro, totalkostnadsprocenten utan kostnader för beräkningsränta var 91,6 (89,1 %) och nettointäkten av placeringsverksamheten enligt gängse värden var 3,9 % (-7,2 %).

Förvaltningssystem

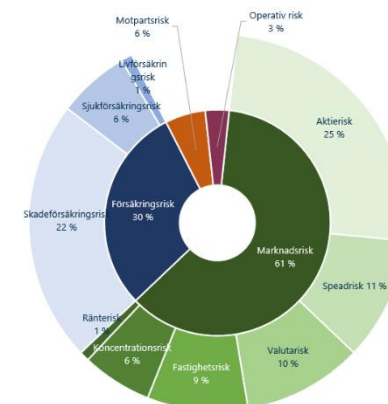
Syftet med förvaltningssystemet är att säkerställa att bolaget drivs på ett behörigt sätt med iakttagande av sunda och försiktiga affärsprinciper. Förvaltningssystemet utgörs av bolagsstämman, förvaltningsrådet, styrelsen, verkställande direktören och av de centrala funktionerna för aktuarietjänster, riskhantering, compliance och intern revision.

Det har inte skett betydande förändringar i LokalTapiola Sydustens förvaltningssystem år 2023.

Riskprofil

Bolagets solvenskapitalkrav (SCR) enligt ramen Solvens II (SCR) räknas genom att använda standardformeln. I beräkningen används riskklasser enligt diagrammet här invid. De här riskklasserna är försäkringsrisker, marknadsrisker, kreditrisker, det vill säga motpartrisker och operativa risker. De centralaste riskfaktorerna för kapitalkravet är marknads- och försäkringsriskerna.

Solvenskapitalkravets struktur 31.12.2023



Under rapportperioden var de väsentligaste förändringarna i riskprofilen få. Marknadsrisken var 61 % (59 %), den största enskilda komponenten var fortfarande aktierisken på 25 % (20 %), speaddrisken var den näst största faktorn på 11 % (13 %) och valutarisken var den tredje största faktorn på 10 % (9 %). Försäkringsrisken var totalt 30 % (31 %). I figuren nedan specificeras de mest betydande försäkringsgrenarnas andel av premierna och försäkringsansvaret, vilket beskriver hur försäkringsrisken bildas.



Enligt Solvens II-ramen är övriga väsentliga risker de operativa riskerna, motpartrisen, likviditetriskerna och övriga väsentliga risker såsom risker i verksamhetsmiljön och strategiska risker. Det finns inget separat bestämt kapitalkrav för alla ovan nämnda risker.

I riskövervakningen används interna förfaringsanvisningar och riskgränser och de väsentligaste riskhanteringsmetoderna är bland annat återförsäkringar och diversifierade placeringar. Genom att följa med förändringar i kapitalkravet får man en uppfattning av hur bolagets finansiella ställning utvecklats. Det har inte skett ändringar i riskhanteringsmetoderna och förfaringsätten under rapporteringsperioden.

Utöver att mäta riskerna, fokuserar bolaget på att övervaka dem kvalitativt. År 2023 var den ekonomiska utvecklingen i Finland svag. Den höga inflationen och att marknadsräntnivån hölls oförändrad orsakade osäkerhet i ekonomin och på placeringsmarknaderna. De centrala riskerna för verksamhetsmiljön är eventuella störningar på de internationella finansieringsmarknaderna, hög skuldsättning i hushållen, fortsatta geopolitiska konflikter och priset på energi som fortsättningsvis är högt.

Värdering för solvensändamål

I solvensberäkningen värderas tillgångar och skulder till det marknadsvärde till vilket de skulle kunna bytas mellan parter som har kännedom om saken, har intresse av att genomföra transaktionen och är oberoende av varandra.

Tillgångarna 31.12.2022 är 50 (47) miljoner euro, varav 45 (43) miljoner euro är placeringar. Skulderna är 20 (19) miljoner euro, varav ansvarsskulden är 14 (14) miljoner euro.

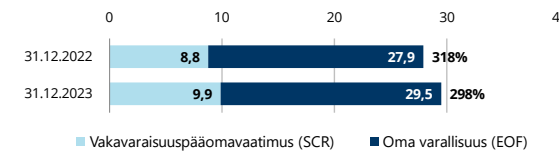
Kapitalhantering

Bolagets solvens och kontinuiteten i kundernas ekonomiska skydd säkerställs genom en heltäckande solvensövervakning och kapitalhantering. Det centrala är att bolagets kapitalbasmedel kontinuerligt med tillräcklig marginal

överstiger solvenskapitalkravet som beräknats utifrån riskerna i bolagets verksamhet.

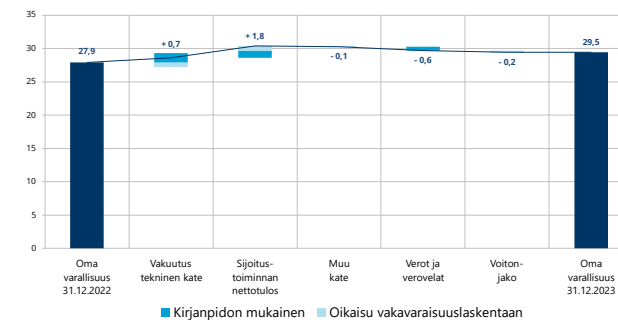
Kapitalbasmedlen i solvensberäkningen 31.12.2023 är 29 (28), solvenskapitalkravet är 10 (9) och minimikapitalkravet är 4 (4) miljoner euro. Bolagets kapitaltäckningsgrad, det vill säga kapitalbasmedlen dividerade med solvenskapitalkravet, är 298 % (318 %) och solvensställningen är stark. Solvensställningen och dess utveckling visas i följande diagram.

Bolagets kapitaltäckningsgrad (milj. euro)



Bolagets kapitalbasmedel har ökat under rapportperioden. Resultatet av bokföringen har inverkat positivt på utvecklingen men till följd av förändringen i räntenivån, hade ansvarsskuldens värderingsdifferenser en negativ inverkan. Vad gäller nettointäkterna av placeringsverksamheten och värderingsdifferenserna var resultatet positivt. Förändringen i kapitalbasmedlen visas i följande diagram fördelad i försäkrings- och placeringsfaktorer samt övriga faktorer. Premierabatter eller andra förmåner till ägarkunderna ingår inte i vinstutdelningsposten.

Förändring i bolagets kapitalbasmedel (miljoner euro)



Vakavaraisuutta ja taloudellista tilaa koskeva kertomus 2023 LähiTapiola Etelärannikko



Kristian Nygrén

Toimitusjohtaja,
LähiTapiola Etelärannikko Keskinäinen Vakuutus-
yhtiö

LähiTapiola Etelärannikko on kaksikielinen alueyhtiö, joka toimii Turunmaan, Länsi-Uudenmaan ja Ahvenanmaan alueella. Yhtiön toimialaan kuuluvat vapaaehtoiset vahinkovakuutukset ja lakisääteinen liikennevakuutus.

Yhtiö tarjoaa asiakkailleen terveystakuuksia, taloudellista turvaa sekä kilpailukykyisiä omaisuusvakuuksia elämän eri vaiheisiin. LähiTapiola Etelärannikolle asiakaskokemus on keskeinen osa brändiä. Pyrimme tarjoamaan asiakkaille tarvittavan suojan yhdistettynä paikalliseen henkilökohtaiseen palveluun. Tämä yhdistelmä on tuonut yritykselle pitkäaikaista kasvua, hyviä tuloksia ja vahvan uskon tulevaisuuteen. Ammattitaitoinen ja sitoutunut henkilökunta luo asiakkaille turvallisuutta ja lisäarvoa.

LähiTapiola Etelärannikon vakavaraisuus ja taloudellinen tila ovat seurausta yhtiön liiketoiminnasta ja sen tuloksellisuudesta, hallintojärjestelmästä, riskiprofiilista, arvostusmenetelmistä ja pääomanhallinnasta. Tämä tiivistelmä koostuu näistä osa-alueista ja erityisesti niissä tapahtuneet muutokset vuoden 2023 osalta. Tiivistelmä on osa laajempaa koko LähiTapiola-ryhmän kattavaa [vakavaraisuuskertomusta](#).

Liiketoiminta ja tuloksellisuus

LähiTapiola Etelärannikon maksutuotto oli vuonna 2023 17,1 (16,3) miljoonaa euroa ja omistaja-asiakkaille maksettiin vahinkovakuutuksen korvauksia 10,4 (9,3) miljoonaa euroa. Lisäksi vakuutusmaksuista hyvitetiin keskittämissetuina 1,7 (1,6) miljoonaa euroa ja S-ryhmän bonuksia 0,5 (0,5) miljoonaa euroa.

Yhtiön asiakasmäärä oli noin 30 000 ja liikennevakuutuksen markkinaosuus omalla toimialueella 36,2 %. LähiTapiola Etelärannikon tilikauden kokonaistulos oli 3,2 (-1,8) miljoonaa euroa, yhdistetty kulusuhde ilman perustekorokulua 91,6 % (89,1 %) ja sijoitustoiminnan nettotuotto käyvin arvoin 3,9 % (-7,2 %).

Hallintojärjestelmä

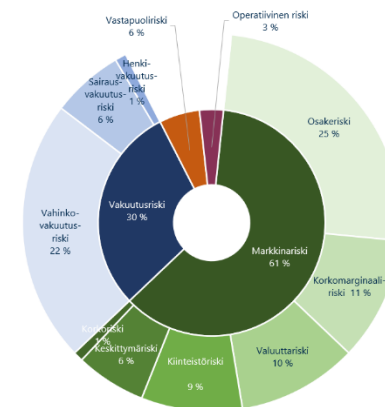
Hallintojärjestelmän tarkoituksena on varmistaa, että yhtiö toimii asianmukaisesti noudattaen terveitä ja varovaisia liikeperiaatteita. Hallintojärjestelmä muodostuu yhtiökouksesta, hallintoneuvostosta, hallituksesta, toimitusjohtajasta sekä aktuaaripalveluun, riskienhallintaan, complianceen ja sisäiseen tarkastukseen liittyvistä keskeisistä toiminnoista.

LähiTapiola Etelärannikon hallintojärjestelmässä ei ole tapahtunut merkittäviä muutoksia vuoden 2023 aikana.

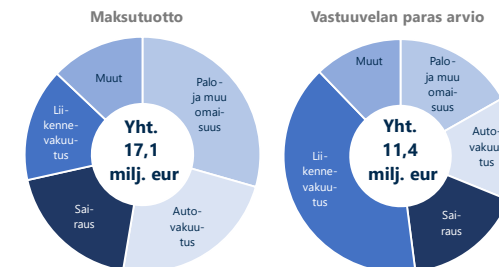
Riskiprofiili

Yhtiön Solvenssi II-kehikon mukainen vakavaraisuuspääomavaatimus (SCR) lasketaan standardikaavaa käyttäen. Laskennassa sovelletaan oheisen kuvaajan mukaisia riskiluokkia, joita ovat vakuutusriskit, markkinariskit, luotto- eli vastapuoliriskit ja operatiiviset riskit. Markkina- ja vakuutusriskit ovat pääomavaateen keskeisimmät riskitekijät.

Vakavaraisuuspääomavaatimuksen rakenne 31.12.2023



Kuluneella raportointikaudella olennaiset muutokset riskiprofiilissa olivat varsin vähäisiä. Markkinariskin suuruus 61 % (59 %), suurimpana yksittäisenä komponenttina pysyi osakeriski 25 % (20 %), korkomarginaaliriskin ollessa toiseksi suurin tekijä 11 % (13 %) ja valuutariski oli kolmanneksi suurin 10 % (9 %). Vakuutusriski oli kokonaisuudessaan 30 % (31 %). Alla olevassa kuvassa on eritelty merkittävimpien vakuutuslajien osuus vakuutusmaksuista ja -vastuista, mikä kuvastaa vakuutusriskin muodostumista.



Solvenssi II-kehikon mukaisesti muita olennaisia riskejä ovat: operatiiviset riskit, vastapuoliriski, likviditeettiriskit ja muut olennaiset riskit, kuten toimintaympäristön riskit ja strategiset riskit. Kaikille edellä mainituille riskeille ei ole erikseen määritelty pääomavaadetta.

Riskien seurannassa käytetään sisäisiä menettelyohjeita ja riskirajoja, ja merkittävämpiä riskienhallintakeinoja ovat muun muassa jälleenvakuutukset ja sijoitusten hajauttaminen. Pääomavaatimuksen muutosta seuraamalla saadaan käsitys yhtiön taloudellisen tilan kehityksestä. Riskienhallintakeinoissa ja menettelyissä ei ole tapahtunut muutoksia raportointikauden aikana.

Riskien mittaamisen lisäksi yhtiö keskittyy niiden laadulliseen seurantaan. Vuonna 2023 Suomen talouskehitys oli heikkoa. Korkeana pysynyt inflaatio ja markkinakorkotason pysyvyys näkyivät talouden ja sijoitusmarkkinoiden epävarmuutena. Toimintaympäristön keskeiset riskit muodostuvat kansainvälisten rahoitusmarkkinoiden mahdollisista häiriöistä, kotitalouksien korkeasta velkaantumisesta, geopolitiittisten konfliktien jatkumisesta, sekä korkeana pysyneestä energian hinnasta.

Arvostus vakavaraisuustarkoituksiin

Vakavaraisuuslaskennassa varat ja velat arvostetaan markkina-arvoon, jolla ne ovat vaihdettavissa asiaa tuntevien, liiketoimeen halukkaiden ja toisistaan riippumattomien osapuolten välillä.

Varojen määrä 31.12.2023 on 50 (47) miljoonaa euroa, josta sijoituksia on 45 (43) miljoonaa euroa. Velkojen määrä on 20 (19) miljoonaa euroa, josta vastuuvelkaa on 14 (14) miljoonaa euroa.

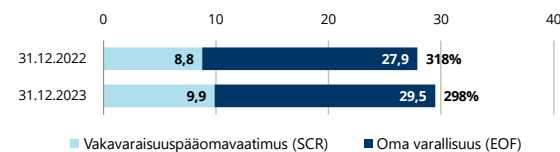
Pääomanhallinta

Yhtiön vakavaraisuus ja asiakkaiden taloudellisen turvan jatkuvuus varmistetaan kattavalla vakavaraisuuden valvonnalla ja pääomanhallinnalla. Keskeistä on, että yhtiön oma varallisuus ylittää jatkuvasti yhtiön toiminnan riskeistä lasketun vakavaraisuuspääomavaatimuksen riittäväällä

marginaalilla.

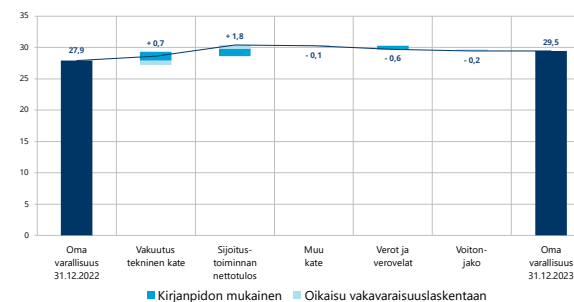
Vakavaraisuuslaskennan oma varallisuus 31.12.2023 on 29 (28), vakavaraisuuspääomavaatimus 10 (9) ja vähimmäispääomavaatimus 4 (4) miljoonaa euroa. Yhtiön vakavaraisuussuhde eli oma varallisuus jaettuna vakavaraisuuspääomavaatimuksella on 298 % (318 %) ja vakavaraisuusasema on vahva. Vakavaraisuusasema ja sen kehitys on esitetty seuraavassa kuvassa.

Yhtiön vakavaraisuusasema (milj. euroa)



Yhtiön oma varallisuus on kasvanut raportointikauden aikana. Kehitykseen on vaikuttanut positiivisesti kirjanpidon tulos, mutta korkotason muutoksen seurauksena muuttuneiden vastuuvelan arvostuserojen negatiivisesta vaikutuksesta huolimatta vakuutusteknisen katteen vaikutus on positiivinen. Sijoitustoiminnan nettotulos, arvostuseroineen on osaltaan vaikuttanut varallisuuden kehitykseen positiivisesti. Oman varallisuuden muutos esitetään vakuutus-, sijoitus- ja muihin tekijöihin jaoteltuna seuraavassa kuvassa. Omistaja-asiakkaille annettavat maksun alennukset tai muut edut eivät ole voitonjakoerässä.

Yhtiön oman varallisuuden muutos (milj. euroa)



Vakavaraisuutta ja taloudellista tilaa koskeva kertomus 2023 LähiTapiola Uusimaa



Erik Valros

Toimitusjohtaja,
LähiTapiola Uusimaa Keskinäinen Vakuutusyhtiö

LähiTapiola Uusimaalla on alueellaan vahva markkina-asema ja yhtiön menestyksen taustalla on vahva paikallinen läsnäolo ja markkinan tuntemus.

Vuosi 2023 oli vakuutusliiketoiminnan osalta tappiollinen, johon vaikutti yleinen kustannustason nousu ja yhteiskunnan aktiivisuuden palautuminen koronavuosia edeltävälle tasolle. Tämä näkyi korvausmenon merkittävänä kasvuna. Sijoitustoiminnan tuloksen osalta vuosi oli odotettua parempi, jonka ansiosta liikevoitto nousi 5,9 (1,8) miljoonaan euroon. Myös vakuutusmaksutulo, asiakaslukumäärä ja liikennevakuutuksen markkinaosuus kasvoivat hyvin vuoden aikana.

LähiTapiola Uusimaan vakavaraisuus ja taloudellinen tila ovat seurausta yhtiön liiketoiminnasta ja sen tuloksellisuudesta, hallintojärjestelmästä, riskiprofiilista, arvostusmenetelmistä ja pääomanhallinnasta. Tämä tiivistelmä kokoaa nämä osa-alueet ja erityisesti niissä tapahtuneet muutokset vuoden 2023 osalta. Tiivistelmä on osa laajempaa koko LähiTapiola-ryhmän kattavaa [vakavaraisuuskertomusta](#).

Liiketoiminta ja tuloksellisuus

LähiTapiola Uusimaan maksutuotto oli vuonna 2023 59,3 (56,4) miljoonaa euroa ja omista-asiakkaille maksettiin vahinkovakuutuksen korvauksia 49,5 (39,7) miljoonaa euroa. Lisäksi vakuutusmaksuista hyvitetiin keskittämisetuina 5,5 (5,3) miljoonaa euroa ja S-ryhmän bonuksia 2,0 (1,9) miljoonaa euroa. Yhtiön asiakasmäärä oli noin 81 tuhatta asiakasta ja liikennevakuutuksen markkinaosuus omalla toimialueella 25,48 %.

LähiTapiola Uusimaan tilikauden kokonaistulos oli 7,7 (-10,5) miljoonaa euroa, yhdistetty kulusuhde ilman perustekorkokulua 102,9 % (97,8 %) ja sijoitustoiminnan nettotuotto käyvin arvoin oli 5,1 % (-5,9 %).

Hallintojärjestelmä

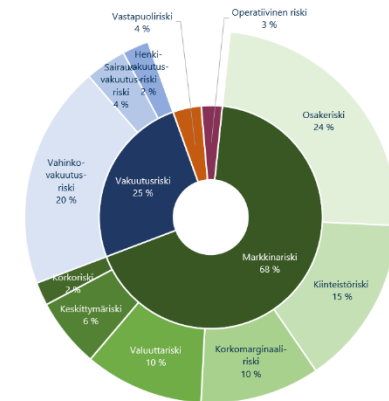
Hallintojärjestelmän tarkoituksena on varmistaa, että yhtiö toimii asianmukaisesti noudattaen terveitä ja varovaisia liikeperiaatteita. Hallintojärjestelmä muodostuu yhtiökoukuksesta, hallintoneuvostosta, hallituksesta, toimitusjohtajasta sekä aktuaaripalveluun, riskienhallintaan, complianceen ja sisäiseen tarkastukseen liittyvistä keskeisistä toiminnoista.

LähiTapiola Uusimaan hallintojärjestelmässä ei ole tapahtunut merkittäviä muutoksia vuoden 2023 aikana.

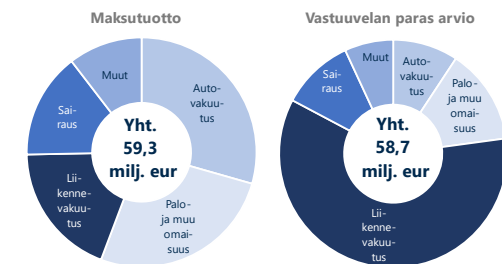
Riskiprofiili

Yhtiön Solvenssi II-kehikon mukainen vakavaraisuuspääomavaatimus (SCR) lasketaan standardikaavaa käyttäen. Laskennassa sovelletaan oheisen kuvaajan mukaisia riskiluokkia, joita ovat vakuutusriskit, markkinariskit, luotto- eli vastapuoliriskit ja operatiiviset riskit. Markkina- ja vakuutusriskit ovat pääomavaateen keskeisimmät riskitekijät.

Vakavaraisuuspääomavaatimuksen rakenne 31.12.2023



Kuluneella raportointikaudella olennaiset muutokset riskiprofiilissa olivat varsin vähäisiä. Markkinariskin suuruus 68 % (66 %), suurimpana yksittäisenä komponenttina oli osakeriski 24 % (20 %), kiinteistöriski pysyi toiseksi suurimpana tekijänä 15 % (16 %) ja korkomarginaaliriski oli kolmanneksi suurin 10 % (14 %). Vakuutusriski oli kokonaissuudessaan 25 % (27 %). Alla olevassa kuvassa on eritelty merkittävimpien vakuutuslajien osuus vakuutusmaksuista ja -vastuista, mikä kuvastaa vakuutusriskin muodostumista.



Solvenssi II-kehikon mukaisesti muita olennaisia riskejä ovat: operatiiviset riskit, vastapuoliriski, likviditeettiriskit ja muut olennaiset riskit, kuten toimintaympäristön riskit ja strategiset riskit. Kaikille edellä mainituille riskeille ei ole erikseen määritelty pääomavaadetta.

Riskien seurannassa käytetään sisäisiä menettelyohjeita ja riskirajoja, ja merkittävämpiä riskienhallintakeinoja ovat muun muassa jälleenvakuutukset ja sijoitusten hajauttaminen. Pääomavaatimuksen muutosta seuraamalla saadaan käsitys yhtiön taloudellisen tilan kehityksestä. Riskienhallintakeinoissa ja menettelyissä ei ole tapahtunut muutoksia raportointikauden aikana.

Riskien mittaamisen lisäksi yhtiö keskittyy niiden laadulliseen seurantaan. Vuonna 2023 Suomen talouskehitys oli heikkoa. Korkeana pysynyt inflaatio ja markkinakorkotason pysyvyys näkyivät talouden ja sijoitusmarkkinoiden epävarmuutena. Toimintaympäristön keskeiset riskit muodostuvat kansainvälisten rahoitusmarkkinoiden mahdollisista häiriöistä, kotitalouksien korkeasta velkaantumisesta, geopolitiittisten konfliktien jatkumisesta, sekä korkeana pysyneestä energian hinnasta.

Arvostus vakavaraisuustarkoituksiin

Vakavaraisuuslaskennassa varat ja velat arvostetaan markkina-arvoon, jolla ne ovat vaihdettavissa asiaa tuntevien, liiketoimeen halukkaiden ja toisistaan riippumattomien osapuolten välillä.

Varojen määrä 31.12.2023 on 201 (199) miljoonaa euroa, josta sijoituksia on 186 (182) miljoonaa euroa. Velkojen määrä on 91 (88) miljoonaa euroa, josta vastuovelkaa on 73 (69) miljoonaa euroa.

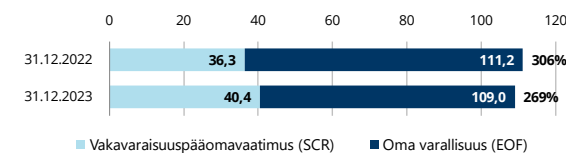
Pääomanhallinta

Yhtiön vakavaraisuus ja asiakkaiden taloudellisen turvan jatkuvuus varmistetaan kattavalla vakavaraisuuden valvonnalla ja pääomanhallinnalla. Keskeistä on, että yhtiön oma varallisuus ylittää jatkuvasti yhtiön toiminnan riskeistä lasketun vakavaraisuuspääomavaatimuksen riittäväällä

marginaalilla.

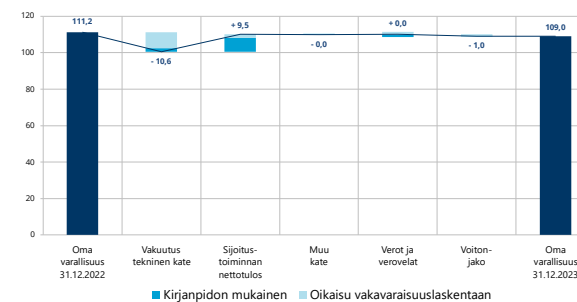
Vakavaraisuuslaskennan oma varallisuus 31.12.2023 on 109 (111), vakavaraisuuspääomavaatimus 40 (36) ja vähimmäispääomavaatimus 10 (9) miljoonaa euroa. Yhtiön vakavaraisuussuhde eli oma varallisuus jaettuna vakavaraisuuspääomavaatimuksella on 269 % (306 %) ja vakavaraisuusasema on vahva. Vakavaraisuusasema ja sen kehitys on esitetty seuraavassa kuvassa.

Yhtiön vakavaraisuusasema (milj. euroa)



Yhtiön oma varallisuus on laskenut raportointikauden aikana. Kehitykseen on vaikuttanut negatiivisesti kirjanpidon tulos ja korkotason muutoksen seurauksena vastuuvelan arvostuserojen muutokset. Sijoitustoiminnan nettotulos, arvostuseroineen on osaltaan vaikuttanut varallisuuden kehitykseen positiivisesti. Oman varallisuuden muutos esitetään vakuutus-, sijoitus- ja muihin tekijöihin jaoteltuna seuraavassa kuvassa. Omistaja-asiakkaille annettavat maksun alennukset tai muut edut eivät ole voitonjakoerässä.

Yhtiön oman varallisuuden muutos (milj. euroa)



Lägesrapport om solvens och finansiell ställning 2023 LokalTapiola Nyland



Erik Valros

Verkställande direktör,
LokalTapiola Nyland Ömsesidigt Försäkringsbolag

LokalTapiola Nyland har en stark marknadsställning i sin region och bakom bolagets framgång finns en stark lokal närvaro och kännedom om marknaden.

År 2023 var försäkringsverksamheten förlustbringande vilket bland annat berodde på att den allmänna kostnadsnivån ökat och att aktiviteten i samhället återgått till samma nivå som före coronapandemin. Det här ledde till att skadekostnaden ökade väsentligt. Vad gäller resultatet av placeringsverksamheten så var året bättre än förväntat och därmed ökade rörelsevinsten till 5,9 (1,8) miljoner euro. Även premieinkomsten, antalet kunder och marknadsandelen inom trafikförsäkring ökade under året.

LokalTapiola Nylands solvens och finansiella ställning är en följd av bolagets affärsverksamhet och resultat, förvaltningssystem, riskprofil, värderingsmetoder och kapitalhantering. Den här sammanfattningen behandlar de här delområdena och särskilt förändringar som skett i dem under år 2023. Sammanfattningen är en del av en större [solvensrapport](#) som omfattar hela LokalTapiola-gruppen.

Affärsverksamhet och resultat

LokalTapiola Nylands premieintäkt år 2023 var 59,3 (56,4) miljoner euro och bolaget betalade ägarkunderna 49,5 (39,7) miljoner euro ersättningar utifrån skadeförsäkring. Dessutom krediterades kunderna 5,5 (5,3) miljoner euro helkundsförmåner för premier och 2,0 (1,9) miljoner euro S-gruppens bonus. Bolaget hade cirka 81 000 kunder och marknadsandelen inom trafikförsäkring på det egna verksamhetsområdet var 25,48 %.

Räkenskapsperiodens totalresultat för LokalTapiola Nyland var 7,7 (-10,5) miljoner euro, totalkostnadsprocenten utan kostnader för beräkningsränta var 102,9 (97,8 %) och nettointäkten av placeringsverksamheten enligt gängse värden var 5,1 % (-5,9 %).

Förvaltningssystem

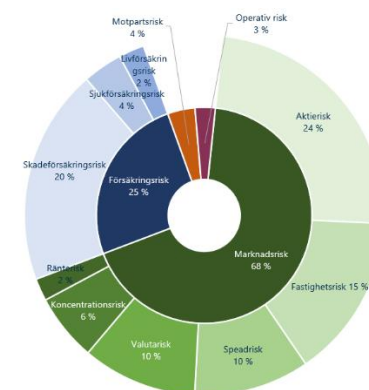
Syftet med förvaltningssystemet är att säkerställa att bolaget drivs på ett behörigt sätt med iakttagande av sunda och försiktiga affärsprinciper. Förvaltningssystemet utgörs av bolagsstämman, förvaltningsrådet, styrelsen, verkställande direktören och av de centrala funktionerna för aktuarietjänster, riskhantering, compliance och intern revision.

Det har inte skett betydande förändringar i LokalTapiola Nylands förvaltningssystem år 2023.

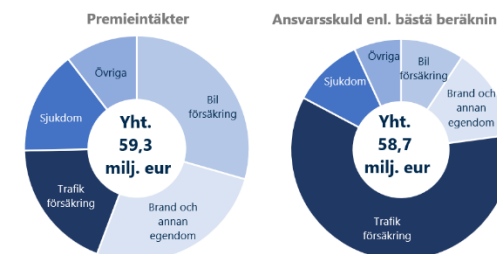
Riskprofil

Bolagets solvenskapitalkrav (SCR) enligt ramen Solvens II (SCR) räknas genom att använda standardformeln. I beräkningen används riskklasser enligt diagrammet här invid. De här riskklasserna är försäkringsrisker, marknadsrisker, kreditrisker, det vill säga motpartrisker och operativa risker. De centralaste riskfaktorerna för kapitalkravet är marknads- och försäkringsriskerna.

Solvenskapitalkravets struktur 31.12.2023



Under rapportperioden var de väsentligaste förändringarna i riskprofilen få. Marknadsrisken var 68 % (66 %), den största enskilda komponenten var aktierisken på 24 % (20 %), fastighetsrisken var fortfarande den näst största faktorn på 15 % (16 %) och räntemarginalrisken var den tredje största faktorn på 10 % (14 %). Försäkringsrisken var totalt 25 % (27 %). I figuren nedan specificeras de mest betydande försäkringsgrenarnas andel av premierna och försäkringsansvaret, vilket beskriver hur försäkringsrisken bildas.



Enligt Solvens II-ramen är övriga väsentliga risker de operativa riskerna, motpartrisen, likviditetriskerna och övriga väsentliga risker såsom risker i verksamhetsmiljön och strategiska risker. Det finns inget separat bestämt kapitalkrav för alla ovan nämnda risker.

I riskövervakningen används interna förfaringsanvisningar och riskgränser och de väsentligaste riskhanteringsmetoderna är bland annat återförsäkringar och diversifierade placeringar. Genom att följa med förändringar i kapitalkravet får man en uppfattning av hur bolagets finansiella ställning utvecklats. Det har inte skett ändringar i riskhanteringsmetoderna och förfaringssätten under rapporteringsperioden.

Utöver att mäta riskerna, fokuserar bolaget på att övervaka dem kvalitativt. År 2023 var den ekonomiska utvecklingen i Finland svag. Den höga inflationen och att marknadsräntnivån hölls oförändrad orsakade osäkerhet i ekonomin och på placeringsmarknaderna. De centrala riskerna för verksamhetsmiljön är eventuella störningar på de internationella finansieringsmarknaderna, hög skuldsättning i hushållen, fortsatta geopolitiska konflikter och priset på energi som fortsättningsvis är högt.

Värdering för solvensändamål

I solvensberäkningen värderas tillgångar och skulder till det marknadsvärde till vilket de skulle kunna bytas mellan parter som har kännedom om saken, har intresse av att genomföra transaktionen och är oberoende av varandra.

Tillgångarna 31.12.2023 är 201 (199) miljoner euro, varav 186 (182) miljoner euro är placeringar. Skulderna är 91 (88) miljoner euro, varav ansvarsskulden är 73 (69) miljoner euro.

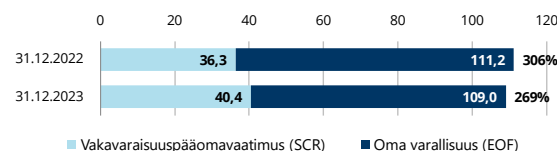
Kapitalhantering

Bolagets solvens och kontinuiteten i kundernas ekonomiska skydd säkerställs genom en heltäckande

solvensövervakning och kapitalhantering. Det centrala är att bolagets kapitalbasmedel kontinuerligt med tillräcklig marginal överstiger solvenskapitalkravet som beräknats utifrån riskerna i bolagets verksamhet.

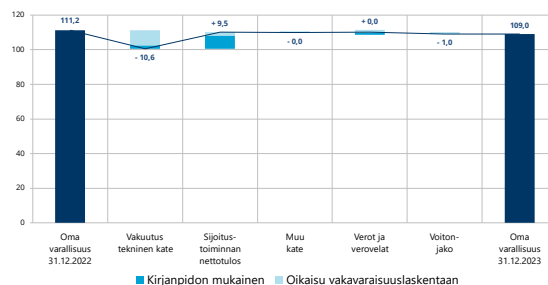
Kapitalbasmedlen i solvensberäkningen 31.12.2023 är 109 (111), solvenskapitalkravet är 40 (36) och minimikapitalkravet är 10 (9) miljoner euro. Bolagets kapitaltäckningsgrad, det vill säga kapitalbasmedlen dividerade med solvenskapitalkravet, är 269 % (306 %) och solvensställningen är stark. Solvensställningen och dess utveckling visas i följande diagram.

Bolagets kapitaltäckningsgrad (milj. euro)



Bolagets kapitalbasmedel har minskat under rapporteringsperioden. Resultatet av bokföringen har inverkat negativt på utvecklingen och till följd av förändringen i räntenivån, även förändringarna i ansvarsskuldens värderingsdifferenser. Nettoresultatet av placeringsverksamheten, inklusive värderingsdifferenserna, har haft en positiv inverkan på utvecklingen av medlen. Förändringen i kapitalbasmedlen visas i följande diagram fördelad i försäkrings- och placeringsfaktorer samt övriga faktorer. Premierabatter eller andra förmåner till ägarkunderna ingår inte i vinstutdelningsposten.

Förändring i bolagets kapitalbasmedel (miljoner euro)



Vakavaraisuutta ja taloudellista tilaa koskeva kertomus 2023 LähiTapiola Varsinais-Suomi



Olli Aakula

Toimitusjohtaja,
LähiTapiola Varsinais-Suomi Keskinäinen Vakuutusyhtiö

LähiTapiola Varsinais-Suomi on yksi LähiTapiola-ryhmän 19 itsenäisestä ja asiakkaidensa omistamasta alueyhtiöstä toimialueenaan Turku ja sen ympärys kunnat. Yhtiön toimialaan kuuluvat vapaaehtoiset vahinkovakuutukset ja lakisääteinen liikennevakuutus.

LähiTapiola Varsinais-Suomen omistaja-asiakkailla sattui vuonna 2023 yli 67 000 vahinkoa. Vahingoista korvattiin 95 prosenttia ja yli kolme neljästä sai ratkaisun korvaushakemukseensa samana tai seuraavana päivänä. Vahinkojen määrä kasvoi vuonna 2023 yli 9 prosenttia verrattuna edelliseen vuoteen, mutta suurilta vahingoilta vältyttiin. Inflaatio lisäsi korvausmenoa 5–10% vahinkolajista riippuen. Vahinkomäärät kasvoivat selvästi vakuutuskantaa enemmän henkilövahingoissa kuten sairaus- yksityistapaturma- ja matkavahingoissa sekä lemmikkieläinten vahingoissa.

LähiTapiola Varsinais-Suomen vakavaraisuus ja taloudellinen tila ovat seurausta yhtiön liiketoiminnasta ja sen tuloksellisuudesta, hallintojärjestelmästä, riskiprofiilista, arvostusmenetelmistä ja pääomanhallinnasta. Tämä tiivistelmä kokoaa nämä osa-alueet ja erityisesti niissä tapahtuneet muutokset vuoden 2023 osalta. Tiivistelmä on osa laajempaa koko LähiTapiola-ryhmän kattavaa [vakavaraisuuskertomusta](#).

Liiketoiminta ja tuloksellisuus

LähiTapiola Varsinais-Suomen maksutuotto oli vuonna 2023 68,3 (65,1) miljoonaa euroa ja omistaja-asiakkailla maksettiin vahinkovakuutuksen korvauksia 49,9 (42,7) miljoonaa euroa. Lisäksi vakuutusmaksuista hyvitetiin keskitämisetuina 6,4 (6,1) miljoonaa euroa ja S-ryhmän bonuksia 2,4 (2,1) miljoonaa euroa. Yhtiön asiakasmäärä oli noin 99 000 asiakasta ja liikennevakuutuksen markkinaosuus omalla toimialueella yli 32 %.

LähiTapiola Varsinais-Suomen tilikauden kokonaistulos oli 14,1 (-6,5) miljoonaa euroa, yhdistetty kulusuhde ilman perustekorkokulua 90,4 % (93,3 %) ja sijoitustoiminnan nettotuotto käyvin arvoin oli 3,5 % (-4,8 %).

Hallintojärjestelmä

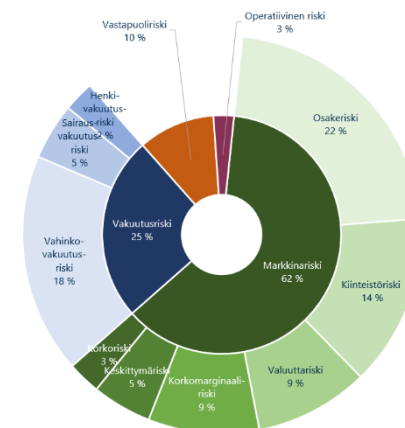
Hallintojärjestelmän tarkoituksena on varmistaa, että yhtiö toimii asianmukaisesti noudattaen terveitä ja varovaisia liikeperiaatteita. Hallintojärjestelmä muodostuu yhtiökoukuksesta, hallintoneuvostosta, hallituksesta, toimitusjohtajasta sekä aktuaaripalveluun, riskienhallintaan, complianceen ja sisäiseen tarkastukseen liittyvistä keskeisistä toiminnoista.

LähiTapiola Varsinais-Suomen hallintojärjestelmässä ei ole tapahtunut merkittäviä muutoksia vuoden 2023 aikana.

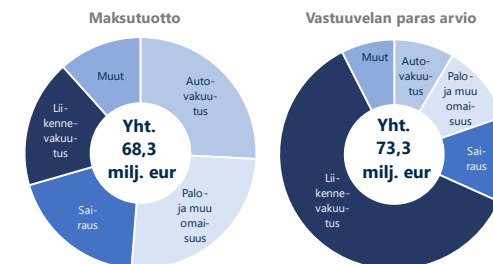
Riskiprofiili

Yhtiön Solvenssi II-kehikon mukainen vakavaraisuuspääomavaatimus (SCR) lasketaan standardikaavaa käyttäen. Laskennassa sovelletaan oheisen kuvaajan mukaisia riskiluokkia, joita ovat vakuutusriskit, markkinariskit, luotto- eli vastapuoliriskit ja operatiiviset riskit. Markkina- ja vakuutusriskit ovat pääomavaateen keskeisimmät riskitekijät.

Vakavaraisuuspääomavaatimuksen rakenne 31.12.2023



Kuluneella raportointikaudella olennaiset muutokset riskiprofiilissa olivat varsin vähäisiä. Markkinariskin suuruus 62 % (62 %), suurimpana yksittäisenä komponenttina pysyi osakeriski 22 % (18 %), kiinteistöriski oli toiseksi suurimpana tekijänä 14 % (15 %) ja valuutariski oli kolmanneksi suurin 9 % (8 %). Vakuutusriski oli kokonaisuudessaan 25 % (28 %). Alla olevassa kuvassa on eritelty merkittävimpien vakuutuslajien osuus vakuutusmaksuista ja -vastuista, mikä kuvastaa vakuutusriskin muodostumista.



Solvenssi II-kehikon mukaisesti muita olennaisia riskejä ovat: operatiiviset riskit, vastapuoliriski, likviditeettiriskit ja muut olennaiset riskit, kuten toimintaympäristön riskit ja strategiset riskit. Kaikille edellä mainituille riskeille ei ole erikseen määritelty pääomavaadetta.

Riskien seurannassa käytetään sisäisiä menettelyohjeita ja riskirajoja, ja merkittävämpiä riskienhallintakeinoja ovat muun muassa jälleenvakuutukset ja sijoitusten hajauttaminen. Pääomavaatimuksen muutosta seuraamalla saadaan käsitys yhtiön taloudellisen tilan kehityksestä. Riskienhallintakeinoissa ja menettelyissä ei ole tapahtunut muutoksia raportointikauden aikana.

Riskien mittaamisen lisäksi yhtiö keskittyy niiden laadulliseen seurantaan. Vuonna 2023 Suomen talouskehitys oli heikkoa. Korkeana pysynyt inflaatio ja markkinakorkotason pysyvyys näkyivät talouden ja sijoitusmarkkinoiden epävarmuutena. Toimintaympäristön keskeiset riskit muodostuvat kansainvälisten rahoitusmarkkinoiden mahdollisista häiriöistä, kotitalouksien korkeasta velkaantumisesta, geopolitiittisten konfliktien jatkumisesta, sekä korkeana pysyneestä energian hinnasta.

Arvostus vakavaraisuustarkoituksiin

Vakavaraisuuslaskennassa varat ja velat arvostetaan markkina-arvoon, jolla ne ovat vaihdettavissa asiaa tuntevien, liiketoimeen halukkaiden ja toisistaan riippumattomien osapuolten välillä.

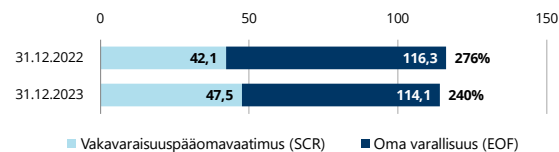
Varojen määrä 31.12.2023 on 229 (225) miljoonaa euroa, josta sijoituksia on 214 (211) miljoonaa euroa. Velkojen määrä on 114 (109) miljoonaa euroa, josta vastuuvelkaa on 90 (84) miljoonaa euroa.

Pääomanhallinta

Yhtiön vakavaraisuus ja asiakkaiden taloudellisen turvan jatkuvuus varmistetaan kattavalla vakavaraisuuden valvonnalla ja pääomanhallinnalla. Keskeistä on, että yhtiön oma varallisuus ylittää jatkuvasti yhtiön toiminnan riskeistä lasketun vakavaraisuuspääomavaatimuksen riittävällä marginaalilla.

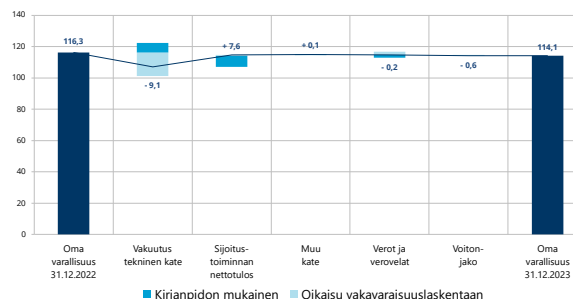
Vakavaraisuuslaskennan oma varallisuus 31.12.2023 on 114 (116), vakavaraisuuspääomavaatimus 48 (42) ja vähimmäispääomavaatimus 12 (11) miljoonaa euroa. Yhtiön vakavaraisuussuhde eli oma varallisuus jaettuna vakavaraisuuspääomavaatimuksella on 240 % (276 %) ja vakavaraisuusasema on vahva. Vakavaraisuusasema ja sen kehitys on esitetty seuraavassa kuvassa.

Yhtiön vakavaraisuusasema (milj. euroa)



Yhtiön oma varallisuus on laskenut raportointikauden aikana. Kehitykseen on vaikuttanut positiivisesti kirjanpidon tulos, mutta korkotason muutoksen seurauksena vastuuvelan arvostuserojen muutokset painavat vakuutusteknisen katteen negatiiviseksi. Sijoitustoiminnan nettotulos, arvostuseroineen on osaltaan vaikuttanut varallisuuden kehitykseen positiivisesti. Oman varallisuuden muutos esitetään vakuutus-, sijoitus- ja muihin tekijöihin jaoteltuna seuraavassa kuvassa. Omistaja-asiakkaille annettavat maksun alennukset tai muut edut eivät ole voitonjakoerässä.

Yhtiön oman varallisuuden muutos (milj. euroa)



Vakavaraisuutta ja taloudellista tilaa koskeva kertomus 2023 LähiTapiola Vellamo



Ahti Haataja

Toimitusjohtaja,

LähiTapiola Vellamo Keskinäinen Vakuutusyhtiö

LähiTapiola Vellamo palvelee asiakkaitaan Kouvolan, Pääjät-Hämeen, Riihimäen ja Hyvinkään seutukunnilla. Yhtiöllä on oma puhelin- ja sähköisen asioinnin palvelu sekä korvauspalvelu. Yhtiön toimialaan kuuluvat kaikki vapaaehtoiset vahinkovakuutukset ja lakisääteinen liikennevakuutus.

Vakuutusliiketoimintamme kasvoi kannattavasti ja yhtiön kokonaistulos oli hyvä huolimatta merkittävästä inflaatiovaikutuksesta liikekuluihin ja erityisesti korvauskustannuksiin. Vuosi oli kiireinen, mutta asiakkaamme voivat luottaa siihen, että asiantuntevaa palvelua on aina nopeasti saatavilla. Vakuuttamisen asiakaspalvelu tuotetaan meillä yli 95 % yhtiön omien työntekijöiden toimesta paikallisesti Laadukas puhelin-, chat- ja verkkopalvelu sekä mahdollisuus tavata kasvotusten näkyvät kasvaneena tyytyväisyytenä kaikissa asiakasryhmissä.

LähiTapiola Vellamon vakavaraisuus ja taloudellinen tila ovat seurausta yhtiön liiketoiminnasta ja sen tuloksellisuudesta, hallintojärjestelmästä, riskiprofiilista, arvostusmenetelmistä ja pääomanhallinnasta. Tämä tiivistelmä kokoaa nämä osa-alueet ja erityisesti niissä tapahtuneet muutokset vuoden 2023 osalta. Tiivistelmä on osa laajempaa koko LähiTapiola-ryhmän kattavaa [vakavaraisuuskertomusta](#).

Liiketoiminta ja tuloksellisuus

LähiTapiola Vellamon maksutuotto oli vuonna 2023 76,9 (73,8) miljoonaa euroa ja omista-asiakkaille maksettiin vahinkovakuutuksen korvauksia 58,0 (55,3) miljoonaa euroa. Lisäksi vakuutusmaksuista hyvitetiin keskittämisetuina 7,4 (7,1) miljoonaa euroa ja S-ryhmän bonuksia 2,9 (2,7) miljoonaa euroa. Yhtiön asiakasmäärä oli noin 115 000 asiakasta ja liikennevakuutuksen markkinaosuus omalla toimialueella 34,5 %.

LähiTapiola Vellamon tilikauden kokonaistulos oli 12,0 (-17,2) miljoonaa euroa, yhdistetty kulusuhde ilman perustekorkokulua 99,3 % (103,3 %) ja sijoitustoiminnan nettotuotto käyvin arvoin 4,7 % (-5,5 %).

Hallintojärjestelmä

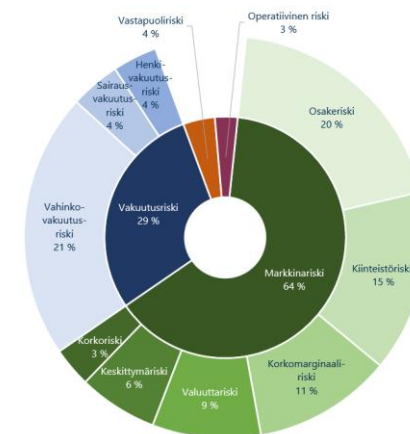
Hallintojärjestelmän tarkoituksena on varmistaa, että yhtiö toimii asianmukaisesti noudattaen terveitä ja varovaisia liikeperiaatteita. Hallintojärjestelmä muodostuu yhtiökouksesta, hallintoneuvostosta, hallituksesta, toimitusjohtajasta sekä aktuaaripalveluun, riskienhallintaan, complianceen ja sisäiseen tarkastukseen liittyvistä keskeisistä toiminnoista.

LähiTapiola Vellamon hallintojärjestelmässä ei ole tapahtunut merkittäviä muutoksia vuoden 2023 aikana.

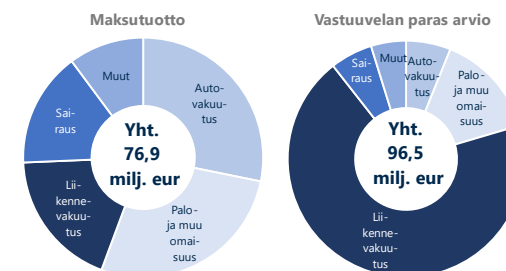
Riskiprofiili

Yhtiön Solvenssi II-kehikon mukainen vakavaraisuuspääomavaatimus (SCR) lasketaan standardikaavaa käyttäen. Laskennassa sovelletaan oheisen kuvaajan mukaisia riskiluokkia, joita ovat vakuutusriskit, markkinariskit, luotto- eli vastapuoliriskit ja operatiiviset riskit. Markkina- ja vakuutusriskit ovat pääomavaateen keskeisimmät riskitekijät.

Vakavaraisuuspääomavaatimuksen rakenne 31.12.2023



Kuluneella raportointikaudella olennaiset muutokset riskiprofiilissa olivat varsin vähäisiä. Markkinariskin suuruus 64 % (61 %), suurimmaksi yksittäiseksi komponentiksi nousi osakeriski 20 % (15 %), kiinteistöriski laski toiseksi suurimmaksi tekijäksi 15 % (17 %) ja korkomarginaaliriski oli kolmanneksi suurin 11 % (15 %). Vakuutusriski oli kokonaissuudessaan 29 % (31 %). Alla olevassa kuvassa on eritelty merkittävimpien vakuutuslajien osuus vakuutusmaksuista ja -vastuista, mikä kuvastaa vakuutusriskin muodostumista.



Solvenssi II-kehikon mukaisesti muita olennaisia riskejä ovat: operatiiviset riskit, vastapuoliriski, likviditeettiriskit ja muut olennaiset riskit, kuten toimintaympäristön riskit ja strategiset riskit. Kaikille edellä mainituille riskeille ei ole erikseen määritelty pääomavaadetta.

Riskien seurannassa käytetään sisäisiä menettelyohjeita ja riskirajoja, ja merkittävämpiä riskienhallintakeinoja ovat muun muassa jälleenvakuutukset ja sijoitusten hajauttaminen. Pääomavaatimuksen muutosta seuraamalla saadaan käsitys yhtiön taloudellisen tilan kehityksestä. Riskienhallintakeinoissa ja menettelyissä ei ole tapahtunut muutoksia raportointikauden aikana.

Riskien mittaamisen lisäksi yhtiö keskittyy niiden laadulliseen seurantaan. Vuonna 2023 Suomen talouskehitys oli heikkoa. Korkeana pysynyt inflaatio ja markkinakorkotason pysyvyys näkyivät talouden ja sijoitusmarkkinoiden epävarmuutena. Toimintaympäristön keskeiset riskit muodostuvat kansainvälisten rahoitusmarkkinoiden mahdollisista häiriöistä, kotitalouksien korkeasta velkaantumisesta, geopolitiittisten konfliktien jatkumisesta, sekä korkeana pysyneestä energian hinnasta.

Arvostus vakavaraisuustarkoituksiin

Vakavaraisuuslaskennassa varat ja velat arvostetaan markkina-arvoon, jolla ne ovat vaihdettavissa asiaa tuntevien, liiketoimeen halukkaiden ja toisistaan riippumattomien osapuolten välillä.

Varojen määrä 31.12.2023 on 261 (254) miljoonaa euroa, josta sijoituksia on 250 (243) miljoonaa euroa. Velkojen määrä on 130 (122) miljoonaa euroa, josta vastuuvelkaa on 107 (96) miljoonaa euroa.

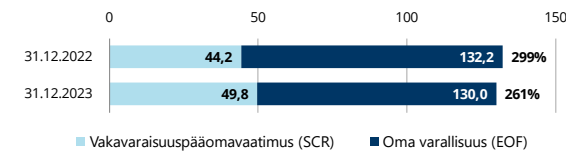
Pääomanhallinta

Yhtiön vakavaraisuus ja asiakkaiden taloudellisen turvan jatkuvuus varmistetaan kattavalla vakavaraisuuden valvonnalla ja pääomanhallinnalla. Keskeistä on, että yhtiön oma varallisuus ylittää jatkuvasti yhtiön toiminnan riskeistä lasketun vakavaraisuuspääomavaatimuksen riittävällä

marginaalilla.

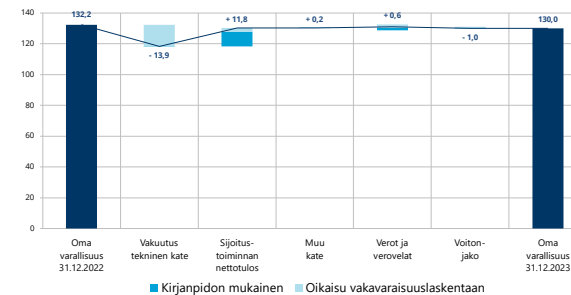
Vakavaraisuuslaskennan oma varallisuus 31.12.2023 on 130 (132), vakavaraisuuspääomavaatimus 50 (44) ja vähimmäispääomavaatimus 12 (11) miljoonaa euroa. Yhtiön vakavaraisuussuhde eli oma varallisuus jaettuna vakavaraisuuspääomavaatimuksella on 261 % (299 %) ja vakavaraisuusasema on vahva. Vakavaraisuusasema ja sen kehitys on esitetty seuraavassa kuvassa.

Yhtiön vakavaraisuusasema (milj. euroa)



Yhtiön oma varallisuus on laskenut raportointikauden aikana. Kehitykseen on vaikuttanut negatiivisesti kirjanpidon tulos ja korkotason muutoksen seurauksena vastuuvelan arvostuserojen muutokset. Sijoitustoiminnan nettotulos, arvostuseroineen on osaltaan vaikuttanut varallisuuden kehitykseen positiivisesti. Oman varallisuuden muutos esitetään vakuutus-, sijoitus- ja muihin tekijöihin jaoteltuna seuraavassa kuvassa. Omistaja-asiakkaille annettavat maksun alennukset tai muut edut eivät ole voitonjakoerässä.

Yhtiön oman varallisuuden muutos (milj. euroa)



LähiTapiola-ryhmä

Vakavaraisuutta ja taloudellista tilaa koskevan kertomuksen liitteet

LähiTapiola-ryhmä julkaisee osana vakavaraisuutta ja taloudellista tilaa koskevaa kertomusta Solvenssi II -vakavaraisuussäätelyn mukaisesti seuraavat raportointitaulukot 31.12.2023 tilanteessa:

- S.02.01.02 Tase
- S.05.01.02 Vakuutusmaksut, korvaukset ja kulut vakuutuslajeittain
- S.22.01.22 Pitkiin takuisiin sovellettavien menetelmien ja siirtymätoimenpiteiden vaikutus
- S.23.01.22 Oma varallisuus
- S.25.01.22 Vakavaraisuuspääomavaatimus (SCR) – Standardikaavaa käyttävät ryhmät
- S.32.01.22 Ryhmään kuuluvat yritykset

Esitetyt luvut ovat tuhansia euroja.



Varat

Aineettomat hyödykkeet
Laskennalliset verosaamiset
Eläke-etuuksien ylijäämä
Aineelliset käyttöomaisuushyödykkeet (omassa käytössä)
Sijoitukset (muut kuin indeksi- ja sijoitussidonnaisiin sopimusten katteena olevat varat)
Kiinteistöt (muut kuin omassa käytössä olevat)
Omistussuudet sidosyrityksissä, mukaan lukien omistusyhteydet
Osakkeet
Osakkeet – listatut
Osakkeet – listaamattomat
Joukkovelkakirjalainat
Valtion joukkovelkakirjalainat
Yrityslainat
Strukturoidut velkakirjat
Vakuudelliset arvopaperit
Yhteistä sijoitustoimintaa harjoittavat yritykset
Johdannaiset
Talletukset, jotka eivät kuulu muihin rahavaroihin
Muut sijoitukset
Indeksi- ja sijoitussidonnaisten sopimusten katteena olevat varat
Kiinnelainat ja muut lainat
Lainat, joiden vakuutena on vakuutus sopimus
Kiinnelainat ja muut lainat yksityishenkilöille
Muut kiinnelainat ja lainat
Jälleenvakuutus sopimuksista olevat saamiset:
Vahinkovakuutus ja NSLT-sairausvakuutus
Vahinkovakuutus, ilman sairausvakuutusta
NSLT-sairausvakuutus
Henkivakuutus ja SLT-sairausvakuutus, ilman sairausvakuutusta ja indeksi- ja sijoitussidonnaisia sopimuksia
SLT-sairausvakuutus
Henkivakuutus, ilman sairausvakuutusta ja indeksi- ja sijoitussidonnaisia sopimuksia
Indeksi- ja sijoitussidonnainen henkivakuutus
Jälleenvakuutus talletteet
Vakuutussaamiset ja saamiset vakuutus edustajilta
Saamiset jälleenvakuutus toiminnasta
Muut saamiset (myyntisaamiset, ei vakuutuksiin liittyvät)
Omat osakkeet (suorassa omistuksessa olevat)
Oman varallisuuden eriin tai maksettaviksi määrättyyn mutta vielä maksamattomaan alkupääomaan liittyvät saamiset
Rahavarat
Kaikki muut varat, joita ei ole esitetty muualla

Varat yhteensä

	Solvenssi II -arvo C0010
R0030	0
R0040	2 016
R0050	0
R0060	48 900
R0070	8 422 569
R0080	911 971
R0090	200 330
R0100	453 524
R0110	205 844
R0120	247 681
R0130	1 000 632
R0140	596 452
R0150	403 304
R0160	875
R0170	0
R0180	5 841 234
R0190	4 756
R0200	9 695
R0210	427
R0220	2 855 598
R0230	362 419
R0240	78
R0250	279
R0260	362 061
R0270	34 795
R0280	30 754
R0290	30 864
R0300	-111
R0310	4 042
R0320	-513
R0330	4 554
R0340	0
R0350	0
R0360	32 489
R0370	17 894
R0380	651 300
R0390	0
R0400	0
R0410	480 132
R0420	8 628
R0500	12 916 738

Velat

Vakuutustekninen vastuovelka – vahinkovakuutus

Vakuutustekninen vastuovelka – vahinkovakuutus (ilman sairausvakuutusta)

Vakuutustekninen vastuovelka kokonaisuutena laskettuna

Paras estimaatti

Riskimarginaali

Vakuutustekninen vastuovelka – NSLT-sairausvakuutus

Vakuutustekninen vastuovelka kokonaisuutena laskettuna

Paras estimaatti

Riskimarginaali

Vakuutustekninen vastuovelka – Henkivakuutus (ilman indeksi- ja sijoitussidonnaisia sopimuksia)

Vakuutustekninen vastuovelka – SLT-sairausvakuutus

Vakuutustekninen vastuovelka kokonaisuutena laskettuna

Paras estimaatti

Riskimarginaali

Vakuutustekninen vastuovelka – Henkivakuutus (ilman sairausvakuutusta sekä indeksi- ja sijoitussidonnaisia sopimuksia)

Vakuutustekninen vastuovelka kokonaisuutena laskettuna

Paras estimaatti

Riskimarginaali

Vakuutustekninen vastuovelka – Indeksi- ja sijoitussidonnainen toiminta

Vakuutustekninen vastuovelka kokonaisuutena laskettuna

Paras estimaatti

Riskimarginaali

Ehdolliset velat

Muut varaukset kuin vakuutustekninen vastuovelka

Eläkevelvoitteet

Jälleenvakuuttajilta pidätetyt talletteet

Laskennalliset verovelat

Johdannaiset

Velat luottolaitoksille

Muut rahoitusvelat kuin velat luottolaitoksille

Vakuutusvelat ja velat vakuutusedustajille

Jälleenvakuutusvelat

Muut velat (ostovelat, ei vakuutuksiin liittyvät)

Etuoikeudeltaan huonommat velat

Omaan perusvarallisuuteen kuulumattomat etuoikeudeltaan huonommat velat

Omaan perusvarallisuuteen kuuluvat etuoikeudeltaan huonommat velat

Muut velat, joita ei ole esitetty muualla

Velat yhteensä**Varojen ja velkojen erotus**

	Solvenssi II -arvo C0010
R0510	1 087 746
R0520	847 710
R0530	0
R0540	699 368
R0550	148 341
R0560	240 036
R0570	0
R0580	198 616
R0590	41 420
R0600	2 731 090
R0610	530 300
R0620	0
R0630	510 557
R0640	19 743
R0650	2 200 791
R0660	0
R0670	2 098 470
R0680	102 321
R0690	2 754 907
R0700	0
R0710	2 721 556
R0720	33 351
R0740	0
R0750	2 384
R0760	0
R0770	1 314
R0780	538 508
R0790	600
R0800	-215
R0810	0
R0820	24 854
R0830	5 817
R0840	203 616
R0850	0
R0860	0
R0870	0
R0880	5
R0900	7 350 626
R1000	5 566 112

		Vakuutuslaji: henkivakuutusveloitteet						Henkijälleenvakuutusveloitteet		
		Sairaus- vakuutus	Ylijäämään oikeuttava vakuutus	Indeksi- ja sijoitus- sidonnainen vakuutus	Muu henki- vakuutus	Vahinko- vakuutus- sopimuksiin pohjautuvat ja sairaus- vakuutus- velvoitteisiin liittyvät annuiteetit	Vahinko- vakuutus- sopimuksiin pohjautuvat ja muihin kuin sairaus- vakuutus- velvoitteisiin liittyvät annuiteetit	Sairaus- vakuutus	Henki- vakuutuksen jälle- vakuutus	Yhteensä
		C0210	C0220	C0230	C0240	C0250	C0260	C0270	C0280	C0300
Vakuutusmaksutulo										
Brutto	R1410	40 327	134 723	157 718	0	0	0	0	0	332 768
Jälleenvakuuttajien osuus	R1420	853	2 849	0	0	0	0	0	0	3 702
Netto	R1500	39 474	131 874	157 718	0	0	0	0	0	329 066
Vakuutusmaksutuotot										
Brutto	R1510	40 327	134 723	157 718	0	0	0	0	0	332 768
Jälleenvakuuttajien osuus	R1520	853	2 849	0	0	0	0	0	0	3 702
Netto	R1600	39 474	131 874	157 718	0	0	0	0	0	329 066
Korvauskulut										
Brutto	R1610	22 615	165 507	160 663	0	4 577	-59 217	-106	-1 676	292 363
Jälleenvakuuttajien osuus	R1620	56	411	0	0	0	1 681	0	-87	2 061
Netto	R1700	22 559	165 096	160 663	0	4 577	-60 897	-106	-1 590	290 302
Aiheutuneet kulut	R1900	5 275	47 830	12 950	0	6 454	7 363	0	0	79 872
Muut kulut	R2500									0
Kulut yhteensä	R2600									79 872
Takaisinnostojen määrä yhteensä	R2700	3 569	20 731	121 836	0	0	0	0	0	146 136

Pitkiin takuisiin sovellettavien menetelmien ja siirtymätoimenpiteiden vaikutus

		Pitkiin takuisiin sovellettavien menetelmien ja siirtymätoimenpiteiden määrä	Vakuutusteknisen vastuuvelan siirtymätoimenpiteen vaikutukset	Korkojen siirtymätoimenpiteiden vaikutukset	Volatiliteettikorjauksen nollauksen vaikutus	Vastaavuuskorjauksen nollauksen vaikutus
		C0010	C0030	C0050	C0070	C0090
Vakuutustekninen vastuuelka	R0010	6 573 744	141 325	0	33 154	0
Oma perusvarallisuus	R0020	3 769 533	0	0	-410	0
Vakavaraisuuspääomavaatimuksen täyttämiseksi hyväksyttävä oma varallisuus	R0050	3 912 812	0	0	-410	0
Vakavaraisuuspääomavaatimus	R0090	1 915 968	0	0	6 355	0

Oma perusvarallisuus ennen vähennyksiä

Tavanomainen osakepääoma (mukaan lukien yrityksen hallussa olevat omat osakkeet)
 Ei käytettävissä oleva vähennettävä maksettavaksi määrätty muttei vielä maksettu osakepääoma ryhmätasolla
 Omaan pääomaan liittyvä ylikurssirahasto
 Takuu- ja pohjarahasto, jäsenten maksuosuudet tai niitä vastaavat oman perusvarallisuuden erät keskinäisten ja niitä vastaavien yritysten osalta
 Etuoikeudeltaan huonommat jäsenten keskinäiset rahastot
 Ei käytettävissä olevat etuoikeudeltaan huonommat jäsenten keskinäiset rahastot, jotka on vähennettävä ryhmätasolla
 Ylijäämävarallisuus
 Ei käytettävissä oleva ylijäämävarallisuus, joka on vähennettävä ryhmätasolla
 Etuoikeudet osakkeet
 Ei käytettävissä olevat etuoikeudet osakkeet, jotka on vähennettävä ryhmätasolla
 Etuoikeutettuihin osakkeisiin liittyvä ylikurssirahasto
 Ei käytettävissä oleva etuoikeutettuihin osakkeisiin liittyvä ylikurssirahasto ryhmätasolla
 Täsmäytyserä
 Etuoikeudeltaan huonommat velat
 Ei käytettävissä olevat etuoikeudeltaan huonommat velat, jotka on vähennettävä ryhmätasolla
 Laskennallisten nettoverosaamisten määrä
 Niiden laskennallisten verosaamisten määrä, jotka eivät ole vähennettävissä ryhmätasolla
 Muut valvontaviranomaisen omaksi perusvarallisuudeksi hyväksymät erät, joita ei ole esitetty edellä
 Ei käytettävissä oleva oma varallisuus, joka liittyy muihin valvontaviranomaisen omaksi varallisuudeksi hyväksymiin eriiin
 Vähemmistöosuudet
 Ei käytettävissä olevat vähemmistöosuudet, jotka on vähennettävä ryhmätasolla

Tilinpäätöksen oma varallisuus, jota ei pitäisi esittää täsmäytyseränä ja joka ei täytä Solvenssi**II:n mukaisen oman varallisuuden luokitteluperusteita**

Tilinpäätöksen oma varallisuus, jota ei esitetä täsmäytyseränä ja joka ei täytä Solvenssi II:n mukaisen oman varallisuuden luokitteluperusteita

Vähennykset

Muihin rahoitusalan yrityksiin, mukaan lukien rahoitustoimintaa harjoittaviin sääntelemättömiin yrityksiin, olevien omistusyhteyksien vähennykset
 joista direktiivin 2009/138/EY 228 artiklan mukaisesti vähennetyt
 Sellaisten omistusyhteyksien vähennykset, joihin liittyvät tiedot puuttuvat (229 artikla)
 Vähentämis- ja yhdistämismenetelmällä sisällytettyjen omistusyhteyksien vähennykset käytettäessä menetelmien yhdistelmää
 Ei käytettävissä olevat oman varallisuuden erät yhteensä

Vähennykset yhteensä**Oma perusvarallisuus yhteensä vähennysten jälkeen****Oma lisävarallisuus**

Maksamaton tavanomainen osakepääoma, joka on maksettava vaadittaessa mutta jota ei ole vielä vaadittu maksettavaksi
 Maksamaton eikä vielä maksettavaksi vaadittu takuu- ja pohjarahasto, jäsenten maksuosuudet tai vastaavat oman perusvarallisuuden erät, jotka on maksettava vaadittaessa, keskinäisten tai niitä vastaavien yritysten osalta
 Maksamattomat etuoikeudet osakkeet, jotka on maksettava vaadittaessa mutta joita ei ole vielä vaadittu maksettaviksi
 Oikeudellisesti sitova sitoumus merkitä ja maksaa etuoikeudeltaan huonommat velat vaadittaessa
 Direktiivin 2009/138/EY 96 artiklan 2 kohdan nojalla annetut remburssit ja takuut
 Muut kuin direktiivin 2009/138/EY 96 artiklan 2 kohdan nojalla annetut remburssit ja takuut
 Jäseniltä direktiivin 2009/138/EY 96 artiklan 3 kohdan ensimmäisen alakohdan nojalla vaadittu lisämaksut
 Jäseniltä vaadittu lisämaksut – Muut kuin direktiivin 2009/138/EY 96 artiklan 3 kohdan ensimmäisessä alakohdassa tarkoitetut
 Ei käytettävissä oleva oma lisävarallisuus ryhmätasolla, joka on vähennettävä ryhmätasolla
 Muu oma lisävarallisuus

Oma lisävarallisuus yhteensä**Muiden rahoitusalojen oma varallisuus**

Luottolaitokset, sijoituspalveluyritykset, rahoituslaitokset, vaihtoehtoisten sijoitusrahastojen hoitajat, yhteissijoitusyritysten rahastoyhtiöt - yhteensä
 Ammatillisia lisäeläkejärjestelmiä tarjoavat laitokset
 Rahoitustoimintaa harjoittavat sääntelemättömät yritykset
 Muiden rahoitusalojen oma varallisuus yhteensä

	Yhteensä	Luokka 1 (T1) - käytettävissä rajoituksetta	Luokka 1 (T1) - käytettävissä rajoitetusti	Luokka 2 (T2)	Luokka 3 (T3)
	C0010	C0020	C0030	C0040	C0050
R0010	0	0	0	0	0
R0020	0	0	0	0	0
R0030	0	0	0	0	0
R0040	8 641	8 641	0	0	0
R0050	0	0	0	0	0
R0060	0	0	0	0	0
R0070	0	0	0	0	0
R0080	0	0	0	0	0
R0090	0	0	0	0	0
R0100	0	0	0	0	0
R0110	0	0	0	0	0
R0120	0	0	0	0	0
R0130	5 406 709	5 406 709	0	0	0
R0140	0	0	0	0	0
R0150	0	0	0	0	0
R0160	0	0	0	0	0
R0170	0	0	0	0	0
R0180	0	0	0	0	0
R0190	0	0	0	0	0
R0200	150 762	150 762	0	0	0
R0210	1 642 085	1 642 085	0	0	0
R0220	0	0	0	0	0
R0230	154 494	154 494	0	0	0
R0240	0	0	0	0	0
R0250	0	0	0	0	0
R0260	0	0	0	0	0
R0270	1 642 085	1 642 085	0	0	0
R0280	1 796 579	1 796 579	0	0	0
R0290	3 769 533	3 769 533	0	0	0
R0300	0	0	0	0	0
R0310	0	0	0	0	0
R0320	0	0	0	0	0
R0330	0	0	0	0	0
R0340	0	0	0	0	0
R0350	0	0	0	0	0
R0360	0	0	0	0	0
R0370	0	0	0	0	0
R0380	0	0	0	0	0
R0390	0	0	0	0	0
R0400	0	0	0	0	0
R0410	35 021	35 021	0	0	0
R0420	0	0	0	0	0
R0430	108 258	108 258	0	0	0
R0440	143 279	143 279	0	0	0

Oma varallisuus, kun käytetään vähentämisen- ja yhdistämismenetelmää sellaisenaan tai yhdistettynä menetelmään 1

Yhteenlaskettu oma varallisuus, kun käytetään vähentämisen- ja yhdistämismenetelmää ja menetelmien yhdistelmää

Yhteenlaskettu oma varallisuus, kun käytetään vähentämisen- ja yhdistämismenetelmää ja menetelmien yhdistelmää, ilman ryhmänsisäisiä liiketoimia

Ryhmän konsolidoidun SCR:n täyttämiseksi käytettävissä oleva oma varallisuus yhteensä (ilman muilta rahoitusaloilta ja vähentämisen- ja yhdistämismenetelmällä sisällytetyiltä yrityksiltä olevaa omaa varallisuutta)

Ryhmän konsolidoidun vähimmäis-SCR:n täyttämiseksi käytettävissä oleva oma varallisuus yhteensä

Ryhmän konsolidoidun SCR:n täyttämiseksi hyväksyttävä oma varallisuus yhteensä (ilman muilta rahoitusaloilta ja vähentämisen- ja yhdistämismenetelmän avulla sisällytetyiltä yrityksiltä olevaa omaa varallisuutta)

Ryhmän konsolidoidun vähimmäis-SCR:n täyttämiseksi hyväksyttävä oma varallisuus yhteensä

Ryhmän konsolidoitu vähimmäis-SCR

Hyväksyttävän oman varallisuuden ja ryhmän konsolidoidun vähimmäis-SCR:n suhdeluku

Ryhmän SCR:n täyttämiseksi hyväksyttävä oma varallisuus yhteensä (mukaan lukien muilta rahoitusaloilta ja vähentämisen- ja yhdistämismenetelmällä sisällytetyiltä yrityksiltä oleva oma varallisuus)

Ryhmän kokonais-SCR

Hyväksyttävän oman varallisuuden ja ryhmän SCR:n suhdeluku, mukaan lukien muut rahoitusalat ja vähentämisen- ja yhdistämismenetelmällä sisällytetyt yritykset

Täsmäytyserä

Varojen ja velkojen erotus

Omat osakkeet (suorassa ja välillisessä omistuksessa olevat)

Odotettavissa olevat osingot, voitonjaot ja maksut

Muut oman perusvarallisuuden erät

Vastaavuuskorjauskantojen ja erillään pidettävien rahastojen rajoitetusti käytettävissä olevasta oman varallisuuden eristä johtuvat korjaukset

Muu ei käytettävissä oleva oma varallisuus

Täsmäytyserä

Odotettavissa olevat voitot

Tuleviin vakuutusmaksuihin sisältyvät odotettavissa olevat voitot (EPIFP) – Henkivakuutus

Tuleviin vakuutusmaksuihin sisältyvät odotettavissa olevat voitot (EPIFP) – Vahinkovakuutus

Tuleviin vakuutusmaksuihin sisältyvät odotettavissa olevat voitot (EPIFP) yhteensä

	Yhteensä	Luokka 1 (T1) - käytettävissä rajoituksetta	Luokka 1 (T1) - käytettävissä rajoitetusti	Luokka 2 (T2)	Luokka 3 (T3)
	C0010	C0020	C0030	C0040	C0050
R0450	0	0	0	0	0
R0460	0	0	0	0	0
R0520	3 769 533	3 769 533	0	0	0
R0530	3 769 533	3 769 533	0	0	
R0560	3 769 533	3 769 533	0	0	0
R0570	3 769 533	3 769 533	0	0	
R0610	477 018				
R0650	790 %				
R0660	3 912 812	3 912 812	0	0	0
R0680	1 915 968				
R0690	204 %				

	C0060
R0700	5 566 112
R0710	0
R0720	0
R0730	159 403
R0740	0
R0750	0
R0760	5 406 709
R0770	295 547
R0780	53 526
R0790	349 073

LähiTapiola-ryhmä

S.25.01.22

Vakavaraisuuspääomavaatimus (SCR) – Standardikaavaa käyttävät ryhmät

Perus- SCR

Markkinariski
Vastapuoliriski
Henkivakuutusriski
Sairausvakuutusriski
Vahinkovakuutusriski
Hajautus
Aineettomien hyödykkeiden riski

Perus- SCR

	Brutto-SCR	Yrityskohtaiset parametrit	Yksinker-taistukset
	C0110	C0090	C0120
R0010	1 849 857		
R0020	64 283		
R0030	245 901	ei mitään	
R0040	148 714	ei mitään	
R0050	288 450	ei mitään	
R0060	-515 705		
R0070	0		
R0100	2 081 501		

Vakavaraisuuspääomavaatimuksen (SCR) laskenta

Operatiivinen riski
Vakuutustekniseen vastuuelkaan liittyvä tappioiden vaimennusvaikutus
Laskennallisiin veroihin liittyvä tappioiden vaimennusvaikutus

Direktiivin 2003/41/EY 4 artiklan mukaisesti harjoitettavan liiketoiminnan pääomavaatimus

Delegoidun asetuksen (EU) 2015/35 336 artiklan a alakohdan mukaisesti laskettu vakavaraisuuspääomavaatimus, ilman pääomavaatimuksen korotusta

Jo tehdyt pääomavaatimuksen korotukset

joista jo tehdyt pääomavaatimuksen korotukset - 37 artiklan 1 kohdan tyyppi a

joista jo tehdyt pääomavaatimuksen korotukset - 37 artiklan 1 kohdan tyyppi b

joista jo tehdyt pääomavaatimuksen korotukset - 37 artiklan 1 kohdan tyyppi c

joista jo tehdyt pääomavaatimuksen korotukset - 37 artiklan 1 kohdan tyyppi d

Ryhmän konsolidoitu SCR

SCR:ää koskevat muut tiedot

Duraatiopohjainen osakeriski - alariskiosion pääomavaatimus
Jäljellä olevan osan nimellisten SCR:ien kokonaismäärä
Erillään pidettäviä rahastoja nimellisten SCR:ien kokonaismäärä
Vastaavuuskorjauksantojen nimellisten SCR:ien kokonaismäärä
Erillään pidettävien rahastojen nimellisten SCR:ien yhdistämisestä johtuvat hajautusvaikutukset 304 artiklaa varten
Ryhmän konsolidoitu vähimmäis-SCR

Muita yhteisöjä koskevat tiedot

Muiden finanssialojen pääomavaatimus (muiden kuin vakuutusalan pääomavaatimukset)
Muiden finanssialojen pääomavaatimus (muiden kuin vakuutusalan pääomavaatimukset)
- Luottolaitokset, sijoituspalveluyritykset, rahoituslaitokset, vaihtoehtoisten sijoitusrahastojen hoitajat, yhteissijoitusyritysten rahastoyhtiöt
Muiden finanssialojen pääomavaatimus (muiden kuin vakuutusalan pääomavaatimukset)
- Ammatillisia lisäeläkkeitä tarjoavat laitokset

Muiden finanssialojen pääomavaatimus (muiden kuin vakuutusalan pääomavaatimukset) - Rahoitustoimintaa harjoittavien sääntelemättömien yritysten pääomavaatimukset

Määräysvallattomien omistusyhteyksien pääomavaatimus
Edellä luettelemattomien yritysten pääomavaatimus
Yhteistä sijoitustoimintaa harjoittavien yritysten tai rahastomuotoisten sijoitusten pääomavaatimus

Kokonais-SCR

Vähentämis- ja yhdistämismenetelmällä sisällytettyjen yritysten SCR
Ryhmän kokonais-SCR

	C0100
R0130	55 846
R0140	-66 829
R0150	-382 852
R0160	
R0200	1 687 666
R0210	0
R0211	
R0212	
R0213	
R0214	
R0220	1 687 666
R0400	
R0410	
R0420	
R0430	
R0440	
R0470	476 774
R0500	211 007
R0510	11 537
R0520	0
R0530	199 470
R0540	0
R0550	17 295
R0555	
R0560	
R0570	1 915 968

Ryhmään kuuluvat yritykset

Maa	Yrityksen tunnistekoodi	Yrityksen tunnistekoodin tyyppi	Yrityksen virallinen nimi	Yrityksen toimiala	Oikeudellinen muoto	Luokka (keskinäinen / muu kuin keskinäinen)	Valvontaviranomainen	Vaikutusvaltaa koskevat kriteerit						Ryhmävalvonnan soveltamisalaan		Ryhmän vakavaraisuuden laskentamenetelmä
								% osakepääomasta	Konsolidoidun tilinpäätöksen laadinnassa käytetty %-osuus	%ääni-oikeuksista	Muut kriteerit	Vaikutusvallan taso	Ryhmän vakavaraisuuden laskennassa käytetty suhteellinen osuus	Kyllä/Ei	Päätöksen päivämäärä, jos sovelletaan 214 artiklaa	Käytetty menetelmä ja menetelmää 1 käytettäessä yrityksen käsittely
C0010	C0020	C0030	C0040	C0050	C0060	C0070	C0080	C0180	C0190	C0200	C0210	C0220	C0230	C0240	C0250	C0260
FI	LEI/743700CYELIITVDWUZ26	LEI	LähiTapiola Keskinäinen Vakuutusyhtiö	Vahinkovakuutusyrittäjä	Keskinäinen vakuutusyhtiö	Keskinäinen	Finanssivalvonta					Määräävä		Sisällytetty soveltamisalaan		Menetelmä 1: täysi konsolidointi
FI	LEI/7437009MZQJZV9CNZC22	LEI	LähiTapiola Keskinäinen Henkivakuutusyhtiö	Henkivakuutusyrittäjä	Keskinäinen vakuutusyhtiö	Keskinäinen	Finanssivalvonta	100,0 %	100,0 %	100,0 %		Määräävä	100,0 %	Sisällytetty soveltamisalaan		Menetelmä 1: täysi konsolidointi
FI	LEI/743700M7L81L9AU27N50	LEI	LähiTapiola Kaakkois-Suomi Keskinäinen Vakuutusyhtiö	Vahinkovakuutusyrittäjä	Keskinäinen vakuutusyhtiö	Keskinäinen	Finanssivalvonta	100,0 %	100,0 %	100,0 %		Määräävä	100,0 %	Sisällytetty soveltamisalaan		Menetelmä 1: täysi konsolidointi
FI	LEI/743700A80ETKKVIVM442	LEI	LähiTapiola Savo-Karjala Keskinäinen Vakuutusyhtiö	Vahinkovakuutusyrittäjä	Keskinäinen vakuutusyhtiö	Keskinäinen	Finanssivalvonta	100,0 %	100,0 %	100,0 %		Määräävä	100,0 %	Sisällytetty soveltamisalaan		Menetelmä 1: täysi konsolidointi
FI	LEI/743700XNF6X8S2OJS85	LEI	LähiTapiola Loimi-Häme Keskinäinen Vakuutusyhtiö	Vahinkovakuutusyrittäjä	Keskinäinen vakuutusyhtiö	Keskinäinen	Finanssivalvonta	100,0 %	100,0 %	100,0 %		Määräävä	100,0 %	Sisällytetty soveltamisalaan		Menetelmä 1: täysi konsolidointi
FI	LEI/743700TFMHWR2FRNE02	LEI	LähiTapiola Etelä-Pohjanmaa Keskinäinen Vakuutusyhtiö	Vahinkovakuutusyrittäjä	Keskinäinen vakuutusyhtiö	Keskinäinen	Finanssivalvonta	100,0 %	100,0 %	100,0 %		Määräävä	100,0 %	Sisällytetty soveltamisalaan		Menetelmä 1: täysi konsolidointi
FI	LEI/743700LU203VY69R1M02	LEI	LähiTapiola Pääkaupunkiseutu Keskinäinen Vakuutusyhtiö	Vahinkovakuutusyrittäjä	Keskinäinen vakuutusyhtiö	Keskinäinen	Finanssivalvonta	100,0 %	100,0 %	100,0 %		Määräävä	100,0 %	Sisällytetty soveltamisalaan		Menetelmä 1: täysi konsolidointi
FI	LEI/743700J53V6YQNVMLL54	LEI	LähiTapiola Länsi-Suomi Keskinäinen Vakuutusyhtiö	Vahinkovakuutusyrittäjä	Keskinäinen vakuutusyhtiö	Keskinäinen	Finanssivalvonta	100,0 %	100,0 %	100,0 %		Määräävä	100,0 %	Sisällytetty soveltamisalaan		Menetelmä 1: täysi konsolidointi
FI	LEI/74370037R43LL9EJDP62	LEI	LähiTapiola Varsinais-Suomi Keskinäinen Vakuutusyhtiö	Vahinkovakuutusyrittäjä	Keskinäinen vakuutusyhtiö	Keskinäinen	Finanssivalvonta	100,0 %	100,0 %	100,0 %		Määräävä	100,0 %	Sisällytetty soveltamisalaan		Menetelmä 1: täysi konsolidointi
FI	LEI/743700PG1HA3AXLMPY76	LEI	LähiTapiola Pohjoinen Keskinäinen Vakuutusyhtiö	Vahinkovakuutusyrittäjä	Keskinäinen vakuutusyhtiö	Keskinäinen	Finanssivalvonta	100,0 %	100,0 %	100,0 %		Määräävä	100,0 %	Sisällytetty soveltamisalaan		Menetelmä 1: täysi konsolidointi
FI	LEI/743700QYQLCYOC3SYM20	LEI	LähiTapiola Lappi Keskinäinen Vakuutusyhtiö	Vahinkovakuutusyrittäjä	Keskinäinen vakuutusyhtiö	Keskinäinen	Finanssivalvonta	100,0 %	100,0 %	100,0 %		Määräävä	100,0 %	Sisällytetty soveltamisalaan		Menetelmä 1: täysi konsolidointi
FI	LEI/743700V0RL1FK9EMMP92	LEI	LähiTapiola Etelä Keskinäinen Vakuutusyhtiö	Vahinkovakuutusyrittäjä	Keskinäinen vakuutusyhtiö	Keskinäinen	Finanssivalvonta	100,0 %	100,0 %	100,0 %		Määräävä	100,0 %	Sisällytetty soveltamisalaan		Menetelmä 1: täysi konsolidointi
FI	LEI/743700YRZ7K0BP5POT23	LEI	LähiTapiola Keski-Suomi Keskinäinen Vakuutusyhtiö	Vahinkovakuutusyrittäjä	Keskinäinen vakuutusyhtiö	Keskinäinen	Finanssivalvonta	100,0 %	100,0 %	100,0 %		Määräävä	100,0 %	Sisällytetty soveltamisalaan		Menetelmä 1: täysi konsolidointi
FI	LEI/743700Q28VNGSXBBMC79	LEI	LähiTapiola Kainuu-Koillismaa Keskinäinen Vakuutusyhtiö	Vahinkovakuutusyrittäjä	Keskinäinen vakuutusyhtiö	Keskinäinen	Finanssivalvonta	100,0 %	100,0 %	100,0 %		Määräävä	100,0 %	Sisällytetty soveltamisalaan		Menetelmä 1: täysi konsolidointi
FI	LEI/743700IYZYKORZE95W29	LEI	LähiTapiola Pirkanmaa Keskinäinen Vakuutusyhtiö	Vahinkovakuutusyrittäjä	Keskinäinen vakuutusyhtiö	Keskinäinen	Finanssivalvonta	100,0 %	100,0 %	100,0 %		Määräävä	100,0 %	Sisällytetty soveltamisalaan		Menetelmä 1: täysi konsolidointi
FI	LEI/743700K77GCWC6ZU9H96	LEI	LähiTapiola Uusimaa Keskinäinen Vakuutusyhtiö	Vahinkovakuutusyrittäjä	Keskinäinen vakuutusyhtiö	Keskinäinen	Finanssivalvonta	100,0 %	100,0 %	100,0 %		Määräävä	100,0 %	Sisällytetty soveltamisalaan		Menetelmä 1: täysi konsolidointi
FI	LEI/743700Q1T1YPE8JL1W21	LEI	LähiTapiola Vellamo Keskinäinen Vakuutusyhtiö	Vahinkovakuutusyrittäjä	Keskinäinen vakuutusyhtiö	Keskinäinen	Finanssivalvonta	100,0 %	100,0 %	100,0 %		Määräävä	100,0 %	Sisällytetty soveltamisalaan		Menetelmä 1: täysi konsolidointi
FI	LEI/74370011VLA7IR8Y9265	LEI	LokalTapiola Sydysten Ömsesidigt Försäkringsbolag	Vahinkovakuutusyrittäjä	Keskinäinen vakuutusyhtiö	Keskinäinen	Finanssivalvonta	100,0 %	100,0 %	100,0 %		Määräävä	100,0 %	Sisällytetty soveltamisalaan		Menetelmä 1: täysi konsolidointi
FI	LEI/743700MQAR0VFNAT4PM24	LEI	LähiTapiola Pohjanmaa Keskinäinen Vakuutusyhtiö	Vahinkovakuutusyrittäjä	Keskinäinen vakuutusyhtiö	Keskinäinen	Finanssivalvonta	100,0 %	100,0 %	100,0 %		Määräävä	100,0 %	Sisällytetty soveltamisalaan		Menetelmä 1: täysi konsolidointi
FI	LEI/743700WAGCQSH19SXHG62	LEI	LähiTapiola Itä Keskinäinen Vakuutusyhtiö	Vahinkovakuutusyrittäjä	Keskinäinen vakuutusyhtiö	Keskinäinen	Finanssivalvonta	100,0 %	100,0 %	100,0 %		Määräävä	100,0 %	Sisällytetty soveltamisalaan		Menetelmä 1: täysi konsolidointi
FI	LEI/743700YGRMUV6DLOR84	LEI	LähiTapiola Savo Keskinäinen Vakuutusyhtiö	Vahinkovakuutusyrittäjä	Keskinäinen vakuutusyhtiö	Keskinäinen	Finanssivalvonta	100,0 %	100,0 %	100,0 %		Määräävä	100,0 %	Sisällytetty soveltamisalaan		Menetelmä 1: täysi konsolidointi
FI	LEI/7437005730K4VWWANF03	LEI	Keskinäinen Vakuutusyhtiö Turva	Vahinkovakuutusyrittäjä	Keskinäinen vakuutusyhtiö	Keskinäinen	Finanssivalvonta	78,8 %		78,8 %		Määräävä		Sisällytetty soveltamisalaan	01/01/2016	Ei sisälly direktiivin 2009/138/EY 229 artiklassa määritellyyn ryhmävalvonnan soveltamisalaan
FI	LEI/743700CBL1VDCDARTF27	LEI	Suomen Vahinkovakuutus Oy	Vahinkovakuutusyrittäjä	Osakeyhtiö	Muu kuin keskinäinen	Finanssivalvonta	70,0 %	70,0 %	70,0 %		Määräävä	70,0 %	Sisällytetty soveltamisalaan		Menetelmä 1: täysi konsolidointi
FI	LEI/7437003OW5SVDUKJKQ34	LEI	LähiTapiola Varainhoito Oy	Luottolaitos, sijoituspalveluyritys ja rahoituslaitos	Osakeyhtiö	Muu kuin keskinäinen	Finanssivalvonta	100,0 %	100,0 %	100,0 %		Määräävä	100,0 %	Sisällytetty soveltamisalaan		Menetelmä 1: alakohtaiset säännöt
FI	SC/2074151-9	Erityinen koodi	LähiTapiola Kiinteistövarainhoito Oy	Oheispalveluyritys	Osakeyhtiö	Muu kuin keskinäinen		100,0 %	100,0 %	100,0 %		Määräävä	100,0 %	Sisällytetty soveltamisalaan		Menetelmä 1: täysi konsolidointi

Maa	Yrityksen tunnistekoodi	Yrityksen tunnistekoodin tyyppi	Yrityksen virallinen nimi	Yrityksen toimiala	Oikeudellinen muoto	Luokka (keskinäinen / muu kuin keskinäinen)	Valvontaviranomainen	Vaikutusvaltaa koskevat kriteerit						Ryhmävalvonnan soveltamisalaan		Ryhmän vakavaraisuuden laskentamenetelmä
								% osakepääomasta	Konsolidoidun tilinpäätöksen laadinnassa käytetty %-osuus	% äänioikeuksista	Muut kriteerit	Vaikutusvallan taso	Ryhmän vakavaraisuuden laskennassa käytetty suhteellinen osuus	Kyllä/Ei	Päätöksen päivämäärä, jos sovelletaan 214 artiklaa	Käytetty menetelmä ja menetelmää 1 käytettäessä yrityksen käsittely
C0010	C0020	C0030	C0040	C0050	C0060	C0070	C0080	C0180	C0190	C0200	C0210	C0220	C0230	C0240	C0250	C0260
FI	LEI/743700AYW1CSNEQ95706	LEI	LähiTapiola Vaihtoehtorahastot Oy	Vaihtoehtoisen sijoitusrahaston hoitaja	Osakeyhtiö	Muu kuin keskinäinen	Finanssivalvonta	100,0 %	100,0 %	100,0 %		Määräävä	100,0 %	Sisällytetty soveltamisalaan		Menetelmä 1: alakohtaiset säännöt
FI	LEI/743700115RCFBL57YS44	LEI	Seligson & Co Oyj	Yhteissijoitusyrityksen rahastoyhtiö	Osakeyhtiö	Muu kuin keskinäinen	Finanssivalvonta	100,0 %	100,0 %	100,0 %		Määräävä	100,0 %	Sisällytetty soveltamisalaan		Menetelmä 1: alakohtaiset säännöt
FI	SC/0106793-6	Erityinen koodi	Aura-Karelia Oy	Oheispalveluyritys	Osakeyhtiö	Muu kuin keskinäinen		100,0 %	100,0 %	100,0 %		Määräävä	100,0 %	Sisällytetty soveltamisalaan		Menetelmä 1: täysi konsolidointi
FI	SC/0115104-6	Erityinen koodi	Tietotyö Oy	Oheispalveluyritys	Osakeyhtiö	Muu kuin keskinäinen		100,0 %	100,0 %	100,0 %		Määräävä	100,0 %	Sisällytetty soveltamisalaan		Menetelmä 1: täysi konsolidointi
FI	SC/0869790-6	Erityinen koodi	LähiTapiola Palvelut Oy	Oheispalveluyritys	Osakeyhtiö	Muu kuin keskinäinen		100,0 %	100,0 %	100,0 %		Määräävä	100,0 %	Sisällytetty soveltamisalaan		Menetelmä 1: täysi konsolidointi
FI	SC/2580624-6	Erityinen koodi	LähiTapiola Pääomasijoitus GP Oy	Oheispalveluyritys	Osakeyhtiö	Muu kuin keskinäinen		100,0 %	100,0 %	100,0 %		Määräävä	100,0 %	Sisällytetty soveltamisalaan		Menetelmä 1: täysi konsolidointi
FI	SC/0106380-4	Erityinen koodi	Tieto-Tapiola Oy	Oheispalveluyritys	Osakeyhtiö	Muu kuin keskinäinen		100,0 %	100,0 %	100,0 %		Määräävä	100,0 %	Sisällytetty soveltamisalaan		Menetelmä 1: täysi konsolidointi
FI	SC/2707295-2	Erityinen koodi	LähiTapiola Pääomasijoitus I Ky	Oheispalveluyritys	Osakeyhtiö	Muu kuin keskinäinen		87,6 %	87,6 %	87,6 %		Määräävä	87,6 %	Sisällytetty soveltamisalaan		Menetelmä 1: täysi konsolidointi
FI	SC/2696391-3	Erityinen koodi	LÄHITAPIOLA TONTIT GP I OY	Oheispalveluyritys	Osakeyhtiö	Muu kuin keskinäinen		97,6 %	97,6 %	97,6 %		Määräävä	97,6 %	Sisällytetty soveltamisalaan		Menetelmä 1: täysi konsolidointi
FI	SC/1607499-5	Erityinen koodi	LT Yritysrahoitus I GP OY	Oheispalveluyritys	Osakeyhtiö	Muu kuin keskinäinen		100,0 %	100,0 %	100,0 %		Määräävä	100,0 %	Sisällytetty soveltamisalaan		Menetelmä 1: täysi konsolidointi
FI	SC/2696892-5	Erityinen koodi	LÄHITAPIOLA TONTIT I KY	Oheispalveluyritys	Osakeyhtiö	Muu kuin keskinäinen		80,0 %	80,0 %	80,0 %		Määräävä	80,0 %	Sisällytetty soveltamisalaan		Menetelmä 1: täysi konsolidointi
FI	LEI/743700Y4A74GKQGLZR59	LEI	LT Yritysrahoitus I KY	Oheispalveluyritys	Osakeyhtiö	Muu kuin keskinäinen		100,0 %	100,0 %	100,0 %		Määräävä	100,0 %	Sisällytetty soveltamisalaan		Menetelmä 1: täysi konsolidointi
FI	SC/2684172-1	Erityinen koodi	As Oy Jyväskylän Mannisenrinne 6-8	Oheispalveluyritys	Osakeyhtiö	Muu kuin keskinäinen		100,0 %	100,0 %	100,0 %		Määräävä	100,0 %	Sisällytetty soveltamisalaan		Menetelmä 1: täysi konsolidointi
FI	SC/1619582-6	Erityinen koodi	Asunto Oy Espoon Zanseninkuja	Oheispalveluyritys	Osakeyhtiö	Muu kuin keskinäinen		100,0 %	100,0 %	100,0 %		Määräävä	100,0 %	Sisällytetty soveltamisalaan		Menetelmä 1: täysi konsolidointi
FI	SC/0583653-6	Erityinen koodi	Vakuutusneuvonta Aura Oy	Oheispalveluyritys	Osakeyhtiö	Muu kuin keskinäinen		66,7 %	66,7 %	66,7 %		Määräävä	66,7 %	Sisällytetty soveltamisalaan		Menetelmä 1: täysi konsolidointi
FI	SC/0774349-9	Erityinen koodi	Asunto Oy Espoon Piispankivi	Oheispalveluyritys	Osakeyhtiö	Muu kuin keskinäinen		100,0 %	100,0 %	100,0 %		Määräävä	100,0 %	Sisällytetty soveltamisalaan		Menetelmä 1: täysi konsolidointi
FI	SC/0584223-1	Erityinen koodi	Vakuutusneuvonta Pohja Oy	Oheispalveluyritys	Osakeyhtiö	Muu kuin keskinäinen		66,7 %	66,7 %	66,7 %		Määräävä	66,7 %	Sisällytetty soveltamisalaan		Menetelmä 1: täysi konsolidointi
FI	SC/0774373-9	Erityinen koodi	Kiinteistö Oy Lintutörmä	Oheispalveluyritys	Osakeyhtiö	Muu kuin keskinäinen		100,0 %	100,0 %	100,0 %		Määräävä	100,0 %	Sisällytetty soveltamisalaan		Menetelmä 1: täysi konsolidointi
FI	SC/2074155-1	Erityinen koodi	Palokärki Oy	Oheispalveluyritys	Osakeyhtiö	Muu kuin keskinäinen		100,0 %	100,0 %	100,0 %		Määräävä	100,0 %	Sisällytetty soveltamisalaan		Menetelmä 1: täysi konsolidointi
FI	SC/1513915-2	Erityinen koodi	Asunto Oy Vantaan Kiulukuja	Oheispalveluyritys	Osakeyhtiö	Muu kuin keskinäinen		100,0 %	100,0 %	100,0 %		Määräävä	100,0 %	Sisällytetty soveltamisalaan		Menetelmä 1: täysi konsolidointi
FI	SC/2225731-7	Erityinen koodi	Pohjantikka Oy	Oheispalveluyritys	Osakeyhtiö	Muu kuin keskinäinen		100,0 %	100,0 %	100,0 %		Määräävä	100,0 %	Sisällytetty soveltamisalaan		Menetelmä 1: täysi konsolidointi
FI	SC/2268546-9	Erityinen koodi	Pohjantikka 2 Oy	Oheispalveluyritys	Osakeyhtiö	Muu kuin keskinäinen		100,0 %	100,0 %	100,0 %		Määräävä	100,0 %	Sisällytetty soveltamisalaan		Menetelmä 1: täysi konsolidointi
FI	SC/2448566-3	Erityinen koodi	Tuulitikka Oy	Oheispalveluyritys	Osakeyhtiö	Muu kuin keskinäinen		100,0 %	100,0 %	100,0 %		Määräävä	100,0 %	Sisällytetty soveltamisalaan		Menetelmä 1: täysi konsolidointi
FI	SC/0252244-3	Erityinen koodi	Kiinteistö Oy Bulevardi 28	Oheispalveluyritys	Osakeyhtiö	Muu kuin keskinäinen		100,0 %	100,0 %	100,0 %		Määräävä	100,0 %	Sisällytetty soveltamisalaan		Menetelmä 1: täysi konsolidointi
FI	SC/2517274-9	Erityinen koodi	LähiTapiola GP PK2 Oy	Oheispalveluyritys	Osakeyhtiö	Muu kuin keskinäinen		100,0 %	100,0 %	100,0 %		Määräävä	100,0 %	Sisällytetty soveltamisalaan		Menetelmä 1: täysi konsolidointi
FI	SC/0117195-2	Erityinen koodi	Kiinteistö Oy Adoxa	Oheispalveluyritys	Osakeyhtiö	Muu kuin keskinäinen		100,0 %	100,0 %	100,0 %		Määräävä	100,0 %	Sisällytetty soveltamisalaan		Menetelmä 1: täysi konsolidointi
FI	SC/2531173-7	Erityinen koodi	LähiTapiola GP Prime Oy	Oheispalveluyritys	Osakeyhtiö	Muu kuin keskinäinen		100,0 %	100,0 %	100,0 %		Määräävä	100,0 %	Sisällytetty soveltamisalaan		Menetelmä 1: täysi konsolidointi

Maa	Yrityksen tunnistekoodi	Yrityksen tunnistekoodin tyyppi	Yrityksen virallinen nimi	Yrityksen toimiala	Oikeudellinen muoto	Luokka (keskinäinen / muu kuin keskinäinen)	Valvontaviranomainen	Vaikutusvaltaa koskevat kriteerit						Ryhmävalvonnan soveltamisalaan		Ryhmän vakavaraisuuden laskentamenetelmä
								% osakepääomasta	Konsolidoidun tilinpäätöksen laadinnassa käytetty %-osuus	% äänioikeuksista	Muut kriteerit	Vaikutusvallan taso	Ryhmän vakavaraisuuden laskennassa käytetty suhteellinen osuus	Kyllä/Ei	Päätöksen päivämäärä, jos sovelletaan 214 artiklaa	Käytetty menetelmä ja menetelmää 1 käytettäessä yrityksen käsittely
C0010	C0020	C0030	C0040	C0050	C0060	C0070	C0080	C0180	C0190	C0200	C0210	C0220	C0230	C0240	C0250	C0260
FI	SC/2543911-6	Erityinen koodi	Promote Tapiola Oy	Oheispalveluyritys	Osakeyhtiö	Muu kuin keskinäinen		100,0 %	100,0 %	100,0 %		Määräävä	100,0 %	Sisällytetty soveltamisalaan		Menetelmä 1: täysi konsolidointi
FI	SC/2131862-4	Erityinen koodi	Asunto Oy Helsingin Ajomies	Oheispalveluyritys	Osakeyhtiö	Muu kuin keskinäinen		100,0 %	100,0 %	100,0 %		Määräävä	100,0 %	Sisällytetty soveltamisalaan		Menetelmä 1: täysi konsolidointi
FI	SC/0117417-6	Erityinen koodi	Kiinteistö Oy Auralax	Oheispalveluyritys	Osakeyhtiö	Muu kuin keskinäinen		100,0 %	100,0 %	100,0 %		Määräävä	100,0 %	Sisällytetty soveltamisalaan		Menetelmä 1: täysi konsolidointi
FI	SC/2650121-7	Erityinen koodi	LähiTapiola AsuntoSuomi Oy	Oheispalveluyritys	Osakeyhtiö	Muu kuin keskinäinen		100,0 %	100,0 %	100,0 %		Määräävä	100,0 %	Sisällytetty soveltamisalaan		Menetelmä 1: täysi konsolidointi
FI	SC/0532648-0	Erityinen koodi	Tavaratalo L. Kela Oy	Oheispalveluyritys	Osakeyhtiö	Muu kuin keskinäinen		100,0 %	100,0 %	100,0 %		Määräävä	100,0 %	Sisällytetty soveltamisalaan		Menetelmä 1: täysi konsolidointi
FI	SC/0118560-9	Erityinen koodi	Oy Kaisaniemenkatu 1	Oheispalveluyritys	Osakeyhtiö	Muu kuin keskinäinen		100,0 %	100,0 %	100,0 %		Määräävä	100,0 %	Sisällytetty soveltamisalaan		Menetelmä 1: täysi konsolidointi
FI	SC/1649439-1	Erityinen koodi	AS OY ESPOON VALKEAKUULAS	Oheispalveluyritys	Osakeyhtiö	Muu kuin keskinäinen		100,0 %	100,0 %	100,0 %		Määräävä	100,0 %	Sisällytetty soveltamisalaan		Menetelmä 1: täysi konsolidointi
FI	SC/1729441-2	Erityinen koodi	Ki Oy Lappeenrannan Myllymäki2	Oheispalveluyritys	Osakeyhtiö	Muu kuin keskinäinen		100,0 %	100,0 %	100,0 %		Määräävä	100,0 %	Sisällytetty soveltamisalaan		Menetelmä 1: täysi konsolidointi
FI	SC/1965332-7	Erityinen koodi	Ki Oy Lahden Vapaudenkatu 13	Oheispalveluyritys	Osakeyhtiö	Muu kuin keskinäinen		100,0 %	100,0 %	100,0 %		Määräävä	100,0 %	Sisällytetty soveltamisalaan		Menetelmä 1: täysi konsolidointi
FI	SC/2078724-2	Erityinen koodi	Ki Oy Vaasan Lemmenpolku 1	Oheispalveluyritys	Osakeyhtiö	Muu kuin keskinäinen		100,0 %	100,0 %	100,0 %		Määräävä	100,0 %	Sisällytetty soveltamisalaan		Menetelmä 1: täysi konsolidointi
FI	SC/2141711-2	Erityinen koodi	Ki Oy Vantaan Tuupakantie 32	Oheispalveluyritys	Osakeyhtiö	Muu kuin keskinäinen		100,0 %	100,0 %	100,0 %		Määräävä	100,0 %	Sisällytetty soveltamisalaan		Menetelmä 1: täysi konsolidointi
FI	SC/0834723-6	Erityinen koodi	Ki Oy Eurocity	Oheispalveluyritys	Osakeyhtiö	Muu kuin keskinäinen		100,0 %	100,0 %	100,0 %		Määräävä	100,0 %	Sisällytetty soveltamisalaan		Menetelmä 1: täysi konsolidointi
FI	SC/2566001-3	Erityinen koodi	Ki Oy Vantaan Sähkötie 3	Oheispalveluyritys	Osakeyhtiö	Muu kuin keskinäinen		100,0 %	100,0 %	100,0 %		Määräävä	100,0 %	Sisällytetty soveltamisalaan		Menetelmä 1: täysi konsolidointi
FI	SC/2566004-8	Erityinen koodi	Ki Oy Vantaan Sähkötie 5	Oheispalveluyritys	Osakeyhtiö	Muu kuin keskinäinen		100,0 %	100,0 %	100,0 %		Määräävä	100,0 %	Sisällytetty soveltamisalaan		Menetelmä 1: täysi konsolidointi
FI	SC/0119639-1	Erityinen koodi	Oy Lautatarhankatu 10	Oheispalveluyritys	Osakeyhtiö	Muu kuin keskinäinen		100,0 %	100,0 %	100,0 %		Määräävä	100,0 %	Sisällytetty soveltamisalaan		Menetelmä 1: täysi konsolidointi
FI	SC/2523834-9	Erityinen koodi	LTC-Otso Oy	Oheispalveluyritys	Osakeyhtiö	Muu kuin keskinäinen		54,0 %		54,0 %		Määräävä	100,0 %	Sisällytetty soveltamisalaan		Menetelmä 1: täysi konsolidointi
FI	SC/0477944-5	Erityinen koodi	Kiinteistö Oy Järvennuotta	Oheispalveluyritys	Osakeyhtiö	Muu kuin keskinäinen		100,0 %	100,0 %	100,0 %		Määräävä	100,0 %	Sisällytetty soveltamisalaan		Menetelmä 1: täysi konsolidointi
FI	SC/0226157-0	Erityinen koodi	Kauppakeskus Seppä Oy	Oheispalveluyritys	Osakeyhtiö	Muu kuin keskinäinen		100,0 %	100,0 %	100,0 %		Määräävä	100,0 %	Sisällytetty soveltamisalaan		Menetelmä 1: täysi konsolidointi
FI	SC/0240015-5	Erityinen koodi	Oy Hamburger Börs Ab	Oheispalveluyritys	Osakeyhtiö	Muu kuin keskinäinen		100,0 %	100,0 %	100,0 %		Määräävä	100,0 %	Sisällytetty soveltamisalaan		Menetelmä 1: täysi konsolidointi
FI	SC/0733466-0	Erityinen koodi	Kiinteistö Oy Eteläespa 18	Oheispalveluyritys	Osakeyhtiö	Muu kuin keskinäinen		100,0 %	100,0 %	100,0 %		Määräävä	100,0 %	Sisällytetty soveltamisalaan		Menetelmä 1: täysi konsolidointi
FI	SC/1768802-4	Erityinen koodi	Kiinteistö Oy Fredrikinkatu 48	Oheispalveluyritys	Osakeyhtiö	Muu kuin keskinäinen		100,0 %	100,0 %	100,0 %		Määräävä	100,0 %	Sisällytetty soveltamisalaan		Menetelmä 1: täysi konsolidointi
FI	SC/1768809-1	Erityinen koodi	Kiinteistö Oy Mäkelänkatu 58	Oheispalveluyritys	Osakeyhtiö	Muu kuin keskinäinen		100,0 %	100,0 %	100,0 %		Määräävä	100,0 %	Sisällytetty soveltamisalaan		Menetelmä 1: täysi konsolidointi
FI	SC/1768814-7	Erityinen koodi	Kiinteistö Oy Tapiola Garden	Oheispalveluyritys	Osakeyhtiö	Muu kuin keskinäinen		100,0 %	100,0 %	100,0 %		Määräävä	100,0 %	Sisällytetty soveltamisalaan		Menetelmä 1: täysi konsolidointi
FI	SC/2287051-7	Erityinen koodi	Kiinteistö Oy Vantaankulma	Oheispalveluyritys	Osakeyhtiö	Muu kuin keskinäinen		100,0 %	100,0 %	100,0 %		Määräävä	100,0 %	Sisällytetty soveltamisalaan		Menetelmä 1: täysi konsolidointi
FI	SC/2287053-3	Erityinen koodi	Kiinteistö Oy Vantaanportti	Oheispalveluyritys	Osakeyhtiö	Muu kuin keskinäinen		100,0 %	100,0 %	100,0 %		Määräävä	100,0 %	Sisällytetty soveltamisalaan		Menetelmä 1: täysi konsolidointi
FI	SC/2287054-1	Erityinen koodi	Kiinteistö Oy Vantaanpää	Oheispalveluyritys	Osakeyhtiö	Muu kuin keskinäinen		100,0 %	100,0 %	100,0 %		Määräävä	100,0 %	Sisällytetty soveltamisalaan		Menetelmä 1: täysi konsolidointi
FI	SC/2477935-4	Erityinen koodi	Ki Oy Tapiolan Länsikulma	Oheispalveluyritys	Osakeyhtiö	Muu kuin keskinäinen		100,0 %	100,0 %	100,0 %		Määräävä	100,0 %	Sisällytetty soveltamisalaan		Menetelmä 1: täysi konsolidointi

Maa	Yrityksen tunnistekoodi	Yrityksen tunnistekoodin tyyppi	Yrityksen virallinen nimi	Yrityksen toimiala	Oikeudellinen muoto	Luokka (keskinäinen / muu kuin keskinäinen)	Valvontaviranomainen	Vaikutusvaltaa koskevat kriteerit						Ryhmävalvonnan soveltamisalaan		Ryhmän vakavaraisuuden laskentamenetelmä
								% osakepääomasta	Konsolidoidun tilinpäätöksen laadinnassa käytetty %-osuus	% äänioikeuksista	Muut kriteerit	Vaikutusvallan taso	Ryhmän vakavaraisuuden laskennassa käytetty suhteellinen osuus	Kyllä/Ei	Päätöksen päivämäärä, jos sovelletaan 214 artiklaa	Käytetty menetelmä ja menetelmää 1 käytettäessä yrityksen käsittely
C0010	C0020	C0030	C0040	C0050	C0060	C0070	C0080	C0180	C0190	C0200	C0210	C0220	C0230	C0240	C0250	C0260
FI	SC/0196441-8	Erityinen koodi	Ki Oy Panimokatu 4	Oheispalveluyritys	Osakeyhtiö	Muu kuin keskinäinen		100,0 %	100,0 %	100,0 %		Määräävä	100,0 %	Sisällytetty soveltamisalaan		Menetelmä 1: täysi konsolidointi
FI	SC/2658534-2	Erityinen koodi	As Oy Helsingin Radiokatu 17	Oheispalveluyritys	Osakeyhtiö	Muu kuin keskinäinen		100,0 %	100,0 %	100,0 %		Määräävä	100,0 %	Sisällytetty soveltamisalaan		Menetelmä 1: täysi konsolidointi
FI	SC/2660035-4	Erityinen koodi	Kiinteistö Oy Lahden Vuorikatu	Oheispalveluyritys	Osakeyhtiö	Muu kuin keskinäinen		100,0 %	100,0 %	100,0 %		Määräävä	100,0 %	Sisällytetty soveltamisalaan		Menetelmä 1: täysi konsolidointi
FI	SC/2660028-2	Erityinen koodi	Kiinteistö Oy Runskivuori	Oheispalveluyritys	Osakeyhtiö	Muu kuin keskinäinen		100,0 %	100,0 %	100,0 %		Määräävä	100,0 %	Sisällytetty soveltamisalaan		Menetelmä 1: täysi konsolidointi
FI	SC/2335976-1	Erityinen koodi	As Oy Espoon Pinova	Oheispalveluyritys	Osakeyhtiö	Muu kuin keskinäinen		100,0 %	100,0 %	100,0 %		Määräävä	100,0 %	Sisällytetty soveltamisalaan		Menetelmä 1: täysi konsolidointi
FI	SC/0122745-0	Erityinen koodi	TUKHOLMANKATU 2	Oheispalveluyritys	Osakeyhtiö	Muu kuin keskinäinen		100,0 %	100,0 %	100,0 %		Määräävä	100,0 %	Sisällytetty soveltamisalaan		Menetelmä 1: täysi konsolidointi
FI	SC/2607603-8	Erityinen koodi	Kiinteistö Oy Oulun Vakuutustalo	Oheispalveluyritys	Osakeyhtiö	Muu kuin keskinäinen		100,0 %	100,0 %	100,0 %		Määräävä	100,0 %	Sisällytetty soveltamisalaan		Menetelmä 1: täysi konsolidointi
FI	SC/1818321-2	Erityinen koodi	Kiinteistö Oy Salon Lähi-Kulma	Oheispalveluyritys	Osakeyhtiö	Muu kuin keskinäinen		94,6 %	94,6 %	94,6 %		Määräävä	94,6 %	Sisällytetty soveltamisalaan		Menetelmä 1: täysi konsolidointi
FI	SC/0821382-8	Erityinen koodi	Kiinteistö Oy Vakuusrinne	Oheispalveluyritys	Osakeyhtiö	Muu kuin keskinäinen		100,0 %	100,0 %	100,0 %		Määräävä	100,0 %	Sisällytetty soveltamisalaan		Menetelmä 1: täysi konsolidointi
FI	SC/1705197-1	Erityinen koodi	As Oy Turun Vatselankatu 13	Oheispalveluyritys	Osakeyhtiö	Muu kuin keskinäinen		100,0 %	100,0 %	100,0 %		Määräävä	100,0 %	Sisällytetty soveltamisalaan		Menetelmä 1: täysi konsolidointi
FI	SC/0911366-9	Erityinen koodi	Ki Oy Levin Kuutamo	Oheispalveluyritys	Osakeyhtiö	Muu kuin keskinäinen		100,0 %	100,0 %	100,0 %		Määräävä	100,0 %	Sisällytetty soveltamisalaan		Menetelmä 1: täysi konsolidointi
FI	SC/1624257-3	Erityinen koodi	As Oy Sotkamon Lähikatti	Oheispalveluyritys	Osakeyhtiö	Muu kuin keskinäinen		100,0 %	100,0 %	100,0 %		Määräävä	100,0 %	Sisällytetty soveltamisalaan		Menetelmä 1: täysi konsolidointi
FI	SC/2519413-9	Erityinen koodi	LähiTapiola KR PK2 Ky	Oheispalveluyritys	Osakeyhtiö	Muu kuin keskinäinen		100,0 %	100,0 %	100,0 %		Määräävä	100,0 %	Sisällytetty soveltamisalaan		Menetelmä 1: täysi konsolidointi
FI	SC/0483882-0	Erityinen koodi	Fastighets Ab Centralstranden	Oheispalveluyritys	Osakeyhtiö	Muu kuin keskinäinen		100,0 %	100,0 %	100,0 %		Määräävä	100,0 %	Sisällytetty soveltamisalaan		Menetelmä 1: täysi konsolidointi
FI	SC/1089503-9	Erityinen koodi	Fastighets AB Bonus	Oheispalveluyritys	Osakeyhtiö	Muu kuin keskinäinen		100,0 %	100,0 %	100,0 %		Määräävä	100,0 %	Sisällytetty soveltamisalaan		Menetelmä 1: täysi konsolidointi
FI	SC/0546080-7	Erityinen koodi	Oy Iisalmen Savonkatu 11	Oheispalveluyritys	Osakeyhtiö	Muu kuin keskinäinen		53,3 %	53,3 %	53,3 %		Määräävä	53,3 %	Sisällytetty soveltamisalaan		Menetelmä 1: täysi konsolidointi
FI	SC/0585610-7	Erityinen koodi	Ki Oy Savonlinnan Viiskulma	Oheispalveluyritys	Osakeyhtiö	Muu kuin keskinäinen		58,1 %	58,1 %	58,1 %		Määräävä	58,1 %	Sisällytetty soveltamisalaan		Menetelmä 1: täysi konsolidointi
FI	SC/0792449-2	Erityinen koodi	Ki Oy Kermanrannantie 2	Oheispalveluyritys	Osakeyhtiö	Muu kuin keskinäinen		63,0 %	63,0 %	63,0 %		Määräävä	63,0 %	Sisällytetty soveltamisalaan		Menetelmä 1: täysi konsolidointi
FI	SC/0421470-0	Erityinen koodi	Keskuslähde Oy	Oheispalveluyritys	Osakeyhtiö	Muu kuin keskinäinen		40,5 %	40,5 %	40,5 %		Merkittävä	40,5 %	Sisällytetty soveltamisalaan		Menetelmä 1: mukautettu pääomaosuusmenetelmä
FI	SC/2647398-1	Erityinen koodi	Kiinteistö Oy Jyväskylän Seppä	Oheispalveluyritys	Osakeyhtiö	Muu kuin keskinäinen		100,0 %	100,0 %	100,0 %		Määräävä	100,0 %	Sisällytetty soveltamisalaan		Menetelmä 1: täysi konsolidointi
FI	SC/2480948-8	Erityinen koodi	Ki Oy Oulun Uusikatu 72	Oheispalveluyritys	Osakeyhtiö	Muu kuin keskinäinen		100,0 %	100,0 %	100,0 %		Määräävä	100,0 %	Sisällytetty soveltamisalaan		Menetelmä 1: täysi konsolidointi
FI	SC/2800334-2	Erityinen koodi	LT Pääomasijoitus II GP OY	Oheispalveluyritys	Osakeyhtiö	Muu kuin keskinäinen		100,0 %	100,0 %	100,0 %		Määräävä	100,0 %	Sisällytetty soveltamisalaan		Menetelmä 1: täysi konsolidointi
FI	SC/2807931-2	Erityinen koodi	LT Pääomasijoitus II KY	Oheispalveluyritys	Osakeyhtiö	Muu kuin keskinäinen		100,0 %	100,0 %	100,0 %		Määräävä	100,0 %	Sisällytetty soveltamisalaan		Menetelmä 1: täysi konsolidointi
FI	SC/2800332-6	Erityinen koodi	LT Velkasijoitus I GP OY	Oheispalveluyritys	Osakeyhtiö	Muu kuin keskinäinen		100,0 %	100,0 %	100,0 %		Määräävä	100,0 %	Sisällytetty soveltamisalaan		Menetelmä 1: täysi konsolidointi
FI	LEI/7437008ZGQ634KFYU354	LEI	LähiTapiola Velkasijoitus I Ky	Oheispalveluyritys	Osakeyhtiö	Muu kuin keskinäinen		100,0 %	100,0 %	100,0 %		Määräävä	100,0 %	Sisällytetty soveltamisalaan		Menetelmä 1: täysi konsolidointi
FI	LEI/74370058MTRLEDOCHV67	LEI	Pihlajalinna Oyj	Oheispalveluyritys	Osakeyhtiö	Muu kuin keskinäinen		23,8 %	23,8 %	23,8 %		Merkittävä	23,8 %	Sisällytetty soveltamisalaan		Menetelmä 1: mukautettu pääomaosuusmenetelmä
FI	SC/2696197-7	Erityinen koodi	Kiinteistö Oy Elämänturvatalo	Oheispalveluyritys	Osakeyhtiö	Muu kuin keskinäinen		100,0 %	100,0 %	100,0 %		Määräävä	100,0 %	Sisällytetty soveltamisalaan		Menetelmä 1: täysi konsolidointi

Maa	Yrityksen tunnistekoodi	Yrityksen tunnistekoodin tyyppi	Yrityksen virallinen nimi	Yrityksen toimiala	Oikeudellinen muoto	Luokka (keskinäinen / muu kuin keskinäinen)	Valvontaviranomainen	Vaikutusvaltaa koskevat kriteerit						Ryhmävalvonnan soveltamisalaan		Ryhmän vakavaraisuuden laskentamenetelmä
								% osakepääomasta	Konsolidoidun tilinpäätöksen laadinnassa käytetty %-osuus	% äänioikeuksista	Muut kriteerit	Vaikutusvallan taso	Ryhmän vakavaraisuuden laskennassa käytetty suhteellinen osuus	Kyllä/Ei	Päätöksen päivämäärä, jos sovelletaan 214 artiklaa	Käytetty menetelmä ja menetelmää 1 käytettäessä yrityksen käsittely
C0010	C0020	C0030	C0040	C0050	C0060	C0070	C0080	C0180	C0190	C0200	C0210	C0220	C0230	C0240	C0250	C0260
FI	SC/2824867-3	Erityinen koodi	LT Pääomasijoitus III GP OY	Oheispalveluyritys	Osakeyhtiö	Muu kuin keskinäinen		100,0 %	100,0 %	100,0 %		Määräävä	100,0 %	Sisällytetty soveltamisalaan		Menetelmä 1: täysi konsolidointi
FI	SC/2827147-8	Erityinen koodi	LT Pääomasijoitus III KY	Oheispalveluyritys	Osakeyhtiö	Muu kuin keskinäinen		97,2 %	97,2 %	97,2 %		Määräävä	97,2 %	Sisällytetty soveltamisalaan		Menetelmä 1: täysi konsolidointi
FI	SC/2824868-1	Erityinen koodi	LT Kiinteistösjoitus I GP OY	Oheispalveluyritys	Osakeyhtiö	Muu kuin keskinäinen		100,0 %	100,0 %	100,0 %		Määräävä	100,0 %	Sisällytetty soveltamisalaan		Menetelmä 1: täysi konsolidointi
FI	SC/2827148-6	Erityinen koodi	LT Kiinteistösjoitus I KY	Oheispalveluyritys	Osakeyhtiö	Muu kuin keskinäinen		100,0 %	100,0 %	100,0 %		Määräävä	100,0 %	Sisällytetty soveltamisalaan		Menetelmä 1: täysi konsolidointi
FI	SC/2817185-6	Erityinen koodi	LähiTapiola Tontit GP II OY	Oheispalveluyritys	Osakeyhtiö	Muu kuin keskinäinen		100,0 %	100,0 %	100,0 %		Määräävä	100,0 %	Sisällytetty soveltamisalaan		Menetelmä 1: täysi konsolidointi
FI	SC/2820322-1	Erityinen koodi	LähiTapiola Tontit II KY	Oheispalveluyritys	Osakeyhtiö	Muu kuin keskinäinen		95,1 %	95,1 %	95,1 %		Määräävä	95,1 %	Sisällytetty soveltamisalaan		Menetelmä 1: täysi konsolidointi
FI	LEI/7437002V1LIWUOWB1R70	LEI	LähiTapiola Rahoitus OY	Rahoitustoimintaa harjoittava sääntelemätön vritys Oheispalveluyritys	Osakeyhtiö	Muu kuin keskinäinen		100,0 %	100,0 %	100,0 %		Määräävä	100,0 %	Sisällytetty soveltamisalaan		Menetelmä 1: alakohtaiset säännöt
FI	SC/2802759-8	Erityinen koodi	LähiTapiola KiinteistöCore Oy	Oheispalveluyritys	Osakeyhtiö	Muu kuin keskinäinen		100,0 %	100,0 %	100,0 %		Määräävä	100,0 %	Sisällytetty soveltamisalaan		Menetelmä 1: täysi konsolidointi
FI	SC/2824158-6	Erityinen koodi	LT Yhteiset GP Oy	Oheispalveluyritys	Osakeyhtiö	Muu kuin keskinäinen		100,0 %	100,0 %	100,0 %		Määräävä	100,0 %	Sisällytetty soveltamisalaan		Menetelmä 1: täysi konsolidointi
FI	SC/0153999-9	Erityinen koodi	Ki Oy Tampereen LähiKulma	Oheispalveluyritys	Osakeyhtiö	Muu kuin keskinäinen		100,0 %	100,0 %	100,0 %		Määräävä	100,0 %	Sisällytetty soveltamisalaan		Menetelmä 1: täysi konsolidointi
FI	SC/2813891-7	Erityinen koodi	LT Core Kiinteistöt Ky	Oheispalveluyritys	Osakeyhtiö	Muu kuin keskinäinen		55,6 %	55,6 %	55,6 %		Määräävä	55,6 %	Sisällytetty soveltamisalaan		Menetelmä 1: täysi konsolidointi
FI	SC/2824162-3	Erityinen koodi	LT Yhteiset Kiinteistöt KY	Oheispalveluyritys	Osakeyhtiö	Muu kuin keskinäinen		100,0 %	100,0 %	100,0 %		Määräävä	100,0 %	Sisällytetty soveltamisalaan		Menetelmä 1: täysi konsolidointi
FI	SC/2857532-4	Erityinen koodi	LT Tampereen Tornit KY	Oheispalveluyritys	Osakeyhtiö	Muu kuin keskinäinen		95,6 %	95,6 %	95,6 %		Määräävä	95,6 %	Sisällytetty soveltamisalaan		Menetelmä 1: täysi konsolidointi
FI	LEI/7437001SLYCHNVXLNV31	LEI	LähiTapiola Rahoitusyhtiö I KY	Rahoitustoimintaa harjoittava sääntelemätön vritys Oheispalveluyritys	Osakeyhtiö	Muu kuin keskinäinen		99,1 %	99,1 %	99,1 %		Määräävä	99,1 %	Sisällytetty soveltamisalaan		Menetelmä 1: alakohtaiset säännöt
FI	SC/2950491-5	Erityinen koodi	LT Pääomasijoitus IV GP Oy	Oheispalveluyritys	Osakeyhtiö	Muu kuin keskinäinen		100,0 %	100,0 %	100,0 %		Määräävä	100,0 %	Sisällytetty soveltamisalaan		Menetelmä 1: täysi konsolidointi
FI	SC/2878660-7	Erityinen koodi	AS Oy JKL Liinaharjankatu 1	Oheispalveluyritys	Osakeyhtiö	Muu kuin keskinäinen		100,0 %	100,0 %	100,0 %		Määräävä	100,0 %	Sisällytetty soveltamisalaan		Menetelmä 1: täysi konsolidointi
FI	SC/2882249-5	Erityinen koodi	As Oy Tampereen Tesoman Veturi	Oheispalveluyritys	Osakeyhtiö	Muu kuin keskinäinen		100,0 %	100,0 %	100,0 %		Määräävä	100,0 %	Sisällytetty soveltamisalaan		Menetelmä 1: täysi konsolidointi
FI	SC/2878866-1	Erityinen koodi	KI OY Kutojantie 10	Oheispalveluyritys	Osakeyhtiö	Muu kuin keskinäinen		100,0 %	100,0 %	100,0 %		Määräävä	100,0 %	Sisällytetty soveltamisalaan		Menetelmä 1: täysi konsolidointi
FI	SC/2878871-7	Erityinen koodi	KI OY Robert Huberin tie 3	Oheispalveluyritys	Osakeyhtiö	Muu kuin keskinäinen		100,0 %	100,0 %	100,0 %		Määräävä	100,0 %	Sisällytetty soveltamisalaan		Menetelmä 1: täysi konsolidointi
FI	SC/2941754-7	Erityinen koodi	LähiTapiola Aluekiinteistöt Ky	Oheispalveluyritys	Osakeyhtiö	Muu kuin keskinäinen		96,2 %	96,2 %	96,2 %		Määräävä	96,2 %	Sisällytetty soveltamisalaan		Menetelmä 1: täysi konsolidointi
FI	SC/2955539-2	Erityinen koodi	LT Pääomasijoitus IV Ky	Oheispalveluyritys	Osakeyhtiö	Muu kuin keskinäinen		83,1 %	83,1 %	83,1 %		Määräävä	83,1 %	Sisällytetty soveltamisalaan		Menetelmä 1: täysi konsolidointi
FI	SC/2908937-9	Erityinen koodi	AsOy Turun Kirstinpuist Kruunu	Oheispalveluyritys	Osakeyhtiö	Muu kuin keskinäinen		100,0 %	100,0 %	100,0 %		Määräävä	100,0 %	Sisällytetty soveltamisalaan		Menetelmä 1: täysi konsolidointi
FI	SC/3097903-7	Erityinen koodi	Yhteiskuntakiinteistöt GP Oy	Oheispalveluyritys	Osakeyhtiö	Muu kuin keskinäinen		100,0 %	100,0 %	100,0 %		Määräävä	100,0 %	Sisällytetty soveltamisalaan		Menetelmä 1: täysi konsolidointi
FI	SC/3101344-5	Erityinen koodi	LT Velkasijoitus II GP Oy	Oheispalveluyritys	Osakeyhtiö	Muu kuin keskinäinen		100,0 %	100,0 %	100,0 %		Määräävä	100,0 %	Sisällytetty soveltamisalaan		Menetelmä 1: täysi konsolidointi
FI	SC/3102195-5	Erityinen koodi	LT Velkasijoitus II Ky	Oheispalveluyritys	Osakeyhtiö	Muu kuin keskinäinen		93,5 %	93,5 %	93,5 %		Määräävä	93,5 %	Sisällytetty soveltamisalaan		Menetelmä 1: täysi konsolidointi
FI	SC/3001277-4	Erityinen koodi	AsOy Mikkelin Valssimylly	Oheispalveluyritys	Osakeyhtiö	Muu kuin keskinäinen		100,0 %	100,0 %	100,0 %		Määräävä	100,0 %	Sisällytetty soveltamisalaan		Menetelmä 1: täysi konsolidointi

Maa	Yrityksen tunnistekoodi	Yrityksen tunnistekoodin tyyppi	Yrityksen virallinen nimi	Yrityksen toimiala	Oikeudellinen muoto	Luokka (keskinäinen / muu kuin keskinäinen)	Valvontaviranomainen	Vaikutusvaltaa koskevat kriteerit						Ryhmävalvonnan soveltamisalaan		Ryhmän vakavaraisuuden laskentamenetelmä
								% osakepääomasta	Konsolidoidun tilinpäätöksen laadinnassa käytetty %-osuus	%:a ääni-oikeuksista	Muut kriteerit	Vaikutusvallan taso	Ryhmän vakavaraisuuden laskennassa käytetty suhteellinen osuus	Kyllä/Ei	Päätöksen päivämäärä, jos sovelletaan 214 artiklaa	Käytetty menetelmä ja menetelmää 1 käytettäessä yrityksen käsittely
C0010	C0020	C0030	C0040	C0050	C0060	C0070	C0080	C0180	C0190	C0200	C0210	C0220	C0230	C0240	C0250	C0260
FI	SC/1569857-9	Erityinen koodi	Ki Oy Seinäjoen Maakunnankatu 7	Oheispalveluyritys	Osakeyhtiö	Muu kuin keskinäinen		100,0 %	100,0 %	100,0 %		Määräävä	100,0 %	Sisällytetty soveltamisalaan		Menetelmä 1: täysi konsolidointi
FI	LEI/743700AK7KO93KVJ6F39	LEI	Noja Rahoitus Oy	Rahoitustoimintaa harjoittava sääntelemätön yritys	Osakeyhtiö	Muu kuin keskinäinen		22,1 %	22,1 %	22,1 %		Merkittävä	22,1 %	Sisällytetty soveltamisalaan		Menetelmä 1: alakohtaiset säännöt
FI	SC/0224467-4	Erityinen koodi	KiOy Porvoon Keskustalo	Oheispalveluyritys	Osakeyhtiö	Muu kuin keskinäinen		57,7 %	57,7 %	57,7 %		Määräävä	57,7 %	Sisällytetty soveltamisalaan		Menetelmä 1: täysi konsolidointi
FI	SC/3203189-9	Erityinen koodi	LT Pääomasijoitus V GP Oy	Oheispalveluyritys	Osakeyhtiö	Muu kuin keskinäinen		100,0 %	100,0 %	100,0 %		Määräävä	100,0 %	Sisällytetty soveltamisalaan		Menetelmä 1: täysi konsolidointi
FI	SC/3210593-1	Erityinen koodi	LT Pääomasijoitus V Ky	Oheispalveluyritys	Osakeyhtiö	Muu kuin keskinäinen		76,1 %	76,1 %	76,1 %		Määräävä	76,1 %	Sisällytetty soveltamisalaan		Menetelmä 1: täysi konsolidointi
FI	SC/3200199-9	Erityinen koodi	Noja Holding Oy	Oheispalveluyritys	Osakeyhtiö	Muu kuin keskinäinen		22,1 %	22,1 %	22,1 %		Merkittävä	22,1 %	Sisällytetty soveltamisalaan		Menetelmä 1: täysi konsolidointi
FI	SC/3201085-2	Erityinen koodi	KiOy Tuusulan Högberginhaaran	Oheispalveluyritys	Osakeyhtiö	Muu kuin keskinäinen		100,0 %	100,0 %	100,0 %		Määräävä	100,0 %	Sisällytetty soveltamisalaan		Menetelmä 1: täysi konsolidointi
FI	SC/3086847-6	Erityinen koodi	Yhteiskuntakiinteistöt II GP Oy	Oheispalveluyritys	Osakeyhtiö	Muu kuin keskinäinen		100,0 %	100,0 %	100,0 %		Määräävä	100,0 %	Sisällytetty soveltamisalaan		Menetelmä 1: täysi konsolidointi
FI	SC/3306178-2	Erityinen koodi	LT Velkasijoitus III GP Oy	Oheispalveluyritys	Osakeyhtiö	Muu kuin keskinäinen		100,0 %	100,0 %	100,0 %		Määräävä	100,0 %	Sisällytetty soveltamisalaan		Menetelmä 1: täysi konsolidointi
FI	LEI/743700HXUGYA0V0FC218	LEI	LT Rahoitusyhtiö II Ky	Oheispalveluyritys	Osakeyhtiö	Muu kuin keskinäinen		100,0 %	100,0 %	100,0 %		Määräävä	100,0 %	Sisällytetty soveltamisalaan		Menetelmä 1: täysi konsolidointi
FI	SC/3320680-6	Erityinen koodi	LT Velkasijoitus III Ky	Oheispalveluyritys	Osakeyhtiö	Muu kuin keskinäinen		88,7 %	88,7 %	88,7 %		Määräävä	88,7 %	Sisällytetty soveltamisalaan		Menetelmä 1: täysi konsolidointi
FI	SC/2268549-3	Erityinen koodi	Tapiola KR IV Ky	Oheispalveluyritys	Osakeyhtiö	Muu kuin keskinäinen		90,2 %	90,2 %	90,2 %		Määräävä	90,2 %	Sisällytetty soveltamisalaan		Menetelmä 1: täysi konsolidointi

LähiTapiola Vahinkoyhtiö

Vakavaraisuutta ja taloudellista tilaa koskevan kertomuksen liitteet

Yhtiö julkaisee osana LähiTapiola-ryhmän vakavaraisuutta ja taloudellista tilaa koskevaa kertomusta Solvenssi II -vakavaraisuussäätelyn mukaisesti seuraavat raportointitaulukot 31.12.2023 tilanteessa:

S.02.01.02	Tase
S.05.01.02	Vakuutusmaksut, korvaukset ja kulut vakuutuslajeittain
S.12.01.02	Henkivakuutusten ja SLT-sairausvakuutusten vakuutustekninen vastuuvelka
S.17.01.02	Vahinkovakuutusten vakuutustekninen vastuuvelka
S.19.01.21	Vahinkovakuutuskorvaukset
S.23.01.01	Oma varallisuus
S.25.01.21	Vakavaraisuuspääomavaatimus (SCR) – Standardikaavaa käyttävät yritykset
S.28.01.01	Vähimmäispääomavaatimus (MCR) – Vain henkivakuutus- tai vahinkovakuutustoiminta tai jälleenvakuutustoiminta

Esitetyt luvut ovat tuhansia euroja.



S.02.01.02

Tase

Varat

Aineettomat hyödykkeet
Laskennalliset verosaamiset
Eläke-etuuksien ylijäämä
Aineelliset käyttöomaisuushyödykkeet (omassa käytössä)
Sijoitukset (muut kuin indeksi- ja sijoitussidonnaisiin sopimusten katteena olevat varat)
Kiinteistöt (muut kuin omassa käytössä olevat)
Omistusosuudet sidosyrityksissä, mukaan lukien omistusyhteydet
Osakkeet
Osakkeet – listatut
Osakkeet – listaamattomat
Joukkovelkakirjalainat
Valtion joukkovelkakirjalainat
Yrityslainat
Strukturoidut velkakirjat
Vakuudelliset arvopaperit
Yhteistä sijoitustoimintaa harjoittavat yritykset
Johdannaiset
Talletukset, jotka eivät kuulu muihin rahavaroihin
Muut sijoitukset
Indeksi- ja sijoitussidonnaisten sopimusten katteena olevat varat
Kiinnelainat ja muut lainat
Lainat, joiden vakuutena on vakuutus sopimus
Kiinnelainat ja muut lainat yksityishenkilöille
Muut kiinnelainat ja lainat
Jälleenvakuutus sopimuksista olevat saamiset:
Vahinkovakuutus ja NSLT-sairausvakuutus
Vahinkovakuutus, ilman sairausvakuutusta
NSLT-sairausvakuutus
Henkivakuutus ja SLT-sairausvakuutus, ilman sairausvakuutusta ja indeksi- ja sijoitussidonnaisia sopimuksia
SLT-sairausvakuutus
Henkivakuutus, ilman sairausvakuutusta ja indeksi- ja sijoitussidonnaisia sopimuksia
Indeksi- ja sijoitussidonnainen henkivakuutus
Jälleenvakuutustalletteet
Vakuutussaamiset ja saamiset vakuutusedustajilta
Saamiset jälleenvakuutustoiminnasta
Muut saamiset (myyntisaamiset, ei vakuutuksiin liittyvät)
Omat osakkeet (suorassa omistuksessa olevat)
Oman varallisuuden eriin tai maksettaviksi määrättyihin, mutta vielä maksamattomiin takuu- ja pohjarahastoon liittyvät saamiset
Rahavarat
Kaikki muut varat, joita ei ole esitetty muualla
Varat yhteensä

Solvenssi II	
-arvo	
C0010	
R0030	0
R0040	0
R0050	0
R0060	9 126
R0070	3 030 269
R0080	399 467
R0090	479 103
R0100	304 713
R0110	156 714
R0120	147 999
R0130	182 132
R0140	82 274
R0150	99 858
R0160	0
R0170	0
R0180	1 664 678
R0190	176
R0200	0
R0210	0
R0220	0
R0230	74 687
R0240	0
R0250	10
R0260	74 676
R0270	20 488
R0280	18 461
R0290	18 504
R0300	-44
R0310	2 027
R0320	0
R0330	2 027
R0340	0
R0350	0
R0360	28 743
R0370	17 374
R0380	63 509
R0390	0
R0400	0
R0410	74 669
R0420	4 060
R0500	3 322 925

S.02.01.02

Tase

Velat

Vakuutustekninen vastuovelka – vahinkovakuutus

Vakuutustekninen vastuovelka – vahinkovakuutus (ilman sairausvakuutusta)

Vakuutustekninen vastuovelka kokonaisuutena laskettuna

Paras estimaatti

Riskimarginaali

Vakuutustekninen vastuovelka – NSLT-sairausvakuutus

Vakuutustekninen vastuovelka kokonaisuutena laskettuna

Paras estimaatti

Riskimarginaali

Vakuutustekninen vastuovelka – henkivakuutus (ilman indeksi- ja sijoitussidonnaisia sopimuksia)

Vakuutustekninen vastuovelka – SLT-sairausvakuutus

Vakuutustekninen vastuovelka kokonaisuutena laskettuna

Paras estimaatti

Riskimarginaali

Vakuutustekninen vastuovelka – henkivakuutus (ilman sairausvakuutusta sekä indeksi- ja sijoitussidonnaisia sopimuksia)

Vakuutustekninen vastuovelka kokonaisuutena laskettuna

Paras estimaatti

Riskimarginaali

Vakuutustekninen vastuovelka – Indeksi- ja sijoitussidonnainen toiminta

Vakuutustekninen vastuovelka kokonaisuutena laskettuna

Paras estimaatti

Riskimarginaali

Ehdolliset velat

Muut varaukset kuin vakuutustekninen vastuovelka

Eläkevelvoitteet

Jälleenvakuuttajilta pidätetyt talletteet

Laskennalliset verovelat

Johdannaiset

Velat luottolaitoksille

Muut rahoitusvelat kuin velat luottolaitoksille

Vakuutusvelat ja velat vakuutusedustajille

Jälleenvakuutusvelat

Velat (ostovelat, ei vakuutuksiin liittyvät)

Etuoikeudeltaan huonommat velat

Omaan perusvarallisuuteen kuulumattomat etuoikeudeltaan huonommat velat

Omaan perusvarallisuuteen kuuluvat etuoikeudeltaan huonommat velat

Muut velat, joita ei ole esitetty muualla

Velat yhteensä

Varojen ja velkojen erotus

	Solvenssi II -arvo
	C0010
R0510	352 643
R0520	237 747
R0530	0
R0540	180 256
R0550	57 491
R0560	114 896
R0570	0
R0580	88 365
R0590	26 531
R0600	543 140
R0610	463 127
R0620	0
R0630	450 832
R0640	12 295
R0650	80 013
R0660	0
R0670	78 745
R0680	1 268
R0690	0
R0700	0
R0710	0
R0720	0
R0740	0
R0750	0
R0760	0
R0770	3
R0780	123 418
R0790	0
R0800	0
R0810	0
R0820	18 289
R0830	1 167
R0840	29 199
R0850	0
R0860	0
R0870	0
R0880	0
R0900	1 067 859
R1000	2 255 066

Henkivakuutusten ja SLT-sairausvakuutusten vakuutustekninen vastuuelvelka

Vakuutustekninen vastuuelvelka kokonaisuutena laskettuna

Saamiset yhteensä jälleenvakuutussopimuksista/erillisyyhtiöiltä ja rajoitetusta jälleenvakuutuksesta korjattuina ennustetuilla tappioilla, jotka johtuvat vastapuolen maksukyvyttömyydestä ja liittyvät kokonaisuutena laskettuun vakuutustekniseen vastuuelvelkaan

Vakuutustekninen vastuuelvelka laskettuna parhaan estimaatin ja riskimarginaalin summana**Paras estimaatti****Bruttomääräinen paras estimaatti**

Saamiset yhteensä jälleenvakuutussopimuksista/erillisyyhtiöiltä ja rajoitetusta jälleenvakuutuksesta korjattuna ennustetuilla tappioilla, jotka johtuvat vastapuolen maksukyvyttömyydestä

Paras estimaatti, josta on vähennetty saamiset jälleenvakuutus-sopimuksista/erillisyyhtiöiltä ja rajoitetusta jälleenvakuutuksesta

Riskimarginaali**Vakuutustekninen vastuuelvelka – Yhteensä**

	Indeksi- ja sijoitussidonnainen vakuutus				Muu henkivakuutus			Vahinko- vakuutus- sopimukseen pohjautuvat ja muihin vakuutus- velvoittisiin kuin sairaus-vakuutus- velvoitteisiin liittyvät annuiteetit
	C0020	C0030	C0040	C0050	C0060	C0070	C0080	
R0010	0	0			0			0
R0020	0	0			0			0
R0030	0		0	0		0	0	40 834
R0080	0		0	0		0	0	1 916
R0090	0		0	0		0	0	38 918
R0100	0	0			0			697
R0200	0	0			0			41 531

Henkivakuutusten ja SLT-sairausvakuutusten vakuutustekninen vastuuelva

Vakuutustekninen vastuuelva kokonaisuutena laskettuna

Saamiset yhteensä jälleenvakuutussopimuksista/erillisyyhtiöiltä ja rajoitetusta jälleenvakuutuksesta oikaistuina ennustetuilla tappioilla, jotka johtuvat vastapuolen maksukyvyttömyydestä ja liittyvät kokonaisuutena laskettuun vakuutustekniseen vastuuelvaan

Vakuutustekninen vastuuelva laskettuna parhaan estimaatin ja riskimarginaalin summana

Paras estimaatti

Bruttomääräinen paras estimaatti

Saamiset yhteensä jälleenvakuutussopimuksista/erillisyyhtiöiltä ja rajoitetusta jälleenvakuutuksesta oikaistuina ennustetuilla tappioilla, jotka johtuvat vastapuolen maksukyvyttömyydestä

Paras estimaatti, josta on vähennetty saamiset jälleenvakuutussopimuksista/erillisyyhtiöiltä ja rajoitetusta jälleenvakuutuksesta – Yhteensä

Riskimarginaali

Vakuutustekninen vastuuelva – Yhteensä

Tuleva jälleenvakuutus	Yhteensä (muu henkivakuutus kuin sairausvakuutus, mukaan lukien sijoitus-sidonnainen vakuutus)	Sairausvakuutus (ensivakuutus)			Vahinkovakuutus-sopimuksiin pohjautuvat ja sairausvakuutusvelvoitteisiin liittyvät annuiteetit	Sairausvakuutus (hyväksytty jälleenvakuutus)	Yhteensä (SLT-sairausvakuutus)	
			Optioita ja takuita sisältämättömät sopimukset	Optioita tai takuita sisältävät sopimukset				
C0100	C0150	C0160	C0170	C0180	C0190	C0200	C0210	
R0010	0	0	0		0	0	0	
R0020	0	0	0		0	0	0	
R0030	37 911	78 745		0	0	450 695	137	450 832
R0080	110	2 026		0	0	0	0	0
R0090	37 801	76 719		0	0	450 695	137	450 832
R0100	571	1 268	0		12 294	0	12 294	
R0200	38 482	80 013	0		462 989	137	463 126	

Vakuutustekninen vastuuvulka kokonaisuutena laskettuna

Saamiset yhteensä jälleenvakuutus sopimuksista/erillisyhtiöiltä ja rajoitetusta jälleenvakuutuksesta korjattuina ennustetuilla tappioilla, jotka johtuvat vastapuolen maksukyvyttömyydestä ja liittyvät kokonaisuutena laskettuun vakuutustekniseen vastuuvulkaan

Vakuutustekninen vastuuvulka laskettuna parhaan estimaatin ja riskimarginaalin summana**Paras estimaatti****Vakuutusmaksuvastuu**

Brutto

Saamiset yhteensä jälleenvakuutus sopimuksista/erillisyhtiöiltä ja rajoitetusta jälleenvakuutuksesta korjattuna ennustetuilla tappioilla, jotka johtuvat vastapuolen maksukyvyttömyydestä
Vakuutusmaksuvastuun nettomääräinen paras estimaatti

Korvausvastuu

Brutto

Saamiset yhteensä jälleenvakuutus sopimuksista/erillisyhtiöiltä ja rajoitetusta jälleenvakuutuksesta korjattuna ennustetuilla tappioilla, jotka johtuvat vastapuolen maksukyvyttömyydestä
Korvausvastuun nettomääräinen paras estimaatti

Paras estimaatti yhteensä – brutto**Paras estimaatti yhteensä – netto****Riskimarginaali****Vakuutustekninen vastuuvulka – yhteensä**

Vakuutustekninen vastuuvulka – yhteensä

Saamiset jälleenvakuutus sopimuksista/erillisyhtiöiltä ja rajoitetusta jälleenvakuutuksesta korjattuina ennustetuilla tappioilla, jotka johtuvat vastapuolen maksukyvyttömyydestä – yhteensä

Vakuutustekninen vastuuvulka, josta on vähennetty saamiset

jälleenvakuutus sopimuksista/erillisyhtiöiltä ja rajoitetusta jälleenvakuutuksesta – yhteensä

Ensivakuutus ja tuleva suhteellinen jälleenvakuutus						
Sairauskulu- vakuutus	Vakuutus ansiotulon menetyksen varalta	Työtapaturma vakuutus	Moottori- ajoneuvon liikenne- vakuutus	Muu moottori- ajoneuvojen vakuutus	Meri-, ilmailu- ja kuljetus- vakuutus	
C0020	C0030	C0040	C0050	C0060	C0070	
R0010	0	0	0	0	0	0
R0050	0	0	0	0	0	0
R0060	4 376	2	-23 936	-612	751	-289
R0140	-97	-39	-222	-17	-11	-10
R0150	4 473	41	-23 714	-595	762	-279
R0160	10 135	181	96 319	8 201	2 203	702
R0240	311	3	0	270	0	1
R0250	9 824	178	96 319	7 931	2 203	701
R0260	14 510	184	72 383	7 590	2 954	414
R0270	14 297	219	72 605	7 336	2 965	422
R0280	1 512	719	24 026	2 141	893	1 031
R0320	16 022	903	96 409	9 731	3 847	1 445
R0330	214	-36	-222	253	-11	-9
R0340	15 809	938	96 631	9 477	3 858	1 453

Saamiset yhteensä jälleenvakuutussopimuksista/erillisyhtiöiltä ja rajoitetusta jälleenvakuutuksesta korjattuna ennustetuilla tappioilla, jotka johtuvat vastapuolen maksukyvyttömyydestä ja liittyvät kokonaisuutena laskettuun vakuutustekniseen vastuuvulkaan

Vakuutustekninen vastuuvulka laskettuna parhaan estimaatin ja riskimarginaalin summana

Paras estimaatti

Vakuutusmaksuvastuu

Brutto

Saamiset yhteensä jälleenvakuutussopimuksista/erillisyhtiöiltä ja rajoitetusta jälleenvakuutuksesta korjattuna ennustetuilla tappioilla, jotka johtuvat vastapuolen maksukyvyttömyydestä
Vakuutusmaksuvastuun nettomääräinen paras estimaatti

Korvausvastuu

Brutto

Saamiset yhteensä jälleenvakuutussopimuksista/erillisyhtiöiltä ja rajoitetusta jälleenvakuutuksesta korjattuna ennustetuilla tappioilla, jotka johtuvat vastapuolen maksukyvyttömyydestä
Korvausvastuun nettomääräinen paras estimaatti

Paras estimaatti yhteensä – brutto

Paras estimaatti yhteensä – netto

Riskimarginaali

Vakuutustekninen vastuuvulka – yhteensä

Saamiset jälleenvakuutussopimuksista/erillisyhtiöiltä ja rajoitetusta jälleenvakuutuksesta korjattuna ennustetuilla tappioilla, jotka johtuvat vastapuolen maksukyvyttömyydestä – yhteensä
Vakuutustekninen vastuuvulka, josta on vähennetty saamiset jälleenvakuutussopimuksista/erillisyhtiöiltä ja rajoitetusta jälleenvakuutuksesta – yhteensä

Ensivakuutus ja tuleva suhteellinen jälleenvakuutus					
Palo- ja muu omaisuus-vahinkovakuutus	Yleinen vastuuvakuutus	Luotto- ja takausvakuutus	Oikeusturvakvakuutus	Matka-apuvakuutus	Muut taloudelliset menetykset
C0080	C0090	C0100	C0110	C0120	C0130
R0010	0	0	0	0	0
R0050	0	0	0	0	0
R0060	4 064	-1 648	10 500	98	197
R0140	-3 997	-1 868	6 174	0	-1 241
R0150	8 061	220	4 326	98	1 438
R0160	28 958	46 646	1 863	4 075	11 692
R0240	6 123	1 425	363	0	5 769
R0250	22 835	45 221	1 500	4 075	5 923
R0260	33 022	44 998	12 364	4 172	11 889
R0270	30 896	45 441	5 826	4 173	7 361
R0280	24 999	6 959	1 040	407	2 059
R0330	2 126	-443	6 537	0	4 528
R0340	55 895	52 400	6 866	4 580	9 420

Vakuutustekninen vastuuvulka kokonaisuutena laskettuna

Saamiset yhteensä jälleenvakuutussopimuksista/erillisyhtiöiltä ja rajoitetusta jälleenvakuutuksesta korjattuna ennustetuilla tappioilla, jotka johtuvat vastapuolen maksukyvyttömyydestä ja liittyvät kokonaisuutena laskettuun vakuutustekniseen vastuuvulkaan

Vakuutustekninen vastuuvulka laskettuna parhaan estimaatin ja riskimarginaalin summana**Paras estimaatti****Vakuutusmaksuvastuu**

Brutto

Saamiset yhteensä jälleenvakuutussopimuksista/erillisyhtiöiltä ja rajoitetusta jälleenvakuutuksesta korjattuna ennustetuilla tappioilla, jotka johtuvat vastapuolen maksukyvyttömyydestä
Vakuutusmaksuvastuun nettomääräinen paras estimaatti

Korvausvastuu

Brutto

Saamiset yhteensä jälleenvakuutussopimuksista/erillisyhtiöiltä ja rajoitetusta jälleenvakuutuksesta korjattuna ennustetuilla tappioilla, jotka johtuvat vastapuolen maksukyvyttömyydestä
Korvausvastuun nettomääräinen paras estimaatti

Paras estimaatti yhteensä – brutto**Paras estimaatti yhteensä – netto****Riskimarginaali****Vakuutustekninen vastuuvulka – yhteensä**

Vakuutustekninen vastuuvulka – yhteensä

Saamiset jälleenvakuutussopimuksista/erillisyhtiöiltä ja rajoitetusta jälleenvakuutuksesta korjattuna ennustetuilla tappioilla, jotka johtuvat vastapuolen maksukyvyttömyydestä – Yhteensä

Vakuutustekninen vastuuvulka, josta on vähennetty saamiset

jälleenvakuutussopimuksista/erillisyhtiöiltä ja rajoitetusta jälleenvakuutuksesta – yhteensä

Tuleva ei-suhteellinen jälleenvakuutus					Vahinkovakuutusvelvoitteet yhteensä
Sairausvakuutuksen ei-suhteellinen jälleenvakuutus	Vastuuvakuutuksen ei-suhteellinen jälleenvakuutus	Meri-, ilmailu- ja kuljetusvakuutuksen ei-suhteellinen jälleenvakuutus	Omaisuusvakuutuksen ei-suhteellinen jälleenvakuutus		
C0140	C0150	C0160	C0170	C0180	
R0010	0	0	0	0	0
R0050	0	0	0	0	0
R0060	-37	-1 177	0	1 232	-6 480
R0140	0	0	0	0	-1 329
R0150	-37	-1 177	0	1 232	-5 151
R0160	1 325	41 739	131	20 931	275 101
R0240	0	0	0	5 525	19 790
R0250	1 325	41 739	131	15 406	255 311
R0260	1 288	40 562	131	22 162	268 621
R0270	1 288	40 562	131	16 638	250 160
R0280	274	10 279	80	7 604	84 022
R0320	1 562	50 841	211	29 766	352 643
R0330	0	0	0	5 525	18 461
R0340	1 562	50 841	211	24 242	334 182

S.19.01.21

Vahinkovakuutuskorvaukset

Vahinkovakuutustoiminta yhteensä

Vahingon sattumisvuosi /
vakuutussopimusvuosi

Z0020	1 – Vahingon sattumisvuosi
--------------	----------------------------

Maksetut bruttokorvaukset (ei-kumulatiiviset)

(absoluuttinen määrä)

Vuosi	Kehitysvuosi											Kuluvana vuonna	Kaikkien vuosien summa (kumula- tiivinen)			
	0	1	2	3	4	5	6	7	8	9	10 & +			C0170	C0180	
	C0010	C0020	C0030	C0040	C0050	C0060	C0070	C0080	C0090	C0100	C0110					
Aiemmat	R0100											2 461	R0100	2 461	2 461	
N-9	R0160	170 968	58 223	12 707	3 542	2 225	1 538	541	383	247	1 185		R0160	1 185	251 560	
N-8	R0170	157 989	49 569	9 309	2 295	984	730	806	325	726			R0170	726	222 731	
N-7	R0180	150 891	52 517	9 234	2 842	1 661	945	642	625				R0180	625	219 357	
	R0190	121 586	46 633	9 547	2 753	2 284	620	2 402					R0190	2 402	185 825	
N-5	R0200	106 662	45 448	9 037	5 686	3 684	3 721						R0200	3 721	174 238	
N-4	R0210	115 018	47 195	9 684	4 546	2 148							R0210	2 148	178 592	
N-3	R0220	106 037	38 479	18 115	5 850								R0220	5 850	168 481	
N-2	R0230	97 017	44 595	20 216									R0230	20 216	161 828	
N-1	R0240	93 733	64 578										R0240	64 578	158 311	
N	R0250	98 161											R0250	98 161	98 161	
													Yhteensä	R0260	202 074	1 821 545

Korvausvastuun bruttomääräinen diskonttaamaton paras estimaatti

(absoluuttinen määrä)

Vuosi	Kehitysvuosi											Vuoden lopussa (diskonttatut tiedot)		
	0	1	2	3	4	5	6	7	8	9	10 & +			
Aiemmat	C0200	C0210	C0220	C0230	C0240	C0250	C0260	C0270	C0280	C0290	C0300	C0360		
R0100											28 094	R0100	19 692	
N-9	0	0	63 140	13 126	8 130	4 595	3 446	2 876	2 471	2 012		R0160	1 639	
N-8	0	93 634	20 705	12 968	7 878	6 548	4 966	4 315	3 558			R0170	3 014	
N-7	200 000	45 369	22 515	12 774	7 406	5 100	3 437	1 926				R0180	1 739	
N-6	132 914	55 953	27 205	20 238	13 088	10 711	7 048					R0190	5 609	
N-5	142 074	59 957	37 870	25 906	20 645	15 877						R0200	13 724	
N-4	142 767	64 001	32 813	22 914	17 374							R0210	14 567	
N-3	132 844	63 465	32 901	18 322								R0220	14 957	
N-2	126 262	63 778	37 916									R0230	33 179	
N-1	170 926	68 325										R0240	59 700	
N	118 608											R0250	107 281	
												Yhteensä	R0260	275 101

LähiTapiola Vahinkoyhtiö

S.23.01.01

Oma varallisuus

Oma perusvarallisuus ennen delegoidun asetuksen (EU) 2015/35 68 artiklan mukaisia muilla finanssialoilla olevien omistusyhteyksien vähennyksiä

Osakepääoma (mukaan lukien yrityksen hallussa olevat omat osakkeet)

Omaan pääomaan liittyvä ylikurssirahasto

Takuu- ja pohjarahasto, jäsenten maksuosuudet tai niitä vastaavat oman perusvarallisuuden erät keskinäisten ja niitä vastaavien yritysten osalta

Etuoikeudeltaan huonommat jäsenten keskinäiset rahastot

Ylijäämävarallisuus

Etuoikeutetut osakkeet

Etuoikeutettuihin osakkeisiin liittyvä ylikurssirahasto

Täsmäytyserä

Etuoikeudeltaan huonommat velat

Laskennallisten nettoverosaamisten määrä

Muut valvontaviranomaisen omaksi perusvarallisuudeksi hyväksymät erät, joita ei ole esitetty edellä

Tilinpäätöksen oma varallisuus, jota ei saa esittää täsmäytyseränä ja joka ei täytä Solvenssi II:n mukaisen oman varallisuuden luokitteluperusteita

Tilinpäätöksen oma varallisuus, jota ei saa esittää täsmäytyseränä ja joka ei täytä

Solvenssi II:n mukaisen oman varallisuuden luokitteluperusteita

Vähennykset

Rahoitus- ja luottolaitoksiin oleviin omistusyhteyksiin perustuvat vähennykset

Oma perusvarallisuus yhteensä vähennysten jälkeen**Oma lisävarallisuus**

Maksamaton osakepääoma, joka on maksettava vaadittaessa mutta jota ei ole vielä vaadittu maksettavaksi

Maksamattomat eikä vielä maksettavaksi vaaditut takuu- ja pohjarahasto, jäsenten maksuosuudet tai vastaavat oman perusvarallisuuden erät, jotka on maksettava vaadittaessa, keskinäisten tai niitä vastaavien yritysten osalta

Maksamattomat etuoikeutetut osakkeet, jotka on maksettava vaadittaessa mutta joita ei ole vielä vaadittu maksettaviksi

Oikeudellisesti sitova sitoumus merkitä ja maksaa etuoikeudeltaan huonommat velat vaadittaessa

Direktiivin 2009/138/EY 96 artiklan 2 kohdan nojalla annetut remburssit ja takuut

Muut kuin direktiivin 2009/138/EY 96 artiklan 2 kohdan nojalla annetut remburssit ja takuut

Jäseniltä direktiivin 2009/138/EY 96 artiklan 3 kohdan ensimmäisen alakohdan nojalla vaadittu lisämaksut

Jäseniltä vaadittu lisämaksut – muut kuin direktiivin 2009/138/EY 96 artiklan 3 kohdan ensimmäisessä alakohdassa tarkoitettut

Muu oma lisävarallisuus

Oma lisävarallisuus yhteensä**Käytettävissä oleva ja hyväksyttävä oma varallisuus**

SCR:n täyttämiseksi käytettävissä oleva oma varallisuus yhteensä

MCR:n täyttämiseksi käytettävissä oleva oma varallisuus yhteensä

SCR:n täyttämiseksi hyväksyttävä oma varallisuus yhteensä

MCR:n täyttämiseksi hyväksyttävä oma varallisuus yhteensä

SCR**MCR****Hyväksyttävän oman varallisuuden ja SCR:n suhdeluku****Hyväksyttävän oman varallisuuden ja MCR:n suhdeluku****Täsmäytyserä**

Varojen ja velkojen erotus

Omat osakkeet (suorassa ja välillisessä omistuksessa olevat)

Odotettavissa olevat osingot, voitonjatot ja maksut

Muut oman perusvarallisuuden erät

Vastaavuuskorjaukskantojen ja erillään pidettävien rahastojen rajoitetusti käytettävissä olevista oman varallisuuden eristä johtuvat korjaukset

Täsmäytyserä**Odotettavissa olevat voitot**

Tuleviin vakuutusmaksuihin sisältyvät odotettavissa olevat voitot (EPIFP) – Henkivakuutus

Tuleviin vakuutusmaksuihin sisältyvät odotettavissa olevat voitot (EPIFP) – Vahinkovakuutus

Tuleviin vakuutusmaksuihin sisältyvät odotettavissa olevat voitot (EPIFP) yhteensä

	Yhteensä	Vakuutusteknisen vastuuvelan siirtymätoimenpiteen vaikutukset	Luokka 1 (T1) – käytettävissä rajoitetusti	Luokka 2 (T2)	Luokka 3 (T3)
	C0010	C0020	C0030	C0040	C0050
R0010	0	0		0	
R0030	0	0		0	
R0040	8 641	8 641		0	
R0050	0		0	0	0
R0070	0	0			
R0090	0		0	0	0
R0110	0		0	0	0
R0130	2 246 425	2 246 425			
R0140	0		0	0	0
R0160	0				0
R0180	0	0	0	0	0
R0220	0				
R0230	0	0	0	0	
R0290	2 255 066	2 255 066	0	0	0
R0300	0				
R0310	0			0	
R0320	0			0	0
R0330	0			0	0
R0340	0			0	
R0350	0			0	0
R0360	0			0	
R0370	0			0	
R0390	0			0	0

	Yhteensä	Luokka 1 (T1) – käytettävissä rajoituksetta	Luokka 1 (T1) – käytettävissä rajoitetusti	Luokka 2 (T2)	Luokka 3 (T3)
	C0010	C0020	C0030	C0040	C0050
R0400	0			0	0
R0500	2 255 066	2 255 066	0	0	0
R0510	2 255 066	2 255 066	0	0	
R0540	2 255 066	2 255 066	0	0	0
R0550	2 255 066	2 255 066	0	0	
R0580	600 554				
R0600	150 139				
R0620	376 %				
R0640	1 502 %				

	C0060
R0700	2 255 066
R0710	0
R0720	0
R0730	8 641
R0740	0
R0760	2 246 425
R0770	0
R0780	26 978
R0790	26 978

S.25.01.21

Vakavaraisuuspääomavaatimus (SCR) – standardikaavaa käyttävät yritykset

Perus-SCR

Markkinariski
 Vastapuoliriski
 Henkivakuutusriski
 Sairausvakuutusriski
 Vahinkovakuutusriski
 Hajautus
 Aineettomien hyödykkeiden riski

Perus-SCR

Vakavaraisuuspääomavaatimuksen (SCR) laskenta

Operatiivinen riski
 Vakuutustekniseen vastuuelkaan liittyvä tappioidenvaimennusvaikutus
 Laskennallisiin veroihin liittyvä tappioiden vaimennusvaikutus
 Direktiivin 2003/41/EY 4 artiklan mukaisesti harjoitettavan liiketoiminnan pääomavaatimus

SCR, ilman pääomavaatimuksen korotuksia

Jo tehdyt pääomavaatimuksen korotukset

joista jo tehdyt pääomavaatimuksen korotukset - 37 artiklan 1 kohdan tyyppi a
 joista jo tehdyt pääomavaatimuksen korotukset - 37 artiklan 1 kohdan tyyppi b
 joista jo tehdyt pääomavaatimuksen korotukset - 37 artiklan 1 kohdan tyyppi c
 joista jo tehdyt pääomavaatimuksen korotukset - 37 artiklan 1 kohdan tyyppi d

SCR

SCR:ää koskevat muut tiedot

Duraatiopohjainen osakeriski - alariskiosion pääomavaatimus
 Jäljellä olevan osan nimellisten SCR:ien kokonaismäärä

Vastaavuuskorjauksantojen nimellisten SCR:ien kokonaismäärä
 Erillään pidettävien rahastojen nimellisten SCR:ien yhdistämisestä johtuvat hajautusvaikutukset 304 artiklaa varten

Verokantaa koskeva lähestymistapa

Keskimääräiseen verokantaan pohjautuva lähestymistapa

Laskennallisiin veroihin liittyvän tappioiden vaimennusvaikutuksen laskenta

Laskennallisiin veroihin liittyvä tappioiden vaimennusvaikutus
 Laskennallisten verovelkojen tuloutuksella perusteltu laskennallisiin veroihin liittyvä tappioiden vaimennusvaikutus
 Todennäköisellä tulevilla verotettavalla taloudellisella voitolla perusteltu laskennallisiin veroihin liittyvä tappioiden vaimennusvaikutus
 Tappiontasauksella perusteltu laskennallisiin veroihin liittyvä tappioiden vaimennusvaikutus, kuluva vuosi
 Tappiontasauksella perusteltu laskennallisiin veroihin liittyvä tappioiden vaimennusvaikutus, tulevat vuodet
 Laskennallisiin veroihin liittyvän tappioiden vaimennusvaikutuksen enimmäismäärä

	Brutto-SCR	Vakuutusteknisen vastuuelan siirtymätoimenpiteen vaikutukset	Yksinkertaistukset
	C0110	C0090	C0120
R0010	642 899		
R0020	16 664		
R0030	3 871	ei mitään	
R0040	101 593	ei mitään	
R0050	101 939	ei mitään	
R0060	-153 436		
R0070	0		
R0100	713 530		

C0100

R0130	10 442
R0140	0
R0150	-123 418
R0160	0
R0200	600 554
R0210	0
R0211	
R0212	
R0213	
R0214	
R0220	600 554
R0400	0
R0410	0
R0420	0
R0430	0
R0440	0

Kyllä/Ei

C0109

R0590 Kyllä

Laskennallisiin veroihin liittyvä tappioiden vaimennusvaikutus

C0130

R0640	-123 418
R0650	-123 418
R0660	
R0670	
R0680	
R0690	-123 418

LähiTapiola Vahinkoyhtiö

S.28.01.01

Vähimmäispääomavaatimus (MCR) – Vain henkivakuutus- tai vahinkovakuutustoiminta tai jälleenvakuutustoiminta

Vahinkovakuutus- ja vahinkojälleenvakuutusvelvoitteisiin sovellettava lineaarisen kaavan osa

	C0010
MCR _{NL} Tulos	R0010 54 217

	C0020	C0030
Sairauskuluvakuutus ja suhteellinen jälleenvakuutus	14 296	20 250
Vakuutus ansiotulon menetyksen varalta ja suhteellinen jälleenvakuutus	220	1 763
Työtapaturmavakuutus ja suhteellinen jälleenvakuutus	72 606	165 938
Moottoriajoneuvon vastuuvakuutus ja suhteellinen jälleenvakuutus	7 336	5 879
Muu moottoriajoneuvovakuutus ja suhteellinen jälleenvakuutus	2 965	9 653
Meri-, ilmailu- ja kuljetusvakuutus ja suhteellinen jälleenvakuutus	423	2 258
Palo- ja muu omaisuusvahinkovakuutus ja suhteellinen jälleenvakuutus	30 896	19 215
Yleinen vastuuvakuutus ja suhteellinen jälleenvakuutus	45 441	15 412
Oikeusturvavakuutus ja suhteellinen jälleenvakuutus	5 827	1 505
Matka-apuvakuutus ja suhteellinen jälleenvakuutus	4 172	2 932
Vakuutus muiden taloudellisten menetysten varalta ja suhteellinen jälleenvakuutus	0	0
Sairausvakuutuksen ei-suhteellinen jälleenvakuutus	7 361	2 741
Vastuuvakuutuksen ei-suhteellinen jälleenvakuutus	1 288	457
Meri-, ilmailu- ja kuljetusvakuutuksen ei-suhteellinen jälleenvakuutus	40 562	14 749
Omaisuusvakuutuksen ei-suhteellinen jälleenvakuutus	131	79
	R0170 16 637	11 136

Henkivakuutus- ja henkijälleenvakuutusvelvoitteisiin sovellettava lineaarisen kaavan osa

	C0040
MCR _L Tulos	R0200 11 079

	C0050	C0060
Oikeuden ylijäämään sisältävät velvoitteet – taatut etuudet	0	0
Oikeuden ylijäämään sisältävät velvoitteet – tulevat harkinnanvaraiset lisäetuudet	0	0
Indeksi- ja sijoitussidonnaiset vakuutusvelvoitteet	0	0
Muut henki(jälleenvakuutus- ja sairaus(jälleenvakuutusvelvoitteet	527 550	0
Kaikkien henki(jälleenvakuutusvelvoitteiden riskisumma yhteensä	0	0

Kokonais-MCR:n laskenta

	C0070
Lineaarinen MCR	R0300 65 296
SCR	R0310 600 554
MCR:n enimmäistaso	R0320 270 249
MCR:n vähimmäistaso	R0330 150 139
Yhdistetty MCR	R0340 150 139
MCR:n absoluuttinen vähimmäistaso	R0350 3 700
	C0070
Vähimmäispääomavaatimus	R0400 150 139

LähiTapiola Henkiyhtiö

Vakavaraisuutta ja taloudellista tilaa koskevan kertomuksen liitteet

Yhtiö julkaisee osana LähiTapiola-ryhmän vakavaraisuutta ja taloudellista tilaa koskevaa kertomusta Solvenssi II -vakavaraisuussäätelyn mukaisesti seuraavat raportointitaulukot 31.12.2023 tilanteessa:

S.02.01.02	Tase
S.05.01.02	Vakuutusmaksut, korvaukset ja kulut vakuutuslajeittain
S.12.01.02	Henkivakuutusten ja SLT-sairausvakuutusten vakuutustekninen vastuuvélka
S.22.01.21	Pitkiin takuisiin sovellettavien menetelmien ja siirtymätoimenpiteiden vaikutus
S.23.01.01	Oma varallisuus
S.25.01.21	Vakavaraisuuspääomavaatimus (SCR) – Standardikaavaa käyttävät
S.28.01.01	Vähimmäispääomavaatimus (MCR) – Vain henkivakuutus- tai vahinkovakuutustoiminta tai jälleenvakuutustoiminta

Esitetyt luvut ovat tuhansia euroja.



S.02.01.02

Tase

Varat

Aineettomat hyödykkeet	
Laskennalliset verosaamiset	
Eläke-etuksien ylijäämä	
Aineelliset käyttöomaisuushyödykkeet (omassa käytössä)	
Sijoitukset (muut kuin indeksi- ja sijoitussidonnaisiin sopimusten katteena olevat varat)	
Kiinteistöt (muut kuin omassa käytössä olevat)	
Omistusosuudet sidosyrityksissä, mukaan lukien omistusyhteydet	
Osakkeet	
Osakkeet – listatut	
Osakkeet – listaamattomat	
Joukkovelkakirjalainat	
Valtion joukkovelkakirjalainat	
Yrityslainat	
Strukturoidut velkakirjat	
Vakuudelliset arvopaperit	
Yhteistä sijoitustoimintaa harjoittavat yritykset	
Johdannaiset	
Talletukset, jotka eivät kuulu muihin rahavaroihin	
Muut sijoitukset	
Indeksi- ja sijoitussidonnaisten sopimusten katteena olevat varat	
Kiinnelainat ja muut lainat	
Lainat, joiden vakuutena on vakuutus sopimus	
Kiinnelainat ja muut lainat yksityishenkilöille	
Muut kiinnelainat ja lainat	
Jälleenvakuutus sopimuksista olevat saamiset:	
Vahinkovakuutus ja NSLT-sairausvakuutus	
Vahinkovakuutus, ilman sairausvakuutusta	
NSLT-sairausvakuutus	
Henkivakuutus ja SLT-sairausvakuutus, ilman sairausvakuutusta ja indeksi- ja sijoitussidonnaisia sopimuksia	
SLT-sairausvakuutus	
Henkivakuutus, ilman sairausvakuutusta ja indeksi- ja sijoitussidonnaisia sopimuksia	
Indeksi- ja sijoitussidonnainen henkivakuutus	
Jälleenvakuutus talletteet	
Vakuutussaamiset ja saamiset vakuutusedustajilta	
Saamiset jälleenvakuutus toiminnasta	
Muut saamiset (myyntisaamiset, ei vakuutuksiin liittyvät)	
Omat osakkeet (suorassa omistuksessa olevat)	
Oman varallisuuden eriin tai maksettaviksi määrättyihin, mutta vielä maksamattomiin takuu- ja pohjarahastoon liittyvät saamiset	
Rahavarat	
Kaikki muut varat, joita ei ole esitetty muualla	
Varat yhteensä	

	Solvensi II -arvo
	C0010
R0030	0
R0040	0
R0050	0
R0060	2 445
R0070	2 561 489
R0080	426 146
R0090	45 238
R0100	138 522
R0110	43 941
R0120	94 581
R0130	737 621
R0140	510 126
R0150	226 619
R0160	875
R0170	0
R0180	1 209 382
R0190	4 580
R0200	0
R0210	0
R0220	2 855 598
R0230	287 670
R0240	78
R0250	0
R0260	287 591
R0270	-10 519
R0280	0
R0290	0
R0300	0
R0310	-10 519
R0320	-513
R0330	-10 006
R0340	0
R0350	0
R0360	1 360
R0370	199
R0380	12 745
R0390	0
R0400	0
R0410	121 001
R0420	1 067
R0500	5 833 055

S.02.01.02

Tase

Velat

	Solvensi II -arvo
	C0010
Vakuutustekninen vastuovelka – vahinkovakuutus	R0510 0
Vakuutustekninen vastuovelka – vahinkovakuutus (ilman sairausvakuutusta)	R0520 0
Vakuutustekninen vastuovelka kokonaisuutena laskettuna	R0530 0
Paras estimaatti	R0540 0
Riskimarginaali	R0550 0
Vakuutustekninen vastuovelka – NSLT-sairausvakuutus	R0560 0
Vakuutustekninen vastuovelka kokonaisuutena laskettuna	R0570 0
Paras estimaatti	R0580 0
Riskimarginaali	R0590 0
Vakuutustekninen vastuovelka – henkivakuutus (ilman indeksi- ja sijoitussidonnaisia sopimuksia)	R0600 1 639 469
Vakuutustekninen vastuovelka – SLT-sairausvakuutus	R0610 66 632
Vakuutustekninen vastuovelka kokonaisuutena laskettuna	R0620 0
Paras estimaatti	R0630 59 195
Riskimarginaali	R0640 7 437
Vakuutustekninen vastuovelka – henkivakuutus (ilman sairausvakuutusta sekä indeksi- ja sijoitussidonnaisia sopimuksia)	R0650 1 572 837
Vakuutustekninen vastuovelka kokonaisuutena laskettuna	R0660 0
Paras estimaatti	R0670 1 480 286
Riskimarginaali	R0680 92 551
Vakuutustekninen vastuovelka – Indeksi- ja sijoitussidonnainen toiminta	R0690 2 754 907
Vakuutustekninen vastuovelka kokonaisuutena laskettuna	R0700 0
Paras estimaatti	R0710 2 721 556
Riskimarginaali	R0720 33 351
Ehdolliset velat	R0740 0
Muut varaukset kuin vakuutustekninen vastuovelka	R0750 8
Eläkevelvoitteet	R0760 0
Jälleenvakuuttajilta pidätetyt talletteet	R0770 1 311
Laskennalliset verovelat	R0780 111 638
Johdannaiset	R0790 600
Velat luottolaitoksille	R0800 0
Muut rahoitusvelat kuin velat luottolaitoksille	R0810 4 270
Vakuutusvelat ja velat vakuutusedustajille	R0820 1 350
Jälleenvakuutusvelat	R0830 2 033
Velat (ostovelat, ei vakuutuksiin liittyvät)	R0840 17 957
Etuoikeudeltaan huonommat velat	R0850 0
Omaan perusvarallisuuteen kuulumattomat etuoikeudeltaan huonommat velat	R0860 0
Omaan perusvarallisuuteen kuuluvat etuoikeudeltaan huonommat velat	R0870 0
Muut velat, joita ei ole esitetty muualla	R0880 0
Velat yhteensä	R0900 4 533 543
Varojen ja velkojen erotus	R1000 1 299 512

S.05.01.02

Vakuutusmaksut, korvaukset ja kulut vakuutuslajeittain

	Vakuutuslaji: vahinkovakuutus- ja vahinkojälleenvakuutusvelvoitteet (ensivakuutus ja tuleva suhteellinen jälleenvakuutus)			Vakuutuslaji: tuleva ei-suhteellinen jälleenvakuutus				Yhteensä
	Oikeusturva	Matka- apuvakuutus	Muut taloudelliset menetykset	Sairaus	Vastuu	Meri, ilmailu, kuljetus	Omaisuus	
	C0100	C0110	C0120	C0130	C0140	C0150	C0160	
Vakuutusmaksutulo								
Brutto – Ensivakuutus	R0110	0	0	0				0
Brutto – Tuleva suhteellinen jälleenvakuutus	R0120	0	0	0				0
Brutto – Tuleva ei-suhteellinen jälleenvakuutus	R0130				0	0	0	0
Jälleenvakuuttajien osuus	R0140	0	0	0	0	0	0	0
Netto	R0200	0	0	0	0	0	0	0
Vakuutusmaksutuotot								
Brutto – Ensivakuutus	R0210	0	0	0				0
Brutto – Tuleva suhteellinen jälleenvakuutus	R0220	0	0	0				0
Brutto – Tuleva ei-suhteellinen jälleenvakuutus	R0230				0	0	0	0
Jälleenvakuuttajien osuus	R0240	0	0	0	0	0	0	0
Netto	R0300	0	0	0	0	0	0	0
Korvauskulut								
Brutto – Ensivakuutus	R0310	0	0	0				0
Brutto – Tuleva ei-suhteellinen jälleenvakuutus	R0330				0	0	0	0
Jälleenvakuuttajien osuus	R0340	0	0	0	0	0	0	0
Netto	R0400	0	0	0	0	0	0	0
Aiheutuneet kulut	R0550	0	0	0	0	0	0	0
Tulos - muut vakuustekniset kulut/tulot	R1200							0
Kulut yhteensä	R1300							0

S.05.01.02

Vakuutusmaksut, korvaukset ja kulut vakuutuslajeittain

	Vakuutuslaji: henkivakuutusvelvoitteet						Henkijälleenvakuutusvelvoitteet		Yhteensä
	Sairaus-vakuutus	Ylijäämään oikeuttava vakuutus	Indeksi- ja sijoitus-sidonnainen vakuutus	Muu henki-vakuutus	Vahinko-vakuutus-sopimuksiin pohjautuvat ja sairaus-vakuutus-velvoitteisiin liittyvät annuiteetit	Vahinko-vakuutus-sopimuksiin pohjautuvat ja muihin kuin sairaus-vakuutus-velvoitteisiin liittyvät annuiteetit	Sairaus-vakuutus	Henki-vakuutuksen jälleenvakuutus	
	C0210	C0220	C0230	C0240	C0250	C0260	C0270	C0280	C0300
Vakuutusmaksutulo									
Brutto	R1410	40 327	134 723	157 718	0	0	0	0	332 768
Jälleenvakuuttajien osuus	R1420	853	2 849	0	0	0	0	0	3 702
Netto	R1500	39 474	131 874	157 718	0	0	0	0	329 066
Vakuutusmaksutuotot									
Brutto	R1510	40 327	134 723	157 718	0	0	0	0	332 768
Jälleenvakuuttajien osuus	R1520	853	2 849	0	0	0	0	0	3 702
Netto	R1600	39 474	131 874	157 718	0	0	0	0	329 066
Korvauskulut									
Brutto	R1610	22 615	165 507	160 663	0	0	0	0	348 784
Jälleenvakuuttajien osuus	R1620	56	411	0	0	0	0	0	467
Netto	R1700	22 559	165 096	160 663	0	0	0	0	348 317
Aiheutuneet kulut	R1900	5 275	47 830	12 950	0	0	0	0	66 055
Tulos - muut vakuutustekniset kulut/tuotot	R2510								0
Kulut yhteensä	R2600								66 055
Takaisinnostojen määrä yhteensä	R2700	3 569	20 731	121 836	0	0	0	0	146 136

Henkivakuutusten ja SLT-sairausvakuutusten vakuutustekninen vastuuelva

Vakuutustekninen vastuuelva kokonaisuutena laskettuna

Saamiset yhteensä jälleenvakuutussopimuksista/erillisyyhtiöiltä ja rajoitetusta jälleenvakuutuksesta korjattuina ennustetuilla tappioilla, jotka johtuvat vastapuolen maksukyvyttömyydestä ja liittyvät kokonaisuutena laskettuun vakuutustekniseen vastuuelvaan

Vakuutustekninen vastuuelva laskettuna parhaan estimaatin ja riskimarginaalin summana**Paras estimaatti****Bruttomääräinen paras estimaatti**

Saamiset yhteensä jälleenvakuutussopimuksista/erillisyyhtiöiltä ja rajoitetusta jälleenvakuutuksesta korjattuna ennustetuilla tappioilla, jotka johtuvat vastapuolen maksukyvyttömyydestä

Paras estimaatti, josta on vähennetty saamiset jälleenvakuutus-sopimuksista/erillisyyhtiöiltä ja rajoitetusta jälleenvakuutuksesta

Riskimarginaali**Vakuutustekninen vastuuelva – Yhteensä**

	Indeksi- ja sijoitussidonnainen vakuutus			Muu henkivakuutus			Vahinko- vakuutus- sopimuksiin pohjautuvat ja muihin vakuutus- velvoittisiin kuin sairaus-vakuutus- velvoitteisiin liittyvät annuiteetit	
	Ylijäämään oikeuttava vakuutus	Optioita ja takuita sisältä- mättömät sopimukset	Optioita tai takuita sisältävät sopimukset	Optioita ja takuita sisältä- mättömät sopimukset	Optioita tai takuita sisältävät sopimukset			
	C0020	C0030	C0040	C0050	C0060	C0070	C0080	C0090
R0010	0	0			0			0
R0020	0	0			0			0
R0030	1 616 004		0	2 727 163		0	0	0
R0080	-10 006		0	0		0	0	0
R0090	1 626 010		0	2 727 163		0	0	0
R0100	92 551	33 351			0			0
R0200	1 572 837	2 754 907			0			0

Henkivakuutusten ja SLT-sairausvakuutusten vakuutustekninen vastuuelva

Vakuutustekninen vastuuelva kokonaisuutena laskettuna

Saamiset yhteensä jälleenvakuutus sopimuksista/erillisyyhtiöiltä ja rajoitetusta jälleenvakuutuksesta oikaistuina ennustetuilla tappioilla, jotka johtuvat vastapuolen maksukyvyttömyydestä ja liittyvät kokonaisuutena laskettuun vakuutustekniseen vastuuelvaan

Vakuutustekninen vastuuelva laskettuna parhaan estimaatin ja riskimarginaalin summana

Paras estimaatti

Bruttomääräinen paras estimaatti

Saamiset yhteensä jälleenvakuutus sopimuksista/erillisyyhtiöiltä ja rajoitetusta jälleenvakuutuksesta oikaistuina ennustetuilla tappioilla, jotka johtuvat vastapuolen maksukyvyttömyydestä

Paras estimaatti, josta on vähennetty saamiset jälleenvakuutus sopimuksista/erillisyyhtiöiltä ja rajoitetusta jälleenvakuutuksesta – Yhteensä

Riskimarginaali

Vakuutustekninen vastuuelva – Yhteensä

Tuleva jälleenvakuutus	Yhteensä (muu henkivakuutus kuin sairausvakuutus, mukaan lukien sijoitus-sidonnainen vakuutus)	Sairausvakuutus (ensivakuutus)			Vahinkovakuutus sopimuksiin pohjautuvat ja sairausvakuutusvelvoitteisiin liittyvät annuiteetit	Sairausvakuutus (hyväksytty jälleenvakuutus)	Yhteensä (SLT-sairausvakuutus)
		Optioita ja takuita sisältämättömät sopimukset	Optioita tai takuita sisältävät sopimukset				
C0100	C0150	C0160	C0170	C0180	C0190	C0200	C0210
R0010	0	0	0		0	0	0
R0020	0	0	0		0	0	0
R0030	0	4 343 167		0	59 195	0	59 195
R0080	0	-10 006		0	-513	0	-513
R0090	0	4 353 173		0	59 708	0	59 708
R0100	0	125 902	7 437			0	7 437
R0200	0	4 327 744	66 632			0	66 632

S.22.01.21

Pitkiin takuisiin sovellettavien menetelmien ja siirtymätoimenpiteiden vaikutus

	Pitkiin takuisiin sovellettavien menetelmien ja siirtymätoimenpiteiden määrä	Vakuutusteknisen vastuuvelan siirtymätoimenpiteen vaikutukset	Korkojen siirtymätoimenpiteiden vaikutus	Volatiliteetti-korjauksen nollauksen vaikutus	Vastaavuuskorjauksen nollauksen vaikutus
	C0010	C0030	C0050	C0070	C0090
Vakuutustekninen vastuovelka	R0010 4 394 377	141 325	0	30 418	0
Oma perusvarallisuus	R0020 1 298 608	-141 325	0	-24 334	0
Vakavaraisuuspääomavaatimuksen täyttämiseksi hyväksyttävä oma varallisuus	R0050 1 298 608	-141 325	0	-24 334	0
SCR	R0090 492 138	161	0	6 084	0
Vähimmäispääomavaatimuksen täyttämiseksi hyväksyttävä oma varallisuus	R0100 1 298 608	-141 325	0	-24 334	0
Vähimmäispääomavaatimus	R0110 123 035	40	0	1 521	0

Oma perusvarallisuus ennen delegoidun asetuksen (EU) 2015/35 68 artiklan mukaisia muilla finanssialoilla olevien omistusyhteyksien vähennyksiä

Osakepääoma (mukaan lukien yrityksen hallussa olevat omat osakkeet)
 Omaan pääomaan liittyvä ylikurssirahasto
 Takuu- ja pohjarahasto, jäsenten maksuosuudet tai niitä vastaavat oman perusvarallisuuden erät keskinäisten ja niitä vastaavien yritysten osalta
 Etuoikeudeltaan huonommat jäsenten keskinäiset rahastot
 Ylijäämävarallisuus
 Etuoikeutetut osakkeet
 Etuoikeutettuihin osakkeisiin liittyvä ylikurssirahasto
 Täsmäytyserä
 Etuoikeudeltaan huonommat velat
 Laskennallisten nettoverosaamisten määrä
 Muut valvontaviranomaisen omaksi perusvarallisuudeksi hyväksymät erät, joita ei ole esitetty edellä

Tilinpäätöksen oma varallisuus, jota ei saa esittää täsmäytyseränä ja joka ei täytä Solvenssi II:n mukaisen oman varallisuuden luokitteluperusteita

Tilinpäätöksen oma varallisuus, jota ei saa esittää täsmäytyseränä ja joka ei täytä Solvenssi II:n mukaisen oman varallisuuden luokitteluperusteita

Vähennykset

Rahoitus- ja luottolaitoksiin oleviin omistusyhteyksiin perustuvat vähennykset

Oma perusvarallisuus yhteensä vähennysten jälkeen**Oma lisävarallisuus**

Maksamaton osakepääoma, joka on maksettava vaadittaessa mutta jota ei ole vielä vaadittu maksettavaksi

Maksamattomat eikä vielä maksettavaksi vaaditut takuu- ja pohjarahasto, jäsenten maksuosuudet tai vastaavat oman perusvarallisuuden erät, jotka on maksettava vaadittaessa, keskinäisten tai niitä vastaavien yritysten osalta

Maksamattomat etuoikeutetut osakkeet, jotka on maksettava vaadittaessa mutta joita ei ole vielä vaadittu maksettaviksi

Oikeudellisesti sitova sitoumus merkitä ja maksaa etuoikeudeltaan huonommat velat vaadittaessa

Direktiivin 2009/138/EY 96 artiklan 2 kohdan nojalla annetut remburssit ja takuut
 Muut kuin direktiivin 2009/138/EY 96 artiklan 2 kohdan nojalla annetut remburssit ja takuut

Jäseniltä direktiivin 2009/138/EY 96 artiklan 3 kohdan ensimmäisen alakohdan nojalla vaaditut lisämaksut

Jäseniltä vaaditut lisämaksut – muut kuin direktiivin 2009/138/EY 96 artiklan 3 kohdan ensimmäisessä alakohdassa tarkoitettut

Muu oma lisävarallisuus

Oma lisävarallisuus yhteensä**Käytettävissä oleva ja hyväksyttävä oma varallisuus**

SCR:n täyttämiseksi käytettävissä oleva oma varallisuus yhteensä

MCR:n täyttämiseksi käytettävissä oleva oma varallisuus yhteensä

SCR:n täyttämiseksi hyväksyttävä oma varallisuus yhteensä

MCR:n täyttämiseksi hyväksyttävä oma varallisuus yhteensä

SCR**MCR****Hyväksyttävän oman varallisuuden ja SCR:n suhdeluku****Hyväksyttävän oman varallisuuden ja MCR:n suhdeluku****Täsmäytyserä**

Varojen ja velkojen erotus

Omat osakkeet (suorassa ja välillisessä omistuksessa olevat)

Odotettavissa olevat osingot, voitonjaot ja maksut

Muut oman perusvarallisuuden erät

Vastaavuuskorjauskantojen ja erillään pidettävien rahastojen rajoitetusti käytettävissä olevista oman varallisuuden eristä johtuvat korjaukset

Täsmäytyserä**Odotettavissa olevat voitot**

Tuleviin vakuutusmaksuihin sisältyvät odotettavissa olevat voitot (EPIFP) – Henkivakuutus

Tuleviin vakuutusmaksuihin sisältyvät odotettavissa olevat voitot (EPIFP) – Vahinkovakuutus

Tuleviin vakuutusmaksuihin sisältyvät odotettavissa olevat voitot (EPIFP) yhteensä

	Yhteensä	Vakuutusteknisen vastuuvelan siirtymätoimenpiteen vaikutukset	Luokka 1 (T1) – käytettävissä rajoitetusti	Luokka 2 (T2)	Luokka 3 (T3)
	C0010	C0020	C0030	C0040	C0050
R0010	0	0		0	
R0030	0	0		0	
R0040	42 068	42 068		0	
R0050	0		0	0	0
R0070	0	0			
R0090	0		0	0	0
R0110	0		0	0	0
R0130	1 256 542	1 256 542			
R0140	0		0	0	0
R0160	0				0
R0180	0	0	0	0	0
R0220	0				
R0230	0	0	0	0	
R0290	1 298 610	1 298 610	0	0	0
R0300	0			0	
R0310	0			0	
R0320	0			0	0
R0330	0			0	0
R0340	0			0	
R0350	0			0	0
R0360	0			0	
R0370	0			0	
R0390	0			0	0

	Yhteensä	Luokka 1 (T1) – käytettävissä rajoituksetta	Luokka 1 (T1) – käytettävissä rajoitetusti	Luokka 2 (T2)	Luokka 3 (T3)
	C0010	C0020	C0030	C0040	C0050
R0400	0			0	0
R0500	1 298 610	1 298 610	0	0	0
R0510	1 298 610	1 298 610	0	0	
R0540	1 298 610	1 298 610	0	0	0
R0550	1 298 610	1 298 610	0	0	
R0580	492 138				
R0600	123 035				
R0620	264 %				
R0640	1 055 %				

	C0060
R0700	1 299 512
R0710	0
R0720	902
R0730	42 068
R0740	0
R0760	1 256 542
R0770	295 547
R0780	0
R0790	295 547

LähiTapiola Henkiyhtiö

S.25.01.21

Vakavaraisuuspääomavaatimus (SCR) – standardikaavaa käyttävät yritykset

Perus-SCR

Markkinariski
 Vastapuoliriski
 Henkivakuutusriski
 Sairausvakuutusriski
 Vahinkovakuutusriski
 Hajautus
 Aineettomien hyödykkeiden riski

Perus-SCR

Vakavaraisuuspääomavaatimuksen (SCR) laskenta

Operatiivinen riski
 Vakuutustekniseen vastuovelkaan liittyvä tappioidenvaimennusvaikutus
 Laskennallisiin veroihin liittyvä tappioiden vaimennusvaikutus
 Direktiivin 2003/41/EY 4 artiklan mukaisesti harjoitettavan liiketoiminnan pääomavaatimus

SCR, ilman pääomavaatimuksen korotuksia

Jo tehdyt pääomavaatimuksen korotukset

- joista jo tehdyt pääomavaatimuksen korotukset - 37 artiklan 1 kohdan tyyppi a
- joista jo tehdyt pääomavaatimuksen korotukset - 37 artiklan 1 kohdan tyyppi b
- joista jo tehdyt pääomavaatimuksen korotukset - 37 artiklan 1 kohdan tyyppi c
- joista jo tehdyt pääomavaatimuksen korotukset - 37 artiklan 1 kohdan tyyppi d

SCR

SCR:ää koskevat muut tiedot

Duraatiopohjainen osakeriski - alariskiosion pääomavaatimus
 Jäljellä olevan osan nimellisten SCR:ien kokonaismäärä

Vastaavuuskorjauksantojen nimellisten SCR:ien kokonaismäärä
 Erillään pidettävien rahastojen nimellisten SCR:ien yhdistämisestä johtuvat hajautusvaikutukset 304 artiklaa varten

Verokantaa koskeava lähestymistapa

Keskimääräiseen verokantaan pohjautuva lähestymistapa

Laskennallisiin veroihin liittyvän tappioiden vaimennusvaikutuksen laskenta

Laskennallisiin veroihin liittyvä tappioiden vaimennusvaikutus
 Laskennallisten verovelkojen tuloutuksella perusteltu laskennallisiin veroihin liittyvä tappioiden vaimennusvaikutus
 Todennäköisellä tulevilla verotettavalla taloudellisella voitolla perusteltu laskennallisiin veroihin liittyvä tappioiden vaimennusvaikutus
 Tappiontasauksella perusteltu laskennallisiin veroihin liittyvä tappioiden vaimennusvaikutus, kuluva vuosi
 Tappiontasauksella perusteltu laskennallisiin veroihin liittyvä tappioiden vaimennusvaikutus, tulevat vuodet
 Laskennallisiin veroihin liittyvän tappioiden vaimennusvaikutuksen enimmäismäärä

	Brutto-SCR	Vakuutusteknisen vastuuvelan siirtymätoimenpiteen vaikutukset	Yksinker- taistukset
	C0110	C0090	C0120
R0010	557 604		
R0020	5 574		
R0030	228 307	ei mitään	
R0040	40 546	ei mitään	
R0050	0	ei mitään	
R0060	-163 743		
R0070	0		
R0100	668 288		

	C0100
R0130	11 767
R0140	-76 280
R0150	-111 638
R0160	0
R0200	492 138
R0210	0
R0211	
R0212	
R0213	
R0214	
R0220	492 138
R0400	0
R0410	0
R0420	0
R0430	0
R0440	0

	Kyllä/Ei
	C0109
R0590	Kyllä

	Laskennallisiin veroihin liittyvä tappioiden vaimennusvaikutus
	C0130
R0640	-111 638
R0650	-111 638
R0660	
R0670	
R0680	
R0690	-111 638

LähiTapiola Henkiyhtiö

S.28.01.01

Vähimmäispääomavaatimus (MCR) – Vain henkivakuutus- tai vahinkovakuutustoiminta tai jälleenvakuutustoiminta

Vahinkovakuutus- ja vahinkojälleenvakuutusvelvoitteisiin sovellettava lineaarisen kaavan osa

MCR_{NL} Tulos

	C0010
R0010	0

Sairauskuluvakuutus ja suhteellinen jälleenvakuutus
 Vakuutus ansiotulon menetyksen varalta ja suhteellinen jälleenvakuutus
 Työtapaturvavakuutus ja suhteellinen jälleenvakuutus
 Moottorijoneuvon vastuuvakuutus ja suhteellinen jälleenvakuutus
 Muu moottorijoneuvovakuutus ja suhteellinen jälleenvakuutus
 Meri-, ilmailu- ja kuljetusvakuutus ja suhteellinen jälleenvakuutus
 Palo- ja muu omaisuusvahinkovakuutus ja suhteellinen jälleenvakuutus
 Yleinen vastuuvakuutus ja suhteellinen jälleenvakuutus

Oikeusturvavakuutus ja suhteellinen jälleenvakuutus
 Matka-apuvakuutus ja suhteellinen jälleenvakuutus
 Vakuutus muiden taloudellisten menetysten varalta ja suhteellinen jälleenvakuutus
 Sairausvakuutuksen ei-suhteellinen jälleenvakuutus
 Vastuuvakuutuksen ei-suhteellinen jälleenvakuutus
 Meri-, ilmailu- ja kuljetusvakuutuksen ei-suhteellinen jälleenvakuutus
 Omaisuusvakuutuksen ei-suhteellinen jälleenvakuutus

	Nettomääräinen (vähennettynä jälleenvakuutus- sopimusten/erillis- yhtiöiden osuudella) paras estimaatti ja vakuutustekninen vastuuvelka kokonaisuutena laskettuna	Nettomääräinen (vähennettynä jälleenvakuutus- sopimusten osuudella) vakuutusmaksutulo viimeisten 12 kuukauden ajalta
	C0020	C0030
R0020	0	0
R0030	0	0
R0040	0	0
R0050	0	0
R0060	0	0
R0070	0	0
R0080	0	0
R0090	0	0
R0100	0	0
R0110	0	0
R0120	0	0
R0130	0	0
R0140	0	0
R0150	0	0
R0160	0	0
R0170	0	0

Henkivakuutus- ja henkijälleenvakuutusvelvoitteisiin sovellettava lineaarisen kaavan osa

MCR_L Tulos

	C0040
R0200	96 093

Oikeuden ylijäämään sisältävät velvoitteet – taatut etuudet
 Oikeuden ylijäämään sisältävät velvoitteet – tulevat harkinnanvaraiset lisäetuudet
 Indeksi- ja sijoitussidonnaiset vakuutusvelvoitteet
 Muut henki(jälleenvakuutus- ja sairaus(jälleenvakuutusvelvoitteet
 Kaikkien henki(jälleenvakuutusvelvoitteiden riskisumma yhteensä

	Nettomääräinen (vähennettynä jälleenvakuutus- sopimusten/erillis- yhtiöiden osuudella) paras estimaatti ja vakuutustekninen vastuuvelka kokonaisuutena laskettuna	Nettomääräinen (vähennettynä jälleenvakuutus- sopimusten/erillis- yhtiöiden osuudella) kokonaisriskisumma
	C0050	C0060
R0210	1 582 844	
R0220	164 364	
R0230	2 754 907	
R0240	67 144	
R0250		36 257 360

Kokonais-MCR:n laskenta

Lineaarinen MCR

SCR

MCR:n enimmäistaso

MCR:n vähimmäistaso

Yhdistetty MCR

MCR:n absoluuttinen vähimmäistaso

Vähimmäispääomavaatimus

	C0070
R0300	96 093
R0310	492 138
R0320	221 462
R0330	123 035
R0340	123 035
R0350	6 200
	C0070
R0400	123 035

LähiTapiola Etelä

Vakavaraisuutta ja taloudellista tilaa koskevan kertomuksen liitteet

Yhtiö julkaisee osana LähiTapiola-ryhmän vakavaraisuutta ja taloudellista tilaa koskevaa kertomusta Solvenssi II -vakavaraisuussäätelyn mukaisesti seuraavat raportointitaulukot 31.12.2023 tilanteessa:

S.02.01.02	Tase
S.05.01.02	Vakuutusmaksut, korvaukset ja kulut vakuutuslajeittain
S.12.01.02	Henkivakuutusten ja SLT-sairausvakuutusten vakuutustekninen vastuuvelka
S.17.01.02	Vahinkovakuutusten vakuutustekninen vastuuvelka
S.19.01.21	Vahinkovakuutuskorvaukset
S.23.01.01	Oma varallisuus
S.25.01.21	Vakavaraisuuspääomavaatimus (SCR) – Standardikaavaa käyttävät yritykset
S.28.01.01	Vähimmäispääomavaatimus (MCR) – Vain henkivakuutus- tai vahinkovakuutustoiminta tai jälleenvakuutustoiminta

Esitetyt luvut ovat tuhansia euroja.



S.02.01.02

Tase

Varat

Aineettomat hyödykkeet
Laskennalliset verosaamiset
Eläke-etuuksien ylijäämä
Aineelliset käyttöomaisuushyödykkeet (omassa käytössä)
Sijoitukset (muut kuin indeksi- ja sijoitussidonnaisiin sopimusten katteena olevat varat)
Kiinteistöt (muut kuin omassa käytössä olevat)
Omistusosuudet sidosyrityksissä, mukaan lukien omistusyhteydet
Osakkeet
Osakkeet – listatut
Osakkeet – listaamattomat
Joukkovelkakirjalainat
Valtion joukkovelkakirjalainat
Yrityslainat
Strukturoidut velkakirjat
Vakuudelliset arvopaperit
Yhteistä sijoitustoimintaa harjoittavat yritykset
Johdannaiset
Talletukset, jotka eivät kuulu muihin rahavaroihin
Muut sijoitukset
Indeksi- ja sijoitussidonnaisten sopimusten katteena olevat varat
Kiinnelainat ja muut lainat
Lainat, joiden vakuutena on vakuutus sopimus
Kiinnelainat ja muut lainat yksityishenkilöille
Muut kiinnelainat ja lainat
Jälleenvakuutus sopimuksista olevat saamiset:
Vahinkovakuutus ja NSLT-sairausvakuutus
Vahinkovakuutus, ilman sairausvakuutusta
NSLT-sairausvakuutus
Henkivakuutus ja SLT-sairausvakuutus, ilman sairausvakuutusta ja indeksi- ja sijoitussidonnaisia sopimuksia
SLT-sairausvakuutus
Henkivakuutus, ilman sairausvakuutusta ja indeksi- ja sijoitussidonnaisia sopimuksia
Indeksi- ja sijoitussidonnainen henkivakuutus
Jälleenvakuutustalletteet
Vakuutussaamiset ja saamiset vakuutusedustajilta
Saamiset jälleenvakuutustoiminnasta
Muut saamiset (myyntisaamiset, ei vakuutuksiin liittyvät)
Omat osakkeet (suorassa omistuksessa olevat)
Oman varallisuuden eriin tai maksettaviksi määrättyihin, mutta vielä maksamattomiin takuu- ja pohjarahastoon liittyvät saamiset
Rahavarat
Kaikki muut varat, joita ei ole esitetty muualla
Varat yhteensä

	Solvenssi II -arvo
	C0010
R0030	0
R0040	0
R0050	0
R0060	944
R0070	190 104
R0080	750
R0090	3 295
R0100	57
R0110	0
R0120	57
R0130	1 019
R0140	0
R0150	1 019
R0160	0
R0170	0
R0180	184 983
R0190	0
R0200	0
R0210	0
R0220	0
R0230	0
R0240	0
R0250	0
R0260	0
R0270	3 742
R0280	2 743
R0290	2 746
R0300	-3
R0310	998
R0320	0
R0330	998
R0340	0
R0350	0
R0360	332
R0370	599
R0380	534
R0390	0
R0400	0
R0410	2 300
R0420	146
R0500	198 701

S.02.01.02

Tase

Velat

	Solvenssi II -arvo C0010
Vakuutustekninen vastuovelka – vahinkovakuutus	R0510 29 350
Vakuutustekninen vastuovelka – vahinkovakuutus (ilman sairausvakuutusta)	R0520 24 972
Vakuutustekninen vastuovelka kokonaisuutena laskettuna	R0530 0
Paras estimaatti	R0540 21 604
Riskimarginaali	R0550 3 368
Vakuutustekninen vastuovelka – NSLT-sairausvakuutus	R0560 4 378
Vakuutustekninen vastuovelka kokonaisuutena laskettuna	R0570 0
Paras estimaatti	R0580 3 857
Riskimarginaali	R0590 521
Vakuutustekninen vastuovelka – henkivakuutus (ilman indeksi- ja sijoitussidonnaisia sopimuksia)	R0600 24 860
Vakuutustekninen vastuovelka – SLT-sairausvakuutus	R0610 0
Vakuutustekninen vastuovelka kokonaisuutena laskettuna	R0620 0
Paras estimaatti	R0630 0
Riskimarginaali	R0640 0
Vakuutustekninen vastuovelka – henkivakuutus (ilman sairausvakuutusta sekä indeksi- ja sijoitussidonnaisia sopimuksia)	R0650 24 860
Vakuutustekninen vastuovelka kokonaisuutena laskettuna	R0660 0
Paras estimaatti	R0670 24 473
Riskimarginaali	R0680 387
Vakuutustekninen vastuovelka – Indeksi- ja sijoitussidonnainen toiminta	R0690 0
Vakuutustekninen vastuovelka kokonaisuutena laskettuna	R0700 0
Paras estimaatti	R0710 0
Riskimarginaali	R0720 0
Ehdolliset velat	R0740 0
Muut varaukset kuin vakuutustekninen vastuovelka	R0750 0
Eläkevelvoitteet	R0760 0
Jälleenvakuuttajilta pidätetyt talletteet	R0770 0
Laskennalliset verovelat	R0780 14 301
Johdannaiset	R0790 0
Velat luottolaitoksille	R0800 0
Muut rahoitusvelat kuin velat luottolaitoksille	R0810 0
Vakuutusvelat ja velat vakuutusedustajille	R0820 921
Jälleenvakuutusvelat	R0830 0
Velat (ostovelat, ei vakuutuksiin liittyvät)	R0840 3 646
Etuoikeudeltaan huonommat velat	R0850 0
Omaan perusvarallisuuteen kuulumattomat etuoikeudeltaan huonommat velat	R0860 0
Omaan perusvarallisuuteen kuuluvat etuoikeudeltaan huonommat velat	R0870 0
Muut velat, joita ei ole esitetty muualla	R0880 0
Velat yhteensä	R0900 73 078
Varojen ja velkojen erotus	R1000 125 623

Henkivakuutusten ja SLT-sairausvakuutusten vakuutustekninen vastuuelvelka

Vakuutustekninen vastuuelvelka kokonaisuutena laskettuna

Saamiset yhteensä jälleenvakuutus-sopimuksista/erillisyyhtiöiltä ja rajoitetusta jälleenvakuutuksesta korjattuina ennustetuilla tappioilla, jotka johtuvat vastapuolen maksukyvyttömyydestä ja liittyvät kokonaisuutena laskettuun vakuutustekniseen vastuuelvelkaan

Vakuutustekninen vastuuelvelka laskettuna parhaan estimaatin ja riskimarginaalin summana**Paras estimaatti****Bruttomääräinen paras estimaatti**

Saamiset yhteensä jälleenvakuutus-sopimuksista/erillisyyhtiöiltä ja rajoitetusta jälleenvakuutuksesta korjattuna ennustetuilla tappioilla, jotka johtuvat vastapuolen maksukyvyttömyydestä

Paras estimaatti, josta on vähennetty saamiset jälleenvakuutus-sopimuksista/erillisyyhtiöiltä ja rajoitetusta jälleenvakuutuksesta

Riskimarginaali**Vakuutustekninen vastuuelvelka – Yhteensä**

	Indeksi- ja sijoitussidonnainen vakuutus				Muu henkivakuutus			Vahinko- vakuutus- sopimuksiin pohjautuvat ja muihin vakuutus- velvoittisiin kuin sairaus-vakuutus velvoitteisiin liittyvät annuiteetit
	Ylijäämään oikeuttava vakuutus		Optioita ja takuita sisältä- mättömät sopimukset	Optioita tai takuita sisältävät sopimukset		Optioita ja takuita sisältä- mättömät sopimukset	Optioita tai takuita sisältävät sopimukset	
	C0020	C0030	C0040	C0050	C0060	C0070	C0080	C0090
R0010	0	0			0			0
R0020	0	0			0			0
R0030	0		0	0		0	0	24 473
R0080	0		0	0		0	0	998
R0090	0		0	0		0	0	23 475
R0100	0	0			0			387
R0200	0	0			0			24 860

Henkivakuutusten ja SLT-sairausvakuutusten vakuutustekninen vastuuelva

Vakuutustekninen vastuuelva kokonaisuutena laskettuna

Saamiset yhteensä jälleenvakuutussopimuksista/erillisyyhtiöiltä ja rajoitetusta jälleenvakuutuksesta oikaistuina ennustetuilla tappioilla, jotka johtuvat vastapuolen maksukyvyttömyydestä ja liittyvät kokonaisuutena laskettuun vakuutustekniseen vastuuelvaan

Vakuutustekninen vastuuelva laskettuna parhaan estimaatin ja riskimarginaalin summana

Paras estimaatti

Bruttomääräinen paras estimaatti

Saamiset yhteensä jälleenvakuutussopimuksista/erillisyyhtiöiltä ja rajoitetusta jälleenvakuutuksesta oikaistuina ennustetuilla tappioilla, jotka johtuvat vastapuolen maksukyvyttömyydestä

Paras estimaatti, josta on vähennetty saamiset jälleenvakuutussopimuksista/erillisyyhtiöiltä ja rajoitetusta jälleenvakuutuksesta – Yhteensä

Riskimarginaali

Vakuutustekninen vastuuelva – Yhteensä

	Tuleva jälleenvakuutus	Yhteensä (muu henkivakuutus kuin sairausvakuutus, mukaan lukien sijoitus-sidonnainen vakuutus)	Sairausvakuutus (ensivakuutus)		Vahinkovakuutus-sopimuksiin pohjautuvat ja sairausvakuutusvelvoitteisiin liittyvät annuiteetit	Sairausvakuutus (hyväksytty jälleenvakuutus)	Yhteensä (SLT-sairausvakuutus)	
			Optioita ja takuita sisältämättömät sopimukset	Optioita tai takuita sisältävät sopimukset				
	C0100	C0150	C0160	C0170	C0180	C0190	C0200	C0210
R0010	0	0	0			0	0	0
R0020	0	0	0			0	0	0
R0030	0	24 473		0	0	0	0	0
R0080	0	998		0	0	0	0	0
R0090	0	23 475		0	0	0	0	0
R0100	0	387	0			0	0	0
R0200	0	24 860	0			0	0	0

Vakuutustekninen vastuuvulka kokonaisuutena laskettuna

Saamiset yhteensä jälleenvakuutussopimuksista/erillisyhtiöiltä ja rajoitetusta jälleenvakuutuksesta korjattuina ennustetuilla tappioilla, jotka johtuvat vastapuolen maksukyvyttömyydestä ja liittyvät kokonaisuutena laskettuun vakuutustekniseen vastuuvulkaan

Vakuutustekninen vastuuvulka laskettuna parhaan estimaatin ja riskimarginaalin summana**Paras estimaatti****Vakuutusmaksuvastuu**

Brutto

Saamiset yhteensä jälleenvakuutussopimuksista/erillisyhtiöiltä ja rajoitetusta jälleenvakuutuksesta korjattuna ennustetuilla tappioilla, jotka johtuvat vastapuolen maksukyvyttömyydestä
Vakuutusmaksuvastuun nettomääräinen paras estimaatti

Korvausvastuu

Brutto

Saamiset yhteensä jälleenvakuutussopimuksista/erillisyhtiöiltä ja rajoitetusta jälleenvakuutuksesta korjattuna ennustetuilla tappioilla, jotka johtuvat vastapuolen maksukyvyttömyydestä
Korvausvastuun nettomääräinen paras estimaatti

Paras estimaatti yhteensä – brutto**Paras estimaatti yhteensä – netto****Riskimarginaali****Vakuutustekninen vastuuvulka – yhteensä**

Vakuutustekninen vastuuvulka – yhteensä

Saamiset jälleenvakuutussopimuksista/erillisyhtiöiltä ja rajoitetusta jälleenvakuutuksesta korjattuina ennustetuilla tappioilla, jotka johtuvat vastapuolen maksukyvyttömyydestä – yhteensä

Vakuutustekninen vastuuvulka, josta on vähennetty saamiset jälleenvakuutussopimuksista/erillisyhtiöiltä ja rajoitetusta jälleenvakuutuksesta – yhteensä

Ensivakuutus ja tuleva suhteellinen jälleenvakuutus						
Sairauskulu- vakuutus	Vakuutus ansiotulon menetyksen varalta	Työtapaturma vakuutus	Moottori- ajoneuvon liikenne- vakuutus	Muu moottori- ajoneuvojen vakuutus	Meri-, ilmailu- ja kuljetus- vakuutus	
C0020	C0030	C0040	C0050	C0060	C0070	
R0010	0	0	0	0	0	0
R0050	0	0	0	0	0	0
R0060	1 223	24	0	647	2 244	118
R0140	-2	0	0	-65	-4	-1
R0150	1 225	24	0	712	2 248	119
R0160	1 971	640	0	9 158	1 678	130
R0240	0	0	0	2 402	0	0
R0250	1 971	640	0	6 756	1 678	130
R0260	3 193	664	0	9 805	3 922	247
R0270	3 196	664	0	7 468	3 926	249
R0280	350	171	0	963	919	148
R0320	3 543	835	0	10 768	4 841	395
R0330	-2	0	0	2 337	-4	-1
R0340	3 546	835	0	8 431	4 845	397

Vakuutustekninen vastuuvulka kokonaisuutena laskettuna

Saamiset yhteensä jälleenvakuutussopimuksista/erillisyhtiöiltä ja rajoitetusta jälleenvakuutuksesta korjattuna ennustetuilla tappioilla, jotka johtuvat vastapuolen maksukyvyttömyydestä ja liittyvät kokonaisuutena laskettuun vakuutustekniseen vastuuvulkaan

Vakuutustekninen vastuuvulka laskettuna parhaan estimaatin ja riskimarginaalin summana**Paras estimaatti****Vakuutusmaksuvastuu**

Brutto

Saamiset yhteensä jälleenvakuutussopimuksista/erillisyhtiöiltä ja rajoitetusta jälleenvakuutuksesta korjattuna ennustetuilla tappioilla, jotka johtuvat vastapuolen maksukyvyttömyydestä
Vakuutusmaksuvastuun nettomääräinen paras estimaatti

Korvausvastuu

Brutto

Saamiset yhteensä jälleenvakuutussopimuksista/erillisyhtiöiltä ja rajoitetusta jälleenvakuutuksesta korjattuna ennustetuilla tappioilla, jotka johtuvat vastapuolen maksukyvyttömyydestä
Korvausvastuun nettomääräinen paras estimaatti

Paras estimaatti yhteensä – brutto**Paras estimaatti yhteensä – netto****Riskimarginaali****Vakuutustekninen vastuuvulka – yhteensä**

Vakuutustekninen vastuuvulka – yhteensä

Saamiset jälleenvakuutussopimuksista/erillisyhtiöiltä ja rajoitetusta jälleenvakuutuksesta korjattuna ennustetuilla tappioilla, jotka johtuvat vastapuolen maksukyvyttömyydestä – yhteensä

Vakuutustekninen vastuuvulka, josta on vähennetty saamiset jälleenvakuutussopimuksista/erillisyhtiöiltä ja rajoitetusta jälleenvakuutuksesta – yhteensä

Ensivakuutus ja tuleva suhteellinen jälleenvakuutus						
Palo- ja muu omaisuus-vahinkovakuutus	Yleinen vastuuvakuutus	Luotto- ja takausvakuutus	Oikeusturvavakuutus	Matka-apuvakuutus	Muut taloudelliset menetykset	
C0080	C0090	C0100	C0110	C0120	C0130	
R0010	0	0	0	0	0	0
R0050	0	0	0	0	0	0
R0060	2 194	-137	0	0	0	39
R0140	-71	-1	0	0	0	-2
R0150	2 265	-136	0	0	0	41
R0160	4 378	414	0	674	0	67
R0240	487	0	0	0	0	0
R0250	3 891	414	0	674	0	67
R0260	6 573	277	0	674	0	106
R0270	6 156	278	0	674	0	108
R0280	1 001	184	0	95	0	59
R0320	7 574	461	0	769	0	165
R0330	416	-1	0	0	0	-2
R0340	7 157	462	0	769	0	167

Vakuutustekninen vastuuvulka kokonaisuutena laskettuna

Saamiset yhteensä jälleenvakuutussopimuksista/erillisyyhtiöiltä ja rajoitetusta jälleenvakuutuksesta korjattuna ennustetuilla tappioilla, jotka johtuvat vastapuolen maksukyvyttömyydestä ja liittyvät kokonaisuutena laskettuun vakuutustekniseen vastuuvulkaan

Vakuutustekninen vastuuvulka laskettuna parhaan estimaatin ja riskimarginaalin summana**Paras estimaatti****Vakuutusmaksuvastuu**

Brutto

Saamiset yhteensä jälleenvakuutussopimuksista/erillisyyhtiöiltä ja rajoitetusta jälleenvakuutuksesta korjattuna ennustetuilla tappioilla, jotka johtuvat vastapuolen maksukyvyttömyydestä
Vakuutusmaksuvastuun nettomääräinen paras estimaatti

Korvausvastuu

Brutto

Saamiset yhteensä jälleenvakuutussopimuksista/erillisyyhtiöiltä ja rajoitetusta jälleenvakuutuksesta korjattuna ennustetuilla tappioilla, jotka johtuvat vastapuolen maksukyvyttömyydestä
Korvausvastuun nettomääräinen paras estimaatti

Paras estimaatti yhteensä – brutto**Paras estimaatti yhteensä – netto****Riskimarginaali****Vakuutustekninen vastuuvulka – yhteensä**

Vakuutustekninen vastuuvulka – yhteensä

Saamiset jälleenvakuutussopimuksista/erillisyyhtiöiltä ja rajoitetusta jälleenvakuutuksesta korjattuna ennustetuilla tappioilla, jotka johtuvat vastapuolen maksukyvyttömyydestä – Yhteensä

Vakuutustekninen vastuuvulka, josta on vähennetty saamiset jälleenvakuutussopimuksista/erillisyyhtiöiltä ja rajoitetusta jälleenvakuutuksesta – yhteensä

Tuleva ei-suhteellinen jälleenvakuutus					Vahinkovakuutusvelvoitteet yhteensä
Sairausvakuutuksen ei-suhteellinen jälleenvakuutus	Vastuuvakuutuksen ei-suhteellinen jälleenvakuutus	Meri-, ilmailu- ja kuljetusvakuutuksen ei-suhteellinen jälleenvakuutus	Omaisuuksien ei-suhteellinen jälleenvakuutus		
C0140	C0150	C0160	C0170	C0180	
R0010	0	0	0	0	0
R0050	0	0	0	0	0
R0060	0	0	0	0	6 351
R0140	0	0	0	0	-146
R0150	0	0	0	0	6 498
R0160	0	0	0	0	19 110
R0240	0	0	0	0	2 889
R0250	0	0	0	0	16 221
R0260	0	0	0	0	25 461
R0270	0	0	0	0	22 719
R0280	0	0	0	0	3 889
R0320	0	0	0	0	29 350
R0330	0	0	0	0	2 743
R0340	0	0	0	0	26 608

Vahinkovakuutustoiminta yhteensä

Vahingon sattumisvuosi /
vakuutussopimusvuosi

Z0020	1 – Vahingon sattumisvuosi
--------------	----------------------------

Maksetut bruttokorvaukset (ei-kumulatiiviset)

(absoluuttinen määrä)

Vuosi	Kehitysvuosi											Kuluvana vuonna	Kaikkien vuosien summa (kumula- tiivinen)	
	0	1	2	3	4	5	6	7	8	9	10 & +			C0170
Aiemmat	R0100											64	R0100	64
N-9	R0160	12 324	4 695	359	189	97	108	84	28	-12	8		R0160	8
N-8	R0170	12 179	3 711	788	183	180	118	68	63	51			R0170	51
N-7	R0180	13 882	4 665	517	232	133	38	24	133				R0180	133
N-6	R0190	15 421	5 242	397	224	80	60	95					R0190	95
N-5	R0200	16 646	7 006	1 109	66	114	61						R0200	61
N-4	R0210	17 753	6 448	548	239	78							R0210	78
N-3	R0220	16 108	3 895	846	286								R0220	286
N-2	R0230	23 131	7 002	618									R0230	618
N-1	R0240	20 754	6 919										R0240	6 919
N	R0250	21 390											R0250	21 390
	Yhteensä												R0260	29 704

Korvausvastuun bruttomääräinen diskonttaamaton paras estimaatti

(absoluuttinen määrä)

Vuosi	Kehitysvuosi											Vuoden lopussa (diskontatut tiedot)		
	0	1	2	3	4	5	6	7	8	9	10 & +			
	C0200	C0210	C0220	C0230	C0240	C0250	C0260	C0270	C0280	C0290	C0300	C0360		
Aiemmat	R0100											3 092	R0100	2 420
N-9	R0160	0	0	696	1 679	1 355	900	645	532	459	325		R0160	238
N-8	R0170	0	1 160	1 943	1 526	1 127	762	631	537	403			R0170	300
N-7	R0180	6 180	3 085	1 933	1 371	935	712	598	469				R0180	354
N-6	R0190	9 740	2 893	1 584	1 035	773	604	504					R0190	388
N-5	R0200	11 138	2 997	1 273	879	697	576						R0200	445
N-4	R0210	10 347	2 082	1 137	889	733							R0210	578
N-3	R0220	8 198	1 755	1 130	925								R0220	732
N-2	R0230	9 357	1 847	1 295									R0230	1 067
N-1	R0240	9 382	2 251										R0240	1 971
N	R0250	10 641											R0250	10 617
													R0260	19 110
													Yhteensä	

LähiTapiola Etelä

S.23.01.01

Oma varallisuus

Oma perusvarallisuus ennen delegoidun asetuksen (EU) 2015/35 68 artiklan mukaisia muilla finanssialoilla olevien omistusyhteyksien vähennyksiä

Osakepääoma (mukaan lukien yrityksen hallussa olevat omat osakkeet)
 Omaan pääomaan liittyvä ylikurssirahasto
 Takuu- ja pohjarahasto, jäsenten maksuosuudet tai niitä vastaavat oman perusvarallisuuden erät keskinäisten ja niitä vastaavien yritysten osalta
 Etuoikeudeltaan huonommat jäsenten keskinäiset rahastot
 Ylijäämävarallisuus
 Etuoikeutetut osakkeet
 Etuoikeutettuihin osakkeisiin liittyvä ylikurssirahasto
 Täsmäytyserä
 Etuoikeudeltaan huonommat velat
 Laskennallisten nettoverosaamisten määrä
 Muut valvontaviranomaisen omaksi perusvarallisuudeksi hyväksymät erät, joita ei ole esitetty

Tilinpäätöksen oma varallisuus, jota ei saa esittää täsmäytyseränä ja joka ei täytä**Solvensi II:n mukaisen oman varallisuuden luokitteluperusteita**

Tilinpäätöksen oma varallisuus, jota ei saa esittää täsmäytyseränä ja joka ei täytä
 Solvenssi II:n mukaisen oman varallisuuden luokitteluperusteita

Vähennykset

Rahoitus- ja luottolaitoksiin oleviin omistusyhteyksiin perustuvat vähennykset

Oma perusvarallisuus yhteensä vähennysten jälkeen**Oma lisävarallisuus**

Maksamaton osakepääoma, joka on maksettava vaadittaessa mutta jota ei ole vielä vaadittu maksettavaksi
 Maksamattomat eikä vielä maksettavaksi vaaditut takuu- ja pohjarahasto, jäsenten maksuosuudet tai vastaavat oman perusvarallisuuden erät, jotka on maksettava vaadittaessa, keskinäisten tai niitä vastaavien yritysten osalta
 Maksamattomat etuoikeutetut osakkeet, jotka on maksettava vaadittaessa mutta joita ei ole vielä vaadittu maksettaviksi
 Oikeudellisesti sitova sitoumus merkitä ja maksaa etuoikeudeltaan huonommat velat
 Direktiivin 2009/138/EY 96 artiklan 2 kohdan nojalla annetut remburssit ja takuut
 Muut kuin direktiivin 2009/138/EY 96 artiklan 2 kohdan nojalla annetut remburssit ja takuut
 Jäseniltä direktiivin 2009/138/EY 96 artiklan 3 kohdan ensimmäisen alakohdan nojalla vaaditut lisämaksut
 Jäseniltä vaaditut lisämaksut – muut kuin direktiivin 2009/138/EY 96 artiklan 3 kohdan ensimmäisessä alakohdassa tarkoitettut
 Muu oma lisävarallisuus

	Yhteensä	Luokka 1 (T1) – käytettävissä rajoituksetta	Luokka 1 (T1) – käytettävissä rajoitetusti	Luokka 2 (T2)	Luokka 3 (T3)
	C0010	C0020	C0030	C0040	C0050
R0010	0	0		0	
R0030	0	0		0	
R0040	13 663	13 663		0	
R0050	0		0	0	0
R0070	0	0			
R0090	0		0	0	0
R0110	0		0	0	0
R0130	111 415	111 415			
R0140	0		0	0	0
R0160	0				0
R0180	0	0	0	0	0
R0220	0				
R0230	0	0	0	0	
R0290	125 078	125 078	0	0	0
R0300	0			0	
R0310	0			0	
R0320	0			0	0
R0330	0			0	0
R0340	0			0	
R0350	0			0	0
R0360	0			0	
R0370	0			0	
R0390	0			0	0

Oma lisävarallisuus yhteensä**Käytettävissä oleva ja hyväksyttävä oma varallisuus**

SCR:n täyttämiseksi käytettävissä oleva oma varallisuus yhteensä
 MCR:n täyttämiseksi käytettävissä oleva oma varallisuus yhteensä
 SCR:n täyttämiseksi hyväksyttävä oma varallisuus yhteensä
 MCR:n täyttämiseksi hyväksyttävä oma varallisuus yhteensä

SCR**MCR****Hyväksyttävän oman varallisuuden ja SCR:n suhdeluku****Hyväksyttävän oman varallisuuden ja MCR:n suhdeluku**

	Yhteensä	Luokka 1 (T1) – käytettävissä rajoituksetta	Luokka 1 (T1) – käytettävissä rajoitetusti	Luokka 2 (T2)	Luokka 3 (T3)
	C0010	C0020	C0030	C0040	C0050
R0400	0			0	0
R0500	125 078	125 078	0	0	0
R0510	125 078	125 078	0	0	
R0540	125 078	125 078	0	0	0
R0550	125 078	125 078	0	0	
R0580	49 347				
R0600	12 337				
R0620	253 %				
R0640	1 014 %				

C0060**Täsmäytyserä**

Varojen ja velkojen erotus
 Omat osakkeet (suorassa ja välillisessä omistuksessa olevat)
 Odotettavissa olevat osingot, voitonjaot ja maksut
 Muut oman perusvarallisuuden erät
 Vastaavuuskorjauskantojen ja erillään pidettävien rahastojen rajoitetusti käytettävissä olevista oman varallisuuden eristä johtuvat korjaukset

Täsmäytyserä**Odotettavissa olevat voitot**

Tuleviin vakuutusmaksuihin sisältyvät odotettavissa olevat voitot (EPIFP) – Henkivakuutus
 Tuleviin vakuutusmaksuihin sisältyvät odotettavissa olevat voitot (EPIFP) – Vahinkovakuutus

Tuleviin vakuutusmaksuihin sisältyvät odotettavissa olevat voitot (EPIFP) yhteensä

R0700	125 623	
R0710	0	
R0720	545	
R0730	13 663	
R0740	0	
R0760	111 415	
R0770	0	
R0780	959	
R0790	959	

LähiTapiola Etelä

S.25.01.21

Vakavaraisuuspääomavaatimus (SCR) – standardikaavaa käyttävät yritykset

Perus-SCR

Markkinariski
 Vastapuoliriski
 Henkivakuutusriski
 Sairausvakuutusriski
 Vahinkovakuutusriski
 Hajautus
 Aineettomien hyödykkeiden riski

Perus-SCR

Vakavaraisuuspääomavaatimuksen (SCR) laskenta

Operatiivinen riski
 Vakuutustekniseen vastuuelkaan liittyvä tappioiden vaimennusvaikutus
 Laskennallisiin veroihin liittyvä tappioiden vaimennusvaikutus
 Direktiivin 2003/41/EY 4 artiklan mukaisesti harjoitettavan liiketoiminnan pääomavaatimus

SCR, ilman pääomavaatimuksen korotuksia

Jo tehdyt pääomavaatimuksen korotukset

- joista jo tehdyt pääomavaatimuksen korotukset - 37 artiklan 1 kohdan tyyppi a
- joista jo tehdyt pääomavaatimuksen korotukset - 37 artiklan 1 kohdan tyyppi b
- joista jo tehdyt pääomavaatimuksen korotukset - 37 artiklan 1 kohdan tyyppi c
- joista jo tehdyt pääomavaatimuksen korotukset - 37 artiklan 1 kohdan tyyppi d

SCR

SCR:ää koskevat muut tiedot

- Duraatiopohjainen osakeriski - alariskiosion pääomavaatimus
- Jäljellä olevan osan nimellisten SCR:ien kokonaismäärä
- Erillään pidettäviä rahastoja koskevien nimellisten SCR:ien kokonaismäärä
- Vastaavuskorjauskantojen nimellisten SCR:ien kokonaismäärä
- Erillään pidettävien rahastojen nimellisten SCR:ien yhdistämisestä johtuvat hajautusvaikutukset 304 artiklaa varten

Verokantaa koskeva lähestymistapa

Keskimääräiseen verokantaan pohjautuva lähestymistapa

Laskennallisiin veroihin liittyvän tappioiden vaimennusvaikutuksen laskenta

Laskennallisiin veroihin liittyvä tappioiden vaimennusvaikutus
 Laskennallisten verovelkojen tuloutuksella perusteltu laskennallisiin veroihin liittyvä tappioiden vaimennusvaikutus
 Todennäköisellä tulevilla verotettavalla taloudellisella voitolla perusteltu laskennallisiin veroihin liittyvä tappioiden vaimennusvaikutus
 Tappiontasauksella perusteltu laskennallisiin veroihin liittyvä tappioiden vaimennusvaikutus, kuluva vuosi
 Tappiontasauksella perusteltu laskennallisiin veroihin liittyvä tappioiden vaimennusvaikutus, tulevat vuodet
 Laskennallisiin veroihin liittyvän tappioiden vaimennusvaikutuksen enimmäismäärä

	Brutto-SCR	Yritys-kohtaiset parametrit	Yksinker-taistukset
	C0110	C0090	C0120
R0010	56 208		
R0020	2 135		
R0030	1 378	ei mitään	
R0040	1 619	ei mitään	
R0050	8 327	ei mitään	
R0060	-9 351		
R0070	0		
R0100	60 316		

	C0100
R0130	1 368
R0140	0
R0150	-12 337
R0160	0
R0200	49 347
R0210	0
R0211	
R0212	
R0213	
R0214	
R0220	49 347
R0400	0
R0410	0
R0420	0
R0430	0
R0440	0

	Kyllä/Ei
	C0109
R0590	Kyllä

	Laskennallisiin veroihin liittyvä tappioiden vaimennusvaikutus
	C0130
R0640	-12 337
R0650	-12 337
R0660	
R0670	
R0680	
R0690	-12 337

LähiTapiola Etelä

S.28.01.01

Vähimmäispääomavaatimus (MCR) – Vain henkivakuutus- tai vahinkovakuutustoiminta tai jälleenvakuutustoiminta

Vahinkovakuutus- ja vahinkojälleenvakuutusvelvoitteisiin sovellettava lineaarisen kaavan osa

MCR_{NL} Tulos

	C0010
R0010	5 283

Sairauskuluvakuutus ja suhteellinen jälleenvakuutus
 Vakuutus ansiotulon menetyksen varalta ja suhteellinen jälleenvakuutus
 Työtapaturmavakuutus ja suhteellinen jälleenvakuutus
 Moottoriajoneuvon vastuuvakuutus ja suhteellinen jälleenvakuutus
 Muu moottoriajoneuvovakuutus ja suhteellinen jälleenvakuutus
 Meri-, ilmailu- ja kuljetusvakuutus ja suhteellinen jälleenvakuutus
 Palo- ja muu omaisuusvahinkovakuutus ja suhteellinen jälleenvakuutus
 Yleinen vastuuvakuutus ja suhteellinen jälleenvakuutus
 Luotto- ja takausvakuutus ja suhteellinen jälleenvakuutus
 Oikeusturvavakuutus ja suhteellinen jälleenvakuutus
 Matka-apuvakuutus ja suhteellinen jälleenvakuutus
 Vakuutus muiden taloudellisten menetysten varalta ja suhteellinen jälleenvakuutus
 Sairausvakuutuksen ei-suhteellinen jälleenvakuutus
 Vastuuvakuutuksen ei-suhteellinen jälleenvakuutus
 Meri-, ilmailu- ja kuljetusvakuutuksen ei-suhteellinen jälleenvakuutus
 Omaisuusvakuutuksen ei-suhteellinen jälleenvakuutus

	Nettomääräinen (vähennettynä jälleenvakuutus- sopimusten/erillis- yhtiöiden osuudella) paras estimaatti ja vakuutustekninen vastuuvelka kokonaisuutena laskettuna	Nettomääräinen (vähennettynä jälleenvakuutus- sopimusten osuudella) vakuutusmaksutulo viimeisten 12 kuukauden ajalta
	C0020	C0030
R0020	3 196	6 557
R0030	664	1 151
R0040	0	0
R0050	7 467	7 805
R0060	3 925	12 413
R0070	248	628
R0080	6 157	12 731
R0090	277	1 323
R0100	0	0
R0110	674	1 052
R0120	0	0
R0130	108	259
R0140	0	0
R0150	0	0
R0160	0	0
R0170	0	0

Henkivakuutus- ja henkijälleenvakuutusvelvoitteisiin sovellettava lineaarisen kaavan osa

MCR_L Tulos

	C0040
R0200	493

Oikeuden ylijäämään sisältävät velvoitteet – taatut etuudet
 Oikeuden ylijäämään sisältävät velvoitteet – tulevat harkinnanvaraiset lisäetuudet
 Indeks- ja sijoitussidonnaiset vakuutusvelvoitteet
 Muut henki(jälleenvakuutus- ja sairaus(jälleenvakuutusvelvoitteet
 Kaikkien henki(jälleenvakuutusvelvoitteiden riskisumma yhteensä

	Nettomääräinen (vähennettynä jälleenvakuutus- sopimusten/erillis- yhtiöiden osuudella) paras estimaatti ja vakuutustekninen vastuuvelka kokonaisuutena laskettuna	Nettomääräinen (vähennettynä jälleenvakuutus- sopimusten/erillis- yhtiöiden osuudella) kokonaisriskisumma
	C0050	C0060
R0210	0	
R0220	0	
R0230	0	
R0240	23 475	
R0250		0

Kokonais-MCR:n laskenta

Lineaarinen MCR

SCR

MCR:n enimmäistaso

MCR:n vähimmäistaso

Yhdistetty MCR

MCR:n absoluuttinen vähimmäistaso

Vähimmäispääomavaatimus

	C0070
R0300	5 776
R0310	49 347
R0320	22 206
R0330	12 337
R0340	12 337
R0350	3 700
	C0070
R0400	12 337

LähiTapiola Etelä-Pohjanmaa

Vakavaraisuutta ja taloudellista tilaa koskevan kertomuksen liitteet

Yhtiö julkaisee osana LähiTapiola-ryhmän vakavaraisuutta ja taloudellista tilaa koskevaa kertomusta Solvenssi II -vakavaraisuussäätelyn mukaisesti seuraavat raportointitaulukot 31.12.2023 tilanteessa:

S.02.01.02	Tase
S.05.01.02	Vakuutusmaksut, korvaukset ja kulut vakuutuslajeittain
S.12.01.02	Henkivakuutusten ja SLT-sairausvakuutusten vakuutustekninen vastuuvelka
S.17.01.02	Vahinkovakuutusten vakuutustekninen vastuuvelka
S.19.01.21	Vahinkovakuutuskorvaukset
S.23.01.01	Oma varallisuus
S.25.01.21	Vakavaraisuuspääomavaatimus (SCR) – Standardikaavaa käyttävät yritykset
S.28.01.01	Vähimmäispääomavaatimus (MCR) – Vain henkivakuutus- tai vahinkovakuutustoiminta tai jälleenvakuutustoiminta

Esitetyt luvut ovat tuhansia euroja.



S.02.01.02

Tase

Varat

Aineettomat hyödykkeet
Laskennalliset verosaamiset
Eläke-etuuksien ylijäämä
Aineelliset käyttöomaisuushyödykkeet (omassa käytössä)
Sijoitukset (muut kuin indeksi- ja sijoitussidonnaisiin sopimusten katteena olevat varat)
Kiinteistöt (muut kuin omassa käytössä olevat)
Omistusosuudet sidosyrityksissä, mukaan lukien omistusyhteydet
Osakkeet
Osakkeet – listatut
Osakkeet – listaamattomat
Joukkovelkakirjalainat
Valtion joukkovelkakirjalainat
Yrityslainat
Strukturoidut velkakirjat
Vakuudelliset arvopaperit
Yhteistä sijoitustoimintaa harjoittavat yritykset
Johdannaiset
Talletukset, jotka eivät kuulu muihin rahavaroihin
Muut sijoitukset
Indeksi- ja sijoitussidonnaisten sopimusten katteena olevat varat
Kiinnelainat ja muut lainat
Lainat, joiden vakuutena on vakuutus sopimus
Kiinnelainat ja muut lainat yksityishenkilöille
Muut kiinnelainat ja lainat
Jälleenvakuutus sopimuksista olevat saamiset:
Vahinkovakuutus ja NSLT-sairausvakuutus
Vahinkovakuutus, ilman sairausvakuutusta
NSLT-sairausvakuutus
Henkivakuutus ja SLT-sairausvakuutus, ilman sairausvakuutusta ja indeksi- ja sijoitussidonnaisia sopimuksia
SLT-sairausvakuutus
Henkivakuutus, ilman sairausvakuutusta ja indeksi- ja sijoitussidonnaisia sopimuksia
Indeksi- ja sijoitussidonnainen henkivakuutus
Jälleenvakuutustalletteet
Vakuutussaamiset ja saamiset vakuutusedustajilta
Saamiset jälleenvakuutustoiminnasta
Muut saamiset (myyntisaamiset, ei vakuutuksiin liittyvät)
Omat osakkeet (suorassa omistuksessa olevat)
Oman varallisuuden eriin tai maksettaviksi määrättyihin, mutta vielä maksamattomiin takuu- ja pohjarahastoon liittyvät saamiset
Rahavarat
Kaikki muut varat, joita ei ole esitetty muualla
Varat yhteensä

Solvenssi II	
-arvo	
C0010	
R0030	0
R0040	0
R0050	0
R0060	1 369
R0070	222 126
R0080	12 660
R0090	4 690
R0100	2 259
R0110	252
R0120	2 007
R0130	1 630
R0140	0
R0150	1 630
R0160	0
R0170	0
R0180	195 769
R0190	0
R0200	5 118
R0210	0
R0220	0
R0230	269
R0240	0
R0250	269
R0260	0
R0270	4 079
R0280	3 474
R0290	3 477
R0300	-3
R0310	605
R0320	0
R0330	605
R0340	0
R0350	0
R0360	230
R0370	1 099
R0380	4 241
R0390	0
R0400	0
R0410	2 946
R0420	130
R0500	236 489

S.02.01.02

Tase

Velat

	Solvenssi II -arvo C0010
Vakuutustekninen vastuovelka – vahinkovakuutus	47 259
Vakuutustekninen vastuovelka – vahinkovakuutus (ilman sairausvakuutusta)	42 123
Vakuutustekninen vastuovelka kokonaisuutena laskettuna	0
Paras estimaatti	36 826
Riskimarginaali	5 297
Vakuutustekninen vastuovelka – NSLT-sairausvakuutus	5 136
Vakuutustekninen vastuovelka kokonaisuutena laskettuna	0
Paras estimaatti	4 457
Riskimarginaali	679
Vakuutustekninen vastuovelka – henkivakuutus (ilman indeksi- ja sijoitussidonnaisia sopimuksia)	39 402
Vakuutustekninen vastuovelka – SLT-sairausvakuutus	28
Vakuutustekninen vastuovelka kokonaisuutena laskettuna	0
Paras estimaatti	27
Riskimarginaali	1
Vakuutustekninen vastuovelka – henkivakuutus (ilman sairausvakuutusta sekä indeksi- ja sijoitussidonnaisia sopimuksia)	39 374
Vakuutustekninen vastuovelka kokonaisuutena laskettuna	0
Paras estimaatti	38 822
Riskimarginaali	552
Vakuutustekninen vastuovelka – Indeksi- ja sijoitussidonnainen toiminta	0
Vakuutustekninen vastuovelka kokonaisuutena laskettuna	0
Paras estimaatti	0
Riskimarginaali	0
Ehdolliset velat	0
Muut varaukset kuin vakuutustekninen vastuovelka	0
Eläkevelvoitteet	0
Jälleenvakuuttajilta pidätetyt talletteet	0
Laskennalliset verovelat	16 766
Johdannaiset	0
Velat luottolaitoksille	0
Muut rahoitusvelat kuin velat luottolaitoksille	0
Vakuutusvelat ja velat vakuutusedustajille	1 367
Jälleenvakuutusvelat	0
Velat (ostovelat, ei vakuutuksiin liittyvät)	5 736
Etuoikeudeltaan huonommat velat	0
Omaan perusvarallisuuteen kuulumattomat etuoikeudeltaan huonommat velat	0
Omaan perusvarallisuuteen kuuluvat etuoikeudeltaan huonommat velat	0
Muut velat, joita ei ole esitetty muualla	0
Velat yhteensä	110 530
Varojen ja velkojen erotus	125 959

Henkivakuutusten ja SLT-sairausvakuutusten vakuutustekninen vastuuelvelka

Vakuutustekninen vastuuelvelka kokonaisuutena laskettuna

Saamiset yhteensä jälleenvakuutus-sopimuksista/erillisyyhtiöiltä ja rajoitetusta jälleenvakuutuksesta korjattuina ennustetuilla tappioilla, jotka johtuvat vastapuolen maksukyvyttömyydestä ja liittyvät kokonaisuutena laskettuun vakuutustekniseen vastuuelvelkaan

Vakuutustekninen vastuuelvelka laskettuna parhaan estimaatin ja riskimarginaalin summana**Paras estimaatti****Bruttomääräinen paras estimaatti**

Saamiset yhteensä jälleenvakuutus-sopimuksista/erillisyyhtiöiltä ja rajoitetusta jälleenvakuutuksesta korjattuna ennustetuilla tappioilla, jotka johtuvat vastapuolen maksukyvyttömyydestä

Paras estimaatti, josta on vähennetty saamiset jälleenvakuutus-sopimuksista/erillisyyhtiöiltä ja rajoitetusta jälleenvakuutuksesta

Riskimarginaali**Vakuutustekninen vastuuelvelka – Yhteensä**

	Indeksi- ja sijoitussidonnainen vakuutus				Muu henkivakuutus			Vahinko- vakuutus- sopimuksiin pohjautuvat ja muihin vakuutus- velvoittisiin kuin sairaus-vakuutus velvoitteisiin liittyvät annuiteetit
	Ylijäämään oikeuttava vakuutus		Optioita ja takuita sisältä- mättömät sopimukset	Optioita tai takuita sisältävät sopimukset		Optioita ja takuita sisältä- mättömät sopimukset	Optioita tai takuita sisältävät sopimukset	
	C0020	C0030	C0040	C0050	C0060	C0070	C0080	C0090
R0010	0	0			0			0
R0020	0	0			0			0
R0030	0		0	0		0	0	38 822
R0080	0		0	0		0	0	605
R0090	0		0	0		0	0	38 217
R0100	0	0			0			552
R0200	0	0			0			39 374

Henkivakuutusten ja SLT-sairausvakuutusten vakuutustekninen vastuuelva

Vakuutustekninen vastuuelva kokonaisuutena laskettuna

Saamiset yhteensä jälleenvakuutussopimuksista/erillisyyhtiöiltä ja rajoitetusta jälleenvakuutuksesta oikaistuina ennustetuilla tappioilla, jotka johtuvat vastapuolen maksukyvyttömyydestä ja liittyvät kokonaisuutena laskettuun vakuutustekniseen vastuuelvaan

Vakuutustekninen vastuuelva laskettuna parhaan estimaatin ja riskimarginaalin summana

Paras estimaatti

Bruttomääräinen paras estimaatti

Saamiset yhteensä jälleenvakuutussopimuksista/erillisyyhtiöiltä ja rajoitetusta jälleenvakuutuksesta oikaistuina ennustetuilla tappioilla, jotka johtuvat vastapuolen maksukyvyttömyydestä

Paras estimaatti, josta on vähennetty saamiset jälleenvakuutussopimuksista/erillisyyhtiöiltä ja rajoitetusta jälleenvakuutuksesta – Yhteensä

Riskimarginaali

Vakuutustekninen vastuuelva – Yhteensä

	Tuleva jälleenvakuutus	Yhteensä (muu henkivakuutus kuin sairausvakuutus, mukaan lukien sijoitus-sidonnainen vakuutus)	Sairausvakuutus (ensivakuutus)		Vahinkovakuutus-sopimuksiin pohjautuvat ja sairausvakuutusvelvoitteisiin liittyvät annuiteetit	Sairausvakuutus (hyväksytyt jälleenvakuutus)	Yhteensä (SLT-sairausvakuutus)	
			Optioita ja takuita sisältämättömät sopimukset	Optioita tai takuita sisältävät sopimukset				
	C0100	C0150	C0160	C0170	C0180	C0190	C0200	C0210
R0010	0	0	0			0	0	0
R0020	0	0	0			0	0	0
R0030	0	38 822		0	0	27	0	27
R0080	0	605		0	0	0	0	0
R0090	0	38 217		0	0	27	0	27
R0100	0	552	0			1	0	1
R0200	0	39 374	0			28	0	28

Vakuutustekninen vastuuvulka kokonaisuutena laskettuna

Saamiset yhteensä jälleenvakuutussopimuksista/erillisyhtiöiltä ja rajoitetusta jälleenvakuutuksesta korjattuina ennustetuilla tappioilla, jotka johtuvat vastapuolen maksukyvyttömyydestä ja liittyvät kokonaisuutena laskettuun vakuutustekniseen vastuuvulkaan

Vakuutustekninen vastuuvulka laskettuna parhaan estimaatin ja riskimarginaalin summana**Paras estimaatti****Vakuutusmaksuvastuu**

Brutto

Saamiset yhteensä jälleenvakuutussopimuksista/erillisyhtiöiltä ja rajoitetusta jälleenvakuutuksesta korjattuna ennustetuilla tappioilla, jotka johtuvat vastapuolen maksukyvyttömyydestä
Vakuutusmaksuvastuun nettomääräinen paras estimaatti

Korvausvastuu

Brutto

Saamiset yhteensä jälleenvakuutussopimuksista/erillisyhtiöiltä ja rajoitetusta jälleenvakuutuksesta korjattuna ennustetuilla tappioilla, jotka johtuvat vastapuolen maksukyvyttömyydestä
Korvausvastuun nettomääräinen paras estimaatti

Paras estimaatti yhteensä – brutto**Paras estimaatti yhteensä – netto****Riskimarginaali****Vakuutustekninen vastuuvulka – yhteensä**

Vakuutustekninen vastuuvulka – yhteensä

Saamiset jälleenvakuutussopimuksista/erillisyhtiöiltä ja rajoitetusta jälleenvakuutuksesta korjattuina ennustetuilla tappioilla, jotka johtuvat vastapuolen maksukyvyttömyydestä – yhteensä

Vakuutustekninen vastuuvulka, josta on vähennetty saamiset jälleenvakuutussopimuksista/erillisyhtiöiltä ja rajoitetusta jälleenvakuutuksesta – yhteensä

Ensivakuutus ja tuleva suhteellinen jälleenvakuutus						
Sairauskulu- vakuutus	Vakuutus ansiotulon menetyksen varalta	Työtapaturma vakuutus	Moottori- ajoneuvon liikenne- vakuutus	Muu moottori- ajoneuvojen vakuutus	Meri-, ilmailu- ja kuljetus- vakuutus	
C0020	C0030	C0040	C0050	C0060	C0070	
R0010	0	0	0	0	0	0
R0050	0	0	0	0	0	0
R0060	1 247	196	0	1 465	3 216	67
R0140	-3	0	0	-37	-5	-1
R0150	1 250	196	0	1 502	3 221	68
R0160	1 980	1 034	0	14 989	1 726	71
R0240	0	0	0	2 203	0	0
R0250	1 980	1 034	0	12 786	1 726	71
R0260	3 227	1 230	0	16 455	4 942	137
R0270	3 230	1 230	0	14 288	4 947	139
R0280	327	352	0	1 752	981	214
R0320	3 554	1 582	0	18 207	5 923	351
R0330	-3	0	0	2 166	-5	-1
R0340	3 557	1 582	0	16 040	5 928	353

Vakuutustekninen vastuuvulka kokonaisuutena laskettuna

Saamiset yhteensä jälleenvakuutus sopimuksista/erillisyhtiöiltä ja rajoitetusta jälleenvakuutuksesta korjattuna ennustetuilla tappioilla, jotka johtuvat vastapuolen maksukyvyttömyydestä ja liittyvät kokonaisuutena laskettuun vakuutustekniseen vastuuvulkaan

Vakuutustekninen vastuuvulka laskettuna parhaan estimaatin ja riskimarginaalin summana**Paras estimaatti****Vakuutusmaksuvastuu**

Brutto

Saamiset yhteensä jälleenvakuutus sopimuksista/erillisyhtiöiltä ja rajoitetusta jälleenvakuutuksesta korjattuna ennustetuilla tappioilla, jotka johtuvat vastapuolen maksukyvyttömyydestä
Vakuutusmaksuvastuun nettomääräinen paras estimaatti

Korvausvastuu

Brutto

Saamiset yhteensä jälleenvakuutus sopimuksista/erillisyhtiöiltä ja rajoitetusta jälleenvakuutuksesta korjattuna ennustetuilla tappioilla, jotka johtuvat vastapuolen maksukyvyttömyydestä
Korvausvastuun nettomääräinen paras estimaatti

Paras estimaatti yhteensä – brutto**Paras estimaatti yhteensä – netto****Riskimarginaali****Vakuutustekninen vastuuvulka – yhteensä**

Vakuutustekninen vastuuvulka – yhteensä

Saamiset jälleenvakuutus sopimuksista/erillisyhtiöiltä ja rajoitetusta jälleenvakuutuksesta korjattuna ennustetuilla tappioilla, jotka johtuvat vastapuolen maksukyvyttömyydestä – yhteensä

Vakuutustekninen vastuuvulka, josta on vähennetty saamiset jälleenvakuutus sopimuksista/erillisyhtiöiltä ja rajoitetusta jälleenvakuutuksesta – yhteensä

Ensivakuutus ja tuleva suhteellinen jälleenvakuutus					
Palo- ja muu omaisuus-vahinko-vakuutus	Yleinen vastuu-vakuutus	Luotto- ja takaus-vakuutus	Oikeusturva-vakuutus	Matka-apu-vakuutus	Muut taloudelliset menetykset
C0080	C0090	C0100	C0110	C0120	C0130
R0010	0	0	0	0	0
R0050	0	0	0	0	0
R0060	4 051	-110	0	4	91
R0140	-90	-1	0	0	-3
R0150	4 141	-109	0	4	94
R0160	8 948	699	0	869	740
R0240	1 152	0	0	0	258
R0250	7 796	699	0	869	482
R0260	12 999	589	0	873	831
R0270	11 937	590	0	873	576
R0280	1 711	379	0	115	146
R0320	14 710	968	0	988	977
R0330	1 062	-1	0	0	255
R0340	13 648	969	0	988	722

Vakuutustekninen vastuuvulka kokonaisuutena laskettuna

Saamiset yhteensä jälleenvakuutussopimuksista/erillisyhtiöiltä ja rajoitetusta jälleenvakuutuksesta korjattuna ennustetuilla tappioilla, jotka johtuvat vastapuolen maksukyvyttömyydestä ja liittyvät kokonaisuutena laskettuun vakuutustekniseen vastuuvulkaan

Vakuutustekninen vastuuvulka laskettuna parhaan estimaatin ja riskimarginaalin summana**Paras estimaatti****Vakuutusmaksuvastuu**

Brutto

Saamiset yhteensä jälleenvakuutussopimuksista/erillisyhtiöiltä ja rajoitetusta jälleenvakuutuksesta korjattuna ennustetuilla tappioilla, jotka johtuvat vastapuolen maksukyvyttömyydestä
Vakuutusmaksuvastuun nettomääräinen paras estimaatti

Korvausvastuu

Brutto

Saamiset yhteensä jälleenvakuutussopimuksista/erillisyhtiöiltä ja rajoitetusta jälleenvakuutuksesta korjattuna ennustetuilla tappioilla, jotka johtuvat vastapuolen maksukyvyttömyydestä
Korvausvastuun nettomääräinen paras estimaatti

Paras estimaatti yhteensä – brutto**Paras estimaatti yhteensä – netto****Riskimarginaali****Vakuutustekninen vastuuvulka – yhteensä**

Vakuutustekninen vastuuvulka – yhteensä

Saamiset jälleenvakuutussopimuksista/erillisyhtiöiltä ja rajoitetusta jälleenvakuutuksesta korjattuna ennustetuilla tappioilla, jotka johtuvat vastapuolen maksukyvyttömyydestä – Yhteensä

Vakuutustekninen vastuuvulka, josta on vähennetty saamiset jälleenvakuutussopimuksista/erillisyhtiöiltä ja rajoitetusta jälleenvakuutuksesta – yhteensä

Tuleva ei-suhteellinen jälleenvakuutus					Vahinkovakuutusveloitteet yhteensä
Sairausvakuutuksen ei-suhteellinen jälleenvakuutus	Vastuuvakuutuksen ei-suhteellinen jälleenvakuutus	Meri-, ilmailu- ja kuljetusvakuutuksen ei-suhteellinen jälleenvakuutus	Omaisuuksien ei-suhteellinen jälleenvakuutus		
C0140	C0150	C0160	C0170	C0180	
R0010	0	0	0	0	0
R0050	0	0	0	0	0
R0060	0	0	0	0	10 227
R0140	0	0	0	0	-139
R0150	0	0	0	0	10 367
R0160	0	0	0	0	31 056
R0240	0	0	0	0	3 612
R0250	0	0	0	0	27 443
R0260	0	0	0	0	41 282
R0270	0	0	0	0	37 810
R0280	0	0	0	0	5 977
R0320	0	0	0	0	47 259
R0330	0	0	0	0	3 473
R0340	0	0	0	0	43 787

S.19.01.21

Vahinkovakuutuskorvaukset

Korvausvastuun bruttomääräinen diskonttaamaton paras estimaatti

(absoluuttinen määrä)

Vuosi	Kehitysvuosi											Vuoden lopussa (diskonttatut tiedot)			
	0	1	2	3	4	5	6	7	8	9	10 & +				
Aiemmat	R0100											4 806	R0100	3 743	
N-9	R0160	0	0	318	2 210	1 736	1 344	1 091	862	723	497		R0160	361	
N-8	R0170	0	1 073	2 883	2 288	1 787	1 347	1 019	843	602			R0170	440	
N-7	R0180	6 368	3 877	2 895	2 194	1 728	1 301	1 069	824				R0180	656	
N-6	R0190	10 125	3 939	2 508	1 986	1 516	1 169	971					R0190	747	
N-5	R0200	11 561	3 867	2 528	1 884	1 297	1 061						R0200	827	
N-4	R0210	12 628	3 468	2 148	1 617	1 326							R0210	1 099	
N-3	R0220	11 284	2 671	1 768	1 469								R0220	1 170	
N-2	R0230	15 574	4 086	2 677									R0230	2 302	
N-1	R0240	14 122	4 218										R0240	3 870	
N	R0250	15 737											R0250	15 843	
													Yhteensä	R0260	31 056

Oma perusvarallisuus ennen delegoidun asetuksen (EU) 2015/35 68 artiklan mukaisia muilla finanssialoilla olevien omistusyhteyksien vähennyksiä

Osakepääoma (mukaan lukien yrityksen hallussa olevat omat osakkeet)
 Omaan pääomaan liittyvä ylikurssirahasto
 Takuu- ja pohjarahasto, jäsenten maksuosuudet tai niitä vastaavat oman perusvarallisuuden erät keskinäisten ja niitä vastaavien yritysten osalta
 Etuoikeudeltaan huonommat jäsenten keskinäiset rahastot
 Ylijäämävarallisuus
 Etuoikeutetut osakkeet
 Etuoikeutettuihin osakkeisiin liittyvä ylikurssirahasto
 Täsmäytyserä
 Etuoikeudeltaan huonommat velat
 Laskennallisten nettoverosaamisten määrä
 Muut valvontaviranomaisen omaksi perusvarallisuudeksi hyväksymät erät, joita ei ole esitetty

Tilinpäätöksen oma varallisuus, jota ei saa esittää täsmäytyseränä ja joka ei täytä**Solvensi II:n mukaisen oman varallisuuden luokitteluperusteita**

Tilinpäätöksen oma varallisuus, jota ei saa esittää täsmäytyseränä ja joka ei täytä
 Solvenssi II:n mukaisen oman varallisuuden luokitteluperusteita

Vähennykset

Rahoitus- ja luottolaitoksiin oleviin omistusyhteyksiin perustuvat vähennykset

Oma perusvarallisuus yhteensä vähennysten jälkeen**Oma lisävarallisuus**

Maksamaton osakepääoma, joka on maksettava vaadittaessa mutta jota ei ole vielä vaadittu maksettavaksi
 Maksamattomat eikä vielä maksettavaksi vaaditut takuu- ja pohjarahasto, jäsenten maksuosuudet tai vastaavat oman perusvarallisuuden erät, jotka on maksettava vaadittaessa, keskinäisten tai niitä vastaavien yritysten osalta
 Maksamattomat etuoikeutetut osakkeet, jotka on maksettava vaadittaessa mutta joita ei ole vielä vaadittu maksettaviksi
 Oikeudellisesti sitova sitoumus merkitä ja maksaa etuoikeudeltaan huonommat velat
 Direktiivin 2009/138/EY 96 artiklan 2 kohdan nojalla annetut reimburssit ja takuut
 Muut kuin direktiivin 2009/138/EY 96 artiklan 2 kohdan nojalla annetut reimburssit ja takuut
 Jäseniltä direktiivin 2009/138/EY 96 artiklan 3 kohdan ensimmäisen alakohdan nojalla vaaditut lisämaksut
 Jäseniltä vaaditut lisämaksut – muut kuin direktiivin 2009/138/EY 96 artiklan 3 kohdan ensimmäisessä alakohdassa tarkoitetut
 Muu oma lisävarallisuus

	Yhteensä	Luokka 1 (T1) – käytettävissä rajoituksetta	Luokka 1 (T1) – käytettävissä rajoitetusti	Luokka 2 (T2)	Luokka 3 (T3)
	C0010	C0020	C0030	C0040	C0050
R0010	0	0		0	
R0030	0	0		0	
R0040	18 826	18 826		0	
R0050	0		0	0	0
R0070	0	0			
R0090	0		0	0	0
R0110	0		0	0	0
R0130	106 378	106 378			
R0140	0		0	0	0
R0160	0				0
R0180	0	0	0	0	0
R0220	0				
R0230	0	0	0	0	
R0290	125 204	125 204	0	0	0
R0300	0			0	
R0310	0			0	
R0320	0			0	0
R0330	0			0	0
R0340	0			0	
R0350	0			0	0
R0360	0			0	
R0370	0			0	
R0390	0			0	0

Oma lisävarallisuus yhteensä**Käytettävissä oleva ja hyväksyttävä oma varallisuus**

SCR:n täyttämiseksi käytettävissä oleva oma varallisuus yhteensä
 MCR:n täyttämiseksi käytettävissä oleva oma varallisuus yhteensä
 SCR:n täyttämiseksi hyväksyttävä oma varallisuus yhteensä
 MCR:n täyttämiseksi hyväksyttävä oma varallisuus yhteensä

SCR**MCR****Hyväksyttävän oman varallisuuden ja SCR:n suhdeluku****Hyväksyttävän oman varallisuuden ja MCR:n suhdeluku**

	Yhteensä	Luokka 1 (T1) – käytettävissä rajoituksetta	Luokka 1 (T1) – käytettävissä rajoitetusti	Luokka 2 (T2)	Luokka 3 (T3)
	C0010	C0020	C0030	C0040	C0050
R0400	0			0	0
R0500	125 204	125 204	0	0	0
R0510	125 204	125 204	0	0	
R0540	125 204	125 204	0	0	0
R0550	125 204	125 204	0	0	
R0580	45 320				
R0600	11 330				
R0620	276 %				
R0640	1 105 %				

Täsmäytyserä

Varojen ja velkojen erotus
 Omat osakkeet (suorassa ja välillisessä omistuksessa olevat)
 Odotettavissa olevat osingot, voitonjaot ja maksut
 Muut oman perusvarallisuuden erät
 Vastaavuuskorjauksantojen ja erillään pidettävien rahastojen rajoitetusti käytettävissä olevista oman varallisuuden eristä johtuvat korjaukset

Täsmäytyserä**Odotettavissa olevat voitot**

Tuleviin vakuutusmaksuihin sisältyvät odotettavissa olevat voitot (EPIFP) – Henkivakuutus
 Tuleviin vakuutusmaksuihin sisältyvät odotettavissa olevat voitot (EPIFP) – Vahinkovakuutus

Tuleviin vakuutusmaksuihin sisältyvät odotettavissa olevat voitot (EPIFP) yhteensä

	C0060
R0700	125 959
R0710	0
R0720	755
R0730	18 826
R0740	0
R0760	106 378
R0770	0
R0780	707
R0790	707

LähiTapiola Etelä-Pohjanmaa

S.25.01.21

Vakavaraisuuspääomavaatimus (SCR) – standardikaavaa käyttävät yritykset

Perus-SCR

Markkinariski
 Vastapuoliriski
 Henkivakuutusriski
 Sairausvakuutusriski
 Vahinkovakuutusriski
 Hajautus
 Aineettomien hyödykkeiden riski

Perus-SCR

Vakavaraisuuspääomavaatimuksen (SCR) laskenta

Operatiivinen riski
 Vakuutustekniseen vastuuelkaan liittyvä tappioiden vaimennusvaikutus
 Laskennallisiin veroihin liittyvä tappioiden vaimennusvaikutus
 Direktiivin 2003/41/EY 4 artiklan mukaisesti harjoitettavan liiketoiminnan pääomavaatimus

SCR, ilman pääomavaatimuksen korotuksia

Jo tehdyt pääomavaatimuksen korotukset

joista jo tehdyt pääomavaatimuksen korotukset - 37 artiklan 1 kohdan tyyppi a
 joista jo tehdyt pääomavaatimuksen korotukset - 37 artiklan 1 kohdan tyyppi b
 joista jo tehdyt pääomavaatimuksen korotukset - 37 artiklan 1 kohdan tyyppi c
 joista jo tehdyt pääomavaatimuksen korotukset - 37 artiklan 1 kohdan tyyppi d

SCR

SCR:ää koskevat muut tiedot

Duraatiopohjainen osakeriski - alariskiosion pääomavaatimus
 Jäljellä olevan osan nimellisten SCR:ien kokonaismäärä
 Erillään pidettäviä rahastoja koskevien nimellisten SCR:ien kokonaismäärä
 Vastaaavuskorjauskantojen nimellisten SCR:ien kokonaismäärä
 Erillään pidettävien rahastojen nimellisten SCR:ien yhdistämisestä johtuvat hajautusvaikutukset 304 artiklaa varten

Verokantaa koskeava lähestymistapa

Keskimääräiseen verokantaan pohjautuva lähestymistapa

Laskennallisiin veroihin liittyvän tappioiden vaimennusvaikutuksen laskenta

Laskennallisiin veroihin liittyvä tappioiden vaimennusvaikutus
 Laskennallisten verovelkojen tuloutuksella perusteltu laskennallisiin veroihin liittyvä tappioiden vaimennusvaikutus
 Todennäköisellä tulevilla verotettavalla taloudellisella voitolla perusteltu laskennallisiin veroihin liittyvä tappioiden vaimennusvaikutus
 Tappiontasauksella perusteltu laskennallisiin veroihin liittyvä tappioiden vaimennusvaikutus, kuluva vuosi
 Tappiontasauksella perusteltu laskennallisiin veroihin liittyvä tappioiden vaimennusvaikutus, tulevat vuodet
 Laskennallisiin veroihin liittyvän tappioiden vaimennusvaikutuksen enimmäismäärä

	Brutto-SCR	Yritys-kohtaiset parametrit	Yksinker-taistukset
	C0110	C0090	C0120
R0010	47 607		
R0020	2 916		
R0030	2 091	ei mitään	
R0040	2 139	ei mitään	
R0050	13 513	ei mitään	
R0060	-13 439		
R0070	0		
R0100	54 827		

C0100	
R0130	1 823
R0140	0
R0150	-11 330
R0160	0
R0200	45 320
R0210	0
R0211	
R0212	
R0213	
R0214	
R0220	45 320
R0400	0
R0410	0
R0420	0
R0430	0
R0440	0

Kyllä/Ei	
C0109	
R0590	Kyllä

Laskennallisiin veroihin liittyvä tappioiden vaimennusvaikutus	
C0130	
R0640	-11 330
R0650	-11 330
R0660	
R0670	
R0680	
R0690	-11 330

LähiTapiola Etelä-Pohjanmaa

S.28.01.01

Vähimmäispääomavaatimus (MCR) – Vain henkivakuutus- tai vahinkovakuutustoiminta tai jälleenvakuutustoiminta

Vahinkovakuutus- ja vahinkojälleenvakuutusvelvoitteisiin sovellettava lineaarisen kaavan osa

MCR_{NL} Tulos

	C0010
R0010	8 007

Sairauskuluvakuutus ja suhteellinen jälleenvakuutus
 Vakuutus ansiotulon menetyksen varalta ja suhteellinen jälleenvakuutus
 Työtapaturvavakuutus ja suhteellinen jälleenvakuutus
 Moottoriajoneuvon vastuuvakuutus ja suhteellinen jälleenvakuutus
 Muu moottoriajoneuvovakuutus ja suhteellinen jälleenvakuutus
 Meri-, ilmailu- ja kuljetusvakuutus ja suhteellinen jälleenvakuutus
 Palo- ja muu omaisuusvahinkovakuutus ja suhteellinen jälleenvakuutus
 Yleinen vastuuvakuutus ja suhteellinen jälleenvakuutus
 Luotto- ja takausvakuutus ja suhteellinen jälleenvakuutus
 Oikeusturvavakuutus ja suhteellinen jälleenvakuutus
 Matka-apuvakuutus ja suhteellinen jälleenvakuutus
 Vakuutus muiden taloudellisten menetysten varalta ja suhteellinen jälleenvakuutus
 Sairausvakuutuksen ei-suhteellinen jälleenvakuutus
 Vastuuvakuutuksen ei-suhteellinen jälleenvakuutus
 Meri-, ilmailu- ja kuljetusvakuutuksen ei-suhteellinen jälleenvakuutus
 Omaisuusvakuutuksen ei-suhteellinen jälleenvakuutus

	Nettomääräinen (vähennettynä jälleenvakuutus- sopimusten/erillis- yhtiöiden osuudella) paras estimaatti ja vakuutustekninen vastuuvelka kokonaisuutena laskettuna	Nettomääräinen (vähennettynä jälleenvakuutus- sopimusten osuudella) vakuutusmaksutulo viimeisten 12 kuukauden ajalta
	C0020	C0030
R0020	3 230	6 518
R0030	1 230	1 283
R0040	0	0
R0050	14 288	13 843
R0060	4 947	14 298
R0070	138	600
R0080	11 938	19 124
R0090	589	1 864
R0100	0	0
R0110	873	1 342
R0120	0	0
R0130	576	534
R0140	0	0
R0150	0	0
R0160	0	0
R0170	0	0

Henkivakuutus- ja henkijälleenvakuutusvelvoitteisiin sovellettava lineaarisen kaavan osa

MCR_L Tulos

	C0040
R0200	803

Oikeuden ylijäämään sisältävät velvoitteet – taatut etuudet
 Oikeuden ylijäämään sisältävät velvoitteet – tulevat harkinnanvaraiset lisäetuudet
 Indeks- ja sijoitussidonnaiset vakuutusvelvoitteet
 Muut henki(jälleenvakuutus- ja sairaus(jälleenvakuutusvelvoitteet
 Kaikkien henki(jälleenvakuutusvelvoitteiden riskisumma yhteensä

	Nettomääräinen (vähennettynä jälleenvakuutus- sopimusten/erillis- yhtiöiden osuudella) paras estimaatti ja vakuutustekninen vastuuvelka kokonaisuutena laskettuna	Nettomääräinen (vähennettynä jälleenvakuutus- sopimusten/erillis- yhtiöiden osuudella) kokonaisriskisumma
	C0050	C0060
R0210	0	
R0220	0	
R0230	0	
R0240	38 245	
R0250		0

Kokonais-MCR:n laskenta

Lineaarinen MCR

SCR

MCR:n enimmäistaso

MCR:n vähimmäistaso

Yhdistetty MCR

MCR:n absoluuttinen vähimmäistaso

Vähimmäispääomavaatimus

	C0070
R0300	8 810
R0310	45 320
R0320	20 394
R0330	11 330
R0340	11 330
R0350	3 700
	C0070
R0400	11 330

LähiTapiola Itä

Vakavaraisuutta ja taloudellista tilaa koskevan kertomuksen liitteet

Yhtiö julkaisee osana LähiTapiola-ryhmän vakavaraisuutta ja taloudellista tilaa koskevaa kertomusta Solvenssi II -vakavaraisuussäätelyn mukaisesti seuraavat raportointitaulukot 31.12.2023 tilanteessa:

S.02.01.02	Tase
S.05.01.02	Vakuutusmaksut, korvaukset ja kulut vakuutuslajeittain
S.12.01.02	Henkivakuutusten ja SLT-sairausvakuutusten vakuutustekninen vastuuvelka
S.17.01.02	Vahinkovakuutusten vakuutustekninen vastuuvelka
S.19.01.21	Vahinkovakuutuskorvaukset
S.23.01.01	Oma varallisuus
S.25.01.21	Vakavaraisuuspääomavaatimus (SCR) – Standardikaavaa käyttävät yritykset
S.28.01.01	Vähimmäispääomavaatimus (MCR) – Vain henkivakuutus- tai vahinkovakuutustoiminta tai jälleenvakuutustoiminta

Esitetyt luvut ovat tuhansia euroja.



S.02.01.02

Tase

Varat

Aineettomat hyödykkeet
Laskennalliset verosaamiset
Eläke-etuuksien ylijäämä
Aineelliset käyttöomaisuushyödykkeet (omassa käytössä)
Sijoitukset (muut kuin indeksi- ja sijoitussidonnaisiin sopimusten katteena olevat varat)
Kiinteistöt (muut kuin omassa käytössä olevat)
Omistusosuudet sidosyrityksissä, mukaan lukien omistusyhteydet
Osakkeet
Osakkeet – listatut
Osakkeet – listaamattomat
Joukkovelkakirjalainat
Valtion joukkovelkakirjalainat
Yrityslainat
Strukturoidut velkakirjat
Vakuudelliset arvopaperit
Yhteistä sijoitustoimintaa harjoittavat yritykset
Johdannaiset
Talletukset, jotka eivät kuulu muihin rahavaroihin
Muut sijoitukset
Indeksi- ja sijoitussidonnaisten sopimusten katteena olevat varat
Kiinnelainat ja muut lainat
Lainat, joiden vakuutena on vakuutus sopimus
Kiinnelainat ja muut lainat yksityishenkilöille
Muut kiinnelainat ja lainat
Jälleenvakuutus sopimuksista olevat saamiset:
Vahinkovakuutus ja NSLT-sairausvakuutus
Vahinkovakuutus, ilman sairausvakuutusta
NSLT-sairausvakuutus
Henkivakuutus ja SLT-sairausvakuutus, ilman sairausvakuutusta ja indeksi- ja sijoitussidonnaisia sopimuksia
SLT-sairausvakuutus
Henkivakuutus, ilman sairausvakuutusta ja indeksi- ja sijoitussidonnaisia sopimuksia
Indeksi- ja sijoitussidonnainen henkivakuutus
Jälleenvakuutustalletteet
Vakuutussaamiset ja saamiset vakuutusedustajilta
Saamiset jälleenvakuutustoiminnasta
Muut saamiset (myyntisaamiset, ei vakuutuksiin liittyvät)
Omat osakkeet (suorassa omistuksessa olevat)
Oman varallisuuden eriin tai maksettaviksi määrättyihin, mutta vielä maksamattomiin takuu- ja pohjarahastoon liittyvät saamiset
Rahavarat
Kaikki muut varat, joita ei ole esitetty muualla
Varat yhteensä

Solvenssi II	
-arvo	
C0010	
R0030	0
R0040	0
R0050	0
R0060	1 561
R0070	215 517
R0080	4 501
R0090	3 936
R0100	845
R0110	177
R0120	668
R0130	1 426
R0140	0
R0150	1 426
R0160	0
R0170	0
R0180	204 563
R0190	0
R0200	0
R0210	246
R0220	0
R0230	0
R0240	0
R0250	0
R0260	0
R0270	3 845
R0280	3 369
R0290	3 372
R0300	-3
R0310	476
R0320	0
R0330	476
R0340	0
R0350	0
R0360	220
R0370	1 160
R0380	721
R0390	0
R0400	0
R0410	4 208
R0420	293
R0500	227 525

S.02.01.02

Tase

Velat

	Solvenssi II -arvo C0010
Vakuutustekninen vastuovelka – vahinkovakuutus	R0510 32 815
Vakuutustekninen vastuovelka – vahinkovakuutus (ilman sairausvakuutusta)	R0520 27 706
Vakuutustekninen vastuovelka kokonaisuutena laskettuna	R0530 0
Paras estimaatti	R0540 23 698
Riskimarginaali	R0550 4 009
Vakuutustekninen vastuovelka – NSLT-sairausvakuutus	R0560 5 109
Vakuutustekninen vastuovelka kokonaisuutena laskettuna	R0570 0
Paras estimaatti	R0580 4 468
Riskimarginaali	R0590 641
Vakuutustekninen vastuovelka – henkivakuutus (ilman indeksi- ja sijoitussidonnaisia sopimuksia)	R0600 29 158
Vakuutustekninen vastuovelka – SLT-sairausvakuutus	R0610 0
Vakuutustekninen vastuovelka kokonaisuutena laskettuna	R0620 0
Paras estimaatti	R0630 0
Riskimarginaali	R0640 0
Vakuutustekninen vastuovelka – henkivakuutus (ilman sairausvakuutusta sekä indeksi- ja sijoitussidonnaisia sopimuksia)	R0650 29 158
Vakuutustekninen vastuovelka kokonaisuutena laskettuna	R0660 0
Paras estimaatti	R0670 28 673
Riskimarginaali	R0680 486
Vakuutustekninen vastuovelka – Indeksi- ja sijoitussidonnainen toiminta	R0690 0
Vakuutustekninen vastuovelka kokonaisuutena laskettuna	R0700 0
Paras estimaatti	R0710 0
Riskimarginaali	R0720 0
Ehdolliset velat	R0740 0
Muut varaukset kuin vakuutustekninen vastuovelka	R0750 0
Eläkevelvoitteet	R0760 0
Jälleenvakuuttajilta pidätetyt talletteet	R0770 0
Laskennalliset verovelat	R0780 15 457
Johdannaiset	R0790 0
Velat luottolaitoksille	R0800 0
Muut rahoitusvelat kuin velat luottolaitoksille	R0810 0
Vakuutusvelat ja velat vakuutusedustajille	R0820 1 057
Jälleenvakuutusvelat	R0830 0
Velat (ostovelat, ei vakuutuksiin liittyvät)	R0840 4 479
Etuoikeudeltaan huonommat velat	R0850 0
Omaan perusvarallisuuteen kuulumattomat etuoikeudeltaan huonommat velat	R0860 0
Omaan perusvarallisuuteen kuuluvat etuoikeudeltaan huonommat velat	R0870 0
Muut velat, joita ei ole esitetty muualla	R0880 0
Velat yhteensä	R0900 82 966
Varojen ja velkojen erotus	R1000 144 559

Henkivakuutusten ja SLT-sairausvakuutusten vakuutustekninen vastuuelvelka

Vakuutustekninen vastuuelvelka kokonaisuutena laskettuna

Saamiset yhteensä jälleenvakuutus-sopimuksista/erillisyyhtiöiltä ja rajoitetusta jälleenvakuutuksesta korjattuina ennustetuilla tappioilla, jotka johtuvat vastapuolen maksukyvyttömyydestä ja liittyvät kokonaisuutena laskettuun vakuutustekniseen vastuuelvelkaan

Vakuutustekninen vastuuelvelka laskettuna parhaan estimaatin ja riskimarginaalin summana**Paras estimaatti****Bruttomääräinen paras estimaatti**

Saamiset yhteensä jälleenvakuutus-sopimuksista/erillisyyhtiöiltä ja rajoitetusta jälleenvakuutuksesta korjattuna ennustetuilla tappioilla, jotka johtuvat vastapuolen maksukyvyttömyydestä

Paras estimaatti, josta on vähennetty saamiset jälleenvakuutus-sopimuksista/erillisyyhtiöiltä ja rajoitetusta jälleenvakuutuksesta

Riskimarginaali**Vakuutustekninen vastuuelvelka – Yhteensä**

	Indeksi- ja sijoitussidonnainen vakuutus				Muu henkivakuutus			Vahinko- vakuutus- sopimuksiin pohjautuvat ja muihin vakuutus- velvoittisiin kuin sairaus-vakuutus velvoitteisiin liittyvät annuiteetit
	Ylijäämään oikeuttava vakuutus		Optioita ja takuita sisältä- mättömät sopimukset	Optioita tai takuita sisältävät sopimukset		Optioita ja takuita sisältä- mättömät sopimukset	Optioita tai takuita sisältävät sopimukset	
	C0020	C0030	C0040	C0050	C0060	C0070	C0080	C0090
R0010	0	0			0			0
R0020	0	0			0			0
R0030	0		0	0		0	0	28 673
R0080	0		0	0		0	0	476
R0090	0		0	0		0	0	28 197
R0100	0	0			0			486
R0200	0	0			0			29 159

Henkivakuutusten ja SLT-sairausvakuutusten vakuutustekninen vastuuelva

Vakuutustekninen vastuuelva kokonaisuutena laskettuna

Saamiset yhteensä jälleenvakuutussopimuksista/erillisyyhtiöiltä ja rajoitetusta jälleenvakuutuksesta oikaistuina ennustetuilla tappioilla, jotka johtuvat vastapuolen maksukyvyttömyydestä ja liittyvät kokonaisuutena laskettuun vakuutustekniseen vastuuelvaan

Vakuutustekninen vastuuelva laskettuna parhaan estimaatin ja riskimarginaalin summana

Paras estimaatti

Bruttomääräinen paras estimaatti

Saamiset yhteensä jälleenvakuutussopimuksista/erillisyyhtiöiltä ja rajoitetusta jälleenvakuutuksesta oikaistuina ennustetuilla tappioilla, jotka johtuvat vastapuolen maksukyvyttömyydestä

Paras estimaatti, josta on vähennetty saamiset jälleenvakuutussopimuksista/erillisyyhtiöiltä ja rajoitetusta jälleenvakuutuksesta – Yhteensä

Riskimarginaali

Vakuutustekninen vastuuelva – Yhteensä

	Tuleva jälleenvakuutus	Yhteensä (muu henkivakuutus kuin sairausvakuutus, mukaan lukien sijoitus-sidonnainen vakuutus)	Sairausvakuutus (ensivakuutus)		Vahinkovakuutus-sopimuksiin pohjautuvat ja sairausvakuutusvelvoitteisiin liittyvät annuiteetit	Sairausvakuutus (hyväksytty jälleenvakuutus)	Yhteensä (SLT-sairausvakuutus)	
			Optioita ja takuita sisältämättömät sopimukset	Optioita tai takuita sisältävät sopimukset				
	C0100	C0150	C0160	C0170	C0180	C0190	C0200	C0210
R0010	0	0	0			0	0	0
R0020	0	0	0			0	0	0
R0030	0	28 673		0	0	0	0	0
R0080	0	476		0	0	0	0	0
R0090	0	28 197		0	0	0	0	0
R0100	0	486	0			0	0	0
R0200	0	29 159	0			0	0	0

Vakuutustekninen vastuuvulka kokonaisuutena laskettuna

Saamiset yhteensä jälleenvakuutussopimuksista/erillisyhtiöiltä ja rajoitetusta jälleenvakuutuksesta korjattuina ennustetuilla tappioilla, jotka johtuvat vastapuolen maksukyvyttömyydestä ja liittyvät kokonaisuutena laskettuun vakuutustekniseen vastuuvulkaan

Vakuutustekninen vastuuvulka laskettuna parhaan estimaatin ja riskimarginaalin summana**Paras estimaatti****Vakuutusmaksuvastuu**

Brutto

Saamiset yhteensä jälleenvakuutussopimuksista/erillisyhtiöiltä ja rajoitetusta jälleenvakuutuksesta korjattuna ennustetuilla tappioilla, jotka johtuvat vastapuolen maksukyvyttömyydestä
Vakuutusmaksuvastuun nettomääräinen paras estimaatti

Korvausvastuu

Brutto

Saamiset yhteensä jälleenvakuutussopimuksista/erillisyhtiöiltä ja rajoitetusta jälleenvakuutuksesta korjattuna ennustetuilla tappioilla, jotka johtuvat vastapuolen maksukyvyttömyydestä
Korvausvastuun nettomääräinen paras estimaatti

Paras estimaatti yhteensä – brutto**Paras estimaatti yhteensä – netto****Riskimarginaali****Vakuutustekninen vastuuvulka – yhteensä**

Vakuutustekninen vastuuvulka – yhteensä

Saamiset jälleenvakuutussopimuksista/erillisyhtiöiltä ja rajoitetusta jälleenvakuutuksesta korjattuina ennustetuilla tappioilla, jotka johtuvat vastapuolen maksukyvyttömyydestä – yhteensä

Vakuutustekninen vastuuvulka, josta on vähennetty saamiset jälleenvakuutussopimuksista/erillisyhtiöiltä ja rajoitetusta jälleenvakuutuksesta – yhteensä

Ensivakuutus ja tuleva suhteellinen jälleenvakuutus						
Sairauskulu- vakuutus	Vakuutus ansiotulon menetyksen varalta	Työtapaturma vakuutus	Moottori- ajoneuvon liikenne- vakuutus	Muu moottori- ajoneuvojen vakuutus	Meri-, ilmailu- ja kuljetus- vakuutus	
C0020	C0030	C0040	C0050	C0060	C0070	
R0010	0	0	0	0	0	0
R0050	0	0	0	0	0	0
R0060	943	153	0	796	1 935	7
R0140	-3	0	0	-63	-4	-1
R0150	946	153	0	859	1 939	8
R0160	2 025	1 347	0	9 337	1 194	82
R0240	0	0	0	2 825	1	0
R0250	2 025	1 347	0	6 512	1 193	82
R0260	2 968	1 500	0	10 134	3 130	90
R0270	2 971	1 500	0	7 371	3 132	90
R0280	342	299	0	1 190	834	161
R0320	3 310	1 799	0	11 324	3 964	251
R0330	-3	0	0	2 762	-3	-1
R0340	3 313	1 799	0	8 561	3 966	251

Vakuutustekninen vastuuvulka kokonaisuutena laskettuna

Saamiset yhteensä jälleenvakuutus sopimuksista/erillisyhtiöiltä ja rajoitetusta jälleenvakuutuksesta korjattuna ennustetuilla tappioilla, jotka johtuvat vastapuolen maksukyvyttömyydestä ja liittyvät kokonaisuutena laskettuun vakuutustekniseen vastuuvulkaan

Vakuutustekninen vastuuvulka laskettuna parhaan estimaatin ja riskimarginaalin summana**Paras estimaatti****Vakuutusmaksuvastuu**

Brutto

Saamiset yhteensä jälleenvakuutus sopimuksista/erillisyhtiöiltä ja rajoitetusta jälleenvakuutuksesta korjattuna ennustetuilla tappioilla, jotka johtuvat vastapuolen maksukyvyttömyydestä
Vakuutusmaksuvastuun nettomääräinen paras estimaatti

Korvausvastuu

Brutto

Saamiset yhteensä jälleenvakuutus sopimuksista/erillisyhtiöiltä ja rajoitetusta jälleenvakuutuksesta korjattuna ennustetuilla tappioilla, jotka johtuvat vastapuolen maksukyvyttömyydestä
Korvausvastuun nettomääräinen paras estimaatti

Paras estimaatti yhteensä – brutto**Paras estimaatti yhteensä – netto****Riskimarginaali****Vakuutustekninen vastuuvulka – yhteensä**

Vakuutustekninen vastuuvulka – yhteensä

Saamiset jälleenvakuutus sopimuksista/erillisyhtiöiltä ja rajoitetusta jälleenvakuutuksesta korjattuna ennustetuilla tappioilla, jotka johtuvat vastapuolen maksukyvyttömyydestä – yhteensä

Vakuutustekninen vastuuvulka, josta on vähennetty saamiset jälleenvakuutus sopimuksista/erillisyhtiöiltä ja rajoitetusta jälleenvakuutuksesta – yhteensä

Ensivakuutus ja tuleva suhteellinen jälleenvakuutus					
Palo- ja muu omaisuus-vahinko-vakuutus	Yleinen vastuu-vakuutus	Luotto- ja takaus-vakuutus	Oikeusturva-vakuutus	Matka-apu-vakuutus	Muut taloudelliset menetykset
C0080	C0090	C0100	C0110	C0120	C0130
R0010	0	0	0	0	0
R0050	0	0	0	0	0
R0060	2 749	19	0	117	67
R0140	-74	0	0	0	-2
R0150	2 823	19	0	117	69
R0160	5 587	644	0	967	194
R0240	661	0	0	0	29
R0250	4 926	644	0	967	165
R0260	8 336	662	0	1 085	261
R0270	7 749	663	0	1 084	234
R0280	1 335	271	0	124	93
R0320	9 671	933	0	1 209	354
R0330	587	0	0	0	27
R0340	9 084	934	0	1 208	327

Vakuutustekninen vastuuvulka kokonaisuutena laskettuna

Saamiset yhteensä jälleenvakuutussopimuksista/erillisyhtiöiltä ja rajoitetusta jälleenvakuutuksesta korjattuna ennustetuilla tappioilla, jotka johtuvat vastapuolen maksukyvyttömyydestä ja liittyvät kokonaisuutena laskettuun vakuutustekniseen vastuuvulkaan

Vakuutustekninen vastuuvulka laskettuna parhaan estimaatin ja riskimarginaalin summana**Paras estimaatti****Vakuutusmaksuvastuu**

Brutto

Saamiset yhteensä jälleenvakuutussopimuksista/erillisyhtiöiltä ja rajoitetusta jälleenvakuutuksesta korjattuna ennustetuilla tappioilla, jotka johtuvat vastapuolen maksukyvyttömyydestä
Vakuutusmaksuvastuun nettomääräinen paras estimaatti

Korvausvastuu

Brutto

Saamiset yhteensä jälleenvakuutussopimuksista/erillisyhtiöiltä ja rajoitetusta jälleenvakuutuksesta korjattuna ennustetuilla tappioilla, jotka johtuvat vastapuolen maksukyvyttömyydestä
Korvausvastuun nettomääräinen paras estimaatti

Paras estimaatti yhteensä – brutto**Paras estimaatti yhteensä – netto****Riskimarginaali****Vakuutustekninen vastuuvulka – yhteensä**

Vakuutustekninen vastuuvulka – yhteensä

Saamiset jälleenvakuutussopimuksista/erillisyhtiöiltä ja rajoitetusta jälleenvakuutuksesta korjattuna ennustetuilla tappioilla, jotka johtuvat vastapuolen maksukyvyttömyydestä – Yhteensä

Vakuutustekninen vastuuvulka, josta on vähennetty saamiset jälleenvakuutussopimuksista/erillisyhtiöiltä ja rajoitetusta jälleenvakuutuksesta – yhteensä

Tuleva ei-suhteellinen jälleenvakuutus					Vahinkovakuutusvelvoitteet yhteensä
Sairausvakuutuksen ei-suhteellinen jälleenvakuutus	Vastuuvakuutuksen ei-suhteellinen jälleenvakuutus	Meri-, ilmailu- ja kuljetusvakuutuksen ei-suhteellinen jälleenvakuutus	Omaisuuksien ei-suhteellinen jälleenvakuutus		
C0140	C0150	C0160	C0170	C0180	
R0010	0	0	0	0	0
R0050	0	0	0	0	0
R0060	0	0	0	0	6 787
R0140	0	0	0	0	-148
R0150	0	0	0	0	6 933
R0160	0	0	0	0	21 379
R0240	0	0	0	0	3 516
R0250	0	0	0	0	17 861
R0260	0	0	0	0	28 166
R0270	0	0	0	0	24 794
R0280	0	0	0	0	4 650
R0320	0	0	0	0	32 816
R0330	0	0	0	0	3 368
R0340	0	0	0	0	29 444

Korvausvastuun bruttomääräinen diskonttaamaton paras estimaatti

(absoluuttinen määrä)

Vuosi	Kehitysvuosi											Vuoden lopussa (diskonttatut tiedot)			
	0	1	2	3	4	5	6	7	8	9	10 & +				
Aiemmat	R0100	R0100	R0100	R0100	R0100	R0100	R0100	R0100	R0100	R0100	R0100	3 257	R0100	2 561	
N-9	R0160	0	0	533	1 845	1 434	1 053	768	595	482	330		R0160	242	
N-8	R0170	0	1 043	2 299	1 783	1 292	891	694	559	398			R0170	293	
N-7	R0180	6 776	3 960	2 300	1 600	1 098	801	635	467				R0180	352	
N-6	R0190	10 050	3 132	1 931	1 218	861	640	497					R0190	384	
N-5	R0200	10 483	2 771	1 664	1 149	872	695						R0200	549	
N-4	R0210	10 664	2 934	1 350	923	719							R0210	569	
N-3	R0220	10 401	2 236	1 262	985								R0220	804	
N-2	R0230	9 875	2 891	1 358									R0230	1 152	
N-1	R0240	12 456	3 744										R0240	3 621	
N	R0250	10 658											R0250	10 851	
													Yhteensä	R0260	21 379

Oma perusvarallisuus ennen delegoidun asetuksen (EU) 2015/35 68 artiklan mukaisia muilla finanssialoilla olevien omistusyhteyksien vähennyksiä

Osakepääoma (mukaan lukien yrityksen hallussa olevat omat osakkeet)
Omaan pääomaan liittyvä ylikurssirahasto
Takuu- ja pohjarahasto, jäsenten maksuosuudet tai niitä vastaavat oman perusvarallisuuden erät keskinäisten ja niitä vastaavien yritysten osalta
Etuoikeudeltaan huonommat jäsenten keskinäiset rahastot
Ylijäämävarallisuus
Etuoikeutetut osakkeet
Etuoikeutettuihin osakkeisiin liittyvä ylikurssirahasto
Täsmätyserä
Etuoikeudeltaan huonommat velat
Laskennallisten nettoverosaamisten määrä
Muut valvontaviranomaisen omaksi perusvarallisuudeksi hyväksymät erät, joita ei ole esitetty

Tilinpäätöksen oma varallisuus, jota ei saa esittää täsmätyseränä ja joka ei täytä

Solvensi II:n mukaisen oman varallisuuden luokitteluperusteita

Tilinpäätöksen oma varallisuus, jota ei saa esittää täsmätyseränä ja joka ei täytä Solvenssi II:n mukaisen oman varallisuuden luokitteluperusteita

Vähennykset

Rahoitus- ja luottolaitoksiin oleviin omistusyhteyksiin perustuvat vähennykset

Oma perusvarallisuus yhteensä vähennysten jälkeen

Oma lisävarallisuus

Maksamaton osakepääoma, joka on maksettava vaadittaessa mutta jota ei ole vielä vaadittu maksettavaksi
Maksamattomat eikä vielä maksettavaksi vaaditut takuu- ja pohjarahasto, jäsenten maksuosuudet tai vastaavat oman perusvarallisuuden erät, jotka on maksettava vaadittaessa, keskinäisten tai niitä vastaavien yritysten osalta
Maksamattomat etuoikeutetut osakkeet, jotka on maksettava vaadittaessa mutta joita ei ole vielä vaadittu maksettaviksi
Oikeudellisesti sitova sitoumus merkitä ja maksaa etuoikeudeltaan huonommat velat
Direktiivin 2009/138/EY 96 artiklan 2 kohdan nojalla annetut reimbursit ja takuut
Muut kuin direktiivin 2009/138/EY 96 artiklan 2 kohdan nojalla annetut reimbursit ja takuut
Jäseniltä direktiivin 2009/138/EY 96 artiklan 3 kohdan ensimmäisen alakohdan nojalla vaaditut lisämaksut
Jäseniltä vaaditut lisämaksut – muut kuin direktiivin 2009/138/EY 96 artiklan 3 kohdan ensimmäisessä alakohdassa tarkoitetut
Muu oma lisävarallisuus

	Yhteensä	Luokka 1 (T1) – käytettävissä rajoituksetta	Luokka 1 (T1) – käytettävissä rajoitetusti	Luokka 2 (T2)	Luokka 3 (T3)
	C0010	C0020	C0030	C0040	C0050
R0010	0	0		0	
R0030	0	0		0	
R0040	18 213	18 213		0	
R0050	0		0	0	0
R0070	0	0			
R0090	0		0	0	0
R0110	0		0	0	0
R0130	125 624	125 624			
R0140	0		0	0	0
R0160	0				0
R0180	0	0	0	0	0
R0220	0				
R0230	0	0	0	0	
R0290	143 837	143 837	0	0	0
R0300	0			0	
R0310	0			0	
R0320	0			0	0
R0330	0			0	0
R0340	0			0	
R0350	0			0	0
R0360	0			0	
R0370	0			0	
R0390	0			0	0

Oma lisävarallisuus yhteensä

Käytettävissä oleva ja hyväksyttävä oma varallisuus

SCR:n täyttämiseksi käytettävissä oleva oma varallisuus yhteensä
MCR:n täyttämiseksi käytettävissä oleva oma varallisuus yhteensä
SCR:n täyttämiseksi hyväksyttävä oma varallisuus yhteensä
MCR:n täyttämiseksi hyväksyttävä oma varallisuus yhteensä

SCR

MCR

Hyväksyttävän oman varallisuuden ja SCR:n suhdeluku

Hyväksyttävän oman varallisuuden ja MCR:n suhdeluku

	Yhteensä	Luokka 1 (T1) – käytettävissä rajoituksetta	Luokka 1 (T1) – käytettävissä rajoitetusti	Luokka 2 (T2)	Luokka 3 (T3)
	C0010	C0020	C0030	C0040	C0050
R0400	0			0	0
R0500	143 837	143 837	0	0	0
R0510	143 837	143 837	0	0	
R0540	143 837	143 837	0	0	0
R0550	143 837	143 837	0	0	
R0580	43 053				
R0600	10 763				
R0620	334 %				
R0640	1 336 %				

Täsmätyserä

Varojen ja velkojen erotus
Omat osakkeet (suorassa ja välillisessä omistuksessa olevat)
Odotettavissa olevat osingot, voitonjaot ja maksut
Muut oman perusvarallisuuden erät
Vastaavuuskorjauskantojen ja erillään pidettävien rahastojen rajoitetusti käytettävissä olevista oman varallisuuden eristä johtuvat korjaukset

Täsmätyserä

Odotettavissa olevat voitot

Tuleviin vakuutusmaksuihin sisältyvät odotettavissa olevat voitot (EPIFP) – Henkivakuutus
Tuleviin vakuutusmaksuihin sisältyvät odotettavissa olevat voitot (EPIFP) – Vahinkovakuutus

Tuleviin vakuutusmaksuihin sisältyvät odotettavissa olevat voitot (EPIFP) yhteensä

	C0060
R0700	144 559
R0710	0
R0720	722
R0730	18 213
R0740	0
R0760	125 624
R0770	0
R0780	968
R0790	968

LähiTapiola Itä

S.25.01.21

Vakavaraisuuspääomavaatimus (SCR) – standardikaavaa käyttävät yritykset

Perus-SCR

Markkinariski
 Vastapuoliriski
 Henkivakuutusriski
 Sairausvakuutusriski
 Vahinkovakuutusriski
 Hajautus
 Aineettomien hyödykkeiden riski

Perus-SCR

Vakavaraisuuspääomavaatimuksen (SCR) laskenta

Operatiivinen riski
 Vakuutustekniseen vastuuelkaan liittyvä tappioiden vaimennusvaikutus
 Laskennallisiin veroihin liittyvä tappioiden vaimennusvaikutus
 Direktiivin 2003/41/EY 4 artiklan mukaisesti harjoitettavan liiketoiminnan pääomavaatimus

SCR, ilman pääomavaatimuksen korotuksia

Jo tehdyt pääomavaatimuksen korotukset

joista jo tehdyt pääomavaatimuksen korotukset - 37 artiklan 1 kohdan tyyppi a
 joista jo tehdyt pääomavaatimuksen korotukset - 37 artiklan 1 kohdan tyyppi b
 joista jo tehdyt pääomavaatimuksen korotukset - 37 artiklan 1 kohdan tyyppi c
 joista jo tehdyt pääomavaatimuksen korotukset - 37 artiklan 1 kohdan tyyppi d

SCR

SCR:ää koskevat muut tiedot

Duraatiopohjainen osakeriski - alariskiosion pääomavaatimus
 Jäljellä olevan osan nimellisten SCR:ien kokonaismäärä
 Erillään pidettäviä rahastoja koskevien nimellisten SCR:ien kokonaismäärä
 Vastaaavuskorjauskantojen nimellisten SCR:ien kokonaismäärä
 Erillään pidettävien rahastojen nimellisten SCR:ien yhdistämisestä johtuvat hajautusvaikutukset 304 artiklaa varten

Verokantaa koskeva lähestymistapa

Keskimääräiseen verokantaan pohjautuva lähestymistapa

Laskennallisiin veroihin liittyvän tappioiden vaimennusvaikutuksen laskenta

Laskennallisiin veroihin liittyvä tappioiden vaimennusvaikutus
 Laskennallisten verovelkojen tuloutuksella perusteltu laskennallisiin veroihin liittyvä tappioiden vaimennusvaikutus
 Todennäköisellä tulevilla verotettavalla taloudellisella voitolla perusteltu laskennallisiin veroihin liittyvä tappioiden vaimennusvaikutus
 Tappiontasauksella perusteltu laskennallisiin veroihin liittyvä tappioiden vaimennusvaikutus, kuluva vuosi
 Tappiontasauksella perusteltu laskennallisiin veroihin liittyvä tappioiden vaimennusvaikutus, tulevat vuodet
 Laskennallisiin veroihin liittyvän tappioiden vaimennusvaikutuksen enimmäismäärä

	Brutto-SCR	Yritys-kohtaiset parametrit	Yksinker-taistukset
	C0110	C0090	C0120
R0010	46 896		
R0020	3 354		
R0030	1 698	ei mitään	
R0040	1 910	ei mitään	
R0050	9 545	ei mitään	
R0060	-11 107		
R0070	0		
R0100	52 296		

	C0100
R0130	1 521
R0140	0
R0150	-10 763
R0160	0
R0200	43 053
R0210	0
R0211	
R0212	
R0213	
R0214	
R0220	43 053
R0400	0
R0410	0
R0420	0
R0430	0
R0440	0

	Kyllä/Ei
	C0109
R0590	Kyllä

	Laskennallisiin veroihin liittyvä tappioiden vaimennusvaikutus
	C0130
R0640	-10 763
R0650	-10 763
R0660	
R0670	
R0680	
R0690	-10 763

LähiTapiola Itä

S.28.01.01

Vähimmäispääomavaatimus (MCR) – Vain henkivakuutus- tai vahinkovakuutustoiminta tai jälleenvakuutustoiminta

Vahinkovakuutus- ja vahinkojälleenvakuutusvelvoitteisiin sovellettava lineaarisen kaavan osa

MCR_{NL} Tulos

	C0010
R0010	6 003

Sairauskuluvakuutus ja suhteellinen jälleenvakuutus
 Vakuutus ansiotulon menetyksen varalta ja suhteellinen jälleenvakuutus
 Työtapaturvavakuutus ja suhteellinen jälleenvakuutus
 Moottoriajoneuvon vastuuvakuutus ja suhteellinen jälleenvakuutus
 Muu moottoriajoneuvovakuutus ja suhteellinen jälleenvakuutus
 Meri-, ilmailu- ja kuljetusvakuutus ja suhteellinen jälleenvakuutus
 Palo- ja muu omaisuusvahinkovakuutus ja suhteellinen jälleenvakuutus
 Yleinen vastuuvakuutus ja suhteellinen jälleenvakuutus
 Luotto- ja takausvakuutus ja suhteellinen jälleenvakuutus
 Oikeusturvavakuutus ja suhteellinen jälleenvakuutus
 Matka-apuvakuutus ja suhteellinen jälleenvakuutus
 Vakuutus muiden taloudellisten menetysten varalta ja suhteellinen jälleenvakuutus
 Sairausvakuutuksen ei-suhteellinen jälleenvakuutus
 Vastuuvakuutuksen ei-suhteellinen jälleenvakuutus
 Meri-, ilmailu- ja kuljetusvakuutuksen ei-suhteellinen jälleenvakuutus
 Omaisuusvakuutuksen ei-suhteellinen jälleenvakuutus

	Nettomääräinen (vähennettynä jälleenvakuutus- sopimusten/erillis- yhtiöiden osuudella) paras estimaatti ja vakuutustekninen vastuuvelka kokonaisuutena laskettuna	Nettomääräinen (vähennettynä jälleenvakuutus- sopimusten osuudella) vakuutusmaksutulo viimeisten 12 kuukauden ajalta
	C0020	C0030
R0020	2 971	6 216
R0030	1 500	1 353
R0040	0	0
R0050	7 372	10 189
R0060	3 132	11 219
R0070	91	568
R0080	7 749	16 151
R0090	663	1 541
R0100	0	0
R0110	1 085	1 296
R0120	0	0
R0130	234	397
R0140	0	0
R0150	0	0
R0160	0	0
R0170	0	0

Henkivakuutus- ja henkijälleenvakuutusvelvoitteisiin sovellettava lineaarisen kaavan osa

MCR_L Tulos

	C0040
R0200	592

Oikeuden ylijäämään sisältävät velvoitteet – taatut etuudet
 Oikeuden ylijäämään sisältävät velvoitteet – tulevat harkinnanvaraiset lisäetuudet
 Indeks- ja sijoitussidonnaiset vakuutusvelvoitteet
 Muut henki(jälleen)vakuutus- ja sairaus(jälleen)vakuutusvelvoitteet
 Kaikkien henki(jälleen)vakuutusvelvoitteiden riskisumma yhteensä

	Nettomääräinen (vähennettynä jälleenvakuutus- sopimusten/erillis- yhtiöiden osuudella) paras estimaatti ja vakuutustekninen vastuuvelka kokonaisuutena laskettuna	Nettomääräinen (vähennettynä jälleenvakuutus- sopimusten/erillis- yhtiöiden osuudella) kokonaisriskisumma
	C0050	C0060
R0210	0	
R0220	0	
R0230	0	
R0240	28 196	
R0250		0

Kokonais-MCR:n laskenta

Lineaarinen MCR

SCR

MCR:n enimmäistaso

MCR:n vähimmäistaso

Yhdistetty MCR

MCR:n absoluuttinen vähimmäistaso

Vähimmäispääomavaatimus

	C0070
R0300	6 595
R0310	43 053
R0320	19 374
R0330	10 763
R0340	10 763
R0350	3 700
	C0070
R0400	10 763

LähiTapiola Kaakkois-Suomi

Vakavaraisuutta ja taloudellista tilaa koskevan kertomuksen liitteet

Yhtiö julkaisee osana LähiTapiola-ryhmän vakavaraisuutta ja taloudellista tilaa koskevaa kertomusta Solvenssi II -vakavaraisuussäätelyn mukaisesti seuraavat raportointitaulukot 31.12.2023 tilanteessa:

S.02.01.02	Tase
S.05.01.02	Vakuutusmaksut, korvaukset ja kulut vakuutuslajeittain
S.12.01.02	Henkivakuutusten ja SLT-sairausvakuutusten vakuutustekninen vastuuvelka
S.17.01.02	Vahinkovakuutusten vakuutustekninen vastuuvelka
S.19.01.21	Vahinkovakuutuskorvaukset
S.23.01.01	Oma varallisuus
S.25.01.21	Vakavaraisuuspääomavaatimus (SCR) – Standardikaavaa käyttävät yritykset
S.28.01.01	Vähimmäispääomavaatimus (MCR) – Vain henkivakuutus- tai vahinkovakuutustoiminta tai jälleenvakuutustoiminta

Esitetyt luvut ovat tuhansia euroja.



S.02.01.02

Tase

Varat

Aineettomat hyödykkeet
Laskennalliset verosaamiset
Eläke-etuuksien ylijäämä
Aineelliset käyttöomaisuushyödykkeet (omassa käytössä)
Sijoitukset (muut kuin indeksi- ja sijoitussidonnaisiin sopimusten katteena olevat varat)
Kiinteistöt (muut kuin omassa käytössä olevat)
Omistusosuudet sidosyrityksissä, mukaan lukien omistusyhteydet
Osakkeet
Osakkeet – listatut
Osakkeet – listaamattomat
Joukkovelkakirjalainat
Valtion joukkovelkakirjalainat
Yrityslainat
Strukturoidut velkakirjat
Vakuudelliset arvopaperit
Yhteistä sijoitustoimintaa harjoittavat yritykset
Johdannaiset
Talletukset, jotka eivät kuulu muihin rahavaroihin
Muut sijoitukset
Indeksi- ja sijoitussidonnaisten sopimusten katteena olevat varat
Kiinnelainat ja muut lainat
Lainat, joiden vakuutena on vakuutus sopimus
Kiinnelainat ja muut lainat yksityishenkilöille
Muut kiinnelainat ja lainat
Jälleenvakuutus sopimuksista olevat saamiset:
Vahinkovakuutus ja NSLT-sairausvakuutus
Vahinkovakuutus, ilman sairausvakuutusta
NSLT-sairausvakuutus
Henkivakuutus ja SLT-sairausvakuutus, ilman sairausvakuutusta ja indeksi- ja sijoitussidonnaisia sopimuksia
SLT-sairausvakuutus
Henkivakuutus, ilman sairausvakuutusta ja indeksi- ja sijoitussidonnaisia sopimuksia
Indeksi- ja sijoitussidonnainen henkivakuutus
Jälleenvakuutustalletteet
Vakuutussaamiset ja saamiset vakuutusedustajilta
Saamiset jälleenvakuutustoiminnasta
Muut saamiset (myyntisaamiset, ei vakuutuksiin liittyvät)
Omat osakkeet (suorassa omistuksessa olevat)
Oman varallisuuden eriin tai maksettaviksi määrättyihin, mutta vielä maksamattomiin takuu- ja pohjarahastoon liittyvät saamiset
Rahavarat
Kaikki muut varat, joita ei ole esitetty muualla
Varat yhteensä

	Solvenssi II -arvo
	C0010
R0030	0
R0040	0
R0050	0
R0060	481
R0070	174 389
R0080	863
R0090	3 059
R0100	227
R0110	180
R0120	47
R0130	1 121
R0140	0
R0150	1 121
R0160	0
R0170	0
R0180	169 119
R0190	0
R0200	0
R0210	0
R0220	0
R0230	0
R0240	0
R0250	0
R0260	0
R0270	7 001
R0280	5 178
R0290	5 180
R0300	-2
R0310	1 823
R0320	0
R0330	1 823
R0340	0
R0350	0
R0360	202
R0370	410
R0380	1 177
R0390	0
R0400	0
R0410	2 195
R0420	118
R0500	185 973

S.02.01.02

Tase

Velat

	Solvenssi II -arvo C0010
Vakuutustekninen vastuovelka – vahinkovakuutus	R0510 23 713
Vakuutustekninen vastuovelka – vahinkovakuutus (ilman sairausvakuutusta)	R0520 20 632
Vakuutustekninen vastuovelka kokonaisuutena laskettuna	R0530 0
Paras estimaatti	R0540 17 641
Riskimarginaali	R0550 2 991
Vakuutustekninen vastuovelka – NSLT-sairausvakuutus	R0560 3 081
Vakuutustekninen vastuovelka kokonaisuutena laskettuna	R0570 0
Paras estimaatti	R0580 2 638
Riskimarginaali	R0590 443
Vakuutustekninen vastuovelka – henkivakuutus (ilman indeksi- ja sijoitussidonnaisia sopimuksia)	R0600 21 576
Vakuutustekninen vastuovelka – SLT-sairausvakuutus	R0610 15
Vakuutustekninen vastuovelka kokonaisuutena laskettuna	R0620 0
Paras estimaatti	R0630 15
Riskimarginaali	R0640 0
Vakuutustekninen vastuovelka – henkivakuutus (ilman sairausvakuutusta sekä indeksi- ja sijoitussidonnaisia sopimuksia)	R0650 21 561
Vakuutustekninen vastuovelka kokonaisuutena laskettuna	R0660 0
Paras estimaatti	R0670 21 233
Riskimarginaali	R0680 328
Vakuutustekninen vastuovelka – Indeksi- ja sijoitussidonnainen toiminta	R0690 0
Vakuutustekninen vastuovelka kokonaisuutena laskettuna	R0700 0
Paras estimaatti	R0710 0
Riskimarginaali	R0720 0
Ehdolliset velat	R0740 0
Muut varaukset kuin vakuutustekninen vastuovelka	R0750 0
Eläkevelvoitteet	R0760 0
Jälleenvakuuttajilta pidätetyt talletteet	R0770 0
Laskennalliset verovelat	R0780 11 784
Johdannaiset	R0790 0
Velat luottolaitoksille	R0800 0
Muut rahoitusvelat kuin velat luottolaitoksille	R0810 0
Vakuutusvelat ja velat vakuutusedustajille	R0820 867
Jälleenvakuutusvelat	R0830 0
Velat (ostovelat, ei vakuutuksiin liittyvät)	R0840 3 050
Etuoikeudeltaan huonommat velat	R0850 0
Omaan perusvarallisuuteen kuulumattomat etuoikeudeltaan huonommat velat	R0860 0
Omaan perusvarallisuuteen kuuluvat etuoikeudeltaan huonommat velat	R0870 0
Muut velat, joita ei ole esitetty muualla	R0880 0
Velat yhteensä	R0900 60 990
Varojen ja velkojen erotus	R1000 124 983

S.12.01.02

Henkivakuutusten ja SLT-sairausvakuutusten vakuutustekninen vastuuelvelka

Vakuutustekninen vastuuelvelka kokonaisuutena laskettuna

Saamiset yhteensä jälleenvakuutus-sopimuksista/erillisyyhtiöiltä ja rajoitetusta jälleenvakuutuksesta korjattuina ennustetuilla tappioilla, jotka johtuvat vastapuolen maksukyvyttömyydestä ja liittyvät kokonaisuutena laskettuun vakuutustekniseen vastuuelvelkaan

Vakuutustekninen vastuuelvelka laskettuna parhaan estimaatin ja riskimarginaalin summana**Paras estimaatti****Bruttomääräinen paras estimaatti**

Saamiset yhteensä jälleenvakuutus-sopimuksista/erillisyyhtiöiltä ja rajoitetusta jälleenvakuutuksesta korjattuna ennustetuilla tappioilla, jotka johtuvat vastapuolen maksukyvyttömyydestä

Paras estimaatti, josta on vähennetty saamiset jälleenvakuutus-sopimuksista/erillisyyhtiöiltä ja rajoitetusta jälleenvakuutuksesta

Riskimarginaali**Vakuutustekninen vastuuelvelka – Yhteensä**

	Indeksi- ja sijoitussidonnainen vakuutus			Muu henkivakuutus			Vahinko- vakuutus- sopimuksiin pohjautuvat ja muihin vakuutus- velvoittisiin kuin sairaus-vakuutus velvoitteisiin liittyvät annuiteetit	
	Ylijäämään oikeuttava vakuutus	Optioita ja takuita sisältä- mättömät sopimukset	Optioita tai takuita sisältävät sopimukset	Optioita ja takuita sisältä- mättömät sopimukset	Optioita tai takuita sisältävät sopimukset			
	C0020	C0030	C0040	C0050	C0060	C0070	C0080	C0090
R0010	0	0			0			0
R0020	0	0			0			0
R0030	0		0	0		0	0	21 233
R0080	0		0	0		0	0	1 823
R0090	0		0	0		0	0	19 410
R0100	0	0			0			328
R0200	0	0			0			21 561

Henkivakuutusten ja SLT-sairausvakuutusten vakuutustekninen vastuuelva

Vakuutustekninen vastuuelva kokonaisuutena laskettuna

Saamiset yhteensä jälleenvakuutussopimuksista/erillisyyhtiöiltä ja rajoitetusta jälleenvakuutuksesta oikaistuina ennustetuilla tappioilla, jotka johtuvat vastapuolen maksukyvyttömyydestä ja liittyvät kokonaisuutena laskettuun vakuutustekniseen vastuuelvaan

Vakuutustekninen vastuuelva laskettuna parhaan estimaatin ja riskimarginaalin summana

Paras estimaatti

Bruttomääräinen paras estimaatti

Saamiset yhteensä jälleenvakuutussopimuksista/erillisyyhtiöiltä ja rajoitetusta jälleenvakuutuksesta oikaistuina ennustetuilla tappioilla, jotka johtuvat vastapuolen maksukyvyttömyydestä

Paras estimaatti, josta on vähennetty saamiset jälleenvakuutussopimuksista/erillisyyhtiöiltä ja rajoitetusta jälleenvakuutuksesta – Yhteensä

Riskimarginaali

Vakuutustekninen vastuuelva – Yhteensä

	Tuleva jälleenvakuutus	Yhteensä (muu henkivakuutus kuin sairausvakuutus, mukaan lukien sijoitus-sidonnainen vakuutus)	Sairausvakuutus (ensivakuutus)		Vahinkovakuutus-sopimuksiin pohjautuvat ja sairausvakuutusvelvoitteisiin liittyvät annuiteetit	Sairausvakuutus (hyväksytyt jälleenvakuutus)	Yhteensä (SLT-sairausvakuutus)	
			Optioita ja takuita sisältämättömät sopimukset	Optioita tai takuita sisältävät sopimukset				
	C0100	C0150	C0160	C0170	C0180	C0190	C0200	C0210
R0010	0	0	0			0	0	0
R0020	0	0	0			0	0	0
R0030	0	21 233		0	0	15	0	15
R0080	0	1 823		0	0	0	0	0
R0090	0	19 410		0	0	15	0	15
R0100	0	328	0			0	0	0
R0200	0	21 561	0			15	0	15

S.17.01.02

Vahinkovakuutusten vakuutustekninen vastuuvulka

Vakuutustekninen vastuuvulka kokonaisuutena laskettuna

Saamiset yhteensä jälleenvakuutus sopimuksista/erillisyhtiöiltä ja rajoitetusta jälleenvakuutuksesta korjattuina ennustetuilla tappioilla, jotka johtuvat vastapuolen maksukyvyttömyydestä ja liittyvät kokonaisuutena laskettuun vakuutustekniseen vastuuvulkaan

Vakuutustekninen vastuuvulka laskettuna parhaan estimaatin ja riskimarginaalin summana

Paras estimaatti

Vakuutusmaksuvastuu

Brutto

Saamiset yhteensä jälleenvakuutus sopimuksista/erillisyhtiöiltä ja rajoitetusta jälleenvakuutuksesta korjattuina ennustetuilla tappioilla, jotka johtuvat vastapuolen maksukyvyttömyydestä
Vakuutusmaksuvastuun nettomääräinen paras estimaatti

Korvausvastuu

Brutto

Saamiset yhteensä jälleenvakuutus sopimuksista/erillisyhtiöiltä ja rajoitetusta jälleenvakuutuksesta korjattuina ennustetuilla tappioilla, jotka johtuvat vastapuolen maksukyvyttömyydestä
Korvausvastuun nettomääräinen paras estimaatti

Paras estimaatti yhteensä – brutto

Paras estimaatti yhteensä – netto

Riskimarginaali

Vakuutustekninen vastuuvulka – yhteensä

Vakuutustekninen vastuuvulka – yhteensä

Saamiset jälleenvakuutus sopimuksista/erillisyhtiöiltä ja rajoitetusta jälleenvakuutuksesta korjattuina ennustetuilla tappioilla, jotka johtuvat vastapuolen maksukyvyttömyydestä – yhteensä

Vakuutustekninen vastuuvulka, josta on vähennetty saamiset jälleenvakuutus sopimuksista/erillisyhtiöiltä ja rajoitetusta jälleenvakuutuksesta – yhteensä

Ensivakuutus ja tuleva suhteellinen jälleenvakuutus						
Sairauskulu- vakuutus	Vakuutus ansiotulon menetyksen varalta	Työtapaturma vakuutus	Moottori- ajoneuvon liikenne- vakuutus	Muu moottori- ajoneuvojen vakuutus	Meri-, ilmailu- ja kuljetus- vakuutus	
C0020	C0030	C0040	C0050	C0060	C0070	
R0010	0	0	0	0	0	0
R0050	0	0	0	0	0	0
R0060	533	28	0	279	862	55
R0140	-2	0	0	-80	-3	-1
R0150	535	28	0	359	865	56
R0160	1 458	618	0	7 616	1 265	161
R0240	0	0	0	3 843	0	0
R0250	1 458	618	0	3 773	1 265	161
R0260	1 991	646	0	7 896	2 127	216
R0270	1 993	646	0	4 132	2 130	217
R0280	278	165	0	772	808	160
R0320	2 269	811	0	8 668	2 935	376
R0330	-2	0	0	3 763	-3	-1
R0340	2 271	811	0	4 904	2 938	377

S.17.01.02

Vahinkovakuutusten vakuutustekninen vastuuvulka

Vakuutustekninen vastuuvulka kokonaisuutena laskettuna

Saamiset yhteensä jälleenvakuutus sopimuksista/erillisyhtiöiltä ja rajoitetusta jälleenvakuutuksesta korjattuna ennustetuilla tappioilla, jotka johtuvat vastapuolen maksukyvyttömyydestä ja liittyvät kokonaisuutena laskettuun vakuutustekniseen vastuuvulkaan

Vakuutustekninen vastuuvulka laskettuna parhaan estimaatin ja riskimarginaalin summana

Paras estimaatti

Vakuutusmaksuvastuu

Brutto

Saamiset yhteensä jälleenvakuutus sopimuksista/erillisyhtiöiltä ja rajoitetusta jälleenvakuutuksesta korjattuna ennustetuilla tappioilla, jotka johtuvat vastapuolen maksukyvyttömyydestä
Vakuutusmaksuvastuun nettomääräinen paras estimaatti

Korvausvastuu

Brutto

Saamiset yhteensä jälleenvakuutus sopimuksista/erillisyhtiöiltä ja rajoitetusta jälleenvakuutuksesta korjattuna ennustetuilla tappioilla, jotka johtuvat vastapuolen maksukyvyttömyydestä
Korvausvastuun nettomääräinen paras estimaatti

Paras estimaatti yhteensä – brutto

Paras estimaatti yhteensä – netto

Riskimarginaali

Vakuutustekninen vastuuvulka – yhteensä

Vakuutustekninen vastuuvulka – yhteensä

Saamiset jälleenvakuutus sopimuksista/erillisyhtiöiltä ja rajoitetusta jälleenvakuutuksesta korjattuna ennustetuilla tappioilla, jotka johtuvat vastapuolen maksukyvyttömyydestä – yhteensä

Vakuutustekninen vastuuvulka, josta on vähennetty saamiset jälleenvakuutus sopimuksista/erillisyhtiöiltä ja rajoitetusta jälleenvakuutuksesta – yhteensä

Ensivakuutus ja tuleva suhteellinen jälleenvakuutus						
Palo- ja muu omaisuus-vahinkovakuutus	Yleinen vastuuvakuutus	Luotto- ja takausvakuutus	Oikeusturvavakuutus	Matka-apuvakuutus	Muut taloudelliset menetykset	
C0080	C0090	C0100	C0110	C0120	C0130	
R0010	0	0	0	0	0	0
R0050	0	0	0	0	0	0
R0060	1 252	-168	0	19	0	-2
R0140	-57	-1	0	0	0	-2
R0150	1 309	-167	0	19	0	0
R0160	4 334	1 019	0	738	0	210
R0240	1 140	243	0	0	0	98
R0250	3 194	776	0	738	0	112
R0260	5 586	851	0	757	0	208
R0270	4 503	609	0	757	0	112
R0280	892	206	0	95	0	57
R0320	6 478	1 057	0	852	0	265
R0330	1 083	242	0	0	0	96
R0340	5 395	815	0	852	0	169

S.17.01.02

Vahinkovakuutusten vakuutustekninen vastuuvulka

Vakuutustekninen vastuuvulka kokonaisuutena laskettuna

Saamiset yhteensä jälleenvakuutus sopimuksista/erillisyhtiöiltä ja rajoitetusta jälleenvakuutuksesta korjattuna ennustetuilla tappioilla, jotka johtuvat vastapuolen maksukyvyttömyydestä ja liittyvät kokonaisuutena laskettuun vakuutustekniseen vastuuvulkaan

Vakuutustekninen vastuuvulka laskettuna parhaan estimaatin ja riskimarginaalin summana

Paras estimaatti

Vakuutusmaksuvastuu

Brutto

Saamiset yhteensä jälleenvakuutus sopimuksista/erillisyhtiöiltä ja rajoitetusta jälleenvakuutuksesta korjattuna ennustetuilla tappioilla, jotka johtuvat vastapuolen maksukyvyttömyydestä
Vakuutusmaksuvastuun nettomääräinen paras estimaatti

Korvausvastuu

Brutto

Saamiset yhteensä jälleenvakuutus sopimuksista/erillisyhtiöiltä ja rajoitetusta jälleenvakuutuksesta korjattuna ennustetuilla tappioilla, jotka johtuvat vastapuolen maksukyvyttömyydestä
Korvausvastuun nettomääräinen paras estimaatti

Paras estimaatti yhteensä – brutto

Paras estimaatti yhteensä – netto

Riskimarginaali

Vakuutustekninen vastuuvulka – yhteensä

Vakuutustekninen vastuuvulka – yhteensä

Saamiset jälleenvakuutus sopimuksista/erillisyhtiöiltä ja rajoitetusta jälleenvakuutuksesta korjattuna ennustetuilla tappioilla, jotka johtuvat vastapuolen maksukyvyttömyydestä – Yhteensä

Vakuutustekninen vastuuvulka, josta on vähennetty saamiset jälleenvakuutus sopimuksista/erillisyhtiöiltä ja rajoitetusta jälleenvakuutuksesta – yhteensä

Tuleva ei-suhteellinen jälleenvakuutus					Vahinkovakuutusvelvoitteet yhteensä
Sairausvakuutuksen ei-suhteellinen jälleenvakuutus	Vastuuvakuutuksen ei-suhteellinen jälleenvakuutus	Meri-, ilmailu- ja kuljetusvakuutuksen ei-suhteellinen jälleenvakuutus	Omaisuuksien ei-suhteellinen jälleenvakuutus		
C0140	C0150	C0160	C0170	C0180	
R0010	0	0	0	0	0
R0050	0	0	0	0	0
R0060	0	0	0	0	2 859
R0140	0	0	0	0	-146
R0150	0	0	0	0	3 004
R0160	0	0	0	0	17 420
R0240	0	0	0	0	5 324
R0250	0	0	0	0	12 095
R0260	0	0	0	0	20 279
R0270	0	0	0	0	15 099
R0280	0	0	0	0	3 434
R0320	0	0	0	0	23 713
R0330	0	0	0	0	5 178
R0340	0	0	0	0	18 533

S.19.01.21

Vahinkovakuutuskorvaukset

Vahinkovakuutustoiminta yhteensä

Vahingon sattumisvuosi /
vakuutussopimusvuosi

Z0020	1 – Vahingon sattumisvuosi
--------------	----------------------------

Maksetut bruttokorvaukset (ei-kumulatiiviset)

(absoluuttinen määrä)

Vuosi	Kehitysvuosi											Kuluvana vuonna	Kaikkien vuosien summa (kumula- tiivinen)	
	0	1	2	3	4	5	6	7	8	9	10 & +			C0170
Aiemmat	R0100											52	R0100	52
N-9	R0160	8 451	3 279	111	278	104	154	118	142	95	64		R0160	64
N-8	R0170	10 245	3 223	505	147	12	71	9	1	1			R0170	1
N-7	R0180	10 409	2 801	304	142	59	66	12	11				R0180	11
N-6	R0190	11 630	4 128	392	243	92	108	24					R0190	24
N-5	R0200	12 314	4 165	395	247	24	17						R0200	17
N-4	R0210	14 358	4 970	422	114	40							R0210	40
N-3	R0220	12 307	3 048	517	288								R0220	288
N-2	R0230	12 762	4 396	456									R0230	456
N-1	R0240	14 219	9 405										R0240	9 405
N	R0250	17 188											R0250	17 188
	Yhteensä												R0260	27 546

S.19.01.21

Vahinkovakuutuskorvaukset

Korvausvastuun bruttomääräinen diskonttaamaton paras estimaatti

(absoluuttinen määrä)

Vuosi	Kehitysvuosi											Vuoden lopussa (diskonttatut tiedot)			
	0	1	2	3	4	5	6	7	8	9	10 & +				
Aiemmat	R0100											2 589	R0100	2 037	
N-9	R0160	0	0	285	1 360	1 064	761	744	668	610	539		R0160	412	
N-8	R0170	0	672	1 763	1 368	976	699	553	453	316			R0170	233	
N-7	R0180	4 501	2 504	1 734	1 159	838	623	499	361				R0180	269	
N-6	R0190	7 968	2 479	1 404	1 038	781	605	487					R0190	375	
N-5	R0200	8 291	1 762	1 093	764	591	448						R0200	347	
N-4	R0210	8 235	2 374	1 541	1 276	1 077							R0210	994	
N-3	R0220	6 607	1 632	990	733								R0220	588	
N-2	R0230	6 971	1 726	1 049									R0230	886	
N-1	R0240	11 283	1 882										R0240	1 705	
N	R0250	9 268											R0250	9 573	
													Yhteensä	R0260	17 420

Oma perusvarallisuus ennen delegoidun asetuksen (EU) 2015/35 68 artiklan mukaisia muilla finanssialoilla olevien omistusyhteyksien vähennyksiä

Osakepääoma (mukaan lukien yrityksen hallussa olevat omat osakkeet)
 Omaan pääomaan liittyvä ylikurssirahasto
 Takuu- ja pohjarahasto, jäsenten maksuosuudet tai niitä vastaavat oman perusvarallisuuden erät keskinäisten ja niitä vastaavien yritysten osalta
 Etuoikeudeltaan huonommat jäsenten keskinäiset rahastot
 Ylijäämävarallisuus
 Etuoikeutetut osakkeet
 Etuoikeutettuihin osakkeisiin liittyvä ylikurssirahasto
 Täsmäytyserä
 Etuoikeudeltaan huonommat velat
 Laskennallisten nettoverosaamisten määrä
 Muut valvontaviranomaisen omaksi perusvarallisuudeksi hyväksymät erät, joita ei ole esitetty

Tilinpäätöksen oma varallisuus, jota ei saa esittää täsmäytyseränä ja joka ei täytä**Solvensi II:n mukaisen oman varallisuuden luokitteluperusteita**

Tilinpäätöksen oma varallisuus, jota ei saa esittää täsmäytyseränä ja joka ei täytä
 Solvenssi II:n mukaisen oman varallisuuden luokitteluperusteita

Vähennykset

Rahoitus- ja luottolaitoksiin oleviin omistusyhteyksiin perustuvat vähennykset

Oma perusvarallisuus yhteensä vähennysten jälkeen**Oma lisävarallisuus**

Maksamaton osakepääoma, joka on maksettava vaadittaessa mutta jota ei ole vielä vaadittu maksettavaksi
 Maksamattomat eikä vielä maksettavaksi vaaditut takuu- ja pohjarahasto, jäsenten maksuosuudet tai vastaavat oman perusvarallisuuden erät, jotka on maksettava vaadittaessa, keskinäisten tai niitä vastaavien yritysten osalta
 Maksamattomat etuoikeutetut osakkeet, jotka on maksettava vaadittaessa mutta joita ei ole vielä vaadittu maksettaviksi
 Oikeudellisesti sitova sitoumus merkitä ja maksaa etuoikeudeltaan huonommat velat
 Direktiivin 2009/138/EY 96 artiklan 2 kohdan nojalla annetut reimburssit ja takuut
 Muut kuin direktiivin 2009/138/EY 96 artiklan 2 kohdan nojalla annetut reimburssit ja takuut
 Jäseniltä direktiivin 2009/138/EY 96 artiklan 3 kohdan ensimmäisen alakohdan nojalla vaaditut lisämaksut
 Jäseniltä vaaditut lisämaksut – muut kuin direktiivin 2009/138/EY 96 artiklan 3 kohdan ensimmäisessä alakohdassa tarkoitettut
 Muu oma lisävarallisuus

	Yhteensä	Luokka 1 (T1) – käytettävissä rajoituksetta	Luokka 1 (T1) – käytettävissä rajoitetusti	Luokka 2 (T2)	Luokka 3 (T3)
	C0010	C0020	C0030	C0040	C0050
R0010	0	0		0	
R0030	0	0		0	
R0040	15 994	15 994		0	
R0050	0		0	0	0
R0070	0	0			
R0090	0		0	0	0
R0110	0		0	0	0
R0130	108 379	108 379			
R0140	0		0	0	0
R0160	0				0
R0180	0	0	0	0	0
R0220	0				
R0230	0	0	0	0	
R0290	124 373	124 373	0	0	0
R0300	0			0	
R0310	0			0	
R0320	0			0	0
R0330	0			0	0
R0340	0			0	
R0350	0			0	0
R0360	0			0	
R0370	0			0	
R0390	0			0	0

Oma lisävarallisuus yhteensä**Käytettävissä oleva ja hyväksyttävä oma varallisuus**

SCR:n täyttämiseksi käytettävissä oleva oma varallisuus yhteensä
 MCR:n täyttämiseksi käytettävissä oleva oma varallisuus yhteensä
 SCR:n täyttämiseksi hyväksyttävä oma varallisuus yhteensä
 MCR:n täyttämiseksi hyväksyttävä oma varallisuus yhteensä

SCR**MCR****Hyväksyttävän oman varallisuuden ja SCR:n suhdeluku****Hyväksyttävän oman varallisuuden ja MCR:n suhdeluku**

	Yhteensä	Luokka 1 (T1) – käytettävissä rajoituksetta	Luokka 1 (T1) – käytettävissä rajoitetusti	Luokka 2 (T2)	Luokka 3 (T3)
	C0010	C0020	C0030	C0040	C0050
R0400	0			0	0
R0500	124 373	124 373	0	0	0
R0510	124 373	124 373	0	0	
R0540	124 373	124 373	0	0	0
R0550	124 373	124 373	0	0	
R0580	34 252				
R0600	8 563				
R0620	363 %				
R0640	1 452 %				

Täsmäytyserä

Varojen ja velkojen erotus
 Omat osakkeet (suorassa ja välillisessä omistuksessa olevat)
 Odotettavissa olevat osingot, voitonjaot ja maksut
 Muut oman perusvarallisuuden erät
 Vastaavuuskorjauksantojen ja erillään pidettävien rahastojen rajoitetusti käytettävissä olevista oman varallisuuden eristä johtuvat korjaukset

Täsmäytyserä**Odotettavissa olevat voitot**

Tuleviin vakuutusmaksuihin sisältyvät odotettavissa olevat voitot (EPIFP) – Henkivakuutus
 Tuleviin vakuutusmaksuihin sisältyvät odotettavissa olevat voitot (EPIFP) – Vahinkovakuutus

Tuleviin vakuutusmaksuihin sisältyvät odotettavissa olevat voitot (EPIFP) yhteensä

	C0060
R0700	124 983
R0710	0
R0720	610
R0730	15 994
R0740	0
R0760	108 379
R0770	0
R0780	1 498
R0790	1 498

LähiTapiola Kaakkois-Suomi

S.25.01.21

Vakavaraisuuspääomavaatimus (SCR) – standardikaavaa käyttävät yritykset

Perus-SCR

Markkinariski
 Vastapuoliriski
 Henkivakuutusriski
 Sairausvakuutusriski
 Vahinkovakuutusriski
 Hajautus
 Aineettomien hyödykkeiden riski

Perus-SCR

Vakavaraisuuspääomavaatimuksen (SCR) laskenta

Operatiivinen riski
 Vakuutustekniseen vastuuelkaan liittyvä tappioiden vaimennusvaikutus
 Laskennallisiin veroihin liittyvä tappioiden vaimennusvaikutus
 Direktiivin 2003/41/EY 4 artiklan mukaisesti harjoitettavan liiketoiminnan pääomavaatimus

SCR, ilman pääomavaatimuksen korotuksia

Jo tehdyt pääomavaatimuksen korotukset

- joista jo tehdyt pääomavaatimuksen korotukset - 37 artiklan 1 kohdan tyyppi a
- joista jo tehdyt pääomavaatimuksen korotukset - 37 artiklan 1 kohdan tyyppi b
- joista jo tehdyt pääomavaatimuksen korotukset - 37 artiklan 1 kohdan tyyppi c
- joista jo tehdyt pääomavaatimuksen korotukset - 37 artiklan 1 kohdan tyyppi d

SCR

SCR:ää koskevat muut tiedot

- Duraatiopohjainen osakeriski - alariskiosion pääomavaatimus
- Jäljellä olevan osan nimellisten SCR:ien kokonaismäärä
- Erillään pidettäviä rahastoja koskevien nimellisten SCR:ien kokonaismäärä
- Vastaavuskorjauskantojen nimellisten SCR:ien kokonaismäärä
- Erillään pidettävien rahastojen nimellisten SCR:ien yhdistämisestä johtuvat hajautusvaikutukset 304 artiklaa varten

Verokantaa koskeava lähestymistapa

Keskimääräiseen verokantaan pohjautuva lähestymistapa

Laskennallisiin veroihin liittyvän tappioiden vaimennusvaikutuksen laskenta

Laskennallisiin veroihin liittyvä tappioiden vaimennusvaikutus
 Laskennallisten verovelkojen tuloutuksella perusteltu laskennallisiin veroihin liittyvä tappioiden vaimennusvaikutus
 Todennäköisellä tulevilla verotettavalla taloudellisella voitolla perusteltu laskennallisiin veroihin liittyvä tappioiden vaimennusvaikutus
 Tappiontasauksella perusteltu laskennallisiin veroihin liittyvä tappioiden vaimennusvaikutus, kuluva vuosi
 Tappiontasauksella perusteltu laskennallisiin veroihin liittyvä tappioiden vaimennusvaikutus, tulevat vuodet
 Laskennallisiin veroihin liittyvän tappioiden vaimennusvaikutuksen enimmäismäärä

	Brutto-SCR	Yritys-kohtaiset parametrit	Yksinker-taistukset
	C0110	C0090	C0120
R0010	37 775		
R0020	2 170		
R0030	1 150	ei mitään	
R0040	1 338	ei mitään	
R0050	7 189	ei mitään	
R0060	-8 037		
R0070	0		
R0100	41 585		

	C0100
R0130	1 230
R0140	0
R0150	-8 563
R0160	0
R0200	34 252
R0210	0
R0211	
R0212	
R0213	
R0214	
R0220	34 252
R0400	0
R0410	0
R0420	0
R0430	0
R0440	0

	Kyllä/Ei
	C0109
R0590	Kyllä

	Laskennallisiin veroihin liittyvä tappioiden vaimennusvaikutus
	C0130
R0640	-8 563
R0650	-8 563
R0660	
R0670	
R0680	
R0690	-8 563

LähiTapiola Kaakkois-Suomi

S.28.01.01

Vähimmäispääomavaatimus (MCR) – Vain henkivakuutus- tai vahinkovakuutustoiminta tai jälleenvakuutustoiminta

Vahinkovakuutus- ja vahinkojälleenvakuutusvelvoitteisiin sovellettava lineaarisen kaavan osa

MCR_{NL} Tulos

	C0010
R0010	4 341

Sairauskuluvakuutus ja suhteellinen jälleenvakuutus
 Vakuutus ansiotulon menetyksen varalta ja suhteellinen jälleenvakuutus
 Työtapaturmavakuutus ja suhteellinen jälleenvakuutus
 Moottoriajoneuvon vastuuvakuutus ja suhteellinen jälleenvakuutus
 Muu moottoriajoneuvovakuutus ja suhteellinen jälleenvakuutus
 Meri-, ilmailu- ja kuljetusvakuutus ja suhteellinen jälleenvakuutus
 Palo- ja muu omaisuusvahinkovakuutus ja suhteellinen jälleenvakuutus
 Yleinen vastuuvakuutus ja suhteellinen jälleenvakuutus
 Luotto- ja takausvakuutus ja suhteellinen jälleenvakuutus
 Oikeusturvavakuutus ja suhteellinen jälleenvakuutus
 Matka-apuvakuutus ja suhteellinen jälleenvakuutus
 Vakuutus muiden taloudellisten menetysten varalta ja suhteellinen jälleenvakuutus
 Sairausvakuutuksen ei-suhteellinen jälleenvakuutus
 Vastuuvakuutuksen ei-suhteellinen jälleenvakuutus
 Meri-, ilmailu- ja kuljetusvakuutuksen ei-suhteellinen jälleenvakuutus
 Omaisuusvakuutuksen ei-suhteellinen jälleenvakuutus

	Nettomääräinen (vähennettynä jälleenvakuutus- sopimusten/erillis- yhtiöiden osuudella) paras estimaatti ja vakuutustekninen vastuuvulka kokonaisuutena laskettuna	Nettomääräinen (vähennettynä jälleenvakuutus- sopimusten osuudella) vakuutusmaksutulo viimeisten 12 kuukauden ajalta
	C0020	C0030
R0020	1 993	5 227
R0030	646	1 061
R0040	0	0
R0050	4 133	7 129
R0060	2 130	10 773
R0070	217	706
R0080	4 503	11 490
R0090	608	1 277
R0100	0	0
R0110	757	1 016
R0120	0	0
R0130	112	232
R0140	0	0
R0150	0	0
R0160	0	0
R0170	0	0

Henkivakuutus- ja henkijälleenvakuutusvelvoitteisiin sovellettava lineaarisen kaavan osa

MCR_L Tulos

	C0040
R0200	408

Oikeuden ylijäämään sisältävät velvoitteet – taatut etuudet
 Oikeuden ylijäämään sisältävät velvoitteet – tulevat harkinnanvaraiset lisäetuudet
 Indeks- ja sijoitussidonnaiset vakuutusvelvoitteet
 Muut henki(jälleen)vakuutus- ja sairaus(jälleen)vakuutusvelvoitteet
 Kaikkien henki(jälleen)vakuutusvelvoitteiden riskisumma yhteensä

	Nettomääräinen (vähennettynä jälleenvakuutus- sopimusten/erillis- yhtiöiden osuudella) paras estimaatti ja vakuutustekninen vastuuvulka kokonaisuutena laskettuna	Nettomääräinen (vähennettynä jälleenvakuutus- sopimusten/erillis- yhtiöiden osuudella) kokonaisriskisumma
	C0050	C0060
R0210	0	
R0220	0	
R0230	0	
R0240	19 424	
R0250		0

Kokonais-MCR:n laskenta

Lineaarinen MCR

SCR

MCR:n enimmäistaso

MCR:n vähimmäistaso

Yhdistetty MCR

MCR:n absoluuttinen vähimmäistaso

Vähimmäispääomavaatimus

	C0070
R0300	4 749
R0310	34 252
R0320	15 413
R0330	8 563
R0340	8 563
R0350	3 700
	C0070
R0400	8 563

LähiTapiola Kainuu-Koillismaa

Vakavaraisuutta ja taloudellista tilaa koskevan kertomuksen liitteet

Yhtiö julkaisee osana LähiTapiola-ryhmän vakavaraisuutta ja taloudellista tilaa koskevaa kertomusta Solvenssi II -vakavaraisuussäätelyn mukaisesti seuraavat raportointitaulukot 31.12.2023 tilanteessa:

S.02.01.02	Tase
S.05.01.02	Vakuutusmaksut, korvaukset ja kulut vakuutuslajeittain
S.12.01.02	Henkivakuutusten ja SLT-sairausvakuutusten vakuutustekninen vastuuvelka
S.17.01.02	Vahinkovakuutusten vakuutustekninen vastuuvelka
S.19.01.21	Vahinkovakuutuskorvaukset
S.23.01.01	Oma varallisuus
S.25.01.21	Vakavaraisuuspääomavaatimus (SCR) – Standardikaavaa käyttävät yritykset
S.28.01.01	Vähimmäispääomavaatimus (MCR) – Vain henkivakuutus- tai vahinkovakuutustoiminta tai jälleenvakuutustoiminta

Esitetyt luvut ovat tuhansia euroja.



S.02.01.02

Tase

Varat

Aineettomat hyödykkeet
Laskennalliset verosaamiset
Eläke-etuuksien ylijäämä
Aineelliset käyttöomaisuushyödykkeet (omassa käytössä)
Sijoitukset (muut kuin indeksi- ja sijoitussidonnaisiin sopimusten katteena olevat varat)
Kiinteistöt (muut kuin omassa käytössä olevat)
Omistusosuudet sidosyrityksissä, mukaan lukien omistusyhteydet
Osakkeet
Osakkeet – listatut
Osakkeet – listaamattomat
Joukkovelkakirjalainat
Valtion joukkovelkakirjalainat
Yrityslainat
Strukturoidut velkakirjat
Vakuudelliset arvopaperit
Yhteistä sijoitustoimintaa harjoittavat yritykset
Johdannaiset
Talletukset, jotka eivät kuulu muihin rahavaroihin
Muut sijoitukset
Indeksi- ja sijoitussidonnaisten sopimusten katteena olevat varat
Kiinnelainat ja muut lainat
Lainat, joiden vakuutena on vakuutus sopimus
Kiinnelainat ja muut lainat yksityishenkilöille
Muut kiinnelainat ja lainat
Jälleenvakuutus sopimuksista olevat saamiset:
Vahinkovakuutus ja NSLT-sairausvakuutus
Vahinkovakuutus, ilman sairausvakuutusta
NSLT-sairausvakuutus
Henkivakuutus ja SLT-sairausvakuutus, ilman sairausvakuutusta ja indeksi- ja sijoitussidonnaisia sopimuksia
SLT-sairausvakuutus
Henkivakuutus, ilman sairausvakuutusta ja indeksi- ja sijoitussidonnaisia sopimuksia
Indeksi- ja sijoitussidonnainen henkivakuutus
Jälleenvakuutustalletteet
Vakuutussaamiset ja saamiset vakuutusedustajilta
Saamiset jälleenvakuutustoiminnasta
Muut saamiset (myyntisaamiset, ei vakuutuksiin liittyvät)
Omat osakkeet (suorassa omistuksessa olevat)
Oman varallisuuden eriin tai maksettaviksi määrättyihin, mutta vielä maksamattomiin takuu- ja pohjarahastoon liittyvät saamiset
Rahavarat
Kaikki muut varat, joita ei ole esitetty muualla
Varat yhteensä

Solvenssi II	
-arvo	
C0010	
R0030	0
R0040	0
R0050	0
R0060	1 306
R0070	99 432
R0080	199
R0090	2 050
R0100	12
R0110	0
R0120	12
R0130	815
R0140	0
R0150	815
R0160	0
R0170	0
R0180	94 823
R0190	0
R0200	1 533
R0210	0
R0220	0
R0230	0
R0240	0
R0250	0
R0260	0
R0270	3 710
R0280	2 502
R0290	2 504
R0300	-1
R0310	1 207
R0320	0
R0330	1 207
R0340	0
R0350	0
R0360	148
R0370	258
R0380	274
R0390	0
R0400	0
R0410	4 514
R0420	52
R0500	109 694

S.02.01.02

Tase

Velat

Vakuutustekninen vastuovelka – vahinkovakuutus
Vakuutustekninen vastuovelka – vahinkovakuutus (ilman sairausvakuutusta)
Vakuutustekninen vastuovelka kokonaisuutena laskettuna
Paras estimaatti
Riskimarginaali
Vakuutustekninen vastuovelka – NSLT-sairausvakuutus
Vakuutustekninen vastuovelka kokonaisuutena laskettuna
Paras estimaatti
Riskimarginaali
Vakuutustekninen vastuovelka – henkivakuutus (ilman indeksi- ja sijoitussidonnaisia sopimuksia)
Vakuutustekninen vastuovelka – SLT-sairausvakuutus
Vakuutustekninen vastuovelka kokonaisuutena laskettuna
Paras estimaatti
Riskimarginaali
Vakuutustekninen vastuovelka – henkivakuutus (ilman sairausvakuutusta sekä indeksi- ja sijoitussidonnaisia sopimuksia)
Vakuutustekninen vastuovelka kokonaisuutena laskettuna
Paras estimaatti
Riskimarginaali
Vakuutustekninen vastuovelka – Indeksi- ja sijoitussidonnainen toiminta
Vakuutustekninen vastuovelka kokonaisuutena laskettuna
Paras estimaatti
Riskimarginaali
Ehdolliset velat
Muut varaukset kuin vakuutustekninen vastuovelka
Eläkevelvoitteet
Jälleenvakuuttajilta pidätetyt talletteet
Laskennalliset verovelat
Johdannaiset
Velat luottolaitoksille
Muut rahoitusvelat kuin velat luottolaitoksille
Vakuutusvelat ja velat vakuutusedustajille
Jälleenvakuutusvelat
Velat (ostovelat, ei vakuutuksiin liittyvät)
Etuoikeudeltaan huonommat velat
Omaan perusvarallisuuteen kuulumattomat etuoikeudeltaan huonommat velat
Omaan perusvarallisuuteen kuuluvat etuoikeudeltaan huonommat velat
Muut velat, joita ei ole esitetty muualla
Velat yhteensä
Varojen ja velkojen erotus

	Solvenssi II -arvo
	C0010
R0510	16 878
R0520	13 847
R0530	0
R0540	11 929
R0550	1 918
R0560	3 031
R0570	0
R0580	2 645
R0590	386
R0600	19 327
R0610	34
R0620	0
R0630	33
R0640	1
R0650	19 293
R0660	0
R0670	19 035
R0680	258
R0690	0
R0700	0
R0710	0
R0720	0
R0740	0
R0750	0
R0760	0
R0770	0
R0780	7 320
R0790	0
R0800	0
R0810	0
R0820	481
R0830	0
R0840	1 814
R0850	0
R0860	0
R0870	0
R0880	0
R0900	45 820
R1000	63 874

S.12.01.02

Henkivakuutusten ja SLT-sairausvakuutusten vakuutustekninen vastuuelva

Vakuutustekninen vastuuelva kokonaisuutena laskettuna

Saamiset yhteensä jälleenvakuutus-sopimuksista/erillisyyhtiöiltä ja rajoitetusta jälleenvakuutuksesta korjattuina ennustetuilla tappioilla, jotka johtuvat vastapuolen maksukyvyttömyydestä ja liittyvät kokonaisuutena laskettuun vakuutustekniseen vastuuelvaan

Vakuutustekninen vastuuelva laskettuna parhaan estimaatin ja riskimarginaalin summana**Paras estimaatti****Bruttomääräinen paras estimaatti**

Saamiset yhteensä jälleenvakuutus-sopimuksista/erillisyyhtiöiltä ja rajoitetusta jälleenvakuutuksesta korjattuna ennustetuilla tappioilla, jotka johtuvat vastapuolen maksukyvyttömyydestä

Paras estimaatti, josta on vähennetty saamiset jälleenvakuutus-sopimuksista/erillisyyhtiöiltä ja rajoitetusta jälleenvakuutuksesta

Riskimarginaali**Vakuutustekninen vastuuelva – Yhteensä**

	Indeksi- ja sijoitussidonnainen vakuutus			Muu henkivakuutus			Vahinko- vakuutus- sopimuksiin pohjautuvat ja muihin vakuutus- velvoittisiin kuin sairaus-vakuutus velvoitteisiin liittyvät annuiteetit	
	Ylijäämään oikeuttava vakuutus	Optioita ja takuita sisältä- mättömät sopimukset	Optioita tai takuita sisältävät sopimukset	Optioita ja takuita sisältä- mättömät sopimukset	Optioita tai takuita sisältävät sopimukset			
	C0020	C0030	C0040	C0050	C0060	C0070	C0080	C0090
R0010	0	0			0			0
R0020	0	0			0			0
R0030	0		0	0		0	0	19 035
R0080	0		0	0		0	0	1 207
R0090	0		0	0		0	0	17 828
R0100	0	0			0			258
R0200	0	0			0			19 293

S.12.01.02

Henkivakuutusten ja SLT-sairausvakuutusten vakuutustekninen vastuuelva

Vakuutustekninen vastuuelva kokonaisuutena laskettuna

Saamiset yhteensä jälleenvakuutussopimuksista/erillisyyhtiöiltä ja rajoitetusta jälleenvakuutuksesta oikaistuina ennustetuilla tappioilla, jotka johtuvat vastapuolen maksukyvyttömyydestä ja liittyvät kokonaisuutena laskettuun vakuutustekniseen vastuuelvaan

Vakuutustekninen vastuuelva laskettuna parhaan estimaatin ja riskimarginaalin summana

Paras estimaatti

Bruttomääräinen paras estimaatti

Saamiset yhteensä jälleenvakuutussopimuksista/erillisyyhtiöiltä ja rajoitetusta jälleenvakuutuksesta oikaistuina ennustetuilla tappioilla, jotka johtuvat vastapuolen maksukyvyttömyydestä

Paras estimaatti, josta on vähennetty saamiset jälleenvakuutussopimuksista/erillisyyhtiöiltä ja rajoitetusta jälleenvakuutuksesta – Yhteensä

Riskimarginaali

Vakuutustekninen vastuuelva – Yhteensä

Tuleva jälleenvakuutus	Yhteensä (muu henkivakuutus kuin sairausvakuutus, mukaan lukien sijoitus-sidonnainen vakuutus)	Sairausvakuutus (ensivakuutus)			Vahinkovakuutus-sopimuksiin pohjautuvat ja sairausvakuutusvelvoitteisiin liittyvät annuiteetit	Sairausvakuutus (hyväksytty jälleenvakuutus)	Yhteensä (SLT-sairausvakuutus)
		Optioita ja takuita sisältämättömät sopimukset	Optioita tai takuita sisältävät sopimukset				
C0100	C0150	C0160	C0170	C0180	C0190	C0200	C0210
R0010	0	0	0		0	0	0
R0020	0	0	0		0	0	0
R0030	0	19 035		0	0	33	33
R0080	0	1 207		0	0	0	0
R0090	0	17 828		0	0	33	33
R0100	0	258	0		1	0	1
R0200	0	19 293	0		34	0	34

S.17.01.02

Vahinkovakuutusten vakuutustekninen vastuuvulka

Vakuutustekninen vastuuvulka kokonaisuutena laskettuna

Saamiset yhteensä jälleenvakuutus sopimuksista/erillisyyhtiöiltä ja rajoitetusta jälleenvakuutuksesta korjattuina ennustetuilla tappioilla, jotka johtuvat vastapuolen maksukyvyttömyydestä ja liittyvät kokonaisuutena laskettuun vakuutustekniseen vastuuvulkaan

Vakuutustekninen vastuuvulka laskettuna parhaan estimaatin ja riskimarginaalin summana

Paras estimaatti

Vakuutusmaksuvastuu

Brutto

Saamiset yhteensä jälleenvakuutus sopimuksista/erillisyyhtiöiltä ja rajoitetusta jälleenvakuutuksesta korjattuna ennustetuilla tappioilla, jotka johtuvat vastapuolen maksukyvyttömyydestä
Vakuutusmaksuvastuun nettomääräinen paras estimaatti

Korvausvastuu

Brutto

Saamiset yhteensä jälleenvakuutus sopimuksista/erillisyyhtiöiltä ja rajoitetusta jälleenvakuutuksesta korjattuna ennustetuilla tappioilla, jotka johtuvat vastapuolen maksukyvyttömyydestä
Korvausvastuun nettomääräinen paras estimaatti

Paras estimaatti yhteensä – brutto

Paras estimaatti yhteensä – netto

Riskimarginaali

Vakuutustekninen vastuuvulka – yhteensä

Vakuutustekninen vastuuvulka – yhteensä

Saamiset jälleenvakuutus sopimuksista/erillisyyhtiöiltä ja rajoitetusta jälleenvakuutuksesta korjattuina ennustetuilla tappioilla, jotka johtuvat vastapuolen maksukyvyttömyydestä – yhteensä

Vakuutustekninen vastuuvulka, josta on vähennetty saamiset jälleenvakuutus sopimuksista/erillisyyhtiöiltä ja rajoitetusta jälleenvakuutuksesta – yhteensä

Ensivakuutus ja tuleva suhteellinen jälleenvakuutus						
Sairauskulu- vakuutus	Vakuutus ansiotulon menetyksen varalta	Työtapaturma vakuutus	Moottori- ajoneuvon liikenne- vakuutus	Muu moottori- ajoneuvojen vakuutus	Meri-, ilmailu- ja kuljetus- vakuutus	
C0020	C0030	C0040	C0050	C0060	C0070	
R0010	0	0	0	0	0	0
R0050	0	0	0	0	0	0
R0060	456	106	0	299	902	20
R0140	-1	0	0	-42	-2	0
R0150	457	106	0	341	904	20
R0160	1 000	1 082	0	5 174	623	39
R0240	0	0	0	2 105	4	0
R0250	1 000	1 082	0	3 069	619	39
R0260	1 456	1 188	0	5 473	1 525	59
R0270	1 457	1 188	0	3 410	1 523	59
R0280	168	218	0	537	401	111
R0320	1 624	1 406	0	6 010	1 926	170
R0330	-1	0	0	2 063	2	0
R0340	1 625	1 406	0	3 947	1 924	170

S.17.01.02

Vahinkovakuutusten vakuutustekninen vastuuvulka

Vakuutustekninen vastuuvulka kokonaisuutena laskettuna

Saamiset yhteensä jälleenvakuutus sopimuksista/erillisyhtiöiltä ja rajoitetusta jälleenvakuutuksesta korjattuna ennustetuilla tappioilla, jotka johtuvat vastapuolen maksukyvyttömyydestä ja liittyvät kokonaisuutena laskettuun vakuutustekniseen vastuuvulkaan

Vakuutustekninen vastuuvulka laskettuna parhaan estimaatin ja riskimarginaalin summana

Paras estimaatti

Vakuutusmaksuvastuu

Brutto

Saamiset yhteensä jälleenvakuutus sopimuksista/erillisyhtiöiltä ja rajoitetusta jälleenvakuutuksesta korjattuna ennustetuilla tappioilla, jotka johtuvat vastapuolen maksukyvyttömyydestä
Vakuutusmaksuvastuun nettomääräinen paras estimaatti

Korvausvastuu

Brutto

Saamiset yhteensä jälleenvakuutus sopimuksista/erillisyhtiöiltä ja rajoitetusta jälleenvakuutuksesta korjattuna ennustetuilla tappioilla, jotka johtuvat vastapuolen maksukyvyttömyydestä
Korvausvastuun nettomääräinen paras estimaatti

Paras estimaatti yhteensä – brutto

Paras estimaatti yhteensä – netto

Riskimarginaali

Vakuutustekninen vastuuvulka – yhteensä

Vakuutustekninen vastuuvulka – yhteensä

Saamiset jälleenvakuutus sopimuksista/erillisyhtiöiltä ja rajoitetusta jälleenvakuutuksesta korjattuna ennustetuilla tappioilla, jotka johtuvat vastapuolen maksukyvyttömyydestä – yhteensä

Vakuutustekninen vastuuvulka, josta on vähennetty saamiset jälleenvakuutus sopimuksista/erillisyhtiöiltä ja rajoitetusta jälleenvakuutuksesta – yhteensä

Ensivakuutus ja tuleva suhteellinen jälleenvakuutus						
Palo- ja muu omaisuus-vahinkovakuutus	Yleinen vastuuvakuutus	Luotto- ja takausvakuutus	Oikeusturvavakuutus	Matka-apuvakuutus	Muut taloudelliset menetykset	
C0080	C0090	C0100	C0110	C0120	C0130	
R0010	0	0	0	0	0	0
R0050	0	0	0	0	0	0
R0060	1 620	38	0	55	0	22
R0140	-38	-1	0	0	0	-1
R0150	1 658	39	0	55	0	23
R0160	2 272	375	0	434	0	57
R0240	480	0	0	0	0	0
R0250	1 792	375	0	434	0	57
R0260	3 891	413	0	489	0	79
R0270	3 450	414	0	489	0	80
R0280	612	172	0	51	0	33
R0320	4 503	585	0	540	0	112
R0330	442	-1	0	0	0	-1
R0340	4 062	586	0	540	0	113

S.17.01.02

Vahinkovakuutusten vakuutustekninen vastuuvulka

Vakuutustekninen vastuuvulka kokonaisuutena laskettuna

Saamiset yhteensä jälleenvakuutus sopimuksista/erillisyyhtiöiltä ja rajoitetusta jälleenvakuutuksesta korjattuna ennustetuilla tappioilla, jotka johtuvat vastapuolen maksukyvyttömyydestä ja liittyvät kokonaisuutena laskettuun vakuutustekniseen vastuuvulkaan

Vakuutustekninen vastuuvulka laskettuna parhaan estimaatin ja riskimarginaalin summana

Paras estimaatti

Vakuutusmaksuvastuu

Brutto

Saamiset yhteensä jälleenvakuutus sopimuksista/erillisyyhtiöiltä ja rajoitetusta jälleenvakuutuksesta korjattuna ennustetuilla tappioilla, jotka johtuvat vastapuolen maksukyvyttömyydestä
Vakuutusmaksuvastuun nettomääräinen paras estimaatti

Korvausvastuu

Brutto

Saamiset yhteensä jälleenvakuutus sopimuksista/erillisyyhtiöiltä ja rajoitetusta jälleenvakuutuksesta korjattuna ennustetuilla tappioilla, jotka johtuvat vastapuolen maksukyvyttömyydestä
Korvausvastuun nettomääräinen paras estimaatti

Paras estimaatti yhteensä – brutto

Paras estimaatti yhteensä – netto

Riskimarginaali

Vakuutustekninen vastuuvulka – yhteensä

Vakuutustekninen vastuuvulka – yhteensä

Saamiset jälleenvakuutus sopimuksista/erillisyyhtiöiltä ja rajoitetusta jälleenvakuutuksesta korjattuna ennustetuilla tappioilla, jotka johtuvat vastapuolen maksukyvyttömyydestä – Yhteensä

Vakuutustekninen vastuuvulka, josta on vähennetty saamiset jälleenvakuutus sopimuksista/erillisyyhtiöiltä ja rajoitetusta jälleenvakuutuksesta – yhteensä

Tuleva ei-suhteellinen jälleenvakuutus					Vahinkovakuutusveloitteet yhteensä
Sairausvakuutuksen ei-suhteellinen jälleenvakuutus	Vastuuvakuutuksen ei-suhteellinen jälleenvakuutus	Meri-, ilmailu- ja kuljetusvakuutuksen ei-suhteellinen jälleenvakuutus	Omaisuuksien ei-suhteellinen jälleenvakuutus		
C0140	C0150	C0160	C0170	C0180	
R0010	0	0	0	0	0
R0050	0	0	0	0	0
R0060	0	0	0	0	3 518
R0140	0	0	0	0	-86
R0150	0	0	0	0	3 603
R0160	0	0	0	0	11 056
R0240	0	0	0	0	2 588
R0250	0	0	0	0	8 467
R0260	0	0	0	0	14 574
R0270	0	0	0	0	12 070
R0280	0	0	0	0	2 304
R0320	0	0	0	0	16 878
R0330	0	0	0	0	2 502
R0340	0	0	0	0	14 374

S.19.01.21

Vahinkovakuutuskorvaukset

Vahinkovakuutustoiminta yhteensä

Vahingon sattumisvuosi /
vakuutussopimusvuosi

Z0020	1 – Vahingon sattumisvuosi
--------------	----------------------------

Maksetut bruttokorvaukset (ei-kumulatiiviset)

(absoluuttinen määrä)

Vuosi	Kehitysvuosi											Kuluvana vuonna	Kaikkien vuosien summa (kumula- tiivinen)			
	0	1	2	3	4	5	6	7	8	9	10 & +			C0170	C0180	
Aiemmat	R0100											51	R0100	51		
N-9	R0160	5 850	2 063	262	162	42	23	15	7	9	10		R0160	10	8 442	
N-8	R0170	6 950	1 951	199	121	26	61	12	41	27			R0170	27	9 387	
N-7	R0180	6 287	1 676	255	45	44	38	49	7				R0180	7	8 400	
N-6	R0190	6 866	3 063	297	157	142	67	20					R0190	20	10 611	
N-5	R0200	12 218	2 527	341	166	113	130						R0200	130	15 494	
N-4	R0210	8 321	2 761	460	158	12							R0210	12	11 712	
N-3	R0220	8 894	2 307	265	132								R0220	132	11 598	
N-2	R0230	10 646	4 905	829									R0230	829	16 380	
N-1	R0240	8 226	2 533										R0240	2 533	10 758	
N	R0250	9 542											R0250	9 542	9 542	
													Yhteensä	R0260	13 292	112 375

S.19.01.21

Vahinkovakuutuskorvaukset

Korvausvastuun bruttomääräinen diskonttaamaton paras estimaatti

(absoluuttinen määrä)

Vuosi	Kehitysvuosi											Vuoden lopussa (diskonttatut tiedot)			
	0	1	2	3	4	5	6	7	8	9	10 & +				
Aiemmat	R0100	R0100	R0100	R0100	R0100	R0100	R0100	R0100	R0100	R0100	R0100	1 740	R0100	1 371	
N-9	R0160	0	0	237	884	695	516	393	323	269	171		R0160	125	
N-8	R0170	0	547	1 155	900	658	465	381	315	210			R0170	156	
N-7	R0180	2 508	1 615	1 123	785	565	425	347	242				R0180	181	
N-6	R0190	4 455	1 572	913	641	577	386	271					R0190	213	
N-5	R0200	5 458	1 709	1 203	967	831	719						R0200	572	
N-4	R0210	4 598	1 427	745	530	405							R0210	329	
N-3	R0220	4 581	1 265	862	707								R0220	631	
N-2	R0230	4 642	1 204	846									R0230	755	
N-1	R0240	4 823	1 169										R0240	1 043	
N	R0250	5 535											R0250	5 679	
													Yhteensä	R0260	11 056

Oma perusvarallisuus ennen delegoidun asetuksen (EU) 2015/35 68 artiklan mukaisia muilla finanssialoilla olevien omistusyhteyksien vähennyksiä

Osakepääoma (mukaan lukien yrityksen hallussa olevat omat osakkeet)
 Omaan pääomaan liittyvä ylikurssirahasto
 Takuu- ja pohjarahasto, jäsenten maksuosuudet tai niitä vastaavat oman perusvarallisuuden erät keskinäisten ja niitä vastaavien yritysten osalta
 Etuoikeudeltaan huonommat jäsenten keskinäiset rahastot
 Ylijäämävarallisuus
 Etuoikeutetut osakkeet
 Etuoikeutettuihin osakkeisiin liittyvä ylikurssirahasto
 Täsmäytyserä
 Etuoikeudeltaan huonommat velat
 Laskennallisten nettoverosaamisten määrä
 Muut valvontaviranomaisen omaksi perusvarallisuudeksi hyväksymät erät, joita ei ole esitetty

Tilinpäätöksen oma varallisuus, jota ei saa esittää täsmäytyseränä ja joka ei täytä**Solvensi II:n mukaisen oman varallisuuden luokitteluperusteita**

Tilinpäätöksen oma varallisuus, jota ei saa esittää täsmäytyseränä ja joka ei täytä
 Solvenssi II:n mukaisen oman varallisuuden luokitteluperusteita

Vähennykset

Rahoitus- ja luottolaitoksiin oleviin omistusyhteyksiin perustuvat vähennykset

Oma perusvarallisuus yhteensä vähennysten jälkeen**Oma lisävarallisuus**

Maksamaton osakepääoma, joka on maksettava vaadittaessa mutta jota ei ole vielä vaadittu maksettavaksi
 Maksamattomat eikä vielä maksettavaksi vaaditut takuu- ja pohjarahasto, jäsenten maksuosuudet tai vastaavat oman perusvarallisuuden erät, jotka on maksettava vaadittaessa, keskinäisten tai niitä vastaavien yritysten osalta
 Maksamattomat etuoikeutetut osakkeet, jotka on maksettava vaadittaessa mutta joita ei ole vielä vaadittu maksettaviksi
 Oikeudellisesti sitova sitoumus merkitä ja maksaa etuoikeudeltaan huonommat velat
 Direktiivin 2009/138/EY 96 artiklan 2 kohdan nojalla annetut reimburssit ja takuut
 Muut kuin direktiivin 2009/138/EY 96 artiklan 2 kohdan nojalla annetut reimburssit ja takuut
 Jäseniltä direktiivin 2009/138/EY 96 artiklan 3 kohdan ensimmäisen alakohdan nojalla vaaditut lisämaksut
 Jäseniltä vaaditut lisämaksut – muut kuin direktiivin 2009/138/EY 96 artiklan 3 kohdan ensimmäisessä alakohdassa tarkoitettut
 Muu oma lisävarallisuus

	Yhteensä	Luokka 1 (T1) – käytettävissä rajoituksetta	Luokka 1 (T1) – käytettävissä rajoitetusti	Luokka 2 (T2)	Luokka 3 (T3)
	C0010	C0020	C0030	C0040	C0050
R0010	0	0		0	
R0030	0	0		0	
R0040	11 161	11 161		0	
R0050	0		0	0	0
R0070	0	0			
R0090	0		0	0	0
R0110	0		0	0	0
R0130	52 190	52 190			
R0140	0		0	0	0
R0160	0				0
R0180	0	0	0	0	0
R0220	0				
R0230	0	0	0	0	
R0290	63 351	63 351	0	0	0
R0300	0			0	
R0310	0			0	
R0320	0			0	0
R0330	0			0	0
R0340	0			0	
R0350	0			0	0
R0360	0			0	
R0370	0			0	
R0390	0			0	0

Oma lisävarallisuus yhteensä**Käytettävissä oleva ja hyväksyttävä oma varallisuus**

SCR:n täyttämiseksi käytettävissä oleva oma varallisuus yhteensä
 MCR:n täyttämiseksi käytettävissä oleva oma varallisuus yhteensä
 SCR:n täyttämiseksi hyväksyttävä oma varallisuus yhteensä
 MCR:n täyttämiseksi hyväksyttävä oma varallisuus yhteensä

SCR**MCR****Hyväksyttävän oman varallisuuden ja SCR:n suhdeluku****Hyväksyttävän oman varallisuuden ja MCR:n suhdeluku**

	Yhteensä	Luokka 1 (T1) – käytettävissä rajoituksetta	Luokka 1 (T1) – käytettävissä rajoitetusti	Luokka 2 (T2)	Luokka 3 (T3)
	C0010	C0020	C0030	C0040	C0050
R0400	0			0	0
R0500	63 351	63 351	0	0	0
R0510	63 351	63 351	0	0	
R0540	63 351	63 351	0	0	0
R0550	63 351	63 351	0	0	
R0580	20 237				
R0600	5 059				
R0620	313 %				
R0640	1 252 %				

Täsmäytyserä

Varojen ja velkojen erotus
 Omat osakkeet (suorassa ja välillisessä omistuksessa olevat)
 Odotettavissa olevat osingot, voitonjaot ja maksut
 Muut oman perusvarallisuuden erät
 Vastaavuuskorjauskantojen ja erillään pidettävien rahastojen rajoitetusti käytettävissä olevista oman varallisuuden eristä johtuvat korjaukset

Täsmäytyserä**Odotettavissa olevat voitot**

Tuleviin vakuutusmaksuihin sisältyvät odotettavissa olevat voitot (EPIFP) – Henkivakuutus
 Tuleviin vakuutusmaksuihin sisältyvät odotettavissa olevat voitot (EPIFP) – Vahinkovakuutus

Tuleviin vakuutusmaksuihin sisältyvät odotettavissa olevat voitot (EPIFP) yhteensä

	C0060
R0700	63 874
R0710	0
R0720	523
R0730	11 161
R0740	0
R0760	52 190
R0770	0
R0780	404
R0790	404

LähiTapiola Kainuu-Koillismaa

S.25.01.21

Vakavaraisuuspääomavaatimus (SCR) – standardikaavaa käyttävät yritykset

Perus-SCR

Markkinariski
 Vastapuoliriski
 Henkivakuutusriski
 Sairausvakuutusriski
 Vahinkovakuutusriski
 Hajautus
 Aineettomien hyödykkeiden riski

Perus-SCR

Vakavaraisuuspääomavaatimuksen (SCR) laskenta

Operatiivinen riski
 Vakuutustekniseen vastuuelkaan liittyvä tappioiden vaimennusvaikutus
 Laskennallisiin veroihin liittyvä tappioiden vaimennusvaikutus
 Direktiivin 2003/41/EY 4 artiklan mukaisesti harjoitettavan liiketoiminnan pääomavaatimus

SCR, ilman pääomavaatimuksen korotuksia

Jo tehdyt pääomavaatimuksen korotukset

joista jo tehdyt pääomavaatimuksen korotukset - 37 artiklan 1 kohdan tyyppi a
 joista jo tehdyt pääomavaatimuksen korotukset - 37 artiklan 1 kohdan tyyppi b
 joista jo tehdyt pääomavaatimuksen korotukset - 37 artiklan 1 kohdan tyyppi c
 joista jo tehdyt pääomavaatimuksen korotukset - 37 artiklan 1 kohdan tyyppi d

SCR

SCR:ää koskevat muut tiedot

Duraatiopohjainen osakeriski - alariskiosion pääomavaatimus
 Jäljellä olevan osan nimellisten SCR:ien kokonaismäärä
 Erillään pidettäviä rahastoja koskevien nimellisten SCR:ien kokonaismäärä
 Vastaaavuskorjauskantojen nimellisten SCR:ien kokonaismäärä
 Erillään pidettävien rahastojen nimellisten SCR:ien yhdistämisestä johtuvat hajautusvaikutukset 304 artiklaa varten

Verokantaa koskeava lähestymistapa

Keskimääräiseen verokantaan pohjautuva lähestymistapa

Laskennallisiin veroihin liittyvän tappioiden vaimennusvaikutuksen laskenta

Laskennallisiin veroihin liittyvä tappioiden vaimennusvaikutus
 Laskennallisten verovelkojen tuloutuksella perusteltu laskennallisiin veroihin liittyvä tappioiden vaimennusvaikutus
 Todennäköisellä tulevalla verotettavalla taloudellisella voitolla perusteltu laskennallisiin veroihin liittyvä tappioiden vaimennusvaikutus
 Tappiontasauksella perusteltu laskennallisiin veroihin liittyvä tappioiden vaimennusvaikutus, kuluva vuosi
 Tappiontasauksella perusteltu laskennallisiin veroihin liittyvä tappioiden vaimennusvaikutus, tulevat vuodet
 Laskennallisiin veroihin liittyvän tappioiden vaimennusvaikutuksen enimmäismäärä

	Brutto-SCR	Yritys-kohtaiset parametrit	Yksinker-taistukset
	C0110	C0090	C0120
R0010	21 702		
R0020	1 535		
R0030	1 003	ei mitään	
R0040	1 276	ei mitään	
R0050	4 818	ei mitään	
R0060	-5 786		
R0070	0		
R0100	24 548		

	C0100
R0130	749
R0140	0
R0150	-5 059
R0160	0
R0200	20 237
R0210	0
R0211	
R0212	
R0213	
R0214	
R0220	20 237
R0400	0
R0410	0
R0420	0
R0430	0
R0440	0

	Kyllä/Ei
	C0109
R0590	Kyllä

	Laskennallisiin veroihin liittyvä tappioiden vaimennusvaikutus
	C0130
R0640	-5 059
R0650	-5 059
R0660	
R0670	
R0680	
R0690	-5 059

LähiTapiola Kainuu-Koillismaa

S.28.01.01

Vähimmäispääomavaatimus (MCR) – Vain henkivakuutus- tai vahinkovakuutustoiminta tai jälleenvakuutustoiminta

Vahinkovakuutus- ja vahinkojälleenvakuutusvelvoitteisiin sovellettava lineaarisen kaavan osa

MCR_{NL} Tulos

	C0010
R0010	2 917

Sairauskuluvakuutus ja suhteellinen jälleenvakuutus
 Vakuutus ansiotulon menetyksen varalta ja suhteellinen jälleenvakuutus
 Työtapaturmavakuutus ja suhteellinen jälleenvakuutus
 Moottoriajoneuvon vastuuvakuutus ja suhteellinen jälleenvakuutus
 Muu moottoriajoneuvovakuutus ja suhteellinen jälleenvakuutus
 Meri-, ilmailu- ja kuljetusvakuutus ja suhteellinen jälleenvakuutus
 Palo- ja muu omaisuusvahinkovakuutus ja suhteellinen jälleenvakuutus
 Yleinen vastuuvakuutus ja suhteellinen jälleenvakuutus
 Luotto- ja takausvakuutus ja suhteellinen jälleenvakuutus
 Oikeusturvavakuutus ja suhteellinen jälleenvakuutus
 Matka-apuvakuutus ja suhteellinen jälleenvakuutus
 Vakuutus muiden taloudellisten menetysten varalta ja suhteellinen jälleenvakuutus
 Sairausvakuutuksen ei-suhteellinen jälleenvakuutus
 Vastuuvakuutuksen ei-suhteellinen jälleenvakuutus
 Meri-, ilmailu- ja kuljetusvakuutuksen ei-suhteellinen jälleenvakuutus
 Omaisuusvakuutuksen ei-suhteellinen jälleenvakuutus

	Nettomääräinen (vähennettynä jälleenvakuutus- sopimusten/erillis- yhtiöiden osuudella) paras estimaatti ja vakuutustekninen vastuuvelka kokonaisuutena laskettuna	Nettomääräinen (vähennettynä jälleenvakuutus- sopimusten osuudella) vakuutusmaksutulo viimeisten 12 kuukauden ajalta
	C0020	C0030
R0020	1 458	3 509
R0030	1 188	721
R0040	0	0
R0050	3 411	4 778
R0060	1 523	6 094
R0070	59	254
R0080	3 449	6 990
R0090	414	723
R0100	0	0
R0110	489	605
R0120	0	0
R0130	81	153
R0140	0	0
R0150	0	0
R0160	0	0
R0170	0	0

Henkivakuutus- ja henkijälleenvakuutusvelvoitteisiin sovellettava lineaarisen kaavan osa

MCR_L Tulos

	C0040
R0200	375

Oikeuden ylijäämään sisältävät velvoitteet – taatut etuudet
 Oikeuden ylijäämään sisältävät velvoitteet – tulevat harkinnanvaraiset lisäetuudet
 Indeks- ja sijoitussidonnaiset vakuutusvelvoitteet
 Muut henki(jälleenvakuutus- ja sairaus(jälleenvakuutusvelvoitteet
 Kaikkien henki(jälleenvakuutusvelvoitteiden riskisumma yhteensä

	Nettomääräinen (vähennettynä jälleenvakuutus- sopimusten/erillis- yhtiöiden osuudella) paras estimaatti ja vakuutustekninen vastuuvelka kokonaisuutena laskettuna	Nettomääräinen (vähennettynä jälleenvakuutus- sopimusten/erillis- yhtiöiden osuudella) kokonaisriskisumma
	C0050	C0060
R0210	0	
R0220	0	
R0230	0	
R0240	17 860	
R0250		0

Kokonais-MCR:n laskenta

Lineaarinen MCR

SCR

MCR:n enimmäistaso

MCR:n vähimmäistaso

Yhdistetty MCR

MCR:n absoluuttinen vähimmäistaso

Vähimmäispääomavaatimus

	C0070
R0300	3 292
R0310	20 237
R0320	9 107
R0330	5 059
R0340	5 059
R0350	3 700
	C0070
R0400	5 059

LähiTapiola Keski-Suomi

Vakavaraisuutta ja taloudellista tilaa koskevan kertomuksen liitteet

Yhtiö julkaisee osana LähiTapiola-ryhmän vakavaraisuutta ja taloudellista tilaa koskevaa kertomusta Solvenssi II -vakavaraisuussäätelyn mukaisesti seuraavat raportointitaulukot 31.12.2023 tilanteessa:

S.02.01.02	Tase
S.05.01.02	Vakuutusmaksut, korvaukset ja kulut vakuutuslajeittain
S.12.01.02	Henkivakuutusten ja SLT-sairausvakuutusten vakuutustekninen vastuuvelka
S.17.01.02	Vahinkovakuutusten vakuutustekninen vastuuvelka
S.19.01.21	Vahinkovakuutuskorvaukset
S.23.01.01	Oma varallisuus
S.25.01.21	Vakavaraisuuspääomavaatimus (SCR) – Standardikaavaa käyttävät yritykset
S.28.01.01	Vähimmäispääomavaatimus (MCR) – Vain henkivakuutus- tai vahinkovakuutustoiminta tai jälleenvakuutustoiminta

Esitetyt luvut ovat tuhansia euroja.



S.02.01.02

Tase

Varat

Aineettomat hyödykkeet
Laskennalliset verosaamiset
Eläke-etuuksien ylijäämä
Aineelliset käyttöomaisuushyödykkeet (omassa käytössä)
Sijoitukset (muut kuin indeksi- ja sijoitussidonnaisiin sopimusten katteena olevat varat)
Kiinteistöt (muut kuin omassa käytössä olevat)
Omistusosuudet sidosyrityksissä, mukaan lukien omistusyhteydet
Osakkeet
Osakkeet – listatut
Osakkeet – listaamattomat
Joukkovelkakirjalainat
Valtion joukkovelkakirjalainat
Yrityslainat
Strukturoidut velkakirjat
Vakuudelliset arvopaperit
Yhteistä sijoitustoimintaa harjoittavat yritykset
Johdannaiset
Talletukset, jotka eivät kuulu muihin rahavaroihin
Muut sijoitukset
Indeksi- ja sijoitussidonnaisten sopimusten katteena olevat varat
Kiinnelainat ja muut lainat
Lainat, joiden vakuutena on vakuutus sopimus
Kiinnelainat ja muut lainat yksityishenkilöille
Muut kiinnelainat ja lainat
Jälleenvakuutus sopimuksista olevat saamiset:
Vahinkovakuutus ja NSLT-sairausvakuutus
Vahinkovakuutus, ilman sairausvakuutusta
NSLT-sairausvakuutus
Henkivakuutus ja SLT-sairausvakuutus, ilman sairausvakuutusta ja indeksi- ja sijoitussidonnaisia sopimuksia
SLT-sairausvakuutus
Henkivakuutus, ilman sairausvakuutusta ja indeksi- ja sijoitussidonnaisia sopimuksia
Indeksi- ja sijoitussidonnainen henkivakuutus
Jälleenvakuutustalletteet
Vakuutussaamiset ja saamiset vakuutusedustajilta
Saamiset jälleenvakuutustoiminnasta
Muut saamiset (myyntisaamiset, ei vakuutuksiin liittyvät)
Omat osakkeet (suorassa omistuksessa olevat)
Oman varallisuuden eriin tai maksettaviksi määrättyihin, mutta vielä maksamattomiin takuu- ja pohjarahastoon liittyvät saamiset
Rahavarat
Kaikki muut varat, joita ei ole esitetty muualla
Varat yhteensä

	Solvenssi II -arvo
	C0010
R0030	0
R0040	0
R0050	0
R0060	5 182
R0070	182 162
R0080	7 196
R0090	3 579
R0100	211
R0110	197
R0120	14
R0130	1 429
R0140	0
R0150	1 429
R0160	0
R0170	0
R0180	166 522
R0190	0
R0200	3 044
R0210	181
R0220	0
R0230	0
R0240	0
R0250	0
R0260	0
R0270	3 039
R0280	2 404
R0290	2 407
R0300	-3
R0310	635
R0320	0
R0330	635
R0340	0
R0350	0
R0360	351
R0370	426
R0380	634
R0390	0
R0400	0
R0410	2 139
R0420	108
R0500	194 041

S.02.01.02

Tase

Velat

Vakuutustekninen vastuovelka – vahinkovakuutus
Vakuutustekninen vastuovelka – vahinkovakuutus (ilman sairausvakuutusta)
Vakuutustekninen vastuovelka kokonaisuutena laskettuna
Paras estimaatti
Riskimarginaali
Vakuutustekninen vastuovelka – NSLT-sairausvakuutus
Vakuutustekninen vastuovelka kokonaisuutena laskettuna
Paras estimaatti
Riskimarginaali
Vakuutustekninen vastuovelka – henkivakuutus (ilman indeksi- ja sijoitussidonnaisia sopimuksia)
Vakuutustekninen vastuovelka – SLT-sairausvakuutus
Vakuutustekninen vastuovelka kokonaisuutena laskettuna
Paras estimaatti
Riskimarginaali
Vakuutustekninen vastuovelka – henkivakuutus (ilman sairausvakuutusta sekä indeksi- ja sijoitussidonnaisia sopimuksia)
Vakuutustekninen vastuovelka kokonaisuutena laskettuna
Paras estimaatti
Riskimarginaali
Vakuutustekninen vastuovelka – Indeksi- ja sijoitussidonnainen toiminta
Vakuutustekninen vastuovelka kokonaisuutena laskettuna
Paras estimaatti
Riskimarginaali
Ehdolliset velat
Muut varaukset kuin vakuutustekninen vastuovelka
Eläkevelvoitteet
Jälleenvakuuttajilta pidätetyt talletteet
Laskennalliset verovelat
Johdannaiset
Velat luottolaitoksille
Muut rahoitusvelat kuin velat luottolaitoksille
Vakuutusvelat ja velat vakuutusedustajille
Jälleenvakuutusvelat
Velat (ostovelat, ei vakuutuksiin liittyvät)
Etuoikeudeltaan huonommat velat
Omaan perusvarallisuuteen kuulumattomat etuoikeudeltaan huonommat velat
Omaan perusvarallisuuteen kuuluvat etuoikeudeltaan huonommat velat
Muut velat, joita ei ole esitetty muualla
Velat yhteensä
Varojen ja velkojen erotus

	Solvenssi II -arvo
	C0010
R0510	29 669
R0520	25 324
R0530	0
R0540	21 226
R0550	4 097
R0560	4 345
R0570	0
R0580	3 636
R0590	709
R0600	23 059
R0610	0
R0620	0
R0630	0
R0640	0
R0650	23 059
R0660	0
R0670	22 702
R0680	357
R0690	0
R0700	0
R0710	0
R0720	0
R0740	0
R0750	0
R0760	0
R0770	0
R0780	15 034
R0790	0
R0800	0
R0810	0
R0820	1 055
R0830	0
R0840	4 488
R0850	0
R0860	0
R0870	0
R0880	0
R0900	73 305
R1000	120 736

Henkivakuutusten ja SLT-sairausvakuutusten vakuutustekninen vastuuelvelka

Vakuutustekninen vastuuelvelka kokonaisuutena laskettuna

Saamiset yhteensä jälleenvakuutus-sopimuksista/erillisyyhtiöiltä ja rajoitetusta jälleenvakuutuksesta korjattuina ennustetuilla tappioilla, jotka johtuvat vastapuolen maksukyvyttömyydestä ja liittyvät kokonaisuutena laskettuun vakuutustekniseen vastuuelvelkaan

Vakuutustekninen vastuuelvelka laskettuna parhaan estimaatin ja riskimarginaalin summana**Paras estimaatti****Bruttomääräinen paras estimaatti**

Saamiset yhteensä jälleenvakuutus-sopimuksista/erillisyyhtiöiltä ja rajoitetusta jälleenvakuutuksesta korjattuna ennustetuilla tappioilla, jotka johtuvat vastapuolen maksukyvyttömyydestä

Paras estimaatti, josta on vähennetty saamiset jälleenvakuutus-sopimuksista/erillisyyhtiöiltä ja rajoitetusta jälleenvakuutuksesta

Riskimarginaali**Vakuutustekninen vastuuelvelka – Yhteensä**

	Indeksi- ja sijoitussidonnainen vakuutus				Muu henkivakuutus			Vahinko- vakuutus- sopimuksiin pohjautuvat ja muihin vakuutus- velvoittisiin kuin sairaus-vakuutus velvoitteisiin liittyvät annuiteetit
	C0020	C0030	C0040	C0050	C0060	C0070	C0080	
R0010	0	0			0			0
R0020	0	0			0			0
R0030	0		0	0		0	0	22 702
R0080	0		0	0		0	0	635
R0090	0		0	0		0	0	22 067
R0100	0	0			0			357
R0200	0	0			0			23 059

Henkivakuutusten ja SLT-sairausvakuutusten vakuutustekninen vastuuelva

Vakuutustekninen vastuuelva kokonaisuutena laskettuna

Saamiset yhteensä jälleenvakuutussopimuksista/erillisyyhtiöiltä ja rajoitetusta jälleenvakuutuksesta oikaistuina ennustetuilla tappioilla, jotka johtuvat vastapuolen maksukyvyttömyydestä ja liittyvät kokonaisuutena laskettuun vakuutustekniseen vastuuelvaan

Vakuutustekninen vastuuelva laskettuna parhaan estimaatin ja riskimarginaalin summana

Paras estimaatti

Bruttomääräinen paras estimaatti

Saamiset yhteensä jälleenvakuutussopimuksista/erillisyyhtiöiltä ja rajoitetusta jälleenvakuutuksesta oikaistuina ennustetuilla tappioilla, jotka johtuvat vastapuolen maksukyvyttömyydestä

Paras estimaatti, josta on vähennetty saamiset jälleenvakuutussopimuksista/erillisyyhtiöiltä ja rajoitetusta jälleenvakuutuksesta – Yhteensä

Riskimarginaali

Vakuutustekninen vastuuelva – Yhteensä

	Tuleva jälleenvakuutus	Yhteensä (muu henkivakuutus kuin sairausvakuutus, mukaan lukien sijoitus-sidonnainen vakuutus)	Sairausvakuutus (ensivakuutus)		Vahinkovakuutus-sopimuksiin pohjautuvat ja sairausvakuutusvelvoitteisiin liittyvät annuiteetit	Sairausvakuutus (hyväksytyt jälleenvakuutus)	Yhteensä (SLT-sairausvakuutus)	
			Optioita ja takuita sisältämättömät sopimukset	Optioita tai takuita sisältävät sopimukset				
	C0100	C0150	C0160	C0170	C0180	C0190	C0200	C0210
R0010	0	0	0			0	0	0
R0020	0	0	0			0	0	0
R0030	0	22 702		0	0	0	0	0
R0080	0	635		0	0	0	0	0
R0090	0	22 067		0	0	0	0	0
R0100	0	357	0			0	0	0
R0200	0	23 059	0			0	0	0

S.17.01.02

Vahinkovakuutusten vakuutustekninen vastuuvulka

Vakuutustekninen vastuuvulka kokonaisuutena laskettuna

Saamiset yhteensä jälleenvakuutussopimuksista/erillisyhtiöiltä ja rajoitetusta jälleenvakuutuksesta korjattuina ennustetuilla tappioilla, jotka johtuvat vastapuolen maksukyvyttömyydestä ja liittyvät kokonaisuutena laskettuun vakuutustekniseen vastuuvulkaan

Vakuutustekninen vastuuvulka laskettuna parhaan estimaatin ja riskimarginaalin summana

Paras estimaatti

Vakuutusmaksuvastuu

Brutto

Saamiset yhteensä jälleenvakuutussopimuksista/erillisyhtiöiltä ja rajoitetusta jälleenvakuutuksesta korjattuna ennustetuilla tappioilla, jotka johtuvat vastapuolen maksukyvyttömyydestä
Vakuutusmaksuvastuun nettomääräinen paras estimaatti

Korvausvastuu

Brutto

Saamiset yhteensä jälleenvakuutussopimuksista/erillisyhtiöiltä ja rajoitetusta jälleenvakuutuksesta korjattuna ennustetuilla tappioilla, jotka johtuvat vastapuolen maksukyvyttömyydestä
Korvausvastuun nettomääräinen paras estimaatti

Paras estimaatti yhteensä – brutto

Paras estimaatti yhteensä – netto

Riskimarginaali

Vakuutustekninen vastuuvulka – yhteensä

Vakuutustekninen vastuuvulka – yhteensä

Saamiset jälleenvakuutussopimuksista/erillisyhtiöiltä ja rajoitetusta jälleenvakuutuksesta korjattuina ennustetuilla tappioilla, jotka johtuvat vastapuolen maksukyvyttömyydestä – yhteensä

Vakuutustekninen vastuuvulka, josta on vähennetty saamiset jälleenvakuutussopimuksista/erillisyhtiöiltä ja rajoitetusta jälleenvakuutuksesta – yhteensä

Ensivakuutus ja tuleva suhteellinen jälleenvakuutus						
Sairauskulu- vakuutus	Vakuutus ansiotulon menetyksen varalta	Työtapaturma vakuutus	Moottori- ajoneuvon liikenne- vakuutus	Muu moottori- ajoneuvojen vakuutus	Meri-, ilmailu- ja kuljetus- vakuutus	
C0020	C0030	C0040	C0050	C0060	C0070	
R0010	0	0	0	0	0	0
R0050	0	0	0	0	0	0
R0060	702	59	0	432	1 775	67
R0140	-3	0	0	-45	-4	-1
R0150	705	59	0	477	1 779	68
R0160	1 849	1 026	0	8 992	1 150	118
R0240	0	0	0	2 275	0	0
R0250	1 849	1 026	0	6 717	1 150	118
R0260	2 551	1 085	0	9 424	2 925	185
R0270	2 554	1 085	0	7 194	2 929	186
R0280	351	358	0	1 086	845	182
R0320	2 902	1 443	0	10 510	3 770	367
R0330	-3	0	0	2 230	-4	-1
R0340	2 905	1 443	0	8 280	3 774	368

S.17.01.02

Vahinkovakuutusten vakuutustekninen vastuuvulka

Vakuutustekninen vastuuvulka kokonaisuutena laskettuna

Saamiset yhteensä jälleenvakuutus sopimuksista/erillisyhtiöiltä ja rajoitetusta jälleenvakuutuksesta korjattuna ennustetuilla tappioilla, jotka johtuvat vastapuolen maksukyvyttömyydestä ja liittyvät kokonaisuutena laskettuun vakuutustekniseen vastuuvulkaan

Vakuutustekninen vastuuvulka laskettuna parhaan estimaatin ja riskimarginaalin summana

Paras estimaatti

Vakuutusmaksuvastuu

Brutto

Saamiset yhteensä jälleenvakuutus sopimuksista/erillisyhtiöiltä ja rajoitetusta jälleenvakuutuksesta korjattuna ennustetuilla tappioilla, jotka johtuvat vastapuolen maksukyvyttömyydestä
Vakuutusmaksuvastuun nettomääräinen paras estimaatti

Korvausvastuu

Brutto

Saamiset yhteensä jälleenvakuutus sopimuksista/erillisyhtiöiltä ja rajoitetusta jälleenvakuutuksesta korjattuna ennustetuilla tappioilla, jotka johtuvat vastapuolen maksukyvyttömyydestä
Korvausvastuun nettomääräinen paras estimaatti

Paras estimaatti yhteensä – brutto

Paras estimaatti yhteensä – netto

Riskimarginaali

Vakuutustekninen vastuuvulka – yhteensä

Vakuutustekninen vastuuvulka – yhteensä

Saamiset jälleenvakuutus sopimuksista/erillisyhtiöiltä ja rajoitetusta jälleenvakuutuksesta korjattuna ennustetuilla tappioilla, jotka johtuvat vastapuolen maksukyvyttömyydestä – yhteensä

Vakuutustekninen vastuuvulka, josta on vähennetty saamiset jälleenvakuutus sopimuksista/erillisyhtiöiltä ja rajoitetusta jälleenvakuutuksesta – yhteensä

Ensivakuutus ja tuleva suhteellinen jälleenvakuutus					
Palo- ja muu omaisuus-vahinkovakuutus	Yleinen vastuuvakuutus	Luotto- ja takausvakuutus	Oikeusturvavakuutus	Matka-apuvakuutus	Muut taloudelliset menetykset
C0080	C0090	C0100	C0110	C0120	C0130
R0010	0	0	0	0	0
R0050	0	0	0	0	0
R0060	1 747	126	0	109	-1
R0140	-75	-8	0	0	-2
R0150	1 822	134	0	109	1
R0160	3 998	1 307	0	1 342	65
R0240	255	13	0	0	0
R0250	3 743	1 294	0	1 342	65
R0260	5 744	1 433	0	1 451	64
R0270	5 565	1 428	0	1 451	66
R0280	1 373	409	0	138	64
R0320	7 117	1 842	0	1 589	128
R0330	180	5	0	0	-2
R0340	6 938	1 837	0	1 589	130

S.17.01.02

Vahinkovakuutusten vakuutustekninen vastuuvulka

Vakuutustekninen vastuuvulka kokonaisuutena laskettuna

Saamiset yhteensä jälleenvakuutussopimuksista/erillisyyhtiöiltä ja rajoitetusta jälleenvakuutuksesta korjattuna ennustetuilla tappioilla, jotka johtuvat vastapuolen maksukyvyttömyydestä ja liittyvät kokonaisuutena laskettuun vakuutustekniseen vastuuvulkaan

Vakuutustekninen vastuuvulka laskettuna parhaan estimaatin ja riskimarginaalin summana

Paras estimaatti

Vakuutusmaksuvastuu

Brutto

Saamiset yhteensä jälleenvakuutussopimuksista/erillisyyhtiöiltä ja rajoitetusta jälleenvakuutuksesta korjattuna ennustetuilla tappioilla, jotka johtuvat vastapuolen maksukyvyttömyydestä
Vakuutusmaksuvastuun nettomääräinen paras estimaatti

Korvausvastuu

Brutto

Saamiset yhteensä jälleenvakuutussopimuksista/erillisyyhtiöiltä ja rajoitetusta jälleenvakuutuksesta korjattuna ennustetuilla tappioilla, jotka johtuvat vastapuolen maksukyvyttömyydestä
Korvausvastuun nettomääräinen paras estimaatti

Paras estimaatti yhteensä – brutto

Paras estimaatti yhteensä – netto

Riskimarginaali

Vakuutustekninen vastuuvulka – yhteensä

Vakuutustekninen vastuuvulka – yhteensä

Saamiset jälleenvakuutussopimuksista/erillisyyhtiöiltä ja rajoitetusta jälleenvakuutuksesta korjattuna ennustetuilla tappioilla, jotka johtuvat vastapuolen maksukyvyttömyydestä – Yhteensä

Vakuutustekninen vastuuvulka, josta on vähennetty saamiset jälleenvakuutussopimuksista/erillisyyhtiöiltä ja rajoitetusta jälleenvakuutuksesta – yhteensä

Tuleva ei-suhteellinen jälleenvakuutus					Vahinkovakuutusvelvoitteet yhteensä
Sairausvakuutuksen ei-suhteellinen jälleenvakuutus	Vastuuvakuutuksen ei-suhteellinen jälleenvakuutus	Meri-, ilmailu- ja kuljetusvakuutuksen ei-suhteellinen jälleenvakuutus	Omaisuuksien ei-suhteellinen jälleenvakuutus		
C0140	C0150	C0160	C0170	C0180	
R0010	0	0	0	0	0
R0050	0	0	0	0	0
R0060	0	0	0	0	5 016
R0140	0	0	0	0	-138
R0150	0	0	0	0	5 154
R0160	0	0	0	0	19 847
R0240	0	0	0	0	2 543
R0250	0	0	0	0	17 304
R0260	0	0	0	0	24 863
R0270	0	0	0	0	22 458
R0280	0	0	0	0	4 807
R0320	0	0	0	0	29 670
R0330	0	0	0	0	2 405
R0340	0	0	0	0	27 265

Vahinkovakuutustoiminta yhteensä

Vahingon sattumisvuosi /
vakuutussopimusvuosi

Z0020	1 – Vahingon sattumisvuosi
--------------	----------------------------

Maksetut bruttokorvaukset (ei-kumulatiiviset)

(absoluuttinen määrä)

Vuosi	Kehitysvuosi											Kuluvana vuonna	Kaikkien vuosien summa (kumula- tiivinen)	
	0	1	2	3	4	5	6	7	8	9	10 & +			C0170
Aiemmat	R0100											117	R0100	117
N-9	R0160	11 124	4 282	332	190	39	61	23	66	12	3		R0160	3
N-8	R0170	11 437	3 639	532	258	97	123	53	35	14			R0170	14
N-7	R0180	12 319	4 368	686	214	178	123	67	21				R0180	21
N-6	R0190	13 266	4 826	816	506	13	120	36					R0190	36
N-5	R0200	16 245	5 178	730	146	56	86						R0200	86
N-4	R0210	18 424	4 722	396	228	66							R0210	66
N-3	R0220	14 766	5 352	1 922	363								R0220	363
N-2	R0230	17 209	5 110	974									R0230	974
N-1	R0240	17 934	5 653										R0240	5 653
N	R0250	20 774											R0250	20 774
	Yhteensä												R0260	28 107

S.19.01.21

Vahinkovakuutuskorvaukset

Korvausvastuun bruttomääräinen diskonttaamaton paras estimaatti

(absoluuttinen määrä)

Vuosi	Kehitysvuosi											Vuoden lopussa (diskonttatut tiedot)			
	0	1	2	3	4	5	6	7	8	9	10 & +				
Aiemmat	R0100											3 039	R0100	2 370	
N-9	R0160	0	0	390	1 538	1 177	875	677	510	443	307		R0160	222	
N-8	R0170	0	936	2 257	1 773	1 101	787	598	513	372			R0170	271	
N-7	R0180	6 943	4 404	2 904	2 345	2 030	1 707	1 581	435				R0180	323	
N-6	R0190	9 676	3 352	1 797	1 353	944	708	646					R0190	500	
N-5	R0200	9 469	2 489	2 083	1 447	1 363	1 188						R0200	1 154	
N-4	R0210	8 616	2 169	1 287	928	685							R0210	557	
N-3	R0220	10 780	3 278	1 467	1 068								R0220	979	
N-2	R0230	8 326	2 023	1 250									R0230	1 050	
N-1	R0240	9 737	2 431										R0240	2 223	
N	R0250	10 120											R0250	10 197	
													Yhteensä	R0260	19 847

S.23.01.01

Oma varallisuus

Oma perusvarallisuus ennen delegoidun asetuksen (EU) 2015/35 68 artiklan mukaisia muilla finanssialoilla olevien omistusyhteyksien vähennyksiä

Osakepääoma (mukaan lukien yrityksen hallussa olevat omat osakkeet)
 Omaan pääomaan liittyvä ylikurssirahasto
 Takuu- ja pohjarahasto, jäsenten maksuosuudet tai niitä vastaavat oman perusvarallisuuden erät keskinäisten ja niitä vastaavien yritysten osalta
 Etuoikeudeltaan huonommat jäsenten keskinäiset rahastot
 Ylijäämävarallisuus
 Etuoikeutetut osakkeet
 Etuoikeutettuihin osakkeisiin liittyvä ylikurssirahasto
 Täsmäytyserä
 Etuoikeudeltaan huonommat velat
 Laskennallisten nettoverosaamisten määrä
 Muut valvontaviranomaisen omaksi perusvarallisuudeksi hyväksymät erät, joita ei ole esitetty

Tilinpäätöksen oma varallisuus, jota ei saa esittää täsmäytyseränä ja joka ei täytä**Solvensi II:n mukaisen oman varallisuuden luokitteluperusteita**

Tilinpäätöksen oma varallisuus, jota ei saa esittää täsmäytyseränä ja joka ei täytä
 Solvenssi II:n mukaisen oman varallisuuden luokitteluperusteita

Vähennykset

Rahoitus- ja luottolaitoksiin oleviin omistusyhteyksiin perustuvat vähennykset

Oma perusvarallisuus yhteensä vähennysten jälkeen**Oma lisävarallisuus**

Maksamaton osakepääoma, joka on maksettava vaadittaessa mutta jota ei ole vielä vaadittu maksettavaksi
 Maksamattomat eikä vielä maksettavaksi vaaditut takuu- ja pohjarahasto, jäsenten maksuosuudet tai vastaavat oman perusvarallisuuden erät, jotka on maksettava vaadittaessa, keskinäisten tai niitä vastaavien yritysten osalta
 Maksamattomat etuoikeutetut osakkeet, jotka on maksettava vaadittaessa mutta joita ei ole vielä vaadittu maksettaviksi
 Oikeudellisesti sitova sitoumus merkitä ja maksaa etuoikeudeltaan huonommat velat
 Direktiivin 2009/138/EY 96 artiklan 2 kohdan nojalla annetut reimbursit ja takuut
 Muut kuin direktiivin 2009/138/EY 96 artiklan 2 kohdan nojalla annetut reimbursit ja takuut
 Jäseniltä direktiivin 2009/138/EY 96 artiklan 3 kohdan ensimmäisen alakohdan nojalla vaaditut lisämaksut
 Jäseniltä vaaditut lisämaksut – muut kuin direktiivin 2009/138/EY 96 artiklan 3 kohdan ensimmäisessä alakohdassa tarkoitettut
 Muu oma lisävarallisuus

	Yhteensä	Luokka 1 (T1) – käytettävissä rajoituksetta	Luokka 1 (T1) – käytettävissä rajoitetusti	Luokka 2 (T2)	Luokka 3 (T3)
	C0010	C0020	C0030	C0040	C0050
R0010	0	0		0	
R0030	0	0		0	
R0040	16 192	16 192		0	
R0050	0		0	0	0
R0070	0	0			
R0090	0		0	0	0
R0110	0		0	0	0
R0130	103 945	103 945			
R0140	0		0	0	0
R0160	0				0
R0180	0	0	0	0	0
R0220	0				
R0230	0	0	0	0	
R0290	120 137	120 137	0	0	0
R0300	0			0	
R0310	0			0	
R0320	0			0	0
R0330	0			0	0
R0340	0			0	
R0350	0			0	0
R0360	0			0	
R0370	0			0	
R0390	0			0	0

Oma lisävarallisuus yhteensä**Käytettävissä oleva ja hyväksyttävä oma varallisuus**

SCR:n täyttämiseksi käytettävissä oleva oma varallisuus yhteensä
 MCR:n täyttämiseksi käytettävissä oleva oma varallisuus yhteensä
 SCR:n täyttämiseksi hyväksyttävä oma varallisuus yhteensä
 MCR:n täyttämiseksi hyväksyttävä oma varallisuus yhteensä

SCR**MCR****Hyväksyttävän oman varallisuuden ja SCR:n suhdeluku****Hyväksyttävän oman varallisuuden ja MCR:n suhdeluku**

	Yhteensä	Luokka 1 (T1) – käytettävissä rajoituksetta	Luokka 1 (T1) – käytettävissä rajoitetusti	Luokka 2 (T2)	Luokka 3 (T3)
	C0010	C0020	C0030	C0040	C0050
R0400	0			0	0
R0500	120 137	120 137	0	0	0
R0510	120 137	120 137	0	0	
R0540	120 137	120 137	0	0	0
R0550	120 137	120 137	0	0	
R0580	37 780				
R0600	9 445				
R0620	318 %				
R0640	1 272 %				

C0060**Täsmäytyserä**

Varojen ja velkojen erotus
 Omat osakkeet (suorassa ja välillisessä omistuksessa olevat)
 Odotettavissa olevat osingot, voitonjaot ja maksut
 Muut oman perusvarallisuuden erät
 Vastaavuuskorjauksantojen ja erillään pidettävien rahastojen rajoitetusti käytettävissä olevista oman varallisuuden eristä johtuvat korjaukset

Täsmäytyserä**Odotettavissa olevat voitot**

Tuleviin vakuutusmaksuihin sisältyvät odotettavissa olevat voitot (EPIFP) – Henkivakuutus
 Tuleviin vakuutusmaksuihin sisältyvät odotettavissa olevat voitot (EPIFP) – Vahinkovakuutus

Tuleviin vakuutusmaksuihin sisältyvät odotettavissa olevat voitot (EPIFP) yhteensä

R0700	120 736	
R0710	0	
R0720	599	
R0730	16 192	
R0740	0	
R0760	103 945	
R0770	0	
R0780	1 465	
R0790	1 465	

LähiTapiola Keski-Suomi

S.25.01.21

Vakavaraisuuspääomavaatimus (SCR) – standardikaavaa käyttävät yritykset

Perus-SCR

Markkinariski
 Vastapuoliriski
 Henkivakuutusriski
 Sairausvakuutusriski
 Vahinkovakuutusriski
 Hajautus
 Aineettomien hyödykkeiden riski

Perus-SCR

Vakavaraisuuspääomavaatimuksen (SCR) laskenta

Operatiivinen riski
 Vakuutustekniseen vastuuelkaan liittyvä tappioiden vaimennusvaikutus
 Laskennallisiin veroihin liittyvä tappioiden vaimennusvaikutus
 Direktiivin 2003/41/EY 4 artiklan mukaisesti harjoitettavan liiketoiminnan pääomavaatimus

SCR, ilman pääomavaatimuksen korotuksia

Jo tehdyt pääomavaatimuksen korotukset

joista jo tehdyt pääomavaatimuksen korotukset - 37 artiklan 1 kohdan tyyppi a
 joista jo tehdyt pääomavaatimuksen korotukset - 37 artiklan 1 kohdan tyyppi b
 joista jo tehdyt pääomavaatimuksen korotukset - 37 artiklan 1 kohdan tyyppi c
 joista jo tehdyt pääomavaatimuksen korotukset - 37 artiklan 1 kohdan tyyppi d

SCR

SCR:ää koskevat muut tiedot

Duraatiopohjainen osakeriski - alariskiosion pääomavaatimus
 Jäljellä olevan osan nimellisten SCR:ien kokonaismäärä
 Erillään pidettäviä rahastoja koskevien nimellisten SCR:ien kokonaismäärä
 Vastaaavuskorjauskantojen nimellisten SCR:ien kokonaismäärä
 Erillään pidettävien rahastojen nimellisten SCR:ien yhdistämisestä johtuvat hajautusvaikutukset 304 artiklaa varten

Verokantaa koskeva lähestymistapa

Keskimääräiseen verokantaan pohjautuva lähestymistapa

Laskennallisiin veroihin liittyvän tappioiden vaimennusvaikutuksen laskenta

Laskennallisiin veroihin liittyvä tappioiden vaimennusvaikutus
 Laskennallisten verovelkojen tuloutuksella perusteltu laskennallisiin veroihin liittyvä tappioiden vaimennusvaikutus
 Todennäköisellä tulevalla verotettavalla taloudellisella voitolla perusteltu laskennallisiin veroihin liittyvä tappioiden vaimennusvaikutus
 Tappiontasauksella perusteltu laskennallisiin veroihin liittyvä tappioiden vaimennusvaikutus, kuluva vuosi
 Tappiontasauksella perusteltu laskennallisiin veroihin liittyvä tappioiden vaimennusvaikutus, tulevat vuodet
 Laskennallisiin veroihin liittyvän tappioiden vaimennusvaikutuksen enimmäismäärä

	Brutto-SCR	Yritys-kohtaiset parametrit	Yksinker-taistukset
	C0110	C0090	C0120
R0010	39 819		
R0020	3 213		
R0030	1 349	ei mitään	
R0040	2 224	ei mitään	
R0050	10 235	ei mitään	
R0060	-11 163		
R0070	0		
R0100	45 677		

	C0100
R0130	1 547
R0140	0
R0150	-9 445
R0160	0
R0200	37 780
R0210	0
R0211	
R0212	
R0213	
R0214	
R0220	37 780
R0400	0
R0410	0
R0420	0
R0430	0
R0440	0

	Kyllä/Ei
	C0109
R0590	Kyllä

	Laskennallisiin veroihin liittyvä tappioiden vaimennusvaikutus
	C0130
R0640	-9 445
R0650	-9 445
R0660	
R0670	
R0680	
R0690	-9 445

LähiTapiola Keski-Suomi

S.28.01.01

Vähimmäispääomavaatimus (MCR) – Vain henkivakuutus- tai vahinkovakuutustoiminta tai jälleenvakuutustoiminta

Vahinkovakuutus- ja vahinkojälleenvakuutusvelvoitteisiin sovellettava lineaarisen kaavan osa

MCR_{NL} Tulos

	C0010
R0010	5 946

Sairauskuluvakuutus ja suhteellinen jälleenvakuutus
 Vakuutus ansiotulon menetyksen varalta ja suhteellinen jälleenvakuutus
 Työtapaturmavakuutus ja suhteellinen jälleenvakuutus
 Moottoriajoneuvon vastuuvakuutus ja suhteellinen jälleenvakuutus
 Muu moottoriajoneuvovakuutus ja suhteellinen jälleenvakuutus
 Meri-, ilmailu- ja kuljetusvakuutus ja suhteellinen jälleenvakuutus
 Palo- ja muu omaisuusvahinkovakuutus ja suhteellinen jälleenvakuutus
 Yleinen vastuuvakuutus ja suhteellinen jälleenvakuutus
 Luotto- ja takausvakuutus ja suhteellinen jälleenvakuutus
 Oikeusturvavakuutus ja suhteellinen jälleenvakuutus
 Matka-apuvakuutus ja suhteellinen jälleenvakuutus
 Vakuutus muiden taloudellisten menetysten varalta ja suhteellinen jälleenvakuutus
 Sairausvakuutuksen ei-suhteellinen jälleenvakuutus
 Vastuuvakuutuksen ei-suhteellinen jälleenvakuutus
 Meri-, ilmailu- ja kuljetusvakuutuksen ei-suhteellinen jälleenvakuutus
 Omaisuusvakuutuksen ei-suhteellinen jälleenvakuutus

	Nettomääräinen (vähennettynä jälleenvakuutus- sopimusten/erillis- yhtiöiden osuudella) paras estimaatti ja vakuutustekninen vastuuvelka kokonaisuutena laskettuna	Nettomääräinen (vähennettynä jälleenvakuutus- sopimusten osuudella) vakuutusmaksutulo viimeisten 12 kuukauden ajalta
	C0020	C0030
R0020	2 554	7 172
R0030	1 085	1 393
R0040	0	0
R0050	7 194	9 878
R0060	2 928	12 316
R0070	186	649
R0080	5 565	16 222
R0090	1 429	1 803
R0100	0	0
R0110	1 451	1 451
R0120	0	0
R0130	66	322
R0140	0	0
R0150	0	0
R0160	0	0
R0170	0	0

Henkivakuutus- ja henkijälleenvakuutusvelvoitteisiin sovellettava lineaarisen kaavan osa

MCR_L Tulos

	C0040
R0200	463

Oikeuden ylijäämään sisältävät velvoitteet – taatut etuudet
 Oikeuden ylijäämään sisältävät velvoitteet – tulevat harkinnanvaraiset lisäetuudet
 Indeks- ja sijoitussidonnaiset vakuutusvelvoitteet
 Muut henki(jälleenvakuutus- ja sairaus(jälleenvakuutus)velvoitteet
 Kaikkien henki(jälleenvakuutus)velvoitteiden riskisumma yhteensä

	Nettomääräinen (vähennettynä jälleenvakuutus- sopimusten/erillis- yhtiöiden osuudella) paras estimaatti ja vakuutustekninen vastuuvelka kokonaisuutena laskettuna	Nettomääräinen (vähennettynä jälleenvakuutus- sopimusten/erillis- yhtiöiden osuudella) kokonaisriskisumma
	C0050	C0060
R0210	0	
R0220	0	
R0230	0	
R0240	22 067	
R0250		0

Kokonais-MCR:n laskenta

Lineaarinen MCR

SCR

MCR:n enimmäistaso

MCR:n vähimmäistaso

Yhdistetty MCR

MCR:n absoluuttinen vähimmäistaso

Vähimmäispääomavaatimus

	C0070
R0300	6 409
R0310	37 780
R0320	17 001
R0330	9 445
R0340	9 445
R0350	3 700
	C0070
R0400	9 445

LähiTapiola Lappi

Vakavaraisuutta ja taloudellista tilaa koskevan kertomuksen liitteet

Yhtiö julkaisee osana LähiTapiola-ryhmän vakavaraisuutta ja taloudellista tilaa koskevaa kertomusta Solvenssi II -vakavaraisuussäätelyn mukaisesti seuraavat raportointitaulukot 31.12.2023 tilanteessa:

S.02.01.02	Tase
S.05.01.02	Vakuutusmaksut, korvaukset ja kulut vakuutuslajeittain
S.12.01.02	Henkivakuutusten ja SLT-sairausvakuutusten vakuutustekninen vastuuvelka
S.17.01.02	Vahinkovakuutusten vakuutustekninen vastuuvelka
S.19.01.21	Vahinkovakuutuskorvaukset
S.23.01.01	Oma varallisuus
S.25.01.21	Vakavaraisuuspääomavaatimus (SCR) – Standardikaavaa käyttävät yritykset
S.28.01.01	Vähimmäispääomavaatimus (MCR) – Vain henkivakuutus- tai vahinkovakuutustoiminta tai jälleenvakuutustoiminta

Esitetyt luvut ovat tuhansia euroja.



S.02.01.02

Tase

Varat

Aineettomat hyödykkeet
Laskennalliset verosaamiset
Eläke-etuuksien ylijäämä
Aineelliset käyttöomaisuushyödykkeet (omassa käytössä)
Sijoitukset (muut kuin indeksi- ja sijoitussidonnaisiin sopimusten katteena olevat varat)
Kiinteistöt (muut kuin omassa käytössä olevat)
Omistusosuudet sidosyrityksissä, mukaan lukien omistusyhteydet
Osakkeet
Osakkeet – listatut
Osakkeet – listaamattomat
Joukkovelkakirjalainat
Valtion joukkovelkakirjalainat
Yrityslainat
Strukturoidut velkakirjat
Vakuudelliset arvopaperit
Yhteistä sijoitustoimintaa harjoittavat yritykset
Johdannaiset
Talletukset, jotka eivät kuulu muihin rahavaroihin
Muut sijoitukset
Indeksi- ja sijoitussidonnaisten sopimusten katteena olevat varat
Kiinnelainat ja muut lainat
Lainat, joiden vakuutena on vakuutus sopimus
Kiinnelainat ja muut lainat yksityishenkilöille
Muut kiinnelainat ja lainat
Jälleenvakuutus sopimuksista olevat saamiset:
Vahinkovakuutus ja NSLT-sairausvakuutus
Vahinkovakuutus, ilman sairausvakuutusta
NSLT-sairausvakuutus
Henkivakuutus ja SLT-sairausvakuutus, ilman sairausvakuutusta ja indeksi- ja sijoitussidonnaisia sopimuksia
SLT-sairausvakuutus
Henkivakuutus, ilman sairausvakuutusta ja indeksi- ja sijoitussidonnaisia sopimuksia
Indeksi- ja sijoitussidonnainen henkivakuutus
Jälleenvakuutustalletteet
Vakuutussaamiset ja saamiset vakuutusedustajilta
Saamiset jälleenvakuutustoiminnasta
Muut saamiset (myyntisaamiset, ei vakuutuksiin liittyvät)
Omat osakkeet (suorassa omistuksessa olevat)
Oman varallisuuden eriin tai maksettaviksi määrättyihin, mutta vielä maksamattomiin takuu- ja pohjarahastoon liittyvät saamiset
Rahavarat
Kaikki muut varat, joita ei ole esitetty muualla
Varat yhteensä

	Solvenssi II -arvo
	C0010
R0030	0
R0040	0
R0050	0
R0060	1 679
R0070	119 423
R0080	214
R0090	2 080
R0100	101
R0110	99
R0120	1
R0130	1 121
R0140	0
R0150	1 121
R0160	0
R0170	0
R0180	115 907
R0190	0
R0200	0
R0210	0
R0220	0
R0230	0
R0240	0
R0250	0
R0260	0
R0270	5 933
R0280	3 434
R0290	3 436
R0300	-2
R0310	2 499
R0320	0
R0330	2 499
R0340	0
R0350	0
R0360	315
R0370	767
R0380	426
R0390	0
R0400	0
R0410	2 281
R0420	17
R0500	130 841

S.02.01.02

Tase

Velat

	Solvenssi II -arvo C0010
Vakuutustekninen vastuovelka – vahinkovakuutus	R0510 27 316
Vakuutustekninen vastuovelka – vahinkovakuutus (ilman sairausvakuutusta)	R0520 23 883
Vakuutustekninen vastuovelka kokonaisuutena laskettuna	R0530 0
Paras estimaatti	R0540 20 812
Riskimarginaali	R0550 3 071
Vakuutustekninen vastuovelka – NSLT-sairausvakuutus	R0560 3 433
Vakuutustekninen vastuovelka kokonaisuutena laskettuna	R0570 0
Paras estimaatti	R0580 2 918
Riskimarginaali	R0590 515
Vakuutustekninen vastuovelka – henkivakuutus (ilman indeksi- ja sijoitussidonnaisia sopimuksia)	R0600 24 046
Vakuutustekninen vastuovelka – SLT-sairausvakuutus	R0610 0
Vakuutustekninen vastuovelka kokonaisuutena laskettuna	R0620 0
Paras estimaatti	R0630 0
Riskimarginaali	R0640 0
Vakuutustekninen vastuovelka – henkivakuutus (ilman sairausvakuutusta sekä indeksi- ja sijoitussidonnaisia sopimuksia)	R0650 24 046
Vakuutustekninen vastuovelka kokonaisuutena laskettuna	R0660 0
Paras estimaatti	R0670 23 721
Riskimarginaali	R0680 326
Vakuutustekninen vastuovelka – Indeksi- ja sijoitussidonnainen toiminta	R0690 0
Vakuutustekninen vastuovelka kokonaisuutena laskettuna	R0700 0
Paras estimaatti	R0710 0
Riskimarginaali	R0720 0
Ehdolliset velat	R0740 0
Muut varaukset kuin vakuutustekninen vastuovelka	R0750 0
Eläkevelvoitteet	R0760 0
Jälleenvakuuttajilta pidätetyt talletteet	R0770 0
Laskennalliset verovelat	R0780 9 530
Johdannaiset	R0790 0
Velat luottolaitoksille	R0800 0
Muut rahoitusvelat kuin velat luottolaitoksille	R0810 0
Vakuutusvelat ja velat vakuutusedustajille	R0820 790
Jälleenvakuutusvelat	R0830 0
Velat (ostovelat, ei vakuutuksiin liittyvät)	R0840 2 992
Etuoikeudeltaan huonommat velat	R0850 0
Omaan perusvarallisuuteen kuulumattomat etuoikeudeltaan huonommat velat	R0860 0
Omaan perusvarallisuuteen kuuluvat etuoikeudeltaan huonommat velat	R0870 0
Muut velat, joita ei ole esitetty muualla	R0880 0
Velat yhteensä	R0900 64 674
Varojen ja velkojen erotus	R1000 66 167

Henkivakuutusten ja SLT-sairausvakuutusten vakuutustekninen vastuuelvelka

Vakuutustekninen vastuuelvelka kokonaisuutena laskettuna

Saamiset yhteensä jälleenvakuutus-sopimuksista/erillisyyhtiöiltä ja rajoitetusta jälleenvakuutuksesta korjattuina ennustetuilla tappioilla, jotka johtuvat vastapuolen maksukyvyttömyydestä ja liittyvät kokonaisuutena laskettuun vakuutustekniseen vastuuelvelkaan

Vakuutustekninen vastuuelvelka laskettuna parhaan estimaatin ja riskimarginaalin summana**Paras estimaatti****Bruttomääräinen paras estimaatti**

Saamiset yhteensä jälleenvakuutus-sopimuksista/erillisyyhtiöiltä ja rajoitetusta jälleenvakuutuksesta korjattuna ennustetuilla tappioilla, jotka johtuvat vastapuolen maksukyvyttömyydestä

Paras estimaatti, josta on vähennetty saamiset jälleenvakuutus-sopimuksista/erillisyyhtiöiltä ja rajoitetusta jälleenvakuutuksesta

Riskimarginaali**Vakuutustekninen vastuuelvelka – Yhteensä**

	Indeksi- ja sijoitussidonnainen vakuutus				Muu henkivakuutus			Vahinko- vakuutus- sopimuksiin pohjautuvat ja muihin vakuutus- velvoittisiin kuin sairaus-vakuutus velvoitteisiin liittyvät annuiteetit
	Ylijäämään oikeuttava vakuutus		Optioita ja takuita sisältä- mättömät sopimukset	Optioita tai takuita sisältävät sopimukset		Optioita ja takuita sisältä- mättömät sopimukset	Optioita tai takuita sisältävät sopimukset	
	C0020	C0030	C0040	C0050	C0060	C0070	C0080	C0090
R0010	0	0			0			0
R0020	0	0			0			0
R0030	0		0	0		0	0	23 721
R0080	0		0	0		0	0	2 499
R0090	0		0	0		0	0	21 222
R0100	0	0			0			326
R0200	0	0			0			24 047

Henkivakuutusten ja SLT-sairausvakuutusten vakuutustekninen vastuuelva

Vakuutustekninen vastuuelva kokonaisuutena laskettuna

Saamiset yhteensä jälleenvakuutussopimuksista/erillisyyhtiöiltä ja rajoitetusta jälleenvakuutuksesta oikaistuina ennustetuilla tappioilla, jotka johtuvat vastapuolen maksukyvyttömyydestä ja liittyvät kokonaisuutena laskettuun vakuutustekniseen vastuuelvaan

Vakuutustekninen vastuuelva laskettuna parhaan estimaatin ja riskimarginaalin summana

Paras estimaatti

Bruttomääräinen paras estimaatti

Saamiset yhteensä jälleenvakuutussopimuksista/erillisyyhtiöiltä ja rajoitetusta jälleenvakuutuksesta oikaistuina ennustetuilla tappioilla, jotka johtuvat vastapuolen maksukyvyttömyydestä

Paras estimaatti, josta on vähennetty saamiset jälleenvakuutussopimuksista/erillisyyhtiöiltä ja rajoitetusta jälleenvakuutuksesta – Yhteensä

Riskimarginaali

Vakuutustekninen vastuuelva – Yhteensä

Tuleva jälleenvakuutus	Yhteensä (muu henkivakuutus kuin sairausvakuutus, mukaan lukien sijoitus-sidonnainen vakuutus)	Sairausvakuutus (ensivakuutus)			Vahinkovakuutus-sopimuksiin pohjautuvat ja sairausvakuutusvelvoitteisiin liittyvät annuiteetit	Sairausvakuutus (hyväksytty jälleenvakuutus)	Yhteensä (SLT-sairausvakuutus)
		Optioita ja takuita sisältämättömät sopimukset	Optioita tai takuita sisältävät sopimukset				
C0100	C0150	C0160	C0170	C0180	C0190	C0200	C0210
R0010	0	0	0		0	0	0
R0020	0	0	0		0	0	0
R0030	0	23 721		0	0	0	0
R0080	0	2 499		0	0	0	0
R0090	0	21 222		0	0	0	0
R0100	0	326	0		0	0	0
R0200	0	24 047	0		0	0	0

LähiTapiola Lappi

S.17.01.02

Vahinkovakuutusten vakuutustekninen vastuuvulka

Vakuutustekninen vastuuvulka kokonaisuutena laskettuna

Saamiset yhteensä jälleenvakuutus sopimuksista/erillisyhtiöiltä ja rajoitetusta jälleenvakuutuksesta korjattuina ennustetuilla tappioilla, jotka johtuvat vastapuolen maksukyvyttömyydestä ja liittyvät kokonaisuutena laskettuun vakuutustekniseen vastuuvulkaan

Vakuutustekninen vastuuvulka laskettuna parhaan estimaatin ja riskimarginaalin summana

Paras estimaatti

Vakuutusmaksuvastuu

Brutto

Saamiset yhteensä jälleenvakuutus sopimuksista/erillisyhtiöiltä ja rajoitetusta jälleenvakuutuksesta korjattuna ennustetuilla tappioilla, jotka johtuvat vastapuolen maksukyvyttömyydestä
Vakuutusmaksuvastuun nettomääräinen paras estimaatti

Korvausvastuu

Brutto

Saamiset yhteensä jälleenvakuutus sopimuksista/erillisyhtiöiltä ja rajoitetusta jälleenvakuutuksesta korjattuna ennustetuilla tappioilla, jotka johtuvat vastapuolen maksukyvyttömyydestä
Korvausvastuun nettomääräinen paras estimaatti

Paras estimaatti yhteensä – brutto

Paras estimaatti yhteensä – netto

Riskimarginaali

Vakuutustekninen vastuuvulka – yhteensä

Vakuutustekninen vastuuvulka – yhteensä

Saamiset jälleenvakuutus sopimuksista/erillisyhtiöiltä ja rajoitetusta jälleenvakuutuksesta korjattuina ennustetuilla tappioilla, jotka johtuvat vastapuolen maksukyvyttömyydestä – yhteensä

Vakuutustekninen vastuuvulka, josta on vähennetty saamiset jälleenvakuutus sopimuksista/erillisyhtiöiltä ja rajoitetusta jälleenvakuutuksesta – yhteensä

Ensivakuutus ja tuleva suhteellinen jälleenvakuutus						
Sairauskulu- vakuutus	Vakuutus ansiotulon menetyksen varalta	Työtapaturma vakuutus	Moottori- ajoneuvon liikenne- vakuutus	Muu moottori- ajoneuvojen vakuutus	Meri-, ilmailu- ja kuljetus- vakuutus	
C0020	C0030	C0040	C0050	C0060	C0070	
R0010	0	0	0	0	0	0
R0050	0	0	0	0	0	0
R0060	448	85	0	183	1 375	75
R0140	-2	0	0	-85	-3	-1
R0150	450	85	0	268	1 378	76
R0160	1 316	1 069	0	8 950	1 303	57
R0240	0	0	0	3 290	0	0
R0250	1 316	1 069	0	5 660	1 303	57
R0260	1 764	1 154	0	9 133	2 677	132
R0270	1 766	1 154	0	5 928	2 681	133
R0280	262	254	0	863	718	108
R0320	2 026	1 408	0	9 996	3 395	240
R0330	-2	0	0	3 205	-3	-1
R0340	2 028	1 408	0	6 791	3 399	241

Vakuutustekninen vastuuvulka kokonaisuutena laskettuna

Saamiset yhteensä jälleenvakuutus sopimuksista/erillisyhtiöiltä ja rajoitetusta jälleenvakuutuksesta korjattuna ennustetuilla tappioilla, jotka johtuvat vastapuolen maksukyvyttömyydestä ja liittyvät kokonaisuutena laskettuun vakuutustekniseen vastuuvulkaan

Vakuutustekninen vastuuvulka laskettuna parhaan estimaatin ja riskimarginaalin summana**Paras estimaatti****Vakuutusmaksuvastuu**

Brutto

Saamiset yhteensä jälleenvakuutus sopimuksista/erillisyhtiöiltä ja rajoitetusta jälleenvakuutuksesta korjattuna ennustetuilla tappioilla, jotka johtuvat vastapuolen maksukyvyttömyydestä
Vakuutusmaksuvastuun nettomääräinen paras estimaatti

Korvausvastuu

Brutto

Saamiset yhteensä jälleenvakuutus sopimuksista/erillisyhtiöiltä ja rajoitetusta jälleenvakuutuksesta korjattuna ennustetuilla tappioilla, jotka johtuvat vastapuolen maksukyvyttömyydestä
Korvausvastuun nettomääräinen paras estimaatti

Paras estimaatti yhteensä – brutto**Paras estimaatti yhteensä – netto****Riskimarginaali****Vakuutustekninen vastuuvulka – yhteensä**

Vakuutustekninen vastuuvulka – yhteensä

Saamiset jälleenvakuutus sopimuksista/erillisyhtiöiltä ja rajoitetusta jälleenvakuutuksesta korjattuna ennustetuilla tappioilla, jotka johtuvat vastapuolen maksukyvyttömyydestä – yhteensä

Vakuutustekninen vastuuvulka, josta on vähennetty saamiset jälleenvakuutus sopimuksista/erillisyhtiöiltä ja rajoitetusta jälleenvakuutuksesta – yhteensä

Ensivakuutus ja tuleva suhteellinen jälleenvakuutus						
Palo- ja muu omaisuus-vahinko-vakuutus	Yleinen vastuu-vakuutus	Luotto- ja takaus-vakuutus	Oikeusturva-vakuutus	Matka-apu-vakuutus	Muut taloudelliset menetykset	
C0080	C0090	C0100	C0110	C0120	C0130	
R0010	0	0	0	0	0	0
R0050	0	0	0	0	0	0
R0060	1 998	-31	0	80	0	52
R0140	-61	-3	0	0	0	-2
R0150	2 059	-28	0	80	0	54
R0160	5 244	529	0	896	0	104
R0240	301	0	0	0	0	0
R0250	4 943	529	0	896	0	104
R0260	7 242	498	0	975	0	156
R0270	7 002	501	0	976	0	158
R0280	985	231	0	91	0	75
R0320	8 227	729	0	1 066	0	231
R0330	240	-3	0	0	0	-2
R0340	7 987	732	0	1 067	0	233

Vakuutustekninen vastuuvulka kokonaisuutena laskettuna

Saamiset yhteensä jälleenvakuutussopimuksista/erillisyyhtiöiltä ja rajoitetusta jälleenvakuutuksesta korjattuna ennustetuilla tappioilla, jotka johtuvat vastapuolen maksukyvyttömyydestä ja liittyvät kokonaisuutena laskettuun vakuutustekniseen vastuuvulkaan

Vakuutustekninen vastuuvulka laskettuna parhaan estimaatin ja riskimarginaalin summana**Paras estimaatti****Vakuutusmaksuvastuu**

Brutto

Saamiset yhteensä jälleenvakuutussopimuksista/erillisyyhtiöiltä ja rajoitetusta jälleenvakuutuksesta korjattuna ennustetuilla tappioilla, jotka johtuvat vastapuolen maksukyvyttömyydestä
Vakuutusmaksuvastuun nettomääräinen paras estimaatti

Korvausvastuu

Brutto

Saamiset yhteensä jälleenvakuutussopimuksista/erillisyyhtiöiltä ja rajoitetusta jälleenvakuutuksesta korjattuna ennustetuilla tappioilla, jotka johtuvat vastapuolen maksukyvyttömyydestä
Korvausvastuun nettomääräinen paras estimaatti

Paras estimaatti yhteensä – brutto**Paras estimaatti yhteensä – netto****Riskimarginaali****Vakuutustekninen vastuuvulka – yhteensä**

Vakuutustekninen vastuuvulka – yhteensä

Saamiset jälleenvakuutussopimuksista/erillisyyhtiöiltä ja rajoitetusta jälleenvakuutuksesta korjattuna ennustetuilla tappioilla, jotka johtuvat vastapuolen maksukyvyttömyydestä – Yhteensä

Vakuutustekninen vastuuvulka, josta on vähennetty saamiset jälleenvakuutussopimuksista/erillisyyhtiöiltä ja rajoitetusta jälleenvakuutuksesta – yhteensä

Tuleva ei-suhteellinen jälleenvakuutus					Vahinkovakuutusvelvoitteet yhteensä
Sairausvakuutuksen ei-suhteellinen jälleenvakuutus	Vastuuvakuutuksen ei-suhteellinen jälleenvakuutus	Meri-, ilmailu- ja kuljetusvakuutuksen ei-suhteellinen jälleenvakuutus	Omaisuuksien ei-suhteellinen jälleenvakuutus		
C0140	C0150	C0160	C0170	C0180	
R0010	0	0	0	0	0
R0050	0	0	0	0	0
R0060	0	0	0	0	4 263
R0140	0	0	0	0	-157
R0150	0	0	0	0	4 422
R0160	0	0	0	0	19 467
R0240	0	0	0	0	3 591
R0250	0	0	0	0	15 877
R0260	0	0	0	0	23 730
R0270	0	0	0	0	20 299
R0280	0	0	0	0	3 586
R0320	0	0	0	0	27 316
R0330	0	0	0	0	3 434
R0340	0	0	0	0	23 885

Vahinkovakuutustoiminta yhteensä

Vahingon sattumisvuosi /
vakuutussopimusvuosi

Z0020	1 – Vahingon sattumisvuosi
--------------	----------------------------

Maksetut bruttokorvaukset (ei-kumulatiiviset)

(absoluuttinen määrä)

Vuosi	Kehitysvuosi											Kuluvana vuonna	Kaikkien vuosien summa (kumula- tiivinen)	
	0	1	2	3	4	5	6	7	8	9	10 & +			C0170
Aiemmat	R0100											56	R0100	56
N-9	R0160	10 218	4 315	435	220	122	127	31	35	29	16		R0160	16
N-8	R0170	12 282	5 593	1 115	166	149	313	110	140	129			R0170	129
N-7	R0180	10 674	4 079	345	199	113	48	68	37				R0180	37
N-6	R0190	11 782	4 919	632	160	115	40	25					R0190	25
N-5	R0200	14 486	4 805	650	156	184	96						R0200	96
N-4	R0210	16 452	5 215	849	396	141							R0210	141
N-3	R0220	14 774	4 632	899	301								R0220	301
N-2	R0230	13 654	4 476	417									R0230	417
N-1	R0240	13 638	5 383										R0240	5 383
N	R0250	17 152											R0250	17 152
	Yhteensä												R0260	23 752

Korvausvastuun bruttomääräinen diskonttaamaton paras estimaatti

(absoluuttinen määrä)

Vuosi	Kehitysvuosi											Vuoden lopussa (diskonttatut tiedot)			
	0	1	2	3	4	5	6	7	8	9	10 & +				
Aiemmat	R0100											3 203	R0100	2 508	
N-9	R0160	0	0	349	1 459	1 139	842	670	557	462	306		R0160	224	
N-8	R0170	0	1 945	2 259	1 774	1 428	871	756	654	416			R0170	322	
N-7	R0180	5 427	2 854	1 878	1 322	965	747	604	440				R0180	331	
N-6	R0190	9 257	2 715	1 581	1 164	826	623	480					R0190	370	
N-5	R0200	9 699	2 373	1 548	1 134	727	570						R0200	449	
N-4	R0210	9 759	2 373	1 417	964	726							R0210	584	
N-3	R0220	8 583	2 287	1 388	987								R0220	814	
N-2	R0230	8 039	1 946	1 305									R0230	1 101	
N-1	R0240	10 494	2 482										R0240	2 269	
N	R0250	10 338											R0250	10 496	
													Yhteensä	R0260	19 467

LähiTapiola Lappi

S.23.01.01

Oma varallisuus

Oma perusvarallisuus ennen delegoidun asetuksen (EU) 2015/35 68 artiklan mukaisia muilla finanssialoilla olevien omistusyhteyksien vähennyksiä

Osakepääoma (mukaan lukien yrityksen hallussa olevat omat osakkeet)
 Omaan pääomaan liittyvä ylikurssirahasto
 Takuu- ja pohjarahasto, jäsenten maksuosuudet tai niitä vastaavat oman perusvarallisuuden erät keskinäisten ja niitä vastaavien yritysten osalta
 Etuoikeudeltaan huonommat jäsenten keskinäiset rahastot
 Ylijäämävarallisuus
 Etuoikeutetut osakkeet
 Etuoikeutettuihin osakkeisiin liittyvä ylikurssirahasto
 Täsmäytyserä
 Etuoikeudeltaan huonommat velat
 Laskennallisten nettoverosaamisten määrä
 Muut valvontaviranomaisen omaksi perusvarallisuudeksi hyväksymät erät, joita ei ole esitetty

Tilinpäätöksen oma varallisuus, jota ei saa esittää täsmäytyseränä ja joka ei täytä**Solvensi II:n mukaisen oman varallisuuden luokitteluperusteita**

Tilinpäätöksen oma varallisuus, jota ei saa esittää täsmäytyseränä ja joka ei täytä
 Solvenssi II:n mukaisen oman varallisuuden luokitteluperusteita

Vähennykset

Rahoitus- ja luottolaitoksiin oleviin omistusyhteyksiin perustuvat vähennykset

Oma perusvarallisuus yhteensä vähennysten jälkeen**Oma lisävarallisuus**

Maksamaton osakepääoma, joka on maksettava vaadittaessa mutta jota ei ole vielä vaadittu maksettavaksi
 Maksamattomat eikä vielä maksettavaksi vaaditut takuu- ja pohjarahasto, jäsenten maksuosuudet tai vastaavat oman perusvarallisuuden erät, jotka on maksettava vaadittaessa, keskinäisten tai niitä vastaavien yritysten osalta
 Maksamattomat etuoikeutetut osakkeet, jotka on maksettava vaadittaessa mutta joita ei ole vielä vaadittu maksettaviksi
 Oikeudellisesti sitova sitoumus merkitä ja maksaa etuoikeudeltaan huonommat velat
 Direktiivin 2009/138/EY 96 artiklan 2 kohdan nojalla annetut reimburssit ja takuut
 Muut kuin direktiivin 2009/138/EY 96 artiklan 2 kohdan nojalla annetut reimburssit ja takuut
 Jäseniltä direktiivin 2009/138/EY 96 artiklan 3 kohdan ensimmäisen alakohdan nojalla vaaditut lisämaksut
 Jäseniltä vaaditut lisämaksut – muut kuin direktiivin 2009/138/EY 96 artiklan 3 kohdan ensimmäisessä alakohdassa tarkoitetut
 Muu oma lisävarallisuus

	Yhteensä	Luokka 1 (T1) – käytettävissä rajoituksetta	Luokka 1 (T1) – käytettävissä rajoitetusti	Luokka 2 (T2)	Luokka 3 (T3)
	C0010	C0020	C0030	C0040	C0050
R0010	0	0		0	
R0030	0	0		0	
R0040	14 608	14 608		0	
R0050	0		0	0	0
R0070	0	0			
R0090	0		0	0	0
R0110	0		0	0	0
R0130	50 956	50 956			
R0140	0		0	0	0
R0160	0				0
R0180	0	0	0	0	0
R0220	0				
R0230	0	0	0	0	
R0290	65 564	65 564	0	0	0
R0300	0			0	
R0310	0			0	
R0320	0			0	0
R0330	0			0	0
R0340	0			0	
R0350	0			0	0
R0360	0			0	
R0370	0			0	
R0390	0			0	0

Oma lisävarallisuus yhteensä**Käytettävissä oleva ja hyväksyttävä oma varallisuus**

SCR:n täyttämiseksi käytettävissä oleva oma varallisuus yhteensä
 MCR:n täyttämiseksi käytettävissä oleva oma varallisuus yhteensä
 SCR:n täyttämiseksi hyväksyttävä oma varallisuus yhteensä
 MCR:n täyttämiseksi hyväksyttävä oma varallisuus yhteensä

SCR**MCR****Hyväksyttävän oman varallisuuden ja SCR:n suhdeluku****Hyväksyttävän oman varallisuuden ja MCR:n suhdeluku**

	Yhteensä	Luokka 1 (T1) – käytettävissä rajoituksetta	Luokka 1 (T1) – käytettävissä rajoitetusti	Luokka 2 (T2)	Luokka 3 (T3)
	C0010	C0020	C0030	C0040	C0050
R0400	0			0	0
R0500	65 564	65 564	0	0	0
R0510	65 564	65 564	0	0	
R0540	65 564	65 564	0	0	0
R0550	65 564	65 564	0	0	
R0580	20 403				
R0600	5 148				
R0620	321 %				
R0640	1 274 %				

Täsmäytyserä

Varojen ja velkojen erotus
 Omat osakkeet (suorassa ja välillisessä omistuksessa olevat)
 Odotettavissa olevat osingot, voitonjaot ja maksut
 Muut oman perusvarallisuuden erät
 Vastaavuuskorjauksantojen ja erillään pidettävien rahastojen rajoitetusti käytettävissä olevista oman varallisuuden eristä johtuvat korjaukset

Täsmäytyserä**Odotettavissa olevat voitot**

Tuleviin vakuutusmaksuihin sisältyvät odotettavissa olevat voitot (EPIFP) – Henkivakuutus
 Tuleviin vakuutusmaksuihin sisältyvät odotettavissa olevat voitot (EPIFP) – Vahinkovakuutus

Tuleviin vakuutusmaksuihin sisältyvät odotettavissa olevat voitot (EPIFP) yhteensä

	C0060
R0700	66 167
R0710	0
R0720	603
R0730	14 608
R0740	0
R0760	50 956
R0770	0
R0780	670
R0790	670

LähiTapiola Lappi

S.25.01.21

Vakavaraisuuspääomavaatimus (SCR) – standardikaavaa käyttävät yritykset

Perus-SCR

Markkinariski
 Vastapuoliriski
 Henkivakuutusriski
 Sairausvakuutusriski
 Vahinkovakuutusriski
 Hajautus
 Aineettomien hyödykkeiden riski

Perus-SCR

Vakavaraisuuspääomavaatimuksen (SCR) laskenta

Operatiivinen riski
 Vakuutustekniseen vastuuelkaan liittyvä tappioiden vaimennusvaikutus
 Laskennallisiin veroihin liittyvä tappioiden vaimennusvaikutus
 Direktiivin 2003/41/EY 4 artiklan mukaisesti harjoitettavan liiketoiminnan pääomavaatimus

SCR, ilman pääomavaatimuksen korotuksia

Jo tehdyt pääomavaatimuksen korotukset

joista jo tehdyt pääomavaatimuksen korotukset - 37 artiklan 1 kohdan tyyppi a
 joista jo tehdyt pääomavaatimuksen korotukset - 37 artiklan 1 kohdan tyyppi b
 joista jo tehdyt pääomavaatimuksen korotukset - 37 artiklan 1 kohdan tyyppi c
 joista jo tehdyt pääomavaatimuksen korotukset - 37 artiklan 1 kohdan tyyppi d

SCR

SCR:ää koskevat muut tiedot

Duraatiopohjainen osakeriski - alariskiosion pääomavaatimus
 Jäljellä olevan osan nimellisten SCR:ien kokonaismäärä
 Erillään pidettäviä rahastoja koskevien nimellisten SCR:ien kokonaismäärä
 Vastaaavuskorjauskantojen nimellisten SCR:ien kokonaismäärä
 Erillään pidettävien rahastojen nimellisten SCR:ien yhdistämisestä johtuvat hajautusvaikutukset 304 artiklaa varten

Verokantaa koskeva lähestymistapa

Keskimääräiseen verokantaan pohjautuva lähestymistapa

Laskennallisiin veroihin liittyvän tappioiden vaimennusvaikutuksen laskenta

Laskennallisiin veroihin liittyvä tappioiden vaimennusvaikutus
 Laskennallisten verovelkojen tuloutuksella perusteltu laskennallisiin veroihin liittyvä tappioiden vaimennusvaikutus
 Todennäköisellä tulevilla verotettavalla taloudellisella voitolla perusteltu laskennallisiin veroihin liittyvä tappioiden vaimennusvaikutus
 Tappiontasauksella perusteltu laskennallisiin veroihin liittyvä tappioiden vaimennusvaikutus, kuluva vuosi
 Tappiontasauksella perusteltu laskennallisiin veroihin liittyvä tappioiden vaimennusvaikutus, tulevat vuodet
 Laskennallisiin veroihin liittyvän tappioiden vaimennusvaikutuksen enimmäismäärä

	Brutto-SCR	Yritys-kohtaiset parametrit	Yksinker-taistukset
	C0110	C0090	C0120
R0010	19 670		
R0020	2 047		
R0030	1 178	ei mitään	
R0040	1 583	ei mitään	
R0050	7 569	ei mitään	
R0060	-7 690		
R0070	0		
R0100	24 357		

	C0100
R0130	1 147
R0140	0
R0150	-5 101
R0160	0
R0200	20 403
R0210	0
R0211	
R0212	
R0213	
R0214	
R0220	20 403
R0400	0
R0410	0
R0420	0
R0430	0
R0440	0

	Kyllä/Ei
	C0109
R0590	Kyllä

	Laskennallisiin veroihin liittyvä tappioiden vaimennusvaikutus
	C0130
R0640	-5 101
R0650	-5 101
R0660	
R0670	
R0680	
R0690	-5 101

LähiTapiola Lappi

S.28.01.01

Vähimmäispääomavaatimus (MCR) – Vain henkivakuutus- tai vahinkovakuutustoiminta tai jälleenvakuutustoiminta

Vahinkovakuutus- ja vahinkojälleenvakuutusvelvoitteisiin sovellettava lineaarisen kaavan osa

MCR_{NL} Tulos

	C0010
R0010	4 703

Sairauskuluvakuutus ja suhteellinen jälleenvakuutus
 Vakuutus ansiotulon menetyksen varalta ja suhteellinen jälleenvakuutus
 Työtapaturvavakuutus ja suhteellinen jälleenvakuutus
 Moottoriajoneuvon vastuuvakuutus ja suhteellinen jälleenvakuutus
 Muu moottoriajoneuvovakuutus ja suhteellinen jälleenvakuutus
 Meri-, ilmailu- ja kuljetusvakuutus ja suhteellinen jälleenvakuutus
 Palo- ja muu omaisuusvahinkovakuutus ja suhteellinen jälleenvakuutus
 Yleinen vastuuvakuutus ja suhteellinen jälleenvakuutus
 Luotto- ja takausvakuutus ja suhteellinen jälleenvakuutus
 Oikeusturvavakuutus ja suhteellinen jälleenvakuutus
 Matka-apuvakuutus ja suhteellinen jälleenvakuutus
 Vakuutus muiden taloudellisten menetysten varalta ja suhteellinen jälleenvakuutus
 Sairausvakuutuksen ei-suhteellinen jälleenvakuutus
 Vastuuvakuutuksen ei-suhteellinen jälleenvakuutus
 Meri-, ilmailu- ja kuljetusvakuutuksen ei-suhteellinen jälleenvakuutus
 Omaisuusvakuutuksen ei-suhteellinen jälleenvakuutus

	Nettomääräinen (vähennettynä jälleenvakuutus- sopimusten/erillis- yhtiöiden osuudella) paras estimaatti ja vakuutustekninen vastuuvelka kokonaisuutena laskettuna	Nettomääräinen (vähennettynä jälleenvakuutus- sopimusten osuudella) vakuutusmaksutulo viimeisten 12 kuukauden ajalta
	C0020	C0030
R0020	1 766	5 195
R0030	1 154	1 155
R0040	0	0
R0050	5 927	7 970
R0060	2 680	9 888
R0070	133	429
R0080	7 002	9 911
R0090	501	1 244
R0100	0	0
R0110	975	906
R0120	0	0
R0130	158	339
R0140	0	0
R0150	0	0
R0160	0	0
R0170	0	0

Henkivakuutus- ja henkijälleenvakuutusvelvoitteisiin sovellettava lineaarisen kaavan osa

MCR_L Tulos

	C0040
R0200	446

Oikeuden ylijäämään sisältävät velvoitteet – taatut etuudet
 Oikeuden ylijäämään sisältävät velvoitteet – tulevat harkinnanvaraiset lisäetuudet
 Indeks- ja sijoitussidonnaiset vakuutusvelvoitteet
 Muut henki(jälleen)vakuutus- ja sairaus(jälleen)vakuutusvelvoitteet
 Kaikkien henki(jälleen)vakuutusvelvoitteiden riskisumma yhteensä

	Nettomääräinen (vähennettynä jälleenvakuutus- sopimusten/erillis- yhtiöiden osuudella) paras estimaatti ja vakuutustekninen vastuuvelka kokonaisuutena laskettuna	Nettomääräinen (vähennettynä jälleenvakuutus- sopimusten/erillis- yhtiöiden osuudella) kokonaisriskisumma
	C0050	C0060
R0210	0	
R0220	0	
R0230	0	
R0240	21 221	
R0250		0

Kokonais-MCR:n laskenta

Lineaarinen MCR

SCR

MCR:n enimmäistaso

MCR:n vähimmäistaso

Yhdistetty MCR

MCR:n absoluuttinen vähimmäistaso

Vähimmäispääomavaatimus

	C0070
R0300	5 148
R0310	20 403
R0320	9 181
R0330	5 101
R0340	5 148
R0350	3 700
	C0070
R0400	5 148

LähiTapiola Loimi-Häme

Vakavaraisuutta ja taloudellista tilaa koskevan kertomuksen liitteet

Yhtiö julkaisee osana LähiTapiola-ryhmän vakavaraisuutta ja taloudellista tilaa koskevaa kertomusta Solvenssi II -vakavaraisuussäätelyn mukaisesti seuraavat raportointitaulukot 31.12.2023 tilanteessa:

S.02.01.02	Tase
S.05.01.02	Vakuutusmaksut, korvaukset ja kulut vakuutuslajeittain
S.12.01.02	Henkivakuutusten ja SLT-sairausvakuutusten vakuutustekninen vastuovelka
S.17.01.02	Vahinkovakuutusten vakuutustekninen vastuovelka
S.19.01.21	Vahinkovakuutuskorvaukset
S.22.01.21	Pitkiin takuisiin sovellettavien menetelmien ja siirtymätoimenpiteiden vaikutus
S.23.01.01	Oma varallisuus
S.25.01.21	Vakavaraisuuspääomavaatimus (SCR) – Standardikaavaa käyttävät yritykset
S.28.01.01	Vähimmäispääomavaatimus (MCR) – Vain henkivakuutus- tai vahinkovakuutustoiminta tai jälleenvakuutustoiminta

Esitetyt luvut ovat tuhansia euroja.



S.02.01.02

Tase

Varat

Aineettomat hyödykkeet	
Laskennalliset verosaamiset	
Eläke-etuksien ylijäämä	
Aineelliset käyttöomaisuushyödykkeet (omassa käytössä)	
Sijoitukset (muut kuin indeksi- ja sijoitussidonnaisiin sopimusten katteena olevat varat)	
Kiinteistöt (muut kuin omassa käytössä olevat)	
Omistussuudet sidosyrityksissä, mukaan lukien omistusyhteydet	
Osakkeet	
Osakkeet – listatut	
Osakkeet – listaamattomat	
Joukkovelkakirjalainat	
Valtion joukkovelkakirjalainat	
Yrityslainat	
Strukturoidut velkakirjat	
Vakuudelliset arvopaperit	
Yhteistä sijoitustoimintaa harjoittavat yritykset	
Johdannaiset	
Talletukset, jotka eivät kuulu muihin rahavaroihin	
Muut sijoitukset	
Indeksi- ja sijoitussidonnaisten sopimusten katteena olevat varat	
Kiinnelainat ja muut lainat	
Lainat, joiden vakuutena on vakuutus sopimus	
Kiinnelainat ja muut lainat yksityishenkilöille	
Muut kiinnelainat ja lainat	
Jälleenvakuutus sopimuksista olevat saamiset:	
Vahinkovakuutus ja NSLT-sairausvakuutus	
Vahinkovakuutus, ilman sairausvakuutusta	
NSLT-sairausvakuutus	
Henkivakuutus ja SLT-sairausvakuutus, ilman sairausvakuutusta ja indeksi- ja sijoitussidonnaisia sopimuksia	
SLT-sairausvakuutus	
Henkivakuutus, ilman sairausvakuutusta ja indeksi- ja sijoitussidonnaisia sopimuksia	
Indeksi- ja sijoitussidonnainen henkivakuutus	
Jälleenvakuutus talletteet	
Vakuutussaamiset ja saamiset vakuutusedustajilta	
Saamiset jälleenvakuutus toiminnasta	
Muut saamiset (myyntisaamiset, ei vakuutuksiin liittyvät)	
Omat osakkeet (suorassa omistuksessa olevat)	
Oman varallisuuden eriin tai maksettaviksi määrättyihin, mutta vielä maksamattomiin takuu- ja pohjarahastoon liittyvät saamiset	
Rahavarat	
Kaikki muut varat, joita ei ole esitetty muualla	
Varat yhteensä	

	Solvensi II -arvo
	C0010
R0030	0
R0040	0
R0050	0
R0060	328
R0070	131 803
R0080	1 760
R0090	1 723
R0100	143
R0110	143
R0120	0
R0130	1 019
R0140	0
R0150	1 019
R0160	0
R0170	0
R0180	127 158
R0190	0
R0200	0
R0210	0
R0220	0
R0230	0
R0240	0
R0250	0
R0260	0
R0270	3 724
R0280	2 180
R0290	2 183
R0300	-3
R0310	1 544
R0320	0
R0330	1 544
R0340	0
R0350	0
R0360	332
R0370	413
R0380	642
R0390	0
R0400	0
R0410	2 465
R0420	49
R0500	139 756

S.02.01.02

Tase

Velat

Vakuutustekninen vastuovelka – vahinkovakuutus

Vakuutustekninen vastuovelka – vahinkovakuutus (ilman sairausvakuutusta)

Vakuutustekninen vastuovelka kokonaisuutena laskettuna

Paras estimaatti

Riskimarginaali

Vakuutustekninen vastuovelka – NSLT-sairausvakuutus

Vakuutustekninen vastuovelka kokonaisuutena laskettuna

Paras estimaatti

Riskimarginaali

Vakuutustekninen vastuovelka – henkivakuutus (ilman indeksi- ja sijoitussidonnaisia sopimuksia)

Vakuutustekninen vastuovelka – SLT-sairausvakuutus

Vakuutustekninen vastuovelka kokonaisuutena laskettuna

Paras estimaatti

Riskimarginaali

Vakuutustekninen vastuovelka – henkivakuutus (ilman sairausvakuutusta sekä indeksi- ja sijoitussidonnaisia sopimuksia)

Vakuutustekninen vastuovelka kokonaisuutena laskettuna

Paras estimaatti

Riskimarginaali

Vakuutustekninen vastuovelka – Indeksi- ja sijoitussidonnainen toiminta

Vakuutustekninen vastuovelka kokonaisuutena laskettuna

Paras estimaatti

Riskimarginaali

Ehdolliset velat

Muut varaukset kuin vakuutustekninen vastuovelka

Eläkeveloitteet

Jälleenvakuuttajilta pidätetyt talletteet

Laskennalliset verovelat

Johdannaiset

Velat luottolaitoksille

Muut rahoitusvelat kuin velat luottolaitoksille

Vakuutusvelat ja velat vakuutusedustajille

Jälleenvakuutusvelat

Velat (ostovelat, ei vakuutuksiin liittyvät)

Etuoikeudeltaan huonommat velat

Omaan perusvarallisuuteen kuulumattomat etuoikeudeltaan huonommat velat

Omaan perusvarallisuuteen kuuluvat etuoikeudeltaan huonommat velat

Muut velat, joita ei ole esitetty muualla

Velat yhteensä

Varojen ja velkojen erotus

	Solvenssi II -arvo
	C0010
R0510	32 494
R0520	27 740
R0530	0
R0540	23 708
R0550	4 032
R0560	4 754
R0570	0
R0580	4 057
R0590	697
R0600	26 794
R0610	40
R0620	0
R0630	39
R0640	1
R0650	26 754
R0660	0
R0670	26 397
R0680	356
R0690	0
R0700	0
R0710	0
R0720	0
R0740	0
R0750	0
R0760	0
R0770	0
R0780	9 132
R0790	0
R0800	0
R0810	0
R0820	988
R0830	0
R0840	3 365
R0850	0
R0860	0
R0870	0
R0880	0
R0900	72 773
R1000	66 983

Henkivakuutusten ja SLT-sairausvakuutusten vakuutustekninen vastuuelva

Vakuutustekninen vastuuelva kokonaisuutena laskettuna

Saamiset yhteensä jälleenvakuutus-sopimuksista/erillisyyhtiöiltä ja rajoitetusta jälleenvakuutuksesta korjattuina ennustetuilla tappioilla, jotka johtuvat vastapuolen maksukyvyttömyydestä ja liittyvät kokonaisuutena laskettuun vakuutustekniseen vastuuelvaan

Vakuutustekninen vastuuelva laskettuna parhaan estimaatin ja riskimarginaalin summana**Paras estimaatti****Bruttomääräinen paras estimaatti**

Saamiset yhteensä jälleenvakuutus-sopimuksista/erillisyyhtiöiltä ja rajoitetusta jälleenvakuutuksesta korjattuina ennustetuilla tappioilla, jotka johtuvat vastapuolen maksukyvyttömyydestä

Paras estimaatti, josta on vähennetty saamiset jälleenvakuutus-sopimuksista/erillisyyhtiöiltä ja rajoitetusta jälleenvakuutuksesta

Riskimarginaali**Vakuutustekninen vastuuelva – Yhteensä**

	Indeksi- ja sijoitussidonnainen vakuutus				Muu henkivakuutus			Vahinko- vakuutus- sopimuksiin pohjautuvat ja muihin vakuutus- velvoittisiin kuin sairaus-vakuutus- velvoitteisiin liittyvät annuiteetit
	C0020	C0030	C0040	C0050	C0060	C0070	C0080	
R0010	0	0			0			0
R0020	0	0			0			0
R0030	0		0	0		0	0	26 397
R0080	0		0	0		0	0	1 544
R0090	0		0	0		0	0	24 853
R0100	0	0			0			356
R0200	0	0			0			26 753

Henkivakuutusten ja SLT-sairausvakuutusten vakuutustekninen vastuuelva

Vakuutustekninen vastuuelva kokonaisuutena laskettuna

Saamiset yhteensä jälleenvakuutus sopimuksista/erillisyyhtiöiltä ja rajoitetusta jälleenvakuutuksesta oikaistuina ennustetuilla tappioilla, jotka johtuvat vastapuolen maksukyvyttömyydestä ja liittyvät kokonaisuutena laskettuun vakuutustekniseen vastuuelvaan

Vakuutustekninen vastuuelva laskettuna parhaan estimaatin ja riskimarginaalin summana

Paras estimaatti

Bruttomääräinen paras estimaatti

Saamiset yhteensä jälleenvakuutus sopimuksista/erillisyyhtiöiltä ja rajoitetusta jälleenvakuutuksesta oikaistuina ennustetuilla tappioilla, jotka johtuvat vastapuolen maksukyvyttömyydestä

Paras estimaatti, josta on vähennetty saamiset jälleenvakuutus sopimuksista/erillisyyhtiöiltä ja rajoitetusta jälleenvakuutuksesta – Yhteensä

Riskimarginaali

Vakuutustekninen vastuuelva – Yhteensä

Tuleva jälleenvakuutus	Yhteensä (muu henkivakuutus kuin sairausvakuutus, mukaan lukien sijoitus-sidonnainen vakuutus)	Sairausvakuutus (ensivakuutus)			Vahinkovakuutus sopimuksiin pohjautuvat ja sairausvakuutusvelvoitteisiin liittyvät annuiteetit	Sairausvakuutus (hyväksytyt jälleenvakuutus)	Yhteensä (SLT-sairausvakuutus)	
		Optioita ja takuita sisältämättömät sopimukset	Optioita tai takuita sisältävät sopimukset					
C0100	C0150	C0160	C0170	C0180	C0190	C0200	C0210	
R0010	0	0	0		0	0	0	
R0020	0	0	0		0	0	0	
R0030	0	26 397		0	0	39	0	39
R0080	0	1 544		0	0	0	0	0
R0090	0	24 853		0	0	39	0	39
R0100	0	356	0			1	0	1
R0200	0	26 753	0			40	0	40

S.17.01.02

Vahinkovakuutusten vakuutustekninen vastuuvulka

Vakuutustekninen vastuuvulka kokonaisuutena laskettuna

Saamiset yhteensä jälleenvakuutussopimuksista/erillisyhtiöiltä ja rajoitetusta jälleenvakuutuksesta korjattuina ennustetuilla tappioilla, jotka johtuvat vastapuolen maksukyvyttömyydestä ja liittyvät kokonaisuutena laskettuun vakuutustekniseen vastuuvulkaan

Vakuutustekninen vastuuvulka laskettuna parhaan estimaatin ja riskimarginaalin summana

Paras estimaatti

Vakuutusmaksuvastuu

Brutto

Saamiset yhteensä jälleenvakuutussopimuksista/erillisyhtiöiltä ja rajoitetusta jälleenvakuutuksesta korjattuna ennustetuilla tappioilla, jotka johtuvat vastapuolen maksukyvyttömyydestä
Vakuutusmaksuvastuun nettomääräinen paras estimaatti

Korvausvastuu

Brutto

Saamiset yhteensä jälleenvakuutussopimuksista/erillisyhtiöiltä ja rajoitetusta jälleenvakuutuksesta korjattuna ennustetuilla tappioilla, jotka johtuvat vastapuolen maksukyvyttömyydestä
Korvausvastuun nettomääräinen paras estimaatti

Paras estimaatti yhteensä – brutto

Paras estimaatti yhteensä – netto

Riskimarginaali

Vakuutustekninen vastuuvulka – yhteensä

Vakuutustekninen vastuuvulka – yhteensä

Saamiset jälleenvakuutussopimuksista/erillisyhtiöiltä ja rajoitetusta jälleenvakuutuksesta korjattuina ennustetuilla tappioilla, jotka johtuvat vastapuolen maksukyvyttömyydestä – yhteensä

Vakuutustekninen vastuuvulka, josta on vähennetty saamiset

jälleenvakuutussopimuksista/erillisyhtiöiltä ja rajoitetusta jälleenvakuutuksesta – yhteensä

Ensivakuutus ja tuleva suhteellinen jälleenvakuutus					
Sairauskulu- vakuutus	Vakuutus ansiotulon menetyksen varalta	Työtapaturma vakuutus	Moottori- ajoneuvon liikenne- vakuutus	Muu moottori- ajoneuvojen vakuutus	Meri-, ilmailu- ja kuljetus- vakuutus
C0020	C0030	C0040	C0050	C0060	C0070
R0010	0	0	0	0	0
R0050	0	0	0	0	0
R0060	1 015	82	0	363	2 462
R0140	-3	0	0	-46	-4
R0150	1 018	82	0	409	2 466
R0160	1 875	1 085	0	10 106	1 897
R0240	0	0	0	1 839	0
R0250	1 875	1 085	0	8 267	1 897
R0260	2 890	1 167	0	10 469	4 359
R0270	2 893	1 167	0	8 676	4 363
R0280	341	356	0	1 129	893
R0320	3 231	1 523	0	11 598	5 252
R0330	-3	0	0	1 793	-4
R0340	3 234	1 523	0	9 805	5 256

S.17.01.02

Vahinkovakuutusten vakuutustekninen vastuovelka

Saamiset yhteensä jälleenvakuutussopimuksista/erillisyhtiöiltä ja rajoitetusta jälleenvakuutuksesta korjattuna ennustetuilla tappioilla, jotka johtuvat vastapuolen maksukyvyttömyydestä ja liittyvät kokonaisuutena laskettuun vakuutustekniseen vastuuvelkaan

Vakuutustekninen vastuuelka laskettuna parhaan estimaatin ja riskimarginaalin summana**Paras estimaatti****Vakuutusmaksuvastuu**

Brutto

Saamiset yhteensä jälleenvakuutussopimuksista/erillisyhtiöiltä ja rajoitetusta jälleenvakuutuksesta korjattuna ennustetuilla tappioilla, jotka johtuvat vastapuolen maksukyvyttömyydestä
Vakuutusmaksuvastuun nettomääräinen paras estimaatti

Korvausvastuu

Brutto

Saamiset yhteensä jälleenvakuutussopimuksista/erillisyhtiöiltä ja rajoitetusta jälleenvakuutuksesta korjattuna ennustetuilla tappioilla, jotka johtuvat vastapuolen maksukyvyttömyydestä
Korvausvastuun nettomääräinen paras estimaatti

Paras estimaatti yhteensä – brutto**Paras estimaatti yhteensä – netto****Riskimarginaali****Vakuutustekninen vastuuelka – yhteensä**

Saamiset jälleenvakuutussopimuksista/erillisyhtiöiltä ja rajoitetusta jälleenvakuutuksesta korjattuna ennustetuilla tappioilla, jotka johtuvat vastapuolen maksukyvyttömyydestä – yhteensä

Vakuutustekninen vastuuelka, josta on vähennetty saamiset

jälleenvakuutussopimuksista/erillisyhtiöiltä ja rajoitetusta jälleenvakuutuksesta – yhteensä

Ensivakuutus ja tuleva suhteellinen jälleenvakuutus					
Palo- ja muu omaisuus-vahinko-vakuutus	Yleinen vastuu-vakuutus	Luotto- ja takaus-vakuutus	Oikeusturva-vakuutus	Matka-apu-vakuutus	Muut taloudelliset menetykset
C0080	C0090	C0100	C0110	C0120	C0130
R0010	0	0	0	0	0
R0050	0	0	0	0	0
R0060	1 735	-94	0	69	39
R0140	-67	0	0	0	-2
R0150	1 802	-94	0	69	41
R0160	4 989	1 061	0	793	109
R0240	463	0	0	0	0
R0250	4 526	1 061	0	793	109
R0260	6 724	968	0	862	147
R0270	6 328	967	0	862	150
R0280	1 298	374	0	102	77
R0330	396	0	0	0	-2
R0340	7 626	1 341	0	964	227

S.17.01.02

Vahinkovakuutusten vakuutustekninen vastuuvulka

Vakuutustekninen vastuuvulka kokonaisuutena laskettuna

Saamiset yhteensä jälleenvakuutussopimuksista/erillisyhtiöiltä ja rajoitetusta jälleenvakuutuksesta korjattuna ennustetuilla tappioilla, jotka johtuvat vastapuolen maksukyvyttömyydestä ja liittyvät kokonaisuutena laskettuun vakuutustekniseen vastuuvulkaan

Vakuutustekninen vastuuvulka laskettuna parhaan estimaatin ja riskimarginaalin summana

Paras estimaatti

Vakuutusmaksuvastuu

Brutto

Saamiset yhteensä jälleenvakuutussopimuksista/erillisyhtiöiltä ja rajoitetusta jälleenvakuutuksesta korjattuna ennustetuilla tappioilla, jotka johtuvat vastapuolen maksukyvyttömyydestä
Vakuutusmaksuvastuun nettomääräinen paras estimaatti

Korvausvastuu

Brutto

Saamiset yhteensä jälleenvakuutussopimuksista/erillisyhtiöiltä ja rajoitetusta jälleenvakuutuksesta korjattuna ennustetuilla tappioilla, jotka johtuvat vastapuolen maksukyvyttömyydestä
Korvausvastuun nettomääräinen paras estimaatti

Paras estimaatti yhteensä – brutto

Paras estimaatti yhteensä – netto

Riskimarginaali

Vakuutustekninen vastuuvulka – yhteensä

Vakuutustekninen vastuuvulka – yhteensä

Saamiset jälleenvakuutussopimuksista/erillisyhtiöiltä ja rajoitetusta jälleenvakuutuksesta korjattuna ennustetuilla tappioilla, jotka johtuvat vastapuolen maksukyvyttömyydestä – Yhteensä

Vakuutustekninen vastuuvulka, josta on vähennetty saamiset

jälleenvakuutussopimuksista/erillisyhtiöiltä ja rajoitetusta jälleenvakuutuksesta – yhteensä

Tuleva ei-suhteellinen jälleenvakuutus					Vahinkovakuutusvelvoitteet yhteensä
Sairausvakuutuksen ei-suhteellinen jälleenvakuutus	Vastuuvakuutuksen ei-suhteellinen jälleenvakuutus	Meri-, ilmailu- ja kuljetusvakuutuksen ei-suhteellinen jälleenvakuutus	Omaisuusvakuutuksen ei-suhteellinen jälleenvakuutus		
C0140	C0150	C0160	C0170	C0180	
R0010	0	0	0	0	0
R0050	0	0	0	0	0
R0060	0	0	0	0	5 764
R0140	0	0	0	0	-122
R0150	0	0	0	0	5 887
R0160	0	0	0	0	22 001
R0240	0	0	0	0	2 302
R0250	0	0	0	0	19 699
R0260	0	0	0	0	27 765
R0270	0	0	0	0	25 586
R0280	0	0	0	0	4 729
R0320	0	0	0	0	32 494
R0330	0	0	0	0	2 180
R0340	0	0	0	0	30 315

Vahinkovakuutustoiminta yhteensä

Vahingon sattumisvuosi /
vakuutussopimusvuosi

Z0020	1 – Vahingon sattumisvuosi
--------------	----------------------------

Maksetut bruttokorvaukset (ei-kumulatiiviset)

(absoluuttinen määrä)

Vuosi	Kehitysvuosi											Kuluvana vuonna	Kaikkien vuosien summa (kumulatiivinen)			
	0	1	2	3	4	5	6	7	8	9	10 & +			C0170	C0180	
Aiemmat	R0100	C0010	C0020	C0030	C0040	C0050	C0060	C0070	C0080	C0090	C0100	C0110	R0100	C0170	C0180	
N-9	R0160	9 388	3 106	270	96	88	31	48	9	5	7		R0160	7	13 046	
N-8	R0170	10 159	3 622	531	119	40	72	34	12	19			R0170	19	14 608	
N-7	R0180	12 237	3 539	552	244	86	54	45	27				R0180	27	16 782	
	R0190	12 172	4 802	931	349	475	163	114					R0190	114	19 004	
N-5	R0200	16 893	6 018	814	286	58	117						R0200	117	24 186	
N-4	R0210	18 102	6 115	425	213	68							R0210	68	24 923	
N-3	R0220	17 851	4 691	917	385								R0220	385	23 843	
N-2	R0230	18 459	6 343	943									R0230	943	25 745	
N-1	R0240	18 174	8 457										R0240	8 457	26 631	
N	R0250	21 360											R0250	21 360	21 360	
													Yhteensä	R0260	31 614	210 245

Korvausvastuun bruttomääräinen diskonttaamaton paras estimaatti

(absoluuttinen määrä)

Vuosi	Kehitysvuosi											Yhteensä	Vuoden lopussa (diskonttatut tiedot)	
	0	1	2	3	4	5	6	7	8	9	10 & +			
Aiemmat	R0100											3 320	R0100	2 527
N-9	R0160	0	0	323	1 201	994	817	642	551	499	349		R0160	248
N-8	R0170	0	971	1 552	1 296	1 031	752	650	582	427			R0170	306
N-7	R0180	4 889	2 525	1 687	1 294	929	761	659	502				R0180	368
N-6	R0190	7 624	2 921	1 649	1 279	1 006	829	700					R0190	530
N-5	R0200	9 656	2 820	1 450	1 047	798	639						R0200	487
N-4	R0210	8 715	2 138	1 363	997	773							R0210	591
N-3	R0220	9 522	2 374	1 550	1 251								R0220	1 049
N-2	R0230	9 368	2 460	1 475									R0230	1 221
N-1	R0240	10 932	3 502										R0240	3 295
N	R0250	11 286											R0250	11 378
													R0260	22 001

S.22.01.21

Pitkiin takuisiin sovellettavien menetelmien ja siirtymätoimenpiteiden vaikutus

	Pitkiin takuisiin sovellettavien menetelmien ja siirtymätoimenpiteiden määrä	Vakuutusteknisen vastuuvelan siirtymätoimenpiteen vaikutukset	Korkojen siirtymätoimenpiteiden vaikutus	Volatiliteetti-korjauksen nollauksen vaikutus	Vastaavuuskorjauksen nollauksen vaikutus
	C0010	C0030	C0050	C0070	C0090
Vakuutustekninen vastuuvelka	R0010 59 288	0	0	980	0
Oma perusvarallisuus	R0020 66 310	0	0	-728	0
Vakavaraisuuspääomavaatimuksen täyttämiseksi hyväksyttävä oma varallisuus	R0050 66 310	0	0	-728	0
SCR	R0090 22 814	0	0	100	0
Vähimmäispääomavaatimuksen täyttämiseksi hyväksyttävä oma varallisuus	R0100 66 310	0	0	-728	0
Vähimmäispääomavaatimus	R0110 6 377	0	0	34	0

S.23.01.01

Oma varallisuus

Oma perusvarallisuus ennen delegoidun asetuksen (EU) 2015/35 68 artiklan mukaisia muilla finanssialoilla olevien omistusyhteyksien vähennyksiä

Osakepääoma (mukaan lukien yrityksen hallussa olevat omat osakkeet)
 Omaan pääomaan liittyvä ylikurssirahasto
 Takuu- ja pohjarahasto, jäsenten maksuosuudet tai niitä vastaavat oman perusvarallisuuden erät keskinäisten ja niitä vastaavien yritysten osalta
 Etuoikeudeltaan huonommat jäsenten keskinäiset rahastot
 Ylijäämävarallisuus
 Etuoikeutetut osakkeet
 Etuoikeutettuihin osakkeisiin liittyvä ylikurssirahasto
 Täsmäytyserä
 Etuoikeudeltaan huonommat velat
 Laskennallisten nettoverosaamisten määrä
 Muut valvontaviranomaisen omaksi perusvarallisuudeksi hyväksymät erät, joita ei ole esitetty edellä

Tilinpäätöksen oma varallisuus, jota ei saa esittää täsmäytyseränä ja joka ei täytä Solvenssi II:n mukaisen oman varallisuuden luokitteluperusteita

Tilinpäätöksen oma varallisuus, jota ei saa esittää täsmäytyseränä ja joka ei täytä Solvenssi II:n mukaisen oman varallisuuden luokitteluperusteita

Vähennykset

Rahoitus- ja luottolaitoksiin oleviin omistusyhteyksiin perustuvat vähennykset

Oma perusvarallisuus yhteensä vähennysten jälkeen**Oma lisävarallisuus**

Maksamaton osakepääoma, joka on maksettava vaadittaessa mutta jota ei ole vielä vaadittu maksettavaksi

Maksamattomat eikä vielä maksettavaksi vaaditut takuu- ja pohjarahasto, jäsenten maksuosuudet tai vastaavat oman perusvarallisuuden erät, jotka on maksettava vaadittaessa, keskinäisten tai niitä vastaavien yritysten osalta

Maksamattomat etuoikeutetut osakkeet, jotka on maksettava vaadittaessa mutta joita ei ole vielä vaadittu maksettaviksi

Oikeudellisesti sitova sitoumus merkitä ja maksaa etuoikeudeltaan huonommat velat vaadittaessa

Direktiivin 2009/138/EY 96 artiklan 2 kohdan nojalla annetut remburssit ja takuut
 Muut kuin direktiivin 2009/138/EY 96 artiklan 2 kohdan nojalla annetut remburssit ja takuut

Jäseniltä direktiivin 2009/138/EY 96 artiklan 3 kohdan ensimmäisen alakohdan nojalla vaaditut lisämaksut

Jäseniltä vaaditut lisämaksut – muut kuin direktiivin 2009/138/EY 96 artiklan 3 kohdan ensimmäisessä alakohdassa tarkoitettut

Muu oma lisävarallisuus

Oma lisävarallisuus yhteensä**Käytettävissä oleva ja hyväksyttävä oma varallisuus**

SCR:n täyttämiseksi käytettävissä oleva oma varallisuus yhteensä

MCR:n täyttämiseksi käytettävissä oleva oma varallisuus yhteensä

SCR:n täyttämiseksi hyväksyttävä oma varallisuus yhteensä

MCR:n täyttämiseksi hyväksyttävä oma varallisuus yhteensä

SCR**MCR****Hyväksyttävän oman varallisuuden ja SCR:n suhdeluku****Hyväksyttävän oman varallisuuden ja MCR:n suhdeluku****Täsmäytyserä**

Varojen ja velkojen erotus

Omat osakkeet (suorassa ja välillisessä omistuksessa olevat)

Odotettavissa olevat osingot, voitonjaot ja maksut

Muut oman perusvarallisuuden erät

Vastaavuuskorjauskantojen ja erillään pidettävien rahastojen rajoitetusti käytettävissä olevista oman varallisuuden eristä johtuvat korjaukset

Täsmäytyserä**Odotettavissa olevat voitot**

Tuleviin vakuutusmaksuihin sisältyvät odotettavissa olevat voitot (EPIFP) – Henkivakuutus

Tuleviin vakuutusmaksuihin sisältyvät odotettavissa olevat voitot (EPIFP) – Vahinkovakuutus

Tuleviin vakuutusmaksuihin sisältyvät odotettavissa olevat voitot (EPIFP) yhteensä

	Yhteensä	Vakuutusteknisen vastuuvelan siirtymätoimenpiteen vaikutukset	Luokka 1 (T1) – käytettävissä rajoitetusti	Luokka 2 (T2)	Luokka 3 (T3)
	C0010	C0020	C0030	C0040	C0050
R0010	0	0		0	
R0030	0	0		0	
R0040	13 372	13 372		0	
R0050	0		0	0	0
R0070	0	0			
R0090	0		0	0	0
R0110	0		0	0	0
R0130	52 938	52 938			
R0140	0		0	0	0
R0160	0				0
R0180	0	0	0	0	0
R0220	0				
R0230	0	0	0	0	
R0290	66 310	66 310	0	0	0
R0300	0			0	
R0310	0			0	
R0320	0			0	0
R0330	0			0	0
R0340	0			0	
R0350	0			0	0
R0360	0			0	
R0370	0			0	
R0390	0			0	0

	Yhteensä	Luokka 1 (T1) – käytettävissä rajoituksesta	Luokka 1 (T1) – käytettävissä rajoitetusti	Luokka 2 (T2)	Luokka 3 (T3)
	C0010	C0020	C0030	C0040	C0050
R0400	0			0	0
R0500	66 310	66 310	0	0	0
R0510	66 310	66 310	0	0	
R0540	66 310	66 310	0	0	0
R0550	66 310	66 310	0	0	
R0580	22 814				
R0600	6 377				
R0620	291 %				
R0640	1 040 %				

	C0060
R0700	66 983
R0710	0
R0720	673
R0730	13 372
R0740	0
R0760	52 938
R0770	0
R0780	1 189
R0790	1 189

LähiTapiola Loimi-Häme

S.25.01.21

Vakavaraisuuspääomavaatimus (SCR) – standardikaavaa käyttävät yritykset

Perus-SCR

Markkinariski
 Vastapuoliriski
 Henkivakuutusriski
 Sairausvakuutusriski
 Vahinkovakuutusriski
 Hajautus
 Aineettomien hyödykkeiden riski

Perus-SCR

Vakavaraisuuspääomavaatimuksen (SCR) laskenta

Operatiivinen riski
 Vakuutustekniseen vastuovelkaan liittyvä tappioidenvaimennusvaikutus
 Laskennallisiin veroihin liittyvä tappioiden vaimennusvaikutus
 Direktiivin 2003/41/EY 4 artiklan mukaisesti harjoitettavan liiketoiminnan pääomavaatimus

SCR, ilman pääomavaatimuksen korotuksia

Jo tehdyt pääomavaatimuksen korotukset

- joista jo tehdyt pääomavaatimuksen korotukset - 37 artiklan 1 kohdan tyyppi a
- joista jo tehdyt pääomavaatimuksen korotukset - 37 artiklan 1 kohdan tyyppi b
- joista jo tehdyt pääomavaatimuksen korotukset - 37 artiklan 1 kohdan tyyppi c
- joista jo tehdyt pääomavaatimuksen korotukset - 37 artiklan 1 kohdan tyyppi d

SCR

SCR:ää koskevat muut tiedot

Duraatiopohjainen osakeriski - alariskiosion pääomavaatimus
 Jäljellä olevan osan nimellisten SCR:ien kokonaismäärä

Vastaavuuskorjauksantojen nimellisten SCR:ien kokonaismäärä
 Erillään pidettävien rahastojen nimellisten SCR:ien yhdistämisestä johtuvat hajautusvaikutukset 304 artiklaa varten

Verokantaa koskeava lähestymistapa

Keskimääräiseen verokantaan pohjautuva lähestymistapa

Laskennallisiin veroihin liittyvän tappioiden vaimennusvaikutuksen laskenta

Laskennallisiin veroihin liittyvä tappioiden vaimennusvaikutus
 Laskennallisten verovelkojen tuloutuksella perusteltu laskennallisiin veroihin liittyvä tappioiden vaimennusvaikutus
 Todennäköisellä tulevilla verotettavalla taloudellisella voitolla perusteltu laskennallisiin veroihin liittyvä tappioiden vaimennusvaikutus
 Tappiontasauksella perusteltu laskennallisiin veroihin liittyvä tappioiden vaimennusvaikutus, kuluva vuosi
 Tappiontasauksella perusteltu laskennallisiin veroihin liittyvä tappioiden vaimennusvaikutus, tulevat vuodet
 Laskennallisiin veroihin liittyvän tappioiden vaimennusvaikutuksen enimmäismäärä

	Brutto-SCR	Vakuutusteknis en vastuuvelan siirtymätoimen piteen vaikutukset	Yksinker- taistukset
	C0110	C0090	C0120
R0010	20 568		
R0020	2 469		
R0030	1 304	ei mitään	
R0040	2 190	ei mitään	
R0050	10 110	ei mitään	
R0060	-9 551		
R0070	0		
R0100	27 090		

	C0100
R0130	1 427
R0140	0
R0150	-5 703
R0160	0
R0200	22 814
R0210	0
R0211	
R0212	
R0213	
R0214	
R0220	22 814
R0400	0
R0410	0
R0420	0
R0430	0
R0440	0

	Kyllä/Ei
	C0109
R0590	Kyllä

	Laskennallisiin veroihin liittyvä tappioiden vaimennusvaikutus
	C0130
R0640	-5 703
R0650	-5 703
R0660	
R0670	
R0680	
R0690	-5 703

LähiTapiola Loimi-Häme

S.28.01.01

Vähimmäispääomavaatimus (MCR) – Vain henkivakuutus- tai vahinkovakuutustoiminta tai jälleenvakuutustoiminta

Vahinkovakuutus- ja vahinkojälleenvakuutusvelvoitteisiin sovellettava lineaarisen kaavan osa

	C0010
MCR _{NL} Tulos	R0010 5 854

	Nettomääräinen (vähennettynä jälleenvakuutus- sopimusten/erillis- yhtiöiden osuudella) paras estimaatti ja vakuutustekninen vastuuvetka kokonaisuutena laskettuna	Nettomääräinen (vähennettynä jälleenvakuutus- sopimusten osuudella) vakuutusmaksutulo viimeisten 12 kuukauden ajalta
	C0020	C0030
Sairauskuluvakuutus ja suhteellinen jälleenvakuutus	R0020 2 893	6 906
Vakuutus ansiotulon menetyksen varalta ja suhteellinen jälleenvakuutus	R0030 1 167	1 239
Työtapaturvavakuutus ja suhteellinen jälleenvakuutus	R0040 0	0
Moottorijoneuvon vastuuvakuutus ja suhteellinen jälleenvakuutus	R0050 8 676	9 163
Muu moottoriajoneuvovakuutus ja suhteellinen jälleenvakuutus	R0060 4 362	12 570
Meri-, ilmailu- ja kuljetusvakuutus ja suhteellinen jälleenvakuutus	R0070 180	576
Palo- ja muu omaisuusvahinkovakuutus ja suhteellinen jälleenvakuutus	R0080 6 328	13 761
Yleinen vastuuvakuutus ja suhteellinen jälleenvakuutus	R0090 968	1 469
	R0100 0	0
Oikeusturvavakuutus ja suhteellinen jälleenvakuutus	R0110 862	1 172
Matka-apuvakuutus ja suhteellinen jälleenvakuutus	R0120 0	0
Vakuutus muiden taloudellisten menetysten varalta ja suhteellinen jälleenvakuutus	R0130 149	375
Sairausvakuutuksen ei-suhteellinen jälleenvakuutus	R0140 0	0
Vastuuvakuutuksen ei-suhteellinen jälleenvakuutus	R0150 0	0
Meri-, ilmailu- ja kuljetusvakuutuksen ei-suhteellinen jälleenvakuutus	R0160 0	0
Omaisuusvakuutuksen ei-suhteellinen jälleenvakuutus	R0170 0	0

Henkivakuutus- ja henkijälleenvakuutusvelvoitteisiin sovellettava lineaarisen kaavan osa

	C0040
MCR _L Tulos	R0200 523

	Nettomääräinen (vähennettynä jälleenvakuutus- sopimusten/erillis- yhtiöiden osuudella) paras estimaatti ja vakuutustekninen vastuuvetka kokonaisuutena laskettuna	Nettomääräinen (vähennettynä jälleenvakuutus- sopimusten/erillis- yhtiöiden osuudella) kokonaisriskisumma
	C0050	C0060
Oikeuden ylijäämään sisältävät velvoitteet – taatut etuudet	R0210 0	
Oikeuden ylijäämään sisältävät velvoitteet – tulevat harkinnanvaraiset lisäetuudet	R0220 0	
Indeksi- ja sijoitussidonnaiset vakuutusvelvoitteet	R0230 0	
Muut henki(jälleenvakuutus- ja sairaus(jälleenvakuutusvelvoitteet	R0240 24 893	
Kaikkien henki(jälleenvakuutusvelvoitteiden riskisumma yhteensä	R0250	0

Kokonais-MCR:n laskenta

	C0070
Lineaarinen MCR	R0300 6 377
SCR	R0310 22 814
MCR:n enimmäistaso	R0320 10 266
MCR:n vähimmäistaso	R0330 5 703
Yhdistetty MCR	R0340 6 377
MCR:n absoluuttinen vähimmäistaso	R0350 3 700
	C0070
Vähimmäispääomavaatimus	R0400 6 377

LähiTapiola Länsi-Suomi

Vakavaraisuutta ja taloudellista tilaa koskevan kertomuksen liitteet

Yhtiö julkaisee osana LähiTapiola-ryhmän vakavaraisuutta ja taloudellista tilaa koskevaa kertomusta Solvenssi II -vakavaraisuussäätelyn mukaisesti seuraavat raportointitaulukot 31.12.2023 tilanteessa:

S.02.01.02	Tase
S.05.01.02	Vakuutusmaksut, korvaukset ja kulut vakuutuslajeittain
S.12.01.02	Henkivakuutusten ja SLT-sairausvakuutusten vakuutustekninen vastuuvélka
S.17.01.02	Vahinkovakuutusten vakuutustekninen vastuuvélka
S.19.01.21	Vahinkovakuutuskorvaukset
S.23.01.01	Oma varallisuus
S.25.01.21	Vakavaraisuuspääomavaatimus (SCR) – Standardikaavaa käyttävät yritykset
S.28.01.01	Vähimmäispääomavaatimus (MCR) – Vain henkivakuutus- tai vahinkovakuutustoiminta tai jälleenvakuutustoiminta

Esitetyt luvut ovat tuhansia euroja.



S.02.01.02

Tase

Varat

Aineettomat hyödykkeet
Laskennalliset verosaamiset
Eläke-etuuksien ylijäämä
Aineelliset käyttöomaisuushyödykkeet (omassa käytössä)
Sijoitukset (muut kuin indeksi- ja sijoitussidonnaisiin sopimusten katteena olevat varat)
Kiinteistöt (muut kuin omassa käytössä olevat)
Omistusosuudet sidosyrityksissä, mukaan lukien omistusyhteydet
Osakkeet
Osakkeet – listatut
Osakkeet – listaamattomat
Joukkovelkakirjalainat
Valtion joukkovelkakirjalainat
Yrityslainat
Strukturoidut velkakirjat
Vakuudelliset arvopaperit
Yhteistä sijoitustoimintaa harjoittavat yritykset
Johdannaiset
Talletukset, jotka eivät kuulu muihin rahavaroihin
Muut sijoitukset
Indeksi- ja sijoitussidonnaisten sopimusten katteena olevat varat
Kiinnelainat ja muut lainat
Lainat, joiden vakuutena on vakuutus sopimus
Kiinnelainat ja muut lainat yksityishenkilöille
Muut kiinnelainat ja lainat
Jälleenvakuutus sopimuksista olevat saamiset:
Vahinkovakuutus ja NSLT-sairausvakuutus
Vahinkovakuutus, ilman sairausvakuutusta
NSLT-sairausvakuutus
Henkivakuutus ja SLT-sairausvakuutus, ilman sairausvakuutusta ja indeksi- ja sijoitussidonnaisia sopimuksia
SLT-sairausvakuutus
Henkivakuutus, ilman sairausvakuutusta ja indeksi- ja sijoitussidonnaisia sopimuksia
Indeksi- ja sijoitussidonnainen henkivakuutus
Jälleenvakuutustalletteet
Vakuutussaamiset ja saamiset vakuutusedustajilta
Saamiset jälleenvakuutustoiminnasta
Muut saamiset (myyntisaamiset, ei vakuutuksiin liittyvät)
Omat osakkeet (suorassa omistuksessa olevat)
Oman varallisuuden eriin tai maksettaviksi määrättyihin, mutta vielä maksamattomiin takuu- ja pohjarahastoon liittyvät saamiset
Rahavarat
Kaikki muut varat, joita ei ole esitetty muualla
Varat yhteensä

Solvenssi II	
-arvo	
C0010	
R0030	0
R0040	0
R0050	0
R0060	783
R0070	306 631
R0080	5 247
R0090	5 441
R0100	13
R0110	0
R0120	13
R0130	2 038
R0140	0
R0150	2 038
R0160	0
R0170	0
R0180	293 892
R0190	0
R0200	0
R0210	0
R0220	0
R0230	0
R0240	0
R0250	0
R0260	0
R0270	4 052
R0280	2 741
R0290	2 745
R0300	-4
R0310	1 311
R0320	0
R0330	1 311
R0340	0
R0350	0
R0360	457
R0370	787
R0380	822
R0390	0
R0400	0
R0410	4 578
R0420	101
R0500	318 211

S.02.01.02

Tase

Velat

Vakuutustekninen vastuovelka – vahinkovakuutus

Vakuutustekninen vastuovelka – vahinkovakuutus (ilman sairausvakuutusta)

Vakuutustekninen vastuovelka kokonaisuutena laskettuna

Paras estimaatti

Riskimarginaali

Vakuutustekninen vastuovelka – NSLT-sairausvakuutus

Vakuutustekninen vastuovelka kokonaisuutena laskettuna

Paras estimaatti

Riskimarginaali

Vakuutustekninen vastuovelka – henkivakuutus (ilman indeksi- ja sijoitussidonnaisia sopimuksia)

Vakuutustekninen vastuovelka – SLT-sairausvakuutus

Vakuutustekninen vastuovelka kokonaisuutena laskettuna

Paras estimaatti

Riskimarginaali

Vakuutustekninen vastuovelka – henkivakuutus (ilman sairausvakuutusta sekä indeksi- ja sijoitussidonnaisia sopimuksia)

Vakuutustekninen vastuovelka kokonaisuutena laskettuna

Paras estimaatti

Riskimarginaali

Vakuutustekninen vastuovelka – Indeksi- ja sijoitussidonnainen toiminta

Vakuutustekninen vastuovelka kokonaisuutena laskettuna

Paras estimaatti

Riskimarginaali

Ehdolliset velat

Muut varaukset kuin vakuutustekninen vastuovelka

Eläkevelvoitteet

Jälleenvakuuttajilta pidätetyt talletteet

Laskennalliset verovelat

Johdannaiset

Velat luottolaitoksille

Muut rahoitusvelat kuin velat luottolaitoksille

Vakuutusvelat ja velat vakuutusedustajille

Jälleenvakuutusvelat

Velat (ostovelat, ei vakuutuksiin liittyvät)

Etuoikeudeltaan huonommat velat

Omaan perusvarallisuuteen kuulumattomat etuoikeudeltaan huonommat velat

Omaan perusvarallisuuteen kuuluvat etuoikeudeltaan huonommat velat

Muut velat, joita ei ole esitetty muualla

Velat yhteensä

Varojen ja velkojen erotus

	Solvenssi II -arvo
	C0010
R0510	52 299
R0520	43 094
R0530	0
R0540	37 333
R0550	5 761
R0560	9 205
R0570	0
R0580	8 260
R0590	945
R0600	42 183
R0610	138
R0620	0
R0630	135
R0640	3
R0650	42 045
R0660	0
R0670	41 534
R0680	511
R0690	0
R0700	0
R0710	0
R0720	0
R0740	0
R0750	0
R0760	0
R0770	0
R0780	23 708
R0790	0
R0800	0
R0810	0
R0820	1 552
R0830	1
R0840	5 441
R0850	0
R0860	0
R0870	0
R0880	0
R0900	125 184
R1000	193 027

Henkivakuutusten ja SLT-sairausvakuutusten vakuutustekninen vastuuelvelka

Vakuutustekninen vastuuelvelka kokonaisuutena laskettuna

Saamiset yhteensä jälleenvakuutus-sopimuksista/erillisyyhtiöiltä ja rajoitetusta jälleenvakuutuksesta korjattuina ennustetuilla tappioilla, jotka johtuvat vastapuolen maksukyvyttömyydestä ja liittyvät kokonaisuutena laskettuun vakuutustekniseen vastuuelvelkaan

Vakuutustekninen vastuuelvelka laskettuna parhaan estimaatin ja riskimarginaalin summana**Paras estimaatti****Bruttomääräinen paras estimaatti**

Saamiset yhteensä jälleenvakuutus-sopimuksista/erillisyyhtiöiltä ja rajoitetusta jälleenvakuutuksesta korjattuna ennustetuilla tappioilla, jotka johtuvat vastapuolen maksukyvyttömyydestä

Paras estimaatti, josta on vähennetty saamiset jälleenvakuutus-sopimuksista/erillisyyhtiöiltä ja rajoitetusta jälleenvakuutuksesta

Riskimarginaali**Vakuutustekninen vastuuelvelka – Yhteensä**

	Indeksi- ja sijoitussidonnainen vakuutus			Muu henkivakuutus			Vahinko- vakuutus- sopimuksiin pohjautuvat ja muihin vakuutus- velvoittisiin kuin sairaus-vakuutus velvoitteisiin liittyvät annuiteetit	
	Ylijäämään oikeuttava vakuutus	Optioita ja takuita sisältä- mättömät sopimukset	Optioita tai takuita sisältävät sopimukset	Optioita ja takuita sisältä- mättömät sopimukset	Optioita tai takuita sisältävät sopimukset			
	C0020	C0030	C0040	C0050	C0060	C0070	C0080	C0090
R0010	0	0			0			0
R0020	0	0			0			0
R0030	0		0	0		0	0	41 534
R0080	0		0	0		0	0	1 311
R0090	0		0	0		0	0	40 223
R0100	0	0			0			511
R0200	0	0			0			42 045

Henkivakuutusten ja SLT-sairausvakuutusten vakuutustekninen vastuuelva

Vakuutustekninen vastuuelva kokonaisuutena laskettuna

Saamiset yhteensä jälleenvakuutussopimuksista/erillisyyhtiöiltä ja rajoitetusta jälleenvakuutuksesta oikaistuina ennustetuilla tappioilla, jotka johtuvat vastapuolen maksukyvyttömyydestä ja liittyvät kokonaisuutena laskettuun vakuutustekniseen vastuuelvaan

Vakuutustekninen vastuuelva laskettuna parhaan estimaatin ja riskimarginaalin summana

Paras estimaatti

Bruttomääräinen paras estimaatti

Saamiset yhteensä jälleenvakuutussopimuksista/erillisyyhtiöiltä ja rajoitetusta jälleenvakuutuksesta oikaistuina ennustetuilla tappioilla, jotka johtuvat vastapuolen maksukyvyttömyydestä

Paras estimaatti, josta on vähennetty saamiset jälleenvakuutussopimuksista/erillisyyhtiöiltä ja rajoitetusta jälleenvakuutuksesta – Yhteensä

Riskimarginaali

Vakuutustekninen vastuuelva – Yhteensä

	Tuleva jälleenvakuutus	Yhteensä (muu henkivakuutus kuin sairausvakuutus, mukaan lukien sijoitus-sidonnainen vakuutus)	Sairausvakuutus (ensivakuutus)		Vahinkovakuutus-sopimuksiin pohjautuvat ja sairausvakuutusvelvoitteisiin liittyvät annuiteetit	Sairausvakuutus (hyväksytty jälleenvakuutus)	Yhteensä (SLT-sairausvakuutus)	
			Optioita ja takuita sisältämättömät sopimukset	Optioita tai takuita sisältävät sopimukset				
	C0100	C0150	C0160	C0170	C0180	C0190	C0200	C0210
R0010	0	0	0			0	0	0
R0020	0	0	0			0	0	0
R0030	0	41 534		0	0	135	0	135
R0080	0	1 311		0	0	0	0	0
R0090	0	40 223		0	0	135	0	135
R0100	0	511	0			3	0	3
R0200	0	42 045	0			138	0	138

Vakuutustekninen vastuuvulka kokonaisuutena laskettuna

Saamiset yhteensä jälleenvakuutus sopimuksista/erillisyhtiöiltä ja rajoitetusta jälleenvakuutuksesta korjattuina ennustetuilla tappioilla, jotka johtuvat vastapuolen maksukyvyttömyydestä ja liittyvät kokonaisuutena laskettuun vakuutustekniseen vastuuvulkaan

Vakuutustekninen vastuuvulka laskettuna parhaan estimaatin ja riskimarginaalin summana**Paras estimaatti****Vakuutusmaksuvastuu**

Brutto

Saamiset yhteensä jälleenvakuutus sopimuksista/erillisyhtiöiltä ja rajoitetusta jälleenvakuutuksesta korjattuina ennustetuilla tappioilla, jotka johtuvat vastapuolen maksukyvyttömyydestä
Vakuutusmaksuvastuun nettomääräinen paras estimaatti

Korvausvastuu

Brutto

Saamiset yhteensä jälleenvakuutus sopimuksista/erillisyhtiöiltä ja rajoitetusta jälleenvakuutuksesta korjattuina ennustetuilla tappioilla, jotka johtuvat vastapuolen maksukyvyttömyydestä
Korvausvastuun nettomääräinen paras estimaatti

Paras estimaatti yhteensä – brutto**Paras estimaatti yhteensä – netto****Riskimarginaali****Vakuutustekninen vastuuvulka – yhteensä**

Vakuutustekninen vastuuvulka – yhteensä

Saamiset jälleenvakuutus sopimuksista/erillisyhtiöiltä ja rajoitetusta jälleenvakuutuksesta korjattuina ennustetuilla tappioilla, jotka johtuvat vastapuolen maksukyvyttömyydestä – yhteensä

Vakuutustekninen vastuuvulka, josta on vähennetty saamiset jälleenvakuutus sopimuksista/erillisyhtiöiltä ja rajoitetusta jälleenvakuutuksesta – yhteensä

Ensivakuutus ja tuleva suhteellinen jälleenvakuutus						
Sairauskulu- vakuutus	Vakuutus ansiotulon menetyksen varalta	Työtapaturma vakuutus	Moottori- ajoneuvon liikenne- vakuutus	Muu moottori- ajoneuvojen vakuutus	Meri-, ilmailu- ja kuljetus- vakuutus	
C0020	C0030	C0040	C0050	C0060	C0070	
R0010	0	0	0	0	0	0
R0050	0	0	0	0	0	0
R0060	2 709	238	0	1 340	3 837	157
R0140	-4	0	0	-32	-6	-2
R0150	2 713	238	0	1 372	3 843	159
R0160	3 891	1 422	0	14 786	2 527	248
R0240	0	0	0	2 739	0	0
R0250	3 891	1 422	0	12 047	2 527	248
R0260	6 600	1 660	0	16 126	6 364	405
R0270	6 604	1 660	0	13 419	6 370	407
R0280	498	447	0	1 532	1 097	317
R0320	7 098	2 107	0	17 658	7 461	722
R0330	-4	0	0	2 707	-6	-2
R0340	7 102	2 107	0	14 951	7 467	724

S.17.01.02

Vahinkovakuutusten vakuutustekninen vastuuvulka

Vakuutustekninen vastuuvulka kokonaisuutena laskettuna

Saamiset yhteensä jälleenvakuutus sopimuksista/erillisyhtiöiltä ja rajoitetusta jälleenvakuutuksesta korjattuna ennustetuilla tappioilla, jotka johtuvat vastapuolen maksukyvyttömyydestä ja liittyvät kokonaisuutena laskettuun vakuutustekniseen vastuuvulkaan

Vakuutustekninen vastuuvulka laskettuna parhaan estimaatin ja riskimarginaalin summana

Paras estimaatti

Vakuutusmaksuvastuu

Brutto

Saamiset yhteensä jälleenvakuutus sopimuksista/erillisyhtiöiltä ja rajoitetusta jälleenvakuutuksesta korjattuna ennustetuilla tappioilla, jotka johtuvat vastapuolen maksukyvyttömyydestä
Vakuutusmaksuvastuun nettomääräinen paras estimaatti

Korvausvastuu

Brutto

Saamiset yhteensä jälleenvakuutus sopimuksista/erillisyhtiöiltä ja rajoitetusta jälleenvakuutuksesta korjattuna ennustetuilla tappioilla, jotka johtuvat vastapuolen maksukyvyttömyydestä
Korvausvastuun nettomääräinen paras estimaatti

Paras estimaatti yhteensä – brutto

Paras estimaatti yhteensä – netto

Riskimarginaali

Vakuutustekninen vastuuvulka – yhteensä

Vakuutustekninen vastuuvulka – yhteensä

Saamiset jälleenvakuutus sopimuksista/erillisyhtiöiltä ja rajoitetusta jälleenvakuutuksesta korjattuna ennustetuilla tappioilla, jotka johtuvat vastapuolen maksukyvyttömyydestä – yhteensä

Vakuutustekninen vastuuvulka, josta on vähennetty saamiset jälleenvakuutus sopimuksista/erillisyhtiöiltä ja rajoitetusta jälleenvakuutuksesta – yhteensä

Ensivakuutus ja tuleva suhteellinen jälleenvakuutus					
Palo- ja muu omaisuus-vahinkovakuutus	Yleinen vastuuvakuutus	Luotto- ja takausvakuutus	Oikeusturvavakuutus	Matka-apuvakuutus	Muut taloudelliset menetykset
C0080	C0090	C0100	C0110	C0120	C0130
R0010	0	0	0	0	0
R0050	0	0	0	0	0
R0060	4 069	95	0	122	57
R0140	-119	-1	0	0	-4
R0150	4 188	96	0	122	61
R0160	7 897	926	0	1 101	171
R0240	170	0	0	0	0
R0250	7 727	926	0	1 101	171
R0260	11 966	1 021	0	1 223	227
R0270	11 915	1 022	0	1 223	232
R0280	2 041	540	0	133	102
R0320	14 007	1 561	0	1 356	329
R0330	51	-1	0	0	-4
R0340	13 956	1 562	0	1 356	334

S.17.01.02

Vahinkovakuutusten vakuutustekninen vastuuvulka

Vakuutustekninen vastuuvulka kokonaisuutena laskettuna

Saamiset yhteensä jälleenvakuutussopimuksista/erillisyyhtiöiltä ja rajoitetusta jälleenvakuutuksesta korjattuna ennustetuilla tappioilla, jotka johtuvat vastapuolen maksukyvyttömyydestä ja liittyvät kokonaisuutena laskettuun vakuutustekniseen vastuuvulkaan

Vakuutustekninen vastuuvulka laskettuna parhaan estimaatin ja riskimarginaalin summana

Paras estimaatti

Vakuutusmaksuvastuu

Brutto

Saamiset yhteensä jälleenvakuutussopimuksista/erillisyyhtiöiltä ja rajoitetusta jälleenvakuutuksesta korjattuna ennustetuilla tappioilla, jotka johtuvat vastapuolen maksukyvyttömyydestä
Vakuutusmaksuvastuun nettomääräinen paras estimaatti

Korvausvastuu

Brutto

Saamiset yhteensä jälleenvakuutussopimuksista/erillisyyhtiöiltä ja rajoitetusta jälleenvakuutuksesta korjattuna ennustetuilla tappioilla, jotka johtuvat vastapuolen maksukyvyttömyydestä
Korvausvastuun nettomääräinen paras estimaatti

Paras estimaatti yhteensä – brutto

Paras estimaatti yhteensä – netto

Riskimarginaali

Vakuutustekninen vastuuvulka – yhteensä

Vakuutustekninen vastuuvulka – yhteensä

Saamiset jälleenvakuutussopimuksista/erillisyyhtiöiltä ja rajoitetusta jälleenvakuutuksesta korjattuna ennustetuilla tappioilla, jotka johtuvat vastapuolen maksukyvyttömyydestä – Yhteensä

Vakuutustekninen vastuuvulka, josta on vähennetty saamiset jälleenvakuutussopimuksista/erillisyyhtiöiltä ja rajoitetusta jälleenvakuutuksesta – yhteensä

Tuleva ei-suhteellinen jälleenvakuutus					Vahinkovakuutusvelvoitteet yhteensä
Sairausvakuutuksen ei-suhteellinen jälleenvakuutus	Vastuuvakuutuksen ei-suhteellinen jälleenvakuutus	Meri-, ilmailu- ja kuljetusvakuutuksen ei-suhteellinen jälleenvakuutus	Omaisuuksien ei-suhteellinen jälleenvakuutus		
C0140	C0150	C0160	C0170	C0180	
R0010	0	0	0	0	0
R0050	0	0	0	0	0
R0060	0	0	0	0	12 624
R0140	0	0	0	0	-169
R0150	0	0	0	0	12 792
R0160	0	0	0	0	32 969
R0240	0	0	0	0	2 909
R0250	0	0	0	0	30 060
R0260	0	0	0	0	45 593
R0270	0	0	0	0	42 852
R0280	0	0	0	0	6 706
R0320	0	0	0	0	52 299
R0330	0	0	0	0	2 740
R0340	0	0	0	0	49 558

S.19.01.21

Vahinkovakuutuskorvaukset

Vahinkovakuutustoiminta yhteensä

Vahingon sattumisvuosi /
vakuutussopimusvuosi

Z0020	1 – Vahingon sattumisvuosi
--------------	----------------------------

Maksetut bruttokorvaukset (ei-kumulatiiviset)

(absoluuttinen määrä)

Vuosi	Kehitysvuosi											Kuluvana vuonna	Kaikkien vuosien summa (kumula- tiivinen)	
	0	1	2	3	4	5	6	7	8	9	10 & +			C0170
Aiemmat	R0100											429	R0100	429
N-9	R0160	21 326	8 560	861	260	335	98	219	84	81	18		R0160	18
N-8	R0170	20 915	6 859	1 651	321	318	114	66	-26	10			R0170	10
N-7	R0180	22 103	10 040	1 412	297	83	74	49	9				R0180	9
N-6	R0190	24 482	9 571	994	275	316	-10	34					R0190	34
N-5	R0200	29 761	13 361	1 408	394	245	47						R0200	47
N-4	R0210	30 234	11 245	1 085	334	425							R0210	425
N-3	R0220	30 644	9 281	1 337	676								R0220	676
N-2	R0230	28 162	9 220	1 294									R0230	1 294
N-1	R0240	30 851	10 117										R0240	10 117
N	R0250	36 613											R0250	36 613
	Yhteensä												R0260	49 672

Korvausvastuun bruttomääräinen diskonttaamaton paras estimaatti

(absoluuttinen määrä)

Vuosi	Kehitysvuosi											Vuoden lopussa (diskontatut tiedot)			
	0	1	2	3	4	5	6	7	8	9	10 & +				
Aiemmat	R0100											5 044	R0100	3 957	
N-9	R0160	0	0	880	2 720	2 017	1 502	1 108	883	740	522		R0160	383	
N-8	R0170	0	2 121	3 434	2 728	1 969	1 326	1 051	863	635			R0170	470	
N-7	R0180	13 681	5 208	3 361	2 385	1 642	1 226	974	741				R0180	556	
N-6	R0190	16 103	5 146	3 075	1 872	1 345	991	802					R0190	617	
N-5	R0200	19 782	4 433	2 463	1 748	1 300	1 042						R0200	816	
N-4	R0210	18 532	4 339	2 494	1 877	1 171							R0210	928	
N-3	R0220	17 265	3 324	1 928	1 552								R0220	1 258	
N-2	R0230	14 925	3 391	2 142									R0230	1 798	
N-1	R0240	16 058	3 636										R0240	3 231	
N	R0250	18 611											R0250	18 955	
													Yhteensä	R0260	32 969

LähiTapiola Länsi-Suomi

S.23.01.01

Oma varallisuus

Oma perusvarallisuus ennen delegoidun asetuksen (EU) 2015/35 68 artiklan mukaisia muilla finanssialoilla olevien omistusyhteyksien vähennyksiä

Osakepääoma (mukaan lukien yrityksen hallussa olevat omat osakkeet)
 Omaan pääomaan liittyvä ylikurssirahasto
 Takuu- ja pohjarahasto, jäsenten maksuosuudet tai niitä vastaavat oman perusvarallisuuden erät keskinäisten ja niitä vastaavien yritysten osalta
 Etuoikeudeltaan huonommat jäsenten keskinäiset rahastot
 Ylijäämävarallisuus
 Etuoikeutetut osakkeet
 Etuoikeutettuihin osakkeisiin liittyvä ylikurssirahasto
 Täsmäytyserä
 Etuoikeudeltaan huonommat velat
 Laskennallisten nettoverosaamisten määrä
 Muut valvontaviranomaisen omaksi perusvarallisuudeksi hyväksymät erät, joita ei ole esitetty

Tilinpäätöksen oma varallisuus, jota ei saa esittää täsmäytyseränä ja joka ei täytä**Solvensi II:n mukaisen oman varallisuuden luokitteluperusteita**

Tilinpäätöksen oma varallisuus, jota ei saa esittää täsmäytyseränä ja joka ei täytä
 Solvenssi II:n mukaisen oman varallisuuden luokitteluperusteita

Vähennykset

Rahoitus- ja luottolaitoksiin oleviin omistusyhteyksiin perustuvat vähennykset

Oma perusvarallisuus yhteensä vähennysten jälkeen**Oma lisävarallisuus**

Maksamaton osakepääoma, joka on maksettava vaadittaessa mutta jota ei ole vielä vaadittu maksettavaksi
 Maksamattomat eikä vielä maksettavaksi vaaditut takuu- ja pohjarahasto, jäsenten maksuosuudet tai vastaavat oman perusvarallisuuden erät, jotka on maksettava vaadittaessa, keskinäisten tai niitä vastaavien yritysten osalta
 Maksamattomat etuoikeutetut osakkeet, jotka on maksettava vaadittaessa mutta joita ei ole vielä vaadittu maksettaviksi
 Oikeudellisesti sitova sitoumus merkitä ja maksaa etuoikeudeltaan huonommat velat
 Direktiivin 2009/138/EY 96 artiklan 2 kohdan nojalla annetut reimburssit ja takuut
 Muut kuin direktiivin 2009/138/EY 96 artiklan 2 kohdan nojalla annetut reimburssit ja takuut
 Jäseniltä direktiivin 2009/138/EY 96 artiklan 3 kohdan ensimmäisen alakohdan nojalla vaaditut lisämaksut
 Jäseniltä vaaditut lisämaksut – muut kuin direktiivin 2009/138/EY 96 artiklan 3 kohdan ensimmäisessä alakohdassa tarkoitetut
 Muu oma lisävarallisuus

	Yhteensä	Luokka 1 (T1) – käytettävissä rajoituksetta	Luokka 1 (T1) – käytettävissä rajoitetusti	Luokka 2 (T2)	Luokka 3 (T3)
	C0010	C0020	C0030	C0040	C0050
R0010	0	0		0	
R0030	0	0		0	
R0040	24 772	24 772		0	
R0050	0		0	0	0
R0070	0	0			
R0090	0		0	0	0
R0110	0		0	0	0
R0130	167 333	167 333			
R0140	0		0	0	0
R0160	0				0
R0180	0	0	0	0	0
R0220	0				
R0230	0	0	0	0	
R0290	192 105	192 105	0	0	0
R0300	0			0	
R0310	0			0	
R0320	0			0	0
R0330	0			0	0
R0340	0			0	
R0350	0			0	0
R0360	0			0	
R0370	0			0	
R0390	0			0	0

Oma lisävarallisuus yhteensä**Käytettävissä oleva ja hyväksyttävä oma varallisuus**

SCR:n täyttämiseksi käytettävissä oleva oma varallisuus yhteensä
 MCR:n täyttämiseksi käytettävissä oleva oma varallisuus yhteensä
 SCR:n täyttämiseksi hyväksyttävä oma varallisuus yhteensä
 MCR:n täyttämiseksi hyväksyttävä oma varallisuus yhteensä

SCR**MCR****Hyväksyttävän oman varallisuuden ja SCR:n suhdeluku****Hyväksyttävän oman varallisuuden ja MCR:n suhdeluku**

	Yhteensä	Luokka 1 (T1) – käytettävissä rajoituksetta	Luokka 1 (T1) – käytettävissä rajoitetusti	Luokka 2 (T2)	Luokka 3 (T3)
	C0010	C0020	C0030	C0040	C0050
R0400	0			0	0
R0500	192 105	192 105	0	0	0
R0510	192 105	192 105	0	0	
R0540	192 105	192 105	0	0	0
R0550	192 105	192 105	0	0	
R0580	72 954				
R0600	18 238				
R0620	263 %				
R0640	1 053 %				

C0060**Täsmäytyserä**

Varojen ja velkojen erotus
 Omat osakkeet (suorassa ja välillisessä omistuksessa olevat)
 Odotettavissa olevat osingot, voitonjaot ja maksut
 Muut oman perusvarallisuuden erät
 Vastaavuuskorjauksantojen ja erillään pidettävien rahastojen rajoitetusti käytettävissä olevista oman varallisuuden eristä johtuvat korjaukset

Täsmäytyserä**Odotettavissa olevat voitot**

Tuleviin vakuutusmaksuihin sisältyvät odotettavissa olevat voitot (EPIFP) – Henkivakuutus
 Tuleviin vakuutusmaksuihin sisältyvät odotettavissa olevat voitot (EPIFP) – Vahinkovakuutus

Tuleviin vakuutusmaksuihin sisältyvät odotettavissa olevat voitot (EPIFP) yhteensä

	Yhteensä	Luokka 1 (T1) – käytettävissä rajoituksetta	Luokka 1 (T1) – käytettävissä rajoitetusti	Luokka 2 (T2)	Luokka 3 (T3)
R0700	193 027				
R0710	0				
R0720	922				
R0730	24 772				
R0740	0				
R0760	167 333				
R0770	0				
R0780	1 516				
R0790	1 516				

LähiTapiola Länsi-Suomi

S.25.01.21

Vakavaraisuuspääomavaatimus (SCR) – standardikaavaa käyttävät yritykset

Perus-SCR

Markkinariski
 Vastapuoliriski
 Henkivakuutusriski
 Sairausvakuutusriski
 Vahinkovakuutusriski
 Hajautus
 Aineettomien hyödykkeiden riski

Perus-SCR

Vakavaraisuuspääomavaatimuksen (SCR) laskenta

Operatiivinen riski
 Vakuutustekniseen vastuuelkaan liittyvä tappioiden vaimennusvaikutus
 Laskennallisiin veroihin liittyvä tappioiden vaimennusvaikutus
 Direktiivin 2003/41/EY 4 artiklan mukaisesti harjoitettavan liiketoiminnan pääomavaatimus

SCR, ilman pääomavaatimuksen korotuksia

Jo tehdyt pääomavaatimuksen korotukset

joista jo tehdyt pääomavaatimuksen korotukset - 37 artiklan 1 kohdan tyyppi a
 joista jo tehdyt pääomavaatimuksen korotukset - 37 artiklan 1 kohdan tyyppi b
 joista jo tehdyt pääomavaatimuksen korotukset - 37 artiklan 1 kohdan tyyppi c
 joista jo tehdyt pääomavaatimuksen korotukset - 37 artiklan 1 kohdan tyyppi d

SCR

SCR:ää koskevat muut tiedot

Duraatiopohjainen osakeriski - alariskiosion pääomavaatimus
 Jäljellä olevan osan nimellisten SCR:ien kokonaismäärä
 Erillään pidettäviä rahastoja koskevien nimellisten SCR:ien kokonaismäärä
 Vastaaavuskorjauskantojen nimellisten SCR:ien kokonaismäärä
 Erillään pidettävien rahastojen nimellisten SCR:ien yhdistämisestä johtuvat hajautusvaikutukset 304 artiklaa varten

Verokantaa koskeva lähestymistapa

Keskimääräiseen verokantaan pohjautuva lähestymistapa

Laskennallisiin veroihin liittyvän tappioiden vaimennusvaikutuksen laskenta

Laskennallisiin veroihin liittyvä tappioiden vaimennusvaikutus
 Laskennallisten verovelkojen tuloutuksella perusteltu laskennallisiin veroihin liittyvä tappioiden vaimennusvaikutus
 Todennäköisellä tulevalla verotettavalla taloudellisella voitolla perusteltu laskennallisiin veroihin liittyvä tappioiden vaimennusvaikutus
 Tappiontasauksella perusteltu laskennallisiin veroihin liittyvä tappioiden vaimennusvaikutus, kuluva vuosi
 Tappiontasauksella perusteltu laskennallisiin veroihin liittyvä tappioiden vaimennusvaikutus, tulevat vuodet
 Laskennallisiin veroihin liittyvän tappioiden vaimennusvaikutuksen enimmäismäärä

	Brutto-SCR	Yritys-kohtaiset parametrit	Yksinker-taistukset
	C0110	C0090	C0120
R0010	80 519		
R0020	3 195		
R0030	2 275	ei mitään	
R0040	3 502	ei mitään	
R0050	16 674	ei mitään	
R0060	-17 351		
R0070	0		
R0100	88 814		

	C0100
R0130	2 378
R0140	0
R0150	-18 238
R0160	0
R0200	72 954
R0210	0
R0211	
R0212	
R0213	
R0214	
R0220	72 954
R0400	0
R0410	0
R0420	0
R0430	0
R0440	0

	Kyllä/Ei
	C0109
R0590	Kyllä

	Laskennallisiin veroihin liittyvä tappioiden vaimennusvaikutus
	C0130
R0640	-18 238
R0650	-18 238
R0660	
R0670	
R0680	
R0690	-18 238

LähiTapiola Länsi-Suomi

S.28.01.01

Vähimmäispääomavaatimus (MCR) – Vain henkivakuutus- tai vahinkovakuutustoiminta tai jälleenvakuutustoiminta

Vahinkovakuutus- ja vahinkojälleenvakuutusvelvoitteisiin sovellettava lineaarisen kaavan osa

MCR_{NL} Tulos

	C0010
R0010	9 703

Sairauskuluvakuutus ja suhteellinen jälleenvakuutus
 Vakuutus ansiotulon menetyksen varalta ja suhteellinen jälleenvakuutus
 Työtapaturmavakuutus ja suhteellinen jälleenvakuutus
 Moottoriajoneuvon vastuuvakuutus ja suhteellinen jälleenvakuutus
 Muu moottoriajoneuvovakuutus ja suhteellinen jälleenvakuutus
 Meri-, ilmailu- ja kuljetusvakuutus ja suhteellinen jälleenvakuutus
 Palo- ja muu omaisuusvahinkovakuutus ja suhteellinen jälleenvakuutus
 Yleinen vastuuvakuutus ja suhteellinen jälleenvakuutus
 Luotto- ja takausvakuutus ja suhteellinen jälleenvakuutus
 Oikeusturvavakuutus ja suhteellinen jälleenvakuutus
 Matka-apuvakuutus ja suhteellinen jälleenvakuutus
 Vakuutus muiden taloudellisten menetysten varalta ja suhteellinen jälleenvakuutus
 Sairausvakuutuksen ei-suhteellinen jälleenvakuutus
 Vastuuvakuutuksen ei-suhteellinen jälleenvakuutus
 Meri-, ilmailu- ja kuljetusvakuutuksen ei-suhteellinen jälleenvakuutus
 Omaisuusvakuutuksen ei-suhteellinen jälleenvakuutus

	Nettomääräinen (vähennettynä jälleenvakuutus- sopimusten/erillis- yhtiöiden osuudella) paras estimaatti ja vakuutustekninen vastuuvelka kokonaisuutena laskettuna	Nettomääräinen (vähennettynä jälleenvakuutus- sopimusten osuudella) vakuutusmaksutulo viimeisten 12 kuukauden ajalta
	C0020	C0030
R0020	6 604	11 449
R0030	1 660	1 972
R0040	0	0
R0050	13 419	15 413
R0060	6 370	18 617
R0070	407	1 173
R0080	11 915	24 920
R0090	1 023	2 512
R0100	0	0
R0110	1 223	1 899
R0120	0	0
R0130	231	576
R0140	0	0
R0150	0	0
R0160	0	0
R0170	0	0

Henkivakuutus- ja henkijälleenvakuutusvelvoitteisiin sovellettava lineaarisen kaavan osa

MCR_L Tulos

	C0040
R0200	848

Oikeuden ylijäämään sisältävät velvoitteet – taatut etuudet
 Oikeuden ylijäämään sisältävät velvoitteet – tulevat harkinnanvaraiset lisäetuudet
 Indeks- ja sijoitussidonnaiset vakuutusvelvoitteet
 Muut henki(jälleenvakuutus- ja sairaus(jälleenvakuutus)velvoitteet
 Kaikkien henki(jälleenvakuutus)velvoitteiden riskisumma yhteensä

	Nettomääräinen (vähennettynä jälleenvakuutus- sopimusten/erillis- yhtiöiden osuudella) paras estimaatti ja vakuutustekninen vastuuvelka kokonaisuutena laskettuna	Nettomääräinen (vähennettynä jälleenvakuutus- sopimusten/erillis- yhtiöiden osuudella) kokonaisriskisumma
	C0050	C0060
R0210	0	
R0220	0	
R0230	0	
R0240	40 358	
R0250		0

Kokonais-MCR:n laskenta

Lineaarinen MCR

SCR

MCR:n enimmäistaso

MCR:n vähimmäistaso

Yhdistetty MCR

MCR:n absoluuttinen vähimmäistaso

Vähimmäispääomavaatimus

	C0070
R0300	10 551
R0310	72 954
R0320	32 829
R0330	18 238
R0340	18 238
R0350	3 700
	C0070
R0400	18 238

LähiTapiola Pirkanmaa

Vakavaraisuutta ja taloudellista tilaa koskevan kertomuksen liitteet

Yhtiö julkaisee osana LähiTapiola-ryhmän vakavaraisuutta ja taloudellista tilaa koskevaa kertomusta Solvenssi II -vakavaraisuussäätelyn mukaisesti seuraavat raportointitaulukot 31.12.2023 tilanteessa:

S.02.01.02	Tase
S.05.01.02	Vakuutusmaksut, korvaukset ja kulut vakuutuslajeittain
S.12.01.02	Henkivakuutusten ja SLT-sairausvakuutusten vakuutustekninen vastuuvelka
S.17.01.02	Vahinkovakuutusten vakuutustekninen vastuuvelka
S.19.01.21	Vahinkovakuutuskorvaukset
S.23.01.01	Oma varallisuus
S.25.01.21	Vakavaraisuuspääomavaatimus (SCR) – Standardikaavaa käyttävät yritykset
S.28.01.01	Vähimmäispääomavaatimus (MCR) – Vain henkivakuutus- tai vahinkovakuutustoiminta tai jälleenvakuutustoiminta

Esitetyt luvut ovat tuhansia euroja.



S.02.01.02

Tase

Varat

Aineettomat hyödykkeet
Laskennalliset verosaamiset
Eläke-etuuksien ylijäämä
Aineelliset käyttöomaisuushyödykkeet (omassa käytössä)
Sijoitukset (muut kuin indeksi- ja sijoitussidonnaisiin sopimusten katteena olevat varat)
Kiinteistöt (muut kuin omassa käytössä olevat)
Omistusosuudet sidosyrityksissä, mukaan lukien omistusyhteydet
Osakkeet
Osakkeet – listatut
Osakkeet – listaamattomat
Joukkovelkakirjalainat
Valtion joukkovelkakirjalainat
Yrityslainat
Strukturoidut velkakirjat
Vakuudelliset arvopaperit
Yhteistä sijoitustoimintaa harjoittavat yritykset
Johdannaiset
Talletukset, jotka eivät kuulu muihin rahavaroihin
Muut sijoitukset
Indeksi- ja sijoitussidonnaisten sopimusten katteena olevat varat
Kiinnelainat ja muut lainat
Lainat, joiden vakuutena on vakuutus sopimus
Kiinnelainat ja muut lainat yksityishenkilöille
Muut kiinnelainat ja lainat
Jälleenvakuutus sopimuksista olevat saamiset:
Vahinkovakuutus ja NSLT-sairausvakuutus
Vahinkovakuutus, ilman sairausvakuutusta
NSLT-sairausvakuutus
Henkivakuutus ja SLT-sairausvakuutus, ilman sairausvakuutusta ja indeksi- ja sijoitussidonnaisia sopimuksia
SLT-sairausvakuutus
Henkivakuutus, ilman sairausvakuutusta ja indeksi- ja sijoitussidonnaisia sopimuksia
Indeksi- ja sijoitussidonnainen henkivakuutus
Jälleenvakuutustalletteet
Vakuutussaamiset ja saamiset vakuutusedustajilta
Saamiset jälleenvakuutustoiminnasta
Muut saamiset (myyntisaamiset, ei vakuutuksiin liittyvät)
Omat osakkeet (suorassa omistuksessa olevat)
Oman varallisuuden eriin tai maksettaviksi määrättyihin, mutta vielä maksamattomiin takuu- ja pohjarahastoon liittyvät saamiset
Rahavarat
Kaikki muut varat, joita ei ole esitetty muualla
Varat yhteensä

	Solvenssi II -arvo
	C0010
R0030	0
R0040	0
R0050	0
R0060	5 261
R0070	184 786
R0080	9 684
R0090	2 755
R0100	1 910
R0110	1 121
R0120	790
R0130	1 223
R0140	0
R0150	1 223
R0160	0
R0170	0
R0180	169 214
R0190	0
R0200	0
R0210	0
R0220	0
R0230	0
R0240	0
R0250	0
R0260	0
R0270	947
R0280	919
R0290	923
R0300	-4
R0310	28
R0320	0
R0330	28
R0340	0
R0350	0
R0360	454
R0370	686
R0380	811
R0390	0
R0400	0
R0410	4 529
R0420	149
R0500	197 623

S.02.01.02

Tase

Velat

	Solvenssi II -arvo C0010
Vakuutustekninen vastuovelka – vahinkovakuutus	R0510 50 604
Vakuutustekninen vastuovelka – vahinkovakuutus (ilman sairausvakuutusta)	R0520 41 104
Vakuutustekninen vastuovelka kokonaisuutena laskettuna	R0530 0
Paras estimaatti	R0540 34 487
Riskimarginaali	R0550 6 617
Vakuutustekninen vastuovelka – NSLT-sairausvakuutus	R0560 9 500
Vakuutustekninen vastuovelka kokonaisuutena laskettuna	R0570 0
Paras estimaatti	R0580 8 520
Riskimarginaali	R0590 980
Vakuutustekninen vastuovelka – henkivakuutus (ilman indeksi- ja sijoitussidonnaisia sopimuksia)	R0600 25 151
Vakuutustekninen vastuovelka – SLT-sairausvakuutus	R0610 61
Vakuutustekninen vastuovelka kokonaisuutena laskettuna	R0620 0
Paras estimaatti	R0630 60
Riskimarginaali	R0640 1
Vakuutustekninen vastuovelka – henkivakuutus (ilman sairausvakuutusta sekä indeksi- ja sijoitussidonnaisia sopimuksia)	R0650 25 090
Vakuutustekninen vastuovelka kokonaisuutena laskettuna	R0660 0
Paras estimaatti	R0670 24 682
Riskimarginaali	R0680 408
Vakuutustekninen vastuovelka – Indeksi- ja sijoitussidonnainen toiminta	R0690 0
Vakuutustekninen vastuovelka kokonaisuutena laskettuna	R0700 0
Paras estimaatti	R0710 0
Riskimarginaali	R0720 0
Ehdolliset velat	R0740 0
Muut varaukset kuin vakuutustekninen vastuovelka	R0750 0
Eläkevelvoitteet	R0760 0
Jälleenvakuuttajilta pidätetyt talletteet	R0770 0
Laskennalliset verovelat	R0780 12 531
Johdannaiset	R0790 0
Velat luottolaitoksille	R0800 0
Muut rahoitusvelat kuin velat luottolaitoksille	R0810 0
Vakuutusvelat ja velat vakuutusedustajille	R0820 1 474
Jälleenvakuutusvelat	R0830 1
Velat (ostovelat, ei vakuutuksiin liittyvät)	R0840 4 646
Etuoikeudeltaan huonommat velat	R0850 0
Omaan perusvarallisuuteen kuulumattomat etuoikeudeltaan huonommat velat	R0860 0
Omaan perusvarallisuuteen kuuluvat etuoikeudeltaan huonommat velat	R0870 0
Muut velat, joita ei ole esitetty muualla	R0880 0
Velat yhteensä	R0900 94 407
Varojen ja velkojen erotus	R1000 103 216

Henkivakuutusten ja SLT-sairausvakuutusten vakuutustekninen vastuuelvelka

Vakuutustekninen vastuuelvelka kokonaisuutena laskettuna

Saamiset yhteensä jälleenvakuutus-sopimuksista/erillisyyhtiöiltä ja rajoitetusta jälleenvakuutuksesta korjattuina ennustetuilla tappioilla, jotka johtuvat vastapuolen maksukyvyttömyydestä ja liittyvät kokonaisuutena laskettuun vakuutustekniseen vastuuelvelkaan

Vakuutustekninen vastuuelvelka laskettuna parhaan estimaatin ja riskimarginaalin summana**Paras estimaatti****Bruttomääräinen paras estimaatti**

Saamiset yhteensä jälleenvakuutus-sopimuksista/erillisyyhtiöiltä ja rajoitetusta jälleenvakuutuksesta korjattuna ennustetuilla tappioilla, jotka johtuvat vastapuolen maksukyvyttömyydestä

Paras estimaatti, josta on vähennetty saamiset jälleenvakuutus-sopimuksista/erillisyyhtiöiltä ja rajoitetusta jälleenvakuutuksesta

Riskimarginaali**Vakuutustekninen vastuuelvelka – Yhteensä**

	Indeksi- ja sijoitussidonnainen vakuutus				Muu henkivakuutus			Vahinko- vakuutus- sopimuksiin pohjautuvat ja muihin vakuutus- velvoittisiin kuin sairaus-vakuutus velvoitteisiin liittyvät annuiteetit
	Ylijäämään oikeuttava vakuutus		Optioita ja takuita sisältä- mättömät sopimukset	Optioita tai takuita sisältävät sopimukset		Optioita ja takuita sisältä- mättömät sopimukset	Optioita tai takuita sisältävät sopimukset	
	C0020	C0030	C0040	C0050	C0060	C0070	C0080	C0090
R0010	0	0			0			0
R0020	0	0			0			0
R0030	0		0	0		0	0	24 682
R0080	0		0	0		0	0	28
R0090	0		0	0		0	0	24 654
R0100	0	0			0			408
R0200	0	0			0			25 090

Henkivakuutusten ja SLT-sairausvakuutusten vakuutustekninen vastuuelva

Vakuutustekninen vastuuelva kokonaisuutena laskettuna

Saamiset yhteensä jälleenvakuutussopimuksista/erillisyyhtiöiltä ja rajoitetusta jälleenvakuutuksesta oikaistuina ennustetuilla tappioilla, jotka johtuvat vastapuolen maksukyvyttömyydestä ja liittyvät kokonaisuutena laskettuun vakuutustekniseen vastuuelvaan

Vakuutustekninen vastuuelva laskettuna parhaan estimaatin ja riskimarginaalin summana

Paras estimaatti

Bruttomääräinen paras estimaatti

Saamiset yhteensä jälleenvakuutussopimuksista/erillisyyhtiöiltä ja rajoitetusta jälleenvakuutuksesta oikaistuina ennustetuilla tappioilla, jotka johtuvat vastapuolen maksukyvyttömyydestä

Paras estimaatti, josta on vähennetty saamiset jälleenvakuutussopimuksista/erillisyyhtiöiltä ja rajoitetusta jälleenvakuutuksesta – Yhteensä

Riskimarginaali

Vakuutustekninen vastuuelva – Yhteensä

	Tuleva jälleenvakuutus	Yhteensä (muu henkivakuutus kuin sairausvakuutus, mukaan lukien sijoitus-sidonnainen vakuutus)	Sairausvakuutus (ensivakuutus)		Vahinkovakuutus-sopimuksiin pohjautuvat ja sairausvakuutusvelvoitteisiin liittyvät annuiteetit	Sairausvakuutus (hyväksytty jälleenvakuutus)	Yhteensä (SLT-sairausvakuutus)	
			Optioita ja takuita sisältämättömät sopimukset	Optioita tai takuita sisältävät sopimukset				
	C0100	C0150	C0160	C0170	C0180	C0190	C0200	C0210
R0010	0	0	0			0	0	0
R0020	0	0	0			0	0	0
R0030	0	24 682		0	0	60	0	60
R0080	0	28		0	0	0	0	0
R0090	0	24 654		0	0	60	0	60
R0100	0	408	0			1	0	1
R0200	0	25 090	0			61	0	61

S.17.01.02

Vahinkovakuutusten vakuutustekninen vastuuvulka

Vakuutustekninen vastuuvulka kokonaisuutena laskettuna

Saamiset yhteensä jälleenvakuutus sopimuksista/erillisyhtiöiltä ja rajoitetusta jälleenvakuutuksesta korjattuina ennustetuilla tappioilla, jotka johtuvat vastapuolen maksukyvyttömyydestä ja liittyvät kokonaisuutena laskettuun vakuutustekniseen vastuuvulkaan

Vakuutustekninen vastuuvulka laskettuna parhaan estimaatin ja riskimarginaalin summana

Paras estimaatti

Vakuutusmaksuvastuu

Brutto

Saamiset yhteensä jälleenvakuutus sopimuksista/erillisyhtiöiltä ja rajoitetusta jälleenvakuutuksesta korjattuna ennustetuilla tappioilla, jotka johtuvat vastapuolen maksukyvyttömyydestä
Vakuutusmaksuvastuun nettomääräinen paras estimaatti

Korvausvastuu

Brutto

Saamiset yhteensä jälleenvakuutus sopimuksista/erillisyhtiöiltä ja rajoitetusta jälleenvakuutuksesta korjattuna ennustetuilla tappioilla, jotka johtuvat vastapuolen maksukyvyttömyydestä
Korvausvastuun nettomääräinen paras estimaatti

Paras estimaatti yhteensä – brutto

Paras estimaatti yhteensä – netto

Riskimarginaali

Vakuutustekninen vastuuvulka – yhteensä

Vakuutustekninen vastuuvulka – yhteensä

Saamiset jälleenvakuutus sopimuksista/erillisyhtiöiltä ja rajoitetusta jälleenvakuutuksesta korjattuina ennustetuilla tappioilla, jotka johtuvat vastapuolen maksukyvyttömyydestä – yhteensä

Vakuutustekninen vastuuvulka, josta on vähennetty saamiset jälleenvakuutus sopimuksista/erillisyhtiöiltä ja rajoitetusta jälleenvakuutuksesta – yhteensä

Ensivakuutus ja tuleva suhteellinen jälleenvakuutus						
Sairauskulu- vakuutus	Vakuutus ansiotulon menetyksen varalta	Työtaturma vakuutus	Moottori- ajoneuvon liikenne- vakuutus	Muu moottori- ajoneuvojen vakuutus	Meri-, ilmailu- ja kuljetus- vakuutus	
C0020	C0030	C0040	C0050	C0060	C0070	
R0010	0	0	0	0	0	0
R0050	0	0	0	0	0	0
R0060	3 121	279	0	1 485	4 702	151
R0140	-4	0	0	-34	-6	-1
R0150	3 125	279	0	1 519	4 708	152
R0160	4 002	1 119	0	14 980	2 649	233
R0240	0	0	0	1 245	0	0
R0250	4 002	1 119	0	13 735	2 649	233
R0260	7 123	1 397	0	16 465	7 351	384
R0270	7 127	1 398	0	15 254	7 357	385
R0280	573	406	0	2 023	1 559	331
R0320	7 696	1 803	0	18 488	8 910	715
R0330	-4	0	0	1 211	-6	-1
R0340	7 700	1 804	0	17 277	8 916	716

S.17.01.02

Vahinkovakuutusten vakuutustekninen vastuuvulka

Vakuutustekninen vastuuvulka kokonaisuutena laskettuna

Saamiset yhteensä jälleenvakuutus sopimuksista/erillisyhtiöiltä ja rajoitetusta jälleenvakuutuksesta korjattuna ennustetuilla tappioilla, jotka johtuvat vastapuolen maksukyvyttömyydestä ja liittyvät kokonaisuutena laskettuun vakuutustekniseen vastuuvulkaan

Vakuutustekninen vastuuvulka laskettuna parhaan estimaatin ja riskimarginaalin summana

Paras estimaatti

Vakuutusmaksuvastuu

Brutto

Saamiset yhteensä jälleenvakuutus sopimuksista/erillisyhtiöiltä ja rajoitetusta jälleenvakuutuksesta korjattuna ennustetuilla tappioilla, jotka johtuvat vastapuolen maksukyvyttömyydestä
Vakuutusmaksuvastuun nettomääräinen paras estimaatti

Korvausvastuu

Brutto

Saamiset yhteensä jälleenvakuutus sopimuksista/erillisyhtiöiltä ja rajoitetusta jälleenvakuutuksesta korjattuna ennustetuilla tappioilla, jotka johtuvat vastapuolen maksukyvyttömyydestä
Korvausvastuun nettomääräinen paras estimaatti

Paras estimaatti yhteensä – brutto

Paras estimaatti yhteensä – netto

Riskimarginaali

Vakuutustekninen vastuuvulka – yhteensä

Vakuutustekninen vastuuvulka – yhteensä

Saamiset jälleenvakuutus sopimuksista/erillisyhtiöiltä ja rajoitetusta jälleenvakuutuksesta korjattuna ennustetuilla tappioilla, jotka johtuvat vastapuolen maksukyvyttömyydestä – yhteensä

Vakuutustekninen vastuuvulka, josta on vähennetty saamiset jälleenvakuutus sopimuksista/erillisyhtiöiltä ja rajoitetusta jälleenvakuutuksesta – yhteensä

Ensivakuutus ja tuleva suhteellinen jälleenvakuutus					
Palo- ja muu omaisuus-vahinkovakuutus	Yleinen vastuuvakuutus	Luotto- ja takausvakuutus	Oikeusturvavakuutus	Matka-apuvakuutus	Muut taloudelliset menetykset
C0080	C0090	C0100	C0110	C0120	C0130
R0010	0	0	0	0	0
R0050	0	0	0	0	0
R0060	1 600	-345	0	80	-78
R0140	-120	-1	0	0	-5
R0150	1 720	-344	0	80	-73
R0160	6 867	758	0	1 257	147
R0240	-154	0	0	0	0
R0250	7 021	758	0	1 257	147
R0260	8 467	413	0	1 338	69
R0270	8 741	414	0	1 337	74
R0280	1 884	479	0	180	161
R0320	10 351	892	0	1 518	230
R0330	-274	-1	0	0	-5
R0340	10 625	893	0	1 517	235

S.17.01.02

Vahinkovakuutusten vakuutustekninen vastuuvulka

Vakuutustekninen vastuuvulka kokonaisuutena laskettuna

Saamiset yhteensä jälleenvakuutussopimuksista/erillisyyhtiöiltä ja rajoitetusta jälleenvakuutuksesta korjattuna ennustetuilla tappioilla, jotka johtuvat vastapuolen maksukyvyttömyydestä ja liittyvät kokonaisuutena laskettuun vakuutustekniseen vastuuvulkaan

Vakuutustekninen vastuuvulka laskettuna parhaan estimaatin ja riskimarginaalin summana

Paras estimaatti

Vakuutusmaksuvastuu

Brutto

Saamiset yhteensä jälleenvakuutussopimuksista/erillisyyhtiöiltä ja rajoitetusta jälleenvakuutuksesta korjattuna ennustetuilla tappioilla, jotka johtuvat vastapuolen maksukyvyttömyydestä
Vakuutusmaksuvastuun nettomääräinen paras estimaatti

Korvausvastuu

Brutto

Saamiset yhteensä jälleenvakuutussopimuksista/erillisyyhtiöiltä ja rajoitetusta jälleenvakuutuksesta korjattuna ennustetuilla tappioilla, jotka johtuvat vastapuolen maksukyvyttömyydestä
Korvausvastuun nettomääräinen paras estimaatti

Paras estimaatti yhteensä – brutto

Paras estimaatti yhteensä – netto

Riskimarginaali

Vakuutustekninen vastuuvulka – yhteensä

Vakuutustekninen vastuuvulka – yhteensä

Saamiset jälleenvakuutussopimuksista/erillisyyhtiöiltä ja rajoitetusta jälleenvakuutuksesta korjattuna ennustetuilla tappioilla, jotka johtuvat vastapuolen maksukyvyttömyydestä – Yhteensä

Vakuutustekninen vastuuvulka, josta on vähennetty saamiset jälleenvakuutussopimuksista/erillisyyhtiöiltä ja rajoitetusta jälleenvakuutuksesta – yhteensä

Tuleva ei-suhteellinen jälleenvakuutus					Vahinkovakuutusvelvoitteet yhteensä
Sairausvakuutuksen ei-suhteellinen jälleenvakuutus	Vastuuvakuutuksen ei-suhteellinen jälleenvakuutus	Meri-, ilmailu- ja kuljetusvakuutuksen ei-suhteellinen jälleenvakuutus	Omaisuuksien ei-suhteellinen jälleenvakuutus		
C0140	C0150	C0160	C0170	C0180	
R0010	0	0	0	0	0
R0050	0	0	0	0	0
R0060	0	0	0	0	10 995
R0140	0	0	0	0	-171
R0150	0	0	0	0	11 166
R0160	0	0	0	0	32 012
R0240	0	0	0	0	1 091
R0250	0	0	0	0	30 921
R0260	0	0	0	0	43 007
R0270	0	0	0	0	42 087
R0280	0	0	0	0	7 596
R0320	0	0	0	0	50 603
R0330	0	0	0	0	920
R0340	0	0	0	0	49 683

S.19.01.21

Vahinkovakuutuskorvaukset

Vahinkovakuutustoiminta yhteensä

Vahingon sattumisvuosi /
vakuutussopimusvuosi

Z0020	1 – Vahingon sattumisvuosi
--------------	----------------------------

Maksetut bruttokorvaukset (ei-kumulatiiviset)

(absoluuttinen määrä)

Vuosi	Kehitysvuosi											Kuluvana vuonna	Kaikkien vuosien summa (kumula- tiivinen)	
	0	1	2	3	4	5	6	7	8	9	10 & +			C0170
Aiemmat	R0100											208	R0100	208
N-9	R0160	15 863	4 663	596	273	237	755	107	118	77	36		R0160	36
N-8	R0170	15 511	4 293	425	303	155	72	36	86	15			R0170	15
N-7	R0180	16 778	4 782	641	260	161	124	98	64				R0180	64
N-6	R0190	19 701	6 596	594	262	75	42	37					R0190	37
N-5	R0200	22 864	9 047	800	300	162	51						R0200	51
N-4	R0210	25 567	8 191	729	951	351							R0210	351
N-3	R0220	26 673	6 909	883	420								R0220	420
N-2	R0230	27 982	9 660	1 307									R0230	1 307
N-1	R0240	32 177	11 593										R0240	11 593
N	R0250	35 747											R0250	35 747
	Yhteensä												R0260	49 829

Korvausvastuun bruttomääräinen diskonttaamaton paras estimaatti

(absoluuttinen määrä)

Vuosi	Kehitysvuosi											Vuoden lopussa (diskontatut tiedot)		
	0	1	2	3	4	5	6	7	8	9	10 & +			
	C0200	C0210	C0220	C0230	C0240	C0250	C0260	C0270	C0280	C0290	C0300	C0360		
Aiemmat	R0100										4 751	R0100	3 676	
N-9	R0160	0	0	1 612	3 029	2 589	1 182	872	742	673	507	R0160	369	
N-8	R0170	0	987	2 611	2 024	1 471	1 013	866	784	613		R0170	449	
N-7	R0180	7 229	3 804	2 656	1 765	1 253	989	873	721			R0180	537	
N-6	R0190	10 745	3 650	2 131	1 448	1 100	896	785				R0190	599	
N-5	R0200	14 062	3 189	1 814	1 301	1 047	902					R0200	694	
N-4	R0210	13 130	4 640	2 792	1 740	1 418						R0210	1 109	
N-3	R0220	11 213	2 713	1 782	1 471							R0220	1 166	
N-2	R0230	12 378	2 955	2 019								R0230	1 663	
N-1	R0240	15 254	3 727									R0240	3 281	
N	R0250	18 209										R0250	18 471	
												Yhteensä	R0260	32 012

Oma perusvarallisuus ennen delegoidun asetuksen (EU) 2015/35 68 artiklan mukaisia muilla finanssialoilla olevien omistusyhteyksien vähennyksiä

Osakepääoma (mukaan lukien yrityksen hallussa olevat omat osakkeet)
 Omaan pääomaan liittyvä ylikurssirahasto
 Takuu- ja pohjarahasto, jäsenten maksuosuudet tai niitä vastaavat oman perusvarallisuuden erät keskinäisten ja niitä vastaavien yritysten osalta
 Etuoikeudeltaan huonommat jäsenten keskinäiset rahastot
 Ylijäämävarallisuus
 Etuoikeutetut osakkeet
 Etuoikeutettuihin osakkeisiin liittyvä ylikurssirahasto
 Täsmäytyserä
 Etuoikeudeltaan huonommat velat
 Laskennallisten nettoverosaamisten määrä
 Muut valvontaviranomaisen omaksi perusvarallisuudeksi hyväksymät erät, joita ei ole esitetty

Tilinpäätöksen oma varallisuus, jota ei saa esittää täsmäytyseränä ja joka ei täytä**Solvensi II:n mukaisen oman varallisuuden luokitteluperusteita**

Tilinpäätöksen oma varallisuus, jota ei saa esittää täsmäytyseränä ja joka ei täytä
 Solvenssi II:n mukaisen oman varallisuuden luokitteluperusteita

Vähennykset

Rahoitus- ja luottolaitoksiin oleviin omistusyhteyksiin perustuvat vähennykset

Oma perusvarallisuus yhteensä vähennysten jälkeen**Oma lisävarallisuus**

Maksamaton osakepääoma, joka on maksettava vaadittaessa mutta jota ei ole vielä vaadittu maksettavaksi
 Maksamattomat eikä vielä maksettavaksi vaaditut takuu- ja pohjarahasto, jäsenten maksuosuudet tai vastaavat oman perusvarallisuuden erät, jotka on maksettava vaadittaessa, keskinäisten tai niitä vastaavien yritysten osalta
 Maksamattomat etuoikeutetut osakkeet, jotka on maksettava vaadittaessa mutta joita ei ole vielä vaadittu maksettaviksi
 Oikeudellisesti sitova sitoumus merkitä ja maksaa etuoikeudeltaan huonommat velat
 Direktiivin 2009/138/EY 96 artiklan 2 kohdan nojalla annetut reimburssit ja takuut
 Muut kuin direktiivin 2009/138/EY 96 artiklan 2 kohdan nojalla annetut reimburssit ja takuut
 Jäseniltä direktiivin 2009/138/EY 96 artiklan 3 kohdan ensimmäisen alakohdan nojalla vaaditut lisämaksut
 Jäseniltä vaaditut lisämaksut – muut kuin direktiivin 2009/138/EY 96 artiklan 3 kohdan ensimmäisessä alakohdassa tarkoitettut
 Muu oma lisävarallisuus

	Yhteensä	Luokka 1 (T1) – käytettävissä rajoituksetta	Luokka 1 (T1) – käytettävissä rajoitetusti	Luokka 2 (T2)	Luokka 3 (T3)
	C0010	C0020	C0030	C0040	C0050
R0010	0	0		0	
R0030	0	0		0	
R0040	17 268	17 268		0	
R0050	0		0	0	0
R0070	0	0			
R0090	0		0	0	0
R0110	0		0	0	0
R0130	85 270	85 270			
R0140	0		0	0	0
R0160	0				0
R0180	0	0	0	0	0
R0220	0				
R0230	0	0	0	0	
R0290	102 538	102 538	0	0	0
R0300	0			0	
R0310	0			0	
R0320	0			0	0
R0330	0			0	0
R0340	0			0	
R0350	0			0	0
R0360	0			0	
R0370	0			0	
R0390	0			0	0

Oma lisävarallisuus yhteensä**Käytettävissä oleva ja hyväksyttävä oma varallisuus**

SCR:n täyttämiseksi käytettävissä oleva oma varallisuus yhteensä
 MCR:n täyttämiseksi käytettävissä oleva oma varallisuus yhteensä
 SCR:n täyttämiseksi hyväksyttävä oma varallisuus yhteensä
 MCR:n täyttämiseksi hyväksyttävä oma varallisuus yhteensä

SCR**MCR****Hyväksyttävän oman varallisuuden ja SCR:n suhdeluku****Hyväksyttävän oman varallisuuden ja MCR:n suhdeluku**

	Yhteensä	Luokka 1 (T1) – käytettävissä rajoituksetta	Luokka 1 (T1) – käytettävissä rajoitetusti	Luokka 2 (T2)	Luokka 3 (T3)
	C0010	C0020	C0030	C0040	C0050
R0400	0			0	0
R0500	102 538	102 538	0	0	0
R0510	102 538	102 538	0	0	
R0540	102 538	102 538	0	0	0
R0550	102 538	102 538	0	0	
R0580	39 195				
R0600	9 799				
R0620	262 %				
R0640	1 046 %				

C0060**Täsmäytyserä**

Varojen ja velkojen erotus
 Omat osakkeet (suorassa ja välillisessä omistuksessa olevat)
 Odotettavissa olevat osingot, voitonjaot ja maksut
 Muut oman perusvarallisuuden erät
 Vastaavuuskorjauskantojen ja erillään pidettävien rahastojen rajoitetusti käytettävissä olevista oman varallisuuden eristä johtuvat korjaukset

Täsmäytyserä**Odotettavissa olevat voitot**

Tuleviin vakuutusmaksuihin sisältyvät odotettavissa olevat voitot (EPIFP) – Henkivakuutus
 Tuleviin vakuutusmaksuihin sisältyvät odotettavissa olevat voitot (EPIFP) – Vahinkovakuutus

Tuleviin vakuutusmaksuihin sisältyvät odotettavissa olevat voitot (EPIFP) yhteensä

R0700	103 216	
R0710	0	
R0720	678	
R0730	17 268	
R0740	0	
R0760	85 270	
R0770	0	
R0780	2 365	
R0790	2 365	

LähiTapiola Pirkanmaa

S.25.01.21

Vakavaraisuuspääomavaatimus (SCR) – standardikaavaa käyttävät yritykset

Perus-SCR

Markkinariski
 Vastapuoliriski
 Henkivakuutusriski
 Sairausvakuutusriski
 Vahinkovakuutusriski
 Hajautus
 Aineettomien hyödykkeiden riski

Perus-SCR

Vakavaraisuuspääomavaatimuksen (SCR) laskenta

Operatiivinen riski
 Vakuutustekniseen vastuuelkaan liittyvä tappioiden vaimennusvaikutus
 Laskennallisiin veroihin liittyvä tappioiden vaimennusvaikutus
 Direktiivin 2003/41/EY 4 artiklan mukaisesti harjoitettavan liiketoiminnan pääomavaatimus

SCR, ilman pääomavaatimuksen korotuksia

Jo tehdyt pääomavaatimuksen korotukset

joista jo tehdyt pääomavaatimuksen korotukset - 37 artiklan 1 kohdan tyyppi a
 joista jo tehdyt pääomavaatimuksen korotukset - 37 artiklan 1 kohdan tyyppi b
 joista jo tehdyt pääomavaatimuksen korotukset - 37 artiklan 1 kohdan tyyppi c
 joista jo tehdyt pääomavaatimuksen korotukset - 37 artiklan 1 kohdan tyyppi d

SCR

SCR:ää koskevat muut tiedot

Duraatiopohjainen osakeriski - alariskiosion pääomavaatimus
 Jäljellä olevan osan nimellisten SCR:ien kokonaismäärä
 Erillään pidettäviä rahastoja koskevien nimellisten SCR:ien kokonaismäärä
 Vastavuuskorjauskantojen nimellisten SCR:ien kokonaismäärä
 Erillään pidettävien rahastojen nimellisten SCR:ien yhdistämisestä johtuvat hajautusvaikutukset 304 artiklaa varten

Verokantaa koskeva lähestymistapa

Keskimääräiseen verokantaan pohjautuva lähestymistapa

Laskennallisiin veroihin liittyvän tappioiden vaimennusvaikutuksen laskenta

Laskennallisiin veroihin liittyvä tappioiden vaimennusvaikutus
 Laskennallisten verovelkojen tuloutuksella perusteltu laskennallisiin veroihin liittyvä tappioiden vaimennusvaikutus
 Todennäköisellä tulevilla verotettavalla taloudellisella voitolla perusteltu laskennallisiin veroihin liittyvä tappioiden vaimennusvaikutus
 Tappiontasauksella perusteltu laskennallisiin veroihin liittyvä tappioiden vaimennusvaikutus, kuluva vuosi
 Tappiontasauksella perusteltu laskennallisiin veroihin liittyvä tappioiden vaimennusvaikutus, tulevat vuodet
 Laskennallisiin veroihin liittyvän tappioiden vaimennusvaikutuksen enimmäismäärä

	Brutto-SCR	Yritys-kohtaiset parametrit	Yksinker-taistukset
	C0110	C0090	C0120
R0010	36 898		
R0020	5 025		
R0030	1 427	ei mitään	
R0040	2 880	ei mitään	
R0050	15 564	ei mitään	
R0060	-14 999		
R0070	0		
R0100	46 795		

	C0100
R0130	2 199
R0140	0
R0150	-9 799
R0160	0
R0200	39 195
R0210	0
R0211	
R0212	
R0213	
R0214	
R0220	39 195
R0400	0
R0410	0
R0420	0
R0430	0
R0440	0

	Kyllä/Ei
	C0109
R0590	Kyllä

	Laskennallisiin veroihin liittyvä tappioiden vaimennusvaikutus
	C0130
R0640	-9 799
R0650	-9 799
R0660	
R0670	
R0680	
R0690	-9 799

LähiTapiola Pirkanmaa

S.28.01.01

Vähimmäispääomavaatimus (MCR) – Vain henkivakuutus- tai vahinkovakuutustoiminta tai jälleenvakuutustoiminta

Vahinkovakuutus- ja vahinkojälleenvakuutusvelvoitteisiin sovellettava lineaarisen kaavan osa

MCR_{NL} Tulos

	C0010
R0010	9 167

Sairauskuluvakuutus ja suhteellinen jälleenvakuutus
 Vakuutus ansiotulon menetyksen varalta ja suhteellinen jälleenvakuutus
 Työtapaturmavakuutus ja suhteellinen jälleenvakuutus
 Moottoriajoneuvon vastuuvakuutus ja suhteellinen jälleenvakuutus
 Muu moottoriajoneuvovakuutus ja suhteellinen jälleenvakuutus
 Meri-, ilmailu- ja kuljetusvakuutus ja suhteellinen jälleenvakuutus
 Palo- ja muu omaisuusvahinkovakuutus ja suhteellinen jälleenvakuutus
 Yleinen vastuuvakuutus ja suhteellinen jälleenvakuutus
 Luotto- ja takausvakuutus ja suhteellinen jälleenvakuutus
 Oikeusturvavakuutus ja suhteellinen jälleenvakuutus
 Matka-apuvakuutus ja suhteellinen jälleenvakuutus
 Vakuutus muiden taloudellisten menetysten varalta ja suhteellinen jälleenvakuutus
 Sairausvakuutuksen ei-suhteellinen jälleenvakuutus
 Vastuuvakuutuksen ei-suhteellinen jälleenvakuutus
 Meri-, ilmailu- ja kuljetusvakuutuksen ei-suhteellinen jälleenvakuutus
 Omaisuusvakuutuksen ei-suhteellinen jälleenvakuutus

	Nettomääräinen (vähennettynä jälleenvakuutus- sopimusten/erillis- yhtiöiden osuudella) paras estimaatti ja vakuutustekninen vastuuvetka kokonaisuutena laskettuna	Nettomääräinen (vähennettynä jälleenvakuutus- sopimus- ten osuudella) vakuutusmaksutulo viimeisten 12 kuukauden ajalta
	C0020	C0030
R0020	7 127	9 800
R0030	1 397	1 668
R0040	0	0
R0050	15 254	14 661
R0060	7 356	20 427
R0070	386	1 200
R0080	8 741	19 960
R0090	415	2 579
R0100	0	0
R0110	1 338	1 921
R0120	0	0
R0130	74	733
R0140	0	0
R0150	0	0
R0160	0	0
R0170	0	0

Henkivakuutus- ja henkijälleenvakuutusvelvoitteisiin sovellettava lineaarisen kaavan osa

MCR_L Tulos

	C0040
R0200	519

Oikeuden ylijäämään sisältävät velvoitteet – taatut etuudet
 Oikeuden ylijäämään sisältävät velvoitteet – tulevat harkinnanvaraiset lisäetuudet
 Indeks- ja sijoitussidonnaiset vakuutusvelvoitteet
 Muut henki(jälleenvakuutus- ja sairaus(jälleenvakuutusvelvoitteet
 Kaikkien henki(jälleenvakuutusvelvoitteiden riskisumma yhteensä

	Nettomääräinen (vähennettynä jälleenvakuutus- sopimusten/erillis- yhtiöiden osuudella) paras estimaatti ja vakuutustekninen vastuuvetka kokonaisuutena laskettuna	Nettomääräinen (vähennettynä jälleenvakuutus- sopimusten/erillis- yhtiöiden osuudella) kokonaisriskisumma
	C0050	C0060
R0210	0	
R0220	0	
R0230	0	
R0240	24 713	
R0250		0

Kokonais-MCR:n laskenta

Lineaarinen MCR

SCR

MCR:n enimmäistaso

MCR:n vähimmäistaso

Yhdistetty MCR

MCR:n absoluuttinen vähimmäistaso

Vähimmäispääomavaatimus

	C0070
R0300	9 686
R0310	39 195
R0320	17 638
R0330	9 799
R0340	9 799
R0350	3 700
	C0070
R0400	9 799

LähiTapiola Pohjanmaa

Vakavaraisuutta ja taloudellista tilaa koskevan kertomuksen liitteet

Yhtiö julkaisee osana LähiTapiola-ryhmän vakavaraisuutta ja taloudellista tilaa koskevaa kertomusta Solvenssi II -vakavaraisuussäätelyn mukaisesti seuraavat raportointitaulukot 31.12.2023 tilanteessa:

S.02.01.02	Tase
S.05.01.02	Vakuutusmaksut, korvaukset ja kulut vakuutuslajeittain
S.12.01.02	Henkivakuutusten ja SLT-sairausvakuutusten vakuutustekninen vastuuelka
S.17.01.02	Vahinkovakuutusten vakuutustekninen vastuuelka
S.19.01.21	Vahinkovakuutuskorvaukset
S.23.01.01	Oma varallisuus
S.25.01.21	Vakavaraisuuspääomavaatimus (SCR) – Standardikaavaa käyttävät yritykset
S.28.01.01	Vähimmäispääomavaatimus (MCR) – Vain henkivakuutus- tai vahinkovakuutustoiminta tai jälleenvakuutustoiminta

Esitetyt luvut ovat tuhansia euroja.



S.02.01.02

Tase

Varat

Aineettomat hyödykkeet
Laskennalliset verosaamiset
Eläke-etuuksien ylijäämä
Aineelliset käyttöomaisuushyödykkeet (omassa käytössä)
Sijoitukset (muut kuin indeksi- ja sijoitussidonnaisiin sopimusten katteena olevat varat)
Kiinteistöt (muut kuin omassa käytössä olevat)
Omistusosuudet sidosyrityksissä, mukaan lukien omistusyhteydet
Osakkeet
Osakkeet – listatut
Osakkeet – listaamattomat
Joukkovelkakirjalainat
Valtion joukkovelkakirjalainat
Yrityslainat
Strukturoidut velkakirjat
Vakuudelliset arvopaperit
Yhteistä sijoitustoimintaa harjoittavat yritykset
Johdannaiset
Talletukset, jotka eivät kuulu muihin rahavaroihin
Muut sijoitukset
Indeksi- ja sijoitussidonnaisten sopimusten katteena olevat varat
Kiinnelainat ja muut lainat
Lainat, joiden vakuutena on vakuutus sopimus
Kiinnelainat ja muut lainat yksityishenkilöille
Muut kiinnelainat ja lainat
Jälleenvakuutus sopimuksista olevat saamiset:
Vahinkovakuutus ja NSLT-sairausvakuutus
Vahinkovakuutus, ilman sairausvakuutusta
NSLT-sairausvakuutus
Henkivakuutus ja SLT-sairausvakuutus, ilman sairausvakuutusta ja indeksi- ja sijoitussidonnaisia sopimuksia
SLT-sairausvakuutus
Henkivakuutus, ilman sairausvakuutusta ja indeksi- ja sijoitussidonnaisia sopimuksia
Indeksi- ja sijoitussidonnainen henkivakuutus
Jälleenvakuutustalletteet
Vakuutussaamiset ja saamiset vakuutusedustajilta
Saamiset jälleenvakuutustoiminnasta
Muut saamiset (myyntisaamiset, ei vakuutuksiin liittyvät)
Omat osakkeet (suorassa omistuksessa olevat)
Oman varallisuuden eriin tai maksettaviksi määrättyihin, mutta vielä maksamattomiin takuu- ja pohjarahastoon liittyvät saamiset
Rahavarat
Kaikki muut varat, joita ei ole esitetty muualla
Varat yhteensä

Solvenssi II	
-arvo	
C0010	
R0030	0
R0040	0
R0050	0
R0060	2 071
R0070	197 443
R0080	1 508
R0090	3 686
R0100	2 356
R0110	2 351
R0120	5
R0130	917
R0140	0
R0150	917
R0160	0
R0170	0
R0180	188 976
R0190	0
R0200	0
R0210	0
R0220	0
R0230	0
R0240	0
R0250	0
R0260	0
R0270	4 402
R0280	2 102
R0290	2 105
R0300	-3
R0310	2 300
R0320	0
R0330	2 300
R0340	0
R0350	0
R0360	207
R0370	438
R0380	1 005
R0390	0
R0400	0
R0410	5 046
R0420	81
R0500	210 693

S.02.01.02

Tase

Velat

	Solvenssi II -arvo C0010
Vakuutustekninen vastuovelka – vahinkovakuutus	R0510 36 265
Vakuutustekninen vastuovelka – vahinkovakuutus (ilman sairausvakuutusta)	R0520 32 619
Vakuutustekninen vastuovelka kokonaisuutena laskettuna	R0530 0
Paras estimaatti	R0540 27 955
Riskimarginaali	R0550 4 664
Vakuutustekninen vastuovelka – NSLT-sairausvakuutus	R0560 3 646
Vakuutustekninen vastuovelka kokonaisuutena laskettuna	R0570 0
Paras estimaatti	R0580 2 959
Riskimarginaali	R0590 687
Vakuutustekninen vastuovelka – henkivakuutus (ilman indeksi- ja sijoitussidonnaisia sopimuksia)	R0600 17 977
Vakuutustekninen vastuovelka – SLT-sairausvakuutus	R0610 36
Vakuutustekninen vastuovelka kokonaisuutena laskettuna	R0620 0
Paras estimaatti	R0630 36
Riskimarginaali	R0640 0
Vakuutustekninen vastuovelka – henkivakuutus (ilman sairausvakuutusta sekä indeksi- ja sijoitussidonnaisia sopimuksia)	R0650 17 941
Vakuutustekninen vastuovelka kokonaisuutena laskettuna	R0660 0
Paras estimaatti	R0670 17 701
Riskimarginaali	R0680 239
Vakuutustekninen vastuovelka – Indeksi- ja sijoitussidonnainen toiminta	R0690 0
Vakuutustekninen vastuovelka kokonaisuutena laskettuna	R0700 0
Paras estimaatti	R0710 0
Riskimarginaali	R0720 0
Ehdolliset velat	R0740 0
Muut varaukset kuin vakuutustekninen vastuovelka	R0750 0
Eläkevelvoitteet	R0760 0
Jälleenvakuuttajilta pidätetyt talletteet	R0770 0
Laskennalliset verovelat	R0780 15 778
Johdannaiset	R0790 0
Velat luottolaitoksille	R0800 0
Muut rahoitusvelat kuin velat luottolaitoksille	R0810 0
Vakuutusvelat ja velat vakuutusedustajille	R0820 1 249
Jälleenvakuutusvelat	R0830 0
Velat (ostovelat, ei vakuutuksiin liittyvät)	R0840 4 808
Etuoikeudeltaan huonommat velat	R0850 0
Omaan perusvarallisuuteen kuulumattomat etuoikeudeltaan huonommat velat	R0860 0
Omaan perusvarallisuuteen kuuluvat etuoikeudeltaan huonommat velat	R0870 0
Muut velat, joita ei ole esitetty muualla	R0880 0
Velat yhteensä	R0900 76 077
Varojen ja velkojen erotus	R1000 134 616

Henkivakuutusten ja SLT-sairausvakuutusten vakuutustekninen vastuuelvelka

Vakuutustekninen vastuuelvelka kokonaisuutena laskettuna

Saamiset yhteensä jälleenvakuutus-sopimuksista/erillisyyhtiöiltä ja rajoitetusta jälleenvakuutuksesta korjattuina ennustetuilla tappioilla, jotka johtuvat vastapuolen maksukyvyttömyydestä ja liittyvät kokonaisuutena laskettuun vakuutustekniseen vastuuelvelkaan

Vakuutustekninen vastuuelvelka laskettuna parhaan estimaatin ja riskimarginaalin summana**Paras estimaatti****Bruttomääräinen paras estimaatti**

Saamiset yhteensä jälleenvakuutus-sopimuksista/erillisyyhtiöiltä ja rajoitetusta jälleenvakuutuksesta korjattuna ennustetuilla tappioilla, jotka johtuvat vastapuolen maksukyvyttömyydestä

Paras estimaatti, josta on vähennetty saamiset jälleenvakuutus-sopimuksista/erillisyyhtiöiltä ja rajoitetusta jälleenvakuutuksesta

Riskimarginaali**Vakuutustekninen vastuuelvelka – Yhteensä**

	Indeksi- ja sijoitussidonnainen vakuutus			Muu henkivakuutus			Vahinko- vakuutus- sopimuksiin pohjautuvat ja muihin vakuutus- velvoittisiin kuin sairaus-vakuutus velvoitteisiin liittyvät annuiteetit	
	Ylijäämään oikeuttava vakuutus	Optioita ja takuita sisältä- mättömät sopimukset	Optioita tai takuita sisältävät sopimukset	Optioita ja takuita sisältä- mättömät sopimukset	Optioita tai takuita sisältävät sopimukset			
	C0020	C0030	C0040	C0050	C0060	C0070	C0080	C0090
R0010	0	0			0			0
R0020	0	0			0			0
R0030	0		0	0		0	0	17 701
R0080	0		0	0		0	0	2 300
R0090	0		0	0		0	0	15 401
R0100	0	0			0			239
R0200	0	0			0			17 940

Henkivakuutusten ja SLT-sairausvakuutusten vakuutustekninen vastuuelva

Vakuutustekninen vastuuelva kokonaisuutena laskettuna

Saamiset yhteensä jälleenvakuutussopimuksista/erillisyyhtiöiltä ja rajoitetusta jälleenvakuutuksesta oikaistuina ennustetuilla tappioilla, jotka johtuvat vastapuolen maksukyvyttömyydestä ja liittyvät kokonaisuutena laskettuun vakuutustekniseen vastuuelvaan

Vakuutustekninen vastuuelva laskettuna parhaan estimaatin ja riskimarginaalin summana

Paras estimaatti

Bruttomääräinen paras estimaatti

Saamiset yhteensä jälleenvakuutussopimuksista/erillisyyhtiöiltä ja rajoitetusta jälleenvakuutuksesta oikaistuina ennustetuilla tappioilla, jotka johtuvat vastapuolen maksukyvyttömyydestä

Paras estimaatti, josta on vähennetty saamiset jälleenvakuutussopimuksista/erillisyyhtiöiltä ja rajoitetusta jälleenvakuutuksesta – Yhteensä

Riskimarginaali

Vakuutustekninen vastuuelva – Yhteensä

	Tuleva jälleenvakuutus	Yhteensä (muu henkivakuutus kuin sairausvakuutus, mukaan lukien sijoitus-sidonnainen vakuutus)	Sairausvakuutus (ensivakuutus)		Vahinkovakuutus-sopimuksiin pohjautuvat ja sairausvakuutusvelvoitteisiin liittyvät annuiteetit	Sairausvakuutus (hyväksytty jälleenvakuutus)	Yhteensä (SLT-sairausvakuutus)	
			Optioita ja takuita sisältämättömät sopimukset	Optioita tai takuita sisältävät sopimukset				
	C0100	C0150	C0160	C0170	C0180	C0190	C0200	C0210
R0010	0	0	0			0	0	0
R0020	0	0	0			0	0	0
R0030	0	17 701		0	0	36	0	36
R0080	0	2 300		0	0	0	0	0
R0090	0	15 401		0	0	36	0	36
R0100	0	239	0			0	0	0
R0200	0	17 940	0			36	0	36

S.17.01.02

Vahinkovakuutusten vakuutustekninen vastuuvulka

Vakuutustekninen vastuuvulka kokonaisuutena laskettuna

Saamiset yhteensä jälleenvakuutussopimuksista/erillisyhtiöiltä ja rajoitetusta jälleenvakuutuksesta korjattuina ennustetuilla tappioilla, jotka johtuvat vastapuolen maksukyvyttömyydestä ja liittyvät kokonaisuutena laskettuun vakuutustekniseen vastuuvulkaan

Vakuutustekninen vastuuvulka laskettuna parhaan estimaatin ja riskimarginaalin summana

Paras estimaatti

Vakuutusmaksuvastuu

Brutto

Saamiset yhteensä jälleenvakuutussopimuksista/erillisyhtiöiltä ja rajoitetusta jälleenvakuutuksesta korjattuna ennustetuilla tappioilla, jotka johtuvat vastapuolen maksukyvyttömyydestä
Vakuutusmaksuvastuun nettomääräinen paras estimaatti

Korvausvastuu

Brutto

Saamiset yhteensä jälleenvakuutussopimuksista/erillisyhtiöiltä ja rajoitetusta jälleenvakuutuksesta korjattuna ennustetuilla tappioilla, jotka johtuvat vastapuolen maksukyvyttömyydestä
Korvausvastuun nettomääräinen paras estimaatti

Paras estimaatti yhteensä – brutto

Paras estimaatti yhteensä – netto

Riskimarginaali

Vakuutustekninen vastuuvulka – yhteensä

Vakuutustekninen vastuuvulka – yhteensä

Saamiset jälleenvakuutussopimuksista/erillisyhtiöiltä ja rajoitetusta jälleenvakuutuksesta korjattuina ennustetuilla tappioilla, jotka johtuvat vastapuolen maksukyvyttömyydestä – yhteensä

Vakuutustekninen vastuuvulka, josta on vähennetty saamiset jälleenvakuutussopimuksista/erillisyhtiöiltä ja rajoitetusta jälleenvakuutuksesta – yhteensä

Ensivakuutus ja tuleva suhteellinen jälleenvakuutus						
Sairauskulu- vakuutus	Vakuutus ansiotulon menetyksen varalta	Työtaturma vakuutus	Moottori- ajoneuvon liikenne- vakuutus	Muu moottori- ajoneuvojen vakuutus	Meri-, ilmailu- ja kuljetus- vakuutus	
C0020	C0030	C0040	C0050	C0060	C0070	
R0010	0	0	0	0	0	0
R0050	0	0	0	0	0	0
R0060	414	5	0	1 386	2 511	219
R0140	-3	0	0	-47	-4	-1
R0150	417	5	0	1 433	2 515	220
R0160	1 722	818	0	11 769	1 858	389
R0240	0	0	0	2 263	1	0
R0250	1 722	818	0	9 506	1 857	389
R0260	2 136	823	0	13 155	4 369	608
R0270	2 139	823	0	10 939	4 372	609
R0280	354	334	0	1 322	932	364
R0320	2 490	1 157	0	14 477	5 301	972
R0330	-3	0	0	2 216	-3	-1
R0340	2 493	1 157	0	12 261	5 304	973

S.17.01.02

Vahinkovakuutusten vakuutustekninen vastuuvulka

Vakuutustekninen vastuuvulka kokonaisuutena laskettuna

Saamiset yhteensä jälleenvakuutus sopimuksista/erillisyhtiöiltä ja rajoitetusta jälleenvakuutuksesta korjattuna ennustetuilla tappioilla, jotka johtuvat vastapuolen maksukyvyttömyydestä ja liittyvät kokonaisuutena laskettuun vakuutustekniseen vastuuvulkaan

Vakuutustekninen vastuuvulka laskettuna parhaan estimaatin ja riskimarginaalin summana

Paras estimaatti

Vakuutusmaksuvastuu

Brutto

Saamiset yhteensä jälleenvakuutus sopimuksista/erillisyhtiöiltä ja rajoitetusta jälleenvakuutuksesta korjattuna ennustetuilla tappioilla, jotka johtuvat vastapuolen maksukyvyttömyydestä
Vakuutusmaksuvastuun nettomääräinen paras estimaatti

Korvausvastuu

Brutto

Saamiset yhteensä jälleenvakuutus sopimuksista/erillisyhtiöiltä ja rajoitetusta jälleenvakuutuksesta korjattuna ennustetuilla tappioilla, jotka johtuvat vastapuolen maksukyvyttömyydestä
Korvausvastuun nettomääräinen paras estimaatti

Paras estimaatti yhteensä – brutto

Paras estimaatti yhteensä – netto

Riskimarginaali

Vakuutustekninen vastuuvulka – yhteensä

Vakuutustekninen vastuuvulka – yhteensä

Saamiset jälleenvakuutus sopimuksista/erillisyhtiöiltä ja rajoitetusta jälleenvakuutuksesta korjattuna ennustetuilla tappioilla, jotka johtuvat vastapuolen maksukyvyttömyydestä – yhteensä

Vakuutustekninen vastuuvulka, josta on vähennetty saamiset jälleenvakuutus sopimuksista/erillisyhtiöiltä ja rajoitetusta jälleenvakuutuksesta – yhteensä

Ensivakuutus ja tuleva suhteellinen jälleenvakuutus					
Palo- ja muu omaisuus-vahinkovakuutus	Yleinen vastuuvakuutus	Luotto- ja takausvakuutus	Oikeusturvavakuutus	Matka-apuvakuutus	Muut taloudelliset menetykset
C0080	C0090	C0100	C0110	C0120	C0130
R0010	0	0	0	0	0
R0050	0	0	0	0	0
R0060	2 784	132	0	-111	88
R0140	-91	0	0	0	-3
R0150	2 875	132	0	-111	91
R0160	5 029	1 102	0	584	216
R0240	-11	0	0	0	0
R0250	5 040	1 102	0	584	216
R0260	7 813	1 234	0	472	304
R0270	7 915	1 234	0	473	307
R0280	1 455	367	0	107	118
R0320	9 268	1 601	0	579	422
R0330	-102	0	0	0	-3
R0340	9 370	1 601	0	580	425

S.17.01.02

Vahinkovakuutusten vakuutustekninen vastuuvulka

Vakuutustekninen vastuuvulka kokonaisuutena laskettuna

Saamiset yhteensä jälleenvakuutussopimuksista/erillisyyhtiöiltä ja rajoitetusta jälleenvakuutuksesta korjattuna ennustetuilla tappioilla, jotka johtuvat vastapuolen maksukyvyttömyydestä ja liittyvät kokonaisuutena laskettuun vakuutustekniseen vastuuvulkaan

Vakuutustekninen vastuuvulka laskettuna parhaan estimaatin ja riskimarginaalin summana

Paras estimaatti

Vakuutusmaksuvastuu

Brutto

Saamiset yhteensä jälleenvakuutussopimuksista/erillisyyhtiöiltä ja rajoitetusta jälleenvakuutuksesta korjattuna ennustetuilla tappioilla, jotka johtuvat vastapuolen maksukyvyttömyydestä
Vakuutusmaksuvastuun nettomääräinen paras estimaatti

Korvausvastuu

Brutto

Saamiset yhteensä jälleenvakuutussopimuksista/erillisyyhtiöiltä ja rajoitetusta jälleenvakuutuksesta korjattuna ennustetuilla tappioilla, jotka johtuvat vastapuolen maksukyvyttömyydestä
Korvausvastuun nettomääräinen paras estimaatti

Paras estimaatti yhteensä – brutto

Paras estimaatti yhteensä – netto

Riskimarginaali

Vakuutustekninen vastuuvulka – yhteensä

Vakuutustekninen vastuuvulka – yhteensä

Saamiset jälleenvakuutussopimuksista/erillisyyhtiöiltä ja rajoitetusta jälleenvakuutuksesta korjattuna ennustetuilla tappioilla, jotka johtuvat vastapuolen maksukyvyttömyydestä – Yhteensä

Vakuutustekninen vastuuvulka, josta on vähennetty saamiset jälleenvakuutussopimuksista/erillisyyhtiöiltä ja rajoitetusta jälleenvakuutuksesta – yhteensä

Tuleva ei-suhteellinen jälleenvakuutus					Vahinkovakuutusvelvoitteet yhteensä
Sairausvakuutuksen ei-suhteellinen jälleenvakuutus	Vastuuvakuutuksen ei-suhteellinen jälleenvakuutus	Meri-, ilmailu- ja kuljetusvakuutuksen ei-suhteellinen jälleenvakuutus	Omaisuuksien ei-suhteellinen jälleenvakuutus		
C0140	C0150	C0160	C0170	C0180	
R0010	0	0	0	0	0
R0050	0	0	0	0	0
R0060	0	0	0	0	7 428
R0140	0	0	0	0	-150
R0150	0	0	0	0	7 577
R0160	0	0	0	0	23 486
R0240	0	0	0	0	2 253
R0250	0	0	0	0	21 234
R0260	0	0	0	0	30 914
R0270	0	0	0	0	28 811
R0280	0	0	0	0	5 351
R0320	0	0	0	0	36 265
R0330	0	0	0	0	2 103
R0340	0	0	0	0	34 162

S.19.01.21

Vahinkovakuutuskorvaukset

Vahinkovakuutustoiminta yhteensä

Vahingon sattumisvuosi /
vakuutussopimusvuosi

Z0020	1 – Vahingon sattumisvuosi
--------------	----------------------------

Maksetut bruttokorvaukset (ei-kumulatiiviset)

(absoluuttinen määrä)

Vuosi	Kehitysvuosi											Kuluvana vuonna	Kaikkien vuosien summa (kumula- tiivinen)	
	0	1	2	3	4	5	6	7	8	9	10 & +			C0170
Aiemmat	R0100											153	R0100	153
N-9	R0160	11 258	5 043	346	119	77	76	54	45	55	17		R0160	17
N-8	R0170	10 976	3 306	298	169	90	197	55	43	26			R0170	26
N-7	R0180	13 709	5 672	758	274	91	58	38	18				R0180	18
N-6	R0190	14 127	5 599	823	166	170	45	18					R0190	18
N-5	R0200	18 432	6 857	666	181	100	93						R0200	93
N-4	R0210	18 569	6 284	761	410	180							R0210	180
N-3	R0220	17 067	6 378	941	350								R0220	350
N-2	R0230	18 838	7 551	799									R0230	799
N-1	R0240	18 951	7 881										R0240	7 881
N	R0250	21 881											R0250	21 881
	Yhteensä												R0260	31 417

S.19.01.21

Vahinkovakuutuskorvaukset

Korvausvastuun bruttomääräinen diskonttaamaton paras estimaatti

(absoluuttinen määrä)

Vuosi	Kehitysvuosi											Vuoden lopussa (diskonttatut tiedot)			
	0	1	2	3	4	5	6	7	8	9	10 & +		C0360		
Aiemmat	R0100											3 901	R0100	3 032	
N-9	R0160	0	0	337	1 489	1 210	941	770	659	571	401		R0160	289	
N-8	R0170	0	907	1 869	1 560	1 184	909	763	665	486			R0170	353	
N-7	R0180	7 094	3 252	1 970	1 456	1 118	862	742	570				R0180	422	
N-6	R0190	10 205	3 151	1 684	1 307	972	750	621					R0190	472	
N-5	R0200	11 327	2 588	1 554	1 683	1 395	1 218						R0200	1 103	
N-4	R0210	10 942	2 608	1 647	1 082	885							R0210	690	
N-3	R0220	10 654	2 308	1 457	1 168								R0220	928	
N-2	R0230	10 416	2 378	1 557									R0230	1 274	
N-1	R0240	11 044	2 840										R0240	2 524	
N	R0250	12 279											R0250	12 397	
													Yhteensä	R0260	23 486

Oma perusvarallisuus ennen delegoidun asetuksen (EU) 2015/35 68 artiklan mukaisia muilla finanssialoilla olevien omistusyhteyksien vähennyksiä

Osakepääoma (mukaan lukien yrityksen hallussa olevat omat osakkeet)
 Omaan pääomaan liittyvä ylikurssirahasto
 Takuu- ja pohjarahasto, jäsenten maksuosuudet tai niitä vastaavat oman perusvarallisuuden erät keskinäisten ja niitä vastaavien yritysten osalta
 Etuoikeudeltaan huonommat jäsenten keskinäiset rahastot
 Ylijäämävarallisuus
 Etuoikeutetut osakkeet
 Etuoikeutettuihin osakkeisiin liittyvä ylikurssirahasto
 Täsmäytyserä
 Etuoikeudeltaan huonommat velat
 Laskennallisten nettoverosaamisten määrä
 Muut valvontaviranomaisen omaksi perusvarallisuudeksi hyväksymät erät, joita ei ole esitetty

Tilinpäätöksen oma varallisuus, jota ei saa esittää täsmäytyseränä ja joka ei täytä**Solvensi II:n mukaisen oman varallisuuden luokitteluperusteita**

Tilinpäätöksen oma varallisuus, jota ei saa esittää täsmäytyseränä ja joka ei täytä
 Solvenssi II:n mukaisen oman varallisuuden luokitteluperusteita

Vähennykset

Rahoitus- ja luottolaitoksiin oleviin omistusyhteyksiin perustuvat vähennykset

Oma perusvarallisuus yhteensä vähennysten jälkeen**Oma lisävarallisuus**

Maksamaton osakepääoma, joka on maksettava vaadittaessa mutta jota ei ole vielä vaadittu maksettavaksi
 Maksamattomat eikä vielä maksettavaksi vaaditut takuu- ja pohjarahasto, jäsenten maksuosuudet tai vastaavat oman perusvarallisuuden erät, jotka on maksettava vaadittaessa, keskinäisten tai niitä vastaavien yritysten osalta
 Maksamattomat etuoikeutetut osakkeet, jotka on maksettava vaadittaessa mutta joita ei ole vielä vaadittu maksettaviksi
 Oikeudellisesti sitova sitoumus merkitä ja maksaa etuoikeudeltaan huonommat velat
 Direktiivin 2009/138/EY 96 artiklan 2 kohdan nojalla annetut reimbursit ja takuut
 Muut kuin direktiivin 2009/138/EY 96 artiklan 2 kohdan nojalla annetut reimbursit ja takuut
 Jäseniltä direktiivin 2009/138/EY 96 artiklan 3 kohdan ensimmäisen alakohdan nojalla vaaditut lisämaksut
 Jäseniltä vaaditut lisämaksut – muut kuin direktiivin 2009/138/EY 96 artiklan 3 kohdan ensimmäisessä alakohdassa tarkoitetut
 Muu oma lisävarallisuus

	Yhteensä	Luokka 1 (T1) – käytettävissä rajoituksetta	Luokka 1 (T1) – käytettävissä rajoitetusti	Luokka 2 (T2)	Luokka 3 (T3)
	C0010	C0020	C0030	C0040	C0050
R0010	0	0		0	
R0030	0	0		0	
R0040	14 619	14 619		0	
R0050	0		0	0	0
R0070	0	0			
R0090	0		0	0	0
R0110	0		0	0	0
R0130	119 517	119 517			
R0140	0		0	0	0
R0160	0				0
R0180	0	0	0	0	0
R0220	0				
R0230	0	0	0	0	
R0290	134 136	134 136	0	0	0
R0300	0			0	
R0310	0			0	
R0320	0			0	0
R0330	0			0	0
R0340	0			0	
R0350	0			0	0
R0360	0			0	
R0370	0			0	
R0390	0			0	0

Oma lisävarallisuus yhteensä**Käytettävissä oleva ja hyväksyttävä oma varallisuus**

SCR:n täyttämiseksi käytettävissä oleva oma varallisuus yhteensä
 MCR:n täyttämiseksi käytettävissä oleva oma varallisuus yhteensä
 SCR:n täyttämiseksi hyväksyttävä oma varallisuus yhteensä
 MCR:n täyttämiseksi hyväksyttävä oma varallisuus yhteensä

SCR**MCR****Hyväksyttävän oman varallisuuden ja SCR:n suhdeluku****Hyväksyttävän oman varallisuuden ja MCR:n suhdeluku**

	Yhteensä	Luokka 1 (T1) – käytettävissä rajoituksetta	Luokka 1 (T1) – käytettävissä rajoitetusti	Luokka 2 (T2)	Luokka 3 (T3)
	C0010	C0020	C0030	C0040	C0050
R0400	0			0	0
R0500	134 136	134 136	0	0	0
R0510	134 136	134 136	0	0	
R0540	134 136	134 136	0	0	0
R0550	134 136	134 136	0	0	
R0580	45 972				
R0600	11 493				
R0620	292 %				
R0640	1 167 %				

Täsmäytyserä

Varojen ja velkojen erotus
 Omat osakkeet (suorassa ja välillisessä omistuksessa olevat)
 Odotettavissa olevat osingot, voitonjaot ja maksut
 Muut oman perusvarallisuuden erät
 Vastaavuuskorjauksantojen ja erillään pidettävien rahastojen rajoitetusti käytettävissä olevista oman varallisuuden eristä johtuvat korjaukset

Täsmäytyserä**Odotettavissa olevat voitot**

Tuleviin vakuutusmaksuihin sisältyvät odotettavissa olevat voitot (EPIFP) – Henkivakuutus
 Tuleviin vakuutusmaksuihin sisältyvät odotettavissa olevat voitot (EPIFP) – Vahinkovakuutus

Tuleviin vakuutusmaksuihin sisältyvät odotettavissa olevat voitot (EPIFP) yhteensä

	C0060
R0700	134 616
R0710	0
R0720	480
R0730	14 619
R0740	0
R0760	119 517
R0770	0
R0780	1 502
R0790	1 502

LähiTapiola Pohjanmaa

S.25.01.21

Vakavaraisuuspääomavaatimus (SCR) – standardikaavaa käyttävät yritykset

Perus-SCR

Markkinariski
 Vastapuoliriski
 Henkivakuutusriski
 Sairausvakuutusriski
 Vahinkovakuutusriski
 Hajautus
 Aineettomien hyödykkeiden riski

Perus-SCR

Vakavaraisuuspääomavaatimuksen (SCR) laskenta

Operatiivinen riski
 Vakuutustekniseen vastuuelkaan liittyvä tappioiden vaimennusvaikutus
 Laskennallisiin veroihin liittyvä tappioiden vaimennusvaikutus
 Direktiivin 2003/41/EY 4 artiklan mukaisesti harjoitettavan liiketoiminnan pääomavaatimus

SCR, ilman pääomavaatimuksen korotuksia

Jo tehdyt pääomavaatimuksen korotukset

joista jo tehdyt pääomavaatimuksen korotukset - 37 artiklan 1 kohdan tyyppi a
 joista jo tehdyt pääomavaatimuksen korotukset - 37 artiklan 1 kohdan tyyppi b
 joista jo tehdyt pääomavaatimuksen korotukset - 37 artiklan 1 kohdan tyyppi c
 joista jo tehdyt pääomavaatimuksen korotukset - 37 artiklan 1 kohdan tyyppi d

SCR

SCR:ää koskevat muut tiedot

Duraatiopohjainen osakeriski - alariskiosion pääomavaatimus
 Jäljellä olevan osan nimellisten SCR:ien kokonaismäärä
 Erillään pidettäviä rahastoja koskevien nimellisten SCR:ien kokonaismäärä
 Vastaaavuskorjauskantojen nimellisten SCR:ien kokonaismäärä
 Erillään pidettävien rahastojen nimellisten SCR:ien yhdistämisestä johtuvat hajautusvaikutukset 304 artiklaa varten

Verokantaa koskeva lähestymistapa

Keskimääräiseen verokantaan pohjautuva lähestymistapa

Laskennallisiin veroihin liittyvän tappioiden vaimennusvaikutuksen laskenta

Laskennallisiin veroihin liittyvä tappioiden vaimennusvaikutus
 Laskennallisten verovelkojen tuloutuksella perusteltu laskennallisiin veroihin liittyvä tappioiden vaimennusvaikutus
 Todennäköisellä tulevilla verotettavalla taloudellisella voitolla perusteltu laskennallisiin veroihin liittyvä tappioiden vaimennusvaikutus
 Tappiontasauksella perusteltu laskennallisiin veroihin liittyvä tappioiden vaimennusvaikutus, kuluva vuosi
 Tappiontasauksella perusteltu laskennallisiin veroihin liittyvä tappioiden vaimennusvaikutus, tulevat vuodet
 Laskennallisiin veroihin liittyvän tappioiden vaimennusvaikutuksen enimmäismäärä

	Brutto-SCR	Yritys-kohtaiset parametrit	Yksinker-taistukset
	C0110	C0090	C0120
R0010	49 623		
R0020	2 899		
R0030	931	ei mitään	
R0040	2 207	ei mitään	
R0050	11 932	ei mitään	
R0060	-11 870		
R0070	0		
R0100	55 722		

	C0100
R0130	1 743
R0140	0
R0150	-11 493
R0160	0
R0200	45 972
R0210	0
R0211	
R0212	
R0213	
R0214	
R0220	45 972
R0400	0
R0410	0
R0420	0
R0430	0
R0440	0

	Kyllä/Ei
	C0109
R0590	Kyllä

	Laskennallisiin veroihin liittyvä tappioiden vaimennusvaikutus
	C0130
R0640	-11 493
R0650	-11 493
R0660	
R0670	
R0680	
R0690	-11 493

LähiTapiola Pohjanmaa

S.28.01.01

Vähimmäispääomavaatimus (MCR) – Vain henkivakuutus- tai vahinkovakuutustoiminta tai jälleenvakuutustoiminta

Vahinkovakuutus- ja vahinkojälleenvakuutusvelvoitteisiin sovellettava lineaarisen kaavan osa

MCR_{NL} Tulos

	C0010
R0010	6 993

Sairauskuluvakuutus ja suhteellinen jälleenvakuutus
 Vakuutus ansiotulon menetyksen varalta ja suhteellinen jälleenvakuutus
 Työtapaturmavakuutus ja suhteellinen jälleenvakuutus
 Moottoriajoneuvon vastuuvakuutus ja suhteellinen jälleenvakuutus
 Muu moottoriajoneuvovakuutus ja suhteellinen jälleenvakuutus
 Meri-, ilmailu- ja kuljetusvakuutus ja suhteellinen jälleenvakuutus
 Palo- ja muu omaisuusvahinkovakuutus ja suhteellinen jälleenvakuutus
 Yleinen vastuuvakuutus ja suhteellinen jälleenvakuutus
 Luotto- ja takausvakuutus ja suhteellinen jälleenvakuutus
 Oikeusturvavakuutus ja suhteellinen jälleenvakuutus
 Matka-apuvakuutus ja suhteellinen jälleenvakuutus
 Vakuutus muiden taloudellisten menetysten varalta ja suhteellinen jälleenvakuutus
 Sairausvakuutuksen ei-suhteellinen jälleenvakuutus
 Vastuuvakuutuksen ei-suhteellinen jälleenvakuutus
 Meri-, ilmailu- ja kuljetusvakuutuksen ei-suhteellinen jälleenvakuutus
 Omaisuusvakuutuksen ei-suhteellinen jälleenvakuutus

	Nettomääräinen (vähennettynä jälleenvakuutus- sopimusten/erillis- yhtiöiden osuudella) paras estimaatti ja vakuutustekninen vastuuvelka kokonaisuutena laskettuna	Nettomääräinen (vähennettynä jälleenvakuutus- sopimusten osuudella) vakuutusmaksutulo viimeisten 12 kuukauden ajalta
	C0020	C0030
R0020	2 139	7 511
R0030	823	1 391
R0040	0	0
R0050	10 939	11 823
R0060	4 373	13 884
R0070	609	1 313
R0080	7 916	17 540
R0090	1 234	1 521
R0100	0	0
R0110	472	1 380
R0120	0	0
R0130	307	565
R0140	0	0
R0150	0	0
R0160	0	0
R0170	0	0

Henkivakuutus- ja henkijälleenvakuutusvelvoitteisiin sovellettava lineaarisen kaavan osa

MCR_L Tulos

	C0040
R0200	324

Oikeuden ylijäämään sisältävät velvoitteet – taatut etuudet
 Oikeuden ylijäämään sisältävät velvoitteet – tulevat harkinnanvaraiset lisäetuudet
 Indeks- ja sijoitussidonnaiset vakuutusvelvoitteet
 Muut henki(jälleenvakuutus- ja sairaus(jälleenvakuutusvelvoitteet
 Kaikkien henki(jälleenvakuutusvelvoitteiden riskisumma yhteensä

	Nettomääräinen (vähennettynä jälleenvakuutus- sopimusten/erillis- yhtiöiden osuudella) paras estimaatti ja vakuutustekninen vastuuvelka kokonaisuutena laskettuna	Nettomääräinen (vähennettynä jälleenvakuutus- sopimusten/erillis- yhtiöiden osuudella) kokonaisriskisumma
	C0050	C0060
R0210	0	
R0220	0	
R0230	0	
R0240	15 437	
R0250		0

Kokonais-MCR:n laskenta

Lineaarinen MCR

SCR

MCR:n enimmäistaso

MCR:n vähimmäistaso

Yhdistetty MCR

MCR:n absoluuttinen vähimmäistaso

Vähimmäispääomavaatimus

	C0070
R0300	7 317
R0310	45 972
R0320	20 687
R0330	11 493
R0340	11 493
R0350	3 700
	C0070
R0400	11 493

LähiTapiola Pohjoinen

Vakavaraisuutta ja taloudellista tilaa koskevan kertomuksen liitteet

Yhtiö julkaisee osana LähiTapiola-ryhmän vakavaraisuutta ja taloudellista tilaa koskevaa kertomusta Solvenssi II -vakavaraisuussäätelyn mukaisesti seuraavat raportointitaulukot 31.12.2023 tilanteessa:

S.02.01.02	Tase
S.05.01.02	Vakuutusmaksut, korvaukset ja kulut vakuutuslajeittain
S.12.01.02	Henkivakuutusten ja SLT-sairausvakuutusten vakuutustekninen vastuuvelka
S.17.01.02	Vahinkovakuutusten vakuutustekninen vastuuvelka
S.19.01.21	Vahinkovakuutuskorvaukset
S.23.01.01	Oma varallisuus
S.25.01.21	Vakavaraisuuspääomavaatimus (SCR) – Standardikaavaa käyttävät yritykset
S.28.01.01	Vähimmäispääomavaatimus (MCR) – Vain henkivakuutus- tai vahinkovakuutustoiminta tai jälleenvakuutustoiminta

Esitetyt luvut ovat tuhansia euroja.



S.02.01.02

Tase

Varat

Aineettomat hyödykkeet
Laskennalliset verosaamiset
Eläke-etuuksien ylijäämä
Aineelliset käyttöomaisuushyödykkeet (omassa käytössä)
Sijoitukset (muut kuin indeksi- ja sijoitussidonnaisiin sopimusten katteena olevat varat)
Kiinteistöt (muut kuin omassa käytössä olevat)
Omistusosuudet sidosyrityksissä, mukaan lukien omistusyhteydet
Osakkeet
Osakkeet – listatut
Osakkeet – listaamattomat
Joukkovelkakirjalainat
Valtion joukkovelkakirjalainat
Yrityslainat
Strukturoidut velkakirjat
Vakuudelliset arvopaperit
Yhteistä sijoitustoimintaa harjoittavat yritykset
Johdannaiset
Talletukset, jotka eivät kuulu muihin rahavaroihin
Muut sijoitukset
Indeksi- ja sijoitussidonnaisten sopimusten katteena olevat varat
Kiinnelainat ja muut lainat
Lainat, joiden vakuutena on vakuutus sopimus
Kiinnelainat ja muut lainat yksityishenkilöille
Muut kiinnelainat ja lainat
Jälleenvakuutus sopimuksista olevat saamiset:
Vahinkovakuutus ja NSLT-sairausvakuutus
Vahinkovakuutus, ilman sairausvakuutusta
NSLT-sairausvakuutus
Henkivakuutus ja SLT-sairausvakuutus, ilman sairausvakuutusta ja indeksi- ja sijoitussidonnaisia sopimuksia
SLT-sairausvakuutus
Henkivakuutus, ilman sairausvakuutusta ja indeksi- ja sijoitussidonnaisia sopimuksia
Indeksi- ja sijoitussidonnainen henkivakuutus
Jälleenvakuutustalletteet
Vakuutussaamiset ja saamiset vakuutusedustajilta
Saamiset jälleenvakuutustoiminnasta
Muut saamiset (myyntisaamiset, ei vakuutuksiin liittyvät)
Omat osakkeet (suorassa omistuksessa olevat)
Oman varallisuuden eriin tai maksettaviksi määrättyihin, mutta vielä maksamattomiin takuu- ja pohjarahastoon liittyvät saamiset
Rahavarat
Kaikki muut varat, joita ei ole esitetty muualla
Varat yhteensä

Solvenssi II	
-arvo	
C0010	
R0030	0
R0040	0
R0050	0
R0060	2 780
R0070	335 903
R0080	6 934
R0090	6 251
R0100	0
R0110	0
R0120	0
R0130	2 444
R0140	0
R0150	2 444
R0160	0
R0170	0
R0180	320 274
R0190	0
R0200	0
R0210	0
R0220	0
R0230	0
R0240	0
R0250	0
R0260	0
R0270	5 516
R0280	3 291
R0290	3 296
R0300	-5
R0310	2 225
R0320	0
R0330	2 225
R0340	0
R0350	0
R0360	406
R0370	801
R0380	1 051
R0390	0
R0400	0
R0410	6 680
R0420	265
R0500	353 402

S.02.01.02

Tase

Velat

	Solvenssi II -arvo C0010
Vakuutustekninen vastuovelka – vahinkovakuutus	R0510 56 474
Vakuutustekninen vastuovelka – vahinkovakuutus (ilman sairausvakuutusta)	R0520 45 151
Vakuutustekninen vastuovelka kokonaisuutena laskettuna	R0530 0
Paras estimaatti	R0540 37 826
Riskimarginaali	R0550 7 325
Vakuutustekninen vastuovelka – NSLT-sairausvakuutus	R0560 11 323
Vakuutustekninen vastuovelka kokonaisuutena laskettuna	R0570 0
Paras estimaatti	R0580 9 876
Riskimarginaali	R0590 1 448
Vakuutustekninen vastuovelka – henkivakuutus (ilman indeksi- ja sijoitussidonnaisia sopimuksia)	R0600 59 143
Vakuutustekninen vastuovelka – SLT-sairausvakuutus	R0610 16
Vakuutustekninen vastuovelka kokonaisuutena laskettuna	R0620 0
Paras estimaatti	R0630 16
Riskimarginaali	R0640 0
Vakuutustekninen vastuovelka – henkivakuutus (ilman sairausvakuutusta sekä indeksi- ja sijoitussidonnaisia sopimuksia)	R0650 59 127
Vakuutustekninen vastuovelka kokonaisuutena laskettuna	R0660 0
Paras estimaatti	R0670 58 259
Riskimarginaali	R0680 868
Vakuutustekninen vastuovelka – Indeksi- ja sijoitussidonnainen toiminta	R0690 0
Vakuutustekninen vastuovelka kokonaisuutena laskettuna	R0700 0
Paras estimaatti	R0710 0
Riskimarginaali	R0720 0
Ehdolliset velat	R0740 0
Muut varaukset kuin vakuutustekninen vastuovelka	R0750 0
Eläkevelvoitteet	R0760 0
Jälleenvakuuttajilta pidätetyt talletteet	R0770 0
Laskennalliset verovelat	R0780 23 883
Johdannaiset	R0790 0
Velat luottolaitoksille	R0800 0
Muut rahoitusvelat kuin velat luottolaitoksille	R0810 0
Vakuutusvelat ja velat vakuutusedustajille	R0820 1 698
Jälleenvakuutusvelat	R0830 0
Velat (ostovelat, ei vakuutuksiin liittyvät)	R0840 7 018
Etuoikeudeltaan huonommat velat	R0850 0
Omaan perusvarallisuuteen kuulumattomat etuoikeudeltaan huonommat velat	R0860 0
Omaan perusvarallisuuteen kuuluvat etuoikeudeltaan huonommat velat	R0870 0
Muut velat, joita ei ole esitetty muualla	R0880 0
Velat yhteensä	R0900 148 216
Varojen ja velkojen erotus	R1000 205 186

Henkivakuutusten ja SLT-sairausvakuutusten vakuutustekninen vastuuelvelka

Vakuutustekninen vastuuelvelka kokonaisuutena laskettuna

Saamiset yhteensä jälleenvakuutus-sopimuksista/erillisyyhtiöiltä ja rajoitetusta jälleenvakuutuksesta korjattuina ennustetuilla tappioilla, jotka johtuvat vastapuolen maksukyvyttömyydestä ja liittyvät kokonaisuutena laskettuun vakuutustekniseen vastuuelvelkaan

Vakuutustekninen vastuuelvelka laskettuna parhaan estimaatin ja riskimarginaalin summana**Paras estimaatti****Bruttomääräinen paras estimaatti**

Saamiset yhteensä jälleenvakuutus-sopimuksista/erillisyyhtiöiltä ja rajoitetusta jälleenvakuutuksesta korjattuna ennustetuilla tappioilla, jotka johtuvat vastapuolen maksukyvyttömyydestä

Paras estimaatti, josta on vähennetty saamiset jälleenvakuutus-sopimuksista/erillisyyhtiöiltä ja rajoitetusta jälleenvakuutuksesta

Riskimarginaali**Vakuutustekninen vastuuelvelka – Yhteensä**

	Indeksi- ja sijoitussidonnainen vakuutus			Muu henkivakuutus			Vahinko- vakuutus- sopimuksiin pohjautuvat ja muihin vakuutus- velvoittisiin kuin sairaus-vakuutus velvoitteisiin liittyvät annuiteetit	
	Ylijäämään oikeuttava vakuutus	Optioita ja takuita sisältä- mättömät sopimukset	Optioita tai takuita sisältävät sopimukset	Optioita ja takuita sisältä- mättömät sopimukset	Optioita tai takuita sisältävät sopimukset			
	C0020	C0030	C0040	C0050	C0060	C0070	C0080	C0090
R0010	0	0			0			0
R0020	0	0			0			0
R0030	0		0	0		0	0	58 259
R0080	0		0	0		0	0	2 225
R0090	0		0	0		0	0	56 034
R0100	0	0			0			868
R0200	0	0			0			59 127

Henkivakuutusten ja SLT-sairausvakuutusten vakuutustekninen vastuuelva

Vakuutustekninen vastuuelva kokonaisuutena laskettuna

Saamiset yhteensä jälleenvakuutussopimuksista/erillisyyhtiöiltä ja rajoitetusta jälleenvakuutuksesta oikaistuina ennustetuilla tappioilla, jotka johtuvat vastapuolen maksukyvyttömyydestä ja liittyvät kokonaisuutena laskettuun vakuutustekniseen vastuuelvaan

Vakuutustekninen vastuuelva laskettuna parhaan estimaatin ja riskimarginaalin summana

Paras estimaatti

Bruttomääräinen paras estimaatti

Saamiset yhteensä jälleenvakuutussopimuksista/erillisyyhtiöiltä ja rajoitetusta jälleenvakuutuksesta oikaistuina ennustetuilla tappioilla, jotka johtuvat vastapuolen maksukyvyttömyydestä

Paras estimaatti, josta on vähennetty saamiset jälleenvakuutussopimuksista/erillisyyhtiöiltä ja rajoitetusta jälleenvakuutuksesta – Yhteensä

Riskimarginaali

Vakuutustekninen vastuuelva – Yhteensä

	Tuleva jälleenvakuutus	Yhteensä (muu henkivakuutus kuin sairausvakuutus, mukaan lukien sijoitus-sidonnainen vakuutus)	Sairausvakuutus (ensivakuutus)		Vahinkovakuutus-sopimuksiin pohjautuvat ja sairausvakuutusvelvoitteisiin liittyvät annuiteetit	Sairausvakuutus (hyväksytyt jälleenvakuutus)	Yhteensä (SLT-sairausvakuutus)	
			Optioita ja takuita sisältämättömät sopimukset	Optioita tai takuita sisältävät sopimukset				
	C0100	C0150	C0160	C0170	C0180	C0190	C0200	C0210
R0010	0	0	0			0	0	0
R0020	0	0	0			0	0	0
R0030	0	58 259		0	0	16	0	16
R0080	0	2 225		0	0	0	0	0
R0090	0	56 034		0	0	16	0	16
R0100	0	868	0			0	0	0
R0200	0	59 127	0			16	0	16

Vakuutustekninen vastuuvulka kokonaisuutena laskettuna

Saamiset yhteensä jälleenvakuutussopimuksista/erillisyyhtiöiltä ja rajoitetusta jälleenvakuutuksesta korjattuina ennustetuilla tappioilla, jotka johtuvat vastapuolen maksukyvyttömyydestä ja liittyvät kokonaisuutena laskettuun vakuutustekniseen vastuuvulkaan

Vakuutustekninen vastuuvulka laskettuna parhaan estimaatin ja riskimarginaalin summana**Paras estimaatti****Vakuutusmaksuvastuu**

Brutto

Saamiset yhteensä jälleenvakuutussopimuksista/erillisyyhtiöiltä ja rajoitetusta jälleenvakuutuksesta korjattuna ennustetuilla tappioilla, jotka johtuvat vastapuolen maksukyvyttömyydestä
Vakuutusmaksuvastuun nettomääräinen paras estimaatti

Korvausvastuu

Brutto

Saamiset yhteensä jälleenvakuutussopimuksista/erillisyyhtiöiltä ja rajoitetusta jälleenvakuutuksesta korjattuna ennustetuilla tappioilla, jotka johtuvat vastapuolen maksukyvyttömyydestä
Korvausvastuun nettomääräinen paras estimaatti

Paras estimaatti yhteensä – brutto**Paras estimaatti yhteensä – netto****Riskimarginaali****Vakuutustekninen vastuuvulka – yhteensä**

Vakuutustekninen vastuuvulka – yhteensä

Saamiset jälleenvakuutussopimuksista/erillisyyhtiöiltä ja rajoitetusta jälleenvakuutuksesta korjattuina ennustetuilla tappioilla, jotka johtuvat vastapuolen maksukyvyttömyydestä – yhteensä

Vakuutustekninen vastuuvulka, josta on vähennetty saamiset jälleenvakuutussopimuksista/erillisyyhtiöiltä ja rajoitetusta jälleenvakuutuksesta – yhteensä

Ensivakuutus ja tuleva suhteellinen jälleenvakuutus						
Sairauskulu- vakuutus	Vakuutus ansiotulon menetyksen varalta	Työtapaturma vakuutus	Moottori- ajoneuvon liikenne- vakuutus	Muu moottori- ajoneuvojen vakuutus	Meri-, ilmailu- ja kuljetus- vakuutus	
C0020	C0030	C0040	C0050	C0060	C0070	
R0010	0	0	0	0	0	0
R0050	0	0	0	0	0	0
R0060	2 341	375	0	1 029	3 501	106
R0140	-5	0	0	-48	-6	-2
R0150	2 346	375	0	1 077	3 507	108
R0160	4 231	2 929	0	17 687	1 843	123
R0240	0	0	0	3 506	2	0
R0250	4 231	2 929	0	14 181	1 841	123
R0260	6 572	3 304	0	18 716	5 344	229
R0270	6 577	3 304	0	15 258	5 348	231
R0280	648	800	0	2 076	1 478	244
R0320	7 220	4 104	0	20 792	6 822	473
R0330	-5	0	0	3 458	-4	-2
R0340	7 225	4 104	0	17 334	6 826	475

Vakuutustekninen vastuuvulka kokonaisuutena laskettuna

Saamiset yhteensä jälleenvakuutus sopimuksista/erillisyhtiöiltä ja rajoitetusta jälleenvakuutuksesta korjattuna ennustetuilla tappioilla, jotka johtuvat vastapuolen maksukyvyttömyydestä ja liittyvät kokonaisuutena laskettuun vakuutustekniseen vastuuvulkaan

Vakuutustekninen vastuuvulka laskettuna parhaan estimaatin ja riskimarginaalin summana**Paras estimaatti****Vakuutusmaksuvastuu**

Brutto

Saamiset yhteensä jälleenvakuutus sopimuksista/erillisyhtiöiltä ja rajoitetusta jälleenvakuutuksesta korjattuna ennustetuilla tappioilla, jotka johtuvat vastapuolen maksukyvyttömyydestä
Vakuutusmaksuvastuun nettomääräinen paras estimaatti

Korvausvastuu

Brutto

Saamiset yhteensä jälleenvakuutus sopimuksista/erillisyhtiöiltä ja rajoitetusta jälleenvakuutuksesta korjattuna ennustetuilla tappioilla, jotka johtuvat vastapuolen maksukyvyttömyydestä
Korvausvastuun nettomääräinen paras estimaatti

Paras estimaatti yhteensä – brutto**Paras estimaatti yhteensä – netto****Riskimarginaali****Vakuutustekninen vastuuvulka – yhteensä**

Vakuutustekninen vastuuvulka – yhteensä

Saamiset jälleenvakuutus sopimuksista/erillisyhtiöiltä ja rajoitetusta jälleenvakuutuksesta korjattuna ennustetuilla tappioilla, jotka johtuvat vastapuolen maksukyvyttömyydestä – yhteensä

Vakuutustekninen vastuuvulka, josta on vähennetty saamiset jälleenvakuutus sopimuksista/erillisyhtiöiltä ja rajoitetusta jälleenvakuutuksesta – yhteensä

Ensivakuutus ja tuleva suhteellinen jälleenvakuutus					
Palo- ja muu omaisuus-vahinko-vakuutus	Yleinen vastuu-vakuutus	Luotto- ja takaus-vakuutus	Oikeusturva-vakuutus	Matka-apu-vakuutus	Muut taloudelliset menetykset
C0080	C0090	C0100	C0110	C0120	C0130
R0010	0	0	0	0	0
R0050	0	0	0	0	0
R0060	2 444	56	0	283	40
R0140	-115	-1	0	0	-4
R0150	2 559	57	0	283	44
R0160	6 878	1 598	0	1 982	257
R0240	-36	0	0	0	0
R0250	6 914	1 598	0	1 982	257
R0260	9 322	1 654	0	2 264	297
R0270	9 473	1 655	0	2 265	301
R0280	2 439	691	0	206	191
R0320	11 761	2 345	0	2 470	488
R0330	-151	-1	0	0	-4
R0340	11 912	2 346	0	2 471	492

Vakuutustekninen vastuuvulka kokonaisuutena laskettuna

Saamiset yhteensä jälleenvakuutussopimuksista/erillisyyhtiöiltä ja rajoitetusta jälleenvakuutuksesta korjattuna ennustetuilla tappioilla, jotka johtuvat vastapuolen maksukyvyttömyydestä ja liittyvät kokonaisuutena laskettuun vakuutustekniseen vastuuvulkaan

Vakuutustekninen vastuuvulka laskettuna parhaan estimaatin ja riskimarginaalin summana**Paras estimaatti****Vakuutusmaksuvastuu**

Brutto

Saamiset yhteensä jälleenvakuutussopimuksista/erillisyyhtiöiltä ja rajoitetusta jälleenvakuutuksesta korjattuna ennustetuilla tappioilla, jotka johtuvat vastapuolen maksukyvyttömyydestä
Vakuutusmaksuvastuun nettomääräinen paras estimaatti

Korvausvastuu

Brutto

Saamiset yhteensä jälleenvakuutussopimuksista/erillisyyhtiöiltä ja rajoitetusta jälleenvakuutuksesta korjattuna ennustetuilla tappioilla, jotka johtuvat vastapuolen maksukyvyttömyydestä
Korvausvastuun nettomääräinen paras estimaatti

Paras estimaatti yhteensä – brutto**Paras estimaatti yhteensä – netto****Riskimarginaali****Vakuutustekninen vastuuvulka – yhteensä**

Vakuutustekninen vastuuvulka – yhteensä

Saamiset jälleenvakuutussopimuksista/erillisyyhtiöiltä ja rajoitetusta jälleenvakuutuksesta korjattuna ennustetuilla tappioilla, jotka johtuvat vastapuolen maksukyvyttömyydestä – Yhteensä

Vakuutustekninen vastuuvulka, josta on vähennetty saamiset jälleenvakuutussopimuksista/erillisyyhtiöiltä ja rajoitetusta jälleenvakuutuksesta – yhteensä

Tuleva ei-suhteellinen jälleenvakuutus					Vahinkovakuutusvelvoitteet yhteensä
Sairausvakuutuksen ei-suhteellinen jälleenvakuutus	Vastuuvakuutuksen ei-suhteellinen jälleenvakuutus	Meri-, ilmailu- ja kuljetusvakuutuksen ei-suhteellinen jälleenvakuutus	Omaisuuksien ei-suhteellinen jälleenvakuutus		
C0140	C0150	C0160	C0170	C0180	
R0010	0	0	0	0	0
R0050	0	0	0	0	0
R0060	0	0	0	0	10 173
R0140	0	0	0	0	-180
R0150	0	0	0	0	10 356
R0160	0	0	0	0	37 529
R0240	0	0	0	0	3 472
R0250	0	0	0	0	34 056
R0260	0	0	0	0	47 702
R0270	0	0	0	0	44 412
R0280	0	0	0	0	8 773
R0320	0	0	0	0	56 475
R0330	0	0	0	0	3 292
R0340	0	0	0	0	53 185

S.19.01.21

Vahinkovakuutuskorvaukset

Korvausvastuun bruttomääräinen diskonttaamaton paras estimaatti

(absoluuttinen määrä)

Vuosi	Kehitysvuosi											Yhteensä	Vuoden lopussa (diskonttatut tiedot)	
	0	1	2	3	4	5	6	7	8	9	10 & +			
Aiemmat	R0100											5 833	R0100	4 583
N-9	R0160	0	0	774	2 945	2 235	1 698	1 289	1 034	880	620		R0160	459
N-8	R0170	0	1 585	3 697	4 812	2 094	1 516	1 221	1 032	764			R0170	574
N-7	R0180	9 237	5 352	3 687	2 644	1 977	1 527	1 298	1 033				R0180	788
N-6	R0190	14 729	5 216	3 189	2 259	1 643	1 207	986					R0190	768
N-5	R0200	16 147	4 492	2 995	2 197	1 814	1 365						R0200	1 079
N-4	R0210	16 188	4 696	2 766	1 922	1 551							R0210	1 242
N-3	R0220	15 154	4 502	2 893	2 329								R0220	1 944
N-2	R0230	16 219	4 383	2 790									R0230	2 399
N-1	R0240	17 563	4 848										R0240	4 397
N	R0250	19 210											R0250	19 297
													R0260	37 529

LähiTapiola Pohjoinen

S.23.01.01

Oma varallisuus

Oma perusvarallisuus ennen delegoidun asetuksen (EU) 2015/35 68 artiklan mukaisia muilla finanssialoilla olevien omistusyhteyksien vähennyksiä

Osakepääoma (mukaan lukien yrityksen hallussa olevat omat osakkeet)
 Omaan pääomaan liittyvä ylikurssirahasto
 Takuu- ja pohjarahasto, jäsenten maksuosuudet tai niitä vastaavat oman perusvarallisuuden erät keskinäisten ja niitä vastaavien yritysten osalta
 Etuoikeudeltaan huonommat jäsenten keskinäiset rahastot
 Ylijäämävarallisuus
 Etuoikeutetut osakkeet
 Etuoikeutettuihin osakkeisiin liittyvä ylikurssirahasto
 Täsmäytyserä
 Etuoikeudeltaan huonommat velat
 Laskennallisten nettoverosaamisten määrä
 Muut valvontaviranomaisen omaksi perusvarallisuudeksi hyväksymät erät, joita ei ole esitetty

Tilinpäätöksen oma varallisuus, jota ei saa esittää täsmäytyseränä ja joka ei täytä**Solvensi II:n mukaisen oman varallisuuden luokitteluperusteita**

Tilinpäätöksen oma varallisuus, jota ei saa esittää täsmäytyseränä ja joka ei täytä
 Solvenssi II:n mukaisen oman varallisuuden luokitteluperusteita

Vähennykset

Rahoitus- ja luottolaitoksiin oleviin omistusyhteyksiin perustuvat vähennykset

Oma perusvarallisuus yhteensä vähennysten jälkeen**Oma lisävarallisuus**

Maksamaton osakepääoma, joka on maksettava vaadittaessa mutta jota ei ole vielä vaadittu maksettavaksi
 Maksamattomat eikä vielä maksettavaksi vaaditut takuu- ja pohjarahasto, jäsenten maksuosuudet tai vastaavat oman perusvarallisuuden erät, jotka on maksettava vaadittaessa, keskinäisten tai niitä vastaavien yritysten osalta
 Maksamattomat etuoikeutetut osakkeet, jotka on maksettava vaadittaessa mutta joita ei ole vielä vaadittu maksettaviksi
 Oikeudellisesti sitova sitoumus merkitä ja maksaa etuoikeudeltaan huonommat velat
 Direktiivin 2009/138/EY 96 artiklan 2 kohdan nojalla annetut remburssit ja takuut
 Muut kuin direktiivin 2009/138/EY 96 artiklan 2 kohdan nojalla annetut remburssit ja takuut
 Jäseniltä direktiivin 2009/138/EY 96 artiklan 3 kohdan ensimmäisen alakohdan nojalla vaaditut lisämaksut
 Jäseniltä vaaditut lisämaksut – muut kuin direktiivin 2009/138/EY 96 artiklan 3 kohdan ensimmäisessä alakohdassa tarkoitetut
 Muu oma lisävarallisuus

	Yhteensä	Luokka 1 (T1) – käytettävissä rajoituksetta	Luokka 1 (T1) – käytettävissä rajoitetusti	Luokka 2 (T2)	Luokka 3 (T3)
	C0010	C0020	C0030	C0040	C0050
R0010	0	0		0	
R0030	0	0		0	
R0040	29 754	29 754		0	
R0050	0		0	0	0
R0070	0	0			
R0090	0		0	0	0
R0110	0		0	0	0
R0130	174 191	174 191			
R0140	0		0	0	0
R0160	0				0
R0180	0	0	0	0	0
R0220	0				
R0230	0	0	0	0	
R0290	203 945	203 945	0	0	0
R0300	0			0	
R0310	0			0	
R0320	0			0	0
R0330	0			0	0
R0340	0			0	
R0350	0			0	0
R0360	0			0	
R0370	0			0	
R0390	0			0	0

Oma lisävarallisuus yhteensä**Käytettävissä oleva ja hyväksyttävä oma varallisuus**

SCR:n täyttämiseksi käytettävissä oleva oma varallisuus yhteensä
 MCR:n täyttämiseksi käytettävissä oleva oma varallisuus yhteensä
 SCR:n täyttämiseksi hyväksyttävä oma varallisuus yhteensä
 MCR:n täyttämiseksi hyväksyttävä oma varallisuus yhteensä

SCR**MCR****Hyväksyttävän oman varallisuuden ja SCR:n suhdeluku****Hyväksyttävän oman varallisuuden ja MCR:n suhdeluku**

	Yhteensä	Luokka 1 (T1) – käytettävissä rajoituksetta	Luokka 1 (T1) – käytettävissä rajoitetusti	Luokka 2 (T2)	Luokka 3 (T3)
	C0010	C0020	C0030	C0040	C0050
R0400	0			0	0
R0500	203 945	203 945	0	0	0
R0510	203 945	203 945	0	0	
R0540	203 945	203 945	0	0	0
R0550	203 945	203 945	0	0	
R0580	69 124				
R0600	17 281				
R0620	295 %				
R0640	1 180 %				

Täsmäytyserä

Varojen ja velkojen erotus
 Omat osakkeet (suorassa ja välillisessä omistuksessa olevat)
 Odotettavissa olevat osingot, voitonjaot ja maksut
 Muut oman perusvarallisuuden erät
 Vastaavuuskorjauskantojen ja erillään pidettävien rahastojen rajoitetusti käytettävissä olevista oman varallisuuden eristä johtuvat korjaukset

Täsmäytyserä**Odotettavissa olevat voitot**

Tuleviin vakuutusmaksuihin sisältyvät odotettavissa olevat voitot (EPIFP) – Henkivakuutus
 Tuleviin vakuutusmaksuihin sisältyvät odotettavissa olevat voitot (EPIFP) – Vahinkovakuutus

Tuleviin vakuutusmaksuihin sisältyvät odotettavissa olevat voitot (EPIFP) yhteensä

	C0060
R0700	205 186
R0710	0
R0720	1 241
R0730	29 754
R0740	0
R0760	174 191
R0770	0
R0780	1 868
R0790	1 868

LähiTapiola Pohjoinen

S.25.01.21

Vakavaraisuuspääomavaatimus (SCR) – standardikaavaa käyttävät yritykset

Perus-SCR

Markkinariski
 Vastapuoliriski
 Henkivakuutusriski
 Sairausvakuutusriski
 Vahinkovakuutusriski
 Hajautus
 Aineettomien hyödykkeiden riski

Perus-SCR

Vakavaraisuuspääomavaatimuksen (SCR) laskenta

Operatiivinen riski
 Vakuutustekniseen vastuuelkaan liittyvä tappioiden vaimennusvaikutus
 Laskennallisiin veroihin liittyvä tappioiden vaimennusvaikutus
 Direktiivin 2003/41/EY 4 artiklan mukaisesti harjoitettavan liiketoiminnan pääomavaatimus

SCR, ilman pääomavaatimuksen korotuksia

Jo tehdyt pääomavaatimuksen korotukset

joista jo tehdyt pääomavaatimuksen korotukset - 37 artiklan 1 kohdan tyyppi a
 joista jo tehdyt pääomavaatimuksen korotukset - 37 artiklan 1 kohdan tyyppi b
 joista jo tehdyt pääomavaatimuksen korotukset - 37 artiklan 1 kohdan tyyppi c
 joista jo tehdyt pääomavaatimuksen korotukset - 37 artiklan 1 kohdan tyyppi d

SCR

SCR:ää koskevat muut tiedot

Duraatiopohjainen osakeriski - alariskiosion pääomavaatimus
 Jäljellä olevan osan nimellisten SCR:ien kokonaismäärä
 Erillään pidettäviä rahastoja koskevien nimellisten SCR:ien kokonaismäärä
 Vastaaavuskorjauskantojen nimellisten SCR:ien kokonaismäärä
 Erillään pidettävien rahastojen nimellisten SCR:ien yhdistämisestä johtuvat hajautusvaikutukset 304 artiklaa varten

Verokantaa koskeva lähestymistapa

Keskimääräiseen verokantaan pohjautuva lähestymistapa

Laskennallisiin veroihin liittyvän tappioiden vaimennusvaikutuksen laskenta

Laskennallisiin veroihin liittyvä tappioiden vaimennusvaikutus
 Laskennallisten verovelkojen tuloutuksella perusteltu laskennallisiin veroihin liittyvä tappioiden vaimennusvaikutus
 Todennäköisellä tulevilla verotettavalla taloudellisella voitolla perusteltu laskennallisiin veroihin liittyvä tappioiden vaimennusvaikutus
 Tappiontasauksella perusteltu laskennallisiin veroihin liittyvä tappioiden vaimennusvaikutus, kuluva vuosi
 Tappiontasauksella perusteltu laskennallisiin veroihin liittyvä tappioiden vaimennusvaikutus, tulevat vuodet
 Laskennallisiin veroihin liittyvän tappioiden vaimennusvaikutuksen enimmäismäärä

	Brutto-SCR	Yritys-kohtaiset parametrit	Yksinker-taistukset
	C0110	C0090	C0120
R0010	73 966		
R0020	4 350		
R0030	3 185	ei mitään	
R0040	4 463	ei mitään	
R0050	17 796	ei mitään	
R0060	-19 858		
R0070	0		
R0100	83 902		

	C0100
R0130	2 503
R0140	0
R0150	-17 281
R0160	0
R0200	69 124
R0210	0
R0211	
R0212	
R0213	
R0214	
R0220	69 124
R0400	0
R0410	0
R0420	0
R0430	0
R0440	0

	Kyllä/Ei
	C0109
R0590	Kyllä

	Laskennallisiin veroihin liittyvä tappioiden vaimennusvaikutus
	C0130
R0640	-17 281
R0650	-17 281
R0660	
R0670	
R0680	
R0690	-17 281

LähiTapiola Pohjoinen

S.28.01.01

Vähimmäispääomavaatimus (MCR) – Vain henkivakuutus- tai vahinkovakuutustoiminta tai jälleenvakuutustoiminta

Vahinkovakuutus- ja vahinkojälleenvakuutusvelvoitteisiin sovellettava lineaarisen kaavan osa

MCR_{NL} Tulos

	C0010
R0010	10 339

Sairauskuluvakuutus ja suhteellinen jälleenvakuutus
 Vakuutus ansiotulon menetyksen varalta ja suhteellinen jälleenvakuutus
 Työtapaturvavakuutus ja suhteellinen jälleenvakuutus
 Moottoriajoneuvon vastuuvakuutus ja suhteellinen jälleenvakuutus
 Muu moottoriajoneuvovakuutus ja suhteellinen jälleenvakuutus
 Meri-, ilmailu- ja kuljetusvakuutus ja suhteellinen jälleenvakuutus
 Palo- ja muu omaisuusvahinkovakuutus ja suhteellinen jälleenvakuutus
 Yleinen vastuuvakuutus ja suhteellinen jälleenvakuutus
 Luotto- ja takausvakuutus ja suhteellinen jälleenvakuutus
 Oikeusturvavakuutus ja suhteellinen jälleenvakuutus
 Matka-apuvakuutus ja suhteellinen jälleenvakuutus
 Vakuutus muiden taloudellisten menetysten varalta ja suhteellinen jälleenvakuutus
 Sairausvakuutuksen ei-suhteellinen jälleenvakuutus
 Vastuuvakuutuksen ei-suhteellinen jälleenvakuutus
 Meri-, ilmailu- ja kuljetusvakuutuksen ei-suhteellinen jälleenvakuutus
 Omaisuusvakuutuksen ei-suhteellinen jälleenvakuutus

	Nettomääräinen (vähennettynä jälleenvakuutus- sopimusten/erillis- yhtiöiden osuudella) paras estimaatti ja vakuutustekninen vastuuvelka kokonaisuutena laskettuna	Nettomääräinen (vähennettynä jälleenvakuutus- sopimusten osuudella) vakuutusmaksutulo viimeisten 12 kuukauden ajalta
	C0020	C0030
R0020	6 577	12 132
R0030	3 304	2 680
R0040	0	0
R0050	15 258	17 063
R0060	5 348	20 767
R0070	231	884
R0080	9 473	24 368
R0090	1 655	2 637
R0100	0	0
R0110	2 264	2 071
R0120	0	0
R0130	301	900
R0140	0	0
R0150	0	0
R0160	0	0
R0170	0	0

Henkivakuutus- ja henkijälleenvakuutusvelvoitteisiin sovellettava lineaarisen kaavan osa

MCR_L Tulos

	C0040
R0200	1 177

Oikeuden ylijäämään sisältävät velvoitteet – taatut etuudet
 Oikeuden ylijäämään sisältävät velvoitteet – tulevat harkinnanvaraiset lisäetuudet
 Indeks- ja sijoitussidonnaiset vakuutusvelvoitteet
 Muut henki(jälleenvakuutus- ja sairaus(jälleenvakuutusvelvoitteet
 Kaikkien henki(jälleenvakuutusvelvoitteiden riskisumma yhteensä

	Nettomääräinen (vähennettynä jälleenvakuutus- sopimusten/erillis- yhtiöiden osuudella) paras estimaatti ja vakuutustekninen vastuuvelka kokonaisuutena laskettuna	Nettomääräinen (vähennettynä jälleenvakuutus- sopimusten/erillis- yhtiöiden osuudella) kokonaisriskisumma
	C0050	C0060
R0210	0	
R0220	0	
R0230	0	
R0240	56 050	
R0250		0

Kokonais-MCR:n laskenta

Lineaarinen MCR

SCR

MCR:n enimmäistaso

MCR:n vähimmäistaso

Yhdistetty MCR

MCR:n absoluuttinen vähimmäistaso

Vähimmäispääomavaatimus

	C0070
R0300	11 516
R0310	69 124
R0320	31 106
R0330	17 281
R0340	17 281
R0350	3 700
	C0070
R0400	17 281

LähiTapiola Pääkaupunkiseutu

Vakavaraisuutta ja taloudellista tilaa koskevan kertomuksen liitteet

Yhtiö julkaisee osana LähiTapiola-ryhmän vakavaraisuutta ja taloudellista tilaa koskevaa kertomusta Solvenssi II -vakavaraisuussäätelyn mukaisesti seuraavat raportointitaulukot 31.12.2023 tilanteessa:

S.02.01.02	Tase
S.05.01.02	Vakuutusmaksut, korvaukset ja kulut vakuutuslajeittain
S.12.01.02	Henkivakuutusten ja SLT-sairausvakuutusten vakuutustekninen vastuovelka
S.17.01.02	Vahinkovakuutusten vakuutustekninen vastuovelka
S.19.01.21	Vahinkovakuutuskorvaukset
S.22.01.21	Pitkiin takuisiin sovellettavien menetelmien ja siirtymätoimenpiteiden vaikutus
S.23.01.01	Oma varallisuus
S.25.01.21	Vakavaraisuuspääomavaatimus (SCR) – Standardikaavaa käyttävät yritykset
S.28.01.01	Vähimmäispääomavaatimus (MCR) – Vain henkivakuutus- tai vahinkovakuutustoiminta tai jälleenvakuutustoiminta

Esitetyt luvut ovat tuhansia euroja.



S.02.01.02

Tase

Varat

Aineettomat hyödykkeet	
Laskennalliset verosaamiset	
Eläke-etuksien ylijäämä	
Aineelliset käyttöomaisuushyödykkeet (omassa käytössä)	
Sijoitukset (muut kuin indeksi- ja sijoitussidonnaisiin sopimusten katteena olevat varat)	
Kiinteistöt (muut kuin omassa käytössä olevat)	
Omistussuudet sidosyrityksissä, mukaan lukien omistusyhteydet	
Osakkeet	
Osakkeet – listatut	
Osakkeet – listaamattomat	
Joukkovelkakirjalainat	
Valtion joukkovelkakirjalainat	
Yrityslainat	
Strukturoidut velkakirjat	
Vakuudelliset arvopaperit	
Yhteistä sijoitustoimintaa harjoittavat yritykset	
Johdannaiset	
Talletukset, jotka eivät kuulu muihin rahavaroihin	
Muut sijoitukset	
Indeksi- ja sijoitussidonnaisten sopimusten katteena olevat varat	
Kiinnelainat ja muut lainat	
Lainat, joiden vakuutena on vakuutus sopimus	
Kiinnelainat ja muut lainat yksityishenkilöille	
Muut kiinnelainat ja lainat	
Jälleenvakuutus sopimuksista olevat saamiset:	
Vahinkovakuutus ja NSLT-sairausvakuutus	
Vahinkovakuutus, ilman sairausvakuutusta	
NSLT-sairausvakuutus	
Henkivakuutus ja SLT-sairausvakuutus, ilman sairausvakuutusta ja indeksi- ja sijoitussidonnaisia sopimuksia	
SLT-sairausvakuutus	
Henkivakuutus, ilman sairausvakuutusta ja indeksi- ja sijoitussidonnaisia sopimuksia	
Indeksi- ja sijoitussidonnainen henkivakuutus	
Jälleenvakuutus talletteet	
Vakuutussaamiset ja saamiset vakuutusedustajilta	
Saamiset jälleenvakuutus toiminnasta	
Muut saamiset (myyntisaamiset, ei vakuutuksiin liittyvät)	
Omat osakkeet (suorassa omistuksessa olevat)	
Oman varallisuuden eriin tai maksettaviksi määrättyihin, mutta vielä maksamattomiin takuu- ja pohjarahastoon liittyvät saamiset	
Rahavarat	
Kaikki muut varat, joita ei ole esitetty muualla	
Varat yhteensä	

	Solvensi II -arvo
	C0010
R0030	0
R0040	0
R0050	0
R0060	268
R0070	317 549
R0080	0
R0090	4 915
R0100	425
R0110	0
R0120	425
R0130	2 190
R0140	0
R0150	2 190
R0160	0
R0170	0
R0180	310 019
R0190	0
R0200	0
R0210	0
R0220	0
R0230	0
R0240	0
R0250	0
R0260	0
R0270	5 557
R0280	4 123
R0290	4 130
R0300	-7
R0310	1 434
R0320	0
R0330	1 434
R0340	0
R0350	0
R0360	1 282
R0370	1 784
R0380	2 192
R0390	0
R0400	0
R0410	6 443
R0420	256
R0500	335 331

S.02.01.02

Tase

Velat

Vakuutustekninen vastuovelka – vahinkovakuutus

Vakuutustekninen vastuovelka – vahinkovakuutus (ilman sairausvakuutusta)

Vakuutustekninen vastuovelka kokonaisuutena laskettuna

Paras estimaatti

Riskimarginaali

Vakuutustekninen vastuovelka – NSLT-sairausvakuutus

Vakuutustekninen vastuovelka kokonaisuutena laskettuna

Paras estimaatti

Riskimarginaali

Vakuutustekninen vastuovelka – henkivakuutus (ilman indeksi- ja sijoitussidonnaisia sopimuksia)

Vakuutustekninen vastuovelka – SLT-sairausvakuutus

Vakuutustekninen vastuovelka kokonaisuutena laskettuna

Paras estimaatti

Riskimarginaali

Vakuutustekninen vastuovelka – henkivakuutus (ilman sairausvakuutusta sekä indeksi- ja sijoitussidonnaisia sopimuksia)

Vakuutustekninen vastuovelka kokonaisuutena laskettuna

Paras estimaatti

Riskimarginaali

Vakuutustekninen vastuovelka – Indeksi- ja sijoitussidonnainen toiminta

Vakuutustekninen vastuovelka kokonaisuutena laskettuna

Paras estimaatti

Riskimarginaali

Ehdolliset velat

Muut varaukset kuin vakuutustekninen vastuovelka

Eläkeveloitteet

Jälleenvakuuttajilta pidätetyt talletteet

Laskennalliset verovelat

Johdannaiset

Velat luottolaitoksille

Muut rahoitusvelat kuin velat luottolaitoksille

Vakuutusvelat ja velat vakuutusedustajille

Jälleenvakuutusvelat

Velat (ostovelat, ei vakuutuksiin liittyvät)

Etuoikeudeltaan huonommat velat

Omaan perusvarallisuuteen kuulumattomat etuoikeudeltaan huonommat velat

Omaan perusvarallisuuteen kuuluvat etuoikeudeltaan huonommat velat

Muut velat, joita ei ole esitetty muualla

Velat yhteensä

Varojen ja velkojen erotus

	Solvenssi II -arvo
	C0010
R0510	91 346
R0520	71 785
R0530	0
R0540	63 538
R0550	8 246
R0560	19 561
R0570	0
R0580	17 986
R0590	1 575
R0600	47 715
R0610	0
R0620	0
R0630	0
R0640	0
R0650	47 715
R0660	0
R0670	47 077
R0680	638
R0690	0
R0700	0
R0710	0
R0720	0
R0740	0
R0750	0
R0760	0
R0770	0
R0780	22 843
R0790	0
R0800	0
R0810	0
R0820	2 511
R0830	0
R0840	7 902
R0850	0
R0860	0
R0870	0
R0880	0
R0900	172 317
R1000	163 014

Henkivakuutusten ja SLT-sairausvakuutusten vakuutustekninen vastuuelva

Vakuutustekninen vastuuelva kokonaisuutena laskettuna

Saamiset yhteensä jälleenvakuutus-sopimuksista/erillisyyhtiöiltä ja rajoitetusta jälleenvakuutuksesta korjattuina ennustetuilla tappioilla, jotka johtuvat vastapuolen maksukyvyttömyydestä ja liittyvät kokonaisuutena laskettuun vakuutustekniseen vastuuelvaan

Vakuutustekninen vastuuelva laskettuna parhaan estimaatin ja riskimarginaalin summana**Paras estimaatti****Bruttomääräinen paras estimaatti**

Saamiset yhteensä jälleenvakuutus-sopimuksista/erillisyyhtiöiltä ja rajoitetusta jälleenvakuutuksesta korjattuina ennustetuilla tappioilla, jotka johtuvat vastapuolen maksukyvyttömyydestä

Paras estimaatti, josta on vähennetty saamiset jälleenvakuutus-sopimuksista/erillisyyhtiöiltä ja rajoitetusta jälleenvakuutuksesta

Riskimarginaali**Vakuutustekninen vastuuelva – Yhteensä**

	Indeksi- ja sijoitussidonnainen vakuutus			Muu henkivakuutus			Vahinko- vakuutus- sopimuksiin pohjautuvat ja muihin vakuutus- velvoittisiin kuin sairaus-vakuutus- velvoitteisiin liittyvät annuiteetit	
	Ylijäämään oikeuttava vakuutus	Optioita ja takuita sisältä- mättömät sopimukset	Optioita tai takuita sisältävät sopimukset	Optioita ja takuita sisältä- mättömät sopimukset	Optioita tai takuita sisältävät sopimukset			
	C0020	C0030	C0040	C0050	C0060	C0070	C0080	C0090
R0010	0	0			0			0
R0020	0	0			0			0
R0030	0		0	0		0	0	47 077
R0080	0		0	0		0	0	1 434
R0090	0		0	0		0	0	45 643
R0100	0	0			0			638
R0200	0	0			0			47 715

Henkivakuutusten ja SLT-sairausvakuutusten vakuutustekninen vastuuelva

Vakuutustekninen vastuuelva kokonaisuutena laskettuna

Saamiset yhteensä jälleenvakuutus- ja erillisyhtiöiltä ja rajoitetusta jälleenvakuutuksesta oikaistuina ennustetuilla tappioilla, jotka johtuvat vastapuolen maksukyvyttömyydestä ja liittyvät kokonaisuutena laskettuun vakuutustekniseen vastuuelvaan

Vakuutustekninen vastuuelva laskettuna parhaan estimaatin ja riskimarginaalin summana

Paras estimaatti

Bruttomääräinen paras estimaatti

Saamiset yhteensä jälleenvakuutus- ja erillisyhtiöiltä ja rajoitetusta jälleenvakuutuksesta oikaistuina ennustetuilla tappioilla, jotka johtuvat vastapuolen maksukyvyttömyydestä

Paras estimaatti, josta on vähennetty saamiset jälleenvakuutus- ja erillisyhtiöiltä ja rajoitetusta jälleenvakuutuksesta – Yhteensä

Riskimarginaali

Vakuutustekninen vastuuelva – Yhteensä

Tuleva jälleenvakuutus	Yhteensä (muu henkivakuutus kuin sairausvakuutus, mukaan lukien sijoitus-sidonnainen vakuutus)	Sairausvakuutus (ensivakuutus)			Vahinkovakuutus-sopimuksiin pohjautuvat ja sairausvakuutusvelvoitteisiin liittyvät annuiteetit	Sairausvakuutus (hyväksytty jälleenvakuutus)	Yhteensä (SLT-sairausvakuutus)
		Optioita ja takuita sisältämättömät sopimukset	Optioita tai takuita sisältävät sopimukset				
C0100	C0150	C0160	C0170	C0180	C0190	C0200	C0210
R0010	0	0	0		0	0	0
R0020	0	0	0		0	0	0
R0030	0	47 077		0	0	0	0
R0080	0	1 434		0	0	0	0
R0090	0	45 643		0	0	0	0
R0100	0	638	0		0	0	0
R0200	0	47 715	0		0	0	0

Vakuutustekninen vastuuvulka kokonaisuutena laskettuna

Saamiset yhteensä jälleenvakuutussopimuksista/erillisyhtiöiltä ja rajoitetusta jälleenvakuutuksesta korjattuina ennustetuilla tappioilla, jotka johtuvat vastapuolen maksukyvyttömyydestä ja liittyvät kokonaisuutena laskettuun vakuutustekniseen vastuuvulkaan

Vakuutustekninen vastuuvulka laskettuna parhaan estimaatin ja riskimarginaalin summana**Paras estimaatti****Vakuutusmaksuvastuu**

Brutto

Saamiset yhteensä jälleenvakuutussopimuksista/erillisyhtiöiltä ja rajoitetusta jälleenvakuutuksesta korjattuna ennustetuilla tappioilla, jotka johtuvat vastapuolen maksukyvyttömyydestä
Vakuutusmaksuvastuun nettomääräinen paras estimaatti

Korvausvastuu

Brutto

Saamiset yhteensä jälleenvakuutussopimuksista/erillisyhtiöiltä ja rajoitetusta jälleenvakuutuksesta korjattuna ennustetuilla tappioilla, jotka johtuvat vastapuolen maksukyvyttömyydestä
Korvausvastuun nettomääräinen paras estimaatti

Paras estimaatti yhteensä – brutto**Paras estimaatti yhteensä – netto****Riskimarginaali****Vakuutustekninen vastuuvulka – yhteensä**

Vakuutustekninen vastuuvulka – yhteensä

Saamiset jälleenvakuutussopimuksista/erillisyhtiöiltä ja rajoitetusta jälleenvakuutuksesta korjattuina ennustetuilla tappioilla, jotka johtuvat vastapuolen maksukyvyttömyydestä – yhteensä

Vakuutustekninen vastuuvulka, josta on vähennetty saamiset

jälleenvakuutussopimuksista/erillisyhtiöiltä ja rajoitetusta jälleenvakuutuksesta – yhteensä

Ensivakuutus ja tuleva suhteellinen jälleenvakuutus					
Sairauskulu- vakuutus	Vakuutus ansiotulon menetyksen varalta	Työtapaturma vakuutus	Moottori- ajoneuvon liikenne- vakuutus	Muu moottori- ajoneuvojen vakuutus	Meri-, ilmailu- ja kuljetus- vakuutus
C0020	C0030	C0040	C0050	C0060	C0070
R0010	0	0	0	0	0
R0050	0	0	0	0	0
R0060	8 132	606	0	310	5 224
R0140	-7	0	0	-81	-9
R0150	8 139	606	0	391	5 233
R0160	7 688	1 561	0	20 793	4 162
R0240	0	0	0	4 408	98
R0250	7 688	1 561	0	16 385	4 064
R0260	15 820	2 166	0	21 103	9 386
R0270	15 827	2 167	0	16 776	9 297
R0280	1 125	450	0	1 861	1 869
R0320	16 945	2 616	0	22 964	11 255
R0330	-7	0	0	4 327	89
R0340	16 952	2 617	0	18 637	11 166

Saamiset yhteensä jälleenvakuutussopimuksista/erillisyhtiöiltä ja rajoitetusta jälleenvakuutuksesta korjattuna ennustetuilla tappioilla, jotka johtuvat vastapuolen maksukyvyttömyydestä ja liittyvät kokonaisuutena laskettuun vakuutustekniseen vastuuvelkaan

Vakuutustekninen vastuuelka laskettuna parhaan estimaatin ja riskimarginaalin summana

Paras estimaatti

Vakuutusmaksuvastuu

Brutto

Saamiset yhteensä jälleenvakuutussopimuksista/erillisyhtiöiltä ja rajoitetusta jälleenvakuutuksesta korjattuna ennustetuilla tappioilla, jotka johtuvat vastapuolen maksukyvyttömyydestä
Vakuutusmaksuvastuun nettomääräinen paras estimaatti

Korvausvastuu

Brutto

Saamiset yhteensä jälleenvakuutussopimuksista/erillisyhtiöiltä ja rajoitetusta jälleenvakuutuksesta korjattuna ennustetuilla tappioilla, jotka johtuvat vastapuolen maksukyvyttömyydestä
Korvausvastuun nettomääräinen paras estimaatti

Paras estimaatti yhteensä – brutto

Paras estimaatti yhteensä – netto

Riskimarginaali

Vakuutustekninen vastuuelka – yhteensä

Saamiset jälleenvakuutussopimuksista/erillisyhtiöiltä ja rajoitetusta jälleenvakuutuksesta korjattuna ennustetuilla tappioilla, jotka johtuvat vastapuolen maksukyvyttömyydestä – yhteensä

Vakuutustekninen vastuuelka, josta on vähennetty saamiset

jälleenvakuutussopimuksista/erillisyhtiöiltä ja rajoitetusta jälleenvakuutuksesta – yhteensä

Ensivakuutus ja tuleva suhteellinen jälleenvakuutus					
Palo- ja muu omaisuus-vahinko-vakuutus	Yleinen vastuu-vakuutus	Luotto- ja takaus-vakuutus	Oikeusturva-vakuutus	Matka-apu-vakuutus	Muut taloudelliset menetykset
C0080	C0090	C0100	C0110	C0120	C0130
R0010	0	0	0	0	0
R0050	0	0	0	0	0
R0060	6 071	73	0	994	88
R0140	-219	-2	0	0	-10
R0150	6 290	75	0	994	98
R0160	14 352	4 365	0	5 460	415
R0240	-52	0	0	0	0
R0250	14 404	4 365	0	5 460	415
R0260	20 423	4 438	0	6 454	503
R0270	20 694	4 440	0	6 454	513
R0280	2 535	859	0	425	168
R0330	-271	-2	0	0	-10
R0340	23 229	5 299	0	6 879	681

Vakuutustekninen vastuuvulka kokonaisuutena laskettuna

Saamiset yhteensä jälleenvakuutussopimuksista/erillisyhtiöiltä ja rajoitetusta jälleenvakuutuksesta korjattuna ennustetuilla tappioilla, jotka johtuvat vastapuolen maksukyvyttömyydestä ja liittyvät kokonaisuutena laskettuun vakuutustekniseen vastuuvulkaan

Vakuutustekninen vastuuvulka laskettuna parhaan estimaatin ja riskimarginaalin summana**Paras estimaatti****Vakuutusmaksuvastuu**

Brutto

Saamiset yhteensä jälleenvakuutussopimuksista/erillisyhtiöiltä ja rajoitetusta jälleenvakuutuksesta korjattuna ennustetuilla tappioilla, jotka johtuvat vastapuolen maksukyvyttömyydestä
Vakuutusmaksuvastuun nettomääräinen paras estimaatti

Korvausvastuu

Brutto

Saamiset yhteensä jälleenvakuutussopimuksista/erillisyhtiöiltä ja rajoitetusta jälleenvakuutuksesta korjattuna ennustetuilla tappioilla, jotka johtuvat vastapuolen maksukyvyttömyydestä
Korvausvastuun nettomääräinen paras estimaatti

Paras estimaatti yhteensä – brutto**Paras estimaatti yhteensä – netto****Riskimarginaali****Vakuutustekninen vastuuvulka – yhteensä**

Vakuutustekninen vastuuvulka – yhteensä

Saamiset jälleenvakuutussopimuksista/erillisyhtiöiltä ja rajoitetusta jälleenvakuutuksesta korjattuna ennustetuilla tappioilla, jotka johtuvat vastapuolen maksukyvyttömyydestä – Yhteensä

Vakuutustekninen vastuuvulka, josta on vähennetty saamiset

jälleenvakuutussopimuksista/erillisyhtiöiltä ja rajoitetusta jälleenvakuutuksesta – yhteensä

Tuleva ei-suhteellinen jälleenvakuutus					Vahinkovakuutusvelvoitteet yhteensä
Sairausvakuutuksen ei-suhteellinen jälleenvakuutus	Vastuuvakuutuksen ei-suhteellinen jälleenvakuutus	Meri-, ilmailu- ja kuljetusvakuutuksen ei-suhteellinen jälleenvakuutus	Omaisuuksien ei-suhteellinen jälleenvakuutus		
C0140	C0150	C0160	C0170	C0180	
R0010	0	0	0	0	0
R0050	0	0	0	0	0
R0060	0	0	0	0	22 001
R0140	0	0	0	0	-331
R0150	0	0	0	0	22 331
R0160	0	0	0	0	59 523
R0240	0	0	0	0	4 454
R0250	0	0	0	0	55 069
R0260	0	0	0	0	81 524
R0270	0	0	0	0	77 400
R0280	0	0	0	0	9 821
R0320	0	0	0	0	91 345
R0330	0	0	0	0	4 123
R0340	0	0	0	0	87 221

Vahinkovakuutustoiminta yhteensä

Vahingon sattumisvuosi /
vakuutussopimusvuosi

Z0020	1 – Vahingon sattumisvuosi
--------------	----------------------------

Maksetut bruttokorvaukset (ei-kumulatiiviset)

(absoluuttinen määrä)

Vuosi	Kehitysvuosi											Kuluvana vuonna	Kaikkien vuosien summa (kumulatiivinen)			
	0	1	2	3	4	5	6	7	8	9	10 & +			C0170	C0180	
Aiemmat	R0100	C0010	C0020	C0030	C0040	C0050	C0060	C0070	C0080	C0090	C0100	C0110	R0100	C0170	C0180	
N-9	R0160	0	6 832	1 895	620	438	230	137	109	82	-1 423		R0160	-1 423	8 920	
N-8	R0170	20 132	9 335	1 087	512	155	213	73	28	17			R0170	17	31 552	
N-7	R0180	42 920	11 657	1 648	744	228	77	161	89				R0180	89	57 523	
	R0190	47 756	16 845	1 770	809	474	127	180					R0190	180	67 961	
N-5	R0200	56 289	17 694	1 887	483	362	110						R0200	110	76 824	
N-4	R0210	57 711	18 393	2 749	755	456							R0210	456	80 065	
N-3	R0220	56 607	18 284	2 830	1 078								R0220	1 078	78 799	
N-2	R0230	54 094	14 951	2 244									R0230	2 244	71 290	
N-1	R0240	58 614	20 362										R0240	20 362	78 976	
N	R0250	63 799											R0250	63 799	63 799	
													Yhteensä	R0260	87 028	615 824

Korvausvastuun bruttomääräinen diskonttaamaton paras estimaatti

(absoluuttinen määrä)

Vuosi	Kehitysvuosi											Vuoden lopussa (diskonttatut tiedot)			
	0	1	2	3	4	5	6	7	8	9	10 & +				
	C0200	C0210	C0220	C0230	C0240	C0250	C0260	C0270	C0280	C0290	C0300	C0360			
Aiemmat	R0100											7 080	R0100	5 441	
N-9	R0160	0	0	1 289	3 399	3 032	2 442	1 911	1 534	1 136	723		R0160	515	
N-8	R0170	0	2 980	4 842	4 141	3 237	2 265	1 830	1 330	886			R0170	640	
N-7	R0180	16 469	7 692	6 101	4 671	2 734	2 027	1 611	1 141				R0180	843	
N-6	R0190	23 953	8 721	5 557	4 501	3 468	2 663	2 256					R0190	2 030	
N-5	R0200	26 313	7 777	4 687	2 900	1 968	1 385						R0200	1 073	
N-4	R0210	28 031	7 453	4 004	2 696	1 783							R0210	1 417	
N-3	R0220	30 090	6 598	3 559	2 404								R0220	1 957	
N-2	R0230	26 838	6 225	3 681									R0230	3 199	
N-1	R0240	31 393	8 335										R0240	7 960	
N	R0250	33 537											R0250	34 450	
													Yhteensä	R0260	59 523

S.22.01.21

Pitkiin takuisiin sovellettavien menetelmien ja siirtymätoimenpiteiden vaikutus

	Pitkiin takuisiin sovellettavien menetelmien ja siirtymätoimenpiteiden määrä	Vakuutusteknisen vastuvelan siirtymätoimenpiteen vaikutukset	Korkojen siirtymätoimenpiteiden vaikutus	Volatiliteetti-korjauksen nollauksen vaikutus	Vastaavuukskorjauksen nollauksen vaikutus
	C0010	C0030	C0050	C0070	C0090
Vakuutustekninen vastuovelka	R0010 139 061	0	0	1 757	0
Oma perusvarallisuus	R0020 161 398	0	0	-1 323	0
Vakavaraisuuspääomavaatimuksen täyttämiseksi hyväksyttävä oma varallisuus	R0050 161 398	0	0	-1 323	0
SCR	R0090 60 268	0	0	171	0
Vähimmäispääomavaatimuksen täyttämiseksi hyväksyttävä oma varallisuus	R0100 161 398	0	0	-1 323	0
Vähimmäispääomavaatimus	R0110 16 850	0	0	68	0

Oma perusvarallisuus ennen delegoidun asetuksen (EU) 2015/35 68 artiklan mukaisia muilla finanssialoilla olevien omistusyhteyksien vähennyksiä

Osakepääoma (mukaan lukien yrityksen hallussa olevat omat osakkeet)
 Omaan pääomaan liittyvä ylikurssirahasto
 Takuu- ja pohjarahasto, jäsenten maksuosuudet tai niitä vastaavat oman perusvarallisuuden erät keskinäisten ja niitä vastaavien yritysten osalta
 Etuoikeudeltaan huonommat jäsenten keskinäiset rahastot
 Ylijäämävarallisuus
 Etuoikeutetut osakkeet
 Etuoikeutettuihin osakkeisiin liittyvä ylikurssirahasto
 Täsmäytyserä
 Etuoikeudeltaan huonommat velat
 Laskennallisten nettoverosaamisten määrä
 Muut valvontaviranomaisen omaksi perusvarallisuudeksi hyväksymät erät, joita ei ole esitetty edellä

Tilinpäätöksen oma varallisuus, jota ei saa esittää täsmäytyseränä ja joka ei täytä Solvenssi II:n mukaisen oman varallisuuden luokitteluperusteita

Tilinpäätöksen oma varallisuus, jota ei saa esittää täsmäytyseränä ja joka ei täytä Solvenssi II:n mukaisen oman varallisuuden luokitteluperusteita

Vähennykset

Rahoitus- ja luottolaitoksiin oleviin omistusyhteyksiin perustuvat vähennykset

Oma perusvarallisuus yhteensä vähennysten jälkeen**Oma lisävarallisuus**

Maksamaton osakepääoma, joka on maksettava vaadittaessa mutta jota ei ole vielä vaadittu maksettavaksi

Maksamattomat eikä vielä maksettavaksi vaaditut takuu- ja pohjarahasto, jäsenten maksuosuudet tai vastaavat oman perusvarallisuuden erät, jotka on maksettava vaadittaessa, keskinäisten tai niitä vastaavien yritysten osalta

Maksamattomat etuoikeutetut osakkeet, jotka on maksettava vaadittaessa mutta joita ei ole vielä vaadittu maksettaviksi

Oikeudellisesti sitova sitoumus merkitä ja maksaa etuoikeudeltaan huonommat velat vaadittaessa

Direktiivin 2009/138/EY 96 artiklan 2 kohdan nojalla annetut remburssit ja takuut
 Muut kuin direktiivin 2009/138/EY 96 artiklan 2 kohdan nojalla annetut remburssit ja takuut

Jäseniltä direktiivin 2009/138/EY 96 artiklan 3 kohdan ensimmäisen alakohdan nojalla vaaditut lisämaksut

Jäseniltä vaaditut lisämaksut – muut kuin direktiivin 2009/138/EY 96 artiklan 3 kohdan ensimmäisessä alakohdassa tarkoitettut

Muu oma lisävarallisuus

Oma lisävarallisuus yhteensä**Käytettävissä oleva ja hyväksyttävä oma varallisuus**

SCR:n täyttämiseksi käytettävissä oleva oma varallisuus yhteensä

MCR:n täyttämiseksi käytettävissä oleva oma varallisuus yhteensä

SCR:n täyttämiseksi hyväksyttävä oma varallisuus yhteensä

MCR:n täyttämiseksi hyväksyttävä oma varallisuus yhteensä

SCR**MCR****Hyväksyttävän oman varallisuuden ja SCR:n suhdeluku****Hyväksyttävän oman varallisuuden ja MCR:n suhdeluku****Täsmäytyserä**

Varojen ja velkojen erotus

Omat osakkeet (suorassa ja välillisessä omistuksessa olevat)

Odotettavissa olevat osingot, voitonjaot ja maksut

Muut oman perusvarallisuuden erät

Vastaavuuskorjauskantojen ja erillään pidettävien rahastojen rajoitetusti käytettävissä olevista oman varallisuuden eristä johtuvat korjaukset

Täsmäytyserä**Odotettavissa olevat voitot**

Tuleviin vakuutusmaksuihin sisältyvät odotettavissa olevat voitot (EPIFP) – Henkivakuutus

Tuleviin vakuutusmaksuihin sisältyvät odotettavissa olevat voitot (EPIFP) – Vahinkovakuutus

Tuleviin vakuutusmaksuihin sisältyvät odotettavissa olevat voitot (EPIFP) yhteensä

	Yhteensä	Vakuutusteknisen vastuuvelan siirtymätoimenpiteen vaikutukset	Luokka 1 (T1) – käytettävissä rajoitetusti	Luokka 2 (T2)	Luokka 3 (T3)
	C0010	C0020	C0030	C0040	C0050
R0010	0	0		0	
R0030	0	0		0	
R0040	56 866	56 866		0	
R0050	0		0	0	0
R0070	0	0			
R0090	0		0	0	0
R0110	0		0	0	0
R0130	104 533	104 533			
R0140	0		0	0	0
R0160	0				0
R0180	0	0	0	0	0
R0220	0				
R0230	0	0	0	0	
R0290	161 399	161 399	0	0	0
R0300	0			0	
R0310	0			0	
R0320	0			0	0
R0330	0			0	0
R0340	0			0	
R0350	0			0	0
R0360	0			0	
R0370	0			0	
R0390	0			0	0

	Yhteensä	Luokka 1 (T1) – käytettävissä rajoituksetta	Luokka 1 (T1) – käytettävissä rajoitetusti	Luokka 2 (T2)	Luokka 3 (T3)
	C0010	C0020	C0030	C0040	C0050
R0400	0			0	0
R0500	161 399	161 399	0	0	0
R0510	161 399	161 399	0	0	
R0540	161 399	161 399	0	0	0
R0550	161 399	161 399	0	0	
R0580	60 268				
R0600	16 850				
R0620	268 %				
R0640	958 %				

	C0060
R0700	163 014
R0710	0
R0720	1 615
R0730	56 866
R0740	0
R0760	104 533
R0770	0
R0780	2 392
R0790	2 392

LähiTapiola Pääkaupunkiseutu

S.25.01.21

Vakavaraisuuspääomavaatimus (SCR) – standardikaavaa käyttävät yritykset

Perus-SCR

Markkinariski
 Vastapuoliriski
 Henkivakuutusriski
 Sairausvakuutusriski
 Vahinkovakuutusriski
 Hajautus
 Aineettomien hyödykkeiden riski

Perus-SCR

Vakavaraisuuspääomavaatimuksen (SCR) laskenta

Operatiivinen riski
 Vakuutustekniseen vastuovelkaan liittyvä tappioidenvaimennusvaikutus
 Laskennallisiin veroihin liittyvä tappioiden vaimennusvaikutus
 Direktiivin 2003/41/EY 4 artiklan mukaisesti harjoitettavan liiketoiminnan pääomavaatimus

SCR, ilman pääomavaatimuksen korotuksia

Jo tehdyt pääomavaatimuksen korotukset

- joista jo tehdyt pääomavaatimuksen korotukset - 37 artiklan 1 kohdan tyyppi a
- joista jo tehdyt pääomavaatimuksen korotukset - 37 artiklan 1 kohdan tyyppi b
- joista jo tehdyt pääomavaatimuksen korotukset - 37 artiklan 1 kohdan tyyppi c
- joista jo tehdyt pääomavaatimuksen korotukset - 37 artiklan 1 kohdan tyyppi d

SCR

SCR:ää koskevat muut tiedot

Duraatiopohjainen osakeriski - alariskiosion pääomavaatimus
 Jäljellä olevan osan nimellisten SCR:ien kokonaismäärä

Vastaavuuskorjauksantojen nimellisten SCR:ien kokonaismäärä
 Erillään pidettävien rahastojen nimellisten SCR:ien yhdistämisestä johtuvat hajautusvaikutukset 304 artiklaa varten

Verokantaa koskeava lähestymistapa

Keskimääräiseen verokantaan pohjautuva lähestymistapa

Laskennallisiin veroihin liittyvän tappioiden vaimennusvaikutuksen laskenta

Laskennallisiin veroihin liittyvä tappioiden vaimennusvaikutus
 Laskennallisten verovelkojen tuloutuksella perusteltu laskennallisiin veroihin liittyvä tappioiden vaimennusvaikutus
 Todennäköisellä tulevilla verotettavalla taloudellisella voitolla perusteltu laskennallisiin veroihin liittyvä tappioiden vaimennusvaikutus
 Tappiontasauksella perusteltu laskennallisiin veroihin liittyvä tappioiden vaimennusvaikutus, kuluva vuosi
 Tappiontasauksella perusteltu laskennallisiin veroihin liittyvä tappioiden vaimennusvaikutus, tulevat vuodet
 Laskennallisiin veroihin liittyvän tappioiden vaimennusvaikutuksen enimmäismäärä

	Brutto-SCR	Vakuutusteknis en vastuuelan siirtymätoimen piteen vaikutukset	Yksinker- taistukset
	C0110	C0090	C0120
R0010	56 491		
R0020	6 156		
R0030	2 667	ei mitään	
R0040	5 958	ei mitään	
R0050	23 807	ei mitään	
R0060	-23 598		
R0070	0		
R0100	71 481		

	C0100
R0130	3 854
R0140	0
R0150	-15 067
R0160	0
R0200	60 268
R0210	0
R0211	
R0212	
R0213	
R0214	
R0220	60 268
R0400	0
R0410	0
R0420	0
R0430	0
R0440	0

	Kyllä/Ei
	C0109
R0590	Kyllä

	Laskennallisiin veroihin liittyvä tappioiden vaimennusvaikutus
	C0130
R0640	-15 067
R0650	-15 067
R0660	
R0670	
R0680	
R0690	-15 067

LähiTapiola Pääkaupunkiseutu

S.28.01.01

Vähimmäispääomavaatimus (MCR) – Vain henkivakuutus- tai vahinkovakuutustoiminta tai jälleenvakuutustoiminta

Vahinkovakuutus- ja vahinkojälleenvakuutusvelvoitteisiin sovellettava lineaarisen kaavan osa

	C0010
MCR _{NL} Tulos	R0010 15 891

	Nettomääräinen (vähennettynä jälleenvakuutus- sopimusten/erillis- yhtiöiden osuudella) paras estimaatti ja vakuutustekninen vastuuvelka kokonaisuutena laskettuna	Nettomääräinen (vähennettynä jälleenvakuutus- sopimusten osuudella) vakuutusmaksutulo viimeisten 12 kuukauden ajalta
	C0020	C0030
Sairauskuluvakuutus ja suhteellinen jälleenvakuutus	R0020 15 827	25 355
Vakuutus ansiotulon menetyksen varalta ja suhteellinen jälleenvakuutus	R0030 2 166	3 703
Työtapaturvavakuutus ja suhteellinen jälleenvakuutus	R0040 0	0
Moottorijoneuvon vastuuvakuutus ja suhteellinen jälleenvakuutus	R0050 16 776	16 737
Muu moottoriajoneuvovakuutus ja suhteellinen jälleenvakuutus	R0060 9 298	30 107
Meri-, ilmailu- ja kuljetusvakuutus ja suhteellinen jälleenvakuutus	R0070 1 233	2 836
Palo- ja muu omaisuusvahinkovakuutus ja suhteellinen jälleenvakuutus	R0080 20 694	33 437
Yleinen vastuuvakuutus ja suhteellinen jälleenvakuutus	R0090 4 440	5 691
	R0100 0	0
Oikeusturvavakuutus ja suhteellinen jälleenvakuutus	R0110 6 454	4 622
Matka-apuvakuutus ja suhteellinen jälleenvakuutus	R0120 0	0
Vakuutus muiden taloudellisten menetysten varalta ja suhteellinen jälleenvakuutus	R0130 513	762
Sairausvakuutuksen ei-suhteellinen jälleenvakuutus	R0140 0	0
Vastuuvakuutuksen ei-suhteellinen jälleenvakuutus	R0150 0	0
Meri-, ilmailu- ja kuljetusvakuutuksen ei-suhteellinen jälleenvakuutus	R0160 0	0
Omaisuusvakuutuksen ei-suhteellinen jälleenvakuutus	R0170 0	0

Henkivakuutus- ja henkijälleenvakuutusvelvoitteisiin sovellettava lineaarisen kaavan osa

	C0040
MCR _L Tulos	R0200 959

	Nettomääräinen (vähennettynä jälleenvakuutus- sopimusten/erillis- yhtiöiden osuudella) paras estimaatti ja vakuutustekninen vastuuvelka kokonaisuutena laskettuna	Nettomääräinen (vähennettynä jälleenvakuutus- sopimusten/erillis- yhtiöiden osuudella) kokonaisriskisumma
	C0050	C0060
Oikeuden ylijäämään sisältävät velvoitteet – taatut etuudet	R0210 0	
Oikeuden ylijäämään sisältävät velvoitteet – tulevat harkinnanvaraiset lisäetuudet	R0220 0	
Indeksi- ja sijoitussidonnaiset vakuutusvelvoitteet	R0230 0	
Muut henki(jälleenvakuutus- ja sairaus(jälleenvakuutusvelvoitteet	R0240 45 643	
Kaikkien henki(jälleenvakuutusvelvoitteiden riskisumma yhteensä	R0250	0

Kokonais-MCR:n laskenta

	C0070
Lineaarinen MCR	R0300 16 850
SCR	R0310 60 268
MCR:n enimmäistaso	R0320 27 121
MCR:n vähimmäistaso	R0330 15 067
Yhdistetty MCR	R0340 16 850
MCR:n absoluuttinen vähimmäistaso	R0350 3 700
	C0070
Vähimmäispääomavaatimus	R0400 16 850

LähiTapiola Savo

Vakavaraisuutta ja taloudellista tilaa koskevan kertomuksen liitteet

Yhtiö julkaisee osana LähiTapiola-ryhmän vakavaraisuutta ja taloudellista tilaa koskevaa kertomusta Solvenssi II -vakavaraisuussäätelyn mukaisesti seuraavat raportointitaulukot 31.12.2023 tilanteessa:

S.02.01.02	Tase
S.05.01.02	Vakuutusmaksut, korvaukset ja kulut vakuutuslajeittain
S.12.01.02	Henkivakuutusten ja SLT-sairausvakuutusten vakuutustekninen vastuuvelka
S.17.01.02	Vahinkovakuutusten vakuutustekninen vastuuvelka
S.19.01.21	Vahinkovakuutuskorvaukset
S.23.01.01	Oma varallisuus
S.25.01.21	Vakavaraisuuspääomavaatimus (SCR) – Standardikaavaa käyttävät yritykset
S.28.01.01	Vähimmäispääomavaatimus (MCR) – Vain henkivakuutus- tai vahinkovakuutustoiminta tai jälleenvakuutustoiminta

Esitetyt luvut ovat tuhansia euroja.



S.02.01.02

Tase

Varat

Aineettomat hyödykkeet
Laskennalliset verosaamiset
Eläke-etuuksien ylijäämä
Aineelliset käyttöomaisuushyödykkeet (omassa käytössä)
Sijoitukset (muut kuin indeksi- ja sijoitussidonnaisiin sopimusten katteena olevat varat)
Kiinteistöt (muut kuin omassa käytössä olevat)
Omistusosuudet sidosyrityksissä, mukaan lukien omistusyhteydet
Osakkeet
Osakkeet – listatut
Osakkeet – listaamattomat
Joukkovelkakirjalainat
Valtion joukkovelkakirjalainat
Yrityslainat
Strukturoidut velkakirjat
Vakuudelliset arvopaperit
Yhteistä sijoitustoimintaa harjoittavat yritykset
Johdannaiset
Talletukset, jotka eivät kuulu muihin rahavaroihin
Muut sijoitukset
Indeksi- ja sijoitussidonnaisten sopimusten katteena olevat varat
Kiinnelainat ja muut lainat
Lainat, joiden vakuutena on vakuutus sopimus
Kiinnelainat ja muut lainat yksityishenkilöille
Muut kiinnelainat ja lainat
Jälleenvakuutus sopimuksista olevat saamiset:
Vahinkovakuutus ja NSLT-sairausvakuutus
Vahinkovakuutus, ilman sairausvakuutusta
NSLT-sairausvakuutus
Henkivakuutus ja SLT-sairausvakuutus, ilman sairausvakuutusta ja indeksi- ja sijoitussidonnaisia sopimuksia
SLT-sairausvakuutus
Henkivakuutus, ilman sairausvakuutusta ja indeksi- ja sijoitussidonnaisia sopimuksia
Indeksi- ja sijoitussidonnainen henkivakuutus
Jälleenvakuutustalletteet
Vakuutussaamiset ja saamiset vakuutusedustajilta
Saamiset jälleenvakuutustoiminnasta
Muut saamiset (myyntisaamiset, ei vakuutuksiin liittyvät)
Omat osakkeet (suorassa omistuksessa olevat)
Oman varallisuuden eriin tai maksettaviksi määrättyihin, mutta vielä maksamattomiin takuu- ja pohjarahastoon liittyvät saamiset
Rahavarat
Kaikki muut varat, joita ei ole esitetty muualla
Varat yhteensä

Solvenssi II	
-arvo	
C0010	
R0030	0
R0040	0
R0050	0
R0060	295
R0070	154 607
R0080	231
R0090	2 874
R0100	610
R0110	155
R0120	454
R0130	917
R0140	0
R0150	917
R0160	0
R0170	0
R0180	149 975
R0190	0
R0200	0
R0210	0
R0220	0
R0230	0
R0240	0
R0250	0
R0260	0
R0270	2 722
R0280	2 413
R0290	2 416
R0300	-3
R0310	309
R0320	0
R0330	309
R0340	0
R0350	0
R0360	318
R0370	567
R0380	567
R0390	0
R0400	0
R0410	1 395
R0420	92
R0500	160 563

S.02.01.02

Tase

Velat

	Solvenssi II -arvo C0010
Vakuutustekninen vastuovelka – vahinkovakuutus	R0510 28 134
Vakuutustekninen vastuovelka – vahinkovakuutus (ilman sairausvakuutusta)	R0520 23 464
Vakuutustekninen vastuovelka kokonaisuutena laskettuna	R0530 0
Paras estimaatti	R0540 20 235
Riskimarginaali	R0550 3 229
Vakuutustekninen vastuovelka – NSLT-sairausvakuutus	R0560 4 670
Vakuutustekninen vastuovelka kokonaisuutena laskettuna	R0570 0
Paras estimaatti	R0580 4 106
Riskimarginaali	R0590 564
Vakuutustekninen vastuovelka – henkivakuutus (ilman indeksi- ja sijoitussidonnaisia sopimuksia)	R0600 17 320
Vakuutustekninen vastuovelka – SLT-sairausvakuutus	R0610 5
Vakuutustekninen vastuovelka kokonaisuutena laskettuna	R0620 0
Paras estimaatti	R0630 5
Riskimarginaali	R0640 0
Vakuutustekninen vastuovelka – henkivakuutus (ilman sairausvakuutusta sekä indeksi- ja sijoitussidonnaisia sopimuksia)	R0650 17 315
Vakuutustekninen vastuovelka kokonaisuutena laskettuna	R0660 0
Paras estimaatti	R0670 17 070
Riskimarginaali	R0680 245
Vakuutustekninen vastuovelka – Indeksi- ja sijoitussidonnainen toiminta	R0690 0
Vakuutustekninen vastuovelka kokonaisuutena laskettuna	R0700 0
Paras estimaatti	R0710 0
Riskimarginaali	R0720 0
Ehdolliset velat	R0740 0
Muut varaukset kuin vakuutustekninen vastuovelka	R0750 0
Eläkevelvoitteet	R0760 0
Jälleenvakuuttajilta pidätetyt talletteet	R0770 0
Laskennalliset verovelat	R0780 11 250
Johdannaiset	R0790 0
Velat luottolaitoksille	R0800 0
Muut rahoitusvelat kuin velat luottolaitoksille	R0810 0
Vakuutusvelat ja velat vakuutusedustajille	R0820 862
Jälleenvakuutusvelat	R0830 0
Velat (ostovelat, ei vakuutuksiin liittyvät)	R0840 4 200
Etuoikeudeltaan huonommat velat	R0850 0
Omaan perusvarallisuuteen kuulumattomat etuoikeudeltaan huonommat velat	R0860 0
Omaan perusvarallisuuteen kuuluvat etuoikeudeltaan huonommat velat	R0870 0
Muut velat, joita ei ole esitetty muualla	R0880 0
Velat yhteensä	R0900 61 766
Varojen ja velkojen erotus	R1000 98 797

Henkivakuutusten ja SLT-sairausvakuutusten vakuutustekninen vastuuelvelka

Vakuutustekninen vastuuelvelka kokonaisuutena laskettuna

Saamiset yhteensä jälleenvakuutus-sopimuksista/erillisyyhtiöiltä ja rajoitetusta jälleenvakuutuksesta korjattuina ennustetuilla tappioilla, jotka johtuvat vastapuolen maksukyvyttömyydestä ja liittyvät kokonaisuutena laskettuun vakuutustekniseen vastuuelvelkaan

Vakuutustekninen vastuuelvelka laskettuna parhaan estimaatin ja riskimarginaalin summana**Paras estimaatti****Bruttomääräinen paras estimaatti**

Saamiset yhteensä jälleenvakuutus-sopimuksista/erillisyyhtiöiltä ja rajoitetusta jälleenvakuutuksesta korjattuna ennustetuilla tappioilla, jotka johtuvat vastapuolen maksukyvyttömyydestä

Paras estimaatti, josta on vähennetty saamiset jälleenvakuutus-sopimuksista/erillisyyhtiöiltä ja rajoitetusta jälleenvakuutuksesta

Riskimarginaali**Vakuutustekninen vastuuelvelka – Yhteensä**

	Indeksi- ja sijoitussidonnainen vakuutus				Muu henkivakuutus			Vahinko- vakuutus- sopimuksiin pohjautuvat ja muihin vakuutus- velvoittisiin kuin sairaus-vakuutus velvoitteisiin liittyvät annuiteetit
	Ylijäämään oikeuttava vakuutus		Optioita ja takuita sisältä- mättömät sopimukset	Optioita tai takuita sisältävät sopimukset		Optioita ja takuita sisältä- mättömät sopimukset	Optioita tai takuita sisältävät sopimukset	
	C0020	C0030	C0040	C0050	C0060	C0070	C0080	C0090
R0010	0	0			0			0
R0020	0	0			0			0
R0030	0		0	0		0	0	17 070
R0080	0		0	0		0	0	309
R0090	0		0	0		0	0	16 761
R0100	0	0			0			245
R0200	0	0			0			17 315

Henkivakuutusten ja SLT-sairausvakuutusten vakuutustekninen vastuuelva

Vakuutustekninen vastuuelva kokonaisuutena laskettuna

Saamiset yhteensä jälleenvakuutussopimuksista/erillisyyhtiöiltä ja rajoitetusta jälleenvakuutuksesta oikaistuina ennustetuilla tappioilla, jotka johtuvat vastapuolen maksukyvyttömyydestä ja liittyvät kokonaisuutena laskettuun vakuutustekniseen vastuuelvaan

Vakuutustekninen vastuuelva laskettuna parhaan estimaatin ja riskimarginaalin summana

Paras estimaatti

Bruttomääräinen paras estimaatti

Saamiset yhteensä jälleenvakuutussopimuksista/erillisyyhtiöiltä ja rajoitetusta jälleenvakuutuksesta oikaistuina ennustetuilla tappioilla, jotka johtuvat vastapuolen maksukyvyttömyydestä

Paras estimaatti, josta on vähennetty saamiset jälleenvakuutussopimuksista/erillisyyhtiöiltä ja rajoitetusta jälleenvakuutuksesta – Yhteensä

Riskimarginaali

Vakuutustekninen vastuuelva – Yhteensä

	Tuleva jälleenvakuutus	Yhteensä (muu henkivakuutus kuin sairausvakuutus, mukaan lukien sijoitus-sidonnainen vakuutus)	Sairausvakuutus (ensivakuutus)		Vahinkovakuutus-sopimuksiin pohjautuvat ja sairausvakuutusvelvoitteisiin liittyvät annuiteetit	Sairausvakuutus (hyväksytyt jälleenvakuutus)	Yhteensä (SLT-sairausvakuutus)	
			Optioita ja takuita sisältämättömät sopimukset	Optioita tai takuita sisältävät sopimukset				
	C0100	C0150	C0160	C0170	C0180	C0190	C0200	C0210
R0010	0	0	0			0	0	0
R0020	0	0	0			0	0	0
R0030	0	17 070		0	0	5	0	5
R0080	0	309		0	0	0	0	0
R0090	0	16 761		0	0	5	0	5
R0100	0	245	0			0	0	0
R0200	0	17 315	0			5	0	5

Vakuutustekninen vastuuvulka kokonaisuutena laskettuna

Saamiset yhteensä jälleenvakuutus sopimuksista/erillisyhtiöiltä ja rajoitetusta jälleenvakuutuksesta korjattuina ennustetuilla tappioilla, jotka johtuvat vastapuolen maksukyvyttömyydestä ja liittyvät kokonaisuutena laskettuun vakuutustekniseen vastuuvulkaan

Vakuutustekninen vastuuvulka laskettuna parhaan estimaatin ja riskimarginaalin summana**Paras estimaatti****Vakuutusmaksuvastuu**

Brutto

Saamiset yhteensä jälleenvakuutus sopimuksista/erillisyhtiöiltä ja rajoitetusta jälleenvakuutuksesta korjattuina ennustetuilla tappioilla, jotka johtuvat vastapuolen maksukyvyttömyydestä
Vakuutusmaksuvastuun nettomääräinen paras estimaatti

Korvausvastuu

Brutto

Saamiset yhteensä jälleenvakuutus sopimuksista/erillisyhtiöiltä ja rajoitetusta jälleenvakuutuksesta korjattuina ennustetuilla tappioilla, jotka johtuvat vastapuolen maksukyvyttömyydestä
Korvausvastuun nettomääräinen paras estimaatti

Paras estimaatti yhteensä – brutto**Paras estimaatti yhteensä – netto****Riskimarginaali****Vakuutustekninen vastuuvulka – yhteensä**

Vakuutustekninen vastuuvulka – yhteensä

Saamiset jälleenvakuutus sopimuksista/erillisyhtiöiltä ja rajoitetusta jälleenvakuutuksesta korjattuina ennustetuilla tappioilla, jotka johtuvat vastapuolen maksukyvyttömyydestä – yhteensä

Vakuutustekninen vastuuvulka, josta on vähennetty saamiset jälleenvakuutus sopimuksista/erillisyhtiöiltä ja rajoitetusta jälleenvakuutuksesta – yhteensä

Ensivakuutus ja tuleva suhteellinen jälleenvakuutus						
Sairauskulu- vakuutus	Vakuutus ansiotulon menetyksen varalta	Työtapaturma vakuutus	Moottori- ajoneuvon liikenne- vakuutus	Muu moottori- ajoneuvojen vakuutus	Meri-, ilmailu- ja kuljetus- vakuutus	
C0020	C0030	C0040	C0050	C0060	C0070	
R0010	0	0	0	0	0	0
R0050	0	0	0	0	0	0
R0060	1 040	169	0	445	1 247	89
R0140	-3	0	0	-41	-3	-1
R0150	1 043	169	0	486	1 250	90
R0160	1 861	1 035	0	8 558	1 060	146
R0240	0	0	0	2 081	2	0
R0250	1 861	1 035	0	6 477	1 058	146
R0260	2 902	1 204	0	9 004	2 307	234
R0270	2 904	1 204	0	6 963	2 308	236
R0280	291	273	0	898	682	154
R0320	3 193	1 477	0	9 902	2 989	388
R0330	-3	0	0	2 040	-1	-1
R0340	3 195	1 477	0	7 861	2 990	390

Vakuutustekninen vastuuvulka kokonaisuutena laskettuna

Saamiset yhteensä jälleenvakuutus sopimuksista/erillisyhtiöiltä ja rajoitetusta jälleenvakuutuksesta korjattuna ennustetuilla tappioilla, jotka johtuvat vastapuolen maksukyvyttömyydestä ja liittyvät kokonaisuutena laskettuun vakuutustekniseen vastuuvulkaan

Vakuutustekninen vastuuvulka laskettuna parhaan estimaatin ja riskimarginaalin summana**Paras estimaatti****Vakuutusmaksuvastuu**

Brutto

Saamiset yhteensä jälleenvakuutus sopimuksista/erillisyhtiöiltä ja rajoitetusta jälleenvakuutuksesta korjattuna ennustetuilla tappioilla, jotka johtuvat vastapuolen maksukyvyttömyydestä
Vakuutusmaksuvastuun nettomääräinen paras estimaatti

Korvausvastuu

Brutto

Saamiset yhteensä jälleenvakuutus sopimuksista/erillisyhtiöiltä ja rajoitetusta jälleenvakuutuksesta korjattuna ennustetuilla tappioilla, jotka johtuvat vastapuolen maksukyvyttömyydestä
Korvausvastuun nettomääräinen paras estimaatti

Paras estimaatti yhteensä – brutto**Paras estimaatti yhteensä – netto****Riskimarginaali****Vakuutustekninen vastuuvulka – yhteensä**

Vakuutustekninen vastuuvulka – yhteensä

Saamiset jälleenvakuutus sopimuksista/erillisyhtiöiltä ja rajoitetusta jälleenvakuutuksesta korjattuna ennustetuilla tappioilla, jotka johtuvat vastapuolen maksukyvyttömyydestä – yhteensä

Vakuutustekninen vastuuvulka, josta on vähennetty saamiset jälleenvakuutus sopimuksista/erillisyhtiöiltä ja rajoitetusta jälleenvakuutuksesta – yhteensä

Ensivakuutus ja tuleva suhteellinen jälleenvakuutus						
Palo- ja muu omaisuus-vahinkovakuutus	Yleinen vastuuvakuutus	Luotto- ja takausvakuutus	Oikeusturvavakuutus	Matka-apuvakuutus	Muut taloudelliset menetykset	
C0080	C0090	C0100	C0110	C0120	C0130	
R0010	0	0	0	0	0	0
R0050	0	0	0	0	0	0
R0060	2 221	111	0	118	0	21
R0140	-66	-1	0	0	0	-2
R0150	2 287	112	0	118	0	23
R0160	4 451	674	0	958	0	135
R0240	448	0	0	0	0	0
R0250	4 003	674	0	958	0	135
R0260	6 672	785	0	1 076	0	156
R0270	6 290	786	0	1 076	0	158
R0280	1 044	285	0	101	0	66
R0320	7 716	1 070	0	1 177	0	222
R0330	382	-1	0	0	0	-2
R0340	7 334	1 071	0	1 177	0	224

Vakuutustekninen vastuuvulka kokonaisuutena laskettuna

Saamiset yhteensä jälleenvakuutussopimuksista/erillisyhtiöiltä ja rajoitetusta jälleenvakuutuksesta korjattuna ennustetuilla tappioilla, jotka johtuvat vastapuolen maksukyvyttömyydestä ja liittyvät kokonaisuutena laskettuun vakuutustekniseen vastuuvulkaan

Vakuutustekninen vastuuvulka laskettuna parhaan estimaatin ja riskimarginaalin summana**Paras estimaatti****Vakuutusmaksuvastuu**

Brutto

Saamiset yhteensä jälleenvakuutussopimuksista/erillisyhtiöiltä ja rajoitetusta jälleenvakuutuksesta korjattuna ennustetuilla tappioilla, jotka johtuvat vastapuolen maksukyvyttömyydestä
Vakuutusmaksuvastuun nettomääräinen paras estimaatti

Korvausvastuu

Brutto

Saamiset yhteensä jälleenvakuutussopimuksista/erillisyhtiöiltä ja rajoitetusta jälleenvakuutuksesta korjattuna ennustetuilla tappioilla, jotka johtuvat vastapuolen maksukyvyttömyydestä
Korvausvastuun nettomääräinen paras estimaatti

Paras estimaatti yhteensä – brutto**Paras estimaatti yhteensä – netto****Riskimarginaali****Vakuutustekninen vastuuvulka – yhteensä**

Vakuutustekninen vastuuvulka – yhteensä

Saamiset jälleenvakuutussopimuksista/erillisyhtiöiltä ja rajoitetusta jälleenvakuutuksesta korjattuna ennustetuilla tappioilla, jotka johtuvat vastapuolen maksukyvyttömyydestä – Yhteensä

Vakuutustekninen vastuuvulka, josta on vähennetty saamiset jälleenvakuutussopimuksista/erillisyhtiöiltä ja rajoitetusta jälleenvakuutuksesta – yhteensä

Tuleva ei-suhteellinen jälleenvakuutus					Vahinkovakuutusvelvoitteet yhteensä
Sairausvakuutuksen ei-suhteellinen jälleenvakuutus	Vastuuvakuutuksen ei-suhteellinen jälleenvakuutus	Meri-, ilmailu- ja kuljetusvakuutuksen ei-suhteellinen jälleenvakuutus	Omaisuuksien ei-suhteellinen jälleenvakuutus		
C0140	C0150	C0160	C0170	C0180	
R0010	0	0	0	0	0
R0050	0	0	0	0	0
R0060	0	0	0	0	5 461
R0140	0	0	0	0	-117
R0150	0	0	0	0	5 578
R0160	0	0	0	0	18 879
R0240	0	0	0	0	2 531
R0250	0	0	0	0	16 347
R0260	0	0	0	0	24 340
R0270	0	0	0	0	21 925
R0280	0	0	0	0	3 794
R0320	0	0	0	0	28 134
R0330	0	0	0	0	2 414
R0340	0	0	0	0	25 719

S.19.01.21

Vahinkovakuutuskorvaukset

Vahinkovakuutustoiminta yhteensä

Vahingon sattumisvuosi /
vakuutussopimusvuosi

Z0020	1 – Vahingon sattumisvuosi
--------------	----------------------------

Maksetut bruttokorvaukset (ei-kumulatiiviset)

(absoluuttinen määrä)

Vuosi	Kehitysvuosi											Kuluvana vuonna	Kaikkien vuosien summa (kumula- tiivinen)	
	0	1	2	3	4	5	6	7	8	9	10 & +			C0170
Aiemmat	R0100											63	R0100	63
N-9	R0160	10 524	3 279	136	92	105	63	17	-18	20	16		R0160	16
N-8	R0170	11 092	3 585	395	222	77	43	52	26	7			R0170	7
N-7	R0180	10 922	2 724	510	281	110	77	67	23				R0180	23
N-6	R0190	11 800	5 009	394	180	181	40	82					R0190	82
N-5	R0200	15 792	5 222	477	271	188	33						R0200	33
N-4	R0210	14 377	5 939	368	203	52							R0210	52
N-3	R0220	14 809	3 697	899	300								R0220	300
N-2	R0230	16 369	4 660	795									R0230	795
N-1	R0240	16 141	6 545										R0240	6 545
N	R0250	21 844											R0250	21 844
	Yhteensä												R0260	29 760

Korvausvastuun bruttomääräinen diskonttaamaton paras estimaatti

(absoluuttinen määrä)

Vuosi	Kehitysvuosi											Vuoden lopussa (diskontatut tiedot)			
	0	1	2	3	4	5	6	7	8	9	10 & +				
Aiemmat	R0100											2 895	R0100	2 259	
N-9	R0160	0	0	366	1 345	1 121	869	686	526	437	296		R0160	215	
N-8	R0170	0	889	1 900	1 606	1 223	945	764	651	509			R0170	428	
N-7	R0180	4 858	2 478	1 816	1 313	965	703	557	416				R0180	309	
N-6	R0190	7 942	2 661	1 584	1 117	784	569	454					R0190	348	
N-5	R0200	8 675	2 562	1 460	978	682	533						R0200	415	
N-4	R0210	8 792	2 243	1 391	845	652							R0210	511	
N-3	R0220	8 617	1 991	1 179	865								R0220	693	
N-2	R0230	7 676	2 029	1 198									R0230	1 003	
N-1	R0240	9 280	2 455										R0240	2 275	
N	R0250	10 134											R0250	10 423	
													Yhteensä	R0260	18 879

LähiTapiola Savo

S.23.01.01

Oma varallisuus

Oma perusvarallisuus ennen delegoidun asetuksen (EU) 2015/35 68 artiklan mukaisia muilla finanssialoilla olevien omistusyhteyksien vähennyksiä

Osakepääoma (mukaan lukien yrityksen hallussa olevat omat osakkeet)
 Omaan pääomaan liittyvä ylikurssirahasto
 Takuu- ja pohjarahasto, jäsenten maksuosuudet tai niitä vastaavat oman perusvarallisuuden erät keskinäisten ja niitä vastaavien yritysten osalta
 Etuoikeudeltaan huonommat jäsenten keskinäiset rahastot
 Ylijäämävarallisuus
 Etuoikeutetut osakkeet
 Etuoikeutettuihin osakkeisiin liittyvä ylikurssirahasto
 Täsmäytyserä
 Etuoikeudeltaan huonommat velat
 Laskennallisten nettoverosaamisten määrä
 Muut valvontaviranomaisen omaksi perusvarallisuudeksi hyväksymät erät, joita ei ole esitetty

Tilinpäätöksen oma varallisuus, jota ei saa esittää täsmäytyseränä ja joka ei täytä**Solvensi II:n mukaisen oman varallisuuden luokitteluperusteita**

Tilinpäätöksen oma varallisuus, jota ei saa esittää täsmäytyseränä ja joka ei täytä
 Solvensi II:n mukaisen oman varallisuuden luokitteluperusteita

Vähennykset

Rahoitus- ja luottolaitoksiin oleviin omistusyhteyksiin perustuvat vähennykset

Oma perusvarallisuus yhteensä vähennysten jälkeen**Oma lisävarallisuus**

Maksamaton osakepääoma, joka on maksettava vaadittaessa mutta jota ei ole vielä vaadittu maksettavaksi
 Maksamattomat eikä vielä maksettavaksi vaaditut takuu- ja pohjarahasto, jäsenten maksuosuudet tai vastaavat oman perusvarallisuuden erät, jotka on maksettava vaadittaessa, keskinäisten tai niitä vastaavien yritysten osalta
 Maksamattomat etuoikeutetut osakkeet, jotka on maksettava vaadittaessa mutta joita ei ole vielä vaadittu maksettaviksi
 Oikeudellisesti sitova sitoumus merkitä ja maksaa etuoikeudeltaan huonommat velat
 Direktiivin 2009/138/EY 96 artiklan 2 kohdan nojalla annetut reimburssit ja takuut
 Muut kuin direktiivin 2009/138/EY 96 artiklan 2 kohdan nojalla annetut reimburssit ja takuut
 Jäseniltä direktiivin 2009/138/EY 96 artiklan 3 kohdan ensimmäisen alakohdan nojalla vaaditut lisämaksut
 Jäseniltä vaaditut lisämaksut – muut kuin direktiivin 2009/138/EY 96 artiklan 3 kohdan ensimmäisessä alakohdassa tarkoitetut
 Muu oma lisävarallisuus

	Yhteensä	Luokka 1 (T1) – käytettävissä rajoituksetta	Luokka 1 (T1) – käytettävissä rajoitetusti	Luokka 2 (T2)	Luokka 3 (T3)
	C0010	C0020	C0030	C0040	C0050
R0010	0	0		0	
R0030	0	0		0	
R0040	13 380	13 380		0	
R0050	0		0	0	0
R0070	0	0			
R0090	0		0	0	0
R0110	0		0	0	0
R0130	84 925	84 925			
R0140	0		0	0	0
R0160	0				0
R0180	0	0	0	0	0
R0220	0				
R0230	0	0	0	0	
R0290	98 305	98 305	0	0	0
R0300	0			0	
R0310	0			0	
R0320	0			0	0
R0330	0			0	0
R0340	0			0	
R0350	0			0	0
R0360	0			0	
R0370	0			0	
R0390	0			0	0

Oma lisävarallisuus yhteensä**Käytettävissä oleva ja hyväksyttävä oma varallisuus**

SCR:n täyttämiseksi käytettävissä oleva oma varallisuus yhteensä
 MCR:n täyttämiseksi käytettävissä oleva oma varallisuus yhteensä
 SCR:n täyttämiseksi hyväksyttävä oma varallisuus yhteensä
 MCR:n täyttämiseksi hyväksyttävä oma varallisuus yhteensä

SCR**MCR****Hyväksyttävän oman varallisuuden ja SCR:n suhdeluku****Hyväksyttävän oman varallisuuden ja MCR:n suhdeluku**

	Yhteensä	Luokka 1 (T1) – käytettävissä rajoituksetta	Luokka 1 (T1) – käytettävissä rajoitetusti	Luokka 2 (T2)	Luokka 3 (T3)
	C0010	C0020	C0030	C0040	C0050
R0400	0			0	0
R0500	98 305	98 305	0	0	0
R0510	98 305	98 305	0	0	
R0540	98 305	98 305	0	0	0
R0550	98 305	98 305	0	0	
R0580	32 518				
R0600	8 129				
R0620	302 %				
R0640	1 209 %				

Täsmäytyserä

Varojen ja velkojen erotus
 Omat osakkeet (suorassa ja välillisessä omistuksessa olevat)
 Odotettavissa olevat osingot, voitonjaot ja maksut
 Muut oman perusvarallisuuden erät
 Vastaavuuskorjauskantojen ja erillään pidettävien rahastojen rajoitetusti käytettävissä olevista oman varallisuuden eristä johtuvat korjaukset

Täsmäytyserä**Odotettavissa olevat voitot**

Tuleviin vakuutusmaksuihin sisältyvät odotettavissa olevat voitot (EPIFP) – Henkivakuutus
 Tuleviin vakuutusmaksuihin sisältyvät odotettavissa olevat voitot (EPIFP) – Vahinkovakuutus

Tuleviin vakuutusmaksuihin sisältyvät odotettavissa olevat voitot (EPIFP) yhteensä

	C0060
R0700	98 797
R0710	0
R0720	492
R0730	13 380
R0740	0
R0760	84 925
R0770	0
R0780	924
R0790	924

LähiTapiola Savo

S.25.01.21

Vakavaraisuuspääomavaatimus (SCR) – standardikaavaa käyttävät yritykset

Perus-SCR

Markkinariski
 Vastapuoliriski
 Henkivakuutusriski
 Sairausvakuutusriski
 Vahinkovakuutusriski
 Hajautus
 Aineettomien hyödykkeiden riski

Perus-SCR

Vakavaraisuuspääomavaatimuksen (SCR) laskenta

Operatiivinen riski
 Vakuutustekniseen vastuuelkaan liittyvä tappioiden vaimennusvaikutus
 Laskennallisiin veroihin liittyvä tappioiden vaimennusvaikutus
 Direktiivin 2003/41/EY 4 artiklan mukaisesti harjoitettavan liiketoiminnan pääomavaatimus

SCR, ilman pääomavaatimuksen korotuksia

Jo tehdyt pääomavaatimuksen korotukset

joista jo tehdyt pääomavaatimuksen korotukset - 37 artiklan 1 kohdan tyyppi a
 joista jo tehdyt pääomavaatimuksen korotukset - 37 artiklan 1 kohdan tyyppi b
 joista jo tehdyt pääomavaatimuksen korotukset - 37 artiklan 1 kohdan tyyppi c
 joista jo tehdyt pääomavaatimuksen korotukset - 37 artiklan 1 kohdan tyyppi d

SCR

SCR:ää koskevat muut tiedot

Duraatiopohjainen osakeriski - alariskiosion pääomavaatimus
 Jäljellä olevan osan nimellisten SCR:ien kokonaismäärä
 Erillään pidettäviä rahastoja koskevien nimellisten SCR:ien kokonaismäärä
 Vastaaavuskorjauskantojen nimellisten SCR:ien kokonaismäärä
 Erillään pidettävien rahastojen nimellisten SCR:ien yhdistämisestä johtuvat hajautusvaikutukset 304 artiklaa varten

Verokantaa koskeva lähestymistapa

Keskimääräiseen verokantaan pohjautuva lähestymistapa

Laskennallisiin veroihin liittyvän tappioiden vaimennusvaikutuksen laskenta

Laskennallisiin veroihin liittyvä tappioiden vaimennusvaikutus
 Laskennallisten verovelkojen tuloutuksella perusteltu laskennallisiin veroihin liittyvä tappioiden vaimennusvaikutus
 Todennäköisellä tulevilla verotettavalla taloudellisella voitolla perusteltu laskennallisiin veroihin liittyvä tappioiden vaimennusvaikutus
 Tappiontasauksella perusteltu laskennallisiin veroihin liittyvä tappioiden vaimennusvaikutus, kuluva vuosi
 Tappiontasauksella perusteltu laskennallisiin veroihin liittyvä tappioiden vaimennusvaikutus, tulevat vuodet
 Laskennallisiin veroihin liittyvän tappioiden vaimennusvaikutuksen enimmäismäärä

	Brutto-SCR	Yritys-kohtaiset parametrit	Yksinker-taistukset
	C0110	C0090	C0120
R0010	34 618		
R0020	2 017		
R0030	1 007	ei mitään	
R0040	1 943	ei mitään	
R0050	8 816	ei mitään	
R0060	-9 091		
R0070	0		
R0100	39 310		

	C0100
R0130	1 337
R0140	0
R0150	-8 129
R0160	0
R0200	32 518
R0210	0
R0211	
R0212	
R0213	
R0214	
R0220	32 518
R0400	0
R0410	0
R0420	0
R0430	0
R0440	0

	Kyllä/Ei
	C0109
R0590	Kyllä

	Laskennallisiin veroihin liittyvä tappioiden vaimennusvaikutus
	C0130
R0640	-8 129
R0650	-8 129
R0660	
R0670	
R0680	
R0690	-8 129

LähiTapiola Savo

S.28.01.01

Vähimmäispääomavaatimus (MCR) – Vain henkivakuutus- tai vahinkovakuutustoiminta tai jälleenvakuutustoiminta

Vahinkovakuutus- ja vahinkojälleenvakuutusvelvoitteisiin sovellettava lineaarisen kaavan osa

MCR_{NL} Tulos

	C0010
R0010	5 343

Sairauskuluvakuutus ja suhteellinen jälleenvakuutus
 Vakuutus ansiotulon menetyksen varalta ja suhteellinen jälleenvakuutus
 Työtapaturvavakuutus ja suhteellinen jälleenvakuutus
 Moottoriajoneuvon vastuuvakuutus ja suhteellinen jälleenvakuutus
 Muu moottoriajoneuvovakuutus ja suhteellinen jälleenvakuutus
 Meri-, ilmailu- ja kuljetusvakuutus ja suhteellinen jälleenvakuutus
 Palo- ja muu omaisuusvahinkovakuutus ja suhteellinen jälleenvakuutus
 Yleinen vastuuvakuutus ja suhteellinen jälleenvakuutus
 Luotto- ja takausvakuutus ja suhteellinen jälleenvakuutus
 Oikeusturvavakuutus ja suhteellinen jälleenvakuutus
 Matka-apuvakuutus ja suhteellinen jälleenvakuutus
 Vakuutus muiden taloudellisten menetysten varalta ja suhteellinen jälleenvakuutus
 Sairausvakuutuksen ei-suhteellinen jälleenvakuutus
 Vastuuvakuutuksen ei-suhteellinen jälleenvakuutus
 Meri-, ilmailu- ja kuljetusvakuutuksen ei-suhteellinen jälleenvakuutus
 Omaisuusvakuutuksen ei-suhteellinen jälleenvakuutus

	Nettomääräinen (vähennettynä jälleenvakuutus- sopimusten/erillis- yhtiöiden osuudella) paras estimaatti ja vakuutustekninen vastuuvelka kokonaisuutena laskettuna	Nettomääräinen (vähennettynä jälleenvakuutus- sopimusten osuudella) vakuutusmaksutulo viimeisten 12 kuukauden ajalta
	C0020	C0030
R0020	2 904	6 293
R0030	1 204	1 263
R0040	0	0
R0050	6 964	8 499
R0060	2 309	10 931
R0070	235	683
R0080	6 290	13 166
R0090	786	1 607
R0100	0	0
R0110	1 076	1 224
R0120	0	0
R0130	159	331
R0140	0	0
R0150	0	0
R0160	0	0
R0170	0	0

Henkivakuutus- ja henkijälleenvakuutusvelvoitteisiin sovellettava lineaarisen kaavan osa

MCR_L Tulos

	C0040
R0200	352

Oikeuden ylijäämään sisältävät velvoitteet – taatut etuudet
 Oikeuden ylijäämään sisältävät velvoitteet – tulevat harkinnanvaraiset lisäetuudet
 Indeks- ja sijoitussidonnaiset vakuutusvelvoitteet
 Muut henki(jälleenvakuutus- ja sairaus(jälleenvakuutusvelvoitteet
 Kaikkien henki(jälleenvakuutusvelvoitteiden riskisumma yhteensä

	Nettomääräinen (vähennettynä jälleenvakuutus- sopimusten/erillis- yhtiöiden osuudella) paras estimaatti ja vakuutustekninen vastuuvelka kokonaisuutena laskettuna	Nettomääräinen (vähennettynä jälleenvakuutus- sopimusten/erillis- yhtiöiden osuudella) kokonaisriskisumma
	C0050	C0060
R0210	0	
R0220	0	
R0230	0	
R0240	16 766	
R0250		0

Kokonais-MCR:n laskenta

Lineaarinen MCR

SCR

MCR:n enimmäistaso

MCR:n vähimmäistaso

Yhdistetty MCR

MCR:n absoluuttinen vähimmäistaso

Vähimmäispääomavaatimus

	C0070
R0300	5 695
R0310	32 518
R0320	14 633
R0330	8 129
R0340	8 129
R0350	3 700
	C0070
R0400	8 129

LähiTapiola Savo-Karjala

Vakavaraisuutta ja taloudellista tilaa koskevan kertomuksen liitteet

Yhtiö julkaisee osana LähiTapiola-ryhmän vakavaraisuutta ja taloudellista tilaa koskevaa kertomusta Solvenssi II -vakavaraisuussäätelyn mukaisesti seuraavat raportointitaulukot 31.12.2023 tilanteessa:

S.02.01.02	Tase
S.05.01.02	Vakuutusmaksut, korvaukset ja kulut vakuutuslajeittain
S.12.01.02	Henkivakuutusten ja SLT-sairausvakuutusten vakuutustekninen vastuuvelka
S.17.01.02	Vahinkovakuutusten vakuutustekninen vastuuvelka
S.19.01.21	Vahinkovakuutuskorvaukset
S.23.01.01	Oma varallisuus
S.25.01.21	Vakavaraisuuspääomavaatimus (SCR) – Standardikaavaa käyttävät yritykset
S.28.01.01	Vähimmäispääomavaatimus (MCR) – Vain henkivakuutus- tai vahinkovakuutustoiminta tai jälleenvakuutustoiminta

Esitetyt luvut ovat tuhansia euroja.



S.02.01.02

Tase

Varat

Aineettomat hyödykkeet
Laskennalliset verosaamiset
Eläke-etuuksien ylijäämä
Aineelliset käyttöomaisuushyödykkeet (omassa käytössä)
Sijoitukset (muut kuin indeksi- ja sijoitussidonnaisiin sopimusten katteena olevat varat)
Kiinteistöt (muut kuin omassa käytössä olevat)
Omistusosuudet sidosyrityksissä, mukaan lukien omistusyhteydet
Osakkeet
Osakkeet – listatut
Osakkeet – listaamattomat
Joukkovelkakirjalainat
Valtion joukkovelkakirjalainat
Yrityslainat
Strukturoidut velkakirjat
Vakuudelliset arvopaperit
Yhteistä sijoitustoimintaa harjoittavat yritykset
Johdannaiset
Talletukset, jotka eivät kuulu muihin rahavaroihin
Muut sijoitukset
Indeksi- ja sijoitussidonnaisten sopimusten katteena olevat varat
Kiinnelainat ja muut lainat
Lainat, joiden vakuutena on vakuutus sopimus
Kiinnelainat ja muut lainat yksityishenkilöille
Muut kiinnelainat ja lainat
Jälleenvakuutus sopimuksista olevat saamiset:
Vahinkovakuutus ja NSLT-sairausvakuutus
Vahinkovakuutus, ilman sairausvakuutusta
NSLT-sairausvakuutus
Henkivakuutus ja SLT-sairausvakuutus, ilman sairausvakuutusta ja indeksi- ja sijoitussidonnaisia sopimuksia
SLT-sairausvakuutus
Henkivakuutus, ilman sairausvakuutusta ja indeksi- ja sijoitussidonnaisia sopimuksia
Indeksi- ja sijoitussidonnainen henkivakuutus
Jälleenvakuutustalletteet
Vakuutussaamiset ja saamiset vakuutusedustajilta
Saamiset jälleenvakuutustoiminnasta
Muut saamiset (myyntisaamiset, ei vakuutuksiin liittyvät)
Omat osakkeet (suorassa omistuksessa olevat)
Oman varallisuuden eriin tai maksettaviksi määrättyihin, mutta vielä maksamattomiin takuu- ja pohjarahastoon liittyvät saamiset
Rahavarat
Kaikki muut varat, joita ei ole esitetty muualla
Varat yhteensä

	Solvenssi II -arvo
	C0010
R0030	0
R0040	0
R0050	0
R0060	868
R0070	135 854
R0080	7 070
R0090	2 641
R0100	33
R0110	0
R0120	33
R0130	917
R0140	0
R0150	917
R0160	0
R0170	0
R0180	125 193
R0190	0
R0200	0
R0210	0
R0220	0
R0230	0
R0240	0
R0250	0
R0260	0
R0270	1 997
R0280	1 691
R0290	1 693
R0300	-2
R0310	307
R0320	0
R0330	307
R0340	0
R0350	0
R0360	214
R0370	376
R0380	493
R0390	0
R0400	0
R0410	3 458
R0420	67
R0500	143 327

S.02.01.02

Tase

Velat

	Solvenssi II -arvo C0010
Vakuutustekninen vastuovelka – vahinkovakuutus	R0510 21 765
Vakuutustekninen vastuovelka – vahinkovakuutus (ilman sairausvakuutusta)	R0520 18 890
Vakuutustekninen vastuovelka kokonaisuutena laskettuna	R0530 0
Paras estimaatti	R0540 15 843
Riskimarginaali	R0550 3 048
Vakuutustekninen vastuovelka – NSLT-sairausvakuutus	R0560 2 875
Vakuutustekninen vastuovelka kokonaisuutena laskettuna	R0570 0
Paras estimaatti	R0580 2 427
Riskimarginaali	R0590 449
Vakuutustekninen vastuovelka – henkivakuutus (ilman indeksi- ja sijoitussidonnaisia sopimuksia)	R0600 20 902
Vakuutustekninen vastuovelka – SLT-sairausvakuutus	R0610 15
Vakuutustekninen vastuovelka kokonaisuutena laskettuna	R0620 0
Paras estimaatti	R0630 14
Riskimarginaali	R0640 1
Vakuutustekninen vastuovelka – henkivakuutus (ilman sairausvakuutusta sekä indeksi- ja sijoitussidonnaisia sopimuksia)	R0650 20 887
Vakuutustekninen vastuovelka kokonaisuutena laskettuna	R0660 0
Paras estimaatti	R0670 20 598
Riskimarginaali	R0680 289
Vakuutustekninen vastuovelka – Indeksi- ja sijoitussidonnainen toiminta	R0690 0
Vakuutustekninen vastuovelka kokonaisuutena laskettuna	R0700 0
Paras estimaatti	R0710 0
Riskimarginaali	R0720 0
Ehdolliset velat	R0740 0
Muut varaukset kuin vakuutustekninen vastuovelka	R0750 0
Eläkevelvoitteet	R0760 0
Jälleenvakuuttajilta pidätetyt talletteet	R0770 0
Laskennalliset verovelat	R0780 11 556
Johdannaiset	R0790 0
Velat luottolaitoksille	R0800 0
Muut rahoitusvelat kuin velat luottolaitoksille	R0810 0
Vakuutusvelat ja velat vakuutusedustajille	R0820 723
Jälleenvakuutusvelat	R0830 0
Velat (ostovelat, ei vakuutuksiin liittyvät)	R0840 3 062
Etuoikeudeltaan huonommat velat	R0850 0
Omaan perusvarallisuuteen kuulumattomat etuoikeudeltaan huonommat velat	R0860 0
Omaan perusvarallisuuteen kuuluvat etuoikeudeltaan huonommat velat	R0870 0
Muut velat, joita ei ole esitetty muualla	R0880 0
Velat yhteensä	R0900 58 008
Varojen ja velkojen erotus	R1000 85 319

Henkivakuutusten ja SLT-sairausvakuutusten vakuutustekninen vastuuelvelka

Vakuutustekninen vastuuelvelka kokonaisuutena laskettuna

Saamiset yhteensä jälleenvakuutus-sopimuksista/erillisyyhtiöiltä ja rajoitetusta jälleenvakuutuksesta korjattuina ennustetuilla tappioilla, jotka johtuvat vastapuolen maksukyvyttömyydestä ja liittyvät kokonaisuutena laskettuun vakuutustekniseen vastuuelvelkaan

Vakuutustekninen vastuuelvelka laskettuna parhaan estimaatin ja riskimarginaalin summana**Paras estimaatti****Bruttomääräinen paras estimaatti**

Saamiset yhteensä jälleenvakuutus-sopimuksista/erillisyyhtiöiltä ja rajoitetusta jälleenvakuutuksesta korjattuna ennustetuilla tappioilla, jotka johtuvat vastapuolen maksukyvyttömyydestä

Paras estimaatti, josta on vähennetty saamiset jälleenvakuutus-sopimuksista/erillisyyhtiöiltä ja rajoitetusta jälleenvakuutuksesta

Riskimarginaali**Vakuutustekninen vastuuelvelka – Yhteensä**

	Indeksi- ja sijoitussidonnainen vakuutus			Muu henkivakuutus			Vahinko- vakuutus- sopimuksiin pohjautuvat ja muihin vakuutus- velvoittisiin kuin sairaus-vakuutus velvoitteisiin liittyvät annuiteetit	
	Ylijäämään oikeuttava vakuutus	Optioita ja takuita sisältä- mättömät sopimukset	Optioita tai takuita sisältävät sopimukset	Optioita ja takuita sisältä- mättömät sopimukset	Optioita tai takuita sisältävät sopimukset			
	C0020	C0030	C0040	C0050	C0060	C0070	C0080	C0090
R0010	0	0			0			0
R0020	0	0			0			0
R0030	0		0	0		0	0	20 598
R0080	0		0	0		0	0	307
R0090	0		0	0		0	0	20 291
R0100	0	0			0			289
R0200	0	0			0			20 887

Henkivakuutusten ja SLT-sairausvakuutusten vakuutustekninen vastuuelva

Vakuutustekninen vastuuelva kokonaisuutena laskettuna

Saamiset yhteensä jälleenvakuutussopimuksista/erillisyyhtiöiltä ja rajoitetusta jälleenvakuutuksesta oikaistuina ennustetuilla tappioilla, jotka johtuvat vastapuolen maksukyvyttömyydestä ja liittyvät kokonaisuutena laskettuun vakuutustekniseen vastuuelvaan

Vakuutustekninen vastuuelva laskettuna parhaan estimaatin ja riskimarginaalin summana

Paras estimaatti

Bruttomääräinen paras estimaatti

Saamiset yhteensä jälleenvakuutussopimuksista/erillisyyhtiöiltä ja rajoitetusta jälleenvakuutuksesta oikaistuina ennustetuilla tappioilla, jotka johtuvat vastapuolen maksukyvyttömyydestä

Paras estimaatti, josta on vähennetty saamiset jälleenvakuutussopimuksista/erillisyyhtiöiltä ja rajoitetusta jälleenvakuutuksesta – Yhteensä

Riskimarginaali

Vakuutustekninen vastuuelva – Yhteensä

	Tuleva jälleenvakuutus	Yhteensä (muu henkivakuutus kuin sairausvakuutus, mukaan lukien sijoitus-sidonnainen vakuutus)	Sairausvakuutus (ensivakuutus)		Vahinkovakuutus-sopimuksiin pohjautuvat ja sairausvakuutusvelvoitteisiin liittyvät annuiteetit	Sairausvakuutus (hyväksytyt jälleenvakuutus)	Yhteensä (SLT-sairausvakuutus)	
			Optioita ja takuita sisältämättömät sopimukset	Optioita tai takuita sisältävät sopimukset				
	C0100	C0150	C0160	C0170	C0180	C0190	C0200	C0210
R0010	0	0	0			0	0	0
R0020	0	0	0			0	0	0
R0030	0	20 598		0	0	14	0	14
R0080	0	307		0	0	0	0	0
R0090	0	20 291		0	0	14	0	14
R0100	0	289	0			1	0	1
R0200	0	20 887	0			15	0	15

S.17.01.02

Vahinkovakuutusten vakuutustekninen vastuuvulka

Vakuutustekninen vastuuvulka kokonaisuutena laskettuna

Saamiset yhteensä jälleenvakuutus sopimuksista/erillisyhtiöiltä ja rajoitetusta jälleenvakuutuksesta korjattuina ennustetuilla tappioilla, jotka johtuvat vastapuolen maksukyvyttömyydestä ja liittyvät kokonaisuutena laskettuun vakuutustekniseen vastuuvulkaan

Vakuutustekninen vastuuvulka laskettuna parhaan estimaatin ja riskimarginaalin summana

Paras estimaatti

Vakuutusmaksuvastuu

Brutto

Saamiset yhteensä jälleenvakuutus sopimuksista/erillisyhtiöiltä ja rajoitetusta jälleenvakuutuksesta korjattuina ennustetuilla tappioilla, jotka johtuvat vastapuolen maksukyvyttömyydestä
Vakuutusmaksuvastuun nettomääräinen paras estimaatti

Korvausvastuu

Brutto

Saamiset yhteensä jälleenvakuutus sopimuksista/erillisyhtiöiltä ja rajoitetusta jälleenvakuutuksesta korjattuina ennustetuilla tappioilla, jotka johtuvat vastapuolen maksukyvyttömyydestä
Korvausvastuun nettomääräinen paras estimaatti

Paras estimaatti yhteensä – brutto

Paras estimaatti yhteensä – netto

Riskimarginaali

Vakuutustekninen vastuuvulka – yhteensä

Vakuutustekninen vastuuvulka – yhteensä

Saamiset jälleenvakuutus sopimuksista/erillisyhtiöiltä ja rajoitetusta jälleenvakuutuksesta korjattuina ennustetuilla tappioilla, jotka johtuvat vastapuolen maksukyvyttömyydestä – yhteensä

Vakuutustekninen vastuuvulka, josta on vähennetty saamiset jälleenvakuutus sopimuksista/erillisyhtiöiltä ja rajoitetusta jälleenvakuutuksesta – yhteensä

Ensivakuutus ja tuleva suhteellinen jälleenvakuutus						
Sairauskulu- vakuutus	Vakuutus ansiotulon menetyksen varalta	Työtapaturma vakuutus	Moottori- ajoneuvon liikenne- vakuutus	Muu moottori- ajoneuvojen vakuutus	Meri-, ilmailu- ja kuljetus- vakuutus	
C0020	C0030	C0040	C0050	C0060	C0070	
R0010	0	0	0	0	0	0
R0050	0	0	0	0	0	0
R0060	399	99	0	381	1 145	44
R0140	-2	0	0	-42	-3	-1
R0150	401	99	0	423	1 148	45
R0160	902	1 027	0	7 082	694	94
R0240	0	0	0	1 734	1	0
R0250	902	1 027	0	5 348	693	94
R0260	1 301	1 126	0	7 462	1 838	138
R0270	1 303	1 126	0	5 771	1 841	139
R0280	190	259	0	802	588	209
R0320	1 491	1 385	0	8 264	2 426	347
R0330	-2	0	0	1 692	-2	-1
R0340	1 493	1 385	0	6 573	2 429	348

Vakuutustekninen vastuuvulka kokonaisuutena laskettuna

Saamiset yhteensä jälleenvakuutus sopimuksista/erillisyhtiöiltä ja rajoitetusta jälleenvakuutuksesta korjattuna ennustetuilla tappioilla, jotka johtuvat vastapuolen maksukyvyttömyydestä ja liittyvät kokonaisuutena laskettuun vakuutustekniseen vastuuvulkaan

Vakuutustekninen vastuuvulka laskettuna parhaan estimaatin ja riskimarginaalin summana**Paras estimaatti****Vakuutusmaksuvastuu**

Brutto

Saamiset yhteensä jälleenvakuutus sopimuksista/erillisyhtiöiltä ja rajoitetusta jälleenvakuutuksesta korjattuna ennustetuilla tappioilla, jotka johtuvat vastapuolen maksukyvyttömyydestä
Vakuutusmaksuvastuun nettomääräinen paras estimaatti

Korvausvastuu

Brutto

Saamiset yhteensä jälleenvakuutus sopimuksista/erillisyhtiöiltä ja rajoitetusta jälleenvakuutuksesta korjattuna ennustetuilla tappioilla, jotka johtuvat vastapuolen maksukyvyttömyydestä
Korvausvastuun nettomääräinen paras estimaatti

Paras estimaatti yhteensä – brutto**Paras estimaatti yhteensä – netto****Riskimarginaali****Vakuutustekninen vastuuvulka – yhteensä**

Vakuutustekninen vastuuvulka – yhteensä

Saamiset jälleenvakuutus sopimuksista/erillisyhtiöiltä ja rajoitetusta jälleenvakuutuksesta korjattuna ennustetuilla tappioilla, jotka johtuvat vastapuolen maksukyvyttömyydestä – yhteensä

Vakuutustekninen vastuuvulka, josta on vähennetty saamiset jälleenvakuutus sopimuksista/erillisyhtiöiltä ja rajoitetusta jälleenvakuutuksesta – yhteensä

Ensivakuutus ja tuleva suhteellinen jälleenvakuutus					
Palo- ja muu omaisuus-vahinko-vakuutus	Yleinen vastuu-vakuutus	Luotto- ja takaus-vakuutus	Oikeusturva-vakuutus	Matka-apu-vakuutus	Muut taloudelliset menetykset
C0080	C0090	C0100	C0110	C0120	C0130
R0010	0	0	0	0	0
R0050	0	0	0	0	0
R0060	2 299	33	0	-9	23
R0140	-55	-1	0	0	-2
R0150	2 354	34	0	-9	25
R0160	2 925	399	0	555	180
R0240	62	0	0	0	0
R0250	2 863	399	0	555	180
R0260	5 224	432	0	545	203
R0270	5 217	433	0	546	205
R0280	1 060	258	0	70	60
R0320	6 284	690	0	615	263
R0330	7	-1	0	0	-2
R0340	6 277	691	0	616	265

S.17.01.02

Vahinkovakuutusten vakuutustekninen vastuuvulka

Vakuutustekninen vastuuvulka kokonaisuutena laskettuna

Saamiset yhteensä jälleenvakuutussopimuksista/erillisyyhtiöiltä ja rajoitetusta jälleenvakuutuksesta korjattuna ennustetuilla tappioilla, jotka johtuvat vastapuolen maksukyvyttömyydestä ja liittyvät kokonaisuutena laskettuun vakuutustekniseen vastuuvulkaan

Vakuutustekninen vastuuvulka laskettuna parhaan estimaatin ja riskimarginaalin summana

Paras estimaatti

Vakuutusmaksuvastuu

Brutto

Saamiset yhteensä jälleenvakuutussopimuksista/erillisyyhtiöiltä ja rajoitetusta jälleenvakuutuksesta korjattuna ennustetuilla tappioilla, jotka johtuvat vastapuolen maksukyvyttömyydestä
Vakuutusmaksuvastuun nettomääräinen paras estimaatti

Korvausvastuu

Brutto

Saamiset yhteensä jälleenvakuutussopimuksista/erillisyyhtiöiltä ja rajoitetusta jälleenvakuutuksesta korjattuna ennustetuilla tappioilla, jotka johtuvat vastapuolen maksukyvyttömyydestä
Korvausvastuun nettomääräinen paras estimaatti

Paras estimaatti yhteensä – brutto

Paras estimaatti yhteensä – netto

Riskimarginaali

Vakuutustekninen vastuuvulka – yhteensä

Vakuutustekninen vastuuvulka – yhteensä

Saamiset jälleenvakuutussopimuksista/erillisyyhtiöiltä ja rajoitetusta jälleenvakuutuksesta korjattuna ennustetuilla tappioilla, jotka johtuvat vastapuolen maksukyvyttömyydestä – Yhteensä

Vakuutustekninen vastuuvulka, josta on vähennetty saamiset jälleenvakuutussopimuksista/erillisyyhtiöiltä ja rajoitetusta jälleenvakuutuksesta – yhteensä

Tuleva ei-suhteellinen jälleenvakuutus					Vahinkovakuutusvelvoitteet yhteensä
Sairausvakuutuksen ei-suhteellinen jälleenvakuutus	Vastuuvakuutuksen ei-suhteellinen jälleenvakuutus	Meri-, ilmailu- ja kuljetusvakuutuksen ei-suhteellinen jälleenvakuutus	Omaisuuksien ei-suhteellinen jälleenvakuutus		
C0140	C0150	C0160	C0170	C0180	
R0010	0	0	0	0	0
R0050	0	0	0	0	0
R0060	0	0	0	0	4 413
R0140	0	0	0	0	-105
R0150	0	0	0	0	4 520
R0160	0	0	0	0	13 856
R0240	0	0	0	0	1 796
R0250	0	0	0	0	12 061
R0260	0	0	0	0	18 269
R0270	0	0	0	0	16 581
R0280	0	0	0	0	3 496
R0320	0	0	0	0	21 765
R0330	0	0	0	0	1 691
R0340	0	0	0	0	20 077

S.19.01.21

Vahinkovakuutuskorvaukset

Vahinkovakuutustoiminta yhteensä

Vahingon sattumisvuosi /
vakuutussopimusvuosi

Z0020	1 – Vahingon sattumisvuosi
--------------	----------------------------

Maksetut bruttokorvaukset (ei-kumulatiiviset)

(absoluuttinen määrä)

Vuosi	Kehitysvuosi											Kuluvana vuonna	Kaikkien vuosien summa (kumula- tiivinen)		
	0	1	2	3	4	5	6	7	8	9	10 & +			C0170	C0180
Aiemmat	R0100												R0100	31	31
N-9	R0160	10 556	4 523	381	181	114	13	7	2	9	8		R0160	8	15 793
N-8	R0170	8 297	2 856	413	251	68	62	14	16	2			R0170	2	11 979
N-7	R0180	9 445	2 504	280	90	204	3	4	1				R0180	1	12 531
N-6	R0190	10 415	3 050	588	275	222	93	58					R0190	58	14 701
N-5	R0200	11 733	3 673	381	279	163	26						R0200	26	16 254
N-4	R0210	13 890	3 272	310	97	117							R0210	117	17 686
N-3	R0220	11 509	3 093	251	117								R0220	117	14 970
N-2	R0230	13 949	3 867	219									R0230	219	18 035
N-1	R0240	13 069	5 678										R0240	5 678	18 747
N	R0250	15 411											R0250	15 411	15 411
	Yhteensä												R0260	21 667	156 138

Korvausvastuun bruttomääräinen diskonttaamaton paras estimaatti

(absoluuttinen määrä)

Vuosi	Kehitysvuosi											Vuoden lopussa (diskonttatut tiedot)			
	0	1	2	3	4	5	6	7	8	9	10 & +				
Aiemmat	R0100	R0100	R0100	R0100	R0100	R0100	R0100	R0100	R0100	R0100	R0100	2 273	R0100	1 771	
N-9	R0160	0	0	461	1 103	898	687	515	417	347	229		R0160	165	
N-8	R0170	0	664	1 429	1 251	962	709	590	503	377			R0170	281	
N-7	R0180	3 974	2 071	1 472	1 217	756	565	452	325				R0180	240	
N-6	R0190	6 056	2 233	1 452	1 083	823	665	548					R0190	423	
N-5	R0200	6 559	1 791	1 116	751	559	418						R0200	326	
N-4	R0210	6 275	1 668	1 091	736	526							R0210	416	
N-3	R0220	6 295	1 458	953	704								R0220	571	
N-2	R0230	6 120	1 912	1 323									R0230	1 139	
N-1	R0240	8 012	1 688										R0240	1 504	
N	R0250	7 025											R0250	7 019	
													Yhteensä	R0260	13 856

Oma perusvarallisuus ennen delegoidun asetuksen (EU) 2015/35 68 artiklan mukaisia muilla finanssialoilla olevien omistusyhteyksien vähennyksiä

Osakepääoma (mukaan lukien yrityksen hallussa olevat omat osakkeet)
 Omaan pääomaan liittyvä ylikurssirahasto
 Takuu- ja pohjarahasto, jäsenten maksuosuudet tai niitä vastaavat oman perusvarallisuuden erät keskinäisten ja niitä vastaavien yritysten osalta
 Etuoikeudeltaan huonommat jäsenten keskinäiset rahastot
 Ylijäämävarallisuus
 Etuoikeutetut osakkeet
 Etuoikeutettuihin osakkeisiin liittyvä ylikurssirahasto
 Täsmäytyserä
 Etuoikeudeltaan huonommat velat
 Laskennallisten nettoverosaamisten määrä
 Muut valvontaviranomaisen omaksi perusvarallisuudeksi hyväksymät erät, joita ei ole esitetty

Tilinpäätöksen oma varallisuus, jota ei saa esittää täsmäytyseränä ja joka ei täytä**Solvensi II:n mukaisen oman varallisuuden luokitteluperusteita**

Tilinpäätöksen oma varallisuus, jota ei saa esittää täsmäytyseränä ja joka ei täytä
 Solvenssi II:n mukaisen oman varallisuuden luokitteluperusteita

Vähennykset

Rahoitus- ja luottolaitoksiin oleviin omistusyhteyksiin perustuvat vähennykset

Oma perusvarallisuus yhteensä vähennysten jälkeen**Oma lisävarallisuus**

Maksamaton osakepääoma, joka on maksettava vaadittaessa mutta jota ei ole vielä vaadittu maksettavaksi
 Maksamattomat eikä vielä maksettavaksi vaaditut takuu- ja pohjarahasto, jäsenten maksuosuudet tai vastaavat oman perusvarallisuuden erät, jotka on maksettava vaadittaessa, keskinäisten tai niitä vastaavien yritysten osalta
 Maksamattomat etuoikeutetut osakkeet, jotka on maksettava vaadittaessa mutta joita ei ole vielä vaadittu maksettaviksi
 Oikeudellisesti sitova sitoumus merkitä ja maksaa etuoikeudeltaan huonommat velat
 Direktiivin 2009/138/EY 96 artiklan 2 kohdan nojalla annetut remboursit ja takuut
 Muut kuin direktiivin 2009/138/EY 96 artiklan 2 kohdan nojalla annetut remboursit ja takuut
 Jäseniltä direktiivin 2009/138/EY 96 artiklan 3 kohdan ensimmäisen alakohdan nojalla vaaditut lisämaksut
 Jäseniltä vaaditut lisämaksut – muut kuin direktiivin 2009/138/EY 96 artiklan 3 kohdan ensimmäisessä alakohdassa tarkoitetut
 Muu oma lisävarallisuus

	Yhteensä	Luokka 1 (T1) – käytettävissä rajoituksetta	Luokka 1 (T1) – käytettävissä rajoitetusti	Luokka 2 (T2)	Luokka 3 (T3)
	C0010	C0020	C0030	C0040	C0050
R0010	0	0		0	
R0030	0	0		0	
R0040	18 532	18 532		0	
R0050	0		0	0	0
R0070	0	0			
R0090	0		0	0	0
R0110	0		0	0	0
R0130	65 894	65 894			
R0140	0		0	0	0
R0160	0				0
R0180	0	0	0	0	0
R0220	0				
R0230	0	0	0	0	
R0290	84 426	84 426	0	0	0
R0300	0			0	
R0310	0			0	
R0320	0			0	0
R0330	0			0	0
R0340	0			0	
R0350	0			0	0
R0360	0			0	
R0370	0			0	
R0390	0			0	0

Oma lisävarallisuus yhteensä**Käytettävissä oleva ja hyväksyttävä oma varallisuus**

SCR:n täyttämiseksi käytettävissä oleva oma varallisuus yhteensä
 MCR:n täyttämiseksi käytettävissä oleva oma varallisuus yhteensä
 SCR:n täyttämiseksi hyväksyttävä oma varallisuus yhteensä
 MCR:n täyttämiseksi hyväksyttävä oma varallisuus yhteensä

SCR**MCR****Hyväksyttävän oman varallisuuden ja SCR:n suhdeluku****Hyväksyttävän oman varallisuuden ja MCR:n suhdeluku**

	Yhteensä	Luokka 1 (T1) – käytettävissä rajoituksetta	Luokka 1 (T1) – käytettävissä rajoitetusti	Luokka 2 (T2)	Luokka 3 (T3)
	C0010	C0020	C0030	C0040	C0050
R0400	0			0	0
R0500	84 426	84 426	0	0	0
R0510	84 426	84 426	0	0	
R0540	84 426	84 426	0	0	0
R0550	84 426	84 426	0	0	
R0580	31 640				
R0600	7 910				
R0620	267 %				
R0640	1 067 %				

Täsmäytyserä

Varojen ja velkojen erotus
 Omat osakkeet (suorassa ja välillisessä omistuksessa olevat)
 Odotettavissa olevat osingot, voitonjaot ja maksut
 Muut oman perusvarallisuuden erät
 Vastaavuuskorjauksantojen ja erillään pidettävien rahastojen rajoitetusti käytettävissä olevista oman varallisuuden eristä johtuvat korjaukset

Täsmäytyserä**Odotettavissa olevat voitot**

Tuleviin vakuutusmaksuihin sisältyvät odotettavissa olevat voitot (EPIFP) – Henkivakuutus
 Tuleviin vakuutusmaksuihin sisältyvät odotettavissa olevat voitot (EPIFP) – Vahinkovakuutus

Tuleviin vakuutusmaksuihin sisältyvät odotettavissa olevat voitot (EPIFP) yhteensä

	C0060
R0700	85 319
R0710	0
R0720	893
R0730	18 532
R0740	0
R0760	65 894
R0770	0
R0780	947
R0790	947

LähiTapiola Savo-Karjala

S.25.01.21

Vakavaraisuuspääomavaatimus (SCR) – standardikaavaa käyttävät yritykset

Perus-SCR

Markkinariski
 Vastapuoliriski
 Henkivakuutusriski
 Sairausvakuutusriski
 Vahinkovakuutusriski
 Hajautus
 Aineettomien hyödykkeiden riski

Perus-SCR

Vakavaraisuuspääomavaatimuksen (SCR) laskenta

Operatiivinen riski
 Vakuutustekniseen vastuuelkaan liittyvä tappioiden vaimennusvaikutus
 Laskennallisiin veroihin liittyvä tappioiden vaimennusvaikutus
 Direktiivin 2003/41/EY 4 artiklan mukaisesti harjoitettavan liiketoiminnan pääomavaatimus

SCR, ilman pääomavaatimuksen korotuksia

Jo tehdyt pääomavaatimuksen korotukset

- joista jo tehdyt pääomavaatimuksen korotukset - 37 artiklan 1 kohdan tyyppi a
- joista jo tehdyt pääomavaatimuksen korotukset - 37 artiklan 1 kohdan tyyppi b
- joista jo tehdyt pääomavaatimuksen korotukset - 37 artiklan 1 kohdan tyyppi c
- joista jo tehdyt pääomavaatimuksen korotukset - 37 artiklan 1 kohdan tyyppi d

SCR

SCR:ää koskevat muut tiedot

- Duraatiopohjainen osakeriski - alariskiosion pääomavaatimus
- Jäljellä olevan osan nimellisten SCR:ien kokonaismäärä
- Erillään pidettäviä rahastoja koskevien nimellisten SCR:ien kokonaismäärä
- Vastaavuskorjauskantojen nimellisten SCR:ien kokonaismäärä
- Erillään pidettävien rahastojen nimellisten SCR:ien yhdistämisestä johtuvat hajautusvaikutukset 304 artiklaa varten

Verokantaa koskeva lähestymistapa

Keskimääräiseen verokantaan pohjautuva lähestymistapa

Laskennallisiin veroihin liittyvän tappioiden vaimennusvaikutuksen laskenta

Laskennallisiin veroihin liittyvä tappioiden vaimennusvaikutus
 Laskennallisten verovelkojen tuloutuksella perusteltu laskennallisiin veroihin liittyvä tappioiden vaimennusvaikutus
 Todennäköisellä tulevilla verotettavalla taloudellisella voitolla perusteltu laskennallisiin veroihin liittyvä tappioiden vaimennusvaikutus
 Tappiontasauksella perusteltu laskennallisiin veroihin liittyvä tappioiden vaimennusvaikutus, kuluva vuosi
 Tappiontasauksella perusteltu laskennallisiin veroihin liittyvä tappioiden vaimennusvaikutus, tulevat vuodet
 Laskennallisiin veroihin liittyvän tappioiden vaimennusvaikutuksen enimmäismäärä

	Brutto-SCR	Yritys-kohtaiset parametrit	Yksinker-taistukset
	C0110	C0090	C0120
R0010	34 354		
R0020	2 074		
R0030	1 133	ei mitään	
R0040	1 477	ei mitään	
R0050	7 700	ei mitään	
R0060	-8 274		
R0070	0		
R0100	38 464		

	C0100
R0130	1 087
R0140	0
R0150	-7 910
R0160	0
R0200	31 640
R0210	0
R0211	
R0212	
R0213	
R0214	
R0220	31 640
R0400	0
R0410	0
R0420	0
R0430	0
R0440	0

	Kyllä/Ei
	C0109
R0590	Kyllä

	Laskennallisiin veroihin liittyvä tappioiden vaimennusvaikutus
	C0130
R0640	-7 910
R0650	-7 910
R0660	
R0670	
R0680	
R0690	-7 910

LähiTapiola Savo-Karjala

S.28.01.01

Vähimmäispääomavaatimus (MCR) – Vain henkivakuutus- tai vahinkovakuutustoiminta tai jälleenvakuutustoiminta

Vahinkovakuutus- ja vahinkojälleenvakuutusvelvoitteisiin sovellettava lineaarisen kaavan osa

MCR_{NL} Tulos

	C0010
R0010	4 258

Sairauskuluvakuutus ja suhteellinen jälleenvakuutus
 Vakuutus ansiotulon menetyksen varalta ja suhteellinen jälleenvakuutus
 Työtapaturmavakuutus ja suhteellinen jälleenvakuutus
 Moottoriajoneuvon vastuuvakuutus ja suhteellinen jälleenvakuutus
 Muu moottoriajoneuvovakuutus ja suhteellinen jälleenvakuutus
 Meri-, ilmailu- ja kuljetusvakuutus ja suhteellinen jälleenvakuutus
 Palo- ja muu omaisuusvahinkovakuutus ja suhteellinen jälleenvakuutus
 Yleinen vastuuvakuutus ja suhteellinen jälleenvakuutus
 Luotto- ja takausvakuutus ja suhteellinen jälleenvakuutus
 Oikeusturvavakuutus ja suhteellinen jälleenvakuutus
 Matka-apuvakuutus ja suhteellinen jälleenvakuutus
 Vakuutus muiden taloudellisten menetysten varalta ja suhteellinen jälleenvakuutus
 Sairausvakuutuksen ei-suhteellinen jälleenvakuutus
 Vastuuvakuutuksen ei-suhteellinen jälleenvakuutus
 Meri-, ilmailu- ja kuljetusvakuutuksen ei-suhteellinen jälleenvakuutus
 Omaisuusvakuutuksen ei-suhteellinen jälleenvakuutus

	Nettomääräinen (vähennettynä jälleenvakuutus- sopimusten/erillis- yhtiöiden osuudella) paras estimaatti ja vakuutustekninen vastuuvelka kokonaisuutena laskettuna	Nettomääräinen (vähennettynä jälleenvakuutus- sopimusten osuudella) vakuutusmaksutulo viimeisten 12 kuukauden ajalta
	C0020	C0030
R0020	1 303	4 146
R0030	1 126	928
R0040	0	0
R0050	5 771	6 835
R0060	1 840	9 100
R0070	139	628
R0080	5 217	11 409
R0090	433	1 096
R0100	0	0
R0110	545	847
R0120	0	0
R0130	205	249
R0140	0	0
R0150	0	0
R0160	0	0
R0170	0	0

Henkivakuutus- ja henkijälleenvakuutusvelvoitteisiin sovellettava lineaarisen kaavan osa

MCR_L Tulos

	C0040
R0200	426

Oikeuden ylijäämään sisältävät velvoitteet – taatut etuudet
 Oikeuden ylijäämään sisältävät velvoitteet – tulevat harkinnanvaraiset lisäetuudet
 Indeks- ja sijoitussidonnaiset vakuutusvelvoitteet
 Muut henki(jälleenvakuutus- ja sairaus(jälleenvakuutusvelvoitteet
 Kaikkien henki(jälleenvakuutusvelvoitteiden riskisumma yhteensä

	Nettomääräinen (vähennettynä jälleenvakuutus- sopimusten/erillis- yhtiöiden osuudella) paras estimaatti ja vakuutustekninen vastuuvelka kokonaisuutena laskettuna	Nettomääräinen (vähennettynä jälleenvakuutus- sopimusten/erillis- yhtiöiden osuudella) kokonaisriskisumma
	C0050	C0060
R0210	0	
R0220	0	
R0230	0	
R0240	20 306	
R0250		0

Kokonais-MCR:n laskenta

Lineaarinen MCR

SCR

MCR:n enimmäistaso

MCR:n vähimmäistaso

Yhdistetty MCR

MCR:n absoluuttinen vähimmäistaso

Vähimmäispääomavaatimus

	C0070
R0300	4 685
R0310	31 640
R0320	14 238
R0330	7 910
R0340	7 910
R0350	3 700
	C0070
R0400	7 910

LähiTapiola Sydkusten

Vakavaraisuutta ja taloudellista tilaa koskevan kertomuksen liitteet

Yhtiö julkaisee osana LähiTapiola-ryhmän vakavaraisuutta ja taloudellista tilaa koskevaa kertomusta Solvenssi II -vakavaraisuussäätelyn mukaisesti seuraavat raportointitaulukot 31.12.2023 tilanteessa:

S.02.01.02	Tase
S.05.01.02	Vakuutusmaksut, korvaukset ja kulut vakuutuslajeittain
S.12.01.02	Henkivakuutusten ja SLT-sairausvakuutusten vakuutustekninen vastuuvelka
S.17.01.02	Vahinkovakuutusten vakuutustekninen vastuuvelka
S.19.01.21	Vahinkovakuutuskorvaukset
S.23.01.01	Oma varallisuus
S.25.01.21	Vakavaraisuuspääomavaatimus (SCR) – Standardikaavaa käyttävät yritykset
S.28.01.01	Vähimmäispääomavaatimus (MCR) – Vain henkivakuutus- tai vahinkovakuutustoiminta tai jälleenvakuutustoiminta

Esitetyt luvut ovat tuhansia euroja.



S.02.01.02

Tase

Varat

Aineettomat hyödykkeet
Laskennalliset verosaamiset
Eläke-etuuksien ylijäämä
Aineelliset käyttöomaisuushyödykkeet (omassa käytössä)
Sijoitukset (muut kuin indeksi- ja sijoitussidonnaisiin sopimusten katteena olevat varat)
Kiinteistöt (muut kuin omassa käytössä olevat)
Omistusosuudet sidosyrityksissä, mukaan lukien omistusyhteydet
Osakkeet
Osakkeet – listatut
Osakkeet – listaamattomat
Joukkovelkakirjalainat
Valtion joukkovelkakirjalainat
Yrityslainat
Strukturoidut velkakirjat
Vakuudelliset arvopaperit
Yhteistä sijoitustoimintaa harjoittavat yritykset
Johdannaiset
Talletukset, jotka eivät kuulu muihin rahavaroihin
Muut sijoitukset
Indeksi- ja sijoitussidonnaisten sopimusten katteena olevat varat
Kiinnelainat ja muut lainat
Lainat, joiden vakuutena on vakuutus sopimus
Kiinnelainat ja muut lainat yksityishenkilöille
Muut kiinnelainat ja lainat
Jälleenvakuutus sopimuksista olevat saamiset:
Vahinkovakuutus ja NSLT-sairausvakuutus
Vahinkovakuutus, ilman sairausvakuutusta
NSLT-sairausvakuutus
Henkivakuutus ja SLT-sairausvakuutus, ilman sairausvakuutusta ja indeksi- ja sijoitussidonnaisia sopimuksia
SLT-sairausvakuutus
Henkivakuutus, ilman sairausvakuutusta ja indeksi- ja sijoitussidonnaisia sopimuksia
Indeksi- ja sijoitussidonnainen henkivakuutus
Jälleenvakuutustalletteet
Vakuutussaamiset ja saamiset vakuutusedustajilta
Saamiset jälleenvakuutustoiminnasta
Muut saamiset (myyntisaamiset, ei vakuutuksiin liittyvät)
Omat osakkeet (suorassa omistuksessa olevat)
Oman varallisuuden eriin tai maksettaviksi määrättyihin, mutta vielä maksamattomiin takuu- ja pohjarahastoon liittyvät saamiset
Rahavarat
Kaikki muut varat, joita ei ole esitetty muualla
Varat yhteensä

	Solvenssi II -arvo
	C0010
R0030	0
R0040	0
R0050	0
R0060	972
R0070	45 161
R0080	1 344
R0090	922
R0100	646
R0110	244
R0120	402
R0130	357
R0140	0
R0150	357
R0160	0
R0170	0
R0180	41 892
R0190	0
R0200	0
R0210	0
R0220	0
R0230	0
R0240	0
R0250	0
R0260	0
R0270	1 287
R0280	773
R0290	774
R0300	-1
R0310	514
R0320	0
R0330	514
R0340	0
R0350	0
R0360	66
R0370	260
R0380	275
R0390	0
R0400	0
R0410	1 675
R0420	34
R0500	49 730

S.02.01.02

Tase

Velat

	Solvenssi II -arvo C0010
Vakuutustekninen vastuovelka – vahinkovakuutus	R0510 11 282
Vakuutustekninen vastuovelka – vahinkovakuutus (ilman sairausvakuutusta)	R0520 8 709
Vakuutustekninen vastuovelka kokonaisuutena laskettuna	R0530 0
Paras estimaatti	R0540 7 586
Riskimarginaali	R0550 1 123
Vakuutustekninen vastuovelka – NSLT-sairausvakuutus	R0560 2 573
Vakuutustekninen vastuovelka kokonaisuutena laskettuna	R0570 0
Paras estimaatti	R0580 2 337
Riskimarginaali	R0590 236
Vakuutustekninen vastuovelka – henkivakuutus (ilman indeksi- ja sijoitussidonnaisia sopimuksia)	R0600 2 761
Vakuutustekninen vastuovelka – SLT-sairausvakuutus	R0610 0
Vakuutustekninen vastuovelka kokonaisuutena laskettuna	R0620 0
Paras estimaatti	R0630 0
Riskimarginaali	R0640 0
Vakuutustekninen vastuovelka – henkivakuutus (ilman sairausvakuutusta sekä indeksi- ja sijoitussidonnaisia sopimuksia)	R0650 2 761
Vakuutustekninen vastuovelka kokonaisuutena laskettuna	R0660 0
Paras estimaatti	R0670 2 731
Riskimarginaali	R0680 31
Vakuutustekninen vastuovelka – Indeksi- ja sijoitussidonnainen toiminta	R0690 0
Vakuutustekninen vastuovelka kokonaisuutena laskettuna	R0700 0
Paras estimaatti	R0710 0
Riskimarginaali	R0720 0
Ehdolliset velat	R0740 0
Muut varaukset kuin vakuutustekninen vastuovelka	R0750 0
Eläkevelvoitteet	R0760 0
Jälleenvakuuttajilta pidätetyt talletteet	R0770 0
Laskennalliset verovelat	R0780 3 928
Johdannaiset	R0790 0
Velat luottolaitoksille	R0800 0
Muut rahoitusvelat kuin velat luottolaitoksille	R0810 0
Vakuutusvelat ja velat vakuutusedustajille	R0820 378
Jälleenvakuutusvelat	R0830 0
Velat (ostovelat, ei vakuutuksiin liittyvät)	R0840 1 698
Etuoikeudeltaan huonommat velat	R0850 0
Omaan perusvarallisuuteen kuulumattomat etuoikeudeltaan huonommat velat	R0860 0
Omaan perusvarallisuuteen kuuluvat etuoikeudeltaan huonommat velat	R0870 0
Muut velat, joita ei ole esitetty muualla	R0880 0
Velat yhteensä	R0900 20 047
Varojen ja velkojen erotus	R1000 29 683

Henkivakuutusten ja SLT-sairausvakuutusten vakuutustekninen vastuuelvelka

Vakuutustekninen vastuuelvelka kokonaisuutena laskettuna

Saamiset yhteensä jälleenvakuutus-sopimuksista/erillisyyhtiöiltä ja rajoitetusta jälleenvakuutuksesta korjattuina ennustetuilla tappioilla, jotka johtuvat vastapuolen maksukyvyttömyydestä ja liittyvät kokonaisuutena laskettuun vakuutustekniseen vastuuelvelkaan

Vakuutustekninen vastuuelvelka laskettuna parhaan estimaatin ja riskimarginaalin summana**Paras estimaatti****Bruttomääräinen paras estimaatti**

Saamiset yhteensä jälleenvakuutus-sopimuksista/erillisyyhtiöiltä ja rajoitetusta jälleenvakuutuksesta korjattuna ennustetuilla tappioilla, jotka johtuvat vastapuolen maksukyvyttömyydestä

Paras estimaatti, josta on vähennetty saamiset jälleenvakuutus-sopimuksista/erillisyyhtiöiltä ja rajoitetusta jälleenvakuutuksesta

Riskimarginaali**Vakuutustekninen vastuuelvelka – Yhteensä**

	Indeksi- ja sijoitussidonnainen vakuutus			Muu henkivakuutus			Vahinko- vakuutus- sopimuksiin pohjautuvat ja muihin vakuutus- velvoittisiin kuin sairaus-vakuutus velvoitteisiin liittyvät annuiteetit	
	Ylijäämään oikeuttava vakuutus	Optioita ja takuita sisältä- mättömät sopimukset	Optioita tai takuita sisältävät sopimukset	Optioita ja takuita sisältä- mättömät sopimukset	Optioita tai takuita sisältävät sopimukset			
	C0020	C0030	C0040	C0050	C0060	C0070	C0080	C0090
R0010	0	0			0			0
R0020	0	0			0			0
R0030	0		0	0		0	0	2 731
R0080	0		0	0		0	0	514
R0090	0		0	0		0	0	2 217
R0100	0	0			0			31
R0200	0	0			0			2 762

Henkivakuutusten ja SLT-sairausvakuutusten vakuutustekninen vastuuelva

Vakuutustekninen vastuuelva kokonaisuutena laskettuna

Saamiset yhteensä jälleenvakuutussopimuksista/erillisyyhtiöiltä ja rajoitetusta jälleenvakuutuksesta oikaistuina ennustetuilla tappioilla, jotka johtuvat vastapuolen maksukyvyttömyydestä ja liittyvät kokonaisuutena laskettuun vakuutustekniseen vastuuelvaan

Vakuutustekninen vastuuelva laskettuna parhaan estimaatin ja riskimarginaalin summana

Paras estimaatti

Bruttomääräinen paras estimaatti

Saamiset yhteensä jälleenvakuutussopimuksista/erillisyyhtiöiltä ja rajoitetusta jälleenvakuutuksesta oikaistuina ennustetuilla tappioilla, jotka johtuvat vastapuolen maksukyvyttömyydestä

Paras estimaatti, josta on vähennetty saamiset jälleenvakuutussopimuksista/erillisyyhtiöiltä ja rajoitetusta jälleenvakuutuksesta – Yhteensä

Riskimarginaali

Vakuutustekninen vastuuelva – Yhteensä

	Tuleva jälleenvakuutus	Yhteensä (muu henkivakuutus kuin sairausvakuutus, mukaan lukien sijoitus-sidonnainen vakuutus)	Sairausvakuutus (ensivakuutus)		Vahinkovakuutus-sopimuksiin pohjautuvat ja sairausvakuutusvelvoitteisiin liittyvät annuiteetit	Sairausvakuutus (hyväksytyt jälleenvakuutus)	Yhteensä (SLT-sairausvakuutus)	
			Optioita ja takuita sisältämättömät sopimukset	Optioita tai takuita sisältävät sopimukset				
	C0100	C0150	C0160	C0170	C0180	C0190	C0200	C0210
R0010	0	0	0			0	0	0
R0020	0	0	0			0	0	0
R0030	0	2 731		0	0	0	0	0
R0080	0	514		0	0	0	0	0
R0090	0	2 217		0	0	0	0	0
R0100	0	31	0			0	0	0
R0200	0	2 762	0			0	0	0

Vakuutustekninen vastuuvulka kokonaisuutena laskettuna

Saamiset yhteensä jälleenvakuutussopimuksista/erillisyyhtiöiltä ja rajoitetusta jälleenvakuutuksesta korjattuina ennustetuilla tappioilla, jotka johtuvat vastapuolen maksukyvyttömyydestä ja liittyvät kokonaisuutena laskettuun vakuutustekniseen vastuuvulkaan

Vakuutustekninen vastuuvulka laskettuna parhaan estimaatin ja riskimarginaalin summana**Paras estimaatti****Vakuutusmaksuvastuu**

Brutto

Saamiset yhteensä jälleenvakuutussopimuksista/erillisyyhtiöiltä ja rajoitetusta jälleenvakuutuksesta korjattuna ennustetuilla tappioilla, jotka johtuvat vastapuolen maksukyvyttömyydestä
Vakuutusmaksuvastuun nettomääräinen paras estimaatti

Korvausvastuu

Brutto

Saamiset yhteensä jälleenvakuutussopimuksista/erillisyyhtiöiltä ja rajoitetusta jälleenvakuutuksesta korjattuna ennustetuilla tappioilla, jotka johtuvat vastapuolen maksukyvyttömyydestä
Korvausvastuun nettomääräinen paras estimaatti

Paras estimaatti yhteensä – brutto**Paras estimaatti yhteensä – netto****Riskimarginaali****Vakuutustekninen vastuuvulka – yhteensä**

Vakuutustekninen vastuuvulka – yhteensä

Saamiset jälleenvakuutussopimuksista/erillisyyhtiöiltä ja rajoitetusta jälleenvakuutuksesta korjattuina ennustetuilla tappioilla, jotka johtuvat vastapuolen maksukyvyttömyydestä – yhteensä

Vakuutustekninen vastuuvulka, josta on vähennetty saamiset jälleenvakuutussopimuksista/erillisyyhtiöiltä ja rajoitetusta jälleenvakuutuksesta – yhteensä

Ensivakuutus ja tuleva suhteellinen jälleenvakuutus						
Sairauskulu- vakuutus	Vakuutus ansiotulon menetyksen varalta	Työtapaturma vakuutus	Moottori- ajoneuvon liikenne- vakuutus	Muu moottori- ajoneuvojen vakuutus	Meri-, ilmailu- ja kuljetus- vakuutus	
C0020	C0030	C0040	C0050	C0060	C0070	
R0010	0	0	0	0	0	0
R0050	0	0	0	0	0	0
R0060	902	83	0	300	928	83
R0140	-1	0	0	-19	-1	0
R0150	903	83	0	319	929	83
R0160	1 007	346	0	2 796	704	180
R0240	0	0	0	803	0	0
R0250	1 007	346	0	1 993	704	180
R0260	1 909	428	0	3 097	1 632	262
R0270	1 910	429	0	2 312	1 633	263
R0280	124	112	0	252	220	125
R0320	2 033	540	0	3 349	1 852	387
R0330	-1	0	0	784	-1	0
R0340	2 034	541	0	2 564	1 853	388

Vakuutustekninen vastuuvulka kokonaisuutena laskettuna

Saamiset yhteensä jälleenvakuutus sopimuksista/erillisyhtiöiltä ja rajoitetusta jälleenvakuutuksesta korjattuna ennustetuilla tappioilla, jotka johtuvat vastapuolen maksukyvyttömyydestä ja liittyvät kokonaisuutena laskettuun vakuutustekniseen vastuuvulkaan

Vakuutustekninen vastuuvulka laskettuna parhaan estimaatin ja riskimarginaalin summana**Paras estimaatti****Vakuutusmaksuvastuu**

Brutto

Saamiset yhteensä jälleenvakuutus sopimuksista/erillisyhtiöiltä ja rajoitetusta jälleenvakuutuksesta korjattuna ennustetuilla tappioilla, jotka johtuvat vastapuolen maksukyvyttömyydestä
Vakuutusmaksuvastuun nettomääräinen paras estimaatti

Korvausvastuu

Brutto

Saamiset yhteensä jälleenvakuutus sopimuksista/erillisyhtiöiltä ja rajoitetusta jälleenvakuutuksesta korjattuna ennustetuilla tappioilla, jotka johtuvat vastapuolen maksukyvyttömyydestä
Korvausvastuun nettomääräinen paras estimaatti

Paras estimaatti yhteensä – brutto**Paras estimaatti yhteensä – netto****Riskimarginaali****Vakuutustekninen vastuuvulka – yhteensä**

Vakuutustekninen vastuuvulka – yhteensä

Saamiset jälleenvakuutus sopimuksista/erillisyhtiöiltä ja rajoitetusta jälleenvakuutuksesta korjattuna ennustetuilla tappioilla, jotka johtuvat vastapuolen maksukyvyttömyydestä – yhteensä

Vakuutustekninen vastuuvulka, josta on vähennetty saamiset jälleenvakuutus sopimuksista/erillisyhtiöiltä ja rajoitetusta jälleenvakuutuksesta – yhteensä

Ensivakuutus ja tuleva suhteellinen jälleenvakuutus						
Palo- ja muu omaisuus-vahinko-vakuutus	Yleinen vastuu-vakuutus	Luotto- ja takaus-vakuutus	Oikeusturva-vakuutus	Matka-apu-vakuutus	Muut taloudelliset menetykset	
C0080	C0090	C0100	C0110	C0120	C0130	
R0010	0	0	0	0	0	0
R0050	0	0	0	0	0	0
R0060	465	3	0	74	0	0
R0140	-30	0	0	0	0	-1
R0150	495	3	0	74	0	1
R0160	1 437	191	0	412	0	13
R0240	23	0	0	0	0	0
R0250	1 414	191	0	412	0	13
R0260	1 901	194	0	487	0	13
R0270	1 909	194	0	486	0	14
R0280	395	93	0	29	0	9
R0320	2 296	287	0	516	0	22
R0330	-7	0	0	0	0	-1
R0340	2 304	287	0	515	0	23

Vakuutustekninen vastuuvulka kokonaisuutena laskettuna

Saamiset yhteensä jälleenvakuutussopimuksista/erillisyyhtiöiltä ja rajoitetusta jälleenvakuutuksesta korjattuna ennustetuilla tappioilla, jotka johtuvat vastapuolen maksukyvyttömyydestä ja liittyvät kokonaisuutena laskettuun vakuutustekniseen vastuuvulkaan

Vakuutustekninen vastuuvulka laskettuna parhaan estimaatin ja riskimarginaalin summana**Paras estimaatti****Vakuutusmaksuvastuu**

Brutto

Saamiset yhteensä jälleenvakuutussopimuksista/erillisyyhtiöiltä ja rajoitetusta jälleenvakuutuksesta korjattuna ennustetuilla tappioilla, jotka johtuvat vastapuolen maksukyvyttömyydestä
Vakuutusmaksuvastuun nettomääräinen paras estimaatti

Korvausvastuu

Brutto

Saamiset yhteensä jälleenvakuutussopimuksista/erillisyyhtiöiltä ja rajoitetusta jälleenvakuutuksesta korjattuna ennustetuilla tappioilla, jotka johtuvat vastapuolen maksukyvyttömyydestä
Korvausvastuun nettomääräinen paras estimaatti

Paras estimaatti yhteensä – brutto**Paras estimaatti yhteensä – netto****Riskimarginaali****Vakuutustekninen vastuuvulka – yhteensä**

Vakuutustekninen vastuuvulka – yhteensä

Saamiset jälleenvakuutussopimuksista/erillisyyhtiöiltä ja rajoitetusta jälleenvakuutuksesta korjattuna ennustetuilla tappioilla, jotka johtuvat vastapuolen maksukyvyttömyydestä – Yhteensä

Vakuutustekninen vastuuvulka, josta on vähennetty saamiset jälleenvakuutussopimuksista/erillisyyhtiöiltä ja rajoitetusta jälleenvakuutuksesta – yhteensä

Tuleva ei-suhteellinen jälleenvakuutus					Vahinkovakuutusvelvoitteet yhteensä
Sairausvakuutuksen ei-suhteellinen jälleenvakuutus	Vastuuvakuutuksen ei-suhteellinen jälleenvakuutus	Meri-, ilmailu- ja kuljetusvakuutuksen ei-suhteellinen jälleenvakuutus	Omaisuuksien ei-suhteellinen jälleenvakuutus		
C0140	C0150	C0160	C0170	C0180	
R0010	0	0	0	0	0
R0050	0	0	0	0	0
R0060	0	0	0	0	2 838
R0140	0	0	0	0	-53
R0150	0	0	0	0	2 890
R0160	0	0	0	0	7 085
R0240	0	0	0	0	826
R0250	0	0	0	0	6 260
R0260	0	0	0	0	9 923
R0270	0	0	0	0	9 150
R0280	0	0	0	0	1 359
R0320	0	0	0	0	11 282
R0330	0	0	0	0	773
R0340	0	0	0	0	10 509

S.19.01.21

Vahinkovakuutuskorvaukset

Vahinkovakuutustoiminta yhteensä

Vahingon sattumisvuosi /
vakuutussopimusvuosi

Z0020	1 – Vahingon sattumisvuosi
--------------	----------------------------

Maksetut bruttokorvaukset (ei-kumulatiiviset)

(absoluuttinen määrä)

Vuosi	Kehitysvuosi											Kuluvana vuonna	Kaikkien vuosien summa (kumula- tiivinen)		
	0	1	2	3	4	5	6	7	8	9	10 & +			C0170	C0180
Aiemmat	R0100											23	R0100	23	23
N-9	R0160	3 825	1 265	233	72	43	11	6	5	4	1		R0160	1	5 465
N-8	R0170	3 387	1 161	88	102	18	13	23	5	3			R0170	3	4 800
N-7	R0180	3 640	1 393	58	75	55	38	7	1				R0180	1	5 267
N-6	R0190	4 122	1 546	157	40	41	4	4					R0190	4	5 913
N-5	R0200	5 144	2 062	185	92	11	10						R0200	10	7 504
N-4	R0210	6 610	1 933	263	159	19							R0210	19	8 984
N-3	R0220	5 596	2 116	685	148								R0220	148	8 545
N-2	R0230	5 603	1 951	162									R0230	162	7 716
N-1	R0240	6 255	1 936										R0240	1 936	8 190
N	R0250	7 919											R0250	7 919	7 919
	Yhteensä												R0260	10 226	70 326

Korvausvastuun bruttomääräinen diskonttaamaton paras estimaatti

(absoluuttinen määrä)

Vuosi	Kehitysvuosi											Vuoden lopussa (diskonttatut tiedot)			
	0	1	2	3	4	5	6	7	8	9	10 & +				
Aiemmat	R0100	R0100	R0100	R0100	R0100	R0100	R0100	R0100	R0100	R0100	R0100	944	R0100	737	
N-9	R0160	0	0	161	366	280	228	189	172	146	101		R0160	75	
N-8	R0170	0	274	467	385	308	229	207	170	124			R0170	92	
N-7	R0180	1 611	676	477	363	273	232	187	142				R0180	107	
N-6	R0190	2 540	820	434	315	268	198	157					R0190	122	
N-5	R0200	2 718	706	411	327	244	192						R0200	155	
N-4	R0210	3 468	675	446	336	256							R0210	213	
N-3	R0220	3 957	1 132	423	332								R0220	280	
N-2	R0230	3 078	707	435									R0230	374	
N-1	R0240	3 502	785										R0240	724	
N	R0250	4 014											R0250	4 206	
													Yhteensä	R0260	7 085

LähiTapiola Sydkusten

S.23.01.01

Oma varallisuus

Oma perusvarallisuus ennen delegoidun asetuksen (EU) 2015/35 68 artiklan mukaisia muilla finanssialoilla olevien omistusyhteyksien vähennyksiä

Osakepääoma (mukaan lukien yrityksen hallussa olevat omat osakkeet)
 Omaan pääomaan liittyvä ylikurssirahasto
 Takuu- ja pohjarahasto, jäsenten maksuosuudet tai niitä vastaavat oman perusvarallisuuden erät keskinäisten ja niitä vastaavien yritysten osalta
 Etuoikeudeltaan huonommat jäsenten keskinäiset rahastot
 Ylijäämävarallisuus
 Etuoikeutetut osakkeet
 Etuoikeutettuihin osakkeisiin liittyvä ylikurssirahasto
 Täsmäytyserä
 Etuoikeudeltaan huonommat velat
 Laskennallisten nettoverosaamisten määrä
 Muut valvontaviranomaisen omaksi perusvarallisuudeksi hyväksymät erät, joita ei ole esitetty

Tilinpäätöksen oma varallisuus, jota ei saa esittää täsmäytyseränä ja joka ei täytä**Solvensi II:n mukaisen oman varallisuuden luokitteluperusteita**

Tilinpäätöksen oma varallisuus, jota ei saa esittää täsmäytyseränä ja joka ei täytä
 Solvenssi II:n mukaisen oman varallisuuden luokitteluperusteita

Vähennykset

Rahoitus- ja luottolaitoksiin oleviin omistusyhteyksiin perustuvat vähennykset

Oma perusvarallisuus yhteensä vähennysten jälkeen**Oma lisävarallisuus**

Maksamaton osakepääoma, joka on maksettava vaadittaessa mutta jota ei ole vielä vaadittu maksettavaksi
 Maksamattomat eikä vielä maksettavaksi vaaditut takuu- ja pohjarahasto, jäsenten maksuosuudet tai vastaavat oman perusvarallisuuden erät, jotka on maksettava vaadittaessa, keskinäisten tai niitä vastaavien yritysten osalta
 Maksamattomat etuoikeutetut osakkeet, jotka on maksettava vaadittaessa mutta joita ei ole vielä vaadittu maksettaviksi
 Oikeudellisesti sitova sitoumus merkitä ja maksaa etuoikeudeltaan huonommat velat
 Direktiivin 2009/138/EY 96 artiklan 2 kohdan nojalla annetut remboursit ja takuut
 Muut kuin direktiivin 2009/138/EY 96 artiklan 2 kohdan nojalla annetut remboursit ja takuut
 Jäseniltä direktiivin 2009/138/EY 96 artiklan 3 kohdan ensimmäisen alakohdan nojalla vaaditut lisämaksut
 Jäseniltä vaaditut lisämaksut – muut kuin direktiivin 2009/138/EY 96 artiklan 3 kohdan ensimmäisessä alakohdassa tarkoitetut
 Muu oma lisävarallisuus

	Yhteensä	Luokka 1 (T1) – käytettävissä rajoituksetta	Luokka 1 (T1) – käytettävissä rajoitetusti	Luokka 2 (T2)	Luokka 3 (T3)
	C0010	C0020	C0030	C0040	C0050
R0010	0	0		0	
R0030	0	0		0	
R0040	6 284	6 284		0	
R0050	0		0	0	0
R0070	0	0			
R0090	0		0	0	0
R0110	0		0	0	0
R0130	23 193	23 193			
R0140	0		0	0	0
R0160	0				0
R0180	0	0	0	0	0
R0220	0				
R0230	0	0	0	0	
R0290	29 477	29 477	0	0	0
R0300	0			0	
R0310	0			0	
R0320	0			0	0
R0330	0			0	0
R0340	0			0	
R0350	0			0	0
R0360	0			0	
R0370	0			0	
R0390	0			0	0

Oma lisävarallisuus yhteensä**Käytettävissä oleva ja hyväksyttävä oma varallisuus**

SCR:n täyttämiseksi käytettävissä oleva oma varallisuus yhteensä
 MCR:n täyttämiseksi käytettävissä oleva oma varallisuus yhteensä
 SCR:n täyttämiseksi hyväksyttävä oma varallisuus yhteensä
 MCR:n täyttämiseksi hyväksyttävä oma varallisuus yhteensä

SCR**MCR****Hyväksyttävän oman varallisuuden ja SCR:n suhdeluku****Hyväksyttävän oman varallisuuden ja MCR:n suhdeluku**

	Yhteensä	Luokka 1 (T1) – käytettävissä rajoituksetta	Luokka 1 (T1) – käytettävissä rajoitetusti	Luokka 2 (T2)	Luokka 3 (T3)
	C0010	C0020	C0030	C0040	C0050
R0400	0			0	0
R0500	29 477	29 477	0	0	0
R0510	29 477	29 477	0	0	
R0540	29 477	29 477	0	0	0
R0550	29 477	29 477	0	0	
R0580	9 890				
R0600	3 700				
R0620	298 %				
R0640	797 %				

C0060**Täsmäytyserä**

Varojen ja velkojen erotus
 Omat osakkeet (suorassa ja välillisessä omistuksessa olevat)
 Odotettavissa olevat osingot, voitonjaot ja maksut
 Muut oman perusvarallisuuden erät
 Vastaavuuskorjauksantojen ja erillään pidettävien rahastojen rajoitetusti käytettävissä olevista oman varallisuuden eristä johtuvat korjaukset

Täsmäytyserä**Odotettavissa olevat voitot**

Tuleviin vakuutusmaksuihin sisältyvät odotettavissa olevat voitot (EPIFP) – Henkivakuutus
 Tuleviin vakuutusmaksuihin sisältyvät odotettavissa olevat voitot (EPIFP) – Vahinkovakuutus

Tuleviin vakuutusmaksuihin sisältyvät odotettavissa olevat voitot (EPIFP) yhteensä

R0700	29 683	
R0710	0	
R0720	206	
R0730	6 284	
R0740	0	
R0760	23 193	
R0770	0	
R0780	460	
R0790	460	

LähiTapiola Sydkusten

S.25.01.21

Vakavaraisuuspääomavaatimus (SCR) – standardikaavaa käyttävät yritykset

Perus-SCR

Markkinariski
 Vastapuoliriski
 Henkivakuutusriski
 Sairausvakuutusriski
 Vahinkovakuutusriski
 Hajautus
 Aineettomien hyödykkeiden riski

Perus-SCR

Vakavaraisuuspääomavaatimuksen (SCR) laskenta

Operatiivinen riski
 Vakuutustekniseen vastuuelkaan liittyvä tappioiden vaimennusvaikutus
 Laskennallisiin veroihin liittyvä tappioiden vaimennusvaikutus
 Direktiivin 2003/41/EY 4 artiklan mukaisesti harjoitettavan liiketoiminnan pääomavaatimus

SCR, ilman pääomavaatimuksen korotuksia

Jo tehdyt pääomavaatimuksen korotukset

joista jo tehdyt pääomavaatimuksen korotukset - 37 artiklan 1 kohdan tyyppi a
 joista jo tehdyt pääomavaatimuksen korotukset - 37 artiklan 1 kohdan tyyppi b
 joista jo tehdyt pääomavaatimuksen korotukset - 37 artiklan 1 kohdan tyyppi c
 joista jo tehdyt pääomavaatimuksen korotukset - 37 artiklan 1 kohdan tyyppi d

SCR

SCR:ää koskevat muut tiedot

Duraatiopohjainen osakeriski - alariskiosion pääomavaatimus
 Jäljellä olevan osan nimellisten SCR:ien kokonaismäärä
 Erillään pidettäviä rahastoja koskevien nimellisten SCR:ien kokonaismäärä
 Vastaaavuskorjauskantojen nimellisten SCR:ien kokonaismäärä
 Erillään pidettävien rahastojen nimellisten SCR:ien yhdistämisestä johtuvat hajautusvaikutukset 304 artiklaa varten

Verokantaa koskeva lähestymistapa

Keskimääräiseen verokantaan pohjautuva lähestymistapa

Laskennallisiin veroihin liittyvän tappioiden vaimennusvaikutuksen laskenta

Laskennallisiin veroihin liittyvä tappioiden vaimennusvaikutus
 Laskennallisten verovelkojen tuloutuksella perusteltu laskennallisiin veroihin liittyvä tappioiden vaimennusvaikutus
 Todennäköisellä tulevalla verotettavalla taloudellisella voitolla perusteltu laskennallisiin veroihin liittyvä tappioiden vaimennusvaikutus
 Tappiontasauksella perusteltu laskennallisiin veroihin liittyvä tappioiden vaimennusvaikutus, kuluva vuosi
 Tappiontasauksella perusteltu laskennallisiin veroihin liittyvä tappioiden vaimennusvaikutus, tulevat vuodet
 Laskennallisiin veroihin liittyvän tappioiden vaimennusvaikutuksen enimmäismäärä

	Brutto-SCR	Yritys-kohtaiset parametrit	Yksinker-taistukset
	C0110	C0090	C0120
R0010	9 707		
R0020	917		
R0030	154	ei mitään	
R0040	976	ei mitään	
R0050	3 564	ei mitään	
R0060	-3 493		
R0070	0		
R0100	11 825		

	C0100
R0130	537
R0140	0
R0150	-2 473
R0160	0
R0200	9 890
R0210	0
R0211	
R0212	
R0213	
R0214	
R0220	9 890
R0400	0
R0410	0
R0420	0
R0430	0
R0440	0

	Kyllä/Ei
	C0109
R0590	Kyllä

	Laskennallisiin veroihin liittyvä tappioiden vaimennusvaikutus
	C0130
R0640	-2 473
R0650	-2 473
R0660	
R0670	
R0680	
R0690	-2 473

LähiTapiola Sydkusten

S.28.01.01

Vähimmäispääomavaatimus (MCR) – Vain henkivakuutus- tai vahinkovakuutustoiminta tai jälleenvakuutustoiminta

Vahinkovakuutus- ja vahinkojälleenvakuutusvelvoitteisiin sovellettava lineaarisen kaavan osa

MCR_{NL} Tulos

	C0010
R0010	2 113

Sairauskuluvakuutus ja suhteellinen jälleenvakuutus
 Vakuutus ansiotulon menetyksen varalta ja suhteellinen jälleenvakuutus
 Työtapaturmavakuutus ja suhteellinen jälleenvakuutus
 Moottoriajoneuvon vastuuvakuutus ja suhteellinen jälleenvakuutus
 Muu moottoriajoneuvovakuutus ja suhteellinen jälleenvakuutus
 Meri-, ilmailu- ja kuljetusvakuutus ja suhteellinen jälleenvakuutus
 Palo- ja muu omaisuusvahinkovakuutus ja suhteellinen jälleenvakuutus
 Yleinen vastuuvakuutus ja suhteellinen jälleenvakuutus
 Luotto- ja takausvakuutus ja suhteellinen jälleenvakuutus
 Oikeusturvavakuutus ja suhteellinen jälleenvakuutus
 Matka-apuvakuutus ja suhteellinen jälleenvakuutus
 Vakuutus muiden taloudellisten menetysten varalta ja suhteellinen jälleenvakuutus
 Sairausvakuutuksen ei-suhteellinen jälleenvakuutus
 Vastuuvakuutuksen ei-suhteellinen jälleenvakuutus
 Meri-, ilmailu- ja kuljetusvakuutuksen ei-suhteellinen jälleenvakuutus
 Omaisuusvakuutuksen ei-suhteellinen jälleenvakuutus

	Nettomääräinen (vähennettynä jälleenvakuutus- sopimusten/erillis- yhtiöiden osuudella) paras estimaatti ja vakuutustekninen vastuuvelka kokonaisuutena laskettuna	Nettomääräinen (vähennettynä jälleenvakuutus- sopimusten osuudella) vakuutusmaksutulo viimeisten 12 kuukauden ajalta
	C0020	C0030
R0020	1 910	3 340
R0030	428	558
R0040	0	0
R0050	2 312	2 708
R0060	1 633	4 101
R0070	263	750
R0080	1 908	5 235
R0090	194	505
R0100	0	0
R0110	487	400
R0120	0	0
R0130	14	58
R0140	0	0
R0150	0	0
R0160	0	0
R0170	0	0

Henkivakuutus- ja henkijälleenvakuutusvelvoitteisiin sovellettava lineaarisen kaavan osa

MCR_L Tulos

	C0040
R0200	47

Oikeuden ylijäämään sisältävät velvoitteet – taatut etuudet
 Oikeuden ylijäämään sisältävät velvoitteet – tulevat harkinnanvaraiset lisäetuudet
 Indeks- ja sijoitussidonnaiset vakuutusvelvoitteet
 Muut henki(jälleenvakuutus- ja sairaus(jälleenvakuutus)velvoitteet
 Kaikkien henki(jälleenvakuutus)velvoitteiden riskisumma yhteensä

	Nettomääräinen (vähennettynä jälleenvakuutus- sopimusten/erillis- yhtiöiden osuudella) paras estimaatti ja vakuutustekninen vastuuvelka kokonaisuutena laskettuna	Nettomääräinen (vähennettynä jälleenvakuutus- sopimusten/erillis- yhtiöiden osuudella) kokonaisriskisumma
	C0050	C0060
R0210	0	
R0220	0	
R0230	0	
R0240	2 217	
R0250		0

Kokonais-MCR:n laskenta

Lineaarinen MCR

SCR

MCR:n enimmäistaso

MCR:n vähimmäistaso

Yhdistetty MCR

MCR:n absoluuttinen vähimmäistaso

Vähimmäispääomavaatimus

	C0070
R0300	2 159
R0310	9 890
R0320	4 451
R0330	2 473
R0340	2 473
R0350	3 700
	C0070
R0400	3 700

LähiTapiola Uusimaa

Vakavaraisuutta ja taloudellista tilaa koskevan kertomuksen liitteet

Yhtiö julkaisee osana LähiTapiola-ryhmän vakavaraisuutta ja taloudellista tilaa koskevaa kertomusta Solvenssi II -vakavaraisuussäätelyn mukaisesti seuraavat raportointitaulukot 31.12.2023 tilanteessa:

S.02.01.02	Tase
S.05.01.02	Vakuutusmaksut, korvaukset ja kulut vakuutuslajeittain
S.12.01.02	Henkivakuutusten ja SLT-sairausvakuutusten vakuutustekninen vastuuvelka
S.17.01.02	Vahinkovakuutusten vakuutustekninen vastuuvelka
S.19.01.21	Vahinkovakuutuskorvaukset
S.23.01.01	Oma varallisuus
S.25.01.21	Vakavaraisuuspääomavaatimus (SCR) – Standardikaavaa käyttävät yritykset
S.28.01.01	Vähimmäispääomavaatimus (MCR) – Vain henkivakuutus- tai vahinkovakuutustoiminta tai jälleenvakuutustoiminta

Esitetyt luvut ovat tuhansia euroja.



S.02.01.02

Tase

Varat

Aineettomat hyödykkeet
Laskennalliset verosaamiset
Eläke-etuuksien ylijäämä
Aineelliset käyttöomaisuushyödykkeet (omassa käytössä)
Sijoitukset (muut kuin indeksi- ja sijoitussidonnaisiin sopimusten katteena olevat varat)
Kiinteistöt (muut kuin omassa käytössä olevat)
Omistusosuudet sidosyrityksissä, mukaan lukien omistusyhteydet
Osakkeet
Osakkeet – listatut
Osakkeet – listaamattomat
Joukkovelkakirjalainat
Valtion joukkovelkakirjalainat
Yrityslainat
Strukturoidut velkakirjat
Vakuudelliset arvopaperit
Yhteistä sijoitustoimintaa harjoittavat yritykset
Johdannaiset
Talletukset, jotka eivät kuulu muihin rahavaroihin
Muut sijoitukset
Indeksi- ja sijoitussidonnaisten sopimusten katteena olevat varat
Kiinnelainat ja muut lainat
Lainat, joiden vakuutena on vakuutus sopimus
Kiinnelainat ja muut lainat yksityishenkilöille
Muut kiinnelainat ja lainat
Jälleenvakuutus sopimuksista olevat saamiset:
Vahinkovakuutus ja NSLT-sairausvakuutus
Vahinkovakuutus, ilman sairausvakuutusta
NSLT-sairausvakuutus
Henkivakuutus ja SLT-sairausvakuutus, ilman sairausvakuutusta ja indeksi- ja sijoitussidonnaisia sopimuksia
SLT-sairausvakuutus
Henkivakuutus, ilman sairausvakuutusta ja indeksi- ja sijoitussidonnaisia sopimuksia
Indeksi- ja sijoitussidonnainen henkivakuutus
Jälleenvakuutustalletteet
Vakuutussaamiset ja saamiset vakuutusedustajilta
Saamiset jälleenvakuutustoiminnasta
Muut saamiset (myyntisaamiset, ei vakuutuksiin liittyvät)
Omat osakkeet (suorassa omistuksessa olevat)
Oman varallisuuden eriin tai maksettaviksi määrättyihin, mutta vielä maksamattomiin takuu- ja pohjarahastoon liittyvät saamiset
Rahavarat
Kaikki muut varat, joita ei ole esitetty muualla
Varat yhteensä

	Solvenssi II -arvo
	C0010
R0030	0
R0040	0
R0050	0
R0060	2 081
R0070	185 937
R0080	4 689
R0090	4 031
R0100	42
R0110	0
R0120	42
R0130	1 324
R0140	0
R0150	1 324
R0160	0
R0170	0
R0180	175 851
R0190	0
R0200	0
R0210	0
R0220	0
R0230	0
R0240	0
R0250	0
R0260	0
R0270	7 990
R0280	3 838
R0290	3 841
R0300	-3
R0310	4 152
R0320	0
R0330	4 152
R0340	0
R0350	0
R0360	463
R0370	914
R0380	784
R0390	0
R0400	0
R0410	2 596
R0420	151
R0500	200 916

S.02.01.02

Tase

Velat

Vakuutustekninen vastuovelka – vahinkovakuutus

Vakuutustekninen vastuovelka – vahinkovakuutus (ilman sairausvakuutusta)

Vakuutustekninen vastuovelka kokonaisuutena laskettuna

Paras estimaatti

Riskimarginaali

Vakuutustekninen vastuovelka – NSLT-sairausvakuutus

Vakuutustekninen vastuovelka kokonaisuutena laskettuna

Paras estimaatti

Riskimarginaali

Vakuutustekninen vastuovelka – henkivakuutus (ilman indeksi- ja sijoitussidonnaisia sopimuksia)

Vakuutustekninen vastuovelka – SLT-sairausvakuutus

Vakuutustekninen vastuovelka kokonaisuutena laskettuna

Paras estimaatti

Riskimarginaali

Vakuutustekninen vastuovelka – henkivakuutus (ilman sairausvakuutusta sekä indeksi- ja sijoitussidonnaisia sopimuksia)

Vakuutustekninen vastuovelka kokonaisuutena laskettuna

Paras estimaatti

Riskimarginaali

Vakuutustekninen vastuovelka – Indeksi- ja sijoitussidonnainen toiminta

Vakuutustekninen vastuovelka kokonaisuutena laskettuna

Paras estimaatti

Riskimarginaali

Ehdolliset velat

Muut varaukset kuin vakuutustekninen vastuovelka

Eläkevelvoitteet

Jälleenvakuuttajilta pidätetyt talletteet

Laskennalliset verovelat

Johdannaiset

Velat luottolaitoksille

Muut rahoitusvelat kuin velat luottolaitoksille

Vakuutusvelat ja velat vakuutusedustajille

Jälleenvakuutusvelat

Velat (ostovelat, ei vakuutuksiin liittyvät)

Etuoikeudeltaan huonommat velat

Omaan perusvarallisuuteen kuulumattomat etuoikeudeltaan huonommat velat

Omaan perusvarallisuuteen kuuluvat etuoikeudeltaan huonommat velat

Muut velat, joita ei ole esitetty muualla

Velat yhteensä

Varojen ja velkojen erotus

	Solvenssi II -arvo
	C0010
R0510	43 234
R0520	35 895
R0530	0
R0540	31 105
R0550	4 789
R0560	7 339
R0570	0
R0580	6 640
R0590	699
R0600	29 288
R0610	18
R0620	0
R0630	18
R0640	0
R0650	29 270
R0660	0
R0670	28 880
R0680	391
R0690	0
R0700	0
R0710	0
R0720	0
R0740	0
R0750	0
R0760	0
R0770	0
R0780	13 568
R0790	0
R0800	0
R0810	0
R0820	1 278
R0830	0
R0840	3 615
R0850	0
R0860	0
R0870	0
R0880	0
R0900	90 983
R1000	109 933

Henkivakuutusten ja SLT-sairausvakuutusten vakuutustekninen vastuuelvelka

Vakuutustekninen vastuuelvelka kokonaisuutena laskettuna

Saamiset yhteensä jälleenvakuutus-sopimuksista/erillisyyhtiöiltä ja rajoitetusta jälleenvakuutuksesta korjattuina ennustetuilla tappioilla, jotka johtuvat vastapuolen maksukyvyttömyydestä ja liittyvät kokonaisuutena laskettuun vakuutustekniseen vastuuelvelkaan

Vakuutustekninen vastuuelvelka laskettuna parhaan estimaatin ja riskimarginaalin summana**Paras estimaatti****Bruttomääräinen paras estimaatti**

Saamiset yhteensä jälleenvakuutus-sopimuksista/erillisyyhtiöiltä ja rajoitetusta jälleenvakuutuksesta korjattuna ennustetuilla tappioilla, jotka johtuvat vastapuolen maksukyvyttömyydestä

Paras estimaatti, josta on vähennetty saamiset jälleenvakuutus-sopimuksista/erillisyyhtiöiltä ja rajoitetusta jälleenvakuutuksesta

Riskimarginaali**Vakuutustekninen vastuuelvelka – Yhteensä**

	Indeksi- ja sijoitussidonnainen vakuutus				Muu henkivakuutus			Vahinko- vakuutus- sopimuksiin pohjautuvat ja muihin vakuutus- velvoittisiin kuin sairaus-vakuutus velvoitteisiin liittyvät annuiteetit
	Ylijäämään oikeuttava vakuutus		Optioita ja takuita sisältä- mättömät sopimukset	Optioita tai takuita sisältävät sopimukset		Optioita ja takuita sisältä- mättömät sopimukset	Optioita tai takuita sisältävät sopimukset	
	C0020	C0030	C0040	C0050	C0060	C0070	C0080	C0090
R0010	0	0			0			0
R0020	0	0			0			0
R0030	0		0	0		0	0	28 880
R0080	0		0	0		0	0	4 152
R0090	0		0	0		0	0	24 728
R0100	0	0			0			391
R0200	0	0			0			29 271

Henkivakuutusten ja SLT-sairausvakuutusten vakuutustekninen vastuuelva

Vakuutustekninen vastuuelva kokonaisuutena laskettuna

Saamiset yhteensä jälleenvakuutussopimuksista/erillisyyhtiöiltä ja rajoitetusta jälleenvakuutuksesta oikaistuina ennustetuilla tappioilla, jotka johtuvat vastapuolen maksukyvyttömyydestä ja liittyvät kokonaisuutena laskettuun vakuutustekniseen vastuuelvaan

Vakuutustekninen vastuuelva laskettuna parhaan estimaatin ja riskimarginaalin summana

Paras estimaatti

Bruttomääräinen paras estimaatti

Saamiset yhteensä jälleenvakuutussopimuksista/erillisyyhtiöiltä ja rajoitetusta jälleenvakuutuksesta oikaistuina ennustetuilla tappioilla, jotka johtuvat vastapuolen maksukyvyttömyydestä

Paras estimaatti, josta on vähennetty saamiset jälleenvakuutussopimuksista/erillisyyhtiöiltä ja rajoitetusta jälleenvakuutuksesta – Yhteensä

Riskimarginaali

Vakuutustekninen vastuuelva – Yhteensä

	Tuleva jälleenvakuutus	Yhteensä (muu henkivakuutus kuin sairausvakuutus, mukaan lukien sijoitus-sidonnainen vakuutus)	Sairausvakuutus (ensivakuutus)		Vahinkovakuutus-sopimuksiin pohjautuvat ja sairausvakuutusvelvoitteisiin liittyvät annuiteetit	Sairausvakuutus (hyväksytyt jälleenvakuutus)	Yhteensä (SLT-sairausvakuutus)	
			Optioita ja takuita sisältämättömät sopimukset	Optioita tai takuita sisältävät sopimukset				
	C0100	C0150	C0160	C0170	C0180	C0190	C0200	C0210
R0010	0	0	0			0	0	0
R0020	0	0	0			0	0	0
R0030	0	28 880		0	0	18	0	18
R0080	0	4 152		0	0	0	0	0
R0090	0	24 728		0	0	18	0	18
R0100	0	391	0			0	0	0
R0200	0	29 271	0			18	0	18

Vakuutustekninen vastuuvulka kokonaisuutena laskettuna

Saamiset yhteensä jälleenvakuutussopimuksista/erillisyhtiöiltä ja rajoitetusta jälleenvakuutuksesta korjattuina ennustetuilla tappioilla, jotka johtuvat vastapuolen maksukyvyttömyydestä ja liittyvät kokonaisuutena laskettuun vakuutustekniseen vastuuvulkaan

Vakuutustekninen vastuuvulka laskettuna parhaan estimaatin ja riskimarginaalin summana**Paras estimaatti****Vakuutusmaksuvastuu**

Brutto

Saamiset yhteensä jälleenvakuutussopimuksista/erillisyhtiöiltä ja rajoitetusta jälleenvakuutuksesta korjattuna ennustetuilla tappioilla, jotka johtuvat vastapuolen maksukyvyttömyydestä
Vakuutusmaksuvastuun nettomääräinen paras estimaatti

Korvausvastuu

Brutto

Saamiset yhteensä jälleenvakuutussopimuksista/erillisyhtiöiltä ja rajoitetusta jälleenvakuutuksesta korjattuna ennustetuilla tappioilla, jotka johtuvat vastapuolen maksukyvyttömyydestä
Korvausvastuun nettomääräinen paras estimaatti

Paras estimaatti yhteensä – brutto**Paras estimaatti yhteensä – netto****Riskimarginaali****Vakuutustekninen vastuuvulka – yhteensä**

Vakuutustekninen vastuuvulka – yhteensä

Saamiset jälleenvakuutussopimuksista/erillisyhtiöiltä ja rajoitetusta jälleenvakuutuksesta korjattuina ennustetuilla tappioilla, jotka johtuvat vastapuolen maksukyvyttömyydestä – yhteensä

Vakuutustekninen vastuuvulka, josta on vähennetty saamiset jälleenvakuutussopimuksista/erillisyhtiöiltä ja rajoitetusta jälleenvakuutuksesta – yhteensä

Ensivakuutus ja tuleva suhteellinen jälleenvakuutus						
Sairauskulu- vakuutus	Vakuutus ansiotulon menetyksen varalta	Työtapaturma vakuutus	Moottori- ajoneuvon liikenne- vakuutus	Muu moottori- ajoneuvojen vakuutus	Meri-, ilmailu- ja kuljetus- vakuutus	
C0020	C0030	C0040	C0050	C0060	C0070	
R0010	0	0	0	0	0	0
R0050	0	0	0	0	0	0
R0060	2 899	147	0	567	2 838	187
R0140	-3	0	0	-74	-5	-1
R0150	2 902	147	0	641	2 843	188
R0160	3 160	434	0	13 481	2 597	295
R0240	0	0	0	3 711	0	0
R0250	3 160	434	0	9 770	2 597	295
R0260	6 058	582	0	14 048	5 435	482
R0270	6 062	581	0	10 411	5 440	483
R0280	490	208	0	1 376	1 318	270
R0320	6 548	790	0	15 424	6 753	752
R0330	-3	0	0	3 637	-5	-1
R0340	6 552	789	0	11 787	6 758	753

Vakuutustekninen vastuuvulka kokonaisuutena laskettuna

Saamiset yhteensä jälleenvakuutus sopimuksista/erillisyhtiöiltä ja rajoitetusta jälleenvakuutuksesta korjattuna ennustetuilla tappioilla, jotka johtuvat vastapuolen maksukyvyttömyydestä ja liittyvät kokonaisuutena laskettuun vakuutustekniseen vastuuvulkaan

Vakuutustekninen vastuuvulka laskettuna parhaan estimaatin ja riskimarginaalin summana**Paras estimaatti****Vakuutusmaksuvastuu**

Brutto

Saamiset yhteensä jälleenvakuutus sopimuksista/erillisyhtiöiltä ja rajoitetusta jälleenvakuutuksesta korjattuna ennustetuilla tappioilla, jotka johtuvat vastapuolen maksukyvyttömyydestä
Vakuutusmaksuvastuun nettomääräinen paras estimaatti

Korvausvastuu

Brutto

Saamiset yhteensä jälleenvakuutus sopimuksista/erillisyhtiöiltä ja rajoitetusta jälleenvakuutuksesta korjattuna ennustetuilla tappioilla, jotka johtuvat vastapuolen maksukyvyttömyydestä
Korvausvastuun nettomääräinen paras estimaatti

Paras estimaatti yhteensä – brutto**Paras estimaatti yhteensä – netto****Riskimarginaali****Vakuutustekninen vastuuvulka – yhteensä**

Vakuutustekninen vastuuvulka – yhteensä

Saamiset jälleenvakuutus sopimuksista/erillisyhtiöiltä ja rajoitetusta jälleenvakuutuksesta korjattuna ennustetuilla tappioilla, jotka johtuvat vastapuolen maksukyvyttömyydestä – yhteensä

Vakuutustekninen vastuuvulka, josta on vähennetty saamiset jälleenvakuutus sopimuksista/erillisyhtiöiltä ja rajoitetusta jälleenvakuutuksesta – yhteensä

Ensivakuutus ja tuleva suhteellinen jälleenvakuutus					
Palo- ja muu omaisuus-vahinko-vakuutus	Yleinen vastuu-vakuutus	Luotto- ja takaus-vakuutus	Oikeusturva-vakuutus	Matka-apu-vakuutus	Muut taloudelliset menetykset
C0080	C0090	C0100	C0110	C0120	C0130
R0010	0	0	0	0	0
R0050	0	0	0	0	0
R0060	3 628	93	0	158	50
R0140	-88	-1	0	0	-3
R0150	3 716	94	0	158	53
R0160	4 548	1 027	0	1 562	75
R0240	302	0	0	0	0
R0250	4 246	1 027	0	1 562	75
R0260	8 177	1 120	0	1 720	125
R0270	7 962	1 121	0	1 720	128
R0280	1 277	325	0	159	65
R0320	9 454	1 445	0	1 879	190
R0330	214	-1	0	0	-3
R0340	9 239	1 446	0	1 879	193

S.17.01.02

Vahinkovakuutusten vakuutustekninen vastuuvulka

Vakuutustekninen vastuuvulka kokonaisuutena laskettuna

Saamiset yhteensä jälleenvakuutussopimuksista/erillisyyhtiöiltä ja rajoitetusta jälleenvakuutuksesta korjattuna ennustetuilla tappioilla, jotka johtuvat vastapuolen maksukyvyttömyydestä ja liittyvät kokonaisuutena laskettuun vakuutustekniseen vastuuvulkaan

Vakuutustekninen vastuuvulka laskettuna parhaan estimaatin ja riskimarginaalin summana

Paras estimaatti

Vakuutusmaksuvastuu

Brutto

Saamiset yhteensä jälleenvakuutussopimuksista/erillisyyhtiöiltä ja rajoitetusta jälleenvakuutuksesta korjattuna ennustetuilla tappioilla, jotka johtuvat vastapuolen maksukyvyttömyydestä
Vakuutusmaksuvastuun nettomääräinen paras estimaatti

Korvausvastuu

Brutto

Saamiset yhteensä jälleenvakuutussopimuksista/erillisyyhtiöiltä ja rajoitetusta jälleenvakuutuksesta korjattuna ennustetuilla tappioilla, jotka johtuvat vastapuolen maksukyvyttömyydestä
Korvausvastuun nettomääräinen paras estimaatti

Paras estimaatti yhteensä – brutto

Paras estimaatti yhteensä – netto

Riskimarginaali

Vakuutustekninen vastuuvulka – yhteensä

Vakuutustekninen vastuuvulka – yhteensä

Saamiset jälleenvakuutussopimuksista/erillisyyhtiöiltä ja rajoitetusta jälleenvakuutuksesta korjattuna ennustetuilla tappioilla, jotka johtuvat vastapuolen maksukyvyttömyydestä – Yhteensä

Vakuutustekninen vastuuvulka, josta on vähennetty saamiset jälleenvakuutussopimuksista/erillisyyhtiöiltä ja rajoitetusta jälleenvakuutuksesta – yhteensä

Tuleva ei-suhteellinen jälleenvakuutus					Vahinkovakuutusvelvoitteet yhteensä
Sairausvakuutuksen ei-suhteellinen jälleenvakuutus	Vastuuvakuutuksen ei-suhteellinen jälleenvakuutus	Meri-, ilmailu- ja kuljetusvakuutuksen ei-suhteellinen jälleenvakuutus	Omaisuuksien ei-suhteellinen jälleenvakuutus		
C0140	C0150	C0160	C0170	C0180	
R0010	0	0	0	0	0
R0050	0	0	0	0	0
R0060	0	0	0	0	10 567
R0140	0	0	0	0	-175
R0150	0	0	0	0	10 742
R0160	0	0	0	0	27 179
R0240	0	0	0	0	4 013
R0250	0	0	0	0	23 166
R0260	0	0	0	0	37 745
R0270	0	0	0	0	33 908
R0280	0	0	0	0	5 488
R0320	0	0	0	0	43 233
R0330	0	0	0	0	3 838
R0340	0	0	0	0	39 396

S.19.01.21

Vahinkovakuutuskorvaukset

Vahinkovakuutustoiminta yhteensä

Vahingon sattumisvuosi /
vakuutussopimusvuosi

Z0020	1 – Vahingon sattumisvuosi
--------------	----------------------------

Maksetut bruttokorvaukset (ei-kumulatiiviset)

(absoluuttinen määrä)

Vuosi	Kehitysvuosi											Kuluvana vuonna	Kaikkien vuosien summa (kumula- tiivinen)	
	0	1	2	3	4	5	6	7	8	9	10 & +			C0170
Aiemmat	R0100											73	R0100	73
N-9	R0160	17 945	5 216	393	310	148	113	81	58	32	20		R0160	20
N-8	R0170	17 850	4 244	650	299	95	20	61	82	17			R0170	17
N-7	R0180	18 878	5 101	479	179	189	54	40	13				R0180	13
N-6	R0190	23 022	7 963	1 011	291	86	81	24					R0190	24
N-5	R0200	23 949	7 779	964	300	112	90						R0200	90
N-4	R0210	24 959	8 174	2 073	311	108							R0210	108
N-3	R0220	24 097	7 811	1 045	1 619								R0220	1 619
N-2	R0230	24 201	7 359	1 083									R0230	1 083
N-1	R0240	29 093	13 520										R0240	13 520
N	R0250	31 698											R0250	31 698
	Yhteensä												R0260	48 266

S.19.01.21

Vahinkovakuutuskorvaukset

Korvausvastuun bruttomääräinen diskonttaamaton paras estimaatti

(absoluuttinen määrä)

Vuosi	Kehitysvuosi											Vuoden lopussa (diskonttatut tiedot)			
	0	1	2	3	4	5	6	7	8	9	10 & +				
Aiemmat	R0100	R0100	R0100	R0100	R0100	R0100	R0100	R0100	R0100	R0100	R0100	4 391	R0100	3 431	
N-9	R0160	0	0	635	2 249	1 762	1 307	930	785	663	464		R0160	340	
N-8	R0170	0	1 773	3 335	2 697	1 608	1 071	928	771	567			R0170	419	
N-7	R0180	7 955	4 083	2 795	1 972	1 344	1 054	862	655				R0180	489	
N-6	R0190	13 557	4 273	2 440	1 604	1 293	977	816					R0190	626	
N-5	R0200	13 043	3 581	1 924	1 386	1 046	833						R0200	646	
N-4	R0210	14 491	4 681	2 042	1 535	1 251							R0210	1 060	
N-3	R0220	16 135	3 767	3 124	1 602								R0220	1 307	
N-2	R0230	11 039	2 739	1 870									R0230	1 548	
N-1	R0240	14 790	3 454										R0240	3 044	
N	R0250	14 313											R0250	14 269	
													Yhteensä	R0260	27 179

LähiTapiola Uusimaa

S.23.01.01

Oma varallisuus

Oma perusvarallisuus ennen delegoidun asetuksen (EU) 2015/35 68 artiklan mukaisia muilla finanssialoilla olevien omistusyhteyksien vähennyksiä

Osakepääoma (mukaan lukien yrityksen hallussa olevat omat osakkeet)
 Omaan pääomaan liittyvä ylikurssirahasto
 Takuu- ja pohjarahasto, jäsenten maksuosuudet tai niitä vastaavat oman perusvarallisuuden erät keskinäisten ja niitä vastaavien yritysten osalta
 Etuoikeudeltaan huonommat jäsenten keskinäiset rahastot
 Ylijäämävarallisuus
 Etuoikeutetut osakkeet
 Etuoikeutettuihin osakkeisiin liittyvä ylikurssirahasto
 Täsmäytyserä
 Etuoikeudeltaan huonommat velat
 Laskennallisten nettoverosaamisten määrä
 Muut valvontaviranomaisen omaksi perusvarallisuudeksi hyväksymät erät, joita ei ole esitetty

Tilinpäätöksen oma varallisuus, jota ei saa esittää täsmäytyseränä ja joka ei täytä**Solvensi II:n mukaisen oman varallisuuden luokitteluperusteita**

Tilinpäätöksen oma varallisuus, jota ei saa esittää täsmäytyseränä ja joka ei täytä
 Solvenssi II:n mukaisen oman varallisuuden luokitteluperusteita

Vähennykset

Rahoitus- ja luottolaitoksiin oleviin omistusyhteyksiin perustuvat vähennykset

Oma perusvarallisuus yhteensä vähennysten jälkeen**Oma lisävarallisuus**

Maksamaton osakepääoma, joka on maksettava vaadittaessa mutta jota ei ole vielä vaadittu maksettavaksi
 Maksamattomat eikä vielä maksettavaksi vaaditut takuu- ja pohjarahasto, jäsenten maksuosuudet tai vastaavat oman perusvarallisuuden erät, jotka on maksettava vaadittaessa, keskinäisten tai niitä vastaavien yritysten osalta
 Maksamattomat etuoikeutetut osakkeet, jotka on maksettava vaadittaessa mutta joita ei ole vielä vaadittu maksettaviksi
 Oikeudellisesti sitova sitoumus merkitä ja maksaa etuoikeudeltaan huonommat velat
 Direktiivin 2009/138/EY 96 artiklan 2 kohdan nojalla annetut reimbursit ja takuut
 Muut kuin direktiivin 2009/138/EY 96 artiklan 2 kohdan nojalla annetut reimbursit ja takuut
 Jäseniltä direktiivin 2009/138/EY 96 artiklan 3 kohdan ensimmäisen alakohdan nojalla vaaditut lisämaksut
 Jäseniltä vaaditut lisämaksut – muut kuin direktiivin 2009/138/EY 96 artiklan 3 kohdan ensimmäisessä alakohdassa tarkoitettut
 Muu oma lisävarallisuus

	Yhteensä	Luokka 1 (T1) – käytettävissä rajoituksetta	Luokka 1 (T1) – käytettävissä rajoitetusti	Luokka 2 (T2)	Luokka 3 (T3)
	C0010	C0020	C0030	C0040	C0050
R0010	0	0		0	
R0030	0	0		0	
R0040	19 148	19 148		0	
R0050	0		0	0	0
R0070	0	0			
R0090	0		0	0	0
R0110	0		0	0	0
R0130	89 852	89 852			
R0140	0		0	0	0
R0160	0				0
R0180	0	0	0	0	0
R0220	0				
R0230	0	0	0	0	
R0290	109 000	109 000	0	0	0
R0300	0			0	
R0310	0			0	
R0320	0			0	0
R0330	0			0	0
R0340	0			0	
R0350	0			0	0
R0360	0			0	
R0370	0			0	
R0390	0			0	0

Oma lisävarallisuus yhteensä**Käytettävissä oleva ja hyväksyttävä oma varallisuus**

SCR:n täyttämiseksi käytettävissä oleva oma varallisuus yhteensä
 MCR:n täyttämiseksi käytettävissä oleva oma varallisuus yhteensä
 SCR:n täyttämiseksi hyväksyttävä oma varallisuus yhteensä
 MCR:n täyttämiseksi hyväksyttävä oma varallisuus yhteensä

SCR**MCR****Hyväksyttävän oman varallisuuden ja SCR:n suhdeluku****Hyväksyttävän oman varallisuuden ja MCR:n suhdeluku**

	Yhteensä	Luokka 1 (T1) – käytettävissä rajoituksetta	Luokka 1 (T1) – käytettävissä rajoitetusti	Luokka 2 (T2)	Luokka 3 (T3)
	C0010	C0020	C0030	C0040	C0050
R0400	0			0	0
R0500	109 000	109 000	0	0	0
R0510	109 000	109 000	0	0	
R0540	109 000	109 000	0	0	0
R0550	109 000	109 000	0	0	
R0580	40 449				
R0600	10 112				
R0620	269 %				
R0640	1 078 %				

C0060**Täsmäytyserä**

Varojen ja velkojen erotus
 Omat osakkeet (suorassa ja välillisessä omistuksessa olevat)
 Odotettavissa olevat osingot, voitonjaot ja maksut
 Muut oman perusvarallisuuden erät
 Vastaavuuskorjauskantojen ja erillään pidettävien rahastojen rajoitetusti käytettävissä olevista oman varallisuuden eristä johtuvat korjaukset

Täsmäytyserä**Odotettavissa olevat voitot**

Tuleviin vakuutusmaksuihin sisältyvät odotettavissa olevat voitot (EPIFP) – Henkivakuutus
 Tuleviin vakuutusmaksuihin sisältyvät odotettavissa olevat voitot (EPIFP) – Vahinkovakuutus

Tuleviin vakuutusmaksuihin sisältyvät odotettavissa olevat voitot (EPIFP) yhteensä

R0700	109 933	
R0710	0	
R0720	933	
R0730	19 148	
R0740	0	
R0760	89 852	
R0770	0	
R0780	780	
R0790	780	

LähiTapiola Uusimaa

S.25.01.21

Vakavaraisuuspääomavaatimus (SCR) – standardikaavaa käyttävät yritykset

Perus-SCR

Markkinariski
 Vastapuoliriski
 Henkivakuutusriski
 Sairausvakuutusriski
 Vahinkovakuutusriski
 Hajautus
 Aineettomien hyödykkeiden riski

Perus-SCR

Vakavaraisuuspääomavaatimuksen (SCR) laskenta

Operatiivinen riski
 Vakuutustekniseen vastuuelkaan liittyvä tappioiden vaimennusvaikutus
 Laskennallisiin veroihin liittyvä tappioiden vaimennusvaikutus
 Direktiivin 2003/41/EY 4 artiklan mukaisesti harjoitettavan liiketoiminnan pääomavaatimus

SCR, ilman pääomavaatimuksen korotuksia

Jo tehdyt pääomavaatimuksen korotukset

joista jo tehdyt pääomavaatimuksen korotukset - 37 artiklan 1 kohdan tyyppi a
 joista jo tehdyt pääomavaatimuksen korotukset - 37 artiklan 1 kohdan tyyppi b
 joista jo tehdyt pääomavaatimuksen korotukset - 37 artiklan 1 kohdan tyyppi c
 joista jo tehdyt pääomavaatimuksen korotukset - 37 artiklan 1 kohdan tyyppi d

SCR

SCR:ää koskevat muut tiedot

Duraatiopohjainen osakeriski - alariskiosion pääomavaatimus
 Jäljellä olevan osan nimellisten SCR:ien kokonaismäärä
 Erillään pidettäviä rahastoja koskevien nimellisten SCR:ien kokonaismäärä
 Vastaaavuskorjauskantojen nimellisten SCR:ien kokonaismäärä
 Erillään pidettävien rahastojen nimellisten SCR:ien yhdistämisestä johtuvat hajautusvaikutukset 304 artiklaa varten

Verokantaa koskeava lähestymistapa

Keskimääräiseen verokantaan pohjautuva lähestymistapa

Laskennallisiin veroihin liittyvän tappioiden vaimennusvaikutuksen laskenta

Laskennallisiin veroihin liittyvä tappioiden vaimennusvaikutus
 Laskennallisten verovelkojen tuloutuksella perusteltu laskennallisiin veroihin liittyvä tappioiden vaimennusvaikutus
 Todennäköisellä tulevilla verotettavalla taloudellisella voitolla perusteltu laskennallisiin veroihin liittyvä tappioiden vaimennusvaikutus
 Tappiontasauksella perusteltu laskennallisiin veroihin liittyvä tappioiden vaimennusvaikutus, kuluva vuosi
 Tappiontasauksella perusteltu laskennallisiin veroihin liittyvä tappioiden vaimennusvaikutus, tulevat vuodet
 Laskennallisiin veroihin liittyvän tappioiden vaimennusvaikutuksen enimmäismäärä

	Brutto-SCR	Yritys-kohtaiset parametrit	Yksinker-taistukset
	C0110	C0090	C0120
R0010	42 219		
R0020	2 573		
R0030	1 438	ei mitään	
R0040	2 233	ei mitään	
R0050	12 128	ei mitään	
R0060	-11 924		
R0070	0		
R0100	48 667		

	C0100
R0130	1 894
R0140	0
R0150	-10 112
R0160	0
R0200	40 449
R0210	0
R0211	
R0212	
R0213	
R0214	
R0220	40 449
R0400	0
R0410	0
R0420	0
R0430	0
R0440	0

	Kyllä/Ei
	C0109
R0590	Kyllä

	Laskennallisiin veroihin liittyvä tappioiden vaimennusvaikutus
	C0130
R0640	-10 112
R0650	-10 112
R0660	
R0670	
R0680	
R0690	-10 112

LähiTapiola Uusimaa

S.28.01.01

Vähimmäispääomavaatimus (MCR) – Vain henkivakuutus- tai vahinkovakuutustoiminta tai jälleenvakuutustoiminta

Vahinkovakuutus- ja vahinkojälleenvakuutusvelvoitteisiin sovellettava lineaarisen kaavan osa

MCR_{NL} Tulos

	C0010
R0010	7 512

Sairauskuluvakuutus ja suhteellinen jälleenvakuutus
 Vakuutus ansiotulon menetyksen varalta ja suhteellinen jälleenvakuutus
 Työtapaturvavakuutus ja suhteellinen jälleenvakuutus
 Moottoriajoneuvon vastuuvakuutus ja suhteellinen jälleenvakuutus
 Muu moottoriajoneuvovakuutus ja suhteellinen jälleenvakuutus
 Meri-, ilmailu- ja kuljetusvakuutus ja suhteellinen jälleenvakuutus
 Palo- ja muu omaisuusvahinkovakuutus ja suhteellinen jälleenvakuutus
 Yleinen vastuuvakuutus ja suhteellinen jälleenvakuutus
 Luotto- ja takausvakuutus ja suhteellinen jälleenvakuutus
 Oikeusturvavakuutus ja suhteellinen jälleenvakuutus
 Matka-apuvakuutus ja suhteellinen jälleenvakuutus
 Vakuutus muiden taloudellisten menetysten varalta ja suhteellinen jälleenvakuutus
 Sairausvakuutuksen ei-suhteellinen jälleenvakuutus
 Vastuuvakuutuksen ei-suhteellinen jälleenvakuutus
 Meri-, ilmailu- ja kuljetusvakuutuksen ei-suhteellinen jälleenvakuutus
 Omaisuusvakuutuksen ei-suhteellinen jälleenvakuutus

	Nettomääräinen (vähennettynä jälleenvakuutus- sopimusten/erillis- yhtiöiden osuudella) paras estimaatti ja vakuutustekninen vastuuvelka kokonaisuutena laskettuna	Nettomääräinen (vähennettynä jälleenvakuutus- sopimusten osuudella) vakuutusmaksutulo viimeisten 12 kuukauden ajalta
	C0020	C0030
R0020	6 061	9 169
R0030	582	1 315
R0040	0	0
R0050	10 411	11 390
R0060	5 439	17 939
R0070	483	1 093
R0080	7 963	16 085
R0090	1 121	2 049
R0100	0	0
R0110	1 720	1 582
R0120	0	0
R0130	128	289
R0140	0	0
R0150	0	0
R0160	0	0
R0170	0	0

Henkivakuutus- ja henkijälleenvakuutusvelvoitteisiin sovellettava lineaarisen kaavan osa

MCR_L Tulos

	C0040
R0200	520

Oikeuden ylijäämään sisältävät velvoitteet – taatut etuudet
 Oikeuden ylijäämään sisältävät velvoitteet – tulevat harkinnanvaraiset lisäetuudet
 Indeks- ja sijoitussidonnaiset vakuutusvelvoitteet
 Muut henki(jälleenvakuutus- ja sairaus(jälleenvakuutusvelvoitteet
 Kaikkien henki(jälleenvakuutusvelvoitteiden riskisumma yhteensä

	Nettomääräinen (vähennettynä jälleenvakuutus- sopimusten/erillis- yhtiöiden osuudella) paras estimaatti ja vakuutustekninen vastuuvelka kokonaisuutena laskettuna	Nettomääräinen (vähennettynä jälleenvakuutus- sopimusten/erillis- yhtiöiden osuudella) kokonaisriskisumma
	C0050	C0060
R0210	0	
R0220	0	
R0230	0	
R0240	24 746	
R0250		0

Kokonais-MCR:n laskenta

Lineaarinen MCR

SCR

MCR:n enimmäistaso

MCR:n vähimmäistaso

Yhdistetty MCR

MCR:n absoluuttinen vähimmäistaso

Vähimmäispääomavaatimus

	C0070
R0300	8 032
R0310	40 449
R0320	18 202
R0330	10 112
R0340	10 112
R0350	3 700
	C0070
R0400	10 112

LähiTapiola Varsinais-Suomi

Vakavaraisuutta ja taloudellista tilaa koskevan kertomuksen liitteet

Yhtiö julkaisee osana LähiTapiola-ryhmän vakavaraisuutta ja taloudellista tilaa koskevaa kertomusta Solvenssi II -vakavaraisuussäätelyn mukaisesti seuraavat raportointitaulukot 31.12.2023 tilanteessa:

S.02.01.02	Tase
S.05.01.02	Vakuutusmaksut, korvaukset ja kulut vakuutuslajeittain
S.12.01.02	Henkivakuutusten ja SLT-sairausvakuutusten vakuutustekninen vastuuvelka
S.17.01.02	Vahinkovakuutusten vakuutustekninen vastuuvelka
S.19.01.21	Vahinkovakuutuskorvaukset
S.23.01.01	Oma varallisuus
S.25.01.21	Vakavaraisuuspääomavaatimus (SCR) – Standardikaavaa käyttävät yritykset
S.28.01.01	Vähimmäispääomavaatimus (MCR) – Vain henkivakuutus- tai vahinkovakuutustoiminta tai jälleenvakuutustoiminta

Esitetyt luvut ovat tuhansia euroja.



S.02.01.02

Tase

Varat

Aineettomat hyödykkeet
Laskennalliset verosaamiset
Eläke-etuuksien ylijäämä
Aineelliset käyttöomaisuushyödykkeet (omassa käytössä)
Sijoitukset (muut kuin indeksi- ja sijoitussidonnaisiin sopimusten katteena olevat varat)
Kiinteistöt (muut kuin omassa käytössä olevat)
Omistusosuudet sidosyrityksissä, mukaan lukien omistusyhteydet
Osakkeet
Osakkeet – listatut
Osakkeet – listaamattomat
Joukkovelkakirjalainat
Valtion joukkovelkakirjalainat
Yrityslainat
Strukturoidut velkakirjat
Vakuudelliset arvopaperit
Yhteistä sijoitustoimintaa harjoittavat yritykset
Johdannaiset
Talletukset, jotka eivät kuulu muihin rahavaroihin
Muut sijoitukset
Indeksi- ja sijoitussidonnaisten sopimusten katteena olevat varat
Kiinnelainat ja muut lainat
Lainat, joiden vakuutena on vakuutus sopimus
Kiinnelainat ja muut lainat yksityishenkilöille
Muut kiinnelainat ja lainat
Jälleenvakuutus sopimuksista olevat saamiset:
Vahinkovakuutus ja NSLT-sairausvakuutus
Vahinkovakuutus, ilman sairausvakuutusta
NSLT-sairausvakuutus
Henkivakuutus ja SLT-sairausvakuutus, ilman sairausvakuutusta ja indeksi- ja sijoitussidonnaisia sopimuksia
SLT-sairausvakuutus
Henkivakuutus, ilman sairausvakuutusta ja indeksi- ja sijoitussidonnaisia sopimuksia
Indeksi- ja sijoitussidonnainen henkivakuutus
Jälleenvakuutustalletteet
Vakuutussaamiset ja saamiset vakuutusedustajilta
Saamiset jälleenvakuutustoiminnasta
Muut saamiset (myyntisaamiset, ei vakuutuksiin liittyvät)
Omat osakkeet (suorassa omistuksessa olevat)
Oman varallisuuden eriin tai maksettaviksi määrättyihin, mutta vielä maksamattomiin takuu- ja pohjarahastoon liittyvät saamiset
Rahavarat
Kaikki muut varat, joita ei ole esitetty muualla
Varat yhteensä

Solvenssi II	
-arvo	
C0010	
R0030	0
R0040	0
R0050	0
R0060	2 357
R0070	213 516
R0080	21 135
R0090	4 369
R0100	369
R0110	270
R0120	99
R0130	1 522
R0140	0
R0150	1 522
R0160	0
R0170	0
R0180	186 121
R0190	0
R0200	0
R0210	0
R0220	0
R0230	0
R0240	0
R0250	0
R0260	0
R0270	6 205
R0280	2 652
R0290	2 656
R0300	-4
R0310	3 552
R0320	0
R0330	3 552
R0340	0
R0350	0
R0360	460
R0370	582
R0380	906
R0390	0
R0400	0
R0410	4 409
R0420	181
R0500	228 616

S.02.01.02

Tase

Velat

	Solvenssi II -arvo C0010
Vakuutustekninen vastuovelka – vahinkovakuutus	R0510 52 141
Vakuutustekninen vastuovelka – vahinkovakuutus (ilman sairausvakuutusta)	R0520 40 192
Vakuutustekninen vastuovelka kokonaisuutena laskettuna	R0530 0
Paras estimaatti	R0540 32 039
Riskimarginaali	R0550 8 153
Vakuutustekninen vastuovelka – NSLT-sairausvakuutus	R0560 11 949
Vakuutustekninen vastuovelka kokonaisuutena laskettuna	R0570 0
Paras estimaatti	R0580 10 323
Riskimarginaali	R0590 1 627
Vakuutustekninen vastuovelka – henkivakuutus (ilman indeksi- ja sijoitussidonnaisia sopimuksia)	R0600 37 901
Vakuutustekninen vastuovelka – SLT-sairausvakuutus	R0610 0
Vakuutustekninen vastuovelka kokonaisuutena laskettuna	R0620 0
Paras estimaatti	R0630 0
Riskimarginaali	R0640 0
Vakuutustekninen vastuovelka – henkivakuutus (ilman sairausvakuutusta sekä indeksi- ja sijoitussidonnaisia sopimuksia)	R0650 37 901
Vakuutustekninen vastuovelka kokonaisuutena laskettuna	R0660 0
Paras estimaatti	R0670 37 148
Riskimarginaali	R0680 754
Vakuutustekninen vastuovelka – Indeksi- ja sijoitussidonnainen toiminta	R0690 0
Vakuutustekninen vastuovelka kokonaisuutena laskettuna	R0700 0
Paras estimaatti	R0710 0
Riskimarginaali	R0720 0
Ehdolliset velat	R0740 0
Muut varaukset kuin vakuutustekninen vastuovelka	R0750 0
Eläkevelvoitteet	R0760 0
Jälleenvakuuttajilta pidätetyt talletteet	R0770 0
Laskennalliset verovelat	R0780 17 364
Johdannaiset	R0790 0
Velat luottolaitoksille	R0800 0
Muut rahoitusvelat kuin velat luottolaitoksille	R0810 0
Vakuutusvelat ja velat vakuutusedustajille	R0820 1 327
Jälleenvakuutusvelat	R0830 0
Velat (ostovelat, ei vakuutuksiin liittyvät)	R0840 5 253
Etuoikeudeltaan huonommat velat	R0850 0
Omaan perusvarallisuuteen kuulumattomat etuoikeudeltaan huonommat velat	R0860 0
Omaan perusvarallisuuteen kuuluvat etuoikeudeltaan huonommat velat	R0870 0
Muut velat, joita ei ole esitetty muualla	R0880 0
Velat yhteensä	R0900 113 986
Varojen ja velkojen erotus	R1000 114 630

S.12.01.02

Henkivakuutusten ja SLT-sairausvakuutusten vakuutustekninen vastuuelva

Vakuutustekninen vastuuelva kokonaisuutena laskettuna

Saamiset yhteensä jälleenvakuutus-sopimuksista/erillisyyhtiöiltä ja rajoitetusta jälleenvakuutuksesta korjattuina ennustetuilla tappioilla, jotka johtuvat vastapuolen maksukyvyttömyydestä ja liittyvät kokonaisuutena laskettuun vakuutustekniseen vastuuelvaan

Vakuutustekninen vastuuelva laskettuna parhaan estimaatin ja riskimarginaalin summana**Paras estimaatti****Bruttomääräinen paras estimaatti**

Saamiset yhteensä jälleenvakuutus-sopimuksista/erillisyyhtiöiltä ja rajoitetusta jälleenvakuutuksesta korjattuna ennustetuilla tappioilla, jotka johtuvat vastapuolen maksukyvyttömyydestä

Paras estimaatti, josta on vähennetty saamiset jälleenvakuutus-sopimuksista/erillisyyhtiöiltä ja rajoitetusta jälleenvakuutuksesta

Riskimarginaali**Vakuutustekninen vastuuelva – Yhteensä**

	Indeksi- ja sijoitussidonnainen vakuutus				Muu henkivakuutus			Vahinko- vakuutus- sopimuksiin pohjautuvat ja muihin vakuutus- velvoittisiin kuin sairaus-vakuutus velvoitteisiin liittyvät annuiteetit
	Ylijäämään oikeuttava vakuutus		Optioita ja takuita sisältä- mättömät sopimukset	Optioita tai takuita sisältävät sopimukset		Optioita ja takuita sisältä- mättömät sopimukset	Optioita tai takuita sisältävät sopimukset	
	C0020	C0030	C0040	C0050	C0060	C0070	C0080	C0090
R0010	0	0			0			0
R0020	0	0			0			0
R0030	0		0	0		0	0	37 148
R0080	0		0	0		0	0	3 552
R0090	0		0	0		0	0	33 596
R0100	0	0			0			754
R0200	0	0			0			37 902

Henkivakuutusten ja SLT-sairausvakuutusten vakuutustekninen vastuuelva

Vakuutustekninen vastuuelva kokonaisuutena laskettuna

Saamiset yhteensä jälleenvakuutussopimuksista/erillisyyhtiöiltä ja rajoitetusta jälleenvakuutuksesta oikaistuina ennustetuilla tappioilla, jotka johtuvat vastapuolen maksukyvyttömyydestä ja liittyvät kokonaisuutena laskettuun vakuutustekniseen vastuuelvaan

Vakuutustekninen vastuuelva laskettuna parhaan estimaatin ja riskimarginaalin summana

Paras estimaatti

Bruttomääräinen paras estimaatti

Saamiset yhteensä jälleenvakuutussopimuksista/erillisyyhtiöiltä ja rajoitetusta jälleenvakuutuksesta oikaistuina ennustetuilla tappioilla, jotka johtuvat vastapuolen maksukyvyttömyydestä

Paras estimaatti, josta on vähennetty saamiset jälleenvakuutussopimuksista/erillisyyhtiöiltä ja rajoitetusta jälleenvakuutuksesta – Yhteensä

Riskimarginaali

Vakuutustekninen vastuuelva – Yhteensä

	Tuleva jälleenvakuutus	Yhteensä (muu henkivakuutus kuin sairausvakuutus, mukaan lukien sijoitus-sidonnainen vakuutus)	Sairausvakuutus (ensivakuutus)		Vahinkovakuutus-sopimuksiin pohjautuvat ja sairausvakuutusvelvoitteisiin liittyvät annuiteetit	Sairausvakuutus (hyväksytyt jälleenvakuutus)	Yhteensä (SLT-sairausvakuutus)	
			Optioita ja takuita sisältämättömät sopimukset	Optioita tai takuita sisältävät sopimukset				
	C0100	C0150	C0160	C0170	C0180	C0190	C0200	C0210
R0010	0	0	0			0	0	0
R0020	0	0	0			0	0	0
R0030	0	37 148		0	0	0	0	0
R0080	0	3 552		0	0	0	0	0
R0090	0	33 596		0	0	0	0	0
R0100	0	754	0			0	0	0
R0200	0	37 902	0			0	0	0

S.17.01.02

Vahinkovakuutusten vakuutustekninen vastuuvulka

Vakuutustekninen vastuuvulka kokonaisuutena laskettuna

Saamiset yhteensä jälleenvakuutussopimuksista/erillisyyhtiöiltä ja rajoitetusta jälleenvakuutuksesta korjattuina ennustetuilla tappioilla, jotka johtuvat vastapuolen maksukyvyttömyydestä ja liittyvät kokonaisuutena laskettuun vakuutustekniseen vastuuvulkaan

Vakuutustekninen vastuuvulka laskettuna parhaan estimaatin ja riskimarginaalin summana

Paras estimaatti

Vakuutusmaksuvastuu

Brutto

Saamiset yhteensä jälleenvakuutussopimuksista/erillisyyhtiöiltä ja rajoitetusta jälleenvakuutuksesta korjattuna ennustetuilla tappioilla, jotka johtuvat vastapuolen maksukyvyttömyydestä
Vakuutusmaksuvastuun nettomääräinen paras estimaatti

Korvausvastuu

Brutto

Saamiset yhteensä jälleenvakuutussopimuksista/erillisyyhtiöiltä ja rajoitetusta jälleenvakuutuksesta korjattuna ennustetuilla tappioilla, jotka johtuvat vastapuolen maksukyvyttömyydestä
Korvausvastuun nettomääräinen paras estimaatti

Paras estimaatti yhteensä – brutto

Paras estimaatti yhteensä – netto

Riskimarginaali

Vakuutustekninen vastuuvulka – yhteensä

Vakuutustekninen vastuuvulka – yhteensä

Saamiset jälleenvakuutussopimuksista/erillisyyhtiöiltä ja rajoitetusta jälleenvakuutuksesta korjattuina ennustetuilla tappioilla, jotka johtuvat vastapuolen maksukyvyttömyydestä – yhteensä

Vakuutustekninen vastuuvulka, josta on vähennetty saamiset jälleenvakuutussopimuksista/erillisyyhtiöiltä ja rajoitetusta jälleenvakuutuksesta – yhteensä

Ensivakuutus ja tuleva suhteellinen jälleenvakuutus						
Sairauskulu- vakuutus	Vakuutus ansiotulon menetyksen varalta	Työtapaturma vakuutus	Moottori- ajoneuvon liikenne- vakuutus	Muu moottori- ajoneuvojen vakuutus	Meri-, ilmailu- ja kuljetus- vakuutus	
C0020	C0030	C0040	C0050	C0060	C0070	
R0010	0	0	0	0	0	0
R0050	0	0	0	0	0	0
R0060	4 444	240	0	543	3 325	138
R0140	-4	0	0	-59	-5	-1
R0150	4 448	240	0	602	3 330	139
R0160	4 378	1 260	0	13 205	2 885	362
R0240	0	0	0	2 848	0	0
R0250	4 378	1 260	0	10 357	2 885	362
R0260	8 822	1 501	0	13 748	6 210	500
R0270	8 826	1 500	0	10 959	6 215	501
R0280	1 036	591	0	2 092	1 954	592
R0320	9 858	2 092	0	15 840	8 164	1 092
R0330	-4	0	0	2 789	-5	-1
R0340	9 862	2 091	0	13 051	8 169	1 093

Vakuutustekninen vastuuvulka kokonaisuutena laskettuna

Saamiset yhteensä jälleenvakuutus sopimuksista/erillisyhtiöiltä ja rajoitetusta jälleenvakuutuksesta korjattuna ennustetuilla tappioilla, jotka johtuvat vastapuolen maksukyvyttömyydestä ja liittyvät kokonaisuutena laskettuun vakuutustekniseen vastuuvulkaan

Vakuutustekninen vastuuvulka laskettuna parhaan estimaatin ja riskimarginaalin summana**Paras estimaatti****Vakuutusmaksuvastuu**

Brutto

Saamiset yhteensä jälleenvakuutus sopimuksista/erillisyhtiöiltä ja rajoitetusta jälleenvakuutuksesta korjattuna ennustetuilla tappioilla, jotka johtuvat vastapuolen maksukyvyttömyydestä
Vakuutusmaksuvastuun nettomääräinen paras estimaatti

Korvausvastuu

Brutto

Saamiset yhteensä jälleenvakuutus sopimuksista/erillisyhtiöiltä ja rajoitetusta jälleenvakuutuksesta korjattuna ennustetuilla tappioilla, jotka johtuvat vastapuolen maksukyvyttömyydestä
Korvausvastuun nettomääräinen paras estimaatti

Paras estimaatti yhteensä – brutto**Paras estimaatti yhteensä – netto****Riskimarginaali****Vakuutustekninen vastuuvulka – yhteensä**

Vakuutustekninen vastuuvulka – yhteensä

Saamiset jälleenvakuutus sopimuksista/erillisyhtiöiltä ja rajoitetusta jälleenvakuutuksesta korjattuna ennustetuilla tappioilla, jotka johtuvat vastapuolen maksukyvyttömyydestä – yhteensä

Vakuutustekninen vastuuvulka, josta on vähennetty saamiset jälleenvakuutus sopimuksista/erillisyhtiöiltä ja rajoitetusta jälleenvakuutuksesta – yhteensä

Ensivakuutus ja tuleva suhteellinen jälleenvakuutus					
Palo- ja muu omaisuus-vahinko-vakuutus	Yleinen vastuu-vakuutus	Luotto- ja takaus-vakuutus	Oikeusturva-vakuutus	Matka-apu-vakuutus	Muut taloudelliset menetykset
C0080	C0090	C0100	C0110	C0120	C0130
R0010	0	0	0	0	0
R0050	0	0	0	0	0
R0060	1 629	107	0	338	2
R0140	-103	-1	0	0	-4
R0150	1 732	108	0	338	6
R0160	6 471	1 141	0	1 737	158
R0240	-18	0	0	0	0
R0250	6 489	1 141	0	1 737	158
R0260	8 100	1 248	0	2 074	160
R0270	8 221	1 249	0	2 075	164
R0280	2 418	646	0	270	182
R0320	10 518	1 894	0	2 344	342
R0330	-121	-1	0	0	-4
R0340	10 639	1 895	0	2 345	346

S.17.01.02

Vahinkovakuutusten vakuutustekninen vastuuvulka

Vakuutustekninen vastuuvulka kokonaisuutena laskettuna

Saamiset yhteensä jälleenvakuutussopimuksista/erillisyyhtiöiltä ja rajoitetusta jälleenvakuutuksesta korjattuna ennustetuilla tappioilla, jotka johtuvat vastapuolen maksukyvyttömyydestä ja liittyvät kokonaisuutena laskettuun vakuutustekniseen vastuuvulkaan

Vakuutustekninen vastuuvulka laskettuna parhaan estimaatin ja riskimarginaalin summana

Paras estimaatti

Vakuutusmaksuvastuu

Brutto

Saamiset yhteensä jälleenvakuutussopimuksista/erillisyyhtiöiltä ja rajoitetusta jälleenvakuutuksesta korjattuna ennustetuilla tappioilla, jotka johtuvat vastapuolen maksukyvyttömyydestä
Vakuutusmaksuvastuun nettomääräinen paras estimaatti

Korvausvastuu

Brutto

Saamiset yhteensä jälleenvakuutussopimuksista/erillisyyhtiöiltä ja rajoitetusta jälleenvakuutuksesta korjattuna ennustetuilla tappioilla, jotka johtuvat vastapuolen maksukyvyttömyydestä
Korvausvastuun nettomääräinen paras estimaatti

Paras estimaatti yhteensä – brutto

Paras estimaatti yhteensä – netto

Riskimarginaali

Vakuutustekninen vastuuvulka – yhteensä

Vakuutustekninen vastuuvulka – yhteensä

Saamiset jälleenvakuutussopimuksista/erillisyyhtiöiltä ja rajoitetusta jälleenvakuutuksesta korjattuna ennustetuilla tappioilla, jotka johtuvat vastapuolen maksukyvyttömyydestä – Yhteensä

Vakuutustekninen vastuuvulka, josta on vähennetty saamiset jälleenvakuutussopimuksista/erillisyyhtiöiltä ja rajoitetusta jälleenvakuutuksesta – yhteensä

Tuleva ei-suhteellinen jälleenvakuutus					Vahinkovakuutusvelvoitteet yhteensä
Sairausvakuutuksen ei-suhteellinen jälleenvakuutus	Vastuuvakuutuksen ei-suhteellinen jälleenvakuutus	Meri-, ilmailu- ja kuljetusvakuutuksen ei-suhteellinen jälleenvakuutus	Omaisuuksien ei-suhteellinen jälleenvakuutus		
C0140	C0150	C0160	C0170	C0180	
R0010	0	0	0	0	0
R0050	0	0	0	0	0
R0060	0	0	0	0	10 765
R0140	0	0	0	0	-178
R0150	0	0	0	0	10 943
R0160	0	0	0	0	31 596
R0240	0	0	0	0	2 830
R0250	0	0	0	0	28 767
R0260	0	0	0	0	42 361
R0270	0	0	0	0	39 710
R0280	0	0	0	0	9 780
R0320	0	0	0	0	52 141
R0330	0	0	0	0	2 652
R0340	0	0	0	0	49 490

LähiTapiola Varsinais-Suomi

S.19.01.21

Vahinkovakuutuskorvaukset

Vahinkovakuutustoiminta yhteensä

Vahingon sattumisvuosi /
vakuutussopimusvuosi

Z0020	1 – Vahingon sattumisvuosi
--------------	----------------------------

Maksetut bruttokorvaukset (ei-kumulatiiviset)

(absoluuttinen määrä)

Vuosi	Kehitysvuosi											Kuluvana vuonna	Kaikkien vuosien summa (kumula- tiivinen)		
	0	1	2	3	4	5	6	7	8	9	10 & +			C0170	C0180
Aiemmat	R0100											121	R0100	121	
N-9	R0160	16 721	4 883	809	318	155	105	65	68	75	24		R0160	24	23 223
N-8	R0170	16 689	4 339	948	312	205	133	216	101	29			R0170	29	22 973
N-7	R0180	17 557	6 222	709	487	220	104	64	27				R0180	27	25 390
N-6	R0190	19 597	7 050	1 032	406	154	67	22					R0190	22	28 328
N-5	R0200	24 085	7 744	1 278	514	214	42						R0200	42	33 877
N-4	R0210	26 455	7 940	942	403	197							R0210	197	35 938
N-3	R0220	29 102	8 008	2 415	1 428								R0220	1 428	40 953
N-2	R0230	28 076	8 029	1 078									R0230	1 078	37 184
N-1	R0240	28 964	9 306										R0240	9 306	38 270
N	R0250	35 904											R0250	35 904	35 904
													Yhteensä R0260	48 178	322 161

S.19.01.21

Vahinkovakuutuskorvaukset

Korvausvastuun bruttomääräinen diskonttaamaton paras estimaatti

(absoluuttinen määrä)

Vuosi	Kehitysvuosi											Vuoden lopussa (diskonttatut tiedot)			
	0	1	2	3	4	5	6	7	8	9	10 & +				
Aiemmat	R0100											4 320	R0100	3 376	
N-9	R0160	0	0	824	2 108	1 674	1 298	911	761	656	457		R0160	335	
N-8	R0170	0	1 932	2 846	2 283	1 795	1 365	891	771	556			R0170	412	
N-7	R0180	8 496	3 962	2 915	2 062	1 307	1 023	853	651				R0180	490	
N-6	R0190	11 043	4 333	2 812	1 888	1 102	878	701					R0190	537	
N-5	R0200	12 770	3 783	1 929	1 461	1 152	917						R0200	744	
N-4	R0210	13 030	3 263	2 030	1 542	1 216							R0210	1 018	
N-3	R0220	15 062	5 031	2 956	1 696								R0220	1 361	
N-2	R0230	13 104	3 246	1 986									R0230	1 691	
N-1	R0240	15 515	4 553										R0240	4 311	
N	R0250	16 982											R0250	17 320	
													Yhteensä	R0260	31 596

LähiTapiola Varsinais-Suomi

S.23.01.01

Oma varallisuus

Oma perusvarallisuus ennen delegoidun asetuksen (EU) 2015/35 68 artiklan mukaisia muilla finanssialoilla olevien omistusyhteyksien vähennyksiä

Osakepääoma (mukaan lukien yrityksen hallussa olevat omat osakkeet)
 Omaan pääomaan liittyvä ylikurssirahasto
 Takuu- ja pohjarahasto, jäsenten maksuosuudet tai niitä vastaavat oman perusvarallisuuden erät keskinäisten ja niitä vastaavien yritysten osalta
 Etuoikeudeltaan huonommat jäsenten keskinäiset rahastot
 Ylijäämävarallisuus
 Etuoikeutetut osakkeet
 Etuoikeutettuihin osakkeisiin liittyvä ylikurssirahasto
 Täsmäytyserä
 Etuoikeudeltaan huonommat velat
 Laskennallisten nettoverosaamisten määrä
 Muut valvontaviranomaisen omaksi perusvarallisuudeksi hyväksymät erät, joita ei ole esitetty

Tilinpäätöksen oma varallisuus, jota ei saa esittää täsmäytyseränä ja joka ei täytä**Solvensi II:n mukaisen oman varallisuuden luokitteluperusteita**

Tilinpäätöksen oma varallisuus, jota ei saa esittää täsmäytyseränä ja joka ei täytä
 Solvenssi II:n mukaisen oman varallisuuden luokitteluperusteita

Vähennykset

Rahoitus- ja luottolaitoksiin oleviin omistusyhteyksiin perustuvat vähennykset

Oma perusvarallisuus yhteensä vähennysten jälkeen**Oma lisävarallisuus**

Maksamaton osakepääoma, joka on maksettava vaadittaessa mutta jota ei ole vielä vaadittu maksettavaksi
 Maksamattomat eikä vielä maksettavaksi vaaditut takuu- ja pohjarahasto, jäsenten maksuosuudet tai vastaavat oman perusvarallisuuden erät, jotka on maksettava vaadittaessa, keskinäisten tai niitä vastaavien yritysten osalta
 Maksamattomat etuoikeutetut osakkeet, jotka on maksettava vaadittaessa mutta joita ei ole vielä vaadittu maksettaviksi
 Oikeudellisesti sitova sitoumus merkitä ja maksaa etuoikeudeltaan huonommat velat
 Direktiivin 2009/138/EY 96 artiklan 2 kohdan nojalla annetut reimbursit ja takuut
 Muut kuin direktiivin 2009/138/EY 96 artiklan 2 kohdan nojalla annetut reimbursit ja takuut
 Jäseniltä direktiivin 2009/138/EY 96 artiklan 3 kohdan ensimmäisen alakohdan nojalla vaaditut lisämaksut
 Jäseniltä vaaditut lisämaksut – muut kuin direktiivin 2009/138/EY 96 artiklan 3 kohdan ensimmäisessä alakohdassa tarkoitettut
 Muu oma lisävarallisuus

	Yhteensä	Luokka 1 (T1) – käytettävissä rajoituksetta	Luokka 1 (T1) – käytettävissä rajoitetusti	Luokka 2 (T2)	Luokka 3 (T3)
	C0010	C0020	C0030	C0040	C0050
R0010	0	0		0	
R0030	0	0		0	
R0040	17 738	17 738		0	
R0050	0		0	0	0
R0070	0	0			
R0090	0		0	0	0
R0110	0		0	0	0
R0130	96 398	96 398			
R0140	0		0	0	0
R0160	0				0
R0180	0	0	0	0	0
R0220	0				
R0230	0	0	0	0	
R0290	114 136	114 136	0	0	0
R0300	0			0	
R0310	0			0	
R0320	0			0	0
R0330	0			0	0
R0340	0			0	
R0350	0			0	0
R0360	0			0	
R0370	0			0	
R0390	0			0	0

Oma lisävarallisuus yhteensä**Käytettävissä oleva ja hyväksyttävä oma varallisuus**

SCR:n täyttämiseksi käytettävissä oleva oma varallisuus yhteensä
 MCR:n täyttämiseksi käytettävissä oleva oma varallisuus yhteensä
 SCR:n täyttämiseksi hyväksyttävä oma varallisuus yhteensä
 MCR:n täyttämiseksi hyväksyttävä oma varallisuus yhteensä

SCR**MCR****Hyväksyttävän oman varallisuuden ja SCR:n suhdeluku****Hyväksyttävän oman varallisuuden ja MCR:n suhdeluku**

	Yhteensä	Luokka 1 (T1) – käytettävissä rajoituksetta	Luokka 1 (T1) – käytettävissä rajoitetusti	Luokka 2 (T2)	Luokka 3 (T3)
	C0010	C0020	C0030	C0040	C0050
R0400	0			0	0
R0500	114 136	114 136	0	0	0
R0510	114 136	114 136	0	0	
R0540	114 136	114 136	0	0	0
R0550	114 136	114 136	0	0	
R0580	47 520				
R0600	11 880				
R0620	240 %				
R0640	961 %				

C0060**Täsmäytyserä**

Varojen ja velkojen erotus
 Omat osakkeet (suorassa ja välillisessä omistuksessa olevat)
 Odotettavissa olevat osingot, voitonjaot ja maksut
 Muut oman perusvarallisuuden erät
 Vastaavuuskorjauskantojen ja erillään pidettävien rahastojen rajoitetusti käytettävissä olevista oman varallisuuden eristä johtuvat korjaukset

Täsmäytyserä**Odotettavissa olevat voitot**

Tuleviin vakuutusmaksuihin sisältyvät odotettavissa olevat voitot (EPIFP) – Henkivakuutus
 Tuleviin vakuutusmaksuihin sisältyvät odotettavissa olevat voitot (EPIFP) – Vahinkovakuutus

Tuleviin vakuutusmaksuihin sisältyvät odotettavissa olevat voitot (EPIFP) yhteensä

R0700	114 630	
R0710	0	
R0720	494	
R0730	17 738	
R0740	0	
R0760	96 398	
R0770	0	
R0780	1 807	
R0790	1 807	

LähiTapiola Varsinais-Suomi

S.25.01.21

Vakavaraisuuspääomavaatimus (SCR) – standardikaavaa käyttävät yritykset

Perus-SCR

Markkinariski
 Vastapuoliriski
 Henkivakuutusriski
 Sairausvakuutusriski
 Vahinkovakuutusriski
 Hajautus
 Aineettomien hyödykkeiden riski

Perus-SCR

Vakavaraisuuspääomavaatimuksen (SCR) laskenta

Operatiivinen riski
 Vakuutustekniseen vastuuelkaan liittyvä tappioiden vaimennusvaikutus
 Laskennallisiin veroihin liittyvä tappioiden vaimennusvaikutus
 Direktiivin 2003/41/EY 4 artiklan mukaisesti harjoitettavan liiketoiminnan pääomavaatimus

SCR, ilman pääomavaatimuksen korotuksia

Jo tehdyt pääomavaatimuksen korotukset

joista jo tehdyt pääomavaatimuksen korotukset - 37 artiklan 1 kohdan tyyppi a
 joista jo tehdyt pääomavaatimuksen korotukset - 37 artiklan 1 kohdan tyyppi b
 joista jo tehdyt pääomavaatimuksen korotukset - 37 artiklan 1 kohdan tyyppi c
 joista jo tehdyt pääomavaatimuksen korotukset - 37 artiklan 1 kohdan tyyppi d

SCR

SCR:ää koskevat muut tiedot

Duraatiopohjainen osakeriski - alariskiosion pääomavaatimus
 Jäljellä olevan osan nimellisten SCR:ien kokonaismäärä
 Erillään pidettäviä rahastoja koskevien nimellisten SCR:ien kokonaismäärä
 Vastaaavuskorjauskantojen nimellisten SCR:ien kokonaismäärä
 Erillään pidettävien rahastojen nimellisten SCR:ien yhdistämisestä johtuvat hajautusvaikutukset 304 artiklaa varten

Verokantaa koskeva lähestymistapa

Keskimääräiseen verokantaan pohjautuva lähestymistapa

Laskennallisiin veroihin liittyvän tappioiden vaimennusvaikutuksen laskenta

Laskennallisiin veroihin liittyvä tappioiden vaimennusvaikutus
 Laskennallisten verovelkojen tuloutuksella perusteltu laskennallisiin veroihin liittyvä tappioiden vaimennusvaikutus
 Todennäköisellä tulevilla verotettavalla taloudellisella voitolla perusteltu laskennallisiin veroihin liittyvä tappioiden vaimennusvaikutus
 Tappiontasauksella perusteltu laskennallisiin veroihin liittyvä tappioiden vaimennusvaikutus, kuluva vuosi
 Tappiontasauksella perusteltu laskennallisiin veroihin liittyvä tappioiden vaimennusvaikutus, tulevat vuodet
 Laskennallisiin veroihin liittyvän tappioiden vaimennusvaikutuksen enimmäismäärä

	Brutto-SCR	Yritys-kohtaiset parametrit	Yksinker-taistukset
	C0110	C0090	C0120
R0010	47 324		
R0020	7 969		
R0030	1 908	ei mitään	
R0040	3 518	ei mitään	
R0050	13 684	ei mitään	
R0060	-17 123		
R0070	0		
R0100	57 280		

	C0100
R0130	2 120
R0140	0
R0150	-11 880
R0160	0
R0200	47 520
R0210	0
R0211	
R0212	
R0213	
R0214	
R0220	47 520
R0400	0
R0410	0
R0420	0
R0430	0
R0440	0

	Kyllä/Ei
	C0109
R0590	Kyllä

	Laskennallisiin veroihin liittyvä tappioiden vaimennusvaikutus
	C0130
R0640	-11 880
R0650	-11 880
R0660	
R0670	
R0680	
R0690	-11 880

LähiTapiola Varsinais-Suomi

S.28.01.01

Vähimmäispääomavaatimus (MCR) – Vain henkivakuutus- tai vahinkovakuutustoiminta tai jälleenvakuutustoiminta

Vahinkovakuutus- ja vahinkojälleenvakuutusvelvoitteisiin sovellettava lineaarisen kaavan osa

MCR_{NL} Tulos

	C0010
R0010	8 608

Sairauskuluvakuutus ja suhteellinen jälleenvakuutus
 Vakuutus ansiotulon menetyksen varalta ja suhteellinen jälleenvakuutus
 Työtapaturmavakuutus ja suhteellinen jälleenvakuutus
 Moottoriajoneuvon vastuuvakuutus ja suhteellinen jälleenvakuutus
 Muu moottoriajoneuvovakuutus ja suhteellinen jälleenvakuutus
 Meri-, ilmailu- ja kuljetusvakuutus ja suhteellinen jälleenvakuutus
 Palo- ja muu omaisuusvahinkovakuutus ja suhteellinen jälleenvakuutus
 Yleinen vastuuvakuutus ja suhteellinen jälleenvakuutus
 Luotto- ja takausvakuutus ja suhteellinen jälleenvakuutus
 Oikeusturvavakuutus ja suhteellinen jälleenvakuutus
 Matka-apuvakuutus ja suhteellinen jälleenvakuutus
 Vakuutus muiden taloudellisten menetysten varalta ja suhteellinen jälleenvakuutus
 Sairausvakuutuksen ei-suhteellinen jälleenvakuutus
 Vastuuvakuutuksen ei-suhteellinen jälleenvakuutus
 Meri-, ilmailu- ja kuljetusvakuutuksen ei-suhteellinen jälleenvakuutus
 Omaisuusvakuutuksen ei-suhteellinen jälleenvakuutus

	Nettomääräinen (vähennettynä jälleenvakuutus- sopimusten/erillis- yhtiöiden osuudella) paras estimaatti ja vakuutustekninen vastuuvulka kokonaisuutena laskettuna	Nettomääräinen (vähennettynä jälleenvakuutus- sopimusten osuudella) vakuutusmaksutulo viimeisten 12 kuukauden ajalta
	C0020	C0030
R0020	8 826	13 599
R0030	1 501	1 901
R0040	0	0
R0050	10 959	12 475
R0060	6 215	18 134
R0070	502	1 511
R0080	8 221	17 946
R0090	1 249	2 231
R0100	0	0
R0110	2 074	1 908
R0120	0	0
R0130	164	594
R0140	0	0
R0150	0	0
R0160	0	0
R0170	0	0

Henkivakuutus- ja henkijälleenvakuutusvelvoitteisiin sovellettava lineaarisen kaavan osa

MCR_L Tulos

	C0040
R0200	706

Oikeuden ylijäämään sisältävät velvoitteet – taatut etuudet
 Oikeuden ylijäämään sisältävät velvoitteet – tulevat harkinnanvaraiset lisäetuudet
 Indeks- ja sijoitussidonnaiset vakuutusvelvoitteet
 Muut henki(jälleenvakuutus- ja sairaus(jälleenvakuutusvelvoitteet
 Kaikkien henki(jälleenvakuutusvelvoitteiden riskisumma yhteensä

	Nettomääräinen (vähennettynä jälleenvakuutus- sopimusten/erillis- yhtiöiden osuudella) paras estimaatti ja vakuutustekninen vastuuvulka kokonaisuutena laskettuna	Nettomääräinen (vähennettynä jälleenvakuutus- sopimusten/erillis- yhtiöiden osuudella) kokonaisriskisumma
	C0050	C0060
R0210	0	
R0220	0	
R0230	0	
R0240	33 596	
R0250		0

Kokonais-MCR:n laskenta

Lineaarinen MCR

SCR

MCR:n enimmäistaso

MCR:n vähimmäistaso

Yhdistetty MCR

MCR:n absoluuttinen vähimmäistaso

Vähimmäispääomavaatimus

	C0070
R0300	9 314
R0310	47 520
R0320	21 384
R0330	11 880
R0340	11 880
R0350	3 700
	C0070
R0400	11 880

LähiTapiola Vellamo

Vakavaraisuutta ja taloudellista tilaa koskevan kertomuksen liitteet

Yhtiö julkaisee osana LähiTapiola-ryhmän vakavaraisuutta ja taloudellista tilaa koskevaa kertomusta Solvenssi II -vakavaraisuussäätelyn mukaisesti seuraavat raportointitaulukot 31.12.2023 tilanteessa:

S.02.01.02	Tase
S.05.01.02	Vakuutusmaksut, korvaukset ja kulut vakuutuslajeittain
S.12.01.02	Henkivakuutusten ja SLT-sairausvakuutusten vakuutustekninen vastuuvélka
S.17.01.02	Vahinkovakuutusten vakuutustekninen vastuuvélka
S.19.01.21	Vahinkovakuutuskorvaukset
S.23.01.01	Oma varallisuus
S.25.01.21	Vakavaraisuuspääomavaatimus (SCR) – Standardikaavaa käyttävät yritykset
S.28.01.01	Vähimmäispääomavaatimus (MCR) – Vain henkivakuutus- tai vahinkovakuutustoiminta tai jälleenvakuutustoiminta

Esitetyt luvut ovat tuhansia euroja.



S.02.01.02

Tase

Varat

Aineettomat hyödykkeet
Laskennalliset verosaamiset
Eläke-etuuksien ylijäämä
Aineelliset käyttöomaisuushyödykkeet (omassa käytössä)
Sijoitukset (muut kuin indeksi- ja sijoitussidonnaisiin sopimusten katteena olevat varat)
Kiinteistöt (muut kuin omassa käytössä olevat)
Omistusosuudet sidosyrityksissä, mukaan lukien omistusyhteydet
Osakkeet
Osakkeet – listatut
Osakkeet – listaamattomat
Joukkovelkakirjalainat
Valtion joukkovelkakirjalainat
Yrityslainat
Strukturoidut velkakirjat
Vakuudelliset arvopaperit
Yhteistä sijoitustoimintaa harjoittavat yritykset
Johdannaiset
Talletukset, jotka eivät kuulu muihin rahavaroihin
Muut sijoitukset
Indeksi- ja sijoitussidonnaisten sopimusten katteena olevat varat
Kiinnelainat ja muut lainat
Lainat, joiden vakuutena on vakuutus sopimus
Kiinnelainat ja muut lainat yksityishenkilöille
Muut kiinnelainat ja lainat
Jälleenvakuutus sopimuksista olevat saamiset:
Vahinkovakuutus ja NSLT-sairausvakuutus
Vahinkovakuutus, ilman sairausvakuutusta
NSLT-sairausvakuutus
Henkivakuutus ja SLT-sairausvakuutus, ilman sairausvakuutusta ja indeksi- ja sijoitussidonnaisia sopimuksia
SLT-sairausvakuutus
Henkivakuutus, ilman sairausvakuutusta ja indeksi- ja sijoitussidonnaisia sopimuksia
Indeksi- ja sijoitussidonnainen henkivakuutus
Jälleenvakuutus talletteet
Vakuutussaamiset ja saamiset vakuutus edustajilta
Saamiset jälleenvakuutus toiminnasta
Muut saamiset (myyntisaamiset, ei vakuutuksiin liittyvät)
Omat osakkeet (suorassa omistuksessa olevat)
Oman varallisuuden eriin tai maksettaviksi määrättyihin, mutta vielä maksamattomiin takuu- ja pohjarahastoon liittyvät saamiset
Rahavarat
Kaikki muut varat, joita ei ole esitetty muualla
Varat yhteensä

	Solvenssi II -arvo
	C0010
R0030	0
R0040	0
R0050	0
R0060	1 059
R0070	249 966
R0080	374
R0090	5 559
R0100	30
R0110	0
R0120	30
R0130	1 935
R0140	0
R0150	1 935
R0160	0
R0170	0
R0180	242 068
R0190	0
R0200	0
R0210	0
R0220	0
R0230	0
R0240	0
R0250	0
R0260	0
R0270	1 726
R0280	1 610
R0290	1 615
R0300	-4
R0310	116
R0320	0
R0330	116
R0340	0
R0350	0
R0360	439
R0370	1 647
R0380	1 558
R0390	0
R0400	0
R0410	4 317
R0420	148
R0500	260 860

S.02.01.02

Tase

Velat

	Solvenssi II -arvo C0010
Vakuutustekninen vastuovelka – vahinkovakuutus	R0510 57 042
Vakuutustekninen vastuovelka – vahinkovakuutus (ilman sairausvakuutusta)	R0520 49 031
Vakuutustekninen vastuovelka kokonaisuutena laskettuna	R0530 0
Paras estimaatti	R0540 42 493
Riskimarginaali	R0550 6 538
Vakuutustekninen vastuovelka – NSLT-sairausvakuutus	R0560 8 011
Vakuutustekninen vastuovelka kokonaisuutena laskettuna	R0570 0
Paras estimaatti	R0580 7 020
Riskimarginaali	R0590 991
Vakuutustekninen vastuovelka – henkivakuutus (ilman indeksi- ja sijoitussidonnaisia sopimuksia)	R0600 49 502
Vakuutustekninen vastuovelka – SLT-sairausvakuutus	R0610 134
Vakuutustekninen vastuovelka kokonaisuutena laskettuna	R0620 0
Paras estimaatti	R0630 132
Riskimarginaali	R0640 2
Vakuutustekninen vastuovelka – henkivakuutus (ilman sairausvakuutusta sekä indeksi- ja sijoitussidonnaisia sopimuksia)	R0650 49 368
Vakuutustekninen vastuovelka kokonaisuutena laskettuna	R0660 0
Paras estimaatti	R0670 48 612
Riskimarginaali	R0680 756
Vakuutustekninen vastuovelka – Indeksi- ja sijoitussidonnainen toiminta	R0690 0
Vakuutustekninen vastuovelka kokonaisuutena laskettuna	R0700 0
Paras estimaatti	R0710 0
Riskimarginaali	R0720 0
Ehdolliset velat	R0740 0
Muut varaukset kuin vakuutustekninen vastuovelka	R0750 0
Eläkevelvoitteet	R0760 0
Jälleenvakuuttajilta pidätetyt talletteet	R0770 0
Laskennalliset verovelat	R0780 17 552
Johdannaiset	R0790 0
Velat luottolaitoksille	R0800 0
Muut rahoitusvelat kuin velat luottolaitoksille	R0810 0
Vakuutusvelat ja velat vakuutusedustajille	R0820 1 674
Jälleenvakuutusvelat	R0830 0
Velat (ostovelat, ei vakuutuksiin liittyvät)	R0840 4 148
Etuoikeudeltaan huonommat velat	R0850 0
Omaan perusvarallisuuteen kuulumattomat etuoikeudeltaan huonommat velat	R0860 0
Omaan perusvarallisuuteen kuuluvat etuoikeudeltaan huonommat velat	R0870 0
Muut velat, joita ei ole esitetty muualla	R0880 0
Velat yhteensä	R0900 129 918
Varojen ja velkojen erotus	R1000 130 942

Henkivakuutusten ja SLT-sairausvakuutusten vakuutustekninen vastuuelvelka

Vakuutustekninen vastuuelvelka kokonaisuutena laskettuna

Saamiset yhteensä jälleenvakuutus-sopimuksista/erillisyyhtiöiltä ja rajoitetusta jälleenvakuutuksesta korjattuina ennustetuilla tappioilla, jotka johtuvat vastapuolen maksukyvyttömyydestä ja liittyvät kokonaisuutena laskettuun vakuutustekniseen vastuuelvelkaan

Vakuutustekninen vastuuelvelka laskettuna parhaan estimaatin ja riskimarginaalin summana**Paras estimaatti****Bruttomääräinen paras estimaatti**

Saamiset yhteensä jälleenvakuutus-sopimuksista/erillisyyhtiöiltä ja rajoitetusta jälleenvakuutuksesta korjattuna ennustetuilla tappioilla, jotka johtuvat vastapuolen maksukyvyttömyydestä

Paras estimaatti, josta on vähennetty saamiset jälleenvakuutus-sopimuksista/erillisyyhtiöiltä ja rajoitetusta jälleenvakuutuksesta

Riskimarginaali**Vakuutustekninen vastuuelvelka – Yhteensä**

	Indeksi- ja sijoitussidonnainen vakuutus				Muu henkivakuutus			Vahinko- vakuutus- sopimuksiin pohjautuvat ja muihin vakuutus- velvoittisiin kuin sairaus-vakuutus velvoitteisiin liittyvät annuiteetit
	Ylijäämään oikeuttava vakuutus		Optioita ja takuita sisältä- mättömät sopimukset	Optioita tai takuita sisältävät sopimukset		Optioita ja takuita sisältä- mättömät sopimukset	Optioita tai takuita sisältävät sopimukset	
	C0020	C0030	C0040	C0050	C0060	C0070	C0080	C0090
R0010	0	0			0			0
R0020	0	0			0			0
R0030	0		0	0		0	0	48 612
R0080	0		0	0		0	0	116
R0090	0		0	0		0	0	48 496
R0100	0	0			0			756
R0200	0	0			0			49 368

Henkivakuutusten ja SLT-sairausvakuutusten vakuutustekninen vastuuelva

Vakuutustekninen vastuuelva kokonaisuutena laskettuna

Saamiset yhteensä jälleenvakuutussopimuksista/erillisyyhtiöiltä ja rajoitetusta jälleenvakuutuksesta oikaistuina ennustetuilla tappioilla, jotka johtuvat vastapuolen maksukyvyttömyydestä ja liittyvät kokonaisuutena laskettuun vakuutustekniseen vastuuelvaan

Vakuutustekninen vastuuelva laskettuna parhaan estimaatin ja riskimarginaalin summana

Paras estimaatti

Bruttomääräinen paras estimaatti

Saamiset yhteensä jälleenvakuutussopimuksista/erillisyyhtiöiltä ja rajoitetusta jälleenvakuutuksesta oikaistuina ennustetuilla tappioilla, jotka johtuvat vastapuolen maksukyvyttömyydestä

Paras estimaatti, josta on vähennetty saamiset jälleenvakuutussopimuksista/erillisyyhtiöiltä ja rajoitetusta jälleenvakuutuksesta – Yhteensä

Riskimarginaali

Vakuutustekninen vastuuelva – Yhteensä

	Tuleva jälleenvakuutus	Yhteensä (muu henkivakuutus kuin sairausvakuutus, mukaan lukien sijoitus-sidonnainen vakuutus)	Sairausvakuutus (ensivakuutus)		Vahinkovakuutus-sopimuksiin pohjautuvat ja sairausvakuutusvelvoitteisiin liittyvät annuiteetit	Sairausvakuutus (hyväksytty jälleenvakuutus)	Yhteensä (SLT-sairausvakuutus)	
			Optioita ja takuita sisältämättömät sopimukset	Optioita tai takuita sisältävät sopimukset				
	C0100	C0150	C0160	C0170	C0180	C0190	C0200	C0210
R0010	0	0	0			0	0	0
R0020	0	0	0			0	0	0
R0030	0	48 612		0	0	132	0	132
R0080	0	116		0	0	0	0	0
R0090	0	48 496		0	0	132	0	132
R0100	0	756	0			2	0	2
R0200	0	49 368	0			134	0	134

LähiTapiola Vellamo

S.17.01.02

Vahinkovakuutusten vakuutustekninen vastuuvulka

Vakuutustekninen vastuuvulka kokonaisuutena laskettuna

Saamiset yhteensä jälleenvakuutussopimuksista/erillisyhtiöiltä ja rajoitetusta jälleenvakuutuksesta korjattuina ennustetuilla tappioilla, jotka johtuvat vastapuolen maksukyvyttömyydestä ja liittyvät kokonaisuutena laskettuun vakuutustekniseen vastuuvulkaan

Vakuutustekninen vastuuvulka laskettuna parhaan estimaatin ja riskimarginaalin summana

Paras estimaatti

Vakuutusmaksuvastuu

Brutto

Saamiset yhteensä jälleenvakuutussopimuksista/erillisyhtiöiltä ja rajoitetusta jälleenvakuutuksesta korjattuna ennustetuilla tappioilla, jotka johtuvat vastapuolen maksukyvyttömyydestä
Vakuutusmaksuvastuun nettomääräinen paras estimaatti

Korvausvastuu

Brutto

Saamiset yhteensä jälleenvakuutussopimuksista/erillisyhtiöiltä ja rajoitetusta jälleenvakuutuksesta korjattuna ennustetuilla tappioilla, jotka johtuvat vastapuolen maksukyvyttömyydestä
Korvausvastuun nettomääräinen paras estimaatti

Paras estimaatti yhteensä – brutto

Paras estimaatti yhteensä – netto

Riskimarginaali

Vakuutustekninen vastuuvulka – yhteensä

Vakuutustekninen vastuuvulka – yhteensä

Saamiset jälleenvakuutussopimuksista/erillisyhtiöiltä ja rajoitetusta jälleenvakuutuksesta korjattuina ennustetuilla tappioilla, jotka johtuvat vastapuolen maksukyvyttömyydestä – yhteensä

Vakuutustekninen vastuuvulka, josta on vähennetty saamiset jälleenvakuutussopimuksista/erillisyhtiöiltä ja rajoitetusta jälleenvakuutuksesta – yhteensä

Ensivakuutus ja tuleva suhteellinen jälleenvakuutus						
Sairauskulu- vakuutus	Vakuutus ansiotulon menetyksen varalta	Työtapaturma vakuutus	Moottori- ajoneuvon liikenne- vakuutus	Muu moottori- ajoneuvojen vakuutus	Meri-, ilmailu- ja kuljetus- vakuutus	
C0020	C0030	C0040	C0050	C0060	C0070	
R0010	0	0	0	0	0	0
R0050	0	0	0	0	0	0
R0060	2 229	90	0	1 163	3 577	145
R0140	-4	0	0	-40	-6	-2
R0150	2 233	90	0	1 203	3 583	147
R0160	3 358	1 343	0	18 749	2 310	256
R0240	0	0	0	1 845	1	0
R0250	3 358	1 343	0	16 904	2 309	256
R0260	5 587	1 434	0	19 912	5 887	401
R0270	5 591	1 433	0	18 107	5 892	403
R0280	623	368	0	2 129	1 582	271
R0320	6 210	1 802	0	22 041	7 469	672
R0330	-4	0	0	1 805	-5	-2
R0340	6 214	1 801	0	20 236	7 474	674

Vakuutustekninen vastuuvulka kokonaisuutena laskettuna

Saamiset yhteensä jälleenvakuutussopimuksista/erillisyhtiöiltä ja rajoitetusta jälleenvakuutuksesta korjattuna ennustetuilla tappioilla, jotka johtuvat vastapuolen maksukyvyttömyydestä ja liittyvät kokonaisuutena laskettuun vakuutustekniseen vastuuvulkaan

Vakuutustekninen vastuuvulka laskettuna parhaan estimaatin ja riskimarginaalin summana**Paras estimaatti****Vakuutusmaksuvastuu**

Brutto

Saamiset yhteensä jälleenvakuutussopimuksista/erillisyhtiöiltä ja rajoitetusta jälleenvakuutuksesta korjattuna ennustetuilla tappioilla, jotka johtuvat vastapuolen maksukyvyttömyydestä
Vakuutusmaksuvastuun nettomääräinen paras estimaatti

Korvausvastuu

Brutto

Saamiset yhteensä jälleenvakuutussopimuksista/erillisyhtiöiltä ja rajoitetusta jälleenvakuutuksesta korjattuna ennustetuilla tappioilla, jotka johtuvat vastapuolen maksukyvyttömyydestä
Korvausvastuun nettomääräinen paras estimaatti

Paras estimaatti yhteensä – brutto**Paras estimaatti yhteensä – netto****Riskimarginaali****Vakuutustekninen vastuuvulka – yhteensä**

Vakuutustekninen vastuuvulka – yhteensä

Saamiset jälleenvakuutussopimuksista/erillisyhtiöiltä ja rajoitetusta jälleenvakuutuksesta korjattuna ennustetuilla tappioilla, jotka johtuvat vastapuolen maksukyvyttömyydestä – yhteensä

Vakuutustekninen vastuuvulka, josta on vähennetty saamiset jälleenvakuutussopimuksista/erillisyhtiöiltä ja rajoitetusta jälleenvakuutuksesta – yhteensä

Ensivakuutus ja tuleva suhteellinen jälleenvakuutus					
Palo- ja muu omaisuus-vahinkovakuutus	Yleinen vastuuvakuutus	Luotto- ja takausvakuutus	Oikeusturvavakuutus	Matka-apuvakuutus	Muut taloudelliset menetykset
C0080	C0090	C0100	C0110	C0120	C0130
R0010	0	0	0	0	0
R0050	0	0	0	0	0
R0060	4 635	132	0	86	79
R0140	-110	-1	0	0	-3
R0150	4 745	133	0	86	82
R0160	9 013	956	0	1 281	111
R0240	-69	0	0	0	0
R0250	9 082	956	0	1 281	111
R0260	13 647	1 088	0	1 367	190
R0270	13 827	1 089	0	1 367	193
R0280	1 904	390	0	173	89
R0320	15 551	1 478	0	1 540	279
R0330	-179	-1	0	0	-3
R0340	15 731	1 479	0	1 540	282

Vakuutustekninen vastuuvulka kokonaisuutena laskettuna

Saamiset yhteensä jälleenvakuutussopimuksista/erillisyyhtiöiltä ja rajoitetusta jälleenvakuutuksesta korjattuna ennustetuilla tappioilla, jotka johtuvat vastapuolen maksukyvyttömyydestä ja liittyvät kokonaisuutena laskettuun vakuutustekniseen vastuuvulkaan

Vakuutustekninen vastuuvulka laskettuna parhaan estimaatin ja riskimarginaalin summana**Paras estimaatti****Vakuutusmaksuvastuu**

Brutto

Saamiset yhteensä jälleenvakuutussopimuksista/erillisyyhtiöiltä ja rajoitetusta jälleenvakuutuksesta korjattuna ennustetuilla tappioilla, jotka johtuvat vastapuolen maksukyvyttömyydestä
Vakuutusmaksuvastuun nettomääräinen paras estimaatti

Korvausvastuu

Brutto

Saamiset yhteensä jälleenvakuutussopimuksista/erillisyyhtiöiltä ja rajoitetusta jälleenvakuutuksesta korjattuna ennustetuilla tappioilla, jotka johtuvat vastapuolen maksukyvyttömyydestä
Korvausvastuun nettomääräinen paras estimaatti

Paras estimaatti yhteensä – brutto**Paras estimaatti yhteensä – netto****Riskimarginaali****Vakuutustekninen vastuuvulka – yhteensä**

Vakuutustekninen vastuuvulka – yhteensä

Saamiset jälleenvakuutussopimuksista/erillisyyhtiöiltä ja rajoitetusta jälleenvakuutuksesta korjattuna ennustetuilla tappioilla, jotka johtuvat vastapuolen maksukyvyttömyydestä – Yhteensä

Vakuutustekninen vastuuvulka, josta on vähennetty saamiset jälleenvakuutussopimuksista/erillisyyhtiöiltä ja rajoitetusta jälleenvakuutuksesta – yhteensä

Tuleva ei-suhteellinen jälleenvakuutus					Vahinkovakuutusvelvoitteet yhteensä
Sairausvakuutuksen ei-suhteellinen jälleenvakuutus	Vastuuvakuutuksen ei-suhteellinen jälleenvakuutus	Meri-, ilmailu- ja kuljetusvakuutuksen ei-suhteellinen jälleenvakuutus	Omaisuuksien ei-suhteellinen jälleenvakuutus		
C0140	C0150	C0160	C0170	C0180	
R0010	0	0	0	0	0
R0050	0	0	0	0	0
R0060	0	0	0	0	12 136
R0140	0	0	0	0	-167
R0150	0	0	0	0	12 302
R0160	0	0	0	0	37 377
R0240	0	0	0	0	1 777
R0250	0	0	0	0	35 600
R0260	0	0	0	0	49 514
R0270	0	0	0	0	47 902
R0280	0	0	0	0	7 529
R0320	0	0	0	0	57 043
R0330	0	0	0	0	1 610
R0340	0	0	0	0	55 431

Korvausvastuun bruttomääräinen diskonttaamaton paras estimaatti

(absoluuttinen määrä)

Vuosi	Kehitysvuosi											Vuoden lopussa (diskonttatut tiedot)		
	0	1	2	3	4	5	6	7	8	9	10 & +			
Aiemmat	R0100	R0100	R0100	R0100	R0100	R0100	R0100	R0100	R0100	R0100	R0100	6 235	R0100	4 860
N-9	R0160	0	0	721	2 574	2 029	1 502	1 184	961	860	606		R0160	438
N-8	R0170	0	1 580	3 251	2 560	1 868	1 376	1 134	1 002	738			R0170	539
N-7	R0180	9 300	4 953	3 279	2 299	1 683	1 302	1 120	856				R0180	633
N-6	R0190	14 857	5 000	2 787	2 020	1 558	1 139	943					R0190	712
N-5	R0200	16 651	4 194	2 469	1 877	1 554	1 283						R0200	985
N-4	R0210	15 581	3 670	2 375	1 790	1 482							R0210	1 148
N-3	R0220	15 344	3 779	2 357	1 857								R0220	1 458
N-2	R0230	15 905	4 167	2 796									R0230	2 360
N-1	R0240	17 120	4 705										R0240	4 225
N	R0250	19 919											R0250	20 020
													R0260	37 377
													Yhteensä	

LähiTapiola Vellamo

S.23.01.01

Oma varallisuus

Oma perusvarallisuus ennen delegoidun asetuksen (EU) 2015/35 68 artiklan mukaisia muilla finanssialoilla olevien omistusyhteyksien vähennyksiä

Osakepääoma (mukaan lukien yrityksen hallussa olevat omat osakkeet)
 Omaan pääomaan liittyvä ylikurssirahasto
 Takuu- ja pohjarahasto, jäsenten maksuosuudet tai niitä vastaavat oman perusvarallisuuden erät keskinäisten ja niitä vastaavien yritysten osalta
 Etuoikeudeltaan huonommat jäsenten keskinäiset rahastot
 Ylijäämävarallisuus
 Etuoikeutetut osakkeet
 Etuoikeutettuihin osakkeisiin liittyvä ylikurssirahasto
 Täsmäytyserä
 Etuoikeudeltaan huonommat velat
 Laskennallisten nettoverosaamisten määrä
 Muut valvontaviranomaisen omaksi perusvarallisuudeksi hyväksymät erät, joita ei ole esitetty

Tilinpäätöksen oma varallisuus, jota ei saa esittää täsmäytyseränä ja joka ei täytä**Solvensi II:n mukaisen oman varallisuuden luokitteluperusteita**

Tilinpäätöksen oma varallisuus, jota ei saa esittää täsmäytyseränä ja joka ei täytä
 Solvenssi II:n mukaisen oman varallisuuden luokitteluperusteita

Vähennykset

Rahoitus- ja luottolaitoksiin oleviin omistusyhteyksiin perustuvat vähennykset

Oma perusvarallisuus yhteensä vähennysten jälkeen**Oma lisävarallisuus**

Maksamaton osakepääoma, joka on maksettava vaadittaessa mutta jota ei ole vielä vaadittu maksettavaksi
 Maksamattomat eikä vielä maksettavaksi vaaditut takuu- ja pohjarahasto, jäsenten maksuosuudet tai vastaavat oman perusvarallisuuden erät, jotka on maksettava vaadittaessa, keskinäisten tai niitä vastaavien yritysten osalta
 Maksamattomat etuoikeutetut osakkeet, jotka on maksettava vaadittaessa mutta joita ei ole vielä vaadittu maksettaviksi
 Oikeudellisesti sitova sitoumus merkitä ja maksaa etuoikeudeltaan huonommat velat
 Direktiivin 2009/138/EY 96 artiklan 2 kohdan nojalla annetut reimbursit ja takuut
 Muut kuin direktiivin 2009/138/EY 96 artiklan 2 kohdan nojalla annetut reimbursit ja takuut
 Jäseniltä direktiivin 2009/138/EY 96 artiklan 3 kohdan ensimmäisen alakohdan nojalla vaaditut lisämaksut
 Jäseniltä vaaditut lisämaksut – muut kuin direktiivin 2009/138/EY 96 artiklan 3 kohdan ensimmäisessä alakohdassa tarkoitetut
 Muu oma lisävarallisuus

	Yhteensä	Luokka 1 (T1) – käytettävissä rajoituksetta	Luokka 1 (T1) – käytettävissä rajoitetusti	Luokka 2 (T2)	Luokka 3 (T3)
	C0010	C0020	C0030	C0040	C0050
R0010	0	0		0	
R0030	0	0		0	
R0040	24 325	24 325		0	
R0050	0		0	0	0
R0070	0	0			
R0090	0		0	0	0
R0110	0		0	0	0
R0130	105 666	105 666			
R0140	0		0	0	0
R0160	0				0
R0180	0	0	0	0	0
R0220	0				
R0230	0	0	0	0	
R0290	129 991	129 991	0	0	0
R0300	0			0	
R0310	0			0	
R0320	0			0	0
R0330	0			0	0
R0340	0			0	
R0350	0			0	0
R0360	0			0	
R0370	0			0	
R0390	0			0	0

Oma lisävarallisuus yhteensä**Käytettävissä oleva ja hyväksyttävä oma varallisuus**

SCR:n täyttämiseksi käytettävissä oleva oma varallisuus yhteensä
 MCR:n täyttämiseksi käytettävissä oleva oma varallisuus yhteensä
 SCR:n täyttämiseksi hyväksyttävä oma varallisuus yhteensä
 MCR:n täyttämiseksi hyväksyttävä oma varallisuus yhteensä

SCR**MCR****Hyväksyttävän oman varallisuuden ja SCR:n suhdeluku****Hyväksyttävän oman varallisuuden ja MCR:n suhdeluku**

	Yhteensä	Luokka 1 (T1) – käytettävissä rajoituksetta	Luokka 1 (T1) – käytettävissä rajoitetusti	Luokka 2 (T2)	Luokka 3 (T3)
	C0010	C0020	C0030	C0040	C0050
R0400	0			0	0
R0500	129 991	129 991	0	0	0
R0510	129 991	129 991	0	0	
R0540	129 991	129 991	0	0	0
R0550	129 991	129 991	0	0	
R0580	49 757				
R0600	12 439				
R0620	261 %				
R0640	1 045 %				

C0060**Täsmäytyserä**

Varojen ja velkojen erotus
 Omat osakkeet (suorassa ja välillisessä omistuksessa olevat)
 Odotettavissa olevat osingot, voitonjao ja maksut
 Muut oman perusvarallisuuden erät
 Vastaavuuskorjauskantojen ja erillään pidettävien rahastojen rajoitetusti käytettävissä olevista oman varallisuuden eristä johtuvat korjaukset

Täsmäytyserä**Odotettavissa olevat voitot**

Tuleviin vakuutusmaksuihin sisältyvät odotettavissa olevat voitot (EPIFP) – Henkivakuutus
 Tuleviin vakuutusmaksuihin sisältyvät odotettavissa olevat voitot (EPIFP) – Vahinkovakuutus

Tuleviin vakuutusmaksuihin sisältyvät odotettavissa olevat voitot (EPIFP) yhteensä

R0700	130 942	
R0710	0	
R0720	951	
R0730	24 325	
R0740	0	
R0760	105 666	
R0770	0	
R0780	1 043	
R0790	1 043	

LähiTapiola Vellamo

S.25.01.21

Vakavaraisuuspääomavaatimus (SCR) – standardikaavaa käyttävät yritykset

Perus-SCR

Markkinariski
 Vastapuoliriski
 Henkivakuutusriski
 Sairausvakuutusriski
 Vahinkovakuutusriski
 Hajautus
 Aineettomien hyödykkeiden riski

Perus-SCR

Vakavaraisuuspääomavaatimuksen (SCR) laskenta

Operatiivinen riski
 Vakuutustekniseen vastuuelkaan liittyvä tappioiden vaimennusvaikutus
 Laskennallisiin veroihin liittyvä tappioiden vaimennusvaikutus
 Direktiivin 2003/41/EY 4 artiklan mukaisesti harjoitettavan liiketoiminnan pääomavaatimus

SCR, ilman pääomavaatimuksen korotuksia

Jo tehdyt pääomavaatimuksen korotukset

joista jo tehdyt pääomavaatimuksen korotukset - 37 artiklan 1 kohdan tyyppi a
 joista jo tehdyt pääomavaatimuksen korotukset - 37 artiklan 1 kohdan tyyppi b
 joista jo tehdyt pääomavaatimuksen korotukset - 37 artiklan 1 kohdan tyyppi c
 joista jo tehdyt pääomavaatimuksen korotukset - 37 artiklan 1 kohdan tyyppi d

SCR

SCR:ää koskevat muut tiedot

Duraatiopohjainen osakeriski - alariskiosion pääomavaatimus
 Jäljellä olevan osan nimellisten SCR:ien kokonaismäärä
 Erillään pidettäviä rahastoja koskevien nimellisten SCR:ien kokonaismäärä
 Vastaaavuskorjauskantojen nimellisten SCR:ien kokonaismäärä
 Erillään pidettävien rahastojen nimellisten SCR:ien yhdistämisestä johtuvat hajautusvaikutukset 304 artiklaa varten

Verokantaa koskeava lähestymistapa

Keskimääräiseen verokantaan pohjautuva lähestymistapa

Laskennallisiin veroihin liittyvän tappioiden vaimennusvaikutuksen laskenta

Laskennallisiin veroihin liittyvä tappioiden vaimennusvaikutus
 Laskennallisten verovelkojen tuloutuksella perusteltu laskennallisiin veroihin liittyvä tappioiden vaimennusvaikutus
 Todennäköisellä tulevalla verotettavalla taloudellisella voitolla perusteltu laskennallisiin veroihin liittyvä tappioiden vaimennusvaikutus
 Tappiontasauksella perusteltu laskennallisiin veroihin liittyvä tappioiden vaimennusvaikutus, kuluva vuosi
 Tappiontasauksella perusteltu laskennallisiin veroihin liittyvä tappioiden vaimennusvaikutus, tulevat vuodet
 Laskennallisiin veroihin liittyvän tappioiden vaimennusvaikutuksen enimmäismäärä

	Brutto-SCR	Yritys-kohtaiset parametrit	Yksinker-taistukset
	C0110	C0090	C0120
R0010	50 323		
R0020	3 370		
R0030	2 824	ei mitään	
R0040	3 181	ei mitään	
R0050	16 840	ei mitään	
R0060	-16 735		
R0070	0		
R0100	59 803		

	C0100
R0130	2 393
R0140	0
R0150	-12 439
R0160	0
R0200	49 757
R0210	0
R0211	
R0212	
R0213	
R0214	
R0220	49 757
R0400	0
R0410	0
R0420	0
R0430	0
R0440	0

	Kyllä/Ei
	C0109
R0590	Kyllä

	Laskennallisiin veroihin liittyvä tappioiden vaimennusvaikutus
	C0130
R0640	-12 439
R0650	-12 439
R0660	
R0670	
R0680	
R0690	-12 439

LähiTapiola Vellamo

S.28.01.01

Vähimmäispääomavaatimus (MCR) – Vain henkivakuutus- tai vahinkovakuutustoiminta tai jälleenvakuutustoiminta

Vahinkovakuutus- ja vahinkojälleenvakuutusvelvoitteisiin sovellettava lineaarisen kaavan osa

MCR_{NL} Tulos

	C0010
R0010	10 205

Sairauskuluvakuutus ja suhteellinen jälleenvakuutus
 Vakuutus ansiotulon menetyksen varalta ja suhteellinen jälleenvakuutus
 Työtapaturmavakuutus ja suhteellinen jälleenvakuutus
 Moottoriajoneuvon vastuuvakuutus ja suhteellinen jälleenvakuutus
 Muu moottoriajoneuvovakuutus ja suhteellinen jälleenvakuutus
 Meri-, ilmailu- ja kuljetusvakuutus ja suhteellinen jälleenvakuutus
 Palo- ja muu omaisuusvahinkovakuutus ja suhteellinen jälleenvakuutus
 Yleinen vastuuvakuutus ja suhteellinen jälleenvakuutus
 Luotto- ja takausvakuutus ja suhteellinen jälleenvakuutus
 Oikeusturvavakuutus ja suhteellinen jälleenvakuutus
 Matka-apuvakuutus ja suhteellinen jälleenvakuutus
 Vakuutus muiden taloudellisten menetysten varalta ja suhteellinen jälleenvakuutus
 Sairausvakuutuksen ei-suhteellinen jälleenvakuutus
 Vastuuvakuutuksen ei-suhteellinen jälleenvakuutus
 Meri-, ilmailu- ja kuljetusvakuutuksen ei-suhteellinen jälleenvakuutus
 Omaisuusvakuutuksen ei-suhteellinen jälleenvakuutus

	Nettomääräinen (vähennettynä jälleenvakuutus- sopimusten/erillis- yhtiöiden osuudella) paras estimaatti ja vakuutustekninen vastuuvelka kokonaisuutena laskettuna	Nettomääräinen (vähennettynä jälleenvakuutus- sopimusten osuudella) vakuutusmaksutulo viimeisten 12 kuukauden ajalta
	C0020	C0030
R0020	5 591	12 362
R0030	1 434	2 122
R0040	0	0
R0050	18 107	14 809
R0060	5 892	22 379
R0070	403	1 094
R0080	13 827	21 980
R0090	1 089	2 404
R0100	0	0
R0110	1 367	1 963
R0120	0	0
R0130	194	421
R0140	0	0
R0150	0	0
R0160	0	0
R0170	0	0

Henkivakuutus- ja henkijälleenvakuutusvelvoitteisiin sovellettava lineaarisen kaavan osa

MCR_L Tulos

	C0040
R0200	1 021

Oikeuden ylijäämään sisältävät velvoitteet – taatut etuudet
 Oikeuden ylijäämään sisältävät velvoitteet – tulevat harkinnanvaraiset lisäetuudet
 Indeks- ja sijoitussidonnaiset vakuutusvelvoitteet
 Muut henki(jälleenvakuutus- ja sairaus(jälleenvakuutusvelvoitteet
 Kaikkien henki(jälleenvakuutusvelvoitteiden riskisumma yhteensä

	Nettomääräinen (vähennettynä jälleenvakuutus- sopimusten/erillis- yhtiöiden osuudella) paras estimaatti ja vakuutustekninen vastuuvelka kokonaisuutena laskettuna	Nettomääräinen (vähennettynä jälleenvakuutus- sopimusten/erillis- yhtiöiden osuudella) kokonaisriskisumma
	C0050	C0060
R0210	0	
R0220	0	
R0230	0	
R0240	48 628	
R0250		0

Kokonais-MCR:n laskenta

Lineaarinen MCR

SCR

MCR:n enimmäistaso

MCR:n vähimmäistaso

Yhdistetty MCR

MCR:n absoluuttinen vähimmäistaso

Vähimmäispääomavaatimus

	C0070
R0300	11 226
R0310	49 757
R0320	22 391
R0330	12 439
R0340	12 439
R0350	3 700
	C0070
R0400	12 439