Vakavaraisuutta ja taloudellista tilaa koskeva kertomus

2024

LÄHITAPIOLA

LähiTapiola lyhyesti

LähiTapiola-ryhmä on keskinäinen eli asiakkaidensa omistama yhtiöryhmä, joka palvelee henkilö-, maatila-, yrittäjä-, yritys- ja yhteisöasiakkaita.

Autamme omistaja-asiakkaitamme turvaamaan elämäänsä ja liiketoimintaansa. Visiomme on olla asiakkaidemme paras kumppani elämänturvassa. Elämänturvaa on asiakkaan tilanteeseen nähden oikea ja riittävä terveyden, talouden ja omaisuuden turva.

Sisällys

A. Liiketoiminta ja tuloksellisuus 9

A.1. Liiketoiminta ja toimintaympäristö 9

A.2. Vakuutustoiminnan tuloksellisuus 14

A.3. Sijoitustoiminnan tuloksellisuus 16

A.4. Muiden toimien tuloksellisuus 19

A.5. Muut tiedot 19

B. Hallintojärjestelmä 20

B.1. Yleistiedot hallintojärjestelmästä 20

B.2. Sopivuudelle ja luotettavuudelle asetettavat vaatimukset 24

B.3. Riskienhallintajärjestelmä, mukaan luettuna riski- ja vakavaraisuusarvio 25

B.4. Sisäinen valvontajärjestelmä 28

B.5. Sisäisen tarkastuksen toiminto 30

B.6. Aktuaaritoiminto 31

B.7. Ulkoistaminen 33

B.8. Muut tiedot 34

C. Riskiprofiili 35

C.1. Vakuutusriski 36

C.2. Markkinariski 39

C.3. Luottoriski 42

C.4. Likviditeettiriski 44

C.5. Operatiivinen riski 45

C.6. Muut olennaiset riskit 48

C.7. Muut tiedot 49

D. Arvostus vakavaraisuustarkoituksiin 50

D.1. Varat 50

D.2. Vakuutustekninen vastuuvelka 52

D.3. Muut velat 60

D.4. Vaihtoehtoiset arvostusmenetelmät 60

D.5 Muut tiedot 60

E. Pääomanhallinta 61

E.1. Omat varat 61

E.2. Vakavaraisuus-pääomavaatimus ja vähimmäispääomavaatimus 67

E.3. Duraatiopohjaisen osakeriskialaosion käyttö vakavaraisuus-pääomavaatimuksen laskemisessa 72

E.4. Standardikaavan ja käytetyn sisäisen mallin väliset erot 72

E.5. Vähimmäispääomavaatimuksen ja vakavaraisuuspääomavaatimuksen täyttämättä jättäminen 72

E.6. Muut tiedot 72

Liitteet

Yhtiöiden yhteenvedot 73

Julkiset raportointitaulukot 123

Vakavaraisuutta ja taloudellista tilaa koskeva kertomus 2024

LähiTapiola-ryhmä

LähiTapiola-ryhmä julkaisee vuosittain vakavaraisuutta ja taloudellista tilaa koskevan kertomuksen ryhmän liiketoiminnasta ja sen tuloksellisuudesta, hallintojärjestelmästä, riskiprofiilista, arvostusmenetelmistä ja pääomanhallinnasta. Kertomus sisältää sekä ryhmätason tiedot että kutakin vakuutusyritystä koskevat yksilöidyt tiedot.

LähiTapiola-ryhmä julkaisee Finanssivalvonnan linjauksen mukaisesti yhden vakavaraisuutta ja taloudellista tilaa koskevan kertomuksen, joka kattaa sekä ryhmän että siihen kuuluvien vakuutusyhtiöiden tiedot. LähiTapiola-ryhmään kuuluva Suomen Vahinkovakuutus Oy (jäljempänä SVV) antaa kuitenkin Finanssivalvonnan päätöksen mukaisesti erillisen yhtiökohtaisen vakavaraisuutta ja taloudellista tilaa koskevan kertomuksen. Julkaisu on nähtävillä osoitteessa www.suomenvahinkovakuutus.fi/taloustiedot.

Käsillä olevan kertomuksen ovat hyväksyneet ryhmän ylimmän emoyrityksen hallitus ja ryhmään kuuluvien vakuutusyhtiöiden hallitukset siltä osin, kuin kertomus kattaa kyseessä olevan vakuutusyhtiön tietoja. Kertomusta ja siinä esitettäviä vakavaraisuussääntelyn mukaisia vakavaraisuuslaskelmia ei ole tilintarkastettu. Seuraavaksi esitettävä yhteenveto tiivistää raportilla käsiteltävät osa-alueet ja kuvaa erityisesti vuonna 2024 tapahtuneita muutoksia ryhmätasolla. Lisäksi kullekin LähiTapiola-ryhmän vakuutusyhtiölle on vakavaraisuuskertomuksesta laadittu omat yhteenvetonsa.

Yhteenveto

Vuosi 2024 oli LähiTapiola-ryhmälle tuloksellisesti vahva, vaikka taustalla tulokseen vaikutti ennätyksellisen suuri vahinkokehitys. Taloutta varjostavat useat epävarmuustekijät. Näihin kuuluu geopoliittinen epävakaus, erityisesti Venäjän hyökkäyssodan jatkuminen Ukrainassa, korkea korkotaso, sekä talouskasvun köhiminen. Loppuvuotta kohden rahoitusmarkkinoiden epävarmuudet tasoittuivat inflaation hillitessä ja keskuspankkien koronlaskujen jatkuessa. Sijoitusmarkkinoiden positiivisen tuloksen myötä LähiTapiola-ryhmä varmisti vahvan vakavaraisuusaseman sekä positiivisen liiketuloksen kehittymisen. Tuloskehitys muodostui hyvän sijoitustoiminnan tuloksen ohella myös maksutulon positiivisesta kehityksestä vahinko-, riskihenki- ja ryhmäeläkevakuutuksissa.

Vahvan taloudellisen aseman turvin LähiTapiola-ryhmän tavoitteena on luoda sekä vakautta yhteiskuntaan, että tuoda turvaa omistaja-asiakkailleen. Omistajatahdon mukaisesti vuoden aikana jatkettiin asiakashyötyjen kasvattamista niin asiakashyvitysten kuin S-ryhmän bonuksien muodossa. Lisäksi ryhmä ja sen yhtiöt toimivat aktiivisesti toimintaympäristössään tukien eri tahoja lahjoituksin ja panostaen muun muassa vahinkojen ennaltaehkäisytyöhön.

LähiTapiola-ryhmän toiminnan keskiössä on elämänturva, mikä tarkoittaa asiakkaidemme tilanteeseen nähden oikeaa ja riittävää terveyden, talouden ja omaisuuden turvaa. Palvelemme asiakkaitamme strategiamme mukaisesti monikanavaisesti panostaen erityisesti digitaalisten kanavien kehittämiseen.

Pekka Antikainen

Pääjohtajan sijainen
LähiTapiola-ryhmä

Liiketoiminta ja tuloksellisuus

Liiketoiminta

LähiTapiola-ryhmä on suomalainen asiakkaidensa omistama yhtiöryhmä, johon kuuluu ryhmän ylin emoyritys (VYL 26 luvun 3 §) LähiTapiola Keskinäinen Vakuutusyhtiö (LähiTapiola Vahinkoyhtiö), 19 alueellista keskinäistä vahinkovakuutusyhtiötä, Suomen Vahinkovakuutus Oy, LähiTapiola Keskinäinen Henkivakuutusyhtiö (LähiTapiola Henkiyhtiö), ajoneuvorahoituksia tarjoava LähiTapiola Rahoitus sekä yksittäisiä varainhoito- ja muita palveluja tarjoavia yrityksiä. Vuoden alussa 18.3.2024 ryhmässä aloitti toimintansa LähiTapiola Palkitsemispalvelut Oy.

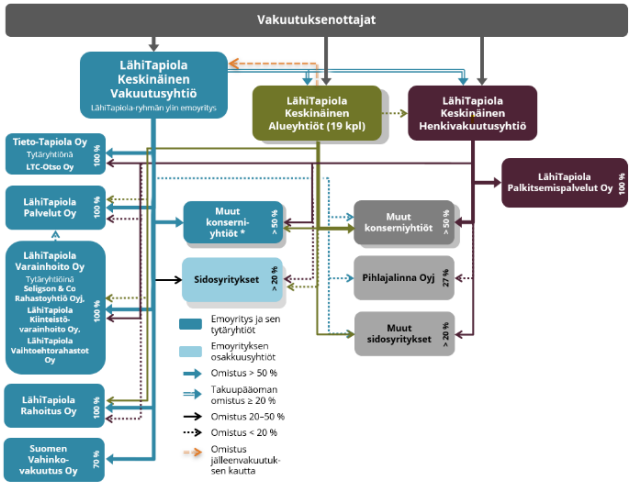

LähiTapiola Vahinkoyhtiö harjoittaa koko Suomen kattavaa vahinkovakuutusliiketoimintaa työtapaturmavakuutuksen ja suurten yritysten osalta. Alueyhtiöt harjoittavat liiketoimintaa alueellisesti tarjoten liikennevakuutusta ja vapaaehtoisia vahinkovakuutuksia. Henkivakuutukset myönnetään LähiTapiola Henkiyhtiöstä. Yhtiöiden toiminnan tarkoituksena on vakuutusyhtiölain 1 luvun 17 §:n mukaisesti voiton tai muun taloudellisen edun tuottaminen osakkaille, joka keskinäisessä yhtiömuodossa toteutuu etujen tuottamisena omistaja-asiakkaille.

LähiTapiola-ryhmään kuuluvat vakuutusyhtiöt ovat keskinäisiä yhtiöitä, joiden omistajia ovat vakuutuksenottajat (pl. Suomen Vahinkovakuutus Oy). LähiTapiola alueyhtiöissä sekä LähiTapiola Keskinäisessä Henkivakuutusyhtiössä on lisäksi takuupääoman omistajina muita ryhmään kuuluvia vakuutusyhtiöitä. Keskinäisyyden periaatteiden ja yhtiöjärjestyksiin otettujen määräysten mukaisesti ryhmään kuuluvien vakuutusyritysten toiminnan kerryttämä ylijäämä käytetään ensisijaisesti asiakkaille tarjottavien tuotteiden ja palveluiden kehittämiseen sekä toiminnan kannalta turvaavan vakavaraisuuden säilyttämiseen.

LähiTapiola Palkitsemispalvelut Oy on Henkiyhtiön kokonaan omistama tytäryritys, mikä keskittyy tarjoamaan yrityksille palkitsemisen ratkaisuja erityisesti henkilöstörahastojen ja niihin kytkeytyviin palkitsemisjärjestelmiin. Muita merkittäviä liiketoiminnallisia muutoksia raportointikaudella ei ollut.

Tuloksellisuus

LähiTapiola-ryhmän tilikauden kokonaistulos oli 836 miljoonaa euroa (628 milj. euroa). Vahinkovakuutusliiketoiminnan ensivakuutuksen maksutulo kasvoi 7,3 prosenttia 1 511 miljoonaan euroon. LähiTapiola Vahinkoyhtiö ja alueelliset vahinkovakuutusyhtiöt maksoivat asiakkailleen korvauksia 1 035 miljoonaa euroa (928 milj. euroa). Vahinkovakuutusliiketoiminnan yhdistetty kulusuhde ilman perustekorkokulua oli 96,2 prosenttia (85,7 %). Henkiyhtiön maksutulo kasvoi säästämisen maksutulon kehityksen myötä +24,8 prosenttia. Henkiyhtiö maksoi korvauksia 409,1 miljoonaa euroa, eläkkeitä 124,8 miljoonaa euroa, sairauskulu- ja työkyvyttömyyskorvauksia 22,6 miljoonaa euroa ja kuolintapauskorvauksia 48,3 miljoonaa euroa.

Sijoitustoiminnan osalta Vahinkoyhtiön sijoitusten nettotuotto käyvin arvoin oli +9,4 prosenttia, Henkiyhtiön sijoitusten nettotuotto oli +6,1 prosenttia ja alueyhtiöiden sijoitusten nettotuotot vaihtelivat +4,6 prosentista 8,2 prosenttiin.

LähiTapiola Rahoitusyhtiön rahoituskanta kasvoi 2,5 miljardiin euroon. LähiTapiola Varainhoito-konsernin vuosi 2024 oli kasvun vuosi. LähiTapiola Varainhoito -konsernin asiakasmäärä kasvoi 4,3 % ja hallinnoitujen asiakasvarojen (netto) kasvu oli 11,7 %.

Hallintojärjestelmä

LähiTapiolan hallintojärjestelmän tarkoituksena on varmistaa, että yhtiötä johdetaan ja ne toimivat asianmukaisesti terveitä ja varovaisia liikeperiaatteita noudattaen. Jäljempänä esitetyissä sisällöissä ei ole kuvattu SVV:n hallintojärjestelmän periaatteita, vaan sen toiminta on järjestetty omien yhtiökohtaisten toimintaperiaatteiden mukaisesti. LähiTapiola-ryhmän hallintojärjestelmä muodostuu oheisen kuvaajan mukaisesti yhtiöiden yhtiökokouksista, hallintoneuvostoista, hallituksista, yhtiöryhmän johtoryhmästä, toimitusjohtajista sekä seuraavista osioista ja niihin liittyvistä toiminnoista, kuten:

- Erityistä kelpoisuutta vaativien toimintojen henkilöstön sopivuudesta ja luotettavuudesta varmistuminen (fit & proper)
- Sisäinen valvonta
- Säännösten noudattamista valvova toiminto (Compliance-toiminto) osana sisäistä valvontaa
- Riskienhallinta ja riskienhallintatoiminto
- Sisäinen tarkastus
- Aktuaaritoiminto
- Palkitsemisjärjestelmä
- Toimintojen ulkoistaminen

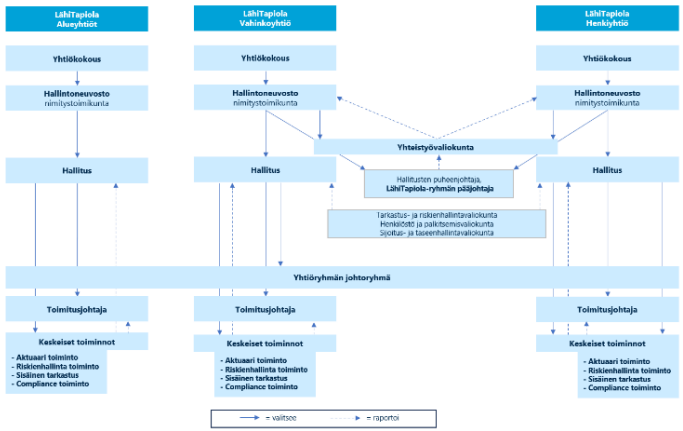

Vuonna 2024 ryhmän pääjohtaja Juha Koponen jätti tehtävänsä 30.6.2024. Uudeksi pääjohtajaksi on valittu Sari

Heinonen, hän aloittaa 1.5.2025. Siihen asti pääjohtajan operatiivisia tehtäviä hoitaa väliaikaisesti ryhmän liiketoimintajohtaja Pekka Antikainen ja Vahinko- sekä Henkiyhtiön hallitusten puheenjohtajuutta yhtiöryhmän johtaja Jari Eklund. Hallintojärjestelmässä ei tapahtunut muita olennaisia muutoksia.

Riskienhallintajärjestelmä, mukaan luettuina riski- ja vakavaraisuusarvio (ORSA)

LähiTapiolan riskienhallintaa ohjaa hallitusten hyväksymä riskienhallintapolitiikka, jossa on kuvattu ne yleiset periaatteet, joita sovelletaan pysyväisohjeina riskienhallinnan järjestämisessä. Politiikassa määritellään riskienhallinnan käsitteet, pääalueet, prosessit sekä toteuttamisen ja valvonnan vastuut. Kokonaisvastuu yhtiöiden riskienhallinnan järjestämisestä on yhtiöiden hallituksilla.

Osana jatkuvaa riskienhallinnan oman riski- ja vakavaraisuusarvion (ORSA)-prosessia LähiTapiola-ryhmä ja sen yhtiöt arvioivat omia riskejään ja vakavaraisuuttaan. ORSA auttaa vakuutusyhtiöitä kohtaamaan erilaisia riskejä ja epävarmuustekijöitä sekä edistää luottamusta niiden vakavaraisuuteen ja kykyyn selviytyä muuttuvassa toimintaympäristössä. LähiTapiola-ryhmän vakuutusyhtiöt muodostavat vähintään kerran vuodessa ORSA-raportin, joka hyväksytään yhtiöiden johtoryhmissä ja hallituksissa. Ryhmän ORSA-raportti puolestaan käsitellään ja hyväksytään ryhmän riskienhallintakomiteassa ja LähiTapiola Vahinkoyhtiön hallituksessa.

Riskiprofiili

Vuonna 2024 geopoliittiset riskit säilyivät tarkastelun alla Venäjän Ukrainaan kohdistaman hyökkäyssodan jatkuessa. Korkeiden korkojen ja inflaation lasku vuoden aikana näkyi hitaan elpymisen alkaessa, sijoitustoiminnassa kasvua löytyi, mutta valitettavasti Suomen ulkopuolelta.

Solvenssi II-kehikon mukainen vakavaraisuuspääomavaatimus (SCR) lasketaan standardikaavaa käyttäen ja sen muodostaa niin ryhmän kuin sen vakuutusyhtiöidenkin osalta seuraavan kuvaajan mukaiset riskiluokat, joita ovat vakuutus-, markkina-, luotto- eli vastapuoli- ja operatiiviset riskit.

LähiTapiola-ryhmän vakavaraisuuspääomavaatimuksen rakenne 31.12.2024

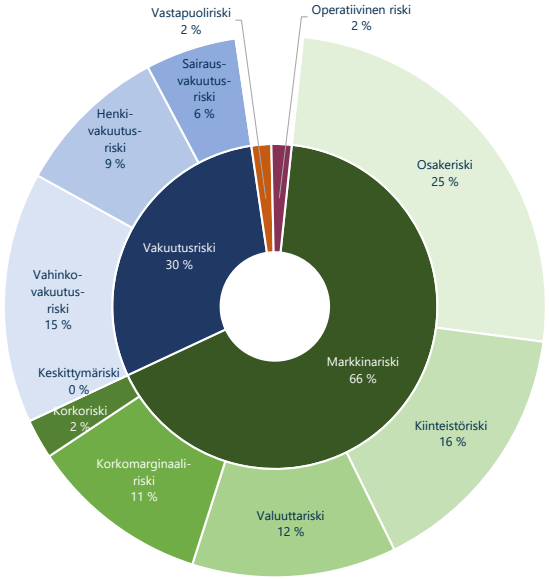

Markkinariski on riskiprofiilin suurin yksittäinen komponentti ja sen osuus riskiprofiilista on laskenut edellisvuoden tasosta 4 prosenttiyksikköä. Markkinariskin sisällä osakeriski on pysynyt suurimpana ala-komponenttina 25 prosentin osuudella (26 %). Vahinkovakuutusriski on vuoden aikana kasvanut 30 prosenttiin (26 %). Muut muutokset riskiprofiilissa ovat olleet maltillisia.

Keskeisintä pääomavaateen hallinnassa on vakuutus- ja sijoitusriskien hallinta. Markkinariskiä aiheutuu varojen ja velkojen markkina-arvojen vaihtelusta, sisältäen muun muassa korkojen, osakekurssien tai valuuttakurssien muutoksen aiheuttaman vaihtelun.

Vakuutusriskit muodostuvat vahinko-, henki- ja sairausvakuutusriskeistä. Vahinkovakuutusriskit liittyvät vakuutustuotteiden hinnoitteluun, inflaatioon, kuolleisuudessa tapahtuviin muutoksiin, ammattitauteihin ja jälleenvakuutussuojiin. Sairausvakuutusriskit lisäksi sairastuvuuden, lääketieteellisen kehityksen, hoitokäytäntöjen muutosten ja korvauskustannusten ennakoimattomasta noususta. Henkivakuutusriskit liittyvät puolestaan kuolleisuudessa, sairastuvuudessa, asiakaskäyttäytymisessä sekä vakuutusten hoitamisen kustannuksissa tapahtuviin muutoksiin. Merkittävimpien vakuutuslajien osuus ryhmän vahinkovakuutuksen vakuutusmaksuista ja -vastuista on esitetty seuraavassa kuvassa.

Ryhmän olennaisimpien vahinkovakuutuslajien osuus vahinkovakuutuksen vakuutusmaksuista ja vastuuvelasta 31.12.2024

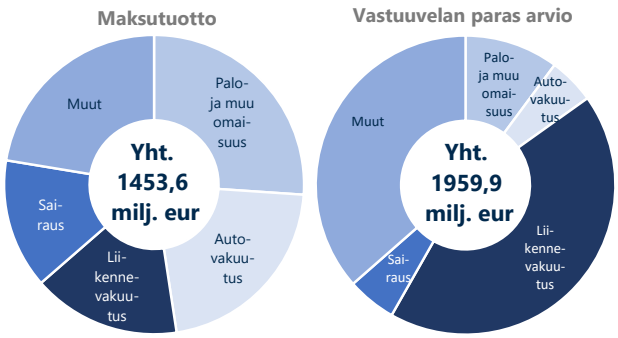

Luotto- eli vastapuoliriskiä muodostuu puolestaan tilanteissa, joissa vakuutusyhtiöllä on vastuita tai sopimuksia kolmansien osapuolien kanssa, eivätkä osapuolet kykene täyttämään velvoitteitaan sovitusti. Operatiiviset riskit aiheutuvat riittämättömistä tai epäonnistuneista sisäisistä prosesseista, henkilöstöstä, järjestelmistä ja ulkoisista tekijöistä.

Vakuutusyhtiöt kohtaavat toiminnassaan myös muita olennaisia riskejä, joille ei erikseen lasketa Solvenssi II-kehikon mukaista pääomavaadetta. Tällaisia riskejä ovat muun muassa likviditeettiriskit ja muut olennaiset riskit, kuten toimintaympäristön ja strategiset riskit. Molemmissa edellä mainituissa riskeissä korostuu ryhmän kyky reagoida muuttuviin tarpeisiin, joita aiheutuu muun muassa muutoksissa kilpailijoiden toiminnassa, asiakaskäyttäytymisessä, digitaalisuudessa ja lainsäädännössä. Lisäksi on kiinnitettävä erityistä huomiota kasvaviin riskialueisiin, kuten kyberriskeihin ja kestävyysriskeihin, kuten esimerkiksi ilmastonmuutoksen aiheuttamiin ilmiöihin, joilla voi olla merkittävä vaikutus pidemmällä aikavälillä.

Seuraavassa taulukossa on esitetty kootusti muutokset LähiTapiola-ryhmän vakuutusyhtiöiden pääomavaateissa riskikomponenteittain.

Ryhmän ja sen vakuutusyhtiöiden pääomavaateet riskikomponenteittain ja muutos edelliseen vuoteen (M€)

Yhtiöt	Markkinariski		*Korkoriski*		*Osakeriski*		*Kiinteistöriski*		*Korkomarginaaliriski*		*Valuuttariski*		*Keskittymäriski*		Vastapuoliriski		Henkivakuutusriski		Sairausvakuutusriski		Vahinkovakuutusriski		Operatiivinen riski		SCR	Muutos	
																										M€	%-yks
Etelä	**56,2**	0 %	1,6	-22 %	31,0	3 %	14,2	-5 %	7,7	-1 %	16,2	3 %	3,6	-4 %	**2,3**	6 %	**1,5**	6 %	**1,8**	14 %	**8,7**	5 %	**1,4**	5 %	**49,6**	0,3	1 %
Etelä-Pohjanmaa	**58,1**	22 %	3,2	-6 %	33,0	43 %	11,7	-8 %	9,6	-6 %	15,2	58 %	5,6	-9 %	**3,1**	8 %	**2,1**	-1 %	**2,3**	6 %	**14,2**	5 %	**1,9**	5 %	**53,8**	8,5	19 %
Itä	**48,5**	3 %	0,3	-55 %	25,9	3 %	9,9	-6 %	11,5	8 %	12,7	15 %	4,4	-8 %	**3,2**	-4 %	**1,8**	6 %	**2,1**	8 %	**10,1**	6 %	**1,6**	6 %	**44,6**	1,5	4 %
Kaakkois-Suomi	**39,8**	5 %	0,0	-63 %	22,2	5 %	7,4	-6 %	9,0	9 %	10,9	16 %	3,4	-9 %	**2,2**	1 %	**1,1**	-2 %	**1,5**	11 %	**7,5**	4 %	**1,3**	5 %	**36,0**	1,8	5 %
Kainuu-Koillismaa	**22,5**	4 %	1,0	-20 %	12,4	9 %	3,9	-17 %	5,0	7 %	5,9	17 %	2,2	-8 %	**1,3**	-17 %	**1,0**	3 %	**1,4**	12 %	**5,0**	3 %	**0,8**	4 %	**20,9**	0,7	3 %
Keski-Suomi	**42,3**	6 %	0,2	-14 %	22,3	10 %	10,0	-6 %	9,3	5 %	10,9	20 %	4,1	-6 %	**3,9**	20 %	**1,4**	0 %	**2,4**	8 %	**11,1**	9 %	**1,7**	8 %	**40,4**	2,6	7 %
Lappi	**19,4**	-1 %	1,4	9 %	7,4	-4 %	5,3	-11 %	6,5	8 %	3,6	11 %	3,2	-9 %	**2,2**	7 %	**1,2**	2 %	**1,7**	8 %	**7,9**	4 %	**1,2**	7 %	**20,5**	0,1	1 %
Loimi-Häme	**26,5**	29 %	1,0	6 %	13,7	65 %	4,4	-13 %	7,4	1 %	6,8	79 %	3,0	-10 %	**3,0**	20 %	**1,3**	-2 %	**2,3**	7 %	**10,6**	5 %	**1,5**	8 %	**27,8**	4,9	22 %
Länsi-Suomi	**83,6**	4 %	2,4	-22 %	48,5	5 %	17,5	-7 %	13,4	10 %	22,6	15 %	6,1	-6 %	**3,3**	2 %	**2,4**	5 %	**3,8**	7 %	**18,0**	8 %	**2,5**	6 %	**76,0**	3,1	4 %
Pirkanmaa	**41,0**	11 %	1,1	-1 %	19,0	20 %	12,5	-3 %	9,5	9 %	9,1	32 %	4,4	-10 %	**5,4**	8 %	**1,5**	2 %	**3,2**	11 %	**16,4**	5 %	**2,4**	7 %	**43,0**	3,8	10 %
Pohjanmaa	**58,4**	18 %	0,3	-28 %	34,5	26 %	12,6	-1 %	9,3	3 %	15,7	37 %	4,3	-10 %	**2,6**	-11 %	**1,0**	6 %	**2,5**	13 %	**13,1**	10 %	**1,9**	10 %	**53,4**	7,4	16 %
Pohjoinen	**78,1**	6 %	3,7	10 %	40,3	8 %	17,7	-6 %	17,0	5 %	19,5	18 %	6,4	-9 %	**3,9**	-11 %	**3,4**	5 %	**4,8**	7 %	**18,7**	5 %	**2,7**	7 %	**72,8**	3,7	5 %
Pääkaupunkiseutu	**68,0**	20 %	1,8	-1 %	32,5	49 %	18,1	-10 %	16,7	3 %	15,6	73 %	8,0	-10 %	**6,8**	11 %	**2,7**	2 %	**6,4**	7 %	**23,7**	-1 %	**4,0**	4 %	**69,3**	9,0	15 %
Savo	**36,0**	4 %	0,1	-64 %	18,5	5 %	9,1	-4 %	7,9	6 %	9,1	17 %	3,6	-6 %	**2,1**	5 %	**1,0**	-2 %	**2,1**	8 %	**9,1**	3 %	**1,4**	5 %	**33,8**	1,3	4 %
Savo-Karjala	**34,1**	-1 %	1,1	-12 %	19,7	2 %	7,0	-8 %	5,6	-8 %	9,3	8 %	2,9	-4 %	**1,9**	-6 %	**1,2**	2 %	**1,5**	2 %	**8,2**	7 %	**1,1**	5 %	**31,7**	0,1	0 %
Sydkusten	**10,2**	5 %	0,2	-6 %	5,8	7 %	1,7	-7 %	2,4	3 %	2,7	20 %	1,2	-7 %	**0,9**	-4 %	**0,2**	4 %	**1,0**	2 %	**3,8**	7 %	**0,6**	7 %	**10,4**	0,5	5 %
Uusimaa	**44,0**	4 %	1,4	-17 %	21,5	5 %	11,9	-5 %	9,8	11 %	10,4	18 %	4,7	-9 %	**2,9**	12 %	**1,3**	-7 %	**2,5**	11 %	**13,2**	9 %	**2,0**	7 %	**42,5**	2,1	5 %
Varsinais-Suomi	**57,5**	22 %	3,0	8 %	31,8	40 %	13,4	-7 %	9,3	0 %	14,7	54 %	4,5	-10 %	**8,9**	11 %	**2,0**	3 %	**3,8**	9 %	**14,9**	9 %	**2,3**	8 %	**56,3**	8,8	19 %
Vellamo	**54,6**	9 %	2,0	-41 %	25,4	18 %	14,8	-7 %	13,7	13 %	12,3	30 %	6,3	-10 %	**3,5**	4 %	**2,8**	0 %	**3,4**	7 %	**17,6**	5 %	**2,6**	8 %	**53,6**	3,8	8 %
Vahinkoyhtiö	**649,8**	1 %	11,9	-60 %	334,1	-8 %	183,3	11 %	145,3	18 %	119,4	45 %	46,1	-48 %	**15,4**	-7 %	**4,2**	8 %	**104,4**	3 %	**298,6**	193 %	**10,6**	2 %	**704,3**	103,8	17 %
Henkiyhtiö	**547,0**	-2 %	50,4	-22 %	242,6	-3 %	188,4	-5 %	101,3	8 %	102,9	23 %	10,9	-67 %	**6,3**	13 %	**251,8**	10 %	**48,5**	20 %			**12,0**	2 %	**508,2**	16,0	3 %
SVV	**15,9**	43 %	0,4	-55 %	7,6	75 %	1,3	9 %	7,4	33 %	2,1	47 %	0,1	-70 %	**1,0**	-8 %	**0,8**	14 %	**0,9**	-60 %	**14,1**	4 %	**1,6**	3 %	**26,2**	3,9	18 %
Ryhmä	**1 943,4**	5 %	87,4	-29 %	935,3	5 %	576,0	-1 %	395,3	10 %	448,9	30 %	0	-100 %	**57,9**	-10 %	**269,7**	10 %	**159,4**	7 %	**438,6**	52 %	**58,8**	5 %	**2 105,0**	189,1	10 %

Arvostus vakavaraisuustarkoituksiin

Vakavaraisuuslaskennassa varat ja velat arvostetaan markkina-arvoon, jolla ne ovat vaihdettavissa asiaa tuntevien, liiketoimeen halukkaiden ja toisistaan riippumattomien osapuolten välillä.

Ryhmä soveltaa vastuuvelan siirtymätoimenpidettä Henkiyhtiön vastuuvelalle. Siirtymäsäännöksellä ei ole vaikutusta ryhmän vakavaraisuuspääomavaatimukseen eikä ryhmän vakavaraisuusasemaan. Lisäksi LähiTapiola-ryhmä käyttää volatiliteettikorjattua korkokäyrää Henkiyhtiön, LähiTapiola Loimi-Hämeen ja LähiTapiola Pääkaupunkiseudun

vastuuvelan laskennassa. Raportointikauden aikana tarkennettiin sidosyritysten käsittelyä vakavaraisuuslaskennassa. Muita olennaisia muutoksia ryhmän varojen ja velkojen arvostusperiaatteissa ei ole tapahtunut.

Vakavaraisuuslaskennan mukaisin arvostuksin LähiTapiola-ryhmän varojen määrä 31.12.2024 on 13 690 (12 917) miljoonaa euroa, josta sijoituksia on 12 112 (11 278) ja lainoja 255 (362) miljoonaa euroa. Velkojen määrä on 7 618 (7 351) miljoonaa euroa, josta vastuuvelkaa on 6 860 (6 574) miljoonaa euroa.

Pääomanhallinta

Ryhmän vakavaraisuus ja asiakkaiden taloudellisen turvan jatkuvuus varmistetaan kattavalla vakavaraisuuden valvonnalla ja pääomanhallinnalla. Keskeistä on, että ryhmän oma varallisuus ylittää jatkuvasti toiminnan riskeistä lasketun vakavaraisuuspääomavaatimuksen riittävällä marginaalilla.

Vakavaraisuuslaskennan oma varallisuus 31.12.2024 on 4 246 (3 913), vakavaraisuuspääomavaatimus 2 105 (1 916) ja vähimmäisvakavaraisuuspääomavaatimus 521 (477) miljoonaa euroa. Ryhmän vakavaraisuussuhde eli oma varallisuus jaettuna vakavaraisuuspääomavaatimuksella on 202 prosenttia (204 %) ja vakavaraisuusasema on näin ollen edelleen vahva. Vakavaraisuussuhteen muutokseen on vaikuttanut pääomavaateen suhteellisesti suurempi kasvu verrattuna oman varallisuuden kasvuun. Pääomavaateen kasvun taustalla on pääasiassa vahinkoriskin ja markkinariskin, etenkin valuuttariskin kasvu. Vakavaraisuusasema ja sen kehitys on esitetty seuraavassa kuvassa.

Ryhmän vakavaraisuusasema (milj. euroa)

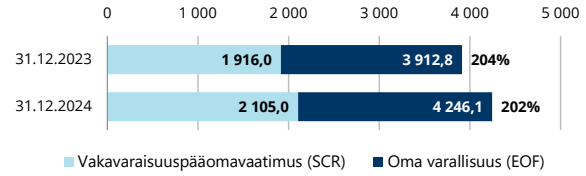

Ryhmän oman varallisuuden muutokset ovat aiheutuneet kirjanpidon oman pääoman muutoksesta sekä vakavaraisuuslaskennan oikaisujen, kuten sijoitusten, vastuuvelan arvostuserojen ja näistä aiheutuvien verovelkojen muutoksista. Lisäksi ryhmän oman varallisuuden muutokseen raportointikaudella ovat vaikuttaneet muutokset vakuutusyhtiöiden siirtokelvottomien varojen määrässä. Muutokset esitetään seuraavassa kuvassa.

Ryhmän oman varallisuuden muutos (milj. euroa)

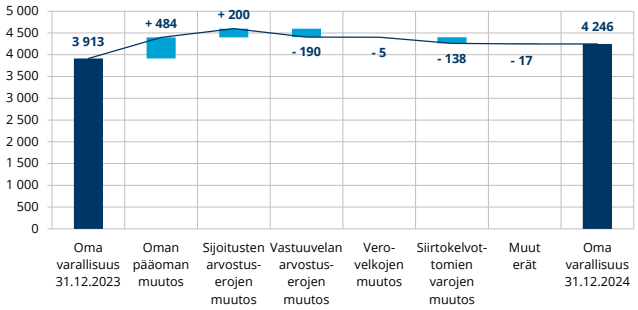



Yhtiöiden tiivistelmät

LähiTapiola Vahinkoyhtiö 73
LähiTapiola Henkiyhtiö.....75
LähiTapiola Etelä.....79
LähiTapiola Etelä-Pohjanmaa 81
LähiTapiola Itä..... 83
LähiTapiola Kaakkois-Suomi..... 85
LähiTapiola Kainuu-Koillismaa 87
LähiTapiola Keski-Suomi..... 89
LähiTapiola Lappi.....91
LähiTapiola Loimi-Häme..... 93
LähiTapiola Länsi-Suomi..... 95
LähiTapiola Pirkanmaa 97
LähiTapiola Pohjanmaa 99
LähiTapiola Pohjoinen..... 103
LähiTapiola Pääkaupunkiseutu. 105
LähiTapiola Savo.....107
LähiTapiola Savo-Karjala 109
LokalTapiola Sydkusten 111
LähiTapiola Uusimaa 115
LähiTapiola Varsinais-Suomi..... 119
LähiTapiola Vellamo 121





A. Liiketoiminta

A.1. Liiketoiminta ja toimintaympäristö

A.1.1.1 LähiTapiola-ryhmän rakenne

LähiTapiola-ryhmä on suomalainen asiakkaidensa omistama yhtiöryhmä, johon kuuluu:

- LähiTapiola Keskinäinen Vakuutusyhtiö (ryhmän ylin emoyritys, VYL 26 luvun 3 §)
- LähiTapiola Keskinäinen Henkivakuutusyhtiö ja sen tytäryhtiö LähiTapiola Palkitsemispalvelut Oy
- 19 alueellista keskinäistä vahinkovakuutusyhtiötä
- Suomen Vahinkovakuutus Oy
- varainhoito- ja rahastoyhtiö LähiTapiola Varainhoito-konserni (emoyhtiö LähiTapiola Varainhoito, lisäksi konserniin kuuluu Seligson & Co Rahastoyhtiö sekä LähiTapiola Kiinteistövarainhoito ja LähiTapiola Vaihtoehtorahastot)
- rahoitusalan yhtiö LähiTapiola Rahoitus Oy
- vakuutus- ja korvaustoiminnan ja hallinnollisia palveluja tarjoava yritys LähiTapiola Palvelut Oy
- ICT- palveluyritys Tieto-Tapiola Oy

Ryhmään kuuluu myös useita asunto- ja kiinteistöyhtiöitä, ja ryhmällä on omistusosuus Pihlajalinnassa. Yhtiöryhmän työeläkevakuutuskumppani on puolestaan Keskinäinen Työeläkevakuutusyhtiö Elo. Keskinäinen Vakuutusyhtiö Turva on LähiTapiola Vahinkoyhtiön tytäryhtiö, mutta sitä ei Finanssivalvonnan päätöksen mukaisesti sisällytetä LähiTapiola-ryhmään, kun kyseessä on vakavaraisuuden valvontaa koskevat vaatimukset.

LähiTapiolan keskeisimmät sidosyritykset

Ryhmän vakuutusyhtiöt	Yhteystiedot	Osakeyhtiöt	Yhteystiedot
LähiTapiola Etelä Keskinäinen Vakuutusyhtiö	Turuntie 8, 24100 SALO	LähiTapiola Rahoitus Oy	Revontulenkuja 1, 02100 ESPOO
LähiTapiola Etelä-Pohjanmaa Keskinäinen Vakuutusyhtiö	Kauppakatu 5, 60100 SEINÄJOKI	LähiTapiola Palvelut Oy	Revontulenkuja 1, 02100 ESPOO
LähiTapiola Itä Keskinäinen Vakuutusyhtiö	Riistakatu 11, 74100 IISALMI	LähiTapiola Varainhoito Oy	Revontulenkuja 1, 02100 ESPOO
LähiTapiola Kaakkois-Suomi Keskinäinen Vakuutusyhtiö	Kauppakatu 40, 53100 LAPPEENRANTA	LähiTapiola Palkitsemispalvelut Oy	Revontulenkuja 1, 02100 ESPOO
LähiTapiola Kainuu-Koillismaa Keskinäinen Vakuutusyhtiö	Kauppakatu 16, 87100 KAJAANI	LähiTapiola Kiinteistövarainhoito Oy	Revontulenkuja 1, 02100 ESPOO
LähiTapiola Keski-Suomi Keskinäinen Vakuutusyhtiö	Kilpisenkatu 6, 40100 JYVÄSKYLÄ	LähiTapiola Vaihtoehtorahastot Oy	Revontulenkuja 1, 02100 ESPOO
LähiTapiola Lappi Keskinäinen Vakuutusyhtiö	Rovakatu 27, 96200 ROVANIEMI	Seligson & Co Rahastoyhtiö Oyj	Erottajankatu 1-3 FI- 00130 HELSINKI
LähiTapiola Loimi-Häme Keskinäinen Vakuutusyhtiö	Aleksis Kiven Katu 7, 32200 LOIMAA	Tieto-Tapiola Oy	Revontulenkuja 1, 02100 ESPOO
LähiTapiola Länsi-Suomi Keskinäinen Vakuutusyhtiö	Kalliokatu 2, 26100 RAUMA	**Muut keskeiset sidosryhmät**	**Yhteystiedot**
LähiTapiola Pirkanmaa Keskinäinen Vakuutusyhtiö	Itsenäisyydenkatu 11, 33500 TAMPERE	Keskinäinen Vakuutusyhtiö Turva	Järvensivuntie 3, 33100 TAMPERE
LähiTapiola Pohjanmaa Keskinäinen Vakuutusyhtiö	Kauppapuistikko 19-21, 65100 VAASA	Pihlajalinna Oyj	Kehräsaari B, 33200 TAMPERE
LähiTapiola Pohjoinen Keskinäinen Vakuutusyhtiö	Kirkkokatu 9, 90100 OULU	Keskinäinen Työeläkevakuutusyhtiö Elo	Revontulentie 7, 02100 ESPOO
LähiTapiola Pääkaupunkiseutu Keskinäinen Vakuutusyhtiö	Fredrikinkatu 48 A, 00100 HELSINKI		
LähiTapiola Savo Keskinäinen Vakuutusyhtiö	Puutarhakatu 6, 70300 KUOPIO		
LähiTapiola Savo-Karjala Keskinäinen Vakuutusyhtiö	Porrassalmenkatu 17, 50100 MIKKELI		
LokalTapiola Sydkusten Ömsesidigt Försäkringsbolag	Strandvägen 2 A, 21600 PARGAS		
LähiTapiola Uusimaa Keskinäinen Vakuutusyhtiö	Piispankatu 30, 06100 PORVOO		
LähiTapiola Varsinais-Suomi Keskinäinen Vakuutusyhtiö	Yliopistonkatu 14 A, 20100 TURKU		
LähiTapiola Vellamo Keskinäinen Vakuutusyhtiö	Aleksanterinkatu 10, 15110 LAHTI		
LähiTapiola Vahinkovakuutus	Revontulenkuja 1, 02100 ESPOO		
LähiTapiola Henkiyhtiö	Revontulenkuja 1, 02100 ESPOO		
Suomen Vahinkovakuutus Oy	Hevosenkenkä 3, 02600 ESPOO		

LähiTapiolan keskeisimmät sidosryhmät on lueteltu yllä olevassa taulukossa ja luettelo kaikista LähiTapiola-ryhmään kuuluvista yrityksistä omistusosuuksineen esitetään tämän raportin liitetaulukosta S.32.01.22 *Ryhmään kuuluvat yritykset*.

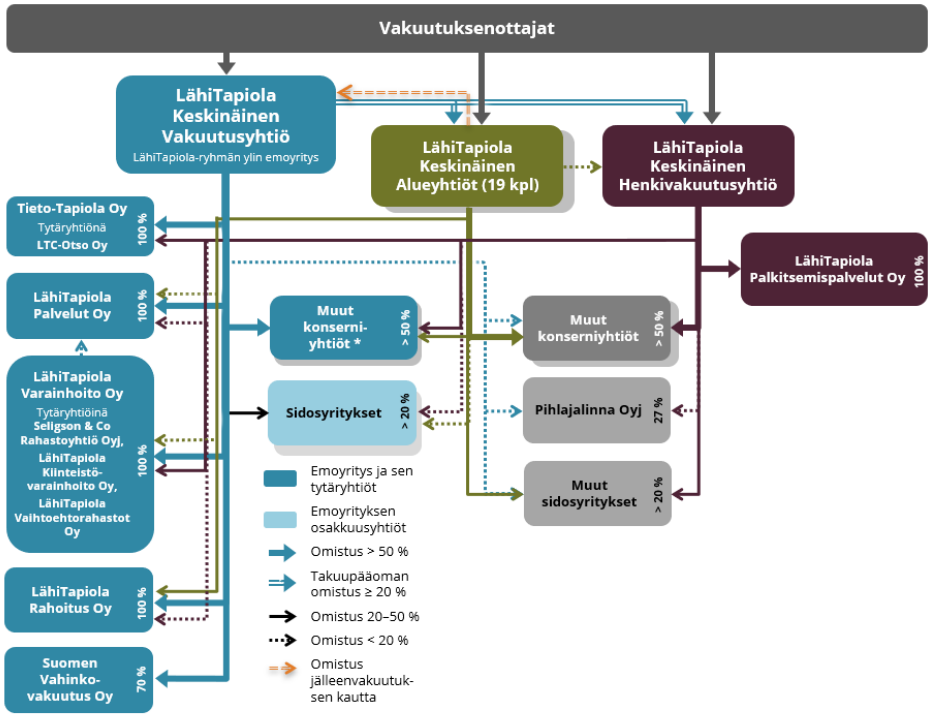

LähiTapiola-ryhmän rakenne ja yhtiöiden väliset vaikutusvaltasuhteet:

Esitetyt prosenttiluvut tarkoittavat omistusyhteyden kautta määräytyvää LähiTapiola-ryhmän osuutta yhtiössä. Kuvassa on eritelty vain merkittävimmät LähiTapiola-ryhmään kuuluvat yhtiöt.

* Keskinäinen Vakuutusyhtiö Turva on LähiTapiola Keskinäisen Vakuutusyhtiön tytäryhtiö, jota ei yhdistellä LähiTapiola-ryhmään.

A.1.1.2 Konsolidoinnin periaatteet (konsernitilinpäätöksen ja Solvenssi II-laskennan eroavaisuudet)

LähiTapiola-ryhmän Solvenssi II-laskennan mukainen vakavaraisuus perustuu konsolidointimenetelmään, jossa konsolidoitavien yhtiöiden oletetaan muodostavan yksi yhtenäinen yhtiö, jolle muodostetaan oma varallisuus eliminoimalla ryhmän sisäiset liiketoimet. Vakavaraisuusasema lasketaan konsernitilinpäätökseen perustuvalla menetelmällä, jossa ryhmän käytössä oleva hyväksyttävä oma varallisuus ja ryhmän vakavaraisuusvaade perustuvat yksittäisistä yhtiöistä muodostettuun konsernitilinpäätökseen ja siihen tehtyihin oikaisuihin.

Vakavaraisuuslaskennan arvostusperiaatteet käsitellään yksityiskohtaisemmin tämän dokumentin luvussa D.1 *Varat* ja Ryhmän käytössä olevan hyväksyttävän oman varallisuuden muodostamiseen liittyvät ehdot sekä varojen siirtokelpoisuuteen liittyvät rajoitukset käsitellään puolestaan luvussa E.1 *Omat varat.*

A.1.1.3 LähiTapiola-ryhmän tilintarkastus

LähiTapiola-ryhmän vakuutusyhtiöiden tilintarkastaja on tilintarkastusyhteisö KPMG Oy Ab (Töölönlahdenkatu 3 A, 00100 Helsinki), jonka nimeämänä ryhmän päävastuullisena tilintarkastajana toimii Timo Nummi, KHT.

A.1.1.4 LähiTapiola-ryhmän taloudellinen valvonta

LähiTapiola-ryhmä on julkisen valvonnan alainen ja sitä valvoo Suomen Pankin yhteydessä toimiva Finanssivalvonta (Snellmaninkatu 6, 00101 Helsinki). Finanssivalvonta valvoo ja tarkastaa, että vakuutuslaitokset noudattavat lakia ja hyvää vakuutustapaa sekä käyttävät toiminnassaan asianmukaisia menettelytapoja. Se seuraa ja arvioi valvottaviensa taloudellista asemaa johtamis-, valvonta- ja riskienhallintajärjestelmiä, toimintaedellytyksiä sekä toimintaympäristön muutoksia. LähiTapiola-ryhmän valvojana Finanssivalvonnassa toimii Jaana Friman. Raportointivuoden 2024 yhtiökohtaiset valvojat on esitelty oheisessa taulukossa.

Finanssivalvonnan vastuuvalvojat vakuutusyhtiöittäin

Finanssivalvonnassa valvojana toimii Jaana Friman
LähiTapiola-ryhmän ryhmävalvonta
LähiTapiola Keskinäinen Vakuutusyhtiö
LähiTapiola Keskinäinen Henkivakuutusyhtiö
LokalTapiola Sydkusten Ömsesidigt Försäkringsbolag
LähiTapiola Etelä Keskinäinen Vakuutusyhtiö
LähiTapiola Etelä-Pohjanmaa Keskinäinen Vakuutusyhtiö
LähiTapiola Itä Keskinäinen Vakuutusyhtiö
LähiTapiola Kaakkois-Suomi Keskinäinen Vakuutusyhtiö
LähiTapiola Kainuu-Koillismaa Keskinäinen Vakuutusyhtiö
LähiTapiola Keski-Suomi Keskinäinen Vakuutusyhtiö
LähiTapiola Lappi Keskinäinen Vakuutusyhtiö
LähiTapiola Loimi-Häme Keskinäinen Vakuutusyhtiö
LähiTapiola Länsi-Suomi Keskinäinen Vakuutusyhtiö
LähiTapiola Pirkanmaa Keskinäinen Vakuutusyhtiö
LähiTapiola Pohjanmaa Keskinäinen Vakuutusyhtiö
LähiTapiola Pohjoinen Keskinäinen Vakuutusyhtiö
LähiTapiola Pääkaupunkiseutu Keskinäinen Vakuutusyhtiö
LähiTapiola Savo Keskinäinen Vakuutusyhtiö
LähiTapiola Savo-Karjala Keskinäinen Vakuutusyhtiö
LähiTapiola Uusimaa Keskinäinen Vakuutusyhtiö
LähiTapiola Varsinais-Suomi Keskinäinen Vakuutusyhtiö
LähiTapiola Vellamo Keskinäinen Vakuutusyhtiö
Finanssivalvonnassa valvojana toimii Tony Airio
LähiTapiola Keskinäinen Henkivakuutusyhtiö
Finanssivalvonnassa valvojana toimii Annika Lindlöf
Suomen Vahinkovakuutus Oy

Finanssivalvonnan päätöksen perusteella Keskinäinen Vakuutusyhtiö Turvaa ei sisällytetä LähiTapiola-ryhmään, kun on kysymyksessä vakavaraisuuden valvontaa koskevat vaatimukset. Päätöksen perusteena on se, että Turvalla on vain vähäinen merkitys ryhmävalvonnan tavoitteiden kannalta.

A.1.1.5 Tilikauden merkittävimmät tapahtumat

LähiTapiola-ryhmän toiminnan keskiössä on elämänturva, mikä tarkoittaa asiakkaidemme tilanteeseen nähden oikeaa ja riittävää terveyden, talouden ja omaisuuden turvaa. Vuoden 2024 keskeisiin tapahtumiin kuuluivat:

- Markkinakorkojen lasku ja inflaation hidastuminen tukivat Suomen talouden elpymistä vuoden 2024 aikana. Sijoitusmarkkinan positiivinen kehitys paransi LähiTapiola-ryhmän tuloksentekokykyä ja vuodesta 2024 muodostui tuloksellisesti LähiTapiola-ryhmälle vahva.
- LähiTapiola-ryhmän vakavaraisuus säilyi vahvana ja liiketulos kehittyi positiivisesti ollen 630,8 miljoonaa euroa (494,2 milj. € v. 2023).
- Vahinkovakuutuksessa vahvistimme markkinajohtajan asemaamme liikennevakuuttamisessa. Useampi kuin joka kolmas suomalainen ajoneuvo on liikennevakuutettu LähiTapiola-ryhmässä. Ensivakuutuksen maksutulo kasvoi yhteensä 7,3 prosenttia.
- Asiakkaille maksetut vahinkovakuutuksen korvaukset kasvoivat voimakkaasti; 11,5 prosentilla ja ylittivät vuonna 2024 ensimmäistä kertaa miljardin euron rajan. Toteuma oli 1 035,2 miljoonaa euroa (928,2 milj. €). Vahinkojen määrä kasvoi yhä runsaasti useissa eri vakuutuslajeissa.
- LähiTapiola Rahoitusyhtiö saavutti syyskuussa Suomen toiseksi suurimman autorahoitusyhtiön aseman.
- Riskihenkivakuutuksessa olemme markkinajohtaja Suomessa ja vuonna 2024 kasvatimme edelleen asiakasetujen määrää.

A.1.1.6 LähiTapiola-ryhmän sisäinen liiketoiminta

LähiTapiola Keskinäinen Vakuutusyhtiö (LähiTapiola Vahinkoyhtiö) on asiakkaidensa omistama vahinkovakuutusyhtiö ja LähiTapiola-ryhmän ylin emoyritys. Se omistaa merkittävän osan ryhmän muiden vakuutusyritysten takuupääomista. LähiTapiola Vahinkoyhtiö on ryhmätason toimintaa ohjaava organisaatio, jossa niin ikään toimii ryhmän pääjohtaja. Vahinkoyhtiö harjoittaa koko Suomen kattavaa vahinkovakuutusliiketoimintaa työtapaturmavakuutuksen osalta ja yhtiössä toimii myös ryhmän suurasiakasyksikkö, joka vastaa suurten yritysten vakuutusturvasta. Ryhmän muut yhtiöt ostavat Vahinkoyhtiöltä erilaisia

hallintojärjestelmään ja ryhmän liiketoiminnan ohjaamiseen liittyviä palveluita sekä jälleenvakuutusta.

Ryhmän vahinkovakuutusliiketoiminnasta vastaa LähiTapiola Vahinkoyhtiön lisäksi ryhmän 19 alueyhtiötä ja Suomen Vahinkovakuutus Oy. Alueyhtiöt harjoittavat liiketoimintaa alueellisesti myyden liikennevakuutusta ja vapaaehtoisia vahinkovakuutuksia, jotka voidaan jaotella seuraaviin tuoteryhmiin: henkilövakuutukset, omaisuuden ja toiminnan vakuutukset sekä ajoneuvovakuutukset. Tämän lisäksi alueyhtiöt toimivat myyntikanavana ryhmän muiden yhtiöiden tuotteille ja myyvät LähiTapiola Vahinkoyhtiön tapaan muun muassa Keskinäisen työeläkevakuutusyhtiö Elon lakisääteisiä eläkevakuutuksia. LähiTapiola-ryhmä omistaa Suomen Vahinkovakuutus Oy:stä enemmistöosuuden, mutta yhtiö johtaa omaa toimintaansa itsenäisesti. Suomen Vahinkovakuutus Oy keskittyy vahinkovakuutuspalveluiden tarjontaan digitaalisessa toimintaympäristössä.

Ryhmän henkivakuutusliiketoimintaa harjoittaa LähiTapiola Keskinäinen Henkivakuutusyhtiö, jonka tärkeimpinä myyntikanavina toimivat alueyhtiöt sekä sijoituspalveluiden myyntiorganisaatio. LähiTapiola Henkiyhtiön takuupääomia omistavat Vahinkoyhtiön lisäksi myös kaikki alueyhtiöt.

Varainhoidosta LähiTapiola-ryhmässä vastaa LähiTapiola Varainhoito, joka tarjoaa monipuolisen valikoiman sijoitusrahastoja ja varainhoitopalveluja. Sijoitusmyynti asiakaspalveluineen on keskitetty LähiTapiolan alueyhtiöistä ja Henkiyhtiöstä LähiTapiola Varainhoito konserniin.

LähiTapiola Palvelut Oy tuottaa LähiTapiola-ryhmään kuuluvien liiketoimintayhtiöiden ja ryhmän ohjaustoimintojen tarvitsemia asiantuntija-, kehitys- ja tukipalveluita mukaan lukien asiakaspalvelua, myyntiä ja korvauskäsittelyä. Vuodenvaihteessa 1.1.2025 alkaen keskeisten hallintojärjestelmien palvelut siirtyivät Palveluyhtiöstä Vahinkoyhtiöön.

Tieto-Tapiola Oy vastaa puolestaan LähiTapiola-ryhmän ICT-palveluiden hankinnasta sopimus- ja laskutusyhtiöroolilla, hankkien ICT-palvelut LähiTapiola-ryhmän tarpeisiin kolmansilta osapuolilta.

Edellä mainittujen lisäksi LähiTapiola-ryhmään kuuluu LähiTapiola Rahoitus Oy, joka on ajoneuvojen ja koneiden rahoitukseen erikoistunut yhtiö, sekä muita sidos- ja oheispalveluyrityksiä, jotka tuottavat esimerkiksi terveydenhuoltoon ja korvausasioiden haltuunottoon liittyviä palveluita.

LähiTapiola-ryhmän rakenne ja omistusvaltasuhteet on kuvattu osiossa A.1.1.1 *LähiTapiola-ryhmän rakenne*.

A.1.2. LähiTapiola Vahinkoyhtiön liiketoiminta

Keskinäisessä yhtiössä vakuutuksenottajat omistavat yhtiön. LähiTapiola Vahinkoyhtiön vakuutuksenottajat eli omistaja-asiakkaat hyötyvät yhtiön tuloksesta ja päättävät yhtiökokouksessa LähiTapiolan toimintaan vaikuttavista merkittävistä linjauksista sekä valitsevat hallintoneuvoston. Yhtiökokouksessa kullakin vakuutuksenottajaosakkaalla on yksi ääni kultakin edellisen kalenterivuoden aikana suoritetun täyden 170 euron suuruiselta vakuutusmaksun osalta, kuitenkin vähintään yksi ääni.

LähiTapiola Vahinkoyhtiön liiketoimintavastuulla on työtapaturmavakuutusten lisäksi suurten yritysasiakkaiden vakuuttaminen. LähiTapiola Vahinkoyhtiö harjoittaa toimintaansa koko Suomen markkinoilla.

Vahinkoyhtiö onnistui työtapaturmavakuutuksen siirroissa asiakkaissa mitattuna hyvin. Suhteellisesti vahvinta myynnin kasvu oli liikenne- sekä omaisuuden ja toiminnan vakuuttamisessa.

Suurasiakasyhteistyössä pystyimme parantamaan markkina-asemaamme aktiivisella ja laadukkaalla asiakastyöllä. Vahinkovakuutusmyynnin osalta vuosi oli ennätyksellinen ja asiakaspysyvyys säilyi hyvällä tasolla. Kannattavuutta rasitti yhtiön historian suurin yksittäinen suurvahinko.

A.1.3. LähiTapiola Henkiyhtiön liiketoiminta

LähiTapiola Henkivakuutusyhtiö tarjoaa henkivakuuttamisen, säästämisen ja sijoittamisen sekä eläkevakuuttamisen palveluita kaikille LähiTapiolan asiakkaille. Palvelumme sisältävät riskihenkivakuutukset, vapaaehtoiset eläkevakuutukset, säästöhenkivakuutukset ja kapitalisaatiosopimukset. Palvelemme kaikissa LähiTapiolan toimipisteissä sekä puhelimessa ja verkossa.

Vakaa taloudellinen perusta mahdollistaa toimintamme kehittämisen omistaja-asiakkaidemme eduksi. Haluamme auttaa asiakkaitamme varautumaan tulevaisuuteen kehittämällä tuotteitamme, prosessejamme sekä palvelujamme. Edistimme perusjärjestelmien uudistamiseen tähtäävää kehityshanketta, jolla tavoittelemme merkittävää asiakaskokemuksen paranemista tarjoamalla entistä sujuvampia palveluja sekä panostamalla palveluidemme ymmärrettävyyteen ja merkityksellisyyteen. Sekä järjestelmäuudistuksemme että elämän-turvastrategiamme perustana on tuottaa erinomainen asiakaskokemus asiakkaillemme.

Olemme panostaneet vuonna 2024 niin kehittämisen läpivientiin kuin asiakaspalvelun vahvistamiseen saavuttaen näin erinomaisen palvelutason omistaja-asiakkaillemme. Hyvä asiakaskokemus seuraa erinomaista henkilöstötyytyväisyyttä. Molemmat osa-alueet ovat kehittyneet erinomaisesti vuoden 2024 aikana. Osana henkilöstön työhyvinvointia olemme lanseeranneet johtajalupausten rinnalle työntekijälupaukset.

Täydensimme edelleen kanssasijoittamisen tuotetarjoamaa, tällä kertaa pääomasijoituskorilla, mikä tuo sijoituskohdeluokan saataville tavallista pienemmille sijoituksille. LähiTapiolan avulla omistaja-asiakkaamme pääsevät sijoittamaan kohteisiin, joihin itsekin sijoitamme. Vakuutussäästämisen myynnin ja maksutulon kasvu oli erinomaista vuonna 2024. Puolestaan riskivakuuttamisessa vahvistimme markkinaosuuttamme ja asemaamme markkinajohtajana maksutulon erinomaisen kasvun myötä.

Jatkamme asiakasetujen kasvattamista omistaja-asiakkaillemme. Vuonna 2022 lanseerattiin riskihenkivakuutusasiakkaille uusi asiakasetu, jonka tasoa kasvatettiin vuoden 2024 alusta. Vuonna 2025 kasvatamme säästämisen ja sijoittamisen asiakasetuja.

Perustimme vuonna 2024 palkitsemispalveluita tarjoavan yrityksen täydentämään LähiTapiola-ryhmän palveluvalikoimaa.

LähiTapiola Henkiyhtiöllä on käytössä käyttörahasto, jonka avulla hallituksella on mahdollisuus tukea yleishyödyllisin lahjoituksin erityisesti taloustaitojen parantamista ja terveyden edistämistä Suomessa. Lisäksi LähiTapiola-ryhmä tukee paikallisesti ja valtakunnallisesti kestävään kehitykseen, hyvinvoinnin ja turvallisuuden edistämiseen, ympäristön monimuotoisuuteen, kulttuuriin ja lasten ja nuorten liikkumiseen sekä huippu-urheiluun liittyviä hankkeita ja monivuotisia yhteistyökumppaneita. Kohteista ja yhteistyökumppaneista kerrotaan tarkemmin erillisessä selvityksessä muista kuin taloudellisista tiedoista.

A.1.4. LähiTapiola Alueyhtiöiden liiketoiminta

LähiTapiola-ryhmään kuuluu 19 alueellista keskinäistä vakuutusyhtiötä, jotka harjoittavat liiketoimintaa seuraavalla sivulla esitetyn kuvan mukaisilla toimialueilla ympäri Suomen. Alueyhtiöt ovat itsenäisiä yhtiöitä, jotka yhtiöiden ensivakuutuksenottajat omistavat yhdessä takuupääoman omistajan, LähiTapiola Keskinäinen Vakuutusyhtiön, kanssa. Alueyhtiöiden ylin päätöksentekoelin on yhtiökokous ja sen hallintoelimiä ovat hallintoneuvosto, hallitus ja toimitusjohtaja.

Alueyhtiöt palvelevat henkilö-, maatila- ja yritysasiakkaita turvallisuuden, terveyden ja talouden saroilla. Alueyhtiöt harjoittavat vahinkovakuutustoimintaa ja toimivat sen lisäksi myyntikanavana ryhmän muiden yhtiöiden tuotteille tarjoten muun muassa työtapaturmavakuutuksia, henkivakuutuksia sekä sijoittamisen ja säästämisen palveluita.

Alueyhtiöt harjoittavat vahinkovakuutustoimintaa oheisen taulukon mukaisissa vakuutusluokissa. Alueyhtiöt tarjoavat lakisääteisenä vakuutuksena liikennevakuutusta, jonka lisäksi toiminta kattaa vahinkovakuutusluokkien 1-13 ja 16-17 harjoittamisen lukuun ottamatta työtapaturma- ja ammattitautilaissa, potilasvahinkolaissa, ydinvastuulaissa tai ympäristövahinkovakuutuksesta annetussa laissa tarkoitettuja vakuutuksia.

Luokka	Nimike
1b	Muu tapaturma
2	Sairaus
3	Maa-ajoneuvot
4	Raiteilla liikkuva kalusto
5	Ilma-alukset
6	Alukset
7	Kuljetettavat tavarat
8	Tulipalo ja muut luonnonvoimat
9	Muut omaisuudelle aiheutuneet vahingot
10	Moottoriajoneuvon vastuu
11	Ilma-aluksen vastuu
12	Vesiliikennealuksen vastuu
13	Yleinen vastuu
16	Muut varallisuusvahingot
17	Oikeusturva

LähiTapiola-ryhmän tilikauden 2024 merkittävimmät tapahtumat on nostettu esiin kappaleessa A.1.1.5 *Tilikauden merkittävimmät tapahtumat*. Monet ryhmätasoisista merkittävimmistä tapahtumista, vaikuttivat merkittävästi myös LähiTapiolan alueyhtiöiden toimintaan. Lisäksi alueyhtiökohtaiset nostot liiketoiminnan ja tuloksellisuuden osalta löytyvät tämän raportin yhtiökohtaisista tiivistelmistä.

LähiTapiola-ryhmän alueyhtiöverkosto

1. LähiTapiola Lappi	**8. LähiTapiola Savo**	**14. LähiTapiola Varsinais-Suomi**
Toimialue käsittää 21 kuntaa ja toimipisteitä on 4, palvelupisteitä 8	Toimialue käsittää 13 kuntaa ja toimipisteitä on 6	Toimialue käsittää 17 kuntaa ja toimipisteitä on 4
2. LähiTapiola Kainuu-Koillismaa	**9. LähiTapiola Savo-Karjala**	**15. LähiTapiola Loimi-Häme**
Toimialue käsittää 11 kuntaa ja toimipisteitä on 5	Toimialue käsittää 12 kuntaa ja toimipisteitä on 9	Toimialue käsittää 14 kuntaa ja toimipisteitä on 7
3. LähiTapiola Pohjoinen	**10. LähiTapiola Kaakkois-Suomi**	**16. LähiTapiola Etelä**
Toimialue käsittää 34 kuntaa ja toimipisteitä on 13	Toimialue käsittää 11 kuntaa ja toimipisteitä on 11	Toimialue käsittää 7 kuntaa ja toimipisteitä on 4, palvelupisteitä 3
4. LähiTapiola Pohjanmaa – Österbotten	**11. LähiTapiola Vellamo**	**17. LähiTapiola Sydkusten-Etelärannikko**
Toimialue käsittää 14 kuntaa ja toimipisteitä on 6	Toimialue käsittää 7 kuntaa ja toimipisteitä on 7	Toimialue käsittää 20 kuntaa ja toimipisteitä on 8
5. LähiTapiola Etelä-Pohjanmaa	**12. LähiTapiola Pirkanmaa**	**18. LähiTapiola Uusimaa**
Toimialue käsittää 18 kuntaa ja toimipisteitä on 17	Toimialue käsittää 15 kuntaa ja toimipisteitä on 11	Toimialue käsittää 16 kuntaa ja toimipisteitä on 9
6. LähiTapiola Keski-Suomi	**13. LähiTapiola Länsi-Suomi**	**19. LähiTapiola Pääkaupunkiseutu**
Toimialue käsittää 24 kuntaa ja toimipisteitä on 9	Toimialue käsittää 21 kuntaa ja toimipisteitä on 9	Toimialue käsittää 4 kuntaa ja toimipisteitä on 4
7. LähiTapiola Itä		
Toimialue käsittää 19 kuntaa ja toimipisteitä on 10		

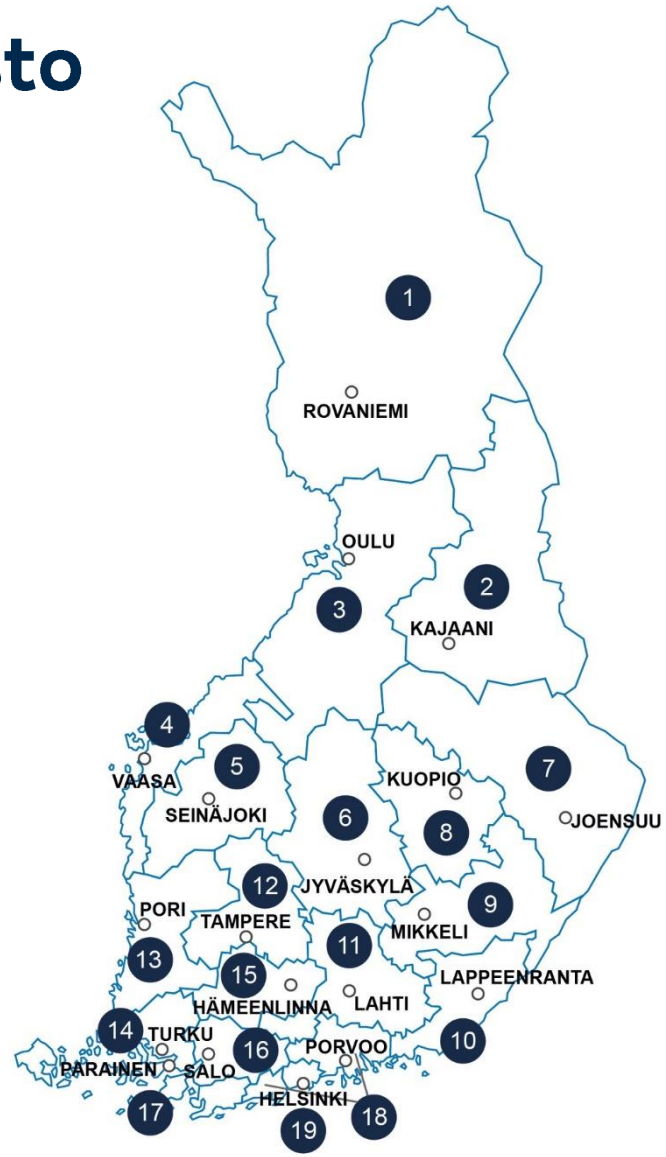

A.2. Vakuutustoiminnan tuloksellisuus

A.2.1. LähiTapiola-ryhmän vakuutustoiminnan tuloksellisuus

LähiTapiola-ryhmän tulos vahinko- ja henkivakuutustoiminnassa oli voitollinen. Vahinkovakuutustoiminnan vakuutustekninen kate ennen tasoitusmäärän muutosta oli 36,4 miljoonaa euroa. Henkivakuutustoiminnan vakuutustekninen tulos ennen lisäetuja ja tasoitusmäärän muutosta oli 194,2 miljoonaa euroa.

Vahinkovakuutuksessa maksutuloon, maksutuottoihin ja korvauskuluihin sisältyy kertaluontoisia eriä liittyen vastuuvelan laskuperusteiden ja laskentatavan muutoksiin. Yhteisvaikutus eristä paransi 67,0 miljoonaa euroa vakuutusteknistä katetta ennen tasoitusmäärän muutosta.

Vahinkovakuutustoiminnan maksutulot 2023-2024 (sisältäen tulevan jälleenvakuutuksen), miljoonaa euroa

	2024	2023
Vahinkovakuutus, ryhmä	**1 533,4**	**1 434,6**
Vahinkoyhtiö	329,8	321,9
Alueyhtiöt	1 192,3	1 122,7
SVV	55,4	30,9

LähiTapiola-ryhmän vahinkoensivakuutuksen maksutulo kasvoi 7,3 prosenttia 1 510,9 miljoonaan euroon. Vakuutusmaksuihin kohdistui indeksi- ja hinnankorotuksia ja maksutulon kasvua tuki korkeana säilynyt asiakaspysyvyys. Merkittävimmistä vakuutuslajeista kasvu oli voimakkainta vapaaehtoisissa henkilövakuutuksissa, joiden maksutulo kasvoi 11,7 prosenttia. Suomen Vahinkovakuutus Oy (SVV) sisältyy LähiTapiola-ryhmän ja vahinkovakuutustoiminnan toteumiin 1.6.2023 alkaen.

Vahinkovakuutustoiminnan tunnusluvut 2024 ilman perustekorkokulua

	Vahinko-suhde	Liikekulu-suhde	Riski-suhde	Toiminta-kulusuhde	Yhdistetty kulusuhde
Vahinkovakuutus, ryhmä	**74,5 %**	**21,7 %**	**66,3 %**	**29,9 %**	**96,2 %**
Vahinkoyhtiö	74,1 %	18,0 %	64,9 %	27,2 %	92,1 %
SVV	72,4 %	22,6 %	62,7 %	32,3 %	95,1 %
Alueyhtiöt yhteensä	75,4 %	23,6 %	67,0 %	32,1 %	99,1 %

Vahinkovakuutustoiminnan yhdistetty kulusuhde ilman perustekorkokulua oli 96,2 prosenttia (2023: 85,7 %). LähiTapiola-ryhmän vahinkovakuutusyhtiöt maksoivat asiakkailleen 1 035,2 miljoonaa euroa (928,2 milj. €) korvauksia. Vahinkojen määrä kasvoi yhä runsaasti useissa eri vakuutuslajeissa. Alkuvuodesta tammi-huhtikuun haastavat sääolosuhteet lisäsivät varsinkin ajoneuvovahinkoja, tapaturmia ja jäätymisvahinkoja. Marras-joulukuussa myrskyt ja vaihtelevat talviolosuhteet koettelivat laajasti Suomen eri alueita. Vahinkovakuutustoiminnan luokkaryhmäkohtainen maksutulo ja vakuutustekninen kate ennen sijoitustoiminnan nettotuottoja on kuvattu seuraavassa taulukossa. Yhtiöiden vakuutusteknisen tuloksen pääkomponentit: maksutuotot, korvauskulut ja liikekulut esitetään luokkaryhmittäin ja maittain kertomuksen liitetaulukoissa Vakuutusmaksut, korvaukset ja kulut vakuutuslajeittain (S.05.01.02) ja Vakuutusmaksut, korvaukset ja kulut maittain (S.05.02.01).

A.2.2. LähiTapiola Vahinkoyhtiön vakuutustoiminnan tuloksellisuus

Oheisessa taulukossa esitetään tiivistelmä LähiTapiola Vahinkoyhtiön tuloksesta ja avainluvuista.

Vahinkovakuutustoiminnan luokkaryhmäkohtainen vakuutustekninen kate ennen sijoitustoiminnan nettotuottoa 2024, miljoonaa euroa

	Vakuutus-maksutulo ennen jälleen-vakuuttajien osuutta	Vakuutus-maksutuotot ennen jälleen-vakuuttajien osuutta	Korvauskulut ennen jälleen-vakuuttajien osuutta	Liikekulut ennen jälleen-vakuuttajien palkkioita ja voitto-osuuksia	Jälleen-vakuuttajien osuus	Vakuutus-tekninen kate ennen sijoitus-toiminnan nettotuottoa
Työtapaturma ja ammattitautivakuutus	167,7	168,4	-120,2	-29,7	-0,2	18,2
Muu tapaturma ja sairaus	240,6	232,0	-194,0	-46,6	-0,3	-8,9
Moottoriajoneuvon vastuu	246,8	245,7	-115,7	-55,9	-2,5	71,6
Maa-ajoneuvot	329,8	320,6	-299,1	-68,1	0,6	-45,9
Alukset, ilma-alukset, raiteilla liikkuva kalusto ja kuljetus	21,0	20,7	-12,2	-5,1	-0,2	3,2
Palo- ja muu omaisuusvahinko	397,6	390,5	-305,1	-85,2	-14,0	-13,9
Vastuu	52,8	52,8	-24,8	-11,7	-1,3	14,9
Luotto ja takaus	3,2	3,9	-0,8	-0,8	-1,7	0,6
Oikeusturva	34,9	34,3	-26,4	-7,5	0,0	0,4
Muut	16,5	16,5	-31,4	-3,3	10,8	-7,4
Ensivakuutus yhteensä	**1 510,9**	**1 485,3**	**-1 129,8**	**-313,9**	**-8,8**	**32,8**
Jälleenvakuutus	22,6	23,2	-6,9	-9,4	-3,4	3,6
Yhteensä (ennen tasoitusmäärän muutosta)	**1 533,4**	**1 508,5**	**-1 136,7**	**-323,3**	**-12,2**	**36,4**
Tasoitusmäärän muutos						10,6
Vakuutustekninen kate						**47,0**

LähiTapiola Vahinkoyhtiö		
Vakuutustoiminnan volyymi ja kannattavuus	**2024**	**2023**
Ensivakuutuksen maksutulo, milj. eur.	263,2	254,5
Muutos %	3,4	4,3
Kate ennen tasoitusmäärän muutosta, milj. eur.	13,5	82,0
Yhdistetty kulusuhde ilman perustekorkokulua, %	92,1	67,9
Riskisuhde, %	64,9	42,1
Toimintakulusuhde, %	27,2	25,8
Maksetut korvaukset, milj. eur.	198,5	176,0
Tulos ja vakavaraisuus		
Liiketulos, milj. eur.	279,7	176,2
Kokonaistulos, milj. eur.	325,4	206,4
Vakavaraisuussuhde, %	353,4	375,5

LähiTapiola Vahinkoyhtiön vuosi 2024 sujui myynnillisesti ja sijoituksellisesti hyvin. Ensivakuutuksen maksutulo kasvoi 3,4 prosenttia. Kasvu oli suhteellisesti vahvinta vapaaehtoisessa henkilövakuuttamisessa ja moottoriajoneuvojen vakuuttamisessa. Kokonaisuutena maksutulo kasvoi 2,5 prosenttia. Yhdistetty kulusuhde ilman perustekorkokulua oli 92,1 prosenttia (2023: 67,9 %). LähiTapiola Vahinkoyhtiön maksutuloon, maksutuottoihin ja korvauskuluihin sisältyy kertaluontoisia eriä liittyen vastuuvelan laskuperusteiden ja laskentatavan muutoksiin. Yhteisvaikutus eristä paransi 31,2 miljoonaa euroa vakuutusteknistä katetta ennen tasoitusmäärän muutosta.

A.2.3. LähiTapiola Henkiyhtiön vakuutustoiminnan tuloksellisuus

Olemme Suomen suurin riskihenkivakuuttaja. Kasvatimme vuodelle 2024 asiakasetujamme alentamalla riskihenkivakuutuksen vakuutusmaksuja uusmyynnin osalta sekä korottamalla vakuutusturvan määrää maksutta nykyisille asiakkaillemme. Vuoden 2024 tulos oli hyvä sijoitustoiminnan tuoton ja vakuutusliikkeen tuloksen kasvettua.

LähiTapiola Henkiyhtiön kokonaismaksutulo kasvoi säästämisen maksutulon kehityksen myötä 24,8 prosenttia päätyen 416,0 miljoonaan euroon (333,4 milj. €). Maksutulon hyvä kehitys jatkui riskihenkivakuutuksessa. Riskihenkivakuutuksessa maksutulo kasvoi 7,5 prosenttia. Säästämisen maksutulo nousi 80,6 prosenttia ja ryhmäeläkevakuutusten maksutulo laski 2,0 prosenttia.

LähiTapiola Henkiyhtiö maksoi korvauksia asiakkailleen 409,1 miljoonaa euroa (370,3 milj. €). Eläkkeitä maksettiin 124,8 miljoonaa euroa (121,5milj. €), sairauskulu- ja työkyvyttömyyskorvauksia 22,6 miljoonaa euroa (22,2 milj. €) ja kuolintapauskorvauksia 48,3 miljoonaa euroa (47,1 milj. €).

LähiTapiola Henkiyhtiön liikevoitto oli 218,3 miljoonaa euroa (124,3 milj. €) ja kokonaistulos oli 232,6 miljoonaa euroa (150,4 milj. €). Sijoitustuotot käyvin arvoin olivat 6,1 prosenttia eli 177,6 miljoonaa euroa (3,3 % eli 100,9 milj. €). Korkotäydennyksiä ei tehty vuoden 2024 tilinpäätöksessä (0). Yhtiön vakuutusliikkeen tulos kehittyi hyvin. Riskiliikkeen tulos oli 54,7 miljoonaa euroa (48,7 milj.€) ja kustannusliikkeen tulos oli 5,6 miljoonaa euroa (5,1 milj.€). Kustannusliikkeen tulos sisältää kuormitustuloon rinnastettavat erät.

Tulostiivistelmä	2024	2023
Liiketulos, milj. eur.	218,3	124,3
Kokonaistulos, milj. eur.	232,6	150,4
Tilikauden tulos, milj. eur.	144,9	73,9
Kokonaispääoman tuotto ilman sijoitussidonnaista vakuutusta, %	7,6	5,1

Avainluvut	2024	2023
Korvaukset, milj. eur.	409,1	370,3
Asiakkaille maksettu perustekorko, milj. eur.	42,9	45,0
Asiakkaille maksetut asiakashyvitykset, milj. eur.	18,7	13,1
Sijoitustoiminnan nettotuotto käyvin arvoin. %	6,1	3,3
Kuormitustulo, milj. eur.	65,6	61,1
Korkotäydennyset, milj. eur.	0,0	0,0
Vakuutustekninen vastuuvelka, milj. eur.	2056,8	2126,5
Sijoitussidonnaisten vakuutusten vastuuvelka, milj. eur.	3056,9	2825,1
Oma pääoma, milj. eur.	888,6	745,4
Taseen loppusumma, milj. eur.	6031,5	5724,1
Vakavaraisuussuhde, %	273,0	264,0

** Vakavaraisuussuhde = hyväksyttävän oman varallisuuden määrä suhteessa vakavaraisuuspääomavaatimukseen (Solvenssi 2).*

A.2.4. LähiTapiola Alueyhtiöiden vakuutustoiminnan tuloksellisuus

Alueyhtiöiden yhdistetty kulusuhde ilman perustekorkokulua oli 99,1 prosenttia (2023: 91,6 %). Vakuutustekninen kate ennen tasoitusmäärän muutosta oli 0,3 miljoonaa euroa. Tuloskehitys muodostui hyvän sijoitustoiminnan tuloksen

Korvauskuluihin sisältyy kertaluontoisia eriä liittyen vastuuvelan laskuperusteiden ja laskentatavan muutoksiin. Yhteisvaikutus eristä paransi 35,1 miljoonaa euroa vakuutusteknistä katetta ennen tasoitusmäärän muutosta.

Alueyhtiöt maksoivat asiakkailleen 806,1 miljoonaa euroa (2023: 735,9 milj. €) korvauksia. Maksetut korvaukset ja riskisuhde kasvoivat vahinkomäärien yhä lisäännyttyä useissa vakuutuslajeissa varsinkin tammi-huhtikuun aikana. Osassa vakuutuslajeja aiempien vuosien korkean inflaation häntävaikutus näkyi vielä työpanosten ja materiaalien hintojen nousuna. Suomen hallituksen päätös Kela-korvausten palauttamisesta korkeammalle tasolle lääkäriasioinnissa vuonna 2024 maltillisti korvausten kehitystä vapaaehtoisissa henkilövakuutuksissa.

Yhtiötasolla liikennevakuutuksen henkilövahinkojen määrät ja varausten muutokset saattavat vaikuttaa yksittäisten

Vahinkovakuutustoiminnan alueyhtiökohtaiset maksutulot 2023-2024, miljoonaa euroa

	2024	**2023**
Alueyhtiöt yhteensä	1 192,3	1 122,7
Etelä	48,7	46,1
Etelä-Pohjanmaa	64,7	61,4
Itä	54,8	52,0
Kaakkois-Suomi	44,0	41,9
Kainuu-Koillismaa	26,3	25,7
Keski-Suomi	57,1	53,4
Lappi	41,7	39,4
Loimi-Häme	52,6	48,8
Länsi-Suomi	85,8	81,2
Pirkanmaa	80,0	75,4
Pohjoinen	91,5	85,8
Pääkaupunkiseutu	136,7	130,4
Savo	47,7	45,9
Savo-Karjala	38,9	37,1
Sydkusten	19,5	18,5
Uusimaa	69,2	64,7
Varsinais-Suomi	78,5	72,7
Vellamo	88,1	82,4
Österbotten	66,5	59,9

vuosien riskisuhteisiin olennaisesti. Samoin omaisuuden ja

Vahinkovakuutustoiminnan alueyhtiökohtaiset tunnusluvut 2024 ilman perustekorkokulua

	Vahinko-suhde	Liikekulu-suhde	Riski-suhde	Toiminta-kulusuhde	Yhdistetty kulusuhde
Alueyhtiöt yhteensä	75,4 %	23,6 %	67,0 %	32,1 %	99,1 %
Etelä	88,3 %	21,8 %	80,0 %	30,0 %	110,0 %
Etelä-Pohjanmaa	71,4 %	25,2 %	62,8 %	33,8 %	96,6 %
Itä	74,5 %	24,5 %	65,9 %	33,2 %	99,1 %
Kaakkois-Suomi	65,2 %	24,9 %	56,7 %	33,4 %	90,1 %
Kainuu-Koillismaa	61,6 %	26,8 %	52,9 %	35,4 %	88,4 %
Keski-Suomi	68,1 %	25,6 %	59,7 %	34,0 %	93,7 %
Lappi	65,1 %	25,6 %	55,8 %	34,9 %	90,7 %
Loimi-Häme	71,9 %	23,8 %	63,3 %	32,3 %	95,6 %
Länsi-Suomi	81,3 %	22,7 %	73,5 %	30,4 %	103,9 %
Pirkanmaa	81,6 %	21,6 %	72,8 %	30,5 %	103,2 %
Pohjoinen	76,9 %	24,3 %	68,3 %	32,9 %	101,2 %
Pääkaupunkiseutu	77,3 %	22,3 %	68,5 %	31,1 %	99,6 %
Savo	72,0 %	24,5 %	62,8 %	33,8 %	96,5 %
Savo-Karjala	74,9 %	23,5 %	67,3 %	31,2 %	98,4 %
Sydkusten	75,5 %	27,2 %	66,6 %	36,1 %	102,8 %
Uusimaa	83,9 %	23,3 %	75,6 %	31,6 %	107,2 %
Varsinais-Suomi	81,9 %	23,3 %	73,1 %	32,0 %	105,1 %
Vellamo	71,4 %	22,5 %	63,4 %	30,5 %	93,9 %
Österbotten	69,3 %	24,0 %	61,7 %	31,5 %	93,2 %

toiminnan suurvahinkojen vuosivaihtelu.

A.3. Sijoitustoiminnan tuloksellisuus

A.3.1. LähiTapiola-ryhmän sijoitustoiminnan tuloksellisuus

LähiTapiola-ryhmän vakuutusyhtiöiden sijoitustoiminnan tulos vuonna 2024 oli erinomainen. Kaikki pääomaisuusluokat tuottivat positiivisesti, ja erityisesti noteerattujen osakkeiden tuotot olivat erinomaisia Yhdysvaltojen osakemarkkinoiden vetämänä. Kiinteistösijoitusten tuotot kääntyivät myös maltillisen positiivisiksi.

Vahinkoyhtiön sijoitustoiminnan tuotto oli 311 miljoonaa euroa (123 milj. euroa), Henkiyhtiön 178 miljoonaa euroa (101 milj. euroa) ja alueyhtiöiden 239 miljoonaa euroa (176 milj. euroa). Yhtiöiden yhteenlaskettu euromääräinen tuotto oli 727 miljoonaa euroa (400 milj. euroa). Yhtiöiden sijoitussalkkujen riskillisyydessä on merkittäviä eroja, mikä pääosin selittää yhtiöiden väliset tuottoerot.

Ryhmän vakuutusyhtiöillä ei ole arvopaperistettuja sijoituksia. Yhtiöt eivät kirjaa sijoitustuottoja tai -tappioita suoraan omaan pääomaan.

Sijoitusomaisuus ja -tuotto 2023-2024, milj. euroa

	Sijoitusomaisuus		Sijoitustuotto	
Yhtiö	2024	2023	2024	2023
Vahinkoyhtiö	3497	3233	311	123
Henkiyhtiö	3042	2978	178	101
Alueyhtiöt	3825	3770	239	176

Sijoitusjakauma omaisuusluokittain 2024

Yhtiö	Korko	Osake	Kiinteistö	Pääoma	Laina	Muut
Vahinkoyhtiö	33.4 %	10.2 %	18.2 %	7.9 %	16.5 %	13.7 %
Henkiyhtiö	47.0 %	4.3 %	19.1 %	11.5 %	14.0 %	4.1 %
Alueyhtiöt	32.5 %	23.9 %	16.1 %	5.7 %	19.2 %	2.6 %

A.3.2. LähiTapiola Vahinkoyhtiön sijoitustoiminnan tuloksellisuus

Vahinkoyhtiön sijoitustoiminnan nettotuotto sitoutuneelle pääomalle vuonna 2024 oli 9,4 prosenttia (3,8 %) ja 311 miljoonaa euroa (123 milj. euroa).

Listatuista sijoituksista osakesijoitukset tuottivat 17,8 prosenttia (11,8 %) ja korkosijoitukset 4,7 prosenttia (8,1 %). Listaamattomista sijoituksista kiinteistösijoitukset tuottivat 3,2 prosenttia (-4,2 %), lainasijoitukset 4,2 prosenttia (4,6 %) ja pääomasijoitukset 6,6 prosenttia (6,3 %).

Sijoitusomaisuuden allokaatiossa strategisten sijoitusten paino on laskenut ja korkosijoitusten vastaavasti noussut. Ryhmän emoyhtiönä Vahinkoyhtiön sijoitusomaisuudessa strategisten sijoitusten paino on korkea.

Sijoitustuotot omaisuusluokittain 2023-2024

Omaisuusluokka	2024	2023
Korkosijoitukset	4.7 %	8.1 %
Osakesijoitukset	17.8 %	11.8 %
Kiinteistösijoitukset	3.2 %	-4.2 %
Pääomasijoitukset	6.6 %	6.3 %
Lainat	4.2 %	4.6 %
Vaihtoehtoiset sijoitukset	2.7 %	8.6 %
Strategiset sijoitukset	24.4 %	1.1 %
Sijoitukset yhteensä	**9.4 %**	**3.8 %**

Sijoitusomaisuus omaisuusluokittain 2023-2024, milj. euroa

	2024		2023	
Omaisuusluokka	milj. euroa	Osuus %	milj. euroa	Osuus %
Korkosijoitukset	1 167	33.4 %	871	26.9 %
Osakesijoitukset	357	10.2 %	262	8.1 %
Kiinteistösijoitukset	637	18.2 %	521	16.1 %
Pääomasijoitukset	277	7.9 %	258	8.0 %
Lainat	578	16.5 %	625	19.3 %
Vaihtoehtoiset sijoitukset	57	1.6 %	35	1.1 %
Strategiset sijoitukset	422	12.1 %	659	20.4 %
Sijoitukset yhteensä	**3 497**	**100.0 %**	**3 233**	**100.0 %**

A.3.3. LähiTapiola Henkiyhtiön sijoitustoiminnan tuloksellisuus

Henkiyhtiön sijoitustoiminnan nettotuotto sitoutuneelle pääomalle vuonna 2024 oli 6,1 prosenttia (3,3 %) ja 178 milj. euroa (101 milj. euroa).

Listatuista sijoituksista korkosijoitukset tuottivat 1,8 prosenttia (7,5 %) ja osakesijoitukset 17,1 prosenttia (12,5 %). Listaamattomista sijoituksista kiinteistösijoitukset tuottivat 1,2 prosenttia (-8,1 %), lainasijoitukset 4,3 prosenttia (4,8 %) ja pääomasijoitukset 7,3 prosenttia (6,0 %).

Sijoitusomaisuuden allokaatiossa strategisten sijoitusten paino on laskenut ja korkosijoitusten vastaavasti noussut.

Sijoitustuotot omaisuusluokittain 2023-2024

Omaisuusluokka	2024	2023
Korkosijoitukset	1.8 %	7.5 %
Osakesijoitukset	17.1 %	12.5 %
Kiinteistösijoitukset	1.2 %	-8.1 %
Pääomasijoitukset	7.3 %	6.0 %
Lainat	4.3 %	4.8 %
Vaihtoehtoiset sijoitukset	3.4 %	10.0 %
Strategiset sijoitukset	62.1 %	2.0 %
Sijoitukset yhteensä	**6.1 %**	**3.3 %**

Sijoitusomaisuus omaisuusluokittain 2023-2024, milj. euroa

	2024		2023	
Omaisuusluokka	milj. euroa	Osuus %	milj. euroa	Osuus %
Korkosijoitukset	1 429	47.0 %	1 252	42.0 %
Osakesijoitukset	132	4.3 %	109	3.7 %
Kiinteistösijoitukset	581	19.1 %	575	19.3 %
Pääomasijoitukset	350	11.5 %	345	11.6 %
Lainat	424	14.0 %	497	16.7 %
Vaihtoehtoiset sijoitukset	58	1.9 %	53	1.8 %
Strategiset sijoitukset	67	2.2 %	140	4.7 %
Sijoitukset yhteensä	**3 042**	**100.0 %**	**2 978**	**100.0 %**

A.3.4. LähiTapiola Alueyhtiöiden sijoitustoiminnan tuloksellisuus

Alueyhtiöiden sijoitustoiminnan tuotto vuonna 2024 oli yhteensä 239 miljoonaa euroa (176 milj. euroa) ja vaihteli yhtiöittäin aina 4,7 prosentista (2,8 %) 8,3 prosenttiin (5,7 %). Alueyhtiöiden sijoitussalkkujen riskillisyydessä on merkittäviä eroja, mikä pääosin selittää yhtiöiden väliset tuottoerot.

Alueyhtiöiden korkosijoitusten mediaanipaino oli 34,8 prosenttia (32,5 %) ja vaihteli 22,0 prosentista (18,8 %) 45,2 prosenttiin (47,8 %). Osakesijoitusten mediaanipaino oli 23,1 prosenttia (21,7 %) ja vaihteli 9,4 prosentista (10,0 %) 31,8 prosenttiin (32,5 %). Kiinteistösijoitusten mediaanipaino oli 16,1 prosenttia (17,1 %) ja vaihteli välillä 11,0 prosentista (13,0 %) 20,5 prosenttiin (22,1 %). Pääomasijoitusten mediaanipaino oli 5,8 prosenttia (5,4 %) ja vaihteli välillä 1,7 prosentista (2,1 %) 7,8 prosenttiin (8,0 %). Lainasijoitusten mediaanipaino oli 18,9 prosenttia (21,0 %) ja vaihteli välillä 15,9 prosentista (18,6 %) 25,6 prosenttiin (28,7 %).

Sijoitusomaisuus 2023-2024, milj. euroa

Yhtiö	2024	2023
Etelä	195	194
Etelä-Pohjanmaa	235	227
Itä	222	222
Kaakkois-Suomi	180	177
Kainuu-Koillismaa	107	105
Keski-Suomi	191	189
Lappi	120	124
Loimi-Häme	140	135
Länsi-Suomi	317	313
Pirkanmaa	194	195
Pohjanmaa	215	205
Pohjoinen	342	346
Pääkaupunkiseutu	332	325
Savo	158	157
Savo-Karjala	133	140
Sydkusten	48	48
Uusimaa	194	191
Varsinais-Suomi	230	221
Vellamo	272	256

Sijoitustuotto 2023-2024, milj. euroa

Yhtiö	2024	2023
Etelä	16	10
Etelä-Pohjanmaa	14	10
Itä	14	12
Kaakkois-Suomi	12	10
Kainuu-Koillismaa	7	5
Keski-Suomi	11	9
Lappi	6	5
Loimi-Häme	7	7
Länsi-Suomi	22	16
Pirkanmaa	11	9
Pohjanmaa	16	10
Pohjoinen	21	18
Pääkaupunkiseutu	19	9
Savo	10	8
Savo-Karjala	10	7
Sydkusten	3	2
Uusimaa	12	9
Varsinais-Suomi	13	8
Vellamo	16	12

Sijoitustuotot 2023-2024

Yhtiö	2024	2023
Etelä	8.3 %	5.4 %
Etelä-Pohjanmaa	5.9 %	4.7 %
Itä	6.5 %	5.5 %
Kaakkois-Suomi	7.0 %	5.7 %
Kainuu-Koillismaa	6.3 %	5.4 %
Keski-Suomi	5.8 %	4.7 %
Lappi	4.7 %	4.4 %
Loimi-Häme	5.4 %	5.5 %
Länsi-Suomi	7.0 %	5.2 %
Pirkanmaa	5.8 %	4.9 %
Pohjanmaa	7.8 %	5.1 %
Pohjoinen	6.2 %	5.2 %
Pääkaupunkiseutu	5.7 %	2.8 %
Savo	6.5 %	5.2 %
Savo-Karjala	7.3 %	5.2 %
Sydkusten	6.2 %	3.9 %
Uusimaa	6.2 %	5.1 %
Varsinais-Suomi	6.0 %	3.5 %
Vellamo	6.0 %	4.7 %

Sijoitusomaisuus omaisuusluokittain 2024, milj. euroa

Yhtiö	Korko	Osake	Kiinteistö	Pääoma	Laina	Muut	Yhteensä
Etelä	43	62	36	15	35	5	195
Etelä-Pohjanmaa	62	66	40	13	48	6	235
Itä	80	50	30	12	41	8	222
Kaakkois-Suomi	64	43	23	11	32	6	180
Kainuu-Koillismaa	42	25	12	5	20	3	107
Keski-Suomi	66	44	32	10	33	6	191
Lappi	50	11	18	7	31	3	120
Loimi-Häme	63	30	15	3	25	4	140
Länsi-Suomi	81	98	51	22	58	6	317
Pirkanmaa	72	42	40	3	34	3	194
Pohjanmaa	59	68	35	14	34	6	215
Pohjoinen	112	76	53	23	68	8	342
Pääkaupunkiseutu	118	56	53	26	74	6	332
Savo	55	36	25	9	30	4	158
Savo-Karjala	36	42	21	5	25	3	133
Sydkusten	18	12	6	2	8	1	48
Uusimaa	62	41	33	12	40	6	194
Varsinais-Suomi	56	62	46	16	44	6	230
Vellamo	103	48	46	13	53	9	272

Sijoitusjakauma omaisuusluokittain 2024

Yhtiö	Korko	Osake	Kiinteistö	Pääoma	Laina	Muut
Etelä	22.0 %	31.8 %	18.4 %	7.5 %	17.8 %	2.5 %
Etelä-Pohjanmaa	26.5 %	28.3 %	17.2 %	5.5 %	20.3 %	2.4 %
Itä	36.1 %	22.6 %	13.7 %	5.6 %	18.4 %	3.7 %
Kaakkois-Suomi	35.8 %	23.9 %	12.8 %	6.2 %	18.0 %	3.3 %
Kainuu-Koillismaa	38.9 %	23.4 %	11.4 %	4.5 %	19.1 %	2.7 %
Keski-Suomi	34.5 %	23.1 %	16.7 %	5.1 %	17.5 %	3.2 %
Lappi	41.4 %	9.4 %	15.3 %	5.8 %	25.6 %	2.5 %
Loimi-Häme	45.2 %	21.2 %	11.0 %	2.0 %	17.9 %	2.8 %
Länsi-Suomi	25.7 %	31.0 %	16.2 %	6.8 %	18.3 %	2.0 %
Pirkanmaa	37.0 %	21.4 %	20.5 %	1.7 %	17.7 %	1.7 %
Pohjanmaa	27.3 %	31.6 %	16.1 %	6.4 %	15.9 %	2.7 %
Pohjoinen	32.9 %	22.3 %	15.7 %	6.8 %	19.9 %	2.5 %
Pääkaupunkiseutu	35.4 %	17.0 %	15.9 %	7.8 %	22.2 %	1.7 %
Savo	34.8 %	22.5 %	15.6 %	5.8 %	19.0 %	2.4 %
Savo-Karjala	27.0 %	31.8 %	16.1 %	3.5 %	18.9 %	2.6 %
Sydkusten	37.9 %	25.3 %	13.3 %	3.6 %	17.5 %	2.4 %
Uusimaa	31.8 %	21.0 %	17.2 %	6.2 %	20.7 %	3.2 %
Varsinais-Suomi	24.3 %	27.0 %	20.1 %	6.9 %	19.1 %	2.7 %
Vellamo	37.9 %	17.7 %	16.8 %	4.6 %	19.6 %	3.3 %

A.4. Muiden toimien tuloksellisuus

Tässä osiossa kuvataan tiedot muista tuotoista ja kuluista. Tiedot esitetään yhtiökohtaisissa osioissa raportointivuodelta ja sitä edeltävältä vuodelta.

A.4.1. LähiTapiola-ryhmän muiden toimien tuloksellisuus

Muulla toiminnalla LähiTapiola-ryhmässä tarkoitetaan vakuutus- ja sijoitustoiminnan lisäksi harjoitettavaa toimintaa. Muu toiminta muodostuu pääosin säästämisen ja sijoittamisen tuotteista ja palveluista, ajoneuvorahoituksesta ja Työeläkeyhtiö Elon vakuutusten myynnistä. Ryhmän muut tuotot olivat 254,9 miljoonaa euroa ja kulut 218,7 miljoonaa euroa.

Muut tuotot	2024	2023
Palvelumyynnin ja liitännäistoiminnan tuotot	241 361 879,00	186 415 523,10
Muut tuotot, muut	13 549 467,60	13 028 093,90
Yhteensä	**254 911 346,60**	**199 443 617,00**
Muut kulut		
Konserniliikearvon poisto	-13 130 803,86	-9 388 417,74
Palvelumyynnin ja liitännäistoiminnan kulut	-204 909 644,06	-163 872 166,74
Muut kulut	-616 025,70	-785 653,41
Yhteensä	**-218 656 473,62**	**-174 046 237,89**

A.4.2. LähiTapiola Vahinkoyhtiön muiden toimien tuloksellisuus

LähiTapiola Vahinkoyhtiö tuottaa vahinkovakuutusliiketoimintaan liittyviä palveluita kuten jälleenvakuuttamista ja ulkomaan vakuuttamispalveluita ryhmän muille vakuutusyhtiöille. Lisäksi yhtiö myy ryhmän johtamiseen ja ohjaustoimintoihin sekä sisäiseen tarkastukseen liittyviä palveluita LähiTapiola-ryhmän muille yhtiöille. Vahinkoyhtiö myy suurille yrityksille LähiTapiola Henkiyhtiön henkivakuutuksia sekä työeläkeyhtiö Elon työeläkevakuutuksia.

Palvelumyynnin ja liitännäistoimintojen tuotot olivat 15,4 miljoonaa euroa ja kulut 14,1 miljoonaa euroa.

Kokonaisuudessaan muun toiminnan tulos oli 1,3 miljoonaa euroa. Alla erittely muista tuotoista ja kuluista:

	Toteuma 1-12/2024	Toteuma 1-12/2023	Muutos	1 000 € Muutos %
Palvelumyynnin tuotot	14 430	14 120	310	2,2
Muut tuotot	956	1 013	-57	-5,6
Muut tuotot yhteensä	15 386	15 132	253	1,7
Palvelumyynnin kulut	-14 050	-13 106	-944	7,2
Muut kulut	-64	-449	385	-85,8
Muut kulut yhteensä	-14 114	-13 555	-559	4,1
Muut tuotot ja kulut yhteensä	1 272	1 578	-305	-19,3

A.4.3. LähiTapiola Henkiyhtiön muiden toimien tuloksellisuus

Palvelumyynnin tuotot ja vastaavat kulut kirjataan tuloslaskelmassa kohtaan muut tuotot ja muut kulut. Henkiyhtiöllä on palvelumyyntiä Varainhoitoyhtiölle esimerkiksi kuolinpesien asiakaspalvelun osalta.

LÄHITAPIOLA KESKINÄINEN HENKIVAKUUTUSYHTIÖ
Osavuosikatsaus 1-12/2024
MUUT TUOTOT JA KULUT **1 000 €**

	Toteuma 1-12/2024	Toteuma 1-12/2023	Muutos	Muutos %	Toteuma 1-12/2023
Palvelumyynnin ja liitännäistoiminnan tuotot	232	403	-171	-42,4	403
Muut tuotot	71	178	-107		178
Muut tuotot yhteensä	303	581	-278	-47,8	581
Palvelumyynnin ja liitännäistoiminnan kulut	-231	-403	172	-42,7	-403
Muut kulut	-1	-1	0	-3,4	-1
Muut kulut yhteensä	-231	-403	172	-42,7	-403
Muut tuotot ja kulut yhteensä	72	178	-106	-59,6	178

A.4.4. LähiTapiola Alueyhtiöiden muiden toimien tuloksellisuus

Alueyhtiöiden muu toiminta perustuu pääasiallisesti henki- ja eläkevakuutusten sekä työtapaturmavakuutuksen myyntiin. Tuotot muodostuvat alueyhtiöiden saamista myynti- ja hoitokomissioista ja toimintaan kohdistuvat kulut ovat pääasiassa henkilöstökuluja ja asiamiespalkkioita.

Alueyhtiöt ovat LähiTapiola Henkiyhtiön ja Keskinäinen Työeläkevakuutusyhtiö Elon merkittävä myyntikanava.

Muun toiminnan tuotot, kulut ja tulokset alueyhtiöittäin (tuhatta euroa)

Alueyhtiö	Tuotot 2024	Kulut 2024	Tulos 2024	Tulos 2023
Etelä	719	-1 142	-423	-362
Etelä-Pohjanmaa	1 296	-1 659	-363	-517
Itä	947	-853	94	74
Kaakkois-Suomi	848	-790	58	333
Kainuu-Koillismaa	626	-553	74	180
Keski-Suomi	1 388	-1 228	160	44
Lappi	909	-761	149	164
Loimi-Häme	1 394	-1 149	245	160
Länsi-Suomi	1 665	-1 361	304	281
Pirkanmaa	1 614	-1 561	53	154
Pohjoinen	2 358	-2 573	-215	-234
Pääkaupunkiseutu	4 531	-3 989	542	456
Savo	1 149	-1 230	-80	-14
Savo-Karjala	701	-741	-41	98
Sydkusten	374	-404	-30	-30
Uusimaa	1 529	-1 392	137	188
Varsinais-Suomi	1 928	-1 741	188	465
Vellamo	1 643	-1 553	90	173
Österbotten	1 899	-1 553	346	749
Alueyhtiöt yht.	27 520	-26 234	1 286	2 362

A.5. Muut tiedot

Kaikki liiketoimintaa ja tuloksellisuutta koskevat olennaiset tiedot on käsitelty edellisissä osiossa.

B. Hallinto-järjestelmä

B.1. Yleistiedot hallintojärjestelmästä

B.1.1. Hallintojärjestelmän rakenne sekä toimielinten päätehtävät ja vastuualueet

LähiTapiola-ryhmän hallintojärjestelmän tarkoituksena on varmistaa se, että ryhmää ja siihen kuuluvia yhtiöitä johdetaan terveiden ja varovaisten liikeperiaatteiden mukaisesti ja että ryhmän toiminnassa noudatetaan näitä periaatteita.

LähiTapiola-ryhmään kuuluvat vakuutusyhtiöt ovat pääasiassa keskinäisiä yhtiöitä, joiden omistajia (osakkaita) ovat vakuutuksenottajat. Alueyhtiöissä sekä Henkiyhtiössä on lisäksi takuupääoman omistajina muita ryhmään kuuluvia vakuutusyhtiöitä. Lisäksi ryhmään kuuluu osakeyhtiömuotoisia tuote- ja palveluyhtiöitä, joiden osakkaita ovat ryhmän vakuutusyhtiöt. Ryhmän rakenne sekä ryhmän yhtiöiden väliset omistus- ja vaikutusvaltasuhteet on havainnollistettu kaaviossa LähiTapiola-ryhmän liiketoiminnan kuvauksen yhteydessä osiossa A.1.1.1 *LähiTapiola-ryhmän rakenne*.

Yhtiöiden toiminnan tarkoituksena on vakuutusyhtiölain 1 luvun 17 §:n mukaisesti voiton tai muun taloudellisen edun tuottaminen osakkaille. Keskinäisyyden periaatteiden ja yhtiöjärjestyksiin otettujen määräysten mukaisesti ryhmään kuuluvien vakuutusyritysten toiminnan kerryttämä ylijäämä käytetään ensisijaisesti asiakkaille tarjottavien tuotteiden ja palveluiden kehittämiseen sekä toiminnan kannalta turvaavan vakavaraisuuden säilyttämiseen.

LähiTapiola-ryhmän hallintojärjestelmä

B.1.1.1 Yhtiökokoukset

Vakuutusyhtiöiden ylin päätöksentekoelin on yhtiökokous, jossa yhtiön osakkaat käyttävät puhe- ja äänioikeuttaan. Yhtiökokous mm. valitsee hallintoneuvoston jäsenet ja tilintarkastajat sekä päättää tilinpäätöksen vahvistamisesta ja vastuuvapauden myöntämisestä hallintoelinten jäsenille ja toimitusjohtajalle. Vakuutuksenottajien päätösvallan turvaamiseksi takuupääoman omistajien takuuosuuksiin perustuvaa äänivaltaa on rajoitettu vakuutusyhtiölaissa ja alueyhtiöissä lisäksi yhtiöjärjestyksiin otetuilla määräyksillä.

B.1.1.2 Hallintoneuvostot ja niiden valiokunnat

Yhtiöiden hallintoneuvostoilla on merkittävä rooli ja valvontatehtävä, mikä perustuu keskinäiseen yhtiömuotoon ja osakkaina olevien asiakkaiden rooliin yhtiöiden hallinnossa. Hallintoneuvosto mm. valitsee hallituksen jäsenet ja päättää toimenpiteistä, jotka merkitsevät yhtiön toiminnan olennaista supistamista tai laajentamista. Hallintoneuvostojen puheenjohtajilla on läsnäolo-oikeus yhtiöiden hallitusten kokouksissa.

Vahinkoyhtiön ja Henkiyhtiön hallintoneuvostojen puheenjohtajat ja varapuheenjohtajat muodostavat hallintoneuvostojen yhteistyövaliokunnan, joka avustaa näiden yhtiöiden hallintoneuvostoja niiden tehtävissä. Yhteistyövaliokunta valvoo hallitusten, pääjohtajan ja toimitusjohtajien toimintaa ja raportoi havainnoistaan hallintoneuvostoille. Se valmistelee hallintoneuvostojen kokouksissa käsiteltäviä asioita sekä tekee päätösehdotuksia hallintoneuvostoille. Lisäksi yhteistyövaliokunta valmistelee hallintoneuvostoille päätösehdotukset hallituksen puheenjohtajan ja varapuheenjohtajan valitsemiseksi ja hallituksen jäsenten palkitsemiseksi. Yhteistyövaliokunta seuraa lisäksi LähiTapiola-ryhmän johdon ja henkilöstön palkitsemisjärjestelmän kehittämistä.

Sekä Vahinko- että Henkiyhtiössä toimii hallintoneuvoston nimitystoimikunta. Nimitystoimikuntien tarkoituksena on varmistaa valintaesitysten valmistelun monipuolisuus ja läpinäkyvyys valittaessa jäseniä yhtiöiden hallintoneuvostoihin ja hallituksiin. Nimitystoimikunnat valmistelevat päätösehdotukset seuraavissa asioissa:

- Päätösesitys yhtiökokoukselle yhtiön hallintoneuvoston jäsenten lukumäärästä ja valinnasta.
- Päätösesitys hallintoneuvostolle yhtiön hallintoneuvoston puheenjohtajasta ja varapuheenjohtajista.
- Päätösesitys hallintoneuvostolle yhtiön hallituksen jäsenten lukumäärästä sekä hallituksen jäsenten valinnasta ja vapauttamisesta lukuun ottamatta puheenjohtajaa ja varapuheenjohtajaa, joiden osalta esityksen valmistelu kuuluu yhteistyövaliokunnalle.

Nimitystoimikunnan muodostavat kummassakin yhtiöissä hallintoneuvoston puheenjohtaja ja hallintoneuvoston keskuudestaan valitsemat 3 puheenjohtajiston ulkopuolista jäsentä. Puheenjohtajana toimii hallintoneuvoston puheenjohtaja.

Alueyhtiöissä on hallintoneuvoston jäsenistä koostuvat nimitystoimikunnat, joiden tehtävänä on valmistella yhtiöiden hallitusten ja hallintoneuvostojen jäsenvalintoja ja tehdä niitä koskevat päätösesitykset yhtiöiden hallintoneuvostoille ja yhtiökokouksille. Toimikuntien tarkoituksena on monipuolisuuden varmistaminen hallintoelinten jäsenvalinnoissa sekä läpinäkyvyys näitä koskevissa valintaprosesseissa.

B.1.1.3 Hallitukset ja niiden valiokunnat

Yhtiöiden hallitusten tehtävänä on huolehtia yhtiön hallinnosta ja toiminnan asianmukaisesta järjestämisestä sekä kirjanpidon ja varainhoidon valvonnan asianmukaisesta järjestämisestä. Hallituksen työjärjestykseen on kirjattu hallituksen keskeiset tehtävät sekä siellä käsiteltävät asiat ja kokouskäytännöt.

Vahinkoyhtiön ja Henkiyhtiön hallitukset muodostuvat yhtiöryhmästä riippumattomista jäsenistä sekä LähiTapiola-ryhmän yhtiöihin toimisuhteessa olevista ja ryhmän muiden yhtiöiden hallintoon kuuluvista henkilöistä. Hallitusten puheenjohtaja toimii ryhmän pääjohtajana, ja hän raportoi tässä tehtävässään hallintoneuvostojen yhteistyövaliokunnalle. Alueyhtiöiden hallitusten jäseninä toimivat yhtiöiden

osakkaina olevat asiakkaat tai osakkaina olevien yritysasiakkaiden edustajat.

Vahinkoyhtiön ja Henkiyhtiön hallitusten yhteisinä valiokuntina toimivat tarkastus- ja riskienhallintavaliokunta, henkilöstö- ja palkitsemisvaliokunta sekä sijoitus- ja taseenhallintavaliokunta.

Tarkastus- ja riskienhallintavaliokunta avustaa hallituksia niiden lakisääteisissä ja työjärjestyksen mukaisissa asioissa liittyen yhtiöiden ja LähiTapiola-ryhmän talouteen, kirjanpitoon, vakavaraisuuteen, riskienhallintaan, tilintarkastukseen, sisäiseen valvontaan ja sisäiseen tarkastukseen. Huomioiden Vahinkoyhtiön rooli LähiTapiola-ryhmän ylimpänä emoyrityksenä (VYL 26 luvun 3 §) valiokunnan toiminta käsittää myös LähiTapiolan alueyhtiöiden sekä muiden ryhmään kuuluvien yhtiöiden asioita siltä osin kuin ne ryhmätason asioina kuuluvat Vahinkoyhtiön vastuulle.

Valiokunnan muodostivat vuonna 2024 kaksi Vahinkoyhtiön hallituksen keskuudestaan valitsemaa jäsentä, joista toinen toimi valiokunnan puheenjohtajana, sekä kaksi Henkiyhtiön hallituksen keskuudestaan valitsemaa jäsentä. Valiokunnan jäsenten on oltava LähiTapiola-ryhmästä riippumattomia hallituksen jäseniä ja heillä tulee olla valiokunnan tarkoituksen ja tehtävien suorittamisessa tarvittava pätevyys ja osaaminen. Vähintään yhdellä valiokunnan jäsenistä tulee olla asiantuntemusta erityisesti laskentatoimesta, kirjanpidosta tai tilintarkastuksesta.

Henkilöstö- ja palkitsemisvaliokunnan tehtävänä on avustaa yhtiöiden hallituksia henkilöstöön ja palkitsemiseen liittyvien asioiden käsittelyssä.

Valiokunnan muodostivat vuonna 2024 valiokunnan puheenjohtajana toimiva Vahinkoyhtiön ja Henkiyhtiön hallitusten puheenjohtaja sekä 4 muuta LähiTapiola-ryhmästä riippumatonta hallituksen jäsentä, joista kaksi oli valittu Vahinkoyhtiön ja kaksi Henkiyhtiön hallitusten jäsenten keskuudesta.

Sijoitus- ja taseenhallintavaliokunnan tehtävänä on avustaa hallituksia niiden varainhoidon asianmukaiseen järjestämiseen sekä vakavaraisuuden valvontaan liittyvissä lakisääteisissä ja työjärjestyksen mukaisissa asioissa.

Valiokunnan työskentely painottuu erityisesti yhtiöiden sijoitustoimintaan ja taseenhallintaan.

Valiokunnan muodostivat vuonna 2024 valiokunnan puheenjohtajana toimiva Vahinkoyhtiön ja Henkiyhtiön hallitusten varapuheenjohtaja sekä 4 muuta hallituksen jäsentä, joista kaksi oli valittu Vahinkoyhtiön ja kaksi Henkiyhtiön hallitusten jäsenten keskuudesta.

B.1.1.4 Toimitusjohtajat

Yhtiöiden toimitusjohtajat valitsee hallitus. Toimitusjohtaja hoitaa yhtiön asioita hallituksen ohjeiden ja määräysten mukaisesti. Toimitusjohtajien työn tukena toimivat yhtiökohtaiset johtoryhmät.

B.1.1.5 Yhtiöryhmän johtoryhmä ja muut yhteiset johtoryhmät

LähiTapiola-ryhmässä toimii Vahinkoyhtiön hallituksen nimittämä yhtiöryhmän johtoryhmä (Johtoryhmä), jonka työjärjestyksen Vahinkoyhtiön hallitus vahvistaa. Johtoryhmä vastaa hallituksen sille antamien sekä ryhmän yhtiöiden välillä allekirjoitetun ryhmäsopimuksen mukaisten valtuuksien puitteissa LähiTapiola-ryhmän strategisten ja muiden ryhmätason yhteisten asioiden valmistelusta, päätöksenteosta ja täytäntöönpanosta sekä yhtiöryhmän ohjaamisen ja kehittämisen kokonaisuudesta.

Johtoryhmän tarkoituksena on varmistaa LähiTapiola-ryhmän omistaja-asiakkaiden etujen tuottaminen ja kehittäminen, ryhmän positiivisen yrityskuvan säilyminen sekä ryhmän toiminnan synergiaetujen toteutuminen. Johtoryhmässä valmistellaan ja muodostetaan LähiTapiola-ryhmän yhteinen näkemys ja linjaukset ryhmän yhteisiin asioihin.

Johtoryhmän kokoonpanossa ovat edustettuina laajasti LähiTapiola-ryhmään kuuluvien yhtiöiden toimitusjohtajat sekä ryhmätason toimintojen johtoa sen varmistamiseksi, että Johtoryhmän päätöksenteon pohjaksi saadaan laajasti näkemyksiä ryhmästä. Johtoryhmän jäseniä olivat vuonna 2024 LähiTapiola-ryhmän pääjohtaja, Vahinkoyhtiön ja Henkiyhtiön toimitusjohtajat, viisi (5) Alueyhtiöiden toimitusjohtajaa sekä yhtiöryhmätason palveluista vastaavat, Vahinkoyhtiön hallituksen pääjohtajan esityksestä Johtoryhmän jäseniksi nimittämät johtajat. Johtoryhmän puheenjohtajana toimi 30.6.2024 saakka LähiTapiola-ryhmän pääjohtaja ja 1.7.2024 alkaen pääjohtajan operatiivisia tehtäviä sijaisena hoitanut yhtiöryhmän liiketoimintajohtaja.

Lisäksi LähiTapiola-ryhmässä toimii eräitä muita yli yhtiörajojen vaikuttavia johtoryhmiä, kuten sijoitustoiminnan ja taseenhallinnan johtoryhmä ja riskienhallintakomitea. Komiteoiden toimenkuvia käsitellään myöhemmin tässä B-luvussa valvontatoimintojen järjestämistä koskevien yleistietojen yhteydessä.

LähiTapiola-ryhmään kuuluvat vakuutusyhtiöt sekä varainhoito- ja kiinteistösijoitusliiketoimintaa harjoittavat yhtiöt omistavat yhteisen palveluyhtiön LähiTapiola Palvelut Oy:n (Palveluyhtiö), joka tuottaa omistajinaan oleville yhtiöille liiketoiminnan ohjaamiseen liittyviä palveluita sekä erilaisia asiantuntija- ja tukipalveluita.

LähiTapiola-ryhmässä sovitun työnjaon mukaisesti alueyhtiöt ovat ostaneet sisäiseen tarkastukseen, riskienhallintaan, aktuaaritoimeen ja complianceen liittyviä palveluita sekä muita vakuutusyhtiölain 6 luvun mukaisia toimintoja ulkoistettuna palveluna Vahinkoyhtiöltä ja LähiTapiola Palveluyhtiöltä. Näiden toimintojen tuottamisesta ja johtamisesta vastaavat Vahinkoyhtiön palveluksessa olevat keskeisistä toiminnoista ryhmätasolla vastaavat henkilöt.

B.1.2. Avaintoimintojen päätehtävät ja vastuualueet

Avaintoimintojen (compliance-toiminto, sisäinen tarkastus, riskienhallintatoiminto ja aktuaaritoiminto) päätehtävät ja vastuualueet sekä ulkoistusten yleistiedot on kuvattu myöhemmin tämän B-luvun osioissa B.3 – B.7. Osioissa on kuvattu, miten valtuudet, resurssit ja toiminnallinen autonomia on järjestetty avaintoiminnoissa siten, että kukin toiminto kykenee toteuttamaan tehtäväänsä sekä se, miten avaintoimintojen henkilöstö ohjeistaa hallinto-, johto- tai valvontaelimiä ja jakaa tietoa näiden kanssa.

B.1.3. Hallintojärjestelmässä raportointikauden aikana tapahtuneet muutokset

Hallintojärjestelmän rakenteessa ei tapahtunut vuonna 2024 olennaisia muutoksia, mutta toimintojen resursseja on lisätty ja vastuita on organisoitu ottaen huomioon erityisesti Alueyhtiöille tarjottavat hallintojärjestelmätoimintojen palvelut.

B.1.4. Palkka- ja palkitsemisjärjestelmä

LähiTapiola-ryhmän johdon ja henkilöstön palkitsemisjärjestelmän tavoitteena on kannustaa hyvään suoritukseen sekä motivoida ja sitouttaa henkilöitä. LähiTapiola-ryhmän yhtiöiden palkitseminen perustuu yhtiöryhmän ja sen yhtiöiden strategiaan ja sen pohjalta asetettuihin tavoitteisiin. Palkitsemisen perusteena on henkilön hyvä työsuoritus suhteessa asetettuihin tavoitteisiin. Palkkiojärjestelmä on osa kokonaispalkkausta ja se perustuu vuositulospalkkioihin sekä ylimmän johdon osalta lisäksi pitkän aikavälin kannustinpalkkioihin.

Palkitsemisjärjestelmää vahvistettaessa pyritään varmistumaan siitä, että se on yhtiön ja LähiTapiola-ryhmän liiketoimintastrategian sekä tavoitteiden ja arvojen mukainen ja että se vastaa yhtiöryhmän pitkän aikavälin etua, on sopusoinnussa yhtiöryhmän hyvän ja tehokkaan riskienhallinnan kanssa ja edistää sitä eikä kannusta liialliseen riskinottoon tai vaaranna yhtiöiden mahdollisuuksia pitää yllä riittävää pääomapohjaa. Palkitsemisjärjestelmässä pyritään lisäksi välttämään eturistiriitojen syntyminen.

B.1.4.1 Palkitsemisen päätöksentekojärjestys

LähiTapiola Vahinkoyhtiön hallitus vahvistaa vuosittain yhtiöryhmälle yhteiset kannustinpalkkioperusteet ja -tavoitteet sekä palkka- ja palkitsemisperiaatteet. Kannustinpalkkioperusteet ja –tavoitteet ovat LähiTapiola-ryhmän alueyhtiöille suosituksia, joiden pohjalta yhtiöiden hallitukset päättävät omien johtajiensa ja henkilökuntansa palkitsemisesta.

LähiTapiola-ryhmän yhtiöiden palkka- ja palkitsemisjärjestelmät suunnitellaan ja valmistellaan henkilöstö-, talous-, compliance- ja riskienhallintapalveluiden sekä yhtiöiden hallinnon ja johdon yhteistyönä. LähiTapiola Vahinko- ja Henkiyhtiön hallituksissa käsiteltävät palkitsemisasiat käsitellään ennen hallitusten kokouksia hallitusten yhteisessä henkilöstö- ja palkitsemisvaliokunnassa.

Vahinko- ja Henkiyhtiön hallintoneuvostojen yhteistyövaliokunta tekee päätökset hallitusten puheenjohtajana toimivan pääjohtajan sekä muiden hallituksen päätoimisten jäsenten palkitsemisen osalta. Muiden kuin päätoimisten hallitusten jäsenten palkkioista päättää yhtiön hallintoneuvosto. Muun johdon osalta päätökset tehdään yhtiöiden hallituksissa.

Hallintoneuvostojen yhteistyövaliokunta kehittää palkitsemisjärjestelmää hallituksen jäsenten osalta. Vahinko- ja Henkiyhtiön hallitusten henkilöstö- ja palkitsemisvaliokunta kehittää koko LähiTapiola-ryhmän johdon ja henkilöstön palkitsemisjärjestelmää. Tarvittaessa palkitsemisjärjestelmän kehittämisessä käytetään yhtiöryhmän ulkopuolisia asiantuntijapalveluita.

Yhtiöiden yhtiökokoukset päättävät hallintoneuvostojen jäsenten palkkioista.

B.1.4.2 Palkitsemisjärjestelmä

LähiTapiola Vahinko- ja Henkiyhtiön ylimmän johdon, johon kuuluvat hallitusten päätoimiset jäsenet, toimitusjohtajat ja varatoimitusjohtajat sekä ryhmätoimintojen johtajat, yksikönjohtajat, apulaisjohtajat ja muut johtajat, palkitseminen muodostuu seuraavasti:

- palkka
- luontoisedut (auto, lounas ja puhelin)
- vuositulospalkkiot
- ylimmän johdon pitkän aikavälin kannustinpalkkiot
- lisäeläkejärjestely (ennen 1.1.2013 alkaneet työ- ja toimisuhteet)

Johdon palkat perustuvat vakuutustoimialan vertailutietoa hyödyntäen tehtyyn Korn Ferry-vaativuusluokitukseen ja pisteytykseen.

B.1.4.3 Kannustinpalkkiojärjestelmä

Johdon vuositulospalkkiointi perustuu yhtiöryhmän ja yhtiöiden tuloksiin vaikuttaviin elementteihin, henkilöstö- ja asiakaskokemukseen, vastuullisuuteen sekä kunkin palkkionsaajan oman liiketoimintayksikön ja tehtävän mukaisiin tavoitteisiin. Mittarit ovat pääosin virallisiin tunnuslukuihin perustuvia. Johdon pitkän aikavälin kannustinpalkkiointi perustuu yhtiöryhmän asiakaskokemuksen strategisiin, tulokseen vaikuttaviin elementteihin, joita mitataan useamman vuoden jaksolta. Palkkio määräytyy edellä mainittujen elementtien toteuma-asteen, tehtävän vaativuuteen perustuvan maksimipalkkioprosentin ja vuosipalkan tulona. LähiTapiola Vahinkoyhtiön ja Henkiyhtiön johdon kannustinpalkkioiden maksimitasot vaihtelevat 30–100 prosentin välillä vuosipalkasta. Alueyhtiöissä voi olla eri maksimitasoja.

Konttoritoimihenkilöiden vuositulospalkkion määrä on enintään 7 prosenttia vuosipalkasta lukuun ottamatta joitakin asiantuntijoita, joiden maksimipalkkio voi olla enintään 30 % vuosipalkasta. Tavoitteet johdetaan yhtiöryhmän strategiasta, ja ne voivat olla joko tiimi- tai yksilökohtaisia. Tavoitteiden saavuttaminen arvioidaan tuloskeskustelussa. Alueyhtiöissä työskentelevillä henkilöillä voi olla erilaisia maksimipalkkiotasoja.

LähiTapiola Vahinko- ja Henkiyhtiön yhtiöiden sijoitusorganisaatioihin kuuluvilla henkilöillä on oma kannustinpalkkiomallinsa, jossa palkkio määräytyy yhtiöiden tuloksiin vaikuttavien elementtien, vastuullisuuden, henkilöstö- ja asiakaskokemuksen sekä eri tasoilta laskettavien sijoitustuottojen perusteella. Palkkiotasojen vaihteluväli on vuositasolla 10 - 83 % vuosipalkasta.

Liiketoiminnoista riippumattomissa valvontatoiminnoissa työskentelevän henkilön kannustinpalkkio määräytyy pääasiassa valvontaa varten määriteltyjen tavoitteiden toteutumisen perusteella eikä se saa olla riippuvainen valvottavan liiketoimintayksikön tuloksesta. Palkkiomaksimi voi olla vuositasolla enintään 30% vuosipalkasta.

Kannustinpalkkioiden toteutumista seurataan säännöllisesti ja niiden maksamisesta päättävät yhteistyövaliokunta ja hallitus vuosittain ansaintakausien päätyttyä. Hallitus voi yhtiön merkittävästi heikentyneen taloudellisen tilanteen

johdosta päättää kannustinpalkkion maksamatta jättämisestä. Vastaavasti kannustinpalkkioperusteiden mukaisten kannustinpalkkioiden maksamisesta voidaan pidättäytyä, jos osoittautuu, että tavoitteet on saavutettu ottamalla sellaista riskiä, joka realisoituu ennen palkkion maksamista. Kannustinpalkkio voidaan periä takaisin, jos palkkion maksamisen jälkeen selviää, että palkkionsaaja on menetellyt yhtiötä velvoittavien säännösten, viranomaismääräysten tai ohjeiden tai yhtiön toimintaperiaatteiden vastaisesti tai palkkio on maksettu aiheettomasti.

Niillä LähiTapiola Vahinkoyhtiön ja Henkiyhtiön johtoon ja sijoitusorganisaatioon kuuluvilla henkilöillä, joiden ammatillisella toiminnalla on olennainen vaikutus yrityksen riskiprofiiliin ja joiden kannustinpalkkio ansaintavuodelta ylittää 50 000 euron rajan, kannustinpalkkioiden maksua viivästetään siten, että palkkioista ensimmäinen erä eli 40 prosenttia maksetaan henkilöille viimeistään ansaintajakson päättymistä seuraavan kesäkuun palkanmaksupäivänä. Loput 60 prosenttia maksetaan tästä ajankohdasta yhtä, kahta ja kolmea vuotta myöhemmin kolmessa yhtä suuressa erässä. Lykätyn palkkion arvo muuttuu palkitsemista koskevissa säännöksissä tarkoitettuna rahoitusinstrumenttina käytetyn LähiTapiola Vahinkoyhtiön ja LähiTapiola Henkiyhtiön taseisiin suhteutetun kokonaistuloksen (kokonaistulos / tase käyvin arvoin (pl. sijoitussidonnaiset henkivakuutukset), painotettuna edellä mainittujen yhtiöiden taseiden suhteessa) mukaan ansaintajakson lopusta palkkion maksuhetkeä edeltävän vuoden loppuun.

B.1.4.4 Henkilöstörahasto

Lisäksi LähiTapiolan vuonna 1991 perustettuun henkilöstörahastoon (keskusorganisaation yhtiöt) siirretään vuosittain toteutuneiden tavoitteiden mukainen voittopalkkioerä, joka määräytyy strategiasta johdettujen tavoitteiden perusteella. Voittopalkkion maksimi on 3 % palkkasummasta. Voittopalkkion määräytymiskriteerit vahvistetaan vuosittain. LähiTapiola alueyhtiöiden henkilökunta ei ole mukana henkilöstörahastossa.

B.1.4.5 Lisäeläke-edut

LähiTapiola Vahinkoyhtiön ja LähiTapiola Henkiyhtiön ylimmän johdon eläkeikä määräytyy työeläkelainsäädännön mukaan, ellei eläkeiäksi ole erikseen sovittu 63 vuotta. Nämä yhtiöt ovat ottaneet henkilöstölleen lisäeläkevakuutuksen, jolla parannetaan eläketurvaa siten, että lisäeläke kartuttaa työeläkettä tietyin edellytyksin vähintään 0,2 prosenttia vuosittain. Etuuden piiriin kuuluvat kaikki ne, joiden työsuhde on alkanut ennen 1.1.2013. Tämän jälkeen alkaneissa työsuhteissa lisäeläke-etuutta ei ole. Lisäksi LähiTapiola Vahinko- ja Henkiyhtiöissä on otettu maksuperusteinen lisäeläkevakuutus henkilöille, joilla on sovittu lakisääteisestä eläkeiästä poikkeava eläkeikä. Maksettava eläke perustuu työnantajan maksamiin vakuutusmaksuihin ja niille kertyvään korkotuottoon.

B.1.4.6 Palkitsemisjärjestelmässä raportointikaudella tapahtuneet muutokset

Palkitsemisjärjestelmän rakenteessa ja periaatteissa ei kertomusvuoden aikana toteutettu muutoksia.

B.1.5. Liiketoimet yhtiöiden lähipiiriin kuuluvien henkilöiden kanssa

Tiedot LähiTapiola-ryhmän vakuutusyhtiöiden ja niiden lähipiiriin kuuluvien henkilöiden välisistä lähipiirilainoista ja muista olennaisista lähipiiriliiketoimista on julkaistu kunkin yhtiön tilinpäätöksen liitetiedoissa. Oheiseen taulukkoon on koottu yhtiöiden tilinpäätöksen liitetiedoissa ilmoitetut tiedot:

Vakuutusyhtiö	Lähipiiriliiketoimet*
LähiTapiola Vahinkoyhtiö	Yhtiöllä ei ole lähipiiriliiketoimia, jotka olisi tehty muita kuin tavanomaisia kaupallisia ehtoja noudattaen. Lähipiirirekisteriin kuuluville myönnetyt lainat 1 500 000,00 euroa. Lähipiirille myönnetyissä lainoissa noudatetaan markkinaehtoisia luottoehtoja. Laina-aika on 5-10 vuotta, ja lainojen vaihtuva korko on sidottu yleisesti käytettyihin korkonoteerauksiin.
LähiTapiola Henkiyhtiö	Yhtiöllä ei ole lähipiiriliiketoimia, jotka olisi tehty muita kuin tavanomaisia kaupallisia ehtoja noudattaen. Lähipiirirekisteriin kuuluville myönnetyt lainat 1 500 000,00Lähipiirille myönnetyissä lainoissa noudatetaan normaaleja luottoehtoja. Laina-aika on 5-10 vuotta, ja lainojen vaihtuva korko on sidottu yleisesti käytettyihin korkonoteerauksiin.
LähiTapiola Lappi	Ei
LähiTapiola Kainuu-Koillismaa	Ei
LähiTapiola Pohjoinen	Ei
LähiTapiola Pohjanmaa – Österbotten	Ei
LähiTapiola Etelä-Pohjanmaa	Ei
LähiTapiola Keski-Suomi	Ei
LähiTapiola Itä	Ei
LähiTapiola Savo	Ei
LähiTapiola Savo-Karjala	Ei
LähiTapiola Kaakkois-Suomi	Ei
LähiTapiola Vellamo	Ei
LähiTapiola Pirkanmaa	Ei
LähiTapiola Länsi-Suomi	Ei
LähiTapiola Varsinais-Suomi	Ei
LähiTapiola Loimi-Häme	Ei
LähiTapiola Etelä	Ei
LähiTapiola Sydkusten – Etelärannikko	Ei
LähiTapiola Uusimaa	Ei
LähiTapiola Pääkaupunkiseutu	Ei

**Lähipiiriliiketoimet, jotka olisi tehty muita kuin tavanomaisia kaupallisia ehtoja noudattaen tai yhtiön myöntämä laina lähipiirilleen.*

B.2. Sopivuudelle ja luotettavuudelle asetettavat vaatimukset

B.2.1. Vakuutusyhtiöiden johtoa koskevat erityiset kelpoisuusehdot

LähiTapiola-ryhmään kuuluvissa vakuutusyhtiöissä noudatetaan vakuutuslainsäädännön sekä Finanssivalvonnan sen nojalla antamia määräyksiä vakuutusyhtiön johdon ja keskeisistä toiminnoista vastaavien sopivuutta ja luotettavuutta (fit & proper) koskien. Erityiset kelpoisuusehdot koskevat yhtiöiden hallitusten jäseniä, toimitusjohtajia ja heidän sijaisiaan sekä keskeisistä toiminnoista vastaavia henkilöitä.

Vakuutusyhtiöiden hallitusten määrittelemiä keskeisiä toimintoja ovat vakuutusyhtiölain tarkoittamaan hallintojärjestelmään kuuluvat toiminnot.

Hallituksen jäsenen, toimitusjohtajan, toimitusjohtajan sijaisen ja keskeisistä toiminnoista vastaavan henkilön on oltava hyvämaineinen ja luotettava ja hänellä on oltava tehtävän hoitamisen vaatima ammatillinen pätevyys ja kokemus. Arvioitaessa henkilön pätevyyttä ja kokemusta tulee ottaa huomioon muodollinen pätevyys, koulutus sekä tehtävän hoitamisen kannalta riittävä osaaminen, taidot ja ammatillinen kokemus vakuutus- ja finanssialalta sekä muilta aloilta. Ottaen huomioon henkilön vastuulla oleviin keskeisiksi määriteltyihin toimintoihin liittyvät tai henkilölle hallituksen jäsenenä kohdistetut erityiset vastuut on arvioitaessa henkilön ammatillista pätevyyttä, kokemusta ja tietoa kiinnitettävä huomiota tehtävää koskeviin erityisiin osaamisvaatimuksiin, kuten henkilön vakuutus-, rahoitus, kirjanpito-, vakuutusmatemaattiseen ja johtamisosaamiseen.

Valittaessa jäsentä yhtiön hallitukseen otetaan huomioon kollektiivista sopivuutta koskevat säännökset ja viranomaisohjeet. Vakuutusyhtiön hallituksessa on oltava edustettuna sellainen yleinen vakuutustoiminnan tuntemus kuin vakuutusyhtiön toiminnan laatuun ja laajuuteen katsoen on tarpeen. Hallituksen kokoonpanossa tulee aina olla katettuna riittävä osaaminen ja kokemus vakuutus- ja rahoitusmarkkinoista, liiketoimintastrategioista ja liiketoimintamalleista, hallintojärjestelmästä, rahoitusanalyyseistä ja vakuutusmatemaattisista analyyseista sekä toimialan sääntelykehikosta ja sen asettamista vaatimuksista. Lisäksi hallituksen kokoonpanossa on tärkeää olla osaamista ainakin sijoitustoiminnasta, johtamisesta, strategisesta suunnittelusta, asiakkuuksien johtamisesta, digitalisaatiosta sekä vastuullisuus- ja kestävyyskysymyksistä. Samoihin osaamisalueisiin kiinnitetään huomioita yleisen vakuutustoiminnan tuntemuksen lisäksi arvioitaessa toimitusjohtajan ammatillista pätevyyttä.

Sopivuuden ja luotettavuuden varmistamista koskevia periaatteita sovelletaan ulkoistetun keskeisen toiminnon osalta sekä toiminnon vastuuhenkilöön palvelua tarjoavassa yhtiössä että yhtiössä ulkoistuksen valvonnasta ja seurannasta vastaavaan henkilöön. Lisäksi periaatteita sovelletaan soveltuvin osin vakuutusyhtiölain tarkoittamaan hallintojärjestelmään kuuluvien keskeisten toimintojen henkilöstöön, joka hoitaa keskeiseen toimintoon liittyviä tehtäviä.

B.2.2. Johdon ja keskeisistä toiminnoista vastaavien henkilöiden sopivuutta ja luotettavuutta arvioivat prosessit

Kukin LähiTapiola-ryhmän yhtiö vastaa siitä, että yhtiön johdolle ja keskeisistä toiminnoista vastaavien luotettavuudelle ja sopivuudelle lainsäädännössä ja viranomaismääräyksissä asetetut vaatimukset täyttyvät sekä henkilöä tehtävään nimitettäessä että jatkuvasti toiminnan aikana. Ryhmän yhtiöt ovat kukin hallituksissaan hyväksyneet sopivuuden ja luotettavuuden arvioinnissa noudatettavat kirjalliset toimintaperiaatteet. Toimintaperiaatteita täydentämään on laadittu käytännön toimintaohje. Hallitukset arvioivat toimintaperiaatteiden toimivuutta ja ajantasaisuutta vuosittain.

Henkilön ammattitaito, osaaminen ja kokemus selvitetään osana rekrytointiprosessia. Selvityksessä käytetään normaaleja rekrytoinneissa käytettäviä menetelmiä. Henkilöllä tulee olla muodollinen pätevyys ja tehtävän hoitamisen kannalta riittävä osaaminen ja kokemus alalta. Lisäksi henkilön tulee olla hyvämaineinen ja luotettava. Rekrytointipäätöksen tueksi hankitaan viranomaisvaatimusten mukaiset luotettavuuden selvittämiseksi tarvittavat selvitykset ja viranomaistodistukset sekä huolehditaan Finanssivalvonnalle tehtävistä ilmoituksista.

Yhtiöiden johdon ja keskeisistä toiminnoista vastaavien henkilöiden sopivuudesta ja luotettavuudesta huolehtii ensi sijassa asianomaisen henkilön nimittävä taho, joka on pääsääntöisesti yhtiön hallitus. Hallitusten jäsenten osalta tästä vastaavat hallintoneuvostot ja käytännössä yhtiöiden hallintoneuvostojen nimitystoimikunnat tehdessään nimitysesityksen yhtiön hallintoneuvostolle. Vahinkoyhtiössä ja Henkiyhtiössä hallituksen puheenjohtajan ja varapuheenjohtajan valintaa koskevan esityksen tekee hallintoneuvostojen yhteistyövaliokunta.

Nimittävä taho huolehtii myös jatkuvasta seurannasta eli siitä, että johdon ja keskeisistä toiminnoista vastaavien henkilöiden sopivuus- ja luotettavuuskriteerit täyttyvät koko sen ajan, kun henkilö on tehtävässään. Jatkuva seuranta toteutetaan osana johtamista, ja sen lisäksi johdon ja keskeisistä toiminnoista vastaavien henkilöiden sopivuus ja luotettavuus arvioidaan vakiomuotoisella prosessilla joka toinen vuosi. Hallituksen kollektiivinen osaaminen arvioidaan osana tätä jatkuvaa seurantaa. Kollektiivista osaamista arvioidaan myös osana säännönmukaista hallitustyöskentelyn arviointia sekä tehtäessä hallituksen kokoonpanoa koskevia suunnitelmia. Henkilön sopivuus ja luotettavuus arvioidaan uudestaan aina, jos tulee tietoon seikkoja, jotka antavat aiheen epäillä, ettei henkilö enää täytä sopivuus- ja luotettavuuskriteereitä. Henkilömuutoksista ilmoitetaan Finanssivalvonnalle.

B.3. Riskienhallintajärjestelmä, mukaan luettuna riski- ja vakavaraisuusarvio

B.3.1. Riskienhallintajärjestelmä

Riskienhallinta on aktiivista ja ennakoivaa toimintaa, joka tunnistaa, arvioi, rajoittaa, hyödyntää ja valvoo liiketoiminnan uhkia sekä uusia mahdollisuuksia, jotka johtuvat muuttuvista ulkoisista ja sisäisistä olosuhteista tai LähiTapiolan omasta strategisesta tahtotilasta.

B.3.1.1 Riskienhallintajärjestelmän tavoitteet

Tavoitteena on edistää asiakkaiden taloudellisen turvan jatkuvuutta ja tukea liiketoiminnan toiminnallisten ja taloudellisten tavoitteiden toteutumista. Vastuullisen yritystoiminnan periaatteiden mukaisesti ryhmässä huolehditaan ja tiedotetaan riskeistä sekä niiden hallinnasta asiakkaille ja muille sidosryhmille.

LähiTapiolan riskienhallintaa ohjaa LähiTapiola-ryhmän yhtiöiden hallitusten hyväksymä riskienhallintapolitiikka, jossa on kuvattu yleiset periaatteet, joita sovelletaan pysyväisohjeina riskienhallinnan järjestämisessä. Politiikassa määritellään riskienhallinnan käsitteet, pääalueet, prosessit sekä toteuttamisen ja valvonnan vastuut. Riskienhallintapolitiikka päivitetään vuosittain tai aina kun liiketoiminnan olosuhteissa tapahtuu merkittäviä muutoksia.

Riskienhallinnan toteuttaminen ja ylläpitäminen LähiTapiolan riskienhallintapolitiikan mukaisesti lisää liiketoiminnan tavoitteiden saavuttamisen todennäköisyyttä ja varmistaa liiketoiminnan jatkuvuuden turvaa riittävän vakavaraisuusaseman tukee ennakoivaa johtamista ja parantaa päätöksenteon luotettavuutta mahdollistaa liiketoimintaa uhkaavien riskien käsittelyn, kehittää riskien hallintakeinoja sekä parantaa liiketoimintamahdollisuuksien tunnistamista varmistaa lainsäädännön ja viranomaisten vaatimusten mukaisen toiminnan kehittää organisaatiomme hallintotapaa ja parantaa operatiivista tehokkuuttamme lisää sidosryhmien luottamusta toimintaamme kohtaan parantaa omaa oppimiskykyämme.

Ryhmän yhtiöt ovat järjestäneet riskienhallintajärjestelmänsä riskienhallintapolitiikkaan perustuen. Tarkoituksena on, että LähiTapiola-ryhmällä on riskienhallinnan osalta yhdenmukaiset menettelytavat.

Riskinottohalukkuuden määrittely

Toiminnan ohjausta varten ryhmän ja yhtiöiden ylimmät päättävät elimet määrittelevät strategisten, taloudellisten ja toiminnallisten tavoitteiden lisäksi kullekin riskiluokalle riskinottohalukkuudet, joiden rajoissa liiketoiminnan riskinotto pidetään. Taloudellisten riskien osa-alueella määritellään sisäinen vakavaraisuustavoite, joka on samalla vakavaraisuuteen liittyvä riskinottohalukkuuden määrittely. Toimintaympäristön ja strategian sekä operatiivisten riskien osa-alueilla riskinottohalukkuus määritellään laadullisesti. Riskinottohalukkuuden määrittely dokumentoidaan yhtiön riskienhallintasuunnitelmaan. Ryhmän vakavaraisuustavoite määritellään ryhmän vakavaraisuuden hallintasuunnitelmassa.

B.3.1.2 Riskienhallintajärjestelmän rakenne

Riskienhallinnan toteuttamisen roolit ja vastuut

Ryhmän yhtiöiden hallituksilla on kokonaisvastuu riskienhallinnan järjestämisestä. Hallitukset määrittävät riskienhallinnan tavoitteet, riskinoton rajat, vastuut, mittarit ja valvontaperiaatteet. Hallitukset vahvistavat vuosittain riskienhallintaa käsittelevät suunnitelmat, varmistavat niiden huomioimisen toimintasuunnitelmissa ja valvovat suunnitelmien noudattamista. Hallitukset seuraavat säännöllisesti riskienhallinnan tilaa ja keskeisimpien riskien kehitystä.

Riskienhallinnan vastuutus ja eri osapuolten tehtävät voidaan kuvata kolmen puolustuslinjan avulla. Jokaisella puolustuslinjalla ja jokaisella toimijalla on oma roolinsa osana riskienhallintajärjestelmän kokonaisuutta.

Ensimmäisen puolustuslinjan toimijoina toimitusjohtajat ja yhtiöiden muu johto vastaavat riskienhallinnan käytännön valmistelusta, toteuttamisesta ja toteuttamisen seurannasta. Yhtiöiden johtoryhmien ja riskienhallintaan liittyvien eri toimikuntien työjärjestyksissä on määritelty näiden tehtävät riskienhallinnassa ja -valvonnassa. Liiketoimintayksiköt vastaavat oman toimintansa riskien kartoittamisesta sekä niihin liittyvien riskienhallintatoimenpiteiden toteuttamisesta. Jokainen työntekijä on velvollinen kertomaan havaitsemistaan riskeistä tai riskienhallinnan kehittämiskohteista.

Toisen puolustuslinjan muodostavat tuki- ja kontrollitoiminnot. Riskienhallinnan valvonnasta vastaa aina muu kuin operatiivisesta toiminnasta vastaava taho. Aktuaari-, riskienhallinta- ja compliance-toiminnot avustavat hallitusta ja johtoa riskienhallinnan valvonnassa.

Kolmannen puolustuslinjan toimijana sisäinen tarkastus tukee esimiehiä valvontavelvollisuuden toteuttamisessa arvioimalla liiketoimintojen sisäisen valvonnan tilaa sekä tuottamalla johdolle ja toimintojen vastuuhenkilöille informaatiota ja toimenpide-ehdotuksia valvonnan tehostamiseksi. Lisäksi tilintarkastus valvoo riskienhallinnan toteuttamista.

LähiTapiola Vahinkovakuutuksen hallituksella on LähiTapiola-ryhmän ylimmän emoyrityksen hallituksena vastuu ryhmän riskienhallinnan ja vakavaraisuuden hallinnan

järjestämisestä ja valvonnasta. Ryhmän riskienhallintakomitealla on keskeinen rooli ryhmän riskienhallinnan toimintaperiaatteiden valmistelussa sekä ryhmän riskien seurannassa ja valvonnassa. Ryhmän taseenhallintakomitea on taseriskien hallinnan, seurannan ja kehittämisen päätöksenteon elin, ja se raportoi suoraan hallitukselle. Komitea vastaa siitä, että taseriskien hallinta on järjestetty asianmukaisesti ja pääomat ovat tehokkaassa käytössä. Hallitus nimittää sijoitustoiminnan johtoryhmän, joka vastaa sijoitustoiminnan käytännön organisoinnista.

Riskienhallintatoiminto

Riskienhallintatoiminnon tehtävänä on avustaa yhtiöiden hallituksia ja muita toimintoja tehokkaan riskienhallinnan varmistamiseksi. Toiminto seuraa riskienhallintajärjestelmän toimivuutta ja yhtiöiden riskiprofiilia kokonaisuutena sekä raportoi riskeille altistumisesta. Lisäksi toiminto neuvoo hallitusta riskienhallintaa koskevissa asioissa sekä tunnistaa ja arvioi kehittyviä riskejä.

Riskienhallintatoiminto on riippumaton riskejä ottavista toiminnoista. Riippumattomuus toteutetaan käytännössä siten, että toiminnolle on mahdollistettu suora raportointi yhtiöiden hallituksille ja sillä, että toiminto ei ole vastuussa toiminnoista, jotka edellyttävät riskinottoa. LähiTapiola-ryhmässä on määritelty yhtiökohtaiset riskienhallinnan vastuuhenkilöt, joiden tehtäviin kuuluu riskienhallintotoiminnolle osoitettujen tehtävien käytännön toteuttaminen yhtiötasolla. Ryhmätasolla riskienhallintatoiminnon tehtäviin kuuluu mm. riskienhallinnan seuranta riskienhallintakomitean työskentelyn avulla, riskienhallinnan toimintatapojen ja ohjeidenmukaisuuden seuranta ryhmässä sekä toimintaympäristön seuranta ja uusien riski-ilmiöiden havainnointi.

Kokonaisuutena toiminto muodostuu ryhmän ja yhtiökohtaisten vastuuhenkilöiden sekä riskienhallintatoimintoon kuuluvien palveluyhtiön organisaatioyksiköiden kokonaisuudesta ja niiden yhteistoiminnasta.

Riskienhallintatoiminto laatii säännöllisesti vuosiraportin, jonka tarkoituksena on esittää hallituksille yhteenveto riskienhallinnan, vakavaraisuushallinnan ja riskienhallintatoiminnon järjestämisestä sekä vuoden aikana toteutetuista toimenpiteistä. Raportin tarkoituksena on tukea hallituksia sääntelyn määrittelemässä tehtävässä, jonka mukaan vakuutusyritysten on seurattava ja säännöllisin väliajoin arvioitava hallintojärjestelmänsä riittävyyttä ja tehokkuutta ja toteutettava asianmukaiset toimenpiteet puutteiden korjaamiseksi. Raportissa annetaan arvio riskienhallintatoiminnon resurssien riittävyydestä hallituksen vuotuisen arvioinnin taustaksi.

Riskienhallinnan osa-alueet ja pääluokat

LähiTapiolan riskiluokitus perustuu seuraavaan pääluokka- ja alaluokkajakoon:

Taloudelliset riskit:
- Vakavaraisuuden hallinnan riskit
- Markkinariskit
- Luottoriskit
- Likviditeettiriskit
- Keskittymäriskit
- Vakuutusriskit

Operatiiviset riskit:
- Toiminnan suunnittelun riskit
- Prosessiriskit
- Järjestelmäriskit
- Henkilöstöriskit
- Juridiset riskit
- Vahinko- ja tapahtumariskit

Toimintaympäristön ja strategian riskit:
- Yleisen toimintaympäristön riskit
- Markkinoiden ja asiakaskäyttäytymisen muutoksien riskit
- Kilpailun ja kilpailijoiden aiheuttamat riskit
- Strategisten valintojen riskit
- Ryhmätason erityisriskit

Kestävyysriskillä tarkoitetaan ympäristöön, yhteiskuntaan tai hallintotapaan liittyvää tapahtumaa tai olosuhdetta, jonka toteutumisella saattaisi olla sijoituksen arvoon, vastuun arvoon, yhtiön ansaintaan tai maineeseen liittyvä kielteinen vaikutus. Kestävyysriskeille on tyypillistä, että ne eivät muodosta omaa erillistä riskiluokkaa vaan realisoituvat olemassa olevien riskiluokkien kautta, jonka vuoksi niiden kartoitus on kytketty säännöllisesti toteuttavien liiketoiminnan riskikartoitusten yhteyteen.

B.3.1.3 Riskienhallintaprosessit

Ryhmän yhtiöiden riskienhallintaa toteutetaan riskienhallintapolitiikassa määriteltyjen riskienhallintaprosessien avulla. Riskienhallinnan perusprosessi on kaikkia riskiluokkia koskeva yleinen prosessi, jonka avulla riskit kartoitetaan, niiden merkitys arvioidaan ja tarvittavat riskienhallinta- ja seurantatoimenpiteet määritellään. Riskien kartoituksessa hyödynnetään ryhmän yhtiöille laadittua riskirekisteriä ja sähköistä riskien hallintaohjelmistoa. Riskikartoituksen lopputuloksena syntyy näkemys yhtiön toimintaa uhkaavista riskeistä ja tarvittavista hallintatoimenpiteistä, jotka esitetään vuosittain hallituksille hyväksyttäväksi yhtiön riskienhallintasuunnitelmassa.

Riskienhallinnan perusprosessi

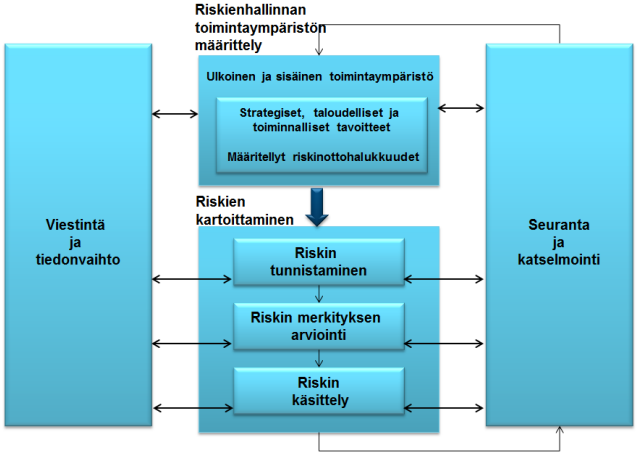

Riskien käsittelyn vaihtoehdot voivat olla esimerkiksi seuraavat:

- Riskin torjuminen päättämällä olla aloittamatta tai jatkamatta riskin aiheuttavaa toimintaa.
- Riskin ottaminen tai lisääminen jonkin mahdollisuuden hyödyntämisen takia.
- Riskin lähteen poistaminen.
- Riskin todennäköisyyden muuttaminen.
- Riskin seurausten muuttaminen.

- Riskin jakaminen toisen osapuolen tai osapuolten kanssa (esimerkiksi sopimusten ja riskin rahoittamisen kautta).
- Riskin olemassaolon hyväksyminen ja säilyttäminen tietoon perustuvalla päätöksellä.

Jokaiselle riskiluokituksen pääluokalle on määritelty riskienhallintamenettelyt (prosessit), jotka esitetään tämän dokumentin myöhemmissä luvuissa.

Ulkoistettujen palveluiden riskienhallinnan järjestäminen

Yhtiöt ovat vastuussa toimintansa asianmukaisesta järjestämisestä, niihin kuuluvista velvoitteista ja toiminnan jatkuvuuden hallinnasta myös kaikkien ulkoistettujen toimintojensa osalta. Toimintoja ei saa ulkoistaa niin, että se aiheuttaa olennaista asiakkaille tarjottavan palvelun heikkenemistä tai lisää riskien kohtuutonta kasvua. Tämä huomioidaan kriittisten palveluntarjoajien kanssa tehtävissä sopimuksissa ja ulkoistetuilta palveluntarjoajilta vaadituissa riskien- ja jatkuvuuden hallinnan suunnitelmissa. Ulkoistettujen palveluiden toiminnan laatua ja oikeellisuutta seurataan myös säännöllisesti häiriöseurannalla, tarkastuksilla ja auditoinneilla.

B.3.2. Oma Riski- ja vakavaraisuusarvio (ORSA)

ORSA on olennainen osa vakuutusyhtiön riskienhallintaa ja vakavaraisuuden turvaamista. Sen tarkoituksena on varmistaa, että yhtiöillä on riittävästi pääomaa ja tarvittavat riskienhallintamenetelmät kestävän vakavaraisuuden varmistamiseksi. Prosessin tulee noudattaa lakisääteisiä vaatimuksia ja lisäksi sen tulee täyttää liiketoiminnan tarpeet toiminnan suunnittelussa, ohjauksessa ja vakavaraisuuden hallinnassa. ORSA on jatkuva ja kokonaisvaltainen prosessi, joka tarjoaa kattavan kuvan vakuutusyhtiön riskeistä ja kyvystä selvitä tulevaisuuden haasteista täyttäen lakisääteiset vakavaraisuusvaatimukset.

B.3.2.1 Oma riski- ja vakavaraisuusarvio prosessina

ORSA:n tarkoituksena on yhdistää vakavaraisuuden, riskienhallinnan ja toiminnanohjauksen avainprosessit yhdeksi kokonaisuudeksi, arvioida tuloksia ja raportoida niistä säännöllisesti. ORSA:n sisältämiä tuloksia, kuten vakavaraisuutta ja riskejä seurataan ja raportoidaan riskialueen mukaan säännöllisesti kuukausittain, neljännesvuosittain tai puolivuosittain.

ORSA suoritetaan vuosittain kattavana prosessina, joka sisältää riskien tunnistamisen, arvioinnin ja hallinnan. ORSA:n arvioissa hyödynnetään mahdollisimman paljon olemassa olevia prosesseja ja niiden tuottamia arvioita ja raportteja. Varsinaisesti ORSAssa tehtävät arviot sisältävät:

- riskiarvion merkittävimmistä riskeistä sisältäen myös nousevat riskit ja kestävyysriskit huomioiden, että kaikkien riskien hallinta ei perustu pääomiin, vaan niitä hallitaan riskienvähentämiskeinoin tai muilla toimenpiteillä.
- vakavaraisuusaseman laskentahetkellä, sekä vakavaraisuusaseman kehityksen seuraavan 3-5 vuoden aikana hyödyntäen tietoa voimassa olevista liiketoimintastrategioista ja -suunnitelmista
- skenaarioita, joissa arvioidaan useamman tekijän vaikutusta vakavaraisuuteen esimerkiksi seuraavien 3-5 vuoden aikana
- stressitestejä, joilla arvioidaan yksittäisen tai useamman tekijän äkillisen muutoksen vaikutusta laskentahetken vakavaraisuuteen
- muita arviota, jotka liittyvät esimerkiksi riskiprofiilin poikkeamiseen SCR-laskennan standardimenetelmän oletuksista tai riskienhallintajärjestelmän riittävyydestä
- Ryhmä ja sen vakuutusyhtiöt koostavat riski- ja vakavaraisuusarvioinnin yhteenvetona ORSA-raportin, jonka tehtävänä on esittää kokonaiskuva riski- ja vakavaraisuusasemasta ja suositukset tarvittavista toimenpiteistä. ORSA-raportti muodostetaan yhtiössä säännöllisesti vuosittain tai tarvittaessa useammin, mikäli yhtiön tai ryhmän liiketoiminnassa tai toimintaympäristössä tapahtuu jokin seuraavista:
- merkittävä muutos liiketoiminnassa tai liiketoiminnan toimintaympäristössä,
- merkittävä fuusio, liiketoiminnan hankinta tai liiketoiminnasta luopuminen,
- merkittävä vakavaraisuus- tai riskiasemaan vaikuttava tapahtuma
- tai muu vastaava tapahtuma.

Tällöin päivitetty tai uusi ORSA valmistellaan ja käsitellään vastaavasti kuin säännöllinen ORSA.

B.3.2.2 Tarkastaminen ja hyväksyminen

ORSA on hallitusten, toimitusjohtajien ja muun toimivan johdon työkalu, joka integroidaan osaksi liiketoimintastrategioita ja päätöksentekoa. ORSA:n sisältämien arviointien toteuttamisesta vastaa yhtiöiden liiketoimintajohto. Ryhmän riskienhallinta- ja aktuaaritoiminnot avustavat puolestaan arvioiden koordinoimisessa ja toteuttamisessa, jonka lisäksi prosessissa hyödynnetään laaja-alaisesti ryhmän eri asiantuntijoiden panosta. Jokainen yhtiö suorittaa vuosittain oman riski- ja vakavaraisuusarvioinnin, jonka lisäksi ryhmän ylin emoyritys suorittaa vastaavan arvioinnin vuosittain ryhmälle.

Arviointien tulokset esitetään ORSA-raporteissa, jotka käsitellään ja hyväksytään yhtiöiden johtoryhmissä ja hallituksissa. Ryhmän ORSA-raportti käsitellään ja hyväksytään ryhmän riskienhallintakomiteassa ja LähiTapiola Vahinkoyhtiön hallituksessa. ORSA-raportit ja muut ORSA-prosessin tulokset käsitellään tarpeelliselta osin lisäksi liiketoiminnan johtoryhmissä ja otetaan huomioon liiketoiminnan suunnittelussa ja ohjaamisessa.

Riski- ja vakavaraisuusarvioinnin periaatteet on koottu yhdeksi dokumentiksi, LähiTapiola-ryhmän ORSA-politiikaksi, joka päivitetään kerran vuodessa. Lisäksi ORSA-prosessin riittävyyttä ja laatua arvioidaan vuosittain muun muassa osana kunkin yhtiön hallintojärjestelmän itsearviointia.

B.4. Sisäinen valvontajärjestelmä

B.4.1. Yleistä sisäisen valvonnan järjestämisestä

Sisäinen valvonta on oleellinen osa LähiTapiola-ryhmän johtamista, hallintoa ja päivittäistä toimintaa. Sisäisen valvonnan periaatteet on määritelty ryhmän yhtiöiden hallitusten hyväksymässä sisäisen valvonnan politiikassa, jossa kuvataan valvonnan käsitteet, tavoitteet ja osa-alueet sekä toteuttamisen roolit ja vastuut. Politiikka päivitetään vuosittain tai aina kun liiketoiminnan olosuhteissa tapahtuu merkittäviä muutoksia. Ryhmän yhtiöt järjestävät oman sisäisen valvonnan järjestelmänsä sisäisen valvonnan politiikkaan perustuen.

Sisäisellä valvonnalla tarkoitetaan kaikkia yhtiöiden sisäisiä toimenpiteitä, joilla varmistetaan asetettujen tavoitteiden saavuttaminen sekä tehokas, taloudellinen, luotettava ja mahdollisimman häiriötön liiketoiminta.

B.4.2. Sisäisen valvontajärjestelmän rakenne

B.4.2.1 Toteuttamisen roolit ja vastuut

Kokonaisvastuu sisäisen valvonnan järjestämisestä on hallituksilla. Toimitusjohtaja vastaa hallinnon ja sisäisen valvonnan järjestämisestä käytännössä sekä operatiivisen toiminnan hoitamisesta hallituksen antamien ohjeiden ja määräysten mukaisesti. Hallituksen ja toimitusjohtajan on johdettava yhtiötä ammattitaitoisesti, terveiden ja varovaisten liikeperiaatteiden sekä luotettavaa hallintoa koskevien periaatteiden mukaisesti. LähiTapiolan organisaatiorakenne ja esihenkilötoiminta muodostavat sisäisen valvonnan perustan. Valvontaa toteutetaan organisaation kaikilla tasoilla.

Sisäisen valvonnan politiikassa on määritelty roolit ja vastuut seuraaville elimille:

- hallintoneuvostot ja hallintoneuvostojen asettamat valiokunnat ja toimikunnat
- hallitukset
- LähiTapiola Vahinkoyhtiön ja LähiTapiola Henkiyhtiön hallitusten asettamat valiokunnat, johtoryhmät ja toimikunnat
- toimitusjohtajat
- yhtiön johtoryhmät ja esihenkilöt
- yhtiöiden talouspalvelut
- liiketoimintayksiköt ja koko henkilöstö
- riskienhallintatoiminto
- aktuaaritoiminto ja vastuullinen matemaatikko
- compliance-toiminto ja tietosuojavastaava
- sisäinen varmennus: sisäinen tarkastus
- ulkoinen varmennus: tilintarkastajat ja viranomaiset.

B.4.3. Sisäisen valvonnan prosessit

B.4.3.1 Sisäisen valvonnan osa-alueet

LähiTapiola-ryhmän yhtiöissä sisäinen valvonta jaetaan seuraaviin osa-alueisiin: sisäinen toimintaympäristö, tavoitteiden asettaminen, riskienhallinta (riskien tunnistaminen, arviointi sekä riskeihin vastaaminen), valvontatoimenpiteet, raportointi ja tiedonvälitys sekä toimivuuden seuranta ja puutteiden korjaaminen.

Sisäinen toimintaympäristö luo perustan sisäisen valvonnan toteuttamiselle. Hyvä sisäinen toimintaympäristö muodostuu mm.

- Rehellisestä ja johdonmukaisesta sekä arvojen ja ryhmän sisäisten sitoumusten mukaisesta johtamisesta,
- Organisaatiorakenteesta, joka sisältää asianmukaiset vastuutukset ja toimintavaltuudet ja joka tukee tehokkaan sisäisen valvonnan ja riskienhallinnan järjestämistä sekä
- Hallituksien asettamista toimintapolitiikoista ja muusta ohjeistuksesta.

Tavoitteiden asettaminen on edellytys tulokselliselle toiminnalle sekä toimintaa uhkaavien riskien tunnistamiselle. Tavoitteet määritellään ylimmän johdon asettaman strategian mukaisiksi. Tavoitteet asetetaan suunnitteluprosesseissa sekä pitkälle tähtäimelle että lyhyemmille ajanjaksoille.

Riskienhallinnalla varmistetaan, että asetettujen päämäärien ja tavoitteiden saavuttamiseksi käytetyt keinot ja liiketoiminnan toteutus ovat linjassa yhtiön määrittelemän riskinottohalukkuuden kanssa. Riskien tunnistamisessa etsitään niitä tapahtumia, jotka voivat estää tavoitteiden saavuttamisen. Riskien arvioinnissa arvioidaan riskien todennäköisyys ja vaikutukset sekä priorisoidaan ne merkittävyyden mukaan. Lopputuloksena päätetään siitä, miten riskeihin vastataan eli miten niitä käsitellään.

Valvontatoimenpiteet (kontrollit) ovat toiminta- ja menettelytapoja, joiden tehtävänä on tuottaa riittävä varmuus siitä, että organisaation tavoitteet saavutetaan. Toimintaprosesseihin kytketyt valvontatoimenpiteet tunnistavat sovituista toimintamalleista poikkeavia tapahtumia ja luovat edellytyksiä tarvittaville korjaustoimenpiteille. Valvontatoimenpiteillä varmistetaan prosessien oikeellisuutta ja laatua ja huolehditaan prosessien toimintavarmuudesta.

Raportoinnin ja tiedonvälityksen avulla hallitaan oleellinen tieto ulkoisista ja sisäisistä tapahtumista. Toimiva tiedonkulku pitää sisällään vuorovaikutus- ja raportointikanavia, joiden avulla organisaation johto, henkilöstö ja sidosryhmät saavat oikea-aikaisesti olennaista, käyttökelpoista ja laadukasta tietoa toimintaan vaikuttavista tekijöistä. Tietoa kulkee organisaatiossa ylhäältä alaspäin, alhaalta ylöspäin ja yli organisaatiorajojen.

Toimivuuden seurannalla ja puutteiden korjaamisella varmistetaan sisäisen valvonnan toimivuus ja tehokkuus. Seuranta toteutetaan esihenkilöiden itsensä toimesta jatkuvan havainnoinnin, itsearviointien sekä erillisten ulkopuolisten arviointien avulla. Ulkopuolisia arviointeja tekevät mm. sisäinen tarkastus, tilintarkastus ja viranomaiset. Arvioinneista saatu tieto sisäisen valvontajärjestelmän puutteista tulee hyödyntää ja luoda toimintasuunnitelmat sisäisen valvonnan kehittämiseksi.

B.4.3.2 Sisäisen valvonnan toteuttaminen

Ylemmillä organisaatiotasoilla valvonta toteutuu pääsääntöisesti ryhmän ja yhtiöiden johtoryhmätyöskentelyssä, joissa valvonnan näkökulmasta tärkeiksi tehtäviksi muodostuvat mm.

- Yhtiöryhmän arvojen, politiikkojen ja toimintaperiaatteiden määrittely ja noudattamisen valvonta,
- Työjärjestysten määrittely ja noudattamisen valvonta,
- Riskienhallinnan periaatteiden määrittely ja noudattamisen valvonta,
- Eritasoisten strategisten, taloudellisten ja toiminnallisten tavoitteiden asettaminen, taloudellisen tilanteen ja tavoitteiden toteutumisen valvonta sekä korjaavien toimenpiteiden käynnistäminen,
- Valtuuksien, vastuiden ja raportointisuhteiden määrittely,
- Taloudellisen informaation oikeellisuuden valvonta,
- Päätöksenteon ja päätösten toteuttamisen valvonta,
- Valvonta- ja riskienhallintaprosessin tulosten ja toimivuuden valvonta sekä tarvittavien korjaustoimenpiteiden käynnistäminen.

Alemmilla organisaatiotasoilla valvontatoimet kytkeytyvät keskeisesti operatiivisiin toimintaprosesseihin ja resurssien tehokkaan ja taloudellisen käytön varmistamiseen sekä sen varmistamiseen, että toimitaan erilaisten määräysten ja ohjeiden mukaisesti. Toimintaprosesseihin kytketyt valvontatoimet ennalta ehkäisevät ja paljastavat prosesseissa ilmeneviä puutteellisuuksia, häiriötä, virheitä ja mahdollisia väärinkäytöksiä. Ohjeistuksien ja perehdytyksen avulla määritellään oikeat toimintamallit. Valvontatoimilla tunnistetaan sovituista toimintamalleista poikkeavat tapahtumat ja luodaan edellytyksiä välttämättömille korjaustoimenpiteille. Valvonnan tuloksia käsitellään eri kokouksissa ja henkilöstön kanssa käytävissä tulos- ja onnistumiskeskusteluissa.

B.4.4. Compliance-toiminto

Compliance tarkoittaa lakien, asetusten, viranomaismääräysten, alan käytännesääntöjen, hyvän finanssitavan sekä yhtiöryhmän ja yhtiön sisäisten ohjeiden noudattamista. Compliance-toiminto auttaa yhtiöitä noudattamaan näitä velvoitteitaan sekä edistää ja varmistaa compliancen huomioimista kaikessa toiminnassa. Compliance on keskeinen tekijä yhtiöryhmän hyvän yrityskuvan ylläpitämisessä ja se edistää omalta osaltaan LähiTapiola-ryhmän vastuullista yrityskuvaa ja -kulttuuria.

Compliance-toiminto on osa LähiTapiola-ryhmän sisäistä valvontaa, jonka järjestämisen lähtökohtana on noudattaa viranomaisten antamia säännöksiä sekä yleisiä sisäisen valvonnan parhaita käytäntöjä. Compliance-toiminnon tavoitteena on tukea liiketoimintaa erityisesti juridisten ja compliance-riskien hallinnassa sekä valvoa ja raportoida näistä hallitukselle ja johdolle.

LähiTapiola Vahinkoyhtiön hallitus on hyväksynyt LähiTapiola-ryhmän compliance-toimintaa koskevat periaatteet noudatettaviksi koko ryhmässä. Periaatteet on käsitelty ja hyväksytty erikseen myös muiden LähiTapiola-ryhmään kuuluvien vakuutusyhtiöiden hallituksissa.

B.5. Sisäisen tarkastuksen toiminto

Sisäinen tarkastus on riippumatonta ja objektiivista arviointi-, varmistus- ja konsultointitoimintaa, joka on luotu tuottamaan lisäarvoa organisaatiolle ja parantamaan sen toimintaa. Sisäinen tarkastus tukee organisaatiota sen tavoitteiden saavuttamisessa tarjoamalla järjestelmällisen lähestymistavan organisaation riskienhallinta-, valvonta- sekä johtamis- ja hallintoprosessien tuloksellisuuden arviointiin ja kehittämiseen.

Sisäinen tarkastus tukee esihenkilöitä valvontavelvollisuuden toteuttamisessa arvioimalla liiketoimintojen sisäisen valvonnan tilaa sekä tuottamalla johdolle ja toimintojen vastuuhenkilöille informaatiota ja toimenpide-ehdotuksia valvonnan tehostamiseksi.

B.5.1. Sisäisen tarkastuksen toteutus

Sisäinen tarkastus toimii LähiTapiola-ryhmään kuuluvien hallitusten toimeksiannosta ja toiminnallisesti LähiTapiola Vahinko-yhtiön (ryhmän ylin emoyritys) hallituksen ja LähiTapiola Vahinko- ja Henkiyhtiöiden hallitusten yhteisen tarkastus- ja riskienhallintavaliokunnan alaisuudessa. Hallinnollisesti sisäinen tarkastus toimii pääjohtajan alaisuudessa. Sisäinen tarkastus raportoi hallitukselle kaksi kertaa vuodessa ja antaa tarkastus- ja riskienhallintavaliokunnalle tilannekatsauksen vuosikellon mukaisesti. Sisäisen tarkastuksen toiminta-alueena ovat LähiTapiola-ryhmän kaikki yhtiöt sekä näiden toiminta-alueet ja toiminnot.

LähiTapiola-ryhmän sisäisen tarkastuksen johtajana toimii Eeva Kavonen. Vuonna 2024 sisäisen tarkastuksen vt-johtajana toimi Auli Punkari. Sisäisen tarkastuksen toiminnossa on sisäisen tarkastuksen johtaja sekä seitsemän sisäistä tarkastajaa.

Vahinkoyhtiön hallitus on hyväksynyt tammikuussa 2025 sisäisen tarkastuksen organisointia koskevan muutoksen. Sisäisessä tarkastuksessa tullaan erottamaan selkeämmin toisistaan ryhmä- ja yhtiötasoinen sisäinen tarkastus. Q1/2025 aikana ryhmän alueyhtiöiden hallituksissa nimetään vastuullinen sisäinen tarkastaja vastuullaan olevien yhtiöiden sisäisestä tarkastuksesta vastaavaksi henkilöksi. Muutos ei koske Vahinko- tai Henkiyhtiötä. Sisäisen tarkastuksen johtajalle jää edelleen vastuu Vahinkoyhtiön, Henkiyhtiön ja ryhmän sisäisen tarkastuksen toiminnoista sekä kaikkien yhtiöiden sisäisten tarkastusten toiminnan organisoimisesta, resursseista ja ammattistandardien mukaisista CAE:n vastuualueista. Sisäisen tarkastuksen johtaja vastaa myös siitä, että yhtiötasoiset sisäisen tarkastuksen toiminnot on järjestetty sääntelyn vaatimalla tavalla ja että sisäisen tarkastuksen sisäinen valvonta (mm. laadun varmennus ja kehittämisohjelma sisältäen myös ulkoiset ja sisäiset laadun arvioinnit) ja raportointi on johdonmukaista kaikissa ryhmän yhtiöissä. Sisäisen tarkastuksen johtaja osallistuu yhteisiin foorumeihin ja edustaa niissä kaikkien yhtiöiden sisäistä tarkastusta. Vastuulliset sisäiset tarkastajat edustavat alueyhtiöiden suuntaan sisäistä tarkastusta sekä osallistuvat vastuullaan olevien yhtiöiden hallituksien kokouksiin ja johdon/sidosryhmien kanssa pidettäviin työtunteihin.

Muutoksella varmistetaan aiempaa tiiviimpi vuorovaikutus sekä yhteistyö alueyhtiöiden kanssa. Yksittäiset tarkastukset toteutetaan edelleen jatkossakin am-mattistandardien vaatimusten mukaisesti substanssiperusteisen jaon mukaan, jotta tarkastusriskit eivät kasva liian suureksi.

Sisäisen tarkastuksen tarkastustoiminta perustuu tarkastusaiheiden rotaatioon ja riskilähtöisyyteen ja sillä katetaan yhtiön liiketoiminnan ja hallintojärjestelmän osa-alueita laaja-alaisesti. Tämän lisäksi useilla ryhmätasoisilla tarkastuksilla on myös yhteys yhtiön toimintaan, sillä ryhmätason tarkastuskohteiden kehitystoimet voivat vaikuttaa yhtiön ryhmätasolta hankkimien palveluiden sekä ryhmän sisällä ulkoistettujen palveluiden laatuun ja niiden arviointiin.

B.5.1.1 Sisäisen tarkastuksen toimintaperiaatteet

Sisäisellä tarkastuksella on hallituksissa hyväksytyt toimintaperiaatteet, jotka sisältävät tarkemman kuvauksen sisäisen tarkastuksen järjestämisestä ja menetelmistä. Toimintaperiaatteet käydään läpi ja hyväksytään säännöllisesti LähiTapiola-ryhmän yhtiöiden hallituksissa. Sisäisen tarkastuksen strategia on hyväksytty Vahinkoyhtiön hallituksessa helmikuussa 2025.

B.5.2. Sisäisen tarkastuksen riippumattomuus ja objektiivisuus

Sisäisen tarkastuksen johtajalla ja sisäisillä tarkastajilla on asiantuntija-vastuu työstään. Tarkastus- ja konsultointitoiminnan riippumattomuuden turvaamiseksi sisäisellä tarkastuksella ei ole tarkastettuihin toimintoihin, esitettyihin toimenpide-ehdotuksiin eikä toteutettuihin konsultointitehtäviin liittyvää päätöksentekovaltuutta eikä toimeenpano-oikeutta. Sisäisen tarkastuksen toiminto tai sen henkilöstö ei saa ottaa vastuulleen muita toimintoja. Sisäisen tarkastuksen henkilöstö voi osallistua yhtiöiden ohjausryhmä- ja vastaavaan työskentelyyn, kuitenkin toimimalla riippumattomasti ja osallistumatta päätöksentekoon.

Sisäisen tarkastuksen riippumattomuus turvataan lisäksi suoralla ja itsenäisellä raportointilinjalla ryhmän yhtiöiden hallituksiin. Sisäisten tarkastajien tulospalkitseminen on riippumatonta liiketoiminnan tuloksesta ja liiketoiminnallisista mittareista.

B.6. Aktuaaritoiminto

B.6.1. Aktuaaritoiminnon toteutus

B.6.1.1 Organisoituminen

LähiTapiola-ryhmän vahinkovakuutusyhtiöiden aktuaaritoimintojen tehtäviä hoitavat Vahinkovakuutuksen Aktuaaripalvelut -yksikön esihenkilö, aktuaarijohtaja, sekä yksikön vastuulliset vakuutusmatemaatikot ja vastuuvelan ja vakavaraisuuden laskentaan ja raportointiin osallistuvat henkilöt. Mikäli joku mainituista henkilöistä valitaan LähiTapiola-ryhmään kuuluvan yhtiön hallituksen jäseneksi, hän jää pois yhtiön aktuaaritoiminnosta eikä enää hoida yhtiön aktuaaritoiminnon tehtäviä. Vuoden 2024 aikana selkiytettiin ryhmä- ja yhtiötasoisia vastuita siten, että alueyhtiöiden aktuaaritoiminnoista vastaaviksi henkilöiksi nimitettiin kunkin yhtiön vastuullinen vakuutusmatemaatikko. Vahinkoyhtiön aktuaaritoiminnosta vastaavana henkilönä toimii edelleen vahinkovakuutuksen aktuaarijohtaja.

LähiTapiola Henkiyhtiön aktuaaritoiminnon tehtäviä hoitamaan on nimetty henkivakuutuksen aktuaarijohtaja, joka toimii myös vastuullisena vakuutusmatemaatikkona. Osa toimintoa avustavista tehtävistä toteutetaan muualla Henkiyhtiössä sekä ryhmän palveluyhtiössä. Näin varsinainen työ keskittyy etenkin tuotantoprosessien osalta työn koordinointiin ja oikeellisuuden varmistamiseen.

Lisäksi LähiTapiola-ryhmässä on ryhmän aktuaaritoiminto, jonka tehtäviä hoitavat pääsääntöisesti Vahinkovakuutuksen Aktuaaripalvelut -yksikön esihenkilö, aktuaarijohtaja, joka vastaa ryhmän aktuaaritoiminnosta, sekä yksikön vastuulliset vakuutusmatemaatikot.

Aktuaaritoimintojen henkilöiden pätevyys on arvioitu toimintoja muodostettaessa. Henkilöiden vaihtuessa huomioidaan se, että toiminnossa on useita SHV-matemaatikkoja (ammattipätevyys) ja kokonaisuutena katsoen huomattava työkokemus vakuutusmatemaattisista tehtävistä (mm. riittävät tiedot vakuutus- ja finanssimatematiikasta).

B.6.1.2 Riippumattomuus ja toimintaedellytykset

Aktuaaritoimintojen riippumattomuus riskiä ottavasta tahosta on varmistettu mahdollisuudella raportoida suoraan hallituksille. Aktuaaritoiminnoilla on läsnäolo-oikeus Vahinko- ja Henkivakuutusyhtiön johtoryhmissä ja taseenhallintakomiteoissa ja lisäksi aktuaaritoiminto osallistuu ryhmän riskienhallintakomiteaan. Lisäksi aktuaaritoiminnot tekevät tiivistä yhteistyötä alueyhtiöiden johdon kanssa. Tätä kautta toiminnot pystyy tuomaan mahdolliset havainnot, puutteet tai kehitysehdotukset tehokkaasti esille.

Vahinkovakuutusyhtiöiden aktuaaritoiminnot antavat lausuntoja mm. hinnoittelupäätösten tekemiseksi liiketoiminnan johdolle, osallistuvat vakavaraisuuden tarkasteluun sekä liiketoimintahankkeisiin.

LähiTapiola Henkiyhtiön aktuaaritoiminto osallistuu mm. hinnoittelupäätösten valmisteluun liiketoiminnan johdolle / johtoryhmälle (tuotteiden vakuutusmaksujen laskuperusteet, muut ehdot, vuosihinnanmuutokset), vakavaraisuuden tarkasteluun sekä liiketoimintahankkeisiin.

Ryhmän aktuaaritoiminto raportoi suoraan Vahinkoyhtiön hallitukselle osana yhtiön aktuaaritoiminnon lausuntoja ja raportteja.

B.6.1.3 Toimenkuva ja tehtäväluettelo

Vahinkovakuutusyhtiöiden aktuaaritoiminnot

Aktuaaritoiminnon tehtävät määräytyvät Vakuutusyhtiölain luvun 6 pykälän 18 mukaan (Aktuaaritoiminnon tehtävät). Lisäksi Aktuaaritoiminnon vastuulla LähiTapiola-ryhmässä on osallistua luvun 6 pykälien 10 ja 11 (Riskienhallinta) sekä pykälän 12 (Riski- ja vakavaraisuusarvio) mukaisten tehtävien toteuttamiseen

Käytännössä em. lakikohtien johdosta aktuaaritoiminto on osa- tai kokonaisvastuussa seuraavien tehtävien suorittamisesta:

Riskienhallinnan täytäntöönpano:
1. myönnetyistä vakuutuksista johtuvien vastuiden merkitseminen vastuuvelkaan
2. riskienhallinnan täytäntöönpano: varojen ja vastuiden hallinta

Riski- ja vakavaraisuusarvio:
3. yhtiön kokonaisvakavaraisuuden arvio
4. vastuuvelkaa koskevien vaatimusten jatkuva noudattaminen
5. vakavaraisuusvalvonnan mukaisten pääomavaatimusten jatkuva noudattaminen

LähiTapiola Henkiyhtiön aktuaaritoiminnon ja vastuullisen matemaatikon tuottamat raportit

Raportti	Raportin saaja	Raportointitiheys
Vastuuvelka- ja vakavaraisuusraportti	Yhtiön hallitus ja johtoryhmä, Riskienhallintakomitea	Kolme kertaa vuodessa
Lausunto jälleenvakuutusjärjestelystä	Yhtiön Hallitus ja johtoryhmä	Kerran vuodessa
Lausunto yhtiön vakuutuspolitiikasta	Yhtiön hallitus ja johtoryhmä	Kerran vuodessa
Vakuutuspolitiikkaan liittyvät lausunnot merkittävistä tuote- ja hinnoittelumuutoksista	Yhtiön hallitus ja johtoryhmä	Muutosten yhteydessä
Aktuaaritoiminnon vuosiraportti	Yhtiön hallitus ja johtoryhmä	Kerran vuodessa
Hinnoittelu- ja vastuuvelkaperusteet	Yhtiön hallitus tai johtoryhmä	Laskuperusteita muutettaessa
Lausunto sijoitustoimintaa ja riskienhallintaa varten	Yhtiön hallitus ja johtoryhmä	Kerran vuodessa

Aktuaaritoiminto:

6. vastuuvelan laskennan koordinointi
7. vastuuvelan laskennan menetelmien ja mallien sekä vastuuvelan laskennassa tehtyjen oletusten asianmukaisuuden varmentaminen
8. arvioida vastuuvelan laskennassa käytettyjen tietojen riittävyys ja laatu
9. raportoida yhtiön hallitukselle vastuuvelan laskennan luotettavuus ja asianmukaisuus
10. antaa yhtiön hallitukselle lausunnon vakuutusyhtiön yleisestä vakuutuspolitiikasta
11. antaa yhtiön hallitukselle lausunnon jälleenvakuutusjärjestelyn tarkoituksenmukaisuudesta
12. osallistua riskienhallintajärjestelmän tehokkaaseen täytäntöönpanoon ja riski- ja vakavaraisuusarvion laatimiseen
13. antaa kerran vuodessa hallitukselle raportin aktuaaritoiminnon suorittamista tehtävistä, niiden tuloksista ja mahdollisista puutteista sekä suosituksista niiden korjaamiseksi.

Suoriutuakseen edellä kuvatuista tehtävistä LähiTapiola-ryhmän vahinkovakuutusyhtiöiden aktuaaritoiminto tuottaa osana muita säännönmukaisia tehtäviä ja palveluja oheisessa taulukossa luetellut raportit.

LähiTapiola-ryhmän yhtiöiden hallitukset käsittelevät ja hyväksyvät vuosittain aktuaaritoiminnon toimintaperiaatteet. Näitä toimintaperiaatteita ja niiden ajanmukaisuutta ja riittävyyttä arvioidaan vuosittain sen varmistamiseksi, että ne vastaavat riittävästi yhtiöiden kulloistakin tilannetta ja tarpeita. Osana aktuaaritoiminnon hallitukselle tuottamaa vuosiraporttia arvioidaan aktuaaritoiminnon resurssien riittävyyttä suhteessa toimintaperiaatteiden toteuttamiseen ja toiminnassa mahdollisesti havaittuihin puutteisiin.

LähiTapiola Henkivakuutusyhtiön aktuaaritoiminto

LähiTapiola Henkiyhtiön aktuaaritoiminto vastaa lain sille asettamista vaatimuksista, mutta myös yhtiön vakavaraisuuteen liittyvistä prosesseista sekä kirjanpidollisen vastuuvelan laskennan kokonaisuudesta.

Aktuaaritoiminnon tehtävät määräytyvät Vakuutusyhtiölain luvun 6 pykälän 18 (Aktuaaritoiminnon tehtävät) sekä luvun 6 pykälien 10 ja 12 (osallistuu riskienhallintajärjestelmän täytäntöönpanoon ja ORSA-raportin laatimiseen) mukaan. Näitä lakipykäliä täydentää komission delegoitu asetus (EU 2015/35) artiklallaan 272 aktuaaritoiminnon tehtävistä. Lakisääteisten tehtäviensä lisäksi aktuaaritoiminto osallistuu henkiyhtiössä yhtiön taloudellisen raportoinnin tukemiseen ja suunnitteluun, vakavaraisuuden seurantaan, jälleenvakuutusohjelman analysointiin ja kehitykseen sekä taseenhallintaan.

LähiTapiola Henkiyhtiön hallitus käsittelee ja hyväksyy vuosittain aktuaaritoiminnon toimintaperiaatteet. Näitä toimintaperiaatteita ja niiden ajanmukaisuutta ja riittävyyttä arvioidaan vuosittain sen varmistamiseksi, että ne vastaavat riittävästi yhtiön kulloistakin tilannetta ja tarvetta. Samalla arvioidaan aktuaaritoiminnon resurssien riittävyyttä suhteessa toimintaperiaatteiden toteuttamiseen ja toiminnassa mahdollisesti havaittuihin puutteisiin.

Aktuaaritoiminto tuottaa osana muita säännönmukaisia tehtäviä ja palveluja oheisessa taulukossa esitetyt raportit.

LähiTapiola-ryhmän aktuaaritoiminto

Ryhmän aktuaaritoiminnon tehtävänä on Vakuutusyhtiölain luvun 26 pykälän 39 mukaisesti vastata siitä, että aktuaaritoimintoihin liittyvä sisäinen valvonta ja raportointi on järjestetty johdonmukaisesti kaikissa ryhmän yhtiöissä. Lisäksi ryhmän aktuaaritoiminto muun muassa huolehtii siitä, että yhtiöiden aktuaaritoiminnot suorittavat tehtävänsä johdonmukaisesti ryhmän yhteisten periaatteiden mukaisesti, ja tukee yhtiöiden aktuaaritoimintoja niiden tehtävien suorittamisessa. Ryhmän aktuaaritoiminto raportoi Vahinkoyhtiön hallitukselle osana Vahinkoyhtiön yhtiötasoisen aktuaaritoiminnon lausuntoja ja raportteja, sisältäen toiminnon vuosiraportin suorittamistaan tehtävistä ja niiden tuloksista sekä havaitsemistaan puutteista ja suosituksista puutteiden korjaamiseksi.

Aktuaaritoiminnon tuottamat raportit ja palvelut kootusti

Raportti	Raportin saaja	Raportointitiheys
Lausunto jälleenvakuutusjärjestelystä	Yhtiön hallitus	Vähintään kerran vuodessa
Lausunto yhtiön yleisestä vakuutuspolitiikasta	Yhtiön hallitus	Vakuutuspolitiikan muuttuessa ja vähintään kerran vuodessa
Vakuutuspolitiikkaan liittyvät lausunnot merkittävistä tuote- ja hinnoittelumuutoksista	Yhtiön hallitus	Muutosten yhteydessä
Aktuaaritoiminnon vuosiraportti (sisältäen vastuuvelan laskennassa käytettyjen tietojen ja laskennan laadullisen arvioinnin)	Yhtiön hallitus	Kerran vuodessa
ORSA: vastuuvelkaa ja vakavaraisuutta (nykytila, skenaariointi) koskevat kappaleet.	Yhtiön hallitus ja johtoryhmä, Riskienhallinnan johtoryhmä	Kerran vuodessa
Solvenssi II raportoinnin tuloskooste, kvartaaliraportointi	Johtoryhmä	Kvartaaleittain
Solvenssi II raportoinnin tuloskooste, vuosiraportointi	Hallitus	Kerran vuodessa

Vastuullisen vakuutusmatemaatikon yhdessä aktuaaritoiminnon kanssa tuottamat raportit ja palvelut kootusti

Raportti	Raportin saaja	Raportointitiheys
Vastuuvelka- ja vakavaraisuusraportti	Yhtiön hallitus	Kaksi kertaa vuodessa
Vastuuvelkaperusteet	Yhtiön hallitus	Kun vastuuvelkaperusteisiin tehdään olennaisia muutoksia
Varausohjeet	Yhtiön tapauskohtaisten varausten prosessista vastaava henkilö	Kun varausohjeisiin tehdään olennaisia muutoksia
Selvitys sijoitustoimintaa ja riskienhallintaa varten	Yhtiön hallitus	Kerran vuodessa

B.7. Ulkoistaminen

B.7.1. LähiTapiola-ryhmän ulkoistamispolitiikka ja toimintaperiaatteet

LähiTapiola-ryhmään kuuluvat vakuutusyhtiöt ovat hyväksyneet hallituksissaan toimintojen ulkoistamisessa noudatettavat toimintaperiaatteet. Toimintaperiaatteita täydentämään on lisäksi laadittu käytännön toimintaohje. Toimintaperiaatteiden toimivuus ja ajantasaisuus arvioidaan vuosittain.

LähiTapiola Keskinäisellä Vakuutusyhtiöllä on ryhmätason vastuu ulkoistamisen toimintaperiaatteiden säännöstenmukaisuudesta. Tarkoituksena on, että koko LähiTapiola-ryhmällä on toimintojen ulkoistamisessa yhtenäiset ja johdonmukaiset menettelytavat. Toimintaperiaatteita noudatetaan sekä ryhmän sisäisissä ulkoistuksissa että ulkoistuksissa ulkopuoliselle palveluntarjoajalle.

Toimintoja ulkoistettaessa kiinnitetään erityistä huomiota kriittisten tai tärkeiden toimintojen ulkoistamista koskeviin vaatimuksiin. Toiminto on yhtiön kannalta kriittinen tai tärkeä, jos virhe tai puute sen suorittamisessa voi haitata olennaisesti yhtiötä koskevien lakien ja säännösten tai toimiluvan ehtojen noudattamista, yhtiön taloudellista asemaa taikka palvelujen tarjoamisen tai liiketoiminnan jatkuvuutta. Lähtökohtaisesti LähiTapiola-ryhmän yhtiöt hoitavat yhtiön liiketoiminnan kannalta kriittiset tai tärkeät toiminnot itse tai ryhmän sisäisin ulkoistuksin, mutta ulkoistamiset myös ryhmän ulkopuoliselle palveluntarjoajalle ovat mahdollisia, jos ulkoistamisella saavutetaan laadukkaampaa palvelua asiakkaille ja/tai merkittäviä kustannushyötyjä sekä voidaan varmistaa ulkoistamista koskevien säännösten ja muiden velvoitteiden noudattaminen.

Ulkoistettaessa palveluita LähiTapiola-ryhmän ulkopuolelle ulkoistamissopimuksissa varmistetaan, että LähiTapiolalla ja Finanssivalvonnalla on laajat tiedonsaanti- ja tarkastusoikeudet. Palveluntarjoajalla on velvollisuus jatkuvaan raportointiin toiminnastaan, erityisesti muutoksista ja häiriöistä palvelun tuottamisessa. Sopimus on irtisanottavissa ja palvelut siirrettävissä takaisin LähiTapiolalle itselleen tai toiselle palveluntarjoajalle, mikäli palveluntarjoaja ei suoriudu sopimusvelvoitteista. Palveluntarjoajalla on velvollisuus antaa siirtoapua.

Mikäli ulkoistamiseen sisältyy pilvipalveluiden käyttöä, otetaan huomioon pilvipalveluihin liittyvät erityiset riskit. Pilvipalveluihin ulkoistettaessa korostuvat tietosuoja- ja tietoturvariskien huolellinen arvioiminen sekä palvelun jatkuvuuden varmistaminen.

Kriittisten tai tärkeiden toimintojen ulkoistamisesta päättää toimintojaan ulkoistavan yhtiön hallitus, ja niitä koskevat esitykset hallitukselle valmistellaan pääsääntöisesti yhtiön tai yhtiöryhmän kyseisestä toiminnasta vastuullisen toiminnon johtoryhmässä. Ulkoistetusta toiminnosta vastuullinen taho on vastuussa ulkoistettuun toimintaan kuuluvista velvoitteista ja osana tätä velvoitetta myös ulkoistamissopimuksen noudattamisen seurannasta. Toiminnan ulkoistamisen vaikutukset huomioidaan myös LähiTapiola-ryhmän ja siihen kuuluvan yhtiön omassa jatkuvuussuunnittelussa. Lisäksi riskienhallintaa, sisäistä valvontaa ja sisäistä tarkastusta koskeva prosessi ulotetaan myös ulkoistettuun toimintaan.

B.7.2. LähiTapiola-ryhmän kriittisten tai tärkeiden toimintojen ulkoistukset

LähiTapiola-ryhmän vakuutusyhtiöt ovat ulkoistaneet kriittisiä tai tärkeitä toimintojaan seuraaviin yhtiöihin:

B.7.2.1 LähiTapiola-ryhmän ulkoiset ulkoistukset

- TietoEVRY Oyj (Keskuskonepalvelut ja kriittisten sovellusten valvontapalvelu sekä ICT-infrastruktuuripalvelut)
- LTC-Otso Oy (Sovelluskehitys ja -ylläpito
- Tata Consultancy Services Ltd (Sovelluskehitys ja -ylläpito)
- Microsoft Oy (Azure-pilvipalvelualusta)
- OneWelcome B.V. (Yritysasiakkaiden verkkopalvelun käyttöoikeushallinnan pilvipalvelualusta)
- Nomentia Oy (Maksuliikenneohjelmisto ja pilvipalvelualusta)

B.7.2.2 LähiTapiola-ryhmän sisäiset ulkoistukset

- LähiTapiola Palvelut Oy (asiakaspalvelu, vakuutuspäätökset, vapaaehtoisten vakuutuslajien korvauspalvelu, riskienhallintapalvelut, compliance-toiminnon palvelut, vahinkovakuutuksen aktuaaripalvelut, vapaaehtoisten vakuutustuotteiden ja -palveluiden sekä lakisääteisen liikennevakuutuksen kehittäminen ja hinnoittelu, talouspalvelut ja ICT-palvelut)
- LähiTapiola Keskinäinen Vakuutusyhtiö (ryhmittymän ja sen yhtiöiden hallintojärjestelmän osien vastuullisten johtajien palvelut sekä toimintojen toimintaperiaatteet, organisointi ja ohjaus, sisäisen tarkastuksen palvelut, sijoitustoiminta; sijoittamisen ja taseenhallinnan palveluiden järjestäminen ja kehittäminen sekä Henkiyhtiön riskihenkivakuutusten myynti)
- LähiTapiola Varainhoito Oy (arvopaperiomaisuuden varainhoito ja Henkiyhtiön sijoitus- ja säästöhenkivakuutusten myynti ja tuotekehitys)
- LähiTapiola Kiinteistövarainhoito Oy (kiinteistövarainhoito)
- LähiTapiola alueyhtiöt (Vahinkoyhtiön työtapaturma- ja ammattitautivakuutusten myynti ja Henkiyhtiön riskihenkivakuutusten myynti)
- Keskinäinen Vakuutusyhtiö Turva (Henkiyhtiön riskihenkivakuutusten myynti)

B.8. Muut tiedot

B.8.1. Hallintojärjestelmän riittävyyden arviointi

LähiTapiola-ryhmän yhtiöiden hallitukset arvioivat hallintojärjestelmän toimivuutta vuosittain oman yhtiön osalta. Sisäinen tarkastus tukee ryhmän yhtiöiden hallituksia hallintojärjestelmän arvioinnissa tekemällä vuosittain itsearviointikyselyn hallintojärjestelmän toimivuudesta.

Kyselyn tulokset ovat ryhmän yhtiöiden hallitusten käytettävissä niiden arvioidessa omalta osaltaan hallintojärjestelmän toimivuutta ja ajantasaisuutta. Tulokset vuodelta 2024 on raportoitu kunkin yksittäisen yhtiön johdolle tammi-helmikuussa 2025. Ryhmän ylimmän emoyrityksen LähiTapiola Keskinäinen Vakuutusyhtiön hallitukselle on lisäksi raportoitu yhteenveto kaikkien ryhmän yhtiöiden yhdistetyistä tuloksista, sekä erillisen ryhmätason kyselyn tulokset.

Arvioinneissa ei ole havaittu olennaisia hallintojärjestelmän puutteita, ja yhtiöiden sekä ryhmätason hallintojärjestelmien on todettu olevan sopivia yhtiöiden liiketoimintaan kuuluvien riskien luonteeseen, laajuuteen ja monimutkaisuuteen nähden.

B.8.2. Muut hallintojärjestelmään liittyvät olennaiset tiedot

Muut hallintojärjestelmää koskevat olennaiset tiedot on esitetty aiemmissa osioissa.

C. Riskiprofiili

LähiTapiola-ryhmän riskiprofiili muodostuu useista eri tekijöistä, jotka vaikuttavat sen taloudelliseen vakauteen ja toiminnan jatkuvuuteen. Riskiprofiilin analysointi auttaa ymmärtämään kykyä selviytyä mahdollisista haasteista ja varmistaa vakavaraisen ja kestävän toiminnan pitkällä aikavälillä.

Ryhmän riskiprofiili muodostuu olennaisilta osin vakuutusriskeistä, markkinariskeistä, luottoriskeistä, likviditeettiriskeistä, operatiivisista riskeistä ja muista olennaisista riskeistä, kuten toimintaympäristön riskeistä ja strategisista riskeistä.

LähiTapiola-ryhmä ja sen yhtiöt käyttävät pääomavaateen laskennan standardikaavaa, jolla varmistetaan riittävä vakavaraisuus ja pääoma suhteessa riskeihin. Solvenssi II sääntelyn mukainen standardikaava ei kuitenkaan ota huomioon kaikkia edellä mainittuja riskikategorioita, vaan niiden hallinta perustuu riskienvähentämiskeinoihin ja muihin toimenpiteisiin.

Solvenssi II vakavaraisuuspääomavaatimukset riskikategorioittain

Ryhmän vakavaraisuuspääomavaatimus (SCR) kasvoi vuoden aikana 189,1 milj. € ja oli näin ollen 31.12.2024 tilanteessa 2 105,0 milj. €. Pääosin vakavaraisuuspääomavaatimuksen kasvu johtuu vakuutusriskin, etenkin vahinkovakuutusriskin kasvusta, mutta myös markkinariskien muutoksista. Vakavaraisuuspääomavaatimusta ja vähimmäispääomavaatimusta käsitellään tarkemmin tämän dokumentin osassa E.2 *Vakavaraisuus-pääomavaatimus ja vähimmäispääomavaatimus.*

Oheisessa taulukossa esitetään koosteena määrälliset tiedot eri riskikategorioiden Solvenssi II -vakavaraisuussääntelyn mukaisista pääomavaateista.

Likviditeettiriskiä ei esitetä, sillä kyseiselle riskikategoriaalle ei ole erikseen määritetty muiden riskiluokkien tapaan riskipääomaa. Likviditeettiriskissä yhtiön tulevat kassavirrat eivät riitä kattamaan odotettuja rahatarpeita tai yhtiö ei tarvittaessa pysty muuttamaan sijoituksiaan tai muuta omaisuuttaan käteiseksi ilman taloudellisia tappioita. Lisää aiheesta tämän dokumentin osiossa C.4. *Likviditeettiriski.*

Seuraavissa osioissa perehdytään yksittäisten riskiluokkien yksityiskohtaisempaan riskikohtaiseen riskienhallintaan, jonka avulla riskit tunnistetaan, niihin varaudutaan ja niitä pyritään aktiivisesti ehkäisemään.

Solvenssi II vakavaraisuuspääomavaatimus riskikategorioittain 2023-2024

	2024	2023	Muutos
Vakuutusriski	**868**	683	185
Vahinkovakuutusriski	**439**	288	150
Henkivakuutusriski	**270**	246	24
Sairausvakuutusriski	**159**	149	11
Markkinariski	**1 943**	1 850	94
Korkoriski	**87**	123	- 36
Osakeriski	**935**	888	47
Kiinteistöriski	**576**	582	- 6
Korkomarginaaliriski	**395**	359	36
Valuuttariskiriski	**449**	345	104
Keskittymäriskiriski	**0**	84	- 84
Markkinariskin hajautushyöty	**- 500**	- 531	32
Luotto-/vastapuoliriski	**58**	64	- 6
BSCR:n hajautushyöty	**- 626**	- 516	- 111
Perusvakavaraisuuspääomavaatimus (BSCR)	**2 243**	2 082	161
Vastuuvelan ja verovelan vaimennusvaikutus	**- 450**	- 450	-
Operatiivinen riski	**59**	56	3
Konsolidointimenetelmällä laskettu SCR	**1 851**	1 688	164
Hajauttamaton SCR	**2 075**	1 887	188
Hajautushyöty	**- 224**	- 200	- 24
Muiden yhtiöiden pääomavaatimus	**254**	228	25
Ryhmän vakavaraisuuspääomavaatimus	**2 105**	**1 916**	**189,1**

C.1. Vakuutusriski

Vakuutusriskillä tarkoitetaan yleisesti vakuutustuotteiden hinnoittelusta ja vastuuvelan suuruuden määrittämisen epävarmuudesta aiheutuvaa tappioriskiä, joka realisoituu toteutuvien korvauskulujen poiketessa alun perin arvioiduista velvoitteista.

Vahinkovakuutusriski

Vahinkovakuutustoiminnassa merkittävimmät vakuutusriskit liittyvät vakuutustuotteiden hinnoitteluun, riskienvalintaan, inflaatioon, korkotason vaihteluun, kuolleisuudessa tapahtuviin muutoksiin, ammattitauteihin ja jälleenvakuutussuojiin.

Hinnoitteluriskillä tarkoitetaan sitä, että vakuutusmaksut eivät riitä kattamaan vakuutussopimuksista aiheutuvia korvaussuorituksia ja toimintakuluja. Tärkeimmät hinnoitteluriskit liittyvät riskimaksujen riittävyyteen sekä kannattavuuden ja vahinkojen huomioon ottamiseen vakuutusten hinnoittelussa ja merkintäpolitiikassa.

Vastuuvelan riittävyysriskillä tarkoitetaan sitä, että vastuuvelkaan varattu määrä ei riitä varausvuoden jälkeen maksettavaksi tulevien korvausten suorittamiseen. Riskin alariskejä ovat mm. inflaatioriski, korkoriski, pitkäikäisyysriski ja ammattitautiriski.

Inflaatioriskiä sisältyy esimerkiksi henkilövahinkojen sairaanhoitoon ja kuntoutukseen liittyviin kassavirraltaan pitkäkestoisiin korvauksiin. Riski toteutuu, mikäli maksettavien korvausten taso nousee inflaation takia korkeammaksi kuin hinnoittelussa ja korvausvastuun laskennassa on oletettu.

Korkoriski ja pitkäikäisyysriski koskevat lähinnä liikenne- ja työtapaturmavakuutuksen pitkäkestoisia eläkemuotoisia korvausvastuita. Vastuita laskettaessa kassavirrat diskontataan laskuperustekorolla. Korkoriski toteutuu, mikäli tulevaisuudessa ei saada vähintään laskuperustekoron mukaista tuottoa vastuita kattavalle omaisuudelle. Pitkäikäisyysriskillä tarkoitetaan korvausvastuun määräämiseen liittyvän tulevan kuolevuuskehityksen arvioinnin epävarmuutta. Riski toteutuu, mikäli kuolevuus osoittautuu tulevina vuosina oletettua alhaisemmaksi, jolloin eläkkeitä joudutaan maksamaan odotettua pidempään.

Ammattitautiriski koskee ainoastaan työtapaturmavakuutusta. Ammattitaudilla tarkoitetaan ammattitautilain mukaisesti työsuhteeseen liittyvää terveydellistä haittaa, joka syntyy yleensä pitkäkestoisen altistumisen seurauksena fysikaalisesta, kemiallisesta tai biologisesta tekijästä ja ilmenee usean vuoden kuluttua itse altistumisesta. Ammattitautiriski toteutuu, mikäli ammattitauteja ilmenee odotettua enemmän, jolloin vakuutusmaksut ja korvausvastuu osoittautuvat riittämättömiksi.

Jälleenvakuutussuojiin liittyvät riskit koskevat jälleenvakuutuksenantajien luotettavuutta, suojien hankkimisessa noudatettavia hajautusperiaatteita ja suurten yksittäisten riskikohteiden merkinnässä noudatettavia periaatteita, erityisesti koskien jälleenvakuutussuojan varmistamista ennen ensivakuutusriskin merkitsemistä. Lisäksi EML-arvioihin (Estimated Maximum Loss) liittyvät arviointivirheet voivat toteutuessaan olla vahingollisia.

Henki- ja sairausvakuutusriski

Henkivakuutustoiminnassa oleellisimmat vakuutusriskit liittyvät asiakkaiden mahdollisiin toimenpiteisiin sekä yhteiskunnassa tapahtuviin demografisiin muutoksiin. Esimerkkinä ensimmäisestä on mm. vakuutusmaksujen maksamisen keskeytymisen riski tai merkittävä poikkeaminen säästämissuunnitelmista. Demografisista tekijöistä taas yhtiölle merkityksellisiä ovat muutokset eliniänodotteissa, kuolleisuutta äkillisesti ja merkittävästi kasvattavat tapahtumat (mm. pandemia) sekä työkyvyttömyys- tai sairaustapausten lisääntyminen.

Vakuutusriskien toteutuessa vaikutus näkyy yhtiölle heikentäen tilikauden liiketulosta. Lisäksi yhtiö joutuu tarkistamaan oletuksensa riskin tulevan kehityksen osalta ja tämä vaikuttaa yhtiön vakavaraisuuteen jo saman tien.

Tilikauden aikana yhtiön vakuutusriskiprofiiliin ei ole tullut olennaisia muutoksia.

Henkiyhtiö raportoi vakuutusriskeistään osana vakavaraisuusraporttejaan.

C.1.1. Vakuutusriskin hallinta ja riskienvähentämistekniikat

Vakuutusten merkintäpolitiikka määrittelee sallitut vakuutusriskit. Hallitus hyväksyy vakuutusliiketoiminnan kannattavuustavoitteet. Hinnoittelustrategia ohjaa riskivastaavaa ja oikeudenmukaista hinnoittelua.

Vakuutusten merkintäpolitiikan ja hinnoittelustrategian mukaisten tavoitteiden toteutumisesta vastaavat yhtiön liiketoimintayksiköt. Vakuutustuotteet pyritään hinnoittelemaan ensisijaisesti riskivastaavasti. Hinnoittelua ja vakuutusmaksujen riskivastaavuutta seurataan jatkuvasti. Erityisen riskialttiita vakuutusriskejä merkitään joko rajoitetusti tai ne jätetään kokonaan merkitsemättä.

Asiakasriskejä hallitaan mm. asiakasvalintaohjeilla, niiden noudattamisen seurannalla, vahinkorekisterin käytöllä ja vakuutustutkijoiden toiminnalla. Tehokkaalla asiakasvalinnalla on tarkoitus pitää luottotappiot ja korvauskulut tavoitteiden mukaisella tasolla. Pyrittäessä entistä parempaan asiakasvalintaan ja riskivastaavaan hinnoitteluun, yhtenä tärkeänä keinona ovat liiketoimintayksiköiden ylläpitämät merkintä- ja hinnoitteluvaltuudet. Asiakkaiden luotto- ja taustatiedot tarkistetaan ennen asiakasvalintaa. LähiTapiola-ryhmän tutkimusryhmä tutkii, torjuu ja ennaltaehkäisee vakuutustoimintaan kohdistuvaa vakuutusrikollisuutta. Epäselvien vahinkojen selvittely on tärkeä osa tutkimusryhmän toimintaa. Vakavampien tapausten hoito siirretään viranomaisille.

Kirjanpidon vastuuvelan laskuperusteissa määritellään eri vakuutusluokkien vastuuvelan määräytymisperiaatteet. Laskuperusteet ovat määräytymisperiaatteiltaan turvaavat. Vastuuvelan riittävyyttä seurataan vuosittain ja tarvittaessa perusteisiin tehdään tarkistuksia. Vakavaraisuuslaskennassa vastuuvelan arvostaminen eroaa kirjanpidon arvostamisesta, sillä vakavaraisuuslaskennassa vastuuvelan arvostamisessa pyritään markkinaehtoisuuteen.

Vakuutusriskien vähentämisessä jälleenvakuuttaminen on keskeisin tekijä. Jälleenvakuutussuojiin liittyvää riskiä hallitaan yhtiön hallituksen vahvistamien jälleenvakuutusohjelman ja jälleenvakuutussuojien hankintaohjeen avulla.

Jälleenvakuutuksen saatavuuteen ja suojien aukottomuuteen liittyviin riskeihin varaudutaan tiiviillä ensi- ja jälleenvakuutuksen yhteistyöllä tekemällä ensivakuutussopimuksiin ja -tarjouksiin tarvittavat muutokset ajoissa. EML-arvioihin liittyviä arviointivirheitä hallitaan jälleenvakuutusrakenteeseen sisältyvällä EML-murtumasuojalla.

LähiTapiola-ryhmän vakuutusyhtiöt jälleenvakuuttavat vakuutusriskejä toisaalta suojatakseen vakavaraisuuspääomaa ja toisaalta taloudellisen tuloksen vaihtelua. Jälleenvakuutussuojan hankinta perustuu yhtiön riskinottohalukkuuteen sekä riskinsiirron kustannuksiin. Jälleenvakuutus voi kattaa yksittäisiä riskejä tai luonnonkatastrofeista tai inhimillisestä toiminnasta (per tapahtuma) koituvia riskikertymiä, tai molemman kaltaisia riskejä. Jälleenvakuutussopimusten omapidätysrajat määritetään vakuutuskannan kokoon ja riskiprofiiliin sopivaksi. Samalla huomioidaan jälleenvakuutuksen kustannus, omalle vastuulle jäävä riski, vakavaraisuusasema ja taloudellinen tilanne.

Vastapuoliriskin rajoittamiseksi jälleenvakuuttajiksi hyväksytään vain luottoluokitukseltaan riittävän vakavaraisia yhtiöitä. Suurin osa jälleenvakuutuksesta on sijoitettu yhtiöihin, joiden luottoluokitus on Standard & Poor'sin mukaan vähintään A. Liiketoimintamallien muutokset tai uudet tuotteet katselmoidaan aina ja tarvittaessa muutetaan jälleenvakuutusrakennetta. Jälleenvakuutusrakenteessa ei ole kauden aikana tapahtunut suuria muutoksia.

Merkittävimmät jälleenvakuutettavat riskit ovat myrskyt, suuret teollisuusriskit ja henkilöriskit. Vuodelle 2024 LähiTapiola-ryhmä osti katastrofivahinkojen varalle jälleenvakuutussuojaa 285 miljoonaa euroa 15 miljoonan euron omapidätysrajalla, joten suoja riittää kattamaan jopa 300 miljoonan euron katastrofivahingot. Suuret omaisuusriskit jälleenvakuutetaan ulkoisesti täyden EML-arvion mukaisesti suhteellisen, semiautomaattisen ja fakultatiivisten jälleenvakuutusten yhdistelmällä niin, että ryhmän yhtiöille jäävä suurin omapidätys on korkeintaan 10 miljoonaa euroa. Suurimmat henkilöriskit liittyvät lakisääteiseen työtapaturma- ja ammattitautivakuutukseen ja liikennevakuuttamiseen, jotka katetaan 75 miljoonaan euroon asti XL-sopimuksin 5 miljoonan euron omapidätysrajoin. Ulkoisen jälleenvakuutuksen lisäksi ryhmän emoyhtiö Vahinkoyhtiö tarjoaa alueyhtiöille

jälleenvakuutussuojaa ulkoisen jälleenvakuutuksen rajan alle jääville isoille vahingoille. Sisäisen jälleenvakuutuksen omapidätysrajavaihtoehdot ovat välillä 250 000 - 2 000 000 euroa.

Vakuutusriskien merkittävyyttä ja niissä tapahtuvia muutoksia arvioidaan vuositasolla seuraamalla ja analysoimalla yhtiön vakuutuskannan muutoksia mm. riskiliikkeen ja asiakaskäyttäytymisen näkökulmasta. Lisäksi yhtiö seuraa yleisesti Suomessa tapahtuvaa kehitystä mm. kuolleisuuden ja työkyvyttömyyden osalta ja peilaa tätä vasten omia havaintojaan. Osana riskiarviointia otetaan myös kantaa ilmiöihin liittyviin muutostekijöihin ja trendeihin.

Yhtiön toimenpiteet vakuutusriskien vähentämiseksi riippuvat pitkälti yhtiön kulloinkin asettamasta riskinottohalukkuudesta. Päällimmäiset keinot riskitason vähentämiseksi ovat jälleenvakuutuksen kasvattaminen ja vakuutusmaksujen tarkistaminen, joihin kumpaankin otetaan kantaa vuositasolla ja tarvittaessa useamminkin.

C.1.2. Riskikeskittymät

Keskittymäriski vakuutustoiminnossa liittyy vakuutusmäärältään suuriin yksittäisiin kohteisiin tai alueellisiin vakuutuskohteiden keskittymiin. Keskittymäriskiä hallitaan huolellisella riskinvalinnalla ja riittävällä jälleenvakuutuksella. Suuria riskikeskittymiä hallitaan säännöllisellä keskittymien tarkastelulla hallituksessa.

LähiTapiola-ryhmän vakuutusyhtiöillä ei raportointikaudella ollut merkittäviä riskikeskittymiä, jotka voisivat vaarantaa ryhmän vakavaraisuus- tai likviditeettiaseman.

C.1.3. Riskiherkkyys

LähiTapiola vahinkovakuutusyhtiöiden vakavaraisuusaseman kehittymistä seuraavan viiden vuoden aikana arvioidaan osana yhtiöiden ORSA-prosessia erilaisissa vaihtoehtoisissa skenaarioissa.

Yhtiöiden vakavaraisuusaseman herkkyyttä on tarkasteltu neljässä erilaisessa skenaariossa oleellisten tekijöiden heiketessä:

- yhtiön yhdistetty kulusuhde heikkenee kolme %-yksikköä vuosittain
- ensimmäisenä vuonna osakkeiden arvo laskee 40 % ja kiinteistöjen arvo laskee 20 %
- salkun osakepainoa kasvatetaan 10 % ja joukkovelkakirjalainojen painoa lasketaan 10 %
- sijoitustuotot 0 % vuosittain.

Herkkyysanalyysien tuloksia on esitetty kootusti seuraavassa taulukossa, joka esittää vakavaraisuusaseman muutosta prosenttiyksiköissä viiden vuoden kuluttua.

Vakavaraisuusaseman muutos %-yksikköä viiden vuoden kuluttua

Yhtiö	Yhdistetty kulusuhde +3 % per vuosi	1. vuonna osakkeet -40 %, kiinteistöt -20 %	Osakepaino +10 %, JVK -10 %	Sijoitustuotot 0 % per vuosi
Etelä	-30 %	-71 %	-23 %	-29 %
Etelä-Pohjanmaa	-33 %	-72 %	-25 %	-41 %
Etelärannikko - Sydkusten	-31 %	-67 %	-32 %	-44 %
Itä	-34 %	-61 %	-34 %	-36 %
Kaakkois-Suomi	-20 %	-50 %	-39 %	-33 %
Kainuu-Koillismaa	-16 %	-56 %	-36 %	-39 %
Keski-Suomi	-20 %	-61 %	-33 %	-39 %
Lappi	-36 %	-83 %	-33 %	-57 %
Loimi-Häme	-72 %	-84 %	-32 %	-53 %
Länsi-Suomi	-39 %	-79 %	-31 %	-38 %
Pirkanmaa	-56 %	-83 %	-32 %	-48 %
Pohjanmaa - Österbotten	-19 %	-57 %	-28 %	-32 %
Pohjoinen	-40 %	-79 %	-28 %	-45 %
Pääkaupunkiseutu	-43 %	-89 %	-24 %	-54 %
Savo	-32 %	-61 %	-28 %	-37 %
Savo-Karjala	-17 %	-68 %	-26 %	-39 %
Uusimaa	-52 %	-81 %	-26 %	-44 %
Varsinais-Suomi	-35 %	-91 %	-18 %	-49 %
Vellamo	-42 %	-79 %	-28 %	-50 %
Vahinkoyhtiö	-6 %	-75 %	-46 %	-38 %

Taulukosta havaitaan, että vakavaraisuusasema reagoi eniten sijoitusomaisuuden arvon merkittäviin muutoksiin. Lisäksi nähdään, että vakuutus- ja sijoitusliiketoiminnan kannattavuudella on merkitystä vakavaraisuusaseman kehittymisessä. Yhtiöiden vakavaraisuusasema pysyy silti hyvällä tasolla ja yli viranomaisvaateen vakavaraisuussuhteen heikkenemisestä huolimatta.

LähiTapiola Henkiyhtiö arvioi osana vakavaraisuusarviota yksittäisten stressien vaikutusta vakavaraisuuteen. Stressit ja niiden tasot valitaan strategisesti tärkeiltä alueilta, joita on tunnistettu etenkin markkinariskin osalta. Nämä

esitetään alla olevassa taulukossa. Henkiyhtiön kannalta haasteellisimpia ovat finanssikriisin kaltaiset markkinaromahdukset sekä markkinariskishokin toteutuminen.

LähiTapiola Henkiyhtiön herkkyysarviot vakavaraisuusaseman muutoksena

Stressi	Vakavaraisuusaste %-yksikköä
Finanssikriisi 2008	-126 %
Solvenssi II-markkinariski	-122 %
Korot +1 %	32 %
Korot -1 %	-40 %
UFR poistuu	-3 %
Osakkeet -20 %	-16 %
Kiinteistöt -20 %	-16 %
Valuutta -10 %	-6 %
Liikekulut +20 %	-10 %
Asiakaspoistuma +25 %	1 %
Vahinkosuhteet +10 %	-14 %
Volatiliteettikorjauksen poisto	-8 %
Last Liquid Point siirto 30 vuoteen	-3 %

C.1.4. Vakavaraisuuspääomavaatimus

LähiTapiola-ryhmän vakuutusriskit

LähiTapiola-ryhmän vakuutusriskin pääomavaade kasvoi raportointikaudella kokonaisuudessaan edellisvuotta korkeammaksi. Erityisesti kasvoi vahinkovakuutusriskin pääomavaade ollen 438,6 miljoonaa euroa (288,4 milj. euroa). Henkivakuutusriskin pääomavaade oli 269,7 miljoonaa euroa (245,9 milj. euroa) ja sairausvakuutusriskin pääomavaade 159,4 miljoonaa euroa (148,7 milj. euroa). Pääomavaateen kasvuun on vaikuttanut jäljempänä esitetyt muutokset erityisesti LähiTapiola Vahinkoyhtiön, mutta osin myös alueyhtiöiden sekä Henkiyhtiön pääomavaateissa. Ryhmän vakavaraisuuspääomavaateen laskennan perusteita käsitellään tarkemmin osuudessa E.2.1.1 *LähiTapiola-ryhmän vakavaraisuuspääomavaatimus (SCR)*

LähiTapiola Vahinkoyhtiön ja alueyhtiöiden vakuutusriskit

LähiTapiola Vahinkoyhtiön ja alueyhtiöiden vakuutusriskien pääomavaatimukset 31.12.2024 ja muutokset edelliseen vuoteen on esitetty seuraavassa taulukossa.

Pääomavaatimuksiltaan suurimmat vakuutusriskit ovat vahinko- ja sairausvakuutusriskien vakuutusmaksu- ja vastuuvelkariskit. Vahinkoyhtiöllä vahinkovakuutusriskin pääomavaatimus kasvoi katastrofiriskin pääomavaatimuksen kasvaessa suurimman tulipaloriskialtistuman muutoksesta johtuen.

LähiTapiola Henkiyhtiön vakuutusriskit

LähiTapiola Henkiyhtiölle ei muodostu vahinkovakuutusriskiä, vaan vakuutustoimintaan liittyvä riski muodostuu henki- ja sairausvakuutusriskeistä. Henkivakuutusriskin vakavaraisuuspääomavaatimus 251,8 M€ (228,3 M€) ja sairausvakuutusriskin pääomavaade 48,5 M€ (40,5 M€) kasvoivat vuoden 2024 aikana. Pääomavaatimukset kasvoivat pääosin liikekuluoletusten ja massaraukeamisriskin oletusten päivittymisen seurauksena.

Yhtiökohtaiset vakuutusmaksutulot sekä vakuutustekniset vastuuvelat esitetään liitteiden vähimmäispääomavaatimusraportissa (S.28.01.01) ja vakuutusriskien suuruudet suhteessa muihin riskeihin liitteen vakavaraisuuspääomavaatimusraporteissa (S.25.01.01).

LähiTapiola vahinkovakuutusyhtiöiden vakuutusriskin pääomavaatimukset ja niiden muutokset (milj. euroa)

	Vakuutusriski: Henki			Vakuutusriski: Vahinko			Vakuutusriski: Sairaus		
Yhtiö	31.12.2024	31.12.2023	Muutos	31.12.2024	31.12.2023	Muutos	31.12.2024	31.12.2023	Muutos
Etelä	1,5	1,4	0,1	8,7	8,3	0,4	1,8	1,6	0,2
Etelä-Pohjanmaa	2,1	2,1	0,0	14,2	13,5	0,7	2,3	2,1	0,1
Etelärannikko - Sydkusten	0,2	0,2	0,0	3,8	3,6	0,2	1,0	1,0	0,0
Itä	1,8	1,7	0,1	10,1	9,5	0,6	2,1	1,9	0,1
Kaakkois-Suomi	1,1	1,1	0,0	7,5	7,2	0,3	1,5	1,3	0,1
Kainuu-Koillismaa	1,0	1,0	0,0	5,0	4,8	0,1	1,4	1,3	0,1
Keski-Suomi	1,4	1,3	0,0	11,1	10,2	0,9	2,4	2,2	0,2
Lappi	1,2	1,2	0,0	7,9	7,6	0,3	1,7	1,6	0,1
Loimi-Häme	1,3	1,3	0,0	10,6	10,1	0,5	2,3	2,2	0,2
Länsi-Suomi	2,4	2,3	0,1	18,0	16,7	1,3	3,8	3,5	0,3
Pirkanmaa	1,5	1,4	0,0	16,4	15,6	0,8	3,2	2,9	0,3
Pohjanmaa - Österbotten	1,0	0,9	0,1	13,1	11,9	1,2	2,5	2,2	0,3
Pohjoinen	3,4	3,2	0,2	18,7	17,8	0,9	4,8	4,5	0,3
Pääkaupunkiseutu	2,7	2,7	0,1	23,7	23,8	-0,1	6,4	6,0	0,4
Savo	1,0	1,0	0,0	9,1	8,8	0,3	2,1	1,9	0,2
Savo-Karjala	1,2	1,1	0,0	8,2	7,7	0,5	1,5	1,5	0,0
Uusimaa	1,3	1,4	-0,1	13,2	12,1	1,1	2,5	2,2	0,2
Varsinais-Suomi	2,0	1,9	0,1	14,9	13,7	1,2	3,8	3,5	0,3
Vellamo	2,8	2,8	0,0	17,6	16,8	0,8	3,4	3,2	0,2
Vahinkoyhtiö	4,2	3,9	0,3	298,6	101,9	196,7	104,4	101,6	2,8

C.2. Markkinariski

Markkinariskeillä tarkoitetaan varojen ja velkojen markkinaehtoisten arvojen muutoksia, jotka johtuvat taloudellisten muuttujien, kuten osakkeiden, kiinteistöjen hintojen, korkojen tai valuuttakurssienarvojen muutoksista. Markkinariskeiksi luetaan korko-, osake-, kiinteistö-, valuutta-, korkomarginaali- ja keskittymäriskit. Markkinariskien hallinta on olennainen osa vakuutusyhtiön toimintaa, sillä vakuutusyhtiön on sijoitettava varansa tuottavasti ja turvaavasti, jotta se kykenee kattamaan velvoitteensa vakuutuksenottajaa kohtaan.

C.2.1. Markkinariskin hallinta ja riskienvähentämistekniikat

LähiTapiola-ryhmässä kunkin vakuutusyhtiön hallitus päättää markkinariskienotosta huomioiden yhtiön strategiset tavoitteet, riskinottohalukkuuden, vakavaraisuusaseman, vastuuvelan luonteen sekä taloudellisen toimintaympäristön. Hallitus määrittelee sijoitustoiminnan tavoitteet ja riskienoton rajat sekä vastaa sijoitustoiminnan, riskienhallinnan ja taseenhallinnan järjestämisestä. Osa toiminnoista tuotetaan ryhmässä keskitettyinä palveluina ja yhtiöt ovat tältä osin ulkoistaneet nämä toiminnot.

Hallituksen päättämä strateginen allokaatio vaihteluväleineen, markkinariskienoton kokonais- ja riskiluokkakohtaiset rajoitteet sekä muut sijoitussuunnitelmaan kirjatut rajoitteet määrittelevät yhtiön markkinariskienoton tason sekä varmistavat sijoitusomaisuuden riittävän hajautuksen, laadun ja likviditeetin.

Ryhmän vahinkoyhtiöiden välisessä yhteisvastuusopimuksessa määritelty vakavaraisuuden liikennevaloseuranta on keskeinen yhtiön markkinariskien ja vakavaraisuuden hallinnan työkalu. Liikennevalokehikossa Solvenssi II-vakavaraisuus on jaettu vakavaraisuusvyöhykkeisiin, joille on määritelty johdon toimenpiteet, joilla varmistetaan vakavaraisuuden säilyminen ryhmän ja yhtiöiden tavoitteiden mukaisella tasolla.

Markkinariskien mittaaminen ja seuranta perustuu Solvenssi II-vakavaraisuuslaskennan viranomaismalliin ja edellä kuvattuun vakavaraisuuden liikennevaloseurantaan sekä jatkuva-aikaiseen limiittiseurantaan, stressitesteihin ja muihin markkinakäytäntöjen mukaisiin riskimittareihin. Vuosineljänneksittäin toteutettavassa skenaarioanalyysissa arvioidaan erityyppisten taloudellisten skenaarioiden vaikutus yhtiöiden vakavaraisuuteen.

Markkinariskien keskeinen riskienvähentämismenetelmä on sijoitusten strategisen allokaation muuttaminen vähäriskisemmäksi. Varainhoitaja voi strategisen allokaation vaihteluvälien puitteissa siirtyä vähäriskisempään taktiseen allokaatioon, mikäli näkee tämän perustelluksi. Vahinkoyhtiö ja Henkiyhtiö käyttävät lisäksi johdannaissopimuksia markkinariskien suojaamiseen.

Ryhmän taseenhallintakomitea valvoo ryhmän ja siihen kuuluvien yhtiöiden tase- ja markkinariskejä sekä antaa yhtiöille näitä koskevia suosituksia sekä vastaa pääomien allokoinnista ja tehokkaasta käytöstä ryhmässä.

Ryhmän sijoitustoiminnan johtoryhmä vastaa ryhmän sijoitustoiminnan operatiivisesta johtamisesta ja kehittämisestä sekä valvoo, että ryhmään kuuluvien yhtiöiden sijoitustoimintaa toteutetaan ryhmän periaatteiden ja yhtiöiden sijoitussuunnitelmien mukaisesti. Lisäksi sijoitustoiminnan johtoryhmä valvoo ryhmän ja yhtiöiden likviditeetti- ja keskittymäriskejä.

Taseenhallintakomitea ja sijoitustoiminnan johtoryhmä raportoivat LähiTapiola Vahinkoyhtiön ja LähiTapiola Henkiyhtiön hallituksille.

Vahinkoyhtiön ja Henkiyhtiön sijoitustoiminnasta vastaa Vahinkoyhtiön sijoitus- ja taseenhallinta-toiminto. Alueyhtiöiden sijoitustoiminnan operatiivisesta toteuttamisesta vastaa asianomaisen yhtiön sijoitusryhmä.

Ryhmän riskienhallintatoiminto vastaa ryhmä- ja yhtiötasolla sijoitustoiminnan riippumattomasta riskienvalvonnasta, sijoitustoiminnan raportoinnista ja markkinariskien pääomavaateen laskennasta.

Varainhoitajat vastaavat sijoitustoiminnasta ja riskienhallinnasta mandaattiensa mukaisesti.

C.2.2. Riskikeskittymät

Sijoitusten hajauttaminen on yksi LähiTapiola-ryhmään kuuluvien vakuutusyhtiöiden sijoitustoiminnan perusperiaatteista. Sijoitusten strateginen allokaatio yhdessä muiden sijoittamista koskevien rajoitteiden kanssa varmistaa sijoitusten hajautuksen. Liikkeellelaskijakohtaisia keskittymäriskejä hallitaan Solvenssi II-perusteisesti. Keskittymäriskin pääomavaadetta ei voida aktiivisilla toimenpiteillä kasvattaa ilman yhtiön hallituksen hyväksyntää. Pankkivastapuolten käyttöä rajoitetaan ryhmä- ja yhtiötasolla pankkivastapuolittain.

C.2.3. Riskiherkkyys

Yhtiön päättämän sijoitusten strategisen allokaation sopivuutta testataan sijoitussuunnitelman päivityksen yhteydessä vähintään vuosittain tai tarvittaessa. Strategisen allokaation riskitaso ei saa epäsuotuisassakaan tilanteessa olla liian korkea ottaen huomioon yhtiön riskinkantokyvyn. Yhtiön vakavaraisuutta arvioidaan vuosineljänneksittäin tehtävässä skenaarioanalyysissa, joka sisältää arvion erityyppisten taloudellisten skenaarioiden vaikutuksesta yhtiön vakavaraisuuteen. Kuukausittainen sijoitus- ja taseraportointi sisältää sijoituksiin ja vastuuvelan korkoriskiin kohdistuvia stressitestejä.

C.2.4. Vakavaraisuuspääomavaatimus

LähiTapiola-ryhmän markkinariskit

Ryhmän markkinariskien taso kasvoi maltillisesti vuoden 2024 aikana . Markkinariskien pääomavaade oli 1 943 milj. euroa (1 850 milj. euroa) ja oli ryhmän kokonaispääomavaateen selvästi merkittävin riskiluokka. Ryhmän sijoitusomaisuuden riskillisyys kasvoi vuoden 2024 aikana johtuen pääasiassa osake- ja valuuttariskin pääomavaateen kasvusta. Tarkasteluhetkellä ryhmän markkinariskeistä merkittävin oli osakeriski ja sen pääomavaade oli 936 miljoonaa euroa (888 milj. euroa). Osakeriskin kasvu johtui osakepainon kasvusta, markkinakehityksen vuoksi kasvaneesta osakeriskin symmetrisestä mukautuksesta.

Ryhmän vakavaraisuutta vaarantavia keskittymäriskejä ei tarkastelujaksolla ollut.

Ryhmän markkinariskien pääomavaade 2023-2024, milj. euroa

	31.12.2024	31.12.2023	Muutos
Markkinariski	1 943.4	1 849.9	93.5
Korkoriski	87.4	123.5	-36.0
Osakeriski	935.3	887.9	47.4
Kiinteistöriski	576.0	582.0	-5.9
Korkomarginaaliriski	395.3	359.1	36.3
Valuuttariski	448.9	345.0	103.9
Keskittymäriski	0.0	83.9	-83.9
Markkinariskin hajautushyöty	-499.6	-531.3	31.8

LähiTapiola Vahinkoyhtiön markkinariskit

Vahinkoyhtiön markkinariskien taso on maltillinen sekä viranomaisvaateiden että sisäisten vakavaraisuusvaatimusten näkökulmasta. Markkinariskien pääomavaade oli vuoden 2024 lopussa 650 miljoonaa euroa (643 milj. euroa) ja oli kokonaispääomavaateen selvästi merkittävin riskiluokka.

Yhtiön sijoitusomaisuuden riskillisyys on pysynyt lähes ennallaan vuoden 2024 aikana. Markkinariskien pääomavaade suhteessa sijoitusomaisuuteen oli 19 prosenttia (20 %).

Tarkasteluhetkellä yhtiön markkinariskeistä merkittävin oli osakeriski ja sen pääomavaade oli 334 miljoonaa euroa (362 milj. euroa). Osakeriskin pääomavaateen lasku johtui strategisten sijoitusten painon vähenemisestä yhtiön sijoitussalkussa. Kiinteistöriskin pääomavaade oli 183 miljoonaa euroa (164 milj. euroa).

Vahinkoyhtiön korkosijoitusten markkina-arvo (ilman yhtiön myöntämiä sijoituslainoja) vuoden 2024 lopussa oli 1167 miljoonaa euroa (871 milj. euroa) ja niiden modifioitu duraatio oli 5,5 vuotta (5,1). Vastuuvelan markkina-arvo oli 902 miljoonaa euroa (875 milj. euroa) ja modifioitu duraatio vuotta 10,7 (11,3 vuotta). Taseen korkoriskin pääomavaade oli 12 miljoonaa euroa (30 milj. euroa). Vahinkoyhtiö ei vuoden 2024 aikana käyttänyt korkojohdannaisia taseen korkoriskin suojaamiseen.

Valuuttariskin pääomavaade oli 119 miljoonaa euroa (82 milj. euroa). Korkomarginaaliriskin pääomavaade oli 145 miljoonaa euroa (124 milj. euroa) Yhtiön vakavaraisuutta vaarantavia keskittymäriskejä ei tarkasteluajankohtana ollut.

Vahinkoyhtiön markkinariskien pääomavaade ja vakavaraisuus 2023-2024, milj. euroa

	12/2024	12/2023	muutos
Korko	12	30	-18
Osake	334	362	-28
Kiinteistö	183	164	19
Korkomarginaali	145	124	22
Keskittymä	46	88	-42
Valuutta	119	82	37
SCR (Mkt)	**650**	**643**	**7**
Sijoitusomaisuus	**3 497**	**3 233**	**264**
% Sijoitusomaisuudesta	**19 %**	**20 %**	**-1 %**

LähiTapiola Henkiyhtiön markkinariskit

Henkiyhtiön markkinariskit olivat vuonna 2024 yhtiön vakavaraisuuspääomiin nähden maltillisella tasolla. Markkinariskien pääomavaade oli vuoden 2024 lopussa 547 miljoonaa euroa (558 milj. euroa ja oli Henkiyhtiöllä kokonaispääomavaateen selvästi merkittävin riskiluokka.

Yhtiön sijoitusomaisuuden riskillisyys laski hienoisesti vuoden 2024 aikana. Markkinariskien pääomavaade suhteessa sijoitusomaisuuteen oli 18 prosenttia (19 %).

Osakeriskin pääomavaade oli 243 miljoonaa euroa (249 milj. euroa). Osakeriskin pääomavaateen lasku johtui strategisten sijoitusten painon vähenemisestä yhtiön sijoitussalkussa.

Kiinteistöriskin pääomavaade oli 188 miljoonaa euroa (199 milj. euroa).

Henkiyhtiön myöntämien sijoitussidonnaisten vakuutusten osalta yhtiölle syntyy myös vähäisissä määrin markkinariskiä, vaikka näiden vakuutussopimusten mukaisesti asiakas kantaakin itse suoran markkinariskin. Yhtiölle syntyy markkinariskiä sellaisissa tapauksissa, joissa markkinamuutokset kasvattaisivat yhtiön hoitokustannusastetta.

Henkiyhtiön korkosijoitusten (ilman yhtiön myöntämiä sijoituslainoja) markkina-arvo oli vuoden 2024 lopussa 1 429 miljoonaa euroa (1 257 milj. euroa) ja niiden modifioitu duraatio oli 7,8 vuotta (6,9 vuotta). Vastuuvelan markkina-arvo oli 1 638 miljoonaa euroa (1 650 milj. euroa) ja modifioitu duraatio 12,8 vuotta (12,4 vuotta). Taseen korkoriskistä aiheutuva pääomavaade oli 50 miljoonaa euroa (65 milj. euroa). Yhtiö käyttää korkojohdannaisia taseen korkoriskin suojaamiseksi.

Korkomarginaaliriskin pääomavaade oli 101 miljoonaa euroa (94 milj. euroa). Korkomarginaaliriskin pääomavaadetta kasvattivat riskillisten korkosijoitusten painon kasvaminen yhtiön sijoitussalkussa.

Valuuttariskin pääomavaade oli 103 miljoonaa euroa (83 milj. euroa).

Yhtiön vakavaraisuutta vaarantavia keskittymäriskejä ei tarkasteluajankohtana ollut.

Henkiyhtiön markkinariskien pääomavaade ja vakavaraisuus 2023-2024, milj. euroa

	12/2024	12/2023	muutos
Korko	50	65	-14
Osake	243	249	-7
Kiinteistö	188	199	-10
Korkomarginaali	101	94	8
Keskittymä	11	33	-22
Valuutta	103	83	20
SCR (Mkt)	**547**	**558**	**-11**
Sijoitusomaisuus	**3 042**	**2 978**	**64**
% Sijoitusomaisuudesta	**18 %**	**19 %**	**-1 %**

LähiTapiola Alueyhtiöiden markkinariskit

Markkinariskien pääomavaade on kaikilla yhtiöillä kokonaispääomavaateen selvästi merkittävin riskiluokka. Markkinariskien pääomavaade suhteessa sijoitusomaisuuteen vaihteli 16 prosentista (15 %) 29 prosenttiin (29 %).

Tarkasteluhetkellä osakeriski oli yhtiöiden merkittävin markkinariski. Osakeriskin pääomavaade vaihteli yhtiöillä 6 miljoonasta eurosta (5 milj. euroa) 49 miljoonaan euroon (46 milj. euroa). Osakeriskin pääomavaateen mediaani yhtiöillä oli 22 miljoonaa euroa (21 milj. euroa).

Kiinteistöriskin pääomavaade vaihteli yhtiöillä 2 miljoonasta eurosta (2 milj. euroa) 18 miljoonaan euroon (20 milj. euroa). Kiinteistöriskin pääomavaateen mediaani yhtiöillä oli 12 miljoonaa euroa (13 milj. euroa).

Korkomarginaaliriskin pääomavaade vaihteli yhtiöillä 2 miljoonasta eurosta (2 milj. euroa) 17 miljoonaan euroon (16 milj. euroa). Korkomarginaaliriskin mediaani yhtiöillä oli 9 miljoonaa euroa (9 milj. euroa).

Alueyhtiöiden korkosijoitusten modifioitu duraatio vuoden 2024 lopussa vaihteli yhtiöittäin 3,8 vuodesta (3,9) 5,7 vuoteen (5,2) ja vastuuvelan modifioitu duraatio vaihteli 5,3 vuodesta (5,7) 11,8 vuoteen (11,8).

Valuuttariskin pääomavaade vaihteli yhtiöillä 3 miljoonasta eurosta (2 milj. euroa) 23 miljoonaan euroon (20 milj. euroa). Valuuttariskin pääomavaateen mediaani yhtiöillä oli 11 miljoonaa euroa (9 milj. euroa).

Yhtiöiden vakavaraisuutta vaarantavia keskittymäriskejä ei tarkasteluajankohtana ollut.

Alueyhtiöt eivät käytä johdannaissopimuksia markkinariskien suojaamiseen.

Alueyhtiöiden markkinariskien pääomavaateet 2023-2024, milj. euroa

	SCR (Mkt)								
Yhtiö	**Korko**	**Osake**	**Kiinteistö**	**Korko-marginaali**	**Keskittymä**	**Valuutta**	**SCR (Mkt)**	**Sijoitus-omaisuus**	**% Sijoitus-omaisuudesta**
Etelä	1.6	31.0	14.2	7.7	3.6	16.2	56	195	29 %
Etelä-Pohjanmaa	3.2	33.0	11.7	9.6	5.6	15.2	58	235	25 %
Itä	0.3	25.9	9.9	11.5	4.4	12.7	48	222	22 %
Kaakkois-Suomi	0.0	22.2	7.4	9.0	3.4	10.9	40	180	22 %
Kainuu-Koillismaa	1.0	12.4	3.9	5.0	2.2	5.9	23	107	21 %
Keski-Suomi	0.2	22.3	10.0	9.3	4.1	10.9	42	191	22 %
Lappi	1.4	7.4	5.3	6.5	3.2	3.6	19	120	16 %
Loimi-Häme	1.0	13.7	4.4	7.4	3.0	6.8	27	140	19 %
Länsi-Suomi	2.4	48.5	17.5	13.4	6.1	22.6	84	317	26 %
Pirkanmaa	1.1	19.0	12.5	9.5	4.4	9.1	41	194	21 %
Pohjanmaa	0.3	34.5	12.6	9.3	4.3	15.7	58	215	27 %
Pohjoinen	3.7	40.3	17.7	17.0	6.4	19.5	78	342	23 %
Pääkaupunkiseutu	1.8	32.5	18.1	16.7	8.0	15.6	68	332	20 %
Savo	0.1	18.5	9.1	7.9	3.6	9.1	36	158	23 %
Savo-Karjala	1.1	19.7	7.0	5.6	2.9	9.3	34	133	26 %
Sydkusten	0.2	5.8	1.7	2.4	1.2	2.7	10	48	21 %
Uusimaa	1.4	21.5	11.9	9.8	4.7	10.4	44	194	23 %
Varsinais-Suomi	3.0	31.8	13.4	9.3	4.5	14.7	58	230	25 %
Vellamo	2.0	25.4	14.8	13.7	6.3	12.3	55	272	20 %

C.3. Luottoriski

Luottoriskillä tarkoitetaan luottoriskillisiin velkasijoituksiin kohdistuvaa tappioriskiä, joka johtuu liikkeeseenlaskijoiden luottokelpoisuuden muutoksista, konkurssista tai maksuhäiriöstä. Vastapuoliriskillä tarkoitetaan riskiä, että liiketoimen vastapuoli ei kykene selviytymään velvoitteistaan. Sijoitustoiminnassa vastapuoliriskiä kohdistuu esimerkiksi johdannaissopimuksiin ja pankkisaamisiin. Vakuutusliiketoiminnassa vastapuoliriskiä kohdistuu jälleenvakuuttamiseen ja vakuutusasiakkaisiin.

C.3.1. Luottoriskin hallinta ja riskienvähentämistekniikat

Velkasijoitusten luottoriski

Luottoriskillisten velkasijoitusten luottoriski ilmenee arvopaperin liikkeellelaskijan luottokelpoisuuden muutoksista, maksuhäiriöistä tai konkurssista aiheutuvina sijoituksen markkina-arvon muutoksina. Luottoriskin keskeisiä hallintakeinoja ovat sijoitusten hajautus, vakuusjärjestelyt ja riskin suojaaminen luottoriskijohdannaisilla. LähiTapiola-ryhmässä luottoriskillisten velkasijoitusten hajautus ja tavoiteltava laatu toteutetaan sijoitussuunnitelmassa kuvatuilla sijoitusten strategisella allokaatiolla sekä muilla velkasijoituksiin kohdistuvilla rajoitteilla. Myönnettyjen lainojen osalta voidaan lainanottajalta vaatia vakuudet.

Velkasijoitusten luottoriskiä mitataan ja seurataan Solvenssi II-perusteisesti. Luottoriskin pääomavaade lasketaan markkinariskien korkomarginaaliriski-alaosiossa. LähiTapiola-ryhmän vakuutusyhtiöt kantavat sijoitustoiminnassaan merkittävää luottoriskiä, joka syntyy sijoituksista riskillisiin velkasijoituksiin sekä myönnetyistä lainoista.

Johdannaissopimusten vastapuoliriski

Johdannaisten vastapuoliriskillä tarkoitetaan tilannetta, jossa johdannaissopimuksen vastapuoli ei kykene suoriutumaan velvoitteistaan.

Pörssinoteerattujen johdannaisten sekä keskusvastapuoliselvitettävien koronvaihtosopimusten vastapuoliriskiä rajoitetaan vakuussopimuksin ja hallinnoidaan keskusvastapuolen kautta, eikä näihin liity merkittävää vastapuoliriskiä. Muiden OTC-johdannaissopimuksien kuin koronvaihtosopimusten vastapuolirikiä rajoitetaan ISDA-sopimuksen liitteenä solmittavalla CSA-sopimuksella.

Vastapuoliriskiä mitataan ja seurataan Solvenssi II-perusteisesti. Johdannaissopimusten vastapuoliriskin pääomavaade lasketaan vastapuoliriskin alaosiossa.

LähiTapiola-ryhmän vakuutusyhtiöistä Vahinkoyhtiö ja Henkiyhtiö käyttävät johdannaissopimuksia markkinariskien hallintaan.

Pankkisaamisten vastapuoliriski

Pankkitileillä pidettävään käteiseen liittyy riski, että pankkivastapuoli ajautuu konkurssiin eikä kykene suoriutumaan velvoitteistaan. LähiTapiola-ryhmässä pankkivastapuolten käyttö on rajoitettu ryhmä- ja yhtiötasolla vastapuolittain. Lisäksi käteisen määrää rajoitetaan strategisen allokaation kautta.

Pankkitileillä pidettävän käteisen vastapuoliriskin pääomavaade lasketaan vastapuoliriskimoduulissa.

Jälleenvakuutussopimusten vastapuoliriski

Jälleenvakuutussopimusten vastapuoliriskiä hallitaan hajauttamalla sopimukset usealle eri vastapuolelle, jolloin yksittäisen tahon vastapuoliriski on rajattu. Jälleenvakuuttajiksi hyväksytään vain luottoluokitukseltaan riittävän vakavaraisia yhtiöitä. Suurin osa jälleenvakuutuksesta on sijoitettu yhtiöihin, joiden luottoluokitus on Standard & Poor'sin mukaan vähintään (A). Vahinkoyhtiö ja Henkiyhtiö suojaavat osan vakuutusriskeistään ulkoisten jälleenvakuutusyhtiöiden avulla. Vahinkoyhtiö toimii alueyhtiöiden pääasiallisena jälleenvakuuttajana ja Vahinkoyhtiö myös huolehtii tarvittavan ulkoisen jälleenvakuutuksen järjestämisestä. Alueyhtiöiden vastapuoliriski jälleenvakuuttamisessa koostuu siitä jälleenvakuutusriskistä, joka syntyy Vahinkoyhtiöstä ja Vahinkoyhtiön tarjoaman jälleenvakuutuskapasiteetin ylittävän osan osalta ulkoisten jälleenvakuuttajien vastapuoliriskistä. Henkiyhtiön jälleenvakuutusvolyymi on vähäistä.

Jälleenvakuutuksella pienennetään vakuutusriskiä, mikä näkyy yhtiöiden vakuutusriskien pääomavaateiden pienentymisenä.

C.3.2. Riskikeskittymät

LähiTapiolan vakuutusyhtiöiden sijoitustoiminnan yksi perusperiaate on sijoitusten hajauttaminen. Strateginen allokaatio yhdessä muiden sijoittamista koskevien rajoitteiden kanssa varmistaa sijoitusten tehokkaan hajautuksen.

Yhtiöillä on merkittävä luottoriskikeskittymä autorahoitusta tarjoavaan LähiTapiola Rahoitukseen, jonka luottoluokitus on BBB (S&P) ja jonka rahoituskanta on hajautunut tuhansiin rahoitussopimuksiin, joiden vakuutena on rahoituksen kohteena oleva auto. LähiTapiola Rahoitus Oy:n oma tase- ja luottoriskien hallinta on oleellisen tärkeää myös ryhmän vakuutusyhtiöisen näkökulmasta.

Yhtiöiden sijoituksissa on merkittävä paino kiinteistöriskillisiin sijoituksiin. Suorat ja välilliset kiinteistösijoitukset sijaitsevat Suomessa.

C.3.3. Riskiherkkyys

Yhtiöiden strategisen allokaation sopivuutta testataan stressitesteillä sijoitussuunnitelman päivityksen yhteydessä vähintään vuosittain tai tarvittaessa. Strategisen allokaation riskillisyys ei saa olla liian korkea huomioon ottaen yhtiön riskinkantokyvyn. Yhtiöille toteutetaan neljännesvuosittain skenaarioanalyysi, joka sisältää usean erityyppisen taloudellisen skenaarion vaikutus yhtiön vakavaraisuuteen. Lisäksi säännöllinen sijoitus- ja taseraportointi sisältää erityyppisiä stressitestejä.

C.3.4. Vakavaraisuuspääomavaatimus

Luottoriskin pääomavaade lasketaan markkinariskin korkomarginaaliriski-alaosiossa. Markkinariskit ml.

korkomarginaaliriski on käsitelty markkinariskejä koskevassa kappaleessa. Yhtiöiden korkomarginaaliriskin määrä on merkittävä, joskin osakeriskiä ja kiinteistöriskiä pienempi.

Vastapuoliriskin pääomavaade on yhtiöillä vähäinen suhteessa kokonaisriskiin.

LähiTapiola yhtiöiden, vastapuoliriskin pääomavaade, milj. euroa

	Altistuma									Vastapuoliriskin pääomavaade		
	Sijoitusomaisuus			Jälleenvakuutus			Ensivakuutus			Yhteensä, milj. euroa		
Yhtiö	2024	2023	Muutos	2024	2023	Muutos	2024	2023	Muutos	2024	2023	Muutos
Vahinkoyhtiö	79,1	79,9	-0,8	204,2	195,0	9,2	41,8	40,1	1,7	15,4	16,7	-1,2
Henkiyhtiö										6,3	5,6	0,7
Etelä	2,3	2,3	0,0	22,8	20,8	2,0	9,2	8,4	0,8	2,3	2,1	0,1
Etelä-Pohjanmaa	5,5	2,9	2,6	26,7	24,3	2,4	11,2	10,4	0,8	3,1	2,9	0,2
Itä	3,4	4,2	-0,9	32,6	33,1	-0,5	10,1	9,4	0,7	3,2	3,4	-0,1
Kaakkois-Suomi	4,7	2,2	2,5	18,8	18,7	0,1	8,8	8,2	0,6	2,2	2,2	0,0
Kainuu	3,7	4,5	-0,8	10,5	14,0	-3,5	5,3	5,1	0,2	1,3	1,5	-0,3
Keski-Suomi	4,1	2,1	2,0	42,8	34,8	7,9	11,7	10,5	1,1	3,9	3,2	0,7
Lappi	4,0	2,3	1,7	13,6	12,3	1,3	9,9	9,0	0,9	2,2	2,0	0,1
Länsi-Suomi	4,8	4,6	0,2	22,1	20,8	1,3	15,5	14,3	1,1	3,3	3,2	0,1
Loimi-Häme	3,2	2,5	0,7	31,4	22,2	9,3	10,9	9,9	1,0	3,0	2,5	0,5
Pirkanmaa	4,2	4,5	-0,3	53,2	49,0	4,2	15,0	14,1	0,9	5,4	5,0	0,4
Pääkaupunkiseutu	5,8	6,4	-0,6	58,0	50,4	7,6	25,3	22,9	2,4	6,8	6,2	0,7
Pohjanmaa	2,4	5,0	-2,6	20,9	22,0	-1,1	11,7	10,2	1,5	2,6	2,9	-0,3
Pohjoinen	6,0	6,7	-0,6	26,9	34,7	-7,8	18,9	17,2	1,7	3,9	4,3	-0,5
Savo	4,0	1,4	2,6	16,0	15,8	0,2	9,7	9,0	0,7	2,1	2,0	0,1
Savo-Karjala	2,6	3,5	-0,9	21,8	22,8	-1,0	7,1	6,7	0,4	1,9	2,1	-0,1
Sydkusten	1,4	1,7	-0,2	9,1	9,3	-0,2	3,2	3,0	0,2	0,9	0,9	0,0
Uusimaa	1,4	2,6	-1,2	18,2	13,0	5,2	13,3	12,4	0,9	2,9	2,6	0,3
Varsinais-Suomi	3,9	4,4	-0,5	119,2	101,5	17,7	14,9	13,6	1,4	8,9	8,0	0,9
Vellamo	3,5	4,3	-0,8	19,0	18,7	0,3	18,0	16,5	1,5	3,5	3,4	0,1

C.4. Likviditeettiriski

Likviditeettiriskillä tarkoitetaan riskiä, että yhtiöllä ei ole riittävästi käteistä tai nopeasti käteiseksi muutettavaa varallisuutta täyttääkseen taloudelliset velvoitteensa. Likviditeettiriski jaetaan tyypillisesti kahteen osa-alueeseen. Rahoituslikviditeettiriskillä tarkoitetaan riskiä, että yhtiön tulevat ja lähtevät kassavirrat eivät ole ajallisesti tasapainossa. Markkinalikviditeettiriskillä tarkoitetaan riskiä, että yhtiö ei tarvittaessa pysty riittävän nopeasti muuttamaan sijoituksiaan tai muuta omaisuuttaan käteiseksi ilman merkittäviä taloudellisia tappioita. Markkinalikviditeettiriski riippuu sijoitusomaisuuden rakenteesta ja rahoitusmarkkinaympäristöstä.

Keskinäisen vakuutusyhtiön mahdollisuudet hakea rahoitusta markkinoilta ovat rajalliset. Tämä korostaa hyvän likviditeetin hallinnan sekä likviditeettinäkökulmat ennakoivasti huomioivan sijoitustoiminnan merkitystä. Osaltaan maksuvalmiutta tukevat vahva vakavaraisuus ja omavaraisuus. Pitkällä aikavälillä hyvän maksuvalmiuden edellytys on, että yhtiön liiketoiminta on terveellä ja kestävällä pohjalla. Vahinkovakuutusliiketoiminnassa yllättävä ja merkittävä likviditeetin tarve on epätodennäköinen, koska liikekulujen ja suurten korvausmaksujen ajankohdat tiedetään tyypillisesti viikkoja etukäteen. Henkiyhtiön likviditeetin hallinnassa on huomioitava vakuutussopimusten takaisinostomahdollisuus, joka voi aiheuttaa merkittäviä likviditeettitarpeita esimerkiksi markkinahäiriötilanteissa.

C.4.1. Likviditeettiriskin hallinta ja riskienvähentämistekniikat

LähiTapiola-ryhmässä likviditeetin hallinta jaetaan lyhyeen ja pitkään aikaväliin.

Lyhyen aikavälin likviditeetin hallinnalla tarkoitetaan alle vuoden aikahorisonttia. Tavoitteena on varmistaa, että yhtiöillä on riittävä määrä käteistä kattamaan välittömät rahatarpeet. Lyhyen aikavälin likviditeetin hallinta perustuu säännöllisesti tehtävään arvioon sijoitusomaisuuden likviditeetistä sekä ennusteisiin tulevista kassavirroista, joiden perusteella yhtiöt voivat ennakoida ja toteuttaa maksuvalmiuden edellyttämät toimenpiteet suunnitelmallisesti ja tehokkaasti.

Pitkän aikavälin likviditeetin hallinta on osa sijoitussuunnittelua, joka toteutetaan vähintään vuosittain tai tarvittaessa. Riittävän likviditeetin varmistaminen pitkällä aikavälillä on yksi keskeinen strategisen allokaation muodostamista ohjaava tekijä. Yhtiön sijoitussuunnitelma sisältää arvion pitkän aikavälin likviditeetistä huomioon ottaen vakuutusvastuut ja muut sitoumukset.

Henkiyhtiön likviditeettiriskin hallinnassa arvioidaan säännöllisesti mahdollisen vakuutussopimusten takaisinoston vaikutus yhtiön likviditeettiin.

Likviditeettiriskille ei Solvenssi II-vakavaraisuuskehikossa lasketa pääomavaadetta.

Ryhmään kuuluvien vakuutusyhtiöiden maksuvalmius säilyi vuoden 2024 aikana hyvällä tasolla ja on niin ikään hyvällä tasolla vuoteen 2025 lähdettäessä.

C.4.2. Riskikeskittymät

Ryhmän vakuutusyhtiöt ovat antaneet merkittäviä sijoitussitoumuksia, joista merkittävin on autorahoitusta tarjoavalle LähiTapiola Rahoitus Oy:lle annettu sitoumus. Sitoumukset huomioidaan yhtiöiden likviditeetin hallinnassa.

C.4.3. Riskiherkkyys

Ryhmän vakuutusyhtiöiden sijoitussuunnitelmat sisältävät arvion koskien yhtiöiden pitkän aikavälin likviditeettiä. Vuotta 2025 koskevan arvion perusteella yhtiöiden likviditeetti pitkällä aikavälillä on riittävällä tasolla.

Henkiyhtiön likviditeetti kestää merkittävän vakuutussopimusten takaisinoston.

C.4.4. Tuleviin vakuutusmaksuihin sisältyvä odotettavissa olevan voiton kokonaismäärä (EPIFP)

Oheisessa taulukossa on esitetty tuleviin vakuutusmaksuihin sisältyvän odotettavissa olevan voiton kokonaismäärä yhtiöittäin. Luvut raportoidaan myös raportilla S.23.01.01 tämän kertomuksen liitetiedoissa.

Yhtiö	EPIFP yhteensä t€
Vahinkoyhtiö	23 746
Henkiyhtiö	313 370
Etelä	793
Etelä-Pohjanmaa	646
Itä	1 058
Kaakkois-Suomi	1 450
Kainuu-Koillismaa	390
Keski-Suomi	1 510
Länsi-Suomi	1 518
Lappi	662
Loimi-Häme	1 197
Pirkanmaa	2 373
Pohjanmaa	1 689
Pohjoinen	1 678
Pääkaupunkiseutu	2 242
Savo	658
Savo-Karjala	891
Sydkusten	439
Uusimaa	734
Varsinais-Suomi	1 741
Vellamo	879

C.5. Operatiivinen riski

Operatiivisilla riskeillä tarkoitetaan tappionvaaraa, joka aiheutuu riittämättömistä tai epäonnistuneista sisäisistä prosesseista, henkilöstöstä, järjestelmistä ja ulkoisista tekijöistä. Juridiset / oikeudelliset riskit ja tapahtuma- / vahinkoriskit sisältyvät operatiivisiin riskeihin. LähiTapiola-ryhmässä myös toiminnan suunnittelun riskit käsitetään osaksi operatiivisia riskejä. Näillä riskeillä tarkoitetaan vuosisuunnittelun valintoihin, tavoiteasetantaan ja liiketoiminnan muutostilanteisiin sisältyviä riskejä.

Operatiivisten riskien hallinnan lähtökohtana on pyrkiä ehkäisemään riskien toteutumista ja minimoimaan riskeistä aiheutuvia vahinkoja. Operatiiviset riskit mitoitetaan siten, etteivät ne vaaranna yhtiön toimintaa tai taloudellista vakautta. Operatiivisten riskien riskinottohalukkuus määritellään hallitusten vuosittain käsittelemässä ja hyväksymässä yhtiön riskienhallintasuunnitelmassa. Operatiiviset riskit vaikuttavat osaltaan vakavaraisuuspääomavaatimuksen (SCR) laskentaan. Laskennassa hyödynnetään viranomaisten määrittelemiä laskentakaavoja (standardimenetelmä).

Operatiivisten riskien hallinnan toteuttamisen ja valvonnan vastuut noudattavat LähiTapiola-ryhmän riskienhallintapolitiikassa kuvattua kolmen puolustuslinjan vastuita. Tämän lisäksi turvallisuus-, tietoturva- ja tietosuojapolitiikoissa ja useissa LähiTapiola-ryhmän riskienhallintapolitiikan alaisissa esim. vakuuttamiseen, sijoittamiseen, hallintojärjestelmään, ICT:hen ja talouteen liittyvissä toimintaperiaatteissa on määritelty operatiivisiin riskeihin liittyviä erillisiä vastuita ja velvollisuuksia.

Operatiivinen johto arvioi säännöllisesti operatiivisten riskien tasoa ja niiden hallintakeinoja sekä raportoi niistä yhtiöiden hallituksille. Hallitukset määrittelevät ne rajat, joiden puitteissa operatiivisia riskejä voidaan ottaa ja reagoivat tarpeen mukaan todettuihin poikkeamiin.

Operatiivisten riskien alaluokat

Luokka	Määritelmä	Esimerkkejä
Prosessiriskit	Tappionvaara, joka aiheutuu riittämättömistä tai epäonnistuneista sisäisistä prosesseista.	Ohjeistuksen epäselvyys, prosessin toimimattomuus tai tehottomuus, virheet, ulkoistettujen palveluiden häiriöt.
Järjestelmäriskit	Tappionvaara, joka aiheutuu tietojärjestelmistä.	Järjestelmien virheellinen toiminta, tietojärjestelmiin kohdistuvat käyttökatkot ja häiriöt, käyttöoikeushallinnan ongelmat, tietoturvariskit.
Henkilöriskit	Tappionvaara, joka aiheutuu henkilöstöstä tai kohdistuu henkilöstöön.	Ylikuormittuminen, avainhenkilöpoistumat, henkilöihin kohdistuvat uhkaukset ja väkivalta, ammatillinen osaamattomuus.
Juridiset riskit	Riski, joka voi aiheutua ulkoisten tekijöiden, kuten toimintaympäristön muutosten, sekä yhtiön oman toiminnan vaikutuksesta.	Normiston vastainen toiminta, lakisääteisten velvollisuuksien laiminlyönti, sopimus- tai salassapitorikkomukset, eettisesti arveluttava toiminta.
Tapahtuma- ja vahinkoriskit	Sisäisiä tai ulkoisia riskejä, jotka aiheuttavat taloudellisia tappioita tai uhkaavat liiketoiminnan jatkuvuutta.	Onnettomuudet, toimitiloihin tai irtaimistoon kohdistuvat vahingot, luonnonilmiöt.
Toiminnan suunnittelun riskit	Vuosisuunnittelun valintoihin, tavoiteasetantaan ja liiketoiminnan muutostilanteisiin sisältyviä riskejä	Tavoitteiden epäselvyys tai ristiriitaisuus, kumppanuuksiin ja ulkoistuksiin liittyvät väärinarvioinnit, muutostilanteiden hallinnan taso.

C.5.1. Operatiivisen riskin hallinta ja riskinvähentämistekniikat

Operatiivisten riskien osa-alueella sovellettavat riskienhallintaprosessit ovat

- operatiivisten riskien tunnistaminen, arviointi ja rajoittaminen
- kontrollien johtaminen ja toteuttaminen
- riskitapahtumaseuranta: toteutuneet riskit ja läheltä piti -tilanteet
- liiketoiminnan jatkuvuuden hallinta.

Operatiiviset riskit kartoitetaan määrämuotoisella riskien kartoitusmenettelyllä vuosittain osana vuosisuunnitteluprosessia ja aina riskitilanteen olennaisesti muuttuessa. Kartoituksissa tunnistetut riskienhallintatoimenpiteet kytketään osaksi eri liiketoimintayksiköiden vuosisuunnitelmia. Lisäksi jokaisesta hankkeesta, projektista ja merkittävästä liiketoiminnan muutostilanteesta laaditaan aina erillinen riskikartoitus.

Prosesseihin sisältyvien valvonta- eli kontrollitoimenpiteiden avulla varmistutaan toiminnan oikeellisuudesta ja laadusta.

Osana operatiivisten riskien hallintaa kirjataan toteutuneet riskit ja läheltä piti -tapahtumat sekä tarvittavat jatkotoimenpiteet ryhmän riskitapahtumarekisteriin. Toiminnan häiriöiden ja virheiden sekä operatiivisten riskien aiheuttamien tappioiden raportointi viranomaisille toteutetaan asetettujen vaatimusten mukaisesti. Ryhmän riskienhallintapalveluissa laaditaan kvartaaleittain kaikista raportoiduista riskitapahtumista kooste, joka raportoidaan yhtiöiden johdolle.

Toiminnan jatkuvuuden hallinta varmistetaan jatkuvuus- ja valmiussuunnitelmien säännöllisellä arvioinnilla, testauksella ja päivittämisellä. ICT-palveluiden osalta on laadittu ryhmätasoinen ICT-jatkuvuussuunnitelma. Erityistilanteiden hallinnan tueksi on määritelty ryhmätason toimintamalli ja ohjeistus. Erityistilanteiden hallinnalla tarkoitetaan prosessia, jonka avulla kukin vastuuorganisaatio johtaa erityistilanteen hallintaa, päättää tarvittavista toimenpiteistä, rajoittaa tilanteista syntyvien haitallisten vaikutusten

laajenemista sekä tiedottaa ja viestii sisäisesti, asiakkaille, viranomaisille, medialle ja ulkopuolisille yhteistyökumppaneille.

Ryhmän yhtiöt ovat vastuussa toimintansa asianmukaisesta järjestämisestä, niihin kuuluvista velvoitteista ja toiminnan jatkuvuuden hallinnasta myös kaikkien ulkoistettujen toimintojensa osalta.

Operatiivisten riskien hallitsemiseksi on lisäksi erillisiä menettelytapoja ja ohjeistuksia mm.

- prosessiriskien hallintaan
- järjestelmäriskien hallintaan
- compliance- ja juridisten riskien hallintaan
- rahanpesun, terrorismin rahoittamisen ja pakotteiden riskien hallintaan
- turvallisuusriskien hallintaan
- tietoturva- ja tietosuojariskien hallintaan
- hankkeiden ja projektien riskienhallintaan
- kestävyysriskien hallintaan,
- vakuutettavissa olevien riskien hallintaan (oma vakuutusturva).

Ryhmän operatiivinen riski

Tarkasteluvuoden aikana on ryhmässä toteutettu operatiivisten riskien hallintaa hallituksen vahvistaman riskienhallintapolitiikan mukaisesti. Riskienhallinnassa korostui toimintaympäristöstä syntyneet tarpeet varmistaa liiketoiminnan jatkuvuus ja varautua erilaisiin mahdollisiin poikkeus-/kriisitilanteisiin. Vakuutusyhtiöiden operatiiviseen toimintaan vaikuttavien kyberhyökkäysten todennäköisyys sekä vakuutusyhtiöissä että yhtiöiden vakuuttamien kohteiden osalta on kasvanut. Toimintaympäristöstä syntyvien riskien ja vaikutusten hallitsemiseksi jatkettiin LähiTapiolassa liiketoiminnan johtoryhmien sekä erityistilanneryhmien toimintaa. Ryhmien tehtävänä oli muodostaa tilannekuva poikkeustilanteiden riskeistä ja vaikutuksista LähiTapiolalle sekä päättää tarvittavista liiketoiminnallisista linjauksista, toiminnallisista ohjeistuksista ja viestinnän sisällöistä.

Riskienhallinnan toimintamalleja on edelleen kehitetty muun muassa

- täsmentämällä riskienhallinnan toimintaperiaatteita,
- täsmentämällä operatiivisten riskien seuranta- ja raportointiperiaatteita,
- kehittämällä henkilötietojen tietoturvaloukkausten ilmoitus- ja käsittelyprosesseja,
- täsmentämällä ICT-, kyber- ja hankeriskien hallintaa,
- kehittämällä sekä liiketoiminnan että ICT:n jatkuvuuden ja poikkeustilanteiden hallinnan toimintamalleja sekä kriisiviestintää kriisitilanneharjoitusten avulla,
- panostamalla edelleen tietosuojadirektiivin ja muiden uusien säädösten mukaisten toimintamallien toteuttamiseen,
- panostamalla edelleen rahanpesun ja terrorismin rahoittamisen riskien tunnistamiseen ja hallintaan.

Operatiivisten riskien toimintaperiaatteet on arvioitu ja tarvittavilta osin päivitetty vastaamaan toimintavuoden aikana toteutuneita toimintamalli- ja organisaatiomuutoksia. Vuoden aikana ryhmätason riskienhallintatoiminto jatkoi yhtiökohtaisten kokousten pitämistä ryhmän yhtiöiden kanssa riskienhallinnan laadun varmistamiseksi.

LähiTapiola-ryhmän keskeiset operatiiviset riskit ovat:

- tietojärjestelmäarkkitehtuurin riskit, monimutkainen järjestelmäkokonaisuus,
- kyberuhat tai omien / kumppaneiden ylläpidon uhat sekä niiden seurausvaikutukset,
- tietosuoja- ja tietoturvariskit,
- uusien järjestelmien käyttöönottoprosessien riskit,
- prosessien kankeus ja virhealttius, manuaaliset työvaiheet.

Vahinkoyhtiön operatiivinen riski

Tarkasteluvuonna operatiivisten riskien hallinnassa on toimittu edellä esitettyjen ryhmän toimintaperiaatteiden mukaisesti.

Yhtiön keskeiset operatiiviset riskit ovat:

- Kehittämisen riskit: Liiketoiminnan tavoitteiden ja uudistumisen tarve vs. hankkeille asetetut aikataulu ja eurotavoitteet. Yritysasiakkaiden kehityshankkeiden onnistunut läpivienti
- Henkilöstöriskit: Uudistumiskyvykkyyden säilyttäminen ja kasvattaminen / Työhyvinvointihaasteiden hallinta
- Sääntelystä tulevat velvoitteet / Juridiset riskit

Henkiyhtiön operatiivinen riski

Tarkasteluvuonna operatiivisten riskien hallinnassa on toimittu edellä esitettyjen ryhmän toimintaperiaatteiden mukaisesti.

Yhtiön keskeiset operatiiviset riskit ovat:

- Lisääntyvä ja nopeasti kehittyvä sääntely ja sen implementointi
- Uusien tuotteiden ja palveluiden käyttöönoton riskit
- Ammatillisen osaamisen riskit
- Henkilöresurssien riittävyyden ja käytettävyyden riskit
- Muutostilanteiden hallinnan riskit

Alueyhtiöiden operatiivinen riski

Tarkasteluvuonna operatiivisten riskien hallinnassa on toimittu edellä esitettyjen ryhmän toimintaperiaatteiden mukaisesti.

Alueyhtiöiden keskeiset operatiiviset riskit ovat:

- Henkilöresurssien riittävyyden ja käytettävyyden riskit
- Tietojärjestelmien uusimiseen tai vaihtoon liittyvät riskit
- Tietosuojariskit
- Ammatillisen osaamisen riskit

C.5.2. Riskikeskittymät

Operatiivisia keskittymäriskejä hallitaan toiminnan mukaisesti edellä kuvattujen riskienvähentämistekniikoiden avulla.

C.5.3. Riskiherkkyys

Operatiivisten riskien hallinta perustuu jatkuvaan toiminnan ohjaukseen ja riskien kartoittamiseen sekä toteutuneiden riskien aktiiviseen seurantaan ja korjaustoimenpiteiden määrittelyyn. Operatiivisten riskien hallinnassa ei suoriteta kvantitatiivisia stressitestejä tai herkkyysanalyysejä.

C.5.4. Vakavaraisuuspääomavaatimus

LähiTapiola-ryhmän operatiivinen riski

LähiTapiola-ryhmän operatiivisen riskin pääomavaatimus esitetään tämän raportin liitteenä olevassa ryhmän vakavaraisuuspääomavaatimuksen raportointitaulukossa (S.25.01.22).

LähiTapiola Vahinkoyhtiön operatiivinen riski

LähiTapiola Vahinkoyhtiön operatiivisen riskin pääomavaatimus esitetään tämän raportin liitteenä olevassa yhtiön vakavaraisuuspääomavaatimuksen raportointitaulukossa (S.25.01.21).

LähiTapiola Henkiyhtiön operatiivinen riski

LähiTapiola Henkiyhtiön operatiivisen riskin pääomavaatimus on esitetty tämän raportin liitteenä olevassa yhtiön vakavaraisuuspääomavaatimuksen raportointitaulukossa (S.25.01.21).

Alueyhtiöiden operatiivinen riski

Alueyhtiöiden operatiivisen riskin pääomavaatimukset esitetään tämän raportin liitteenä olevissa yhtiöiden vakavaraisuuspääomavaatimuksien raportointitaulukoissa (S.25.01.21).

C.6. Muut olennaiset riskit

C.6.1. Toimintaympäristön ja strategian riskit

Toimintaympäristöön ja strategiseen tahtotilaan liittyviä riskejä ovat mm. yleisen toimintaympäristön, markkinoiden ja asiakaskäyttäytymisen, kilpailun luonteen ja kilpailijoiden, omien strategisten valintojen ja yhtiöryhmänä toimimisen ja ryhmäsijoitusten riskit.

Toimintaympäristöön ja strategiseen tahtotilaan liittyvät riskit kartoitetaan ja niiden merkittävyys arvioidaan vuosittain vuosisuunnitteluprosessin yhteydessä. Menettelynä on ohjeistettu itsearviointi. Tunnistettujen riskien vähentämiseksi ja pienentämiseksi sekä mahdollisuuksien hyödyntämiseksi vastuulliset tahot suunnittelevat ja toteuttavat riskienhallintatoimenpiteitä, jotka toteutetaan osana eri organisaatioiden vuosisuunnitelmia. Oleellinen osa strategisten riskien hallintaa on strategisten kehityshankkeiden yhteydessä toteutettava riskienhallintatyöskentely. Riskitilannetta käsitellään säännöllisesti hankkeiden ohjausryhmissä.

LähiTapiola-ryhmän keskeiset toimintaympäristöä ja strategiaa koskevat riskit ovat:

- geopoliittiset konfliktit ja muu epävakaus
- kyber- ja hybridivaikuttamisen ilmiöt,
- sääntelyn lisääntyminen ja tulkintaepäselvyydet
- makrotaloudellinen kehitys (esim. inflaatio, stagflaatio, keskuspankkien toiminnan vaikutukset) ja sen seurannaisvaikutukset liiketoimintaan,
- kilpailijoiden toiminta ja osittainen etumatka mm. digitalisoitumisessa ja tehokkuudessa,
- kehittämisen kokonaisuus ja liiketoiminnallisten hyötyjen realisoituminen uusien ICT-järjestelmien ja digitaalisen kyvykkyyden kehittämisestä,
- kyvykkyydet ja muutoshallinta strategian ja strategisten hankkeiden priorisoinnissa, päätöksenteossa ja hallinnassa,
- ennakointi- ja reagointikyky toimintaympäristön muutoksiin (asiakaskäyttäytyminen, digitalisaatio, toimialamurros).

Yhtiöiden toimintaympäristöön ja strategiaan liittyvissä riskeissä korostuu kilpailijoiden toiminnan lisäksi asiakaskäyttäytyminen, digitaalisuus ja lainsäädännön tuomat muutokset sekä omien strategisten valintojen kytkeytyminen toimintaympäristön muutoksiin. Lisäksi on kiinnitettävä erityistä huomiota kestävyysriskeihin, kuten ilmastonmuutoksen tuomiin ilmiöihin, joilla voi olla merkittäviä vaikutuksia liiketoimintaan etenkin pidemmällä aikavälillä.

Vahinko- ja alueyhtiöt

Konkreettisina riskeinä LähiTapiolan vahinkovakuutusyhtiöt ovat tunnistaneet mm. toimialamurroksen, kilpailuympäristön muutokset, strategisten hankkeiden hallinnan, sääntelyn lisääntymisen, kyberuhat ja maineriskit.

LähiTapiola Vahinkoyhtiön harjoittama liiketoiminta kohdistuu yritysasiakkaisiin, minkä vuoksi Suomen kansantaloudella, työllisyysasteella ja palkkakehityksellä on vaikutusta yhtiön toimintaympäristöön. Kilpailuympäristössä tapahtuneet muutokset näkyvät myös hintatasojen laskuna. Toimintaympäristön vaikutuksesta liiketoiminnan vuosittainen volatiliteetti lisääntynee. Kilpailijoiden vahva panostus ja osin etumatka sähköisten palvelujen kehittämisessä ja käyttöönotossa tuovat haasteita omaan tuote- ja järjestelmäkehitykseen. Kilpailijoiden lisäksi meklarikenttään on tullut uusia toimijoita, jotka ovat nostaneet palvelutasoaan. Meklareiden kasvanut ja kasvava rooli vaatii yhtiöltä toimintatapojen kehittämistä.

LähiTapiolan alueyhtiöiden toimintaympäristössä riskeiksi nousevat mm. asiakaspysyvyyteen vaikuttavat muutokset alueellisessa väestörakenteessa ja muuttoliike. Alueyhtiöiden väestörakenteet poikkeavat toistaan, mikä asettaa haasteita asiakkaiden palveluvaatimusten ja -kanavien osalta. Palveluiden digitalisoituminen muuttaa asiakaskäyttäytymistä ja lisää sirpaleasiakkuuksia, jolloin sekä asiakashankinnan että huolenpidon merkitys kasvaa ja oman tuote-/järjestelmäkehityksen merkitys korostuu.

Henkiyhtiö

Konkreettisina riskeinä LähiTapiola Henkiyhtiö on tunnistanut digitaalisen palvelukyvyn puutteet, joiden osalta uudistumishanke on jo käynnissä. Tietosuojalainsäädäntöön sopeutuminen vaatii etenkin henkivakuutusyhtiöiltä merkittäviä panostuksia ja kehitystyötä on priorisoitu keskeisimpien tietosuojavaatimusten täyttämiseen, myös järjestelmäkehityksen osalta. Myynnin menettelytapoja koskeva lainsäädäntö vaatii myynnin hallinnon ja työvälineiden kehittämisen ja uudistamisen lisäksi merkittävää jatkuvaa panostamista myyjien osaamisen ylläpitoon. Rahanpesun torjunta vaatii myös jatkuvaa osaamisen ylläpitoa ja monitorointia, ja erityisesti uuden sääntelyn vaatimusten täyttäminen edellyttää jatkuvaa seurantaa ja resursseja.

Henkiyhtiön myynnistä merkittävä osa liittyy yritysasiakkaiden henkilöstön palkitsemisratkaisuihin, minkä vuoksi koko Suomen kansantaloudella, työllisyysasteella ja palkkakehityksellä on vaikutusta yhtiön toimintaympäristöön. Kansantalouden pitkään jatkunut heikko kehitys on huolestuttava ilmiö henkivakuutustoiminnan pitkän aikavälin kehittymisen kannalta. Tämä korostuu myös siinä, että merkittävä osuus henkiyhtiön sijoituksista kohdistuu Suomeen.

C.6.1.1 Riskien mittaaminen ja vähentäminen

Toimintaympäristöön ja strategiseen tahtotilaan liittyvät merkittävät riskit kartoitetaan ja niiden toteutumisen todennäköisyys sekä mahdollisen realisoitumisen merkittävyys arvioidaan vuosittain vuosisuunnitteluprosessin yhteydessä. Menettelynä on ohjeistettu itsearviointi. Oleellinen osa strategisten riskien hallintaa on strategisten kehityshankkeiden yhteydessä toteutettava riskienhallintatyöskentely. Ryhmän strategisille hankkeille nimetään ryhmätason omistaja, joka vastaa yhdessä hankejohdon kanssa riskienhallinnan toteuttamisesta. Riskitilannetta käsitellään säännöllisesti hankkeiden ohjausryhmissä.

Tunnistetuttujen riskien vähentämiseksi ja pienentämiseksi sekä mahdollisuuksien hyödyntämiseksi strategiaprosessin vastuulliset tahot suunnittelevat ja toteuttavat

riskienhallintatoimenpiteitä, jotka toteutetaan osana organisaatio-osien vuosisuunnitelmia.

C.6.2. Ryhmätason erityisriskit

LähiTapiola-ryhmän toiminnan kannalta keskeisten ja kriittisten osa-alueiden riskit kartoitetaan, arvioidaan ja raportoidaan säännöllisesti. Ryhmän riskienhallintakomitealla ja hankkeiden ohjausryhmillä on keskeinen rooli kartoitusten käsittelyssä ja jatkotoimenpiteiden määrittelyssä.

Ryhmätason riskien hallinta painottuu erityisesti niihin havaittuihin riskialueisiin, joilla on vaikutusta kaikkiin ryhmän yhtiöihin, yhtiöiden lakisääteisten velvoitteiden toteuttamiseen tai asiakasrajapinnassa tapahtuvaan toimintaan. Ryhmän strategisille hankkeille nimetään ryhmätason omistaja, joka vastaa yhdessä hankejohdon kanssa ko. hankkeen riskienhallinnan toteuttamisesta.

Ryhmätason erityisriskialueita ovat mm.:

- compliance-riskit,
- tietosuojariskit,
- rahanpesun, terrorismin rahoittamisen ja pakotteiden riskit,
- ICT-riskit,
- tietoturva- ja turvallisuusriskit,
- henkilöstöriskit,
- maineriskit,
- kestävyysriskit,
- yhtiöryhmätoiminnan riskit.

Vakuutusyhtiöiden lisäksi ryhmään kuuluu mm. neljä varainhoitoyhtiötä (LähiTapiola Varainhoito, LähiTapiola Kiinteistövarainhoito, LähiTapiola Vaihtoehtorahastot ja Seligson & Co), Rahoitusyhtiö, Palveluyhtiö, ICT-yhtiö ja palkitsemispalveluita tarjoava yhtiö. Näihin liittyvistä riskeistä merkittävimpiä ovat operatiiviset riskit ja joko oman tai niille ulkoistetun toiminnan sääntelyn riskit sekä Rahoitusyhtiön luottoriskit.

C.7. Muut tiedot

Kaikki riskiprofiilia koskevat olennaiset tiedot on käsitelty aiemmissa osiossa.

D. Arvostus vakavaraisuus-tarkoituksiin

D.1. Varat

D.1.1. Arvostus vakavaraisuuslaskennassa

Vakavaraisuuslaskennassa varat arvostetaan arvoon, jolla ne ovat vaihdettavissa asiaa tuntevien, liiketoimeen halukkaiden ja toisistaan riippumattomien osapuolten välillä. Lähtökohtana on tilinpäätöksessä sovellettavat käyvät arvot. Sidosyritysten arvosta vähennetään vakavaraisuuslaskennassa aineettomat hyödykkeet mukaan lukien liikearvo.

Varojen markkina-arvot löytyvät liitteinä julkaistuista taseraportointitaulukoista (S.02.01.02). Luvussa A.3. *Sijoitustoiminnan tuloksellisuus* on esitetty sijoitusten jakauma, joka kertoo tärkeimpien tase-erien käyvät arvot. Varojen arvostuserot esitetään yhtiöittäin luvussa E osana varojen ja velkojen arvostuserojen kokonaisuutta. Vakavaraisuuslaskennassa sovellettavat arvostusperiaatteet ovat yhteiset ryhmän kaikille vakuutusyhtiöille.

D.1.1.1 Ryhmän ja tytäryhtiöiden erot

Ryhmän vakuutusyhtiöiden tase-erät arvostetaan vakavaraisuustarkoituksiin pääsääntöisesti samalla tavalla ryhmätasolla ja tytäryhtiöissä. Erot liittyvät ryhmän sidosyritysten käsittelyyn: ryhmän vakavaraisuustarkoituksiin muodostetun taseen lähtökohtana on konsernitilinpäätös, jossa ryhmään kuuluvien sidosyritysten väliset keskinäiset liiketoimet (yhtiöiden väliset saamiset ja velat, tuotot ja kulut, voitonjako, konsernin sisäiset myyntivoitot/-tappiot sekä keskinäinen omistus) on eliminoitu ja sidosyritykset yhdistelty osaksi konsernia. Konsernitilinpäätös muodostetaan noudattaen konsernitilinpäätöksen laatimisperiaatteita, jotka esitetään LähiTapiola Vahinkoyhtiön tilinpäätöksen liitteenä.

Konsernitilinpäätös oikaistaan vakavaraisuustarkoituksiin sijoitusten arvostuseroilla vastaavasti kuin tytäryritykset oikaisevat tilinpäätöksen. Poikkeuksena LähiTapiola Varainhoito -konsernin, LähiTapiola Rahoitus Oy:n ja muiden finanssialan sidosyritysten arvostamiseen sovelletaan ryhmätasolla Euroopan komission asetuksen (2015/35) 335 artiklan 1e)-kohtaa, ja kunkin yrityksen arvo on ryhmän omistusosuuden mukainen määrä alakohtaisten sääntöjen mukaisesti lasketusta yrityksen oman varallisuuden määrästä.

LähiTapiola varainhoitoyhtiöiden ja muiden finanssialan sidosyritysten arvo ryhmän vakavaraisuuslaskennassa edellisen vuoden lopussa (milj. euroa)

	Arvo ryhmän vakavaraisuuslaskennassa	Arvo konsernitilinpäätöksessä	Arvo yhtiöiden vakavaraisuuslaskennassa
LähiTapiola Varainhoito -konserni	**50,4**	80,1	66,9
LähiTapiola Rahoitus Oy	**107,2**	113,6	81,9
Noja Holding Oy -konserni	**3,4**	-2,1	0,0
Yhteensä	**157,6**	**193,8**	**148,8**

D.1.2. Arvostus vakavaraisuuslaskennassa eri omaisuusluokkien osalta

Pörssilistatut osakkeet

Osakkeiden markkina-arvoina käytetään markkinainformaatiojärjestelmästä (Bloomberg) saatavia päätöskursseja. Mikäli viimeisintä päätöskurssia ei ole saatavilla, käytetään tätä edellistä päätöskurssia tai vallitsevaa ostonoteerausta. Mikäli markkina-arvoa ei saada markkinainformaatiojärjestelmästä, kysytään hintaa välittäjältä tai muulta markkinaosapuolelta.

Listautumassa olevien yhtiöiden osakkeiden arvostuksessa käytetään listautumisen yhteydessä annetun hintahaarukan keskihintaa tai julkisesta markkinainformaatiojärjestelmästä tai muusta järjestelmästä saatavaa hintaa. Listautumisen toteuduttua osakkeet arvostetaan toteutuneeseen hintaan, jonka jälkeen arvostus tapahtuu normaaliin tapaan.

Rahamarkkinavälineet ja muut korkoa tuottavat arvopaperit

Joukkovelkakirjalainat arvostetaan pääsääntöisesti hinnoittelupalvelun tarjoajalta (Bloomberg) saatavien ostonoteerausten mukaisesti (klo 18:15 noteeraus). Mikäli kyseisiä noteerauksia ei ole saatavilla, käytetään Bloomberg- markkinatietojärjestelmästä saatavia markkinaosapuolten ostonoteerauksia tai Bloombergin yhdistelmänoteerauksia tai vastapuolelta suoraan saatuja ostonoteerauksia.

Jos joukkolainalle ei ole saatavissa luotettavaa ostonoteerausta, arvostetaan se Swap-spot-tuottokäyrällä, johon lisätään laina- tai liikkeellelaskijakohtainen tuottoero. Tuottoerona käytetään lähtökohtaisesti hankintahetken tuottoeroa, jota muutetaan, mikäli tähän nähdään perusteet. Sijoitus-, yritys ja kuntatodistusten osalta tuottokäyrään lisätään hankintahetken liikkeellelaskijakohtainen tuottoero.

Johdannaiset

Pörssinoteeratuille johdannaisille käytetään markkinainformaatiojärjestelmästä saatavia päätöskursseja (korkojohdannaiset klo 18:15 noteeraus). Noteeraamattomat ns. OTC-johdannaiset arvostetaan teoreettisesti käyttäen yleisesti käytössä olevia hinnoittelumalleja ja relevanttia markkinainformaatiota. Arvostuksia voidaan myös kysyä markkinatakaajalta tai markkinaosapuolilta. LähiTapiola Varainhoito määrittelee arvostuksessa käytetyt teoreettiset mallit ja parametrit. Käytettävät mallit ja parametrit dokumentoidaan.

Strukturoidut tuotteet

Strukturoidut tuotteet arvostetaan markkinaosapuolten ilmoittamiin indikatiivisiin arvostustasoihin. Mikäli päivittäistä arvostusta ei ole saatavissa, arvostetaan strukturoidut tuotteet kuten vaihtuva- tai kiinteäkorkoiset joukkolainat.

Rahasto-osuudet

Rahasto-osuudet arvostetaan käyttäen markkinainformaatiojärjestelmästä saatavia päätöskursseja. Mikäli noteerausta ei saada tai se ei ole luotettava, voidaan rahasto-osuuden hinta arvioida ao. rahaston vertailuindeksin perusteella. Käytetyt indeksit ja tuottolaskelmat dokumentoidaan.

Pankkitilit

Pankkitilit arvostetaan nimellisarvoon.

Kiinteistösijoitukset

Suorat kiinteistösijoitukset, kiinteistöosakkeet ja kiinteistöpääomasijoitusrahastot arvostetaan käypään arvoon. Arvostuksessa sovelletaan IVS:n (International Valuation Standards) ja hyvän kiinteistöarviointitavan (AKA-kriteerit) mukaisia periaatteita ja vaatimuksia. Arvonmäärityksen tekee Finanssivalvonnan edellyttämällä tavalla ulkopuolinen auktorisoitu kiinteistöarvioitsija.

Asuinkiinteistöjen arvonmäärityksessä käytetään sekä tuottoarvo- että kauppa-arvo-menetelmiä. Toimitilakohteiden arviointimenetelmänä käytetään ensisijaisesti tuottoarvoon perustuvaa kassavirtamenetelmää. Erikois-kohteet arvioidaan kohteeseen parhaiten soveltuvalla markkinaehtoisella arvostusmenetelmällä.

Valtion asuntolainoin rahoitettujen kiinteistösijoitusten käypänä arvona pidetään aravavuokra-asuntojen ja aravavuokratalojen käytöstä, luovutuksesta ja omaksi lunastamiseksi annetun lain (1190/1993) 10 §:n mukaista luovutuskorvausta.

LähiTapiola Varainhoidon hallinnoimien suorien kiinteistösijoitusten arvonmääritys tehdään vähintään kerran vuodessa, toimitilakohteiden osalta yleensä kaksi kertaa vuodessa. Kiinteistöpääomasijoitus-rahastoissa arvonmääritys tehdään vähintään kerran vuodessa riippuen rahastosta. Alueyhtiöiden hallinnoimat suorien kiinteistösijoitusten arvonmääritys tehdään vähintään kerran vuodessa.

Sijoituslainat ja velkarahastot

Epälikvidit lainat arvostetaan jaksotettuun hankintamenoon oikaistuna mahdollisilla arvonalennuksella. Arvostusmenetelmää vakavaraisuuslaskennassa tullaan muuttamaan vuoden 2025 aikana siten, että lainat arvostetaan mallipohjaisesti käypään arvoon.

Yhtiöt voivat sijoittaa ainoastaan sellaisiin velkarahastoihin (listaamattomiin lainoihin sijoittava rahasto), jotka kyetään arvostaan vakavaraisuuslaskennassa sääntelyn mukaisesti. Velkarahastot arvostetaan tyypillisesti vuosineljänneksittäin.

Pääomasijoitukset

Pääomasijoitukset sisältävät noteeraamattomia osakkeita ja pääomasijoitusrahastoja, jotka sijoittavat osakkeisiin ja välirahoitusmuotoisiin ja oman pääoman ehtoisiin korkosijoituksiin (pääoma- ja mezzaninelainat jne.). LähiTapiola-ryhmä noudattaa kansainvälisesti yleisesti hyväksyttyjä IPEV Valuation Board:n arvostusperiaatteita. Myös pääomasijoitusrahastojen, joissa LähiTapiola-ryhmä on sijoittajana, edellytetään käyttävän ao. arvostusperiaatteita. Pääomarahastot arvostetaan tyypillisesti vuosineljänneksittäin. Pääomasijoitukset arvostetaan vähintään kaksi kertaa vuodessa pois lukien strategiset sijoitukset, jotka arvostetaan vähintään kerran vuodessa.

Sidosyritykset

Sidosyritykset ja strategiset sijoitukset arvostetaan pääomasijoitusten tapaan, jos ko. sijoitus ei ole pörssinoteerattu pl. ryhmän kokonaan omistamat yritykset, jotka arvostetaan omien varojen kirja-arvoon. Sidosyritysten arvosta vähennetään vakavaraisuuslaskennassa aineettomat hyödykkeet mukaan lukien liikearvo. Suomen Vahinkovakuutus Oy:n arvostus on 70 prosenttia yhtiön vakavaraisuuslaskennassa huomioon otettavista omista varoista (EOF).

Liiketoimintatilien talletukset

Talletukset arvostetaan nimellisarvoon lisättynä kertyneellä korolla Komission Asetuksen (35/2015) 9 artiklan 4 kohdan suhteellisuusperiaatteen mukaisesti.

Muut varat

LähiTapiola-ryhmän vakuutusyhtiöiden muihin varoihin luetaan varallisuus, joka ei ole rahaa, ei merkitä taseessa sijoitukseksi tai ei ole osana vastuuvelan kassavirtalaskelmia. Muihin varoihin kuuluvat:

- aineettomat oikeudet
- aineelliset käyttöomaisuushyödykkeet
- saamiset ensivakuutustoiminnasta (siltä osin, kun ei ole osana vastuuvelan kassavirtoja)
- saamiset jälleenvakuuttajilta (siltä osin, kun eivät ole osana vastuuvelan kassavirtoja)
- jälleenvakuutustalletesaamiset
- muut saamiset, jotka perustuvat saamisen summan ja velallisen osoittavaan asiakirjaan
- siirtosaamiset, joita ovat ajan kulumisen perusteella syntynyt tulo, jota ei ole vielä saatu rahana tai etukäteen suoritetut menot, joiden osalta ei ole vielä suoritusvelvollisuutta

Muut varat arvostetaan arvoon, josta ne ovat vaihdettavissa asiaa tuntevien, liiketoimeen halukkaiden, toisistaan riippumattomien osapuolten välillä. Muiden erien arvostusten osalta sovelletaan vuosi- ja konsernitilinpäätöksen arvostamisperiaatteita Komission Asetuksen (35/2015) 9 artiklan 4 kohdan suhteellisuusperiaatteen mukaisesti. Aineettomien oikeuksien arvostus on nolla, kun hyödyke ei ole erikseen myytävissä.

D.2. Vakuutustekninen vastuuvelka

Vakuutussopimuksista aiheutuvaa vastuuta, joka on velkaa vakuutuksenottajille ja edunsaajille, kutsutaan vakuutustekniseksi vastuuvelaksi. Vakavaraisuuslaskennassa vastuuvelka vastaa määrää, jonka maksamalla vakuutusyhtiö voisi välittömästi luovuttaa vastuunsa toiselle vakuutusyhtiölle hoidettavaksi ja se lasketaan parhaan arvion ja riskimarginaalin summana. Paras arvio on vastuisiin liittyvien tulevaisuuden kassavirtojen odotettu nykyarvo, jonka laskennassa sovelletaan riskitöntä korkokäyrää. Riskimarginaali varmistaa vastuuvelan riittävyyden ja se lasketaan kustannuksena vastuiden hoitamiseen vaadittavasta pääomasta. Menettely eroaa kirjanpidon vastuuvelan laskennasta, joten vastuuvelan suuruuden määrittäminen on keskeinen osa yhtiöiden vakavaraisuuslaskentaa.

Seuraavaksi esitetään kuvaus vastuuvelan arvostuksessa käytetyistä perusteista ja menetelmistä sekä selvitys merkittävimmistä eroista suhteessa kirjanpitoon erikseen LähiTapiola-ryhmän, ryhmän vahinkovakuutusyhtiöiden ja Henkiyhtiön vakavaraisuuslaskennan osalta. Tässä osiossa tarkastellaan vakavaraisuuslaskennan vastuuvelkaa nettona eli huomioiden varojen laskennalliset jälleenvakuutussaamiset.

D.2.1. LähiTapiola-ryhmän vakuutustekninen vastuuvelka

LähiTapiola–ryhmän vakavaraisuuslaskennassa käytetty vakuutustekninen vastuuvelka muodostuu parhaasta arviosta ja riskimarginaalista. Paras arvio on ryhmän vakuutusyritysten yhteenlaskettu paras arvio vähennettynä ryhmänsisäisillä tulevan jälleenvakuutuksen erillä. Riskimarginaali on ryhmän vakuutusyritysten yhteenlaskettu riskimarginaali. Vakavaraisuuslaskennassa käytetyt saamiset jälleenvakuutussopimuksista on ryhmän vakuutusyritysten kyseisten erien summa vähennettynä ryhmänsisäisillä menevän jälleenvakuutusliikkeen erillä. Ryhmän vakavaraisuuslaskennan vastuuvelan muodostusperiaatteissa ei ole tapahtunut oleellisia muutoksia verrattuna edelliseen raportointikauteen.

D.2.1.1 Vastuuvelan asema 31.12.2024 ja muutos verrattuna edelliseen raportointikauteen

Ryhmän vakuutustekninen vastuuvelka olennaisten vakuutuslajien osalta esitetään seuraavassa taulukossa:

LähiTapiola-ryhmän vastuuvelka vakavaraisuuslaskennassa 31.12.2024 ja muutos edell. kauteen (M€)

	Paras arvio	Riski-marginaali	Yhteensä	Muutos 2024 vs. 2023
Vahinkovakuutus	**948,8**	**202,4**	**1 151,2**	**63,4**
Työntekijäin tapaturmavakuutus	82,5	15,5	98,1	1,7
Moottoriajoneuvon vastuuvakuutus	279,0	26,7	305,6	11,9
Palo- ja muu omaisuusvahinkovakuutus	199,4	87,8	287,2	55,0
Yleinen vastuuvakuutus	54,2	10,4	64,5	- 10,9
Muu ensivakuutus	308,0	49,4	357,4	35,1
Tuleva jälleenvakuutus	25,7	12,6	38,3	- 29,3
Vahinkovakuutuksen annuiteetit	**1 085,8**	**17,0**	**1 102,8**	**11,2**
Sairausvakuutuksen annuiteetit	455,2	7,9	463,1	- ,6
Muun vahinkovakuutuksen annuiteetit	630,6	9,1	639,8	11,8
Henkivakuutus	**4 457,0**	**149,1**	**4 606,2**	**211,8**
Ylijäämään oikeuttava vakuutus	1 451,4	104,5	1 555,9	- 17,0
Indeksi- ja sijoitussidonnainen vakuutus	2 946,3	35,6	2 981,9	227,0
Muu henkivakuutus	59,4	9,0	68,4	1,8
Jälleenvakuuttajan osuus	**- 21,1**	**0**	**- 21,1**	**13,7**
Vastuuvelka yhteensä (netto)	**6 470,5**	**368,6**	**6 839,1**	**300,2**

Jälleenvakuuttajien osuudet rinnastetaan tässä laskennallisiin jälleenvakuutussaamisiin

LähiTapiola-ryhmän vakavaraisuuslaskennan mukainen vastuuvelka nettona on raportointikauden päättyessä 6 839,1 miljoonaa euroa ja sen muutos raportointikauden aikana on oheisen taulukon mukaisesti +300,2 miljoonaa euroa. Merkittävin muutos vastuuvelan asemassa on aiheutunut henkivakuutuksen vastuuvelan, etenkin indeksi- ja sijoitussidonnaisten vakuutusten, muutoksesta.

D.2.1.2 Arvostuserot suhteessa kirjanpitoon

Ryhmän vastuuvelan arvostamiseen sovelletaan seuraavissa kappaleissa kuvattuja yhtiökohtaisia periaatteita, menetelmiä ja keskeisiä oletuksia.

Volatiliteettikorjattua korkokäyrää vastuuvelan laskennassa käyttävät Henkiyhtiö sekä alueyhtiöistä Loimi-Häme ja Pääkaupunkiseutu. Vastuuvelan siirtymätoimenpidettä sovelletaan Henkiyhtiön osalta. Toimenpiteiden vaikutukset vastuuvelkaan ja vakavaraisuuteen ryhmätasolla esitetään ryhmän pitkäaikaisia takuita koskevien toimenpiteiden ja siirtymätoimenpiteiden vaikutusten raportointitaulukossa (S.22.01.22).

Ryhmän vakavaraisuuslaskennan vastuuvelka ja kirjanpidon vastuuvelka eroavat toisistaan mm. riskimarginaalin, vastuuvelan diskonttaamisessa sovellettavan koron, tasoitusmäärän ja vakuutusmaksuvastuun laskennan osalta. Ryhmän vastuuvelan arvostamiseen raportointikaudella on vaikuttanut muun muassa korkotason muutokset.

Erot olennaisten vakuutuslajien osalta esitetään seuraavassa taulukossa. Tiettyjen tase-erien luokittelusta aiheutuva vastuuvelan määrittelyero on esitetty omana sarakkeenaan. Jäljelle jäävä ero kuvaa oman varallisuuden määrään vaikuttavaa varsinaista vastuuvelan arvostuseroa.

LähiTapiola-ryhmän vakavaraisuuslaskennan ja kirjanpidon vastuuvelan erot 31.12.2024 (miljoonaa euroa)

	Omaan varallisuuteen vaikuttava arvostus-ero	Vakavaraisuus-laskennan vastuuvelka	Kirjanpidon vastuuvelka	Vastuu-velan määrittely-ero
Vahinkovakuutus	**-128,7**	**1 151,2**	**1 422,8**	**-142,9**
Työntekijäin tapaturmavakuutus	-11,8	98,1	128,1	-18,2
Moottoriajoneuvon vastuuvakuutus	2,4	305,6	349,1	-45,9
Palo- ja muu omaisuusvahinkovakuutus	-31,5	287,2	326,5	-7,8
Yleinen vastuuvakuutus	-20,2	64,5	89,7	-4,9
Muu ensivakuutus	-83,4	357,4	503,2	-62,5
Tuleva jälleenvakuutus	15,8	38,3	26,1	-3,6
Vahinkovakuutuksen annuiteetit	**-191,7**	**1 102,8**	**1 294,6**	**0,0**
Sairausvakuutuksen annuiteetit	-70,3	463,1	533,4	0,0
Muun vahinkovakuutuksen annuiteetit	-121,4	639,8	761,1	0,0
Henkivakuutus	**-497,2**	**4 606,2**	**5 103,4**	**0,0**
Ylijäämään oikeuttava vakuutus	-381,1	1 555,9	1 936,9	0,0
Indeksi- ja sijoitussidonnainen vakuutus	-75,0	2 981,9	3 056,9	0,0
Muu henkivakuutus	-41,2	68,4	109,6	0,0
Jälleenvakuuttajan osuus	**22,2**	**-21,1**	**-47,1**	**3,8**
Tasoitusmäärä	**-1 057,1**	**0,0**	**1 057,1**	**0,0**
Vastuuvelka yhteensä (netto)	**-1 852,5**	**6 839,1**	**8 830,7**	**-139,1**

D.2.1.3 Vakuutusteknisen vastuuvelan määrään liittyvä epävarmuus

Ryhmän vastuuvelan epävarmuus muodostuu olennaisesti ryhmän vakuutusyrityksissä sovellettujen mallien sekä niiden oletuksiin ja korkotasoon liittyvistä epävarmuustekijöistä, joita kuvataan tarkemmin seuraavissa kappaleissa.

D.2.2. LähiTapiola Vahinko- ja alueyhtiöiden vakuutustekninen vastuuvelka

LähiTapiola–ryhmän vahinkovakuutusyhtiöiden vakavaraisuuslaskennassa vakuutustekninen vastuuvelka muodostuu parhaasta arviosta ja riskimarginaalista. Seuraavassa kuvataan vastuuvelan arvostamisessa vakavaraisuustarkoitusta varten käytettyjä perusteita, menetelmiä ja keskeisiä oletuksia ja niiden olennaisia eroja tilinpäätöksessä käytettyyn arvostamiseen.

D.2.2.1 Vastuuvelan asema 31.12.2024 ja muutos verrattuna edelliseen raportointikauteen

Edellisen kerran vakuutustekninen vastuuvelka vakavaraisuustarkoitusta varten on laskettu raportointihetkeltä 31.12.2023. Raportointihetken 31.12.2024 arvostamisessa tehtiin tavanomaiset parametrien päivitykset ja diskonttauksessa sovellettava korkokäyrä päivitettiin vastaamaan 31.12.2024 tilanteen mukaista EIOPA:n julkaisemaa riskitöntä korkokäyrää.

Yhtiökohtaiset vakuutusteknisen vastuuvelan määrät 31.12.2024 kunkin olennaisen vakuutuslajin osalta on esitetty oheisessa taulukossa. Tarkemmalla tasolla yhtiökohtaiset vakuutusteknisen vastuuvelan määrät (mukaan lukien parhaan estimaatin ja riskimarginaalin määrät) sekä jälleenvakuuttajien osuudet vastuuvelasta vakuutuslajeittain ovat liitteiden vastuuvelkaraporteissa (S.12.01.02 ja S.17.01.02).

D.2.2.2 Arvostuserot suhteessa kirjanpitoon

Kirjanpidon varsinaisen vakuutusteknisen vastuuvelan ero vakavaraisuustarkasteluja varten laskettuun vastuuvelkaan on esitetty erikseen kunkin olennaisen vakuutuslajin osalta oheisessa taulukossa. Ero on esitetty vastuuvelasta, josta on vähennetty jälleenvakuuttajien osuudet. Lisäksi taulukossa on laskettu jäljelle jäävä ero, kun poistetaan tiettyjen vakuutussopimuksiin liittyvien saamis- ja velkaerien siirtämisestä osaksi vastuuvelkaa aiheutuva arvostusero. Esimerkiksi kirjanpidossa vakuutusmaksusaamiset sisältyvät taseen varoihin, kun taas vakavaraisuustarkastelussa osa saamisista siirretään vähentämään vakuutusmaksuvastuuta osana vakuutussopimuksiin liittyvää tulevaa vakuutusmaksujen kassavirtaa. Jäljelle jäävä ero kuvaa oman varallisuuden määrään vaikuttavaa varsinaista vastuuvelan arvostuseroa.

Vakavaraisuustarkoitusta varten lasketut netto-vastuuvelat sisältäen parhaan arvion ja riskimarginaalin (milj. euroa) 31.12.2024.

	Vahinkovakuutus																		Vahinkovakuutuksen annuiteetit						Yhteensä		
	Työntekijäin tapaturma			Moottoriajoneuvon vastuu			Palo- ja muu omaisuus			Yleinen vastuu			Muu ensivakuutus			Tuleva jälleenvakuutus			Sairausvakuutus (*)			Muut (**)					
	BE	RM	Yht.	BE	RM	Yht.	BE	RM	Yht.	BE	RM	Yht.	BE	RM	Yht.	BE	RM	Yht.	BE	RM	Yht.	BE	RM	Yht.	BE	RM	Yht.
Etelä				7,8	0,9	**8,7**	6,8	1,0	**7,8**	0,4	0,2	**0,6**	9,8	1,9	**11,7**				0,0	0,0	**0,0**	24,9	0,4	**25,3**	49,7	4,4	**54,2**
Etelä-Pohjanmaa				15,1	1,8	**16,9**	13,6	1,8	**15,3**	0,6	0,4	**1,0**	11,9	2,2	**14,1**				0,0	0,0	**0,0**	37,4	0,5	**37,9**	78,6	6,6	**85,2**
Itä				7,6	1,1	**8,7**	8,7	1,4	**10,0**	0,7	0,3	**1,0**	9,4	1,9	**11,3**				0,0	0,0	**0,0**	29,8	0,5	**30,3**	56,1	5,1	**61,3**
Kaakkois-Suomi				4,1	0,8	**4,9**	5,2	1,0	**6,2**	0,3	0,2	**0,5**	6,1	1,7	**7,8**				0,0	0,0	**0,0**	18,9	0,3	**19,2**	34,6	4,0	**38,5**
Kainuu-Koillismaa				3,4	0,5	**3,9**	3,8	0,6	**4,4**	0,3	0,2	**0,5**	5,5	1,0	**6,5**				0,0	0,0	**0,0**	18,3	0,3	**18,5**	31,3	2,5	**33,9**
Keski-Suomi				8,6	1,1	**9,7**	6,6	1,4	**8,0**	0,9	0,4	**1,3**	9,0	2,0	**11,0**				0,0	0,0	**0,0**	22,0	0,3	**22,3**	47,1	5,1	**52,3**
Lappi				6,7	0,9	**7,6**	5,9	0,9	**6,8**	0,5	0,2	**0,8**	7,6	1,6	**9,2**				0,0	0,0	**0,0**	21,7	0,3	**22,0**	42,5	3,9	**46,4**
Loimi-Häme				9,0	1,1	**10,1**	6,8	1,3	**8,1**	1,0	0,4	**1,3**	10,9	2,0	**13,0**				0,0	0,0	**0,0**	24,7	0,3	**25,0**	52,4	5,2	**57,6**
Länsi-Suomi				14,4	1,5	**15,9**	15,4	2,1	**17,6**	1,5	0,5	**2,1**	17,6	2,6	**20,1**				0,1	0,0	**0,1**	42,2	0,5	**42,7**	91,2	7,3	**98,5**
Pirkanmaa				16,1	1,9	**18,0**	9,8	1,8	**11,6**	0,5	0,4	**1,0**	20,2	3,2	**23,4**				0,1	0,0	**0,1**	24,5	0,4	**24,9**	71,2	7,8	**78,9**
Pohjanmaa				11,7	1,3	**13,0**	8,9	1,4	**10,3**	1,5	0,4	**1,8**	9,8	2,3	**12,2**				0,0	0,0	**0,0**	16,3	0,2	**16,5**	48,1	5,7	**53,8**
Pohjoinen				16,2	2,0	**18,1**	11,2	2,4	**13,6**	1,4	0,6	**2,1**	19,8	3,5	**23,3**				0,0	0,0	**0,0**	59,8	0,8	**60,7**	108,5	9,3	**117,8**
Pääkaupunkiseutu				15,8	1,7	**17,5**	18,4	2,5	**20,9**	2,8	0,8	**3,6**	37,6	4,7	**42,3**				0,0	0,0	**0,0**	46,8	0,6	**47,5**	121,4	10,3	**131,8**
Savo				7,1	0,9	**8,0**	6,7	1,1	**7,8**	0,6	0,3	**0,9**	8,6	1,6	**10,2**				0,0	0,0	**0,0**	16,8	0,2	**17,0**	39,8	4,1	**43,9**
Savo-Karjala				6,2	0,7	**6,9**	6,5	1,0	**7,5**	0,4	0,2	**0,6**	5,6	1,3	**6,9**				0,0	0,0	**0,0**	20,4	0,3	**20,6**	39,1	3,5	**42,6**
Sydkusten				2,4	0,2	**2,6**	2,6	0,4	**3,0**	0,2	0,1	**0,3**	5,1	0,6	**5,6**				0,0	0,0	**0,0**	2,3	0,0	**2,3**	12,5	1,3	**13,8**
Uusimaa				11,5	1,4	**12,9**	10,0	1,4	**11,4**	1,4	0,3	**1,8**	16,3	2,6	**18,8**				0,0	0,0	**0,0**	22,3	0,3	**22,6**	61,5	6,0	**67,5**
Vahinkoyhtiö	82,7	15,5	98,3	9,0	1,4	**10,4**	18,4	56,9	**75,3**	36,3	3,7	**40,0**	39,8	5,5	**45,3**	73,1	16,4	**89,5**	454,7	7,9	**462,6**	80,1	0,9	**80,9**	794,1	108,2	**902,3**
Varsinais-Suomi				11,7	1,4	**13,1**	9,9	1,7	**11,6**	1,3	0,4	**1,7**	22,5	3,4	**26,0**				0,0	0,0	**0,0**	35,1	0,5	**35,7**	80,5	7,5	**88,0**
Vellamo				18,9	2,1	**21,0**	14,9	1,9	**16,8**	1,2	0,4	**1,6**	16,0	3,2	**19,2**				0,1	0,0	**0,1**	48,4	0,7	**49,1**	99,5	8,3	**107,8**

(*) Vahinkovakuutussopimuksiin pohjautuvat ja sairausvakuutusvelvoitteisiin liittyvät elinkorot ja eläkkeet sekä sairausjälleenvakuutukset

(**) Vahinkovakuutussopimuksiin pohjautuvat ja muihin kuin sairausvakuutusvelvoitteisiin liittyvät elinkorot ja eläkkeet sekä henkijälleenvakuutukset

Kirjanpidon varsinaisen vastuuvelan (vakuutustekninen vastuuvelka ilman tasoitusmäärää) ero vakavaraisuustarkasteluja varten laskettuun vastuuvelkaan 31.12.2024

Netto vastuuveloista laskettu arvostusero **FAS - SII**

(Milj. euroa)	Vahinkovakuutus						Vahinkovakuutuksen annuiteetit				
	Työntekijäin tapaturma	Moottoriajoneuvon vastuu	Palo- ja muu omaisuus	Yleinen vastuu	Muu ensivakuutus	Tuleva jälleenvakuutus	Sairausvakuutus[2]	Muut[3]	**Arvostusero yhteensä**	Määrittelyero[1]	**Omaan varallisuuteen vaikuttava arvostusero**
Etelä		2,9	2,9	0,5	4,6		0,0	5,2	**16,1**	-7,9	**8,2**
Etelä-Pohjanmaa		4,8	1,6	0,5	3,4		0,0	8,1	**18,3**	-9,4	**8,9**
Itä		4,1	3,4	0,4	5,3		0,0	6,0	**19,3**	-9,2	**10,0**
Kaakkois-Suomi		3,2	2,9	0,4	5,6		0,0	4,0	**16,2**	-8,1	**8,1**
Kainuu-Koillismaa		2,0	1,3	0,2	2,5		0,0	3,8	**9,9**	-4,9	**5,0**
Keski-Suomi		3,2	4,9	0,3	6,4		0,0	4,3	**19,1**	-9,7	**9,3**
Lappi		4,0	2,5	0,3	4,7		0,0	5,2	**16,8**	-8,9	**7,9**
Loimi-Häme		4,1	3,1	0,2	5,0		0,0	6,5	**18,9**	-9,8	**9,1**
Länsi-Suomi		5,9	5,4	0,4	7,0		0,0	8,5	**27,3**	-13,5	**13,8**
Pirkanmaa		5,5	5,2	0,7	4,3		0,0	4,7	**20,3**	-13,6	**6,8**
Pohjanmaa		5,1	3,9	0,0	6,9		0,0	4,1	**20,0**	-10,5	**9,6**
Pohjoinen		6,6	7,4	0,3	8,6		0,0	12,3	**35,2**	-17,2	**18,0**
Pääkaupunkiseutu		8,3	7,4	1,3	10,5		0,0	11,2	**38,7**	-22,1	**16,6**
Savo		3,5	3,2	0,2	5,3		0,0	3,6	**15,7**	-8,9	**6,8**
Savo-Karjala		2,9	2,7	0,2	4,1		0,0	3,8	**13,7**	-6,4	**7,3**
Sydkusten		1,1	1,7	0,1	1,7		0,0	0,5	**5,2**	-2,8	**2,3**
Uusimaa		4,7	3,0	0,4	5,2		0,0	5,6	**19,0**	-11,8	**7,2**
Vahinkoyhtiö	29,8	0,9	-54,0	14,5	-8,8	-14,8	70,3	9,1	**47,0**	1,5	**48,5**
Varsinais-Suomi		5,1	4,9	0,4	5,1		0,0	7,4	**23,0**	-13,4	**9,5**
Vellamo		5,8	4,6	0,4	9,6		0,0	9,1	**29,5**	-16,0	**13,5**

1) Ero, joka aiheutuu tiettyjen tase-erien, kuten lyhytaikaisten vakuutusmaksusaamisten, käsittelyerosta

2) Vahinkovakuutussopimuksiin pohjautuvat ja sairausvakuutusvelvoitteisiin liittyvät elinkorot ja eläkkeet sekä sairausjälleenvakuutukset

3) Vahinkovakuutussopimuksiin pohjautuvat ja muihin kuin sairausvakuutusvelvoitteisiin liittyvät elinkorot ja eläkkeet sekä henkijälleenvakuutukset

D.2.2.3 Vakuutusteknisen vastuuvelan määrään liittyvä epävarmuus

Vakuutusteknisen vastuuvelan määrä perustuu parhaaseen arvioon tulevan korvausmenon, kulujen ja vakuutusmaksujen odotusarvosta. Näin ollen vastuuvelan epävarmuus liittyy siihen, kuinka hyvin valituilla malleilla ja oletuksilla sekä käytettävissä olevalla datalla pystytään arvioimaan vastuuvelan tulevia kassavirtoja suuruudeltaan ja ajoitukseltaan.

Epävarmuutta voi liittyä myös siihen kuvaako historiassa havaittu kehitys tulevia trendejä. Epävarmuutta sisältyy esimerkiksi käytetyn kuolevuusmallin ja vakuutusmaksuvastuun parametrien estimointiin, vahinkokohtaisten varausten suuruuteen sekä kollektiivisen korvausvastuun laskennan tilastomenetelmiin. Esimerkiksi korvauskäsittelyssä voi tapahtua merkittäviä prosessimuutoksia, joita ei ole pystytty ottamaan riittävällä tavalla huomioon parasta arviota laskettaessa. Myös markkinaympäristön muutokset vaikuttavat vastuuvelan tulevaan kehitykseen, esimerkiksi korkotilanteen vaikutukset vastuuvelan arvostukseen tai tulevan inflaatiokehityksen vaikutukset korvausmenon ja liikekulujen tasoon. Vastuuvelan laskentaprosessiin liittyvää epävarmuutta pyritään minimoimaan erilaisin kontrollimekanismein ja mm. automatisoimalla laskentaa.

Vastuuvelkaan liittyvästä epävarmuudesta aiheutuu yhtiöille pääomavaatimusta osana vakavaraisuuspääomavaatimuksen standardikaavan mukaista laskentaa, ja lisäksi vastuuvelkaan sisältyy riskimarginaali kattamaan parhaan arvion epävarmuutta. Riskimarginaalin laskennassa epävarmuus liittyy tulevien vuosien vakavaraisuuspääomavaatimuksen ennustemenetelmään.

D.2.2.4 Vastuuvelan laskenta ja muutokset laskentaperusteissa

Paras arvio

Vastuuvelan paras arvio lasketaan homogeenisin riskiryhmin vahinko- ja henkivakuutusvelvoitteista. Vahinkovakuutusvelvoitteiden vastuuvelka lasketaan erikseen korvausvastuun ja vakuutusmaksuvastuun osalta. Henkivakuutusvelvoitetekniikalla laskettava vastuuvelka muodostuu eläkemuotoisista vahinkokohtaisista varauksista. Seuraavaksi kuvataan parhaan arvion laskentaa ensivakuutuksen sekä menevän ja tulevan jälleenvakuutuksen osalta.

Ensivakuutus

Korvausvastuu sisältää vahinkokohtaiset varaukset varausperusteen mukaan tapauskohtaisesti varattaville tunnetuille vahingoille, kollektiivivarauksen muille tunnetuille ja tuntemattomille raportointihetkeen mennessä sattuneille vahingoille, vahinkojen käsittelykuluvarauksen ja varauksen vastuuvelan sijoitustoiminnan kuluille.

Vahinkokohtaiset varaukset vastaavat pääosin kirjanpidon vastuuvelkaan sisältyviä vahinkokohtaisia varauksia. Varaukset perustuvat parhaaseen arvioon maksamatta olevasta korvausmenosta, ja ne tehdään noudattaen

aktuaaritoiminnon ja vastuullisen vakuutusmatemaatikon kanssa laadittuja varaamisohjeita ja yhtiöiden kirjanpidon vastuuvelan laskuperusteita.

Eläkemuotoisten vahinkokohtaisten varausten määrittämisessä käytetään Tapaturmavakuutuskeskuksen ja Vakuutuskeskuksen yhteistyössä kehittämää referenssikuolevuusmallia (K2021). Malli on ns. kohorttimalli, jossa eläkkeensaajan kuolevuuteen vaikuttaa ikä, sukupuoli ja syntymävuosi. Mallissa tehdyt parametrivalinnat poikkeavat kirjanpidon laskennassa sovellettavista, koska kirjanpidon laskennan sisältämää varmuuslisää ei huomioida parhaan arvion laskennassa.

Kollektiivivaraus lasketaan jakamalla vakuutuslajeittain kanta olennaisiin riskiryhmiin ja soveltamalla riskiryhmissä yleisesti hyväksyttyjä aktuaarimenetelmiä kuten Chain Ladder – ja Bornhuetter-Ferguson -menetelmiä. Työntekijäin tapaturmavakuutuksen ja Moottoriajoneuvon vastuuvakuutuksen kollektiivivarauksen diskonttaamaton paras arvio vastaa kirjanpidon vastuuvelan laskennassa käytettyä diskonttaamatonta kollektiivivarausta ennen varmuuslisän lisäämistä. Moottoriajoneuvon vastuuvakuutuksessa menetelmiä sovelletaan ryhmän aineistoon ja tulos jaetaan yhtiöille keskimääräiseen korvausmenoon perustuvalla jakosuhteella.

Muissa vakuutuslajeissa, pois lukien riskiryhmät, joille käytetään yksinkertaistettuja laskentamenetelmiä, kollektiivivaraus lasketaan pääosin edellä mainituin aktuaarimenetelmin yhtiöiden omista riskiryhmittäisistä aineistoista. Kirjanpidossa sen sijaan kollektiivivaraus lasketaan yhtiöiden vakuutuslajikohtaisista vakuutusmaksutuotoista kerroinmenetelmällä. Tilastomenetelmissä tulevaan korvausmenoon vaikuttavan kustannus- ja korvausinflaation oletetaan olevan tulevina vuosina keskimäärin sama kuin laskennassa käytettyinä historiavuosina. Inflaation aiheuttamaa kustannusten nousua tarkastellaan eksplisiittisesti ja tarvittaessa varataan erityiserä, jotta voidaan varmistua, että kollektiivisen korvausvastuun määrä on riittävä myös nopeasti muuttuvan inflaation tilanteissa.

Korvausvastuuseen sisältyvät vahinkojen käsittelykuluvaraus ja vastuuvelan sijoitustoiminnan kulut lasketaan kuormituskertoimin korvausvastuueristä. Vahinkojen käsittelykuluvaraus lasketaan vastaavasti kuin kirjanpidon mukaisessa laskennassa. Sijoitustoiminnan kuluja ei huomioida kirjanpidon mukaisessa vastuuvelassa.

Poolien korvausvastuiden parhaat arviot perustuvat poolien ilmoituksiin.

Vakuutusmaksuvastuun laskenta poikkeaa merkittävästi kirjanpidon vastuuvelan laskennassa käytetystä pro rata parte temporis -menetelmästä, jossa vakuutusmaksuvastuun muodostaa raportointihetken jälkeiseen aikaan ajan suhteen jaksotetut vakuutusmaksut voimassa olevista sopimuksista. Vakavaraisuustarkoitusta varten laskettu vakuutusmaksuvastuu on paras arvio tulevien vahinkotapahtumien kassavirtojen odotusarvosta sisältäen sopimuksiin liittyvät vakuutusmaksut, tulevien tapahtumien korvaukset ja velvoitteiden hoitamisesta aiheutuvat toimintakulut, vastuuvelan sijoitustoiminnan kulut sekä liikekulut pois lukien jo suoritetut vakuutusten hankintamenot. Sopimuksen rajat huomioiden vakuutusmaksuvastuu sisältää voimassa olevien sopimusten lisäksi myös ne tulevat sopimukset, joihin on raportointihetkellä sitouduttu, vaikka vakuutuskausi ei vielä ole alkanut. Paras arvio lasketaan odotetun riskisuhteen kautta. Vakuutusmaksuvastuun laskennassa huomioidaan vakuutusten arvioitu raukeaminen.

Mikäli laskuperusteet eivät jossain tilanteessa tuota vastuuvelan oikeaa tasoa, voidaan vastuuvelkaerään tarvittaessa sisällyttää parhaaseen käytettävissä olevaan tietoon ja näkemykseen perustuva erityiserä. Erityiseränä voidaan varata esimerkiksi luonnonkatastrofeja varten kollektiivisia tapahtumakohtaisia varauksia. Laskennassa noudatetaan samoja periaatteita kuin kirjanpidon mukaisessa laskennassa kuitenkin poistamalla implisiittinen turvaavuus.

Vastuuvelan paras arvio saadaan diskonttaamalla koko vastuuvelan kassavirta EIOPA:n julkaisemalla riskittömällä korkokäyrällä. Tämä eroaa kirjanpidon diskonttauksesta, jossa diskontataan ainoastaan eläkemuotoiset vahinkokohtaiset varaukset ja eläkemuotoisiin korvauksiin liittyvä kollektiivivaraus. Kirjanpidossa käytetään laskuperusteissa määritettyä laskuperustekorkoa.

Kuten kirjanpidossa, Työntekijäin tapaturmavakuutuksen ja Moottoriajoneuvon vastuuvakuutuksen jakojärjestelmään kuuluvia korvauksia ei ole varattu osaksi vakuutusteknistä vastuuvelkaa.

Kirjanpidossa vakuutustekniseen vastuuvelkaan sisältyy runsasvahinkoisten vuosien varalta varattu tasoitusmäärä. Vakavaraisuustarkastelussa tasoitusmäärää ei lueta osaksi yhtiöiden velkaa.

Tuleva jälleenvakuutus

Tulevaa jälleenvakuutusta on ainoastaan Vahinkoyhtiön kannassa. Tulevan jälleenvakuutuksen korvausvastuussa kaikki tunnetut vahingot varataan vahinkokohtaisesti. Tulevassa jälleenvakuutuksessa kollektiivinen korvausvastuu lasketaan vastaavin menetelmin kuin ensivakuutuksessa tai perustuen ensivakuuttajan ilmoituksiin. Tulevan jälleenvakuutuksen vakuutusmaksuvastuu lasketaan kuten ensivakuutuksessa. Näin ollen vastaavat erot vakavaraisuustarkastelua varten lasketun ja kirjanpidon mukaisen vastuuvelan välillä koskevat tulevaa jälleenvakuutusta kuin ensivakuutustakin. Lisäksi tulevan jälleenvakuutuksen vakuutuslajiluokittelu eroaa merkittävästi kirjanpidossa käytetystä vakuutusluokista.

Menevä jälleenvakuutus

Jälleenvakuuttajien osuus vakuutusmaksuvastuusta ennen maksukyvyttömyydestä johtuvan odotetun tappion vähentämistä lasketaan arvioimalla jälleenvakuutussopimuksiin liittyvät tulevat vakuutusmaksu-, palkkio- ja korvausmenokassavirrat ottaen huomioon sopimusten kannattavuus. Lisäksi kassavirroista otetaan huomioon vain osuus, joka kohdistuu niihin ensivakuutuksen ja tulevan jälleenvakuutuksen vakuutusvelvoitteisiin, joista on kirjattu vakuutusmaksuvastuuta. Menetelmä poikkeaa merkittävästi kirjanpidossa käytetystä pro rata parte temporis -menetelmästä.

Vahinkokohtaisten varausten diskonttaamattomat jälleenvakuuttajien osuudet ennen maksukyvyttömyydestä johtuvan odotetun tappion vähentämistä vastaavat kirjanpidossa käytettyä arvoa.

Kollektiivivarauksen jälleenvakuuttajien osuus lasketaan sopimuksittain olennaisilta osin osuutena ensi- ja tulevan jälleenvakuutuksen kollektiivivarauksesta tai vastaavin menetelmin kuin ensi- ja tulevassa jälleenvakuutuksessa. Poikkeuksena moottoriajoneuvon vastuuvakuutuksen jälleenvakuuttajan osuus kollektiivivarauksesta, joka perustuu arvioon sopimuskauden kokonaiskorvausmenosta ja arvioon siitä, kuinka suuri osuus tästä korvausmenosta on vielä jälleenvakuuttajalle tuntematonta. Näitä jälleenvakuutuksen osuuksia on vain alueyhtiöillä ja vastaavat osuudet on merkitty Vahinkoyhtiössä tulevaksi jälleenvakuutukseksi. Vaikka laskentamenetelmät vastaavat kirjanpitoa, kollektiivivarauksen jälleenvakuutusosuuksien arvot poikkeavat kirjanpidosta muun muassa diskonttauksesta johtuen.

Vakavaraisuuslaskennassa jälleenvakuuttajien osuuksista vähennetään mahdollisesta maksukyvyttömyydestä johtuva odotettu tappio.

Jälleenvakuuttajien osuuksien kassavirta diskontataan EIOPA:n julkaisemalla riskittömällä korkokäyrällä. Kirjanpidossa jälleenvakuuttajien osuuksia ei diskontata erikseen, vaan ne lasketaan kirjanpidon mukaisesti diskontatusta ensivakuutuksen ja tulevan jälleenvakuutuksen vastuuveloista.

Menevän jälleenvakuutuksen osuudet vastuuvelasta esitetään osana varallisuutta vakavaraisuuslaskennan taseella.

Riskimarginaali

Riskimarginaali lasketaan menetelmällä, jossa tulevien vuosien laskennalliset vakavaraisuuspääomavaatimusten ennusteet kerrotaan komission määrittelemällä pääomakustannusprosentilla. Ennusteet tulevien vuosien vakavaraisuuspääomavaatimukselle approksimoidaan ensimmäisen vuoden laskennallisesta pääomavaatimuksesta riskiosioittain pienentämällä tätä samassa suhteessa kuin vastuuvelan vastaavien riskiosioiden odotetaan pienenevän vuosittain. Näin laskettu riskimarginaali jaetaan vakuutuslajeille yksittäisen vakuutuslajin vakuutusriskin pääomavaatimuksen suhteessa.

Vakuutusteknistä vastuuvelkaa koskeva siirtymäkauden vähennys ja riskitön korkokäyrä sekä volatiliteettikorjaus

Vakuutusyhtiölain muuttamisesta annetun lain voimaantulosta annetun lain (304/2015) 11§:ssä tarkoitettua korkokäyrän korjausta tai 12 §:ssä tarkoitettua siirtymäkauden vähennystä ei käytetä.

Vakavaraisuustarkoitusta varten lasketun vakuutusteknisen vastuuvelan laskennassa Loimi-Hämeen ja Pääkaupunkiseudun alueyhtiöt käyttävät vakuutusyhtiölain (521/2008) 10 luvun 8 §:ssä tarkoitettua volatiliteettikorjausta. Volatiliteettikorjaus on laskennallinen termi Euroopan vakuutusyhtiöiden korkosijoitusten korkomarginaalin heiluntaan liittyen, jonka Euroopan vakuutus- ja lisäeläkeviranomainen (EIOPA) raportoi jokaiselta kuukaudelta. Loimi-Hämeen ja Pääkaupunkiseudun osalta volatiliteettikorjauksen vaikutus vakuutusteknisen vastuuvelan määrään, vakavaraisuuspääomavaatimukseen, vähimmäispääomavaatimukseen, omaan perusvarallisuuteen ja vakavaraisuusvaatimusten kattamiseen hyväksyttävän oman varallisuuden määrään esitetään kyseisen yhtiön pitkäaikaisia takuita koskevien toimenpiteiden ja siirtymätoimenpiteiden vaikutusten raportointitaulukossa (S.22.01.21). Yhtiöt täyttävät vakavaraisuusvaatimukset myös ilman volatiliteettikorjausta.

Yhteenveto käytetyistä merkittävistä yksinkertaistuksista

Riskimarginaali lasketaan soveltaen vakuutusteknisen vastuuvelan arvostamista koskevien EIOPA:n ohjeiden menetelmää 2 ja Teknisen liitteen IV hierarkiatasoa 2 (EIOPA-BoS-14/166 ohje 62 sekä Tekninen liite IV – Riskimarginaalin yksinkertaistusten hierarkia) cost of capital -menetelmällä. Muut laskennassa käytettävät yksinkertaistukset arvioidaan merkitykseltään vähäisiksi.

D.2.3. LähiTapiola Henkiyhtiön vakuutustekninen vastuuvelka

LähiTapiola Henkivakuutusyhtiön vakavaraisuuslaskennan vastuuvelka on yhtiön vakavaraisuuden kannalta avainasemassa, koska tätä kautta määräytyy myös valtaosa yhtiön vakavaraisuuspääomien määrästä, eli määrästä, jolla yhtiön varat ylittävät yhtiön velat.

LähiTapiola Henkivakuutusyhtiön vakavaraisuuslaskennan vastuuvelka 31.12.2024 (milj. €)

Vastuuvelka vakavaraisuustarkoituksessa	31.12.2024
Ylijäämänjakoon oikeuttava	**1 555,9**
Vastuuvelan paras arvio	1 451,4
Riskimarginaali	104,5
Sairausvakuutus	**68,4**
Vastuuvelan paras arvio	59,4
Riskimarginaali	9,0
Indeksi- ja sijoitussidonnainen vakuutus	**2 981,9**
Vastuuvelan paras arvio	2 946,3
Riskimarginaali	35,6
Yhteensä	**4 606,2**

D.2.3.1 Vastuuvelan asema 31.12.2024 ja muutos verrattuna edelliseen raportointikauteen

Edellisen kerran vakuutustekninen vastuuvelka vakavaraisuustarkoitusta varten on laskettu raportointihetkeltä 31.12.2023. Raportointihetken 31.12.2024 arvostamisessa tehtiin vuosittainen oletusten päivittäminen, mallimuutoksia ja diskonttauksessa sovellettava korkokäyrä päivitettiin vastaamaan 31.12.2024 tilanteen mukaista EIOPA:n julkaisemaa riskitöntä korkokäyrää volatiliteettikorjauksella. Vastuuvelan laskennassa tehtiin useita laskentamuutoksia sekä aineiston laadun parannuksia, joilla ei ollut merkittävää euromääräistä vaikutusta vastuuvelan tasoon.

LähiTapiola Henkivakuutusyhtiön vakavaraisuuslaskennan vastuuvelan muutos (milj. €)

Vastuuvelka vakavaraisuustarkoituksessa	31.12.2024	31.12.2023	Muutos
Ylijäämänjakoon oikeuttava	1 555,9	1 572,8	-17,0
Sairausvakuutus	68,4	66,6	1,8
Indeksi- ja sijoitussidonnainen vakuutus	2 981,9	2 754,9	227,0
Yhteensä	**4 606,2**	**4 394,4**	**211,8**

Vakuutustekninen vastuuvelka vakavaraisuustarkoituksessa kasvoi 212 miljoonaa euroa tilivuoden aikana. Keskeisiin syy muutokseen oli sijoitustuotot sijoitussidonnaisissa vakuutussopimuksissa. Korkotason muutos kasvatti perustekoroista vastuuvelkaa, mutta koska perustekorkoinen vakuutuskanta pienentyi, niin kokonaisuudessaan perustekorkoisen vastuuvelan muutos on vähäinen. Muutokset laskennan oletuksissa ja malleissa kasvattivat vastuuvelkaa 16 miljoonaa euroa. Vastuuvelkaa koskevan siirtymäkauden vähennyksen muutos kasvatti vastuuvelkaa 15,7 miljoonaa euroa.

LähiTapiola Henkivakuutusyhtiön tilinpäätöksen vastuuvelan muutos (milj. €)

Vastuuvelka tilinpäätöksessä	31.12.2024	31.12.2023	Muutos
Ylijäämänjakoon oikeuttava	1 936,9	1 993,9	-57,0
Sairausvakuutus	109,6	112,1	-2,5
Indeksi- ja sijoitussidonnainen vakuutus	3 056,9	2 825,1	231,8
Tasoitusmäärä	10,3	20,5	-10,2
Yhteensä	**5 113,7**	**4 951,6**	**162,1**

Vastuuvelka tilinpäätöksessä kasvoi 162 miljoonaa euroa tilivuoden aikana. Keskeisin syy muutokseen oli sijoitusmarkkinamuutokset, joiden takia indeksi- ja sijoitussidonnaisten vakuutusten vastuuvelka kasvoi 232 miljoonaa euroa. Ylijäämään oikeuttavien vakuutusten vastuuvelka pieneni 60 miljoonaa euroa, josta 40 miljoonaa euroa liittyi täydennysvastuiden muutokseen, ja loput vakuutuskannan muutoksiin. Vastuuvelan tasoitusmäärä pieneni 10 miljoonaa euroa.

D.2.3.2 Arvostuserot suhteessa kirjanpitoon

Seuraavassa taulukossa esitetään vakavaraisuuslaskennan ja tilinpäätöksen vastuuvelkojen[1] arvot ja erot. Vakavaraisuuslaskennan vastuuvelka esitetään tarkemmin jaoteltuna Henkiyhtiön vastuuvelkaraportilla (S.12.01.01). Kirjanpidon vastuuvelan tasoitusmäärä esitetään taulukossa omalla rivillään eikä sitä jaeta vakuutuslajeille. Vakavaraisuuslaskennassa tasoitusmäärää ei lueta osaksi yhtiön vastuuvelkaa.

LähiTapiola Henkivakuutusyhtiön vakavaraisuuslaskennan ja tilinpäätöksen vastuuvelat 31.12.2024 (milj. €)

Vakuutuslaji/vastuuvelan erä	Vastuuvelka vakavaraisuus-tarkoituksessa	Vastuuvelka tilin-päätöksessä	Ero
Ylijäämänjakoon oikeuttava	1 555,9	1 936,9	-381,1
Sairausvakuutus	68,4	109,6	-41,2
Indeksi- ja sijoitussidonnainen vakuutus	2 981,9	3 056,9	-75,0
Tasoitusmäärä	0,0	10,3	-10,3
Yhteensä	**4 606,2**	**5 113,7**	**-507,5**

Kirjanpidon vastuuvelasta poiketen vastuuvelka vakavaraisuustarkoituksessa on arvostettu markkinaehtoisesti. Kuvaus vastuuvelkojen arvostamisesta on esitetty kohdassa D.2.3.

Henkiyhtiö käyttää vakavaraisuuden vastuuvelkaa koskevaa siirtymäkauden vähennystä osaan vastuuvelastaan, joka käytännössä pienentää vastuuvelan määrää.

Tämän vähennyksen vaikutus vakavaraisuuslaskennan vastuuvelkaan (-125,6 miljoonaa euroa) on huomioitu yllä esitetyssä taulukossa. Vähennystä pienennetään n. 15,7 miljoonaa euroa kunakin vuonna alkaen vuodesta 2017 niin, että vähennyksen kokonaismäärä on 0 € vuonna 2032.

Indeksi- ja sijoitussidonnaisissa vakuutuksissa ja sairausvakuutuksissa arvostamiserot selittyvät pääosin ennustetuilla positiivisilla riski- ja kustannusliikkeillä, jotka pienentävät vakavaraisuuslaskennan vastuuvelkaa.

Ylijäämään oikeuttavien vakuutusten vastuuvelka koostuu pääasiassa perustekorkoisista säästö- tai eläkevakuutuksista, mutta erään kuuluu myös riskivakuutuksia kuoleman- ja työkyvyttömyyden varalle. Perustekorkoisissa säästö- ja eläkevakuutuksissa vastuuvelan paras arvio on korkotason muutoksesta ja tilinpäätöksen vastuuvelan korkotäydennyksistä johtuen tilinpäätöksen vastuuvelkaa alemmalla tasolla. Kun mukaan huomioidaan yhtiön aiempina vuosina tekemät varaukset, riskivakuutusten odotettu positiivinen riski- ja kustannusliike sekä siirtymäkauden vähennyksen vaikutus, jää vakavaraisuuslaskennan vastuuvelka tilinpäätöksen vastuuvelkaa pienemmäksi myös kokonaisuutena tämän vakuutuslajin osalta.

D.2.3.3 Vakuutusteknisen vastuuvelan määrään liittyvä epävarmuus

Vastuuvelan paras arvio on nimensä mukaan arvio yhtiön vakuutuskassavirtojen kehityksestä, joten siihen sisältyy epävarmuustekijöitä. Arvioiden epävarmuus on pääsääntöisesti merkitykseltään vähäistä, mutta kasvaa niiden arvioiden ja vakuutuslajien osalta, joissa yhtiön osuus kokonaisriskistä on suurempi. Tällaisia ovat esimerkiksi oletukset vakuutuksenottajien käyttäytymisestä vakuutusten päättämisen osalta ja oletukset pitkäikäisyyden ja työkyvyttömyystapausten osalta. Lisäksi vastuuvelan määrään vaikuttaa yhtiön tulevat liikekulut sekä muutokset ulkopuolisissa markkinatekijöissä, esimerkiksi muutokset Euroopan korkotilanteessa. Myös itse laskentaprosessiin liittyy epävarmuuksia, mutta näitä varten yhtiöllä on kattava sisäinen kontrollimekanismi.

Riskimarginaalin laskentaan liittyy pientä epävarmuutta lähinnä tulevaisuuden vakavaraisuuspääomavaatimusten ennustamisen osalta. Myös valittu menetelmä aiheuttaa epävarmuutta laskentaan.

Vastuuvelan epävarmuutta arvioidaan vuosittain ja tarvittaessa useamminkin.

[1] Taulukon vastuuvelat on ilmoitettu ennen jälleenvakuuttajien osuutta vastuuvelasta. Jälleenvakuutussopimuksista aiheutuvien saamisten vaikutus vastuuvelkaan esitetään Henkiyhtiön liitetaulukossa S.12.01.01.

D.2.3.4 Vastuuvelan laskenta ja muutokset laskennan oletuksissa

Seuraavassa esitetään lyhyesti tilipäätöksessä esitetyn kirjanpidollisen vastuuvelan ja vakavaraisuuslaskennassa käytetyn vastuuvelan laskentaperiaatteet.

Henkiyhtiön tilinpäätöksen vastuuvelka perustuu olennaisesti tilinpäätöshetkelle laskettuun vakuutussäästön määrään sekä erilaisiin varauksiin. Vakuutussäästö lasketaan henkivakuutusten laskuperusteissa tehtyjen oletusten perusteella tulevaisuudessa maksettavista korvauksista ja perittävistä vakuutusmaksuista. Henkivakuutuksen laskuperusteissa esitetään oletukset mm. kuormituksista, korkoutuksesta ja kuolevuudesta. Varauksia tehdään mm. tulevien korvausten, korkotäydennysten ja lisäetujen osalta.

Henkiyhtiön vakavaraisuuslaskennan vastuuvelka lasketaan malliperusteisesti. Tämä malliperusteinen vastuuvelka koostuu vastuuvelan parhaasta arviosta sekä varmuuslisänä toimivasta riskimarginaalista.

Vastuuvelan paras arvio lasketaan odotettujen tulevien kassavirtojen pääoma-arvoista, summaten tulevien korvausten, hoitokulujen sekä maksamattoman hankintamenon pääoma-arvot ja vähentämällä tästä tulevien vakuutusmaksujen pääoma-arvo. Pääoma-arvot muodostetaan käyttäen laissa määriteltyä riskitöntä korkokäyrää, jossa huomioidaan volatiliteettikorjauksen vaikutus. Odotetuissa tulevissa kassavirtaerissä otetaan huomioon parhaiden odotusten mukaisesti asiakaskäyttäytyminen, demografiset tekijät sekä taloudelliset vaikutukset ja yhtiön kyky jakaa tulevaisuudessa lisäetuja. Arviot tulevista kassavirroista tehdään pääsääntöisesti vakuutettutasolla ja ne perustuvat vain niihin vakuutuksiin, joita yhtiössä on voimassa vakavaraisuuden arviointihetkellä.

Tulevat parhaan arvion mukaiset kassavirtaerät muodostetaan aluksi käyttäen odotusarvoisia oletuksia ja ilman, että yhtiön mahdollisesti tulevaisuudessa maksamia lisäetuja huomioidaan kassavirtoihin. Tämän jälkeen, hyödyntäen taloudellisia skenaarioita, tehdään arvio tulevaisuudessa mahdollisesti maksettavien lisäetujen vaikutuksesta näihin kassavirtoihin.

Sijoitussidonnaisten vakuutusten vastuuvelka lasketaan samalla tekniikalla kuin muut vakuutukset. Laskennassa sijoitussidonnaisen vakuutussäästön kehitykseen hyödynnetään taloudellisten skenaarioiden mukaisia tuottopolkuja. Sijoitussidonnaisille vakuutuksille ei jaeta lisäetuja.

Riskimarginaali lasketaan pääoman kustannukseen perustuvalla menetelmällä. Riskimarginaalin laskentaa varten yhtiö arvioi vastuuvelan ja siitä syntyvän pääomavaateen tulevan kehityksen. Tämä arvio toteutetaan ilman markkina- ja vastapuoliriskin vaikutusta. Saadusta laskentatuloksesta lasketaan pääoma-arvo käyttäen laissa määriteltyä riskitöntä korkokäyrää.

Vastuuvelan parhaan arvion laskennassa käytetyt keskeisimmät oletukset

Vastuuvelan laskennan sopimusrajat: Vakuutussopimuksiin maksettavat tulevat vakuutusmaksut huomioidaan parhaan arvion laskennassa muissa kuin alla eritellyissä vakuutuksissa, joissa tulevia vakuutusmaksuja ei huomioida osana laskentaa:

- sijoitussidonnaiset kapitalisaatiosopimukset sekä ne säästöhenkivakuutussopimusten, yksilöllisten eläkevakuutussopimusten ja ryhmäeläkevakuutussopimusten osat, joihin ei liity olennaista taloudellista takuuta tai vakuutettua riskiä,
- työntekijäin ryhmähenkivakuutus,
- henkivakuutukset, joissa yhtiö on varannut oikeuden irtisanoa vakuutussopimukseen liittyvät turvat,
- henkivakuutusten lisävakuutukset, joissa yhtiö on varannut oikeuden tehdä muutoksia vakuutussopimuslain (1994/543) 17a § tai 20a § perusteella.

Tulevat vakuutusmaksut: Arvio tulevista vakuutusmaksuista perustuu sopimuksen maksusuunnitelmaan ja sopimuksen toteutuneeseen maksuhistoriaan tai sitten oletukseen siitä, että maksaminen tapahtuu vakuutusmaksujen perinnän mukaisesti, huomioiden oletetut takaisinostot ja raukeamiset maksutuloa vähentävinä tekijöinä.

Takaisinostot ja raukeamiset: Säästövakuutusten takaisinostotodennäköisyys ja riskivakuutusten raukeamistodennäköisyys riippuvat vakuutuksen voimassaoloajasta tai vakuutetun iästä. Tässä käytetään taustalla yhtiön jatkuvasti ylläpitämää, omasta vakuutuskannasta tehtyä analyysiä huomioiden tapahtumien mahdollinen tuleva kehitys.

Eläkeajan alkaminen: Vastuuvelan parasta arviota laskettaessa otetaan huomioon yksilöllisten eläkevakuutusten eläkeajan alkamiseen liittyvä satunnaisuus. Tämä vaikuttaa olennaisesti arvioon tulevista kassavirroista.

Kuolleisuus arvioidaan erikseen eri vakuutuslajeille. Kuolleisuuden arvioinnissa käytetään hyväksi omasta vakuutuskannasta tehtyä analyysia ja julkisia kuolleisuusarvioita ja -ennusteita.

Laskennan inflaationa käytetään ajantasaista markkinoiden oletusta inflaation tulevasta kehityksestä.

Sairauskuluihin ja työkyvyttömyyteen liittyvä oletus tulevasta korvausmenosta perustuu yhtiön oman vakuutuskannan pohjalta tehdyn viimeisimmän riskiperusteanalyysin vahinkosuhdearvioon. Vahinkosuhteet on huomioitu laskennassa vakuutustuotekohtaisesti ja vahinkosuhde riippuu vakuutuksen voimassaoloajasta.

Liikekulut: Vakuutussopimuksen aiheuttamat tulevat liikekulut ennustetaan käyttäen vakuutussopimuksen yksikkökustannuksia ja vakuutussopimusten ennustetun kappalemäärän kehitystä. Yksikkökustannukset mitoitetaan yhtiön toteutuneiden liikekulujen, liikekulubudjetin perusteella ja pitkän aikavälin liiketoimintastrategioiden mukaan.

Yhtiön lisäetujen jakaminen: Osana vastuuvelan parasta arviota yhtiön tulevaisuudessa jakamista lisäeduista otetaan huomioon se, miten yhtiön liiketoimintaa koskevat linjaukset vaikuttavat tuleviin lisäetupäätöksiin. Toimenpiteet, joita laskennassa huomioidaan, liittyvät kirjanpidollisen tuloksen käsittelyyn, rahastointiin vastuuvelan osalta, päätöksiin sijoitustoiminnan osalta sekä päätöksiin erilaisten vakavaraisuustilanteiden osalta.

Jälleenvakuutus: Henkiyhtiön menevästä jälleenvakuutuksesta aiheutuvat laskennalliset rahavirrat näytetään osana varallisuutta vakavaraisuuslaskennan taseella. Jälleenvakuutussopimuksien rahavirtojen arvostaminen perustuu vastaavaan laskentatekniikkaan kuin edellä markkinaehtoisen vastuuvelan laskenta. Laskennassa otetaan huomioon

jälleenvakuutussopimuksiin liittyvät parhaan arvion mukaiset tulevat maksut, saatavat korvaukset ja jälleenvakuuttajan maksamat palkkiot. Riskimarginaalin laskennassa saamiset jälleenvakuutussopimuksista huomioidaan vakavaraisuuspääomavaatimuksen kehityksen arvioinnissa. Jälleenvakuutusvastapuolen maksukyvyttömyyden todennäköisyys perustuu vastapuolen luottoluokituksesta johdettavaan ECAI:n ohjeistuksen mukaiseen maksukyvyttömyystodennäköisyyteen. Maksukyvyttömyyden todennäköisyydellä pienennetään jälleenvakuutuksista saatavaa korvauskassavirtaan, mutta se ei nykytoteutuksessa pienennä vastaavasti tulevia jälleenvakuutusmaksuja.

Vakuutusvelvoitteiden erottelu vakuutussopimuksessa ja luokittelu: Yhtiö erottelee sijoitussidonnaiset ja perustekorkoiset vakuutusvelvoitteet erilleen vakuutussopimuksissa, jotka sisältävät sekä sijoitussidonnaista että perustekorkoista vakuutusvelvoitetta. Muita vakuutusvelvoitteita ei erotella vakuutussopimuksen sisällä vastuuvelkaa laskettaessa.

Lisäetujen skenaariolaskentaa varten velvoitteet jaetaan yhtenäisiin riskiryhmiin (homogeeniset riskiryhmät). Homogeenisiin riskiryhmiin velvoitteet jaetaan seuraavasti:

- vakuutussopimusten jako riskivakuutuksiin sekä säästö- ja eläkesopimuksiin,
- säästö- ja eläkesopimusten vastuiden jako sijoitussidonnaiseen ja laskuperustekorkoiseen osaan,
- laskuperustekorkoisen vakuutuksen jako laskuperustekoron mukaisiin ryhmiin.

Laskuperustekorko on oleellinen tekijä skenaariolaskennan asiakashyvityspäätöksessä.

Poikkeukset ja käytetyt yksinkertaistusmenetelmät vastuuvelan laskennassa: Työntekijän ryhmähenkivakuutuspoolin vastuu arvostetaan poolin toimittamien kassavirtatietojen perusteella. Riskimarginaalille käytetään yksinkertaistettua laskentaa. Jälleenvakuutusvastapuolen maksukyvyttömyydestä johtuvan odotettavissa olevan tappion oikaisuun käytetään yksinkertaistettua laskentaa. Korvausten maksamisen viiveen huomiointi tehdään yksinkertaistetulla menetelmällä muiden kuin tulevien eläkkeiden ja vastuuvelan täydennyksien osalta.

Vakuutusteknistä vastuuvelkaa koskeva siirtymäkauden vähennys ja riskitön korkokäyrä sekä volatiliteettikorjaus

Henkiyhtiö käyttää vastuuvelan arvostuksessa sekä vakuutusyhtiölain muuttamisesta annetun lain voimaantulosta annetun lain (304/2015) 12 § tarkoitettua vastuuvelkaa koskevaa siirtymäkauden vähennystä että vakuutusyhtiölain (521/2008) 10 luvun 8 §:ssä tarkoitettua volatiliteettikorjausta. Vastuuvelkaa koskeva siirtymäkauden vähennys kuvaa osaan yhtiön vakuutussopimuksia sisältyvää eroa kirjanpidon ja vakavaraisuuslaskennan vastuuvelassa vuoden 2016 alussa. Volatiliteettikorjaus on laskennallinen termi Euroopan vakuutusyhtiöiden korkosijoitusten korkomarginaalin heiluntaan liittyen, jonka Euroopan vakuutus- ja lisäeläkeviranomainen (EIOPA) raportoi jokaiselta kuukaudelta. Ilman siirtymäsäännöksiä yhtiön vakavaraisuusasema olisi ollut 248 prosenttia vuoden 2024 lopussa. Vastuuvelan siirtymäsäännöksen vaikutus vakavaraisuudessa oli 25 prosenttiyksikköä ja sen vaikutus poistuu tasaisesti vuoteen 2032 mennessä. Siirtymäkauden vähennyksen soveltamatta jättämisen ja volatiliteettikorjauksen nollaamisen vaikutukset yhtiön vastuuvelan määrään, vakavaraisuuspääomavaatimukseen, vähimmäispääomavaatimuksen omaan perusvarallisuuteen ja vakavaraisuusvaatimuksen kattamiseen hyväksyttävän oman varallisuuden määrään esitetään Henkiyhtiön pitkäaikaisia takuita koskevien toimenpiteiden ja siirtymätoimenpiteiden vaikutusten raportointitaulukossa (S.22.01.21).

D.3. Muut velat

Muu kuin vakuutustekninen vastuuvelka

LähiTapiola-ryhmän vakuutusyhtiöiden muita velkoja ovat esimerkiksi velat, jotka perustuvat velan määrän ja velkojan osoittavaan asiakirjaan, etukäteen saadut tuloennakot ja menot, joiden suoritusvelvollisuus on syntynyt, mutta joita ei ole vielä maksettu rahana, sekä siirtovelat, jotka ovat menojen ja tulojen jaksottamiseen liittyviä, luonteeltaan laskennallisia eriä. Muihin velkoihin luetaan myös julkisista maksuista aiheutuva velka, esimerkiksi vahvistettuun verotukseen tai ennakkoverolippuun perustuva maksamaton tulovero. Vastuuvelkaa ei lueta muihin velkoihin.

Muut velat arvostetaan arvoon, josta ne ovat vaihdettavissa asiaa tuntevien, liiketoimeen halukkaiden, toisistaan riippumattomien osapuolten välillä. Velkojen arvostamisessa ei tehdä mukautuksia oman luottokelpoisuuden huomioon ottamiseksi. Muiden velkaerien arvostusten osalta sovelletaan vuosi- ja konsernitilinpäätöksen arvostamisperiaatteita Komission delegoidun asetuksen (EU) 35/2015 9 artiklan 4 kohdan suhteellisuusperiaatteen mukaisesti.

Muut velat kuin vakuutustekninen vastuuvelka merkitään taseeseen nimellisarvoon.

Laskennalliset verovelat

Myös laskennalliset verovelat kuuluvat muihin velkoihin. Laskennalliset verovelat muodostuvat markkina-arvoon arvostettujen tase-erien ja niiden verotuksellisen arvon (nykyinen kirjanpitoarvo) välisistä arvostuseroista, jotka realisoituessaan yhtiön tulokseen johtaisivat verojen maksuun. LähiTapiola-ryhmän yhtiöiden osalta laskennallista verovelkaa muodostuu sekä sijoitusomaisuuden että vakavaraisuustarkoituksiin arvostetun vastuuvelan arvostuseroista. Laskennallisten verovelkojen määrää ei diskontata

Laskennalliset verovelat, milj. euroa

Vahinko	122,1	Pirkanmaa	12,1
Henki	108,4	Pohjanmaa	16,6
Etelä	13,8	Pohjoinen	23,3
Etelä-Pohjanmaa	17,2	Pääkaupunkiseutu	23,6
Itä	15,6	Savo	11,8
Kaakkois-Suomi	12,6	Savo-Karjala	11,8
Kainuu-Koillismaa	7,5	Sydkusten	4,3
Keski-Suomi	16,0	Uusimaa	13,5
Lappi	9,8	Varsinais-Suomi	18,7
Loimi-Häme	9,4	Vellamo	18,0
Länsi-Suomi	23,6		

D.4. Vaihtoehtoiset arvostusmenetelmät

Tässä kappaleessa kuvataan muut vaihtoehtoiset varojen ja velkojen arvostusmenetelmät, joita LähiTapiola-ryhmässä on käytössä.

Sijoituslainat

Lainasaamiset arvostetaan jaksotettuun hankintamenoon oikaistuna mahdollisella arvonalennuksella. Arvostusmenetelmä tullaan vuoden 2025 aikana muuttamaan siten, että lainasaamiset arvostetaan mallipohjaisesti käypään arvoon.

D.5. Muut tiedot

Varojen ja velkojen arvostamiseen liittyvät olennaiset tiedot on käsitelty edellisissä osioissa.

E. Pääoman-hallinta

E.1. Omat varat

E.1.1. Tavoitteet, politiikat ja prosessit

LähiTapiola-ryhmän vakavaraisuuden hallinnan perusta on asiakkaiden taloudellisen turvan jatkuva varmistaminen koko ryhmän ja sen yhtiöiden hyvällä vakavaraisuudella ottaen huomioon keskinäinen yhtiömuoto. LähiTapiola-ryhmän tavoitteena ja toiminta-ajatuksena on tarjota asiakkailleen kattavat vakuutus- ja varainhoitopalvelut hyödyntäen yhtiöryhmäsynergiaa tai yhteistyössä osakkuusyhtiöiden ja kumppaneiden kanssa.

LähiTapiola-ryhmän vakavaraisuuden hallinnan perustana on LähiTapiola-ryhmän ryhmä- ja yhteisvastuusopimukset sekä voimassa oleva vakavaraisuutta koskeva lainsäädäntö oheisen kehikon mukaisesti.

LähiTapiola-ryhmän pääomanhallinnan kehikko

*) Edellä mainitut yhtiöt eivät kuitenkaan ole yhteisvastuusopimuksen osapuolia, eivätkä ne näin ollen voi sopimukseen vedoten vaatia lisäpääomitusta.

LähiTapiola-ryhmän ja yhtiöiden strategiat antavat pohjan sisäisen vakavaraisuustavoitteen (riskinottohalukkuus vakavaraisuuden hallinnan osalta) määrittelylle, ottaen huomioon riskinkantokyky suhteessa lakisääteisiin vaatimuksiin. Johtuen keskinäisten yhtiöiden rajoitetuista mahdollisuuksista saada ulkopuolista lisäpääomaa LähiTapiola-ryhmän ja sen yhtiöiden sisäinen vakavaraisuustavoite määritellään selvästi korkeammaksi kuin lakisääteisessä tavoitteessa. Riskinottohalukkuuden perusteella määritellään riskinsietokyvyt (riskitoleranssit) ja riskirajat (riskilimiitit). Vakavaraisuuden hallinnassa riskinsietokyky määritellään oheisen liikennevalojärjestelmän mukaisesti.

Lähtökohtaisesti riittävä vakavaraisuus varmistetaan yhteisvastuusopimuksen mukaisesti sillä, että kaikki ryhmän yhtiöt huolehtivat vakavaraisuudestaan noudattamalla liiketoiminnassaan terveitä ja varovaisia liikeperiaatteita. Sopimuksen mukaan Vahinkoyhtiö ja alueyhtiö ovat velvollisia pääomittamaan ryhmän toista yhtiötä vain tilanteessa, jossa pääomittavan yhtiön oma vakavaraisuus on riittävän hyvällä tasolla ja myös säilyy hyvällä tasolla pääomituksen jälkeen. Yhteisvastuusopimuksen velvoittaman pääomituksen määrä on rajoitettu 20 % suhteessa pääomittavan yhtiön omaan varallisuuteen. Yhteisvastuusopimuksen mukaisesti Vahinkoyhtiö ja alueyhtiöt ovat lähtökohtaisesti tasavertaisesti vastuussa ryhmän yhtiöiden pääomittamisesta.

Vakavaraisuuden hallinta on osa LähiTapiola-ryhmän riskienhallintaa ja siinä noudatetaan ryhmän riskienhallintapolitiikkaa. Vakavaraisuuden hallinnan kannalta keskeisimmät politiikat ja toimintaperiaatteet ovat riskienhallintapolitiikan lisäksi ORSA-politiikka sekä vakavaraisuuden hallinnan periaatteet. Vakavaraisuuden hallinnan kannalta keskeisimmät suunnitelmat ovat vuosittain laadittavat ryhmän vakavaraisuuden hallintasuunnitelma ja ryhmän yhtiöiden riskienhallintasuunnitelmat.

Vahinkoyhtiön, LähiTapiola-ryhmän ylimmän emoyrityksen, hallitus vastaa ryhmätasolla hallituksen tehtävistä vakavaraisuuden hallinnassa. Jokainen ryhmän yhtiön hallitus vastaa oman yhtiönsä osalta hallituksen tehtävistä vakavaraisuuden hallinnassa. Vakavaraisuuden hallinnassa käytetään riskienhallintapolitiikassa määriteltyä kolmen puolustuslinjan mallia. Vakavaraisuuden hallinnan pääprosessit jaetaan vakavaraisuuden valvontaan ja pääomanhallintaan.

Vakavaraisuuden valvonta

Vakavaraisuuden valvonnan tavoitteena on seurata ryhmän ja sen yhtiöiden vakavaraisuusasemaa suhteessa lakisääteisiin vaatimuksiin ja sisäisiin tavoitteisiin sekä vakavaraisuuden hallinnan liikennevalojärjestelmään.

Vakavaraisuuden hallinnan liikennevalojärjestelmä:

Vyöhyke	Tulkinta ja toimenpiteet
Vihreä	**Vakavaraisuus on yli sisäisen vakavaraisuustavoitteen.** Liiketoiminnassa voidaan ottaa riskiä liiketoimintasuunnitelmien mukaisesti. Lähestyttäessä keltaista vyöhykettä toteutetaan ennakoivasti vakavaraisuutta turvaavia kannattavuus- ja riskinvähentämistoimenpiteitä.
Keltainen	**Vakavaraisuus on kohtuullisella tasolla, mutta selvästi alle sisäisen tavoitteen.** Liiketoiminnan riskinotolle on määritelty rajoitteita. Vakavaraisuuden seurantaa lisätään.
Punainen	**Vakavaraisuus on heikolla tasolla, mutta yli lakisääteisen vaatimuksen.** Liiketoiminnan riskinotolle on määritelty merkittäviä rajoitteita. Lisäpääomituksella, riskienvähentämis- / siirtämistoimenpiteillä ja kannattavuuden parantamistoimenpiteillä pyritään vahvistamaan vakavaraisuusasemaa.
Musta	**Vakavaraisuus on alle lakisääteisen vaatimuksen.** Yhtiölle on tehtävä lain määräämät suunnitelmat, joissa on määritelty toimenpiteet, joilla vakavaraisuus pyritään saamaan yli lakisääteisen vakavaraisuusrajan. Toimenpiteet ovat vastaavia kuin punaisella vyöhykkeellä mutta voimakkaampia.

Vakavaraisuuden valvonta pyritään järjestämään seuraavassa esitettyjen periaatteiden mukaisesti. Valvonta:

- kattaa ryhmän sekä sen yksittäiset yhtiöt,
- kattaa kaikki liiketoiminnan ja toimintaympäristön olennaiset riskit,
- ottaa huomioon strategiset ja operatiiviset suunnitelmat sekä vastavuoroisesti vaikuttaa strategiseen ja operatiiviseen tavoiteasetantaan,
- kattaa sekä lyhyen että pitkän aikavälin,

- kattaa normaalin (liiketoimintasuunnitelmien mukaisen) ja poikkeustilanteiden mukaisen toiminnan.

LähiTapiola-ryhmässä vakavaraisuuden valvonnan pääprosessit ovat:
- ryhmän ORSA-prosessi
- vakuutusyhtiöiden ORSA-prosessit
- varainhoitoyhtiöiden ICARA-prosessit.

ORSA- ja ICARA-prosesseissa arvioidaan vakavaraisuuden kehitystä ja tarvittavia pääomahallinnanmenetelmiä keskipitkällä aikavälillä (3-5 vuotta).

Näiden lisäksi vakavaraisuutta seurataan ja raportoidaan vakuutusyhtiöiden hallituksille neljännes/puolivuosittaisella vakavaraisuusraportilla, kuukausittaisella markkinariskeihin painottuvalla vakavaraisuusraportilla sekä tarpeen mukaan viikko- tai päivätasoisilla vakavaraisuusarvioilla.

Pääomanhallinta

Pääomanhallinnan tehtävänä on ryhmän ja sen yhtiöiden vakavaraisuuden turvaaminen:
- määrittelemällä ennakolta käytettävissä olevat pääomanhallinnan menetelmät ja niiden toteuttamisen periaatteet, sekä
- toteuttamalla pääomanhallinnan menetelmät tarvittaessa ennakolta sovittujen periaatteiden mukaisesti.

Pääomahallinnan tehtävä on määritellä, mikä on ryhmän ja sen yhtiöiden tehokkaan pääoman käytön kannalta tarkoituksenmukainen pääomarakenne ja miten pääoma allokoidaan yhtiöiden liiketoiminta-alueille. Tähän vaikuttaa mm. sääntelystä tulevat rajoitteet siitä, mitä pääoman eriä hyväksytään vakavaraisuuteen tai mihin riskeihin ko. pääoman eriä voidaan käyttää. Ryhmätasolla pääoman allokointia ei tehdä johtuen ryhmän vakuutusyhtiöiden keskinäisestä yhtiömuodosta.

Pääomahallinnan keinot voidaan jakaa kolmeen luokkaan:

1. Yksittäisen yhtiön omat toimenpiteet, jotka vaikuttavat yhtiön ja ryhmän vakavaraisuuteen
   - Kannattavuustoimenpiteet: hinnankorotukset, toiminnan tehostaminen
   - Riskienvähentämiskeinot: sijoitusallokaation muuttaminen, vakuutusten merkitsemisen lopettaminen
2. Ryhmän yhtiöiden väliset toimenpiteet, jotka vaikuttavat yksittäisten yhtiöiden, mutta ei ryhmän vakavaraisuuteen
   - Ryhmän sisäinen pääomitus: pääomalaina, takuupääoma, osakepääoma
   - Riskinsiirto ryhmän sisällä: jälleenvakuutus, kannansiirto
3. Yksittäisen yhtiön toimenpiteet ryhmän ulkopuolelle, jotka vaikuttavat yhtiön ja ryhmän vakavaraisuuteen
   - Ryhmän ulkopuolinen pääomitus
   - Riskinsiirto ryhmän ulkopuolelle: jälleenvakuutus, kannansiirto

Vakuutusyhtiön oma varallisuus vakavaraisuuslaskennassa koostuu perusvarallisuudesta ja lisävarallisuudesta. Perusvarallisuus on yhtiön hallussa olevaa varallisuutta ja lisävarallisuus puolestaan koostuu vakuutusyhtiön taseen ulkopuolisista eristä, jotka yhtiö voi vaatia maksettaviksi. LähiTapiola-ryhmän vakuutusyhtiöillä ei ole omaan lisävarallisuuteen kuuluvia eriä.

Perusvarallisuus muodostuu ylijäämästä, jolla vakavaraisuustarkoitusta varten arvostetut varat ylittävät vastaavasti arvostetut velat. Tämä ylijäämä jaotellaan osiin ja luokitellaan kolmeen luokkaan sen mukaan, kuinka hyvin se on käytettävissä tappioiden kattamiseen joko toiminnan jatkuessa tai yritystä purettaessa ja mikä on erän kestoaika (duraatio).

Seuraavassa taulukossa esitetään luokittain LähiTapiola-ryhmän ja ryhmään kuuluvien vakuutusyhtiöiden oman varallisuuden erät.

Oman varallisuuden rakenne

Luokka	Erä	Erän tarkempi luokittelu
Luokka 1	Takuupääoma	
	Pohjarahasto	
	Täsmäytyserä	Muut oman pääoman rahastot: arvonkorotusrahasto, käyvän arvon rahasto, kertyneet voittovarat
		Arvostuserot: Sijoitusten, vastuuvelan ja muiden erien
		Tilinpäätössiirtojen kertymä
		Vastuuvelan rahastot: tasoitusmäärä, tulevien lisäetujen vastuu, korkotappiovaraus, korkotäydennysvastuu

Ryhmän oman varallisuuden erien takuupääoman, pohjarahaston ja täsmäytyserän katsotaan kaikilta osin täyttävän luokan 1 varallisuuserien sääntelyssä esitetyt vaatimukset liittyen erän käytettävyyteen mahdollisten tappioiden vaimentamisessa.

Tilinpäätöksessä omaksi pääomaksi lasketaan esitetyn taulukon mukaiset oman pääoman erät sekä muut taseen pääomaerät. Vakavaraisuuslaskennan omaan varallisuuteen otetaan lisäksi huomioon vakavaraisuuslaskennan ja tilinpäätöksen väliset arvostuserot. Arvostuserot ja niistä lasketut laskennalliset verovelat selittävät oleellisesti tilinpäätöksen oman pääoman ja vakavaraisuuslaskennan oman varallisuuden eron. Vakavaraisuuslaskennan arvostamisperiaatteita käsitellään tarkemmin luvussa D.

E.1.2. LähiTapiola-ryhmän oma varallisuus

LähiTapiola-ryhmä käyttää vakavaraisuuslaskennassa konsolidointimenetelmää[2], jossa oma varallisuus on seuraavien erien summa:
- Vahinkoyhtiön, Henkiyhtiön, alueyhtiöiden ja Suomen Vahinkovakuutus Oy, sekä oheispalvelutytäryritysten konsolidoitu oma varallisuus ryhmässä (ryhmän konsolidoidun osan oma varallisuus),

[2] Konsolidointimenetelmässä konsolidoitavien yhtiöiden oletetaan muodostavan yhden yhtenäisen yhtiön, jolle muodostetaan oma varallisuus eliminoimalla ryhmän sisäiset liiketoimet.

- ryhmän konsolidoidun osan suhteellinen osuus Varainhoito -konsernin, Rahoitus Oy:n[3], sekä Noja Rahoitus Oy:n toimialakohtaisen sääntelyn mukaisesti lasketuista omista varoista (muun rahoitusalan yhtiöiden omat varallisuudet) vähennettynä ryhmän sisäisillä omistuksilla,
- ryhmän konsolidoidun osan suhteellinen osuus ryhmän muiden sidosyritysten sijoituksen arvosta,
- oman varallisuuden käytettävyyteen perustuvat vähennykset ryhmätasolla.

LähiTapiola-ryhmän oma varallisuus lasketaan LähiTapiola-ryhmän konsernitilinpäätöksen omasta pääomasta, jossa on huomioitu sisäisten liiketoimien eliminoinnit. Nämä liiketoimet muodostuvat LähiTapiola-ryhmässä muun muassa ryhmän sisäisistä takuupääomaomistuksista, osakeomistuksista, palveluveloituksista ja jälleenvakuutuksista. Oma pääoma oikaistaan vakavaraisuuslaskennassa muun muassa sijoitusten ja vastuuvelan arvostuseroilla. Lopuksi ryhmän omaa varallisuutta oikaistaan muun rahoitusalan yhtiöiden osalta vähentämällä niiden osuus konsernitilinpäätöksessä ja lisäämällä niiden toimialakohtaisten sääntelyn mukaisesti lasketut omat varat ryhmän omistusosuuden mukaisessa suhteessa. Ryhmän omaa varallisuutta laskettaessa huomioidaan ryhmän yhtiöiden omien varallisuuserien siirtokelpoisuutta rajoittavat tekijät, joita käsitellään tarkemmin seuraavassa alaluvussa.

E.1.2.1 Siirtokelpoisuuteen liittyvät rajoitukset

Ryhmän ylimmän emoyrityksen, Vahinkoyhtiön, osalta ryhmän omaan varallisuuteen luetaan muut oman varallisuuden erät paitsi pohjarahasto ja tasoitusmäärä siltä osin kuin niiden summa ylittää Vahinkoyhtiön vakavaraisuuspääomavaatimuksen osuuden ryhmälaskennassa. Henkiyhtiön ja alueyhtiöiden osalta ryhmän omaan varallisuuteen luetaan yhtiöiden omat varat, jotka kattavat niiden osuuden ryhmän pääomavaatimuksesta. Alueyhtiöiden osalta ryhmän omaan varallisuuteen luetaan lisäksi ryhmän yhtiöiden välisen yhteisvastuusopimuksen nojalla 20 % kunkin alueyhtiön yhtiökohtaisen laskennan omasta varallisuudesta tietyin rajoituksin.

Ryhmän muiden rahoitusalan yhtiöiden Varainhoitokonsernin, Rahoitusyhtiön, sekä Noja Rahoituksen omien varojen erien osalta siirtokelvottomia eriä ovat pääomalainat, mutta nekin hyväksytään ryhmän omaan varallisuuteen siltä osin, kuin ne kattavat yhtiön osuutta ryhmän pääomavaatimuksesta.

Siirtokelvotonta varallisuutta, jota ei hyväksytä ryhmän vakavaraisuuspääomavaatimuksen katteeksi, on 1 641,0 miljoonaa euroa (Määrä koostuu Henkiyhtiön omien varojen osasta 836,4 miljoonaa euroa, alueyhtiöiden omien varojen osasta 778,0 miljoonaa euroa sekä muihin sidosyrityksiin liittyvien oikaisujen osasta 26,6 miljoonaa euroa. Yhteisvastuusopimuksen nojalla ryhmän omiin varoihin luetaan 442,0 miljoonaa euroa yhtiökohtaisesti lasketuista alueyhtiöiden omista varoista.

E.1.2.2 Oma varallisuus ja oman varallisuuden muutos raportointikaudella

Seuraavassa taulukossa esitetään ryhmän oman varallisuus ja oman varallisuuden muutos raportointikaudella.

LähiTapiola-ryhmän oma varallisuus 31.12.2024

Erä (M€)	2024	2023	Muutos
Luokan 1 varallisuus			
Oma pääoma			
Pohjarahasto	8,6	8,6	0
Takuupääoma	0	0	0
Muu oma pääoma	3 797,2	3 313,5	483,7
Arvostuserot			
Sijoitusomaisuudesta	1 043,2	843,0	200,1
Vastuuvelasta	1 779,2	1 969,4	- 190,2
Muista eristä	- 197,0	- 180,5	- 16,5
Vähennettävät erät			
Laskennalliset verovelat	- 544,1	- 538,8	- 5,3
Siirtokelvottomat varat	- 1 641,0	- 1 502,5	- 138,5
Odotettu voitonjako	0	0	0
Oma varallisuus yhteensä	**4 246,1**	**3 912,8**	**333,3**

Ryhmän vakavaraisuus- ja vähimmäispääomavaatimuksen kattamiseksi hyväksytään ryhmän oma varallisuus kokonaisuudessaan, koska oman varallisuuden luokkia koskevat rajoitukset eivät ylity. Vakavaraisuus- ja vähimmäispääomavaatimuksen kattamiseksi hyväksyttävä oma varallisuus on 4 246,1 miljoonaa euroa, joka on kokonaisuudessaan luokan 1 varallisuutta.

Ryhmän oma varallisuus on näin ollen raportointikauden lopussa 4 246,1 (3 912,8) miljoonaa euroa. Muutos + 333,3 miljoonaa euroa selittyy seuraavilla tekijöillä:

- Konsernitilinpäätöksen oman pääoman muutos (vaikutus + 483,7 miljoonaa euroa): Oman pääoman kasvu johtuu etenkin sijoitustoiminnan tuotoista.
- Vastuuvelan arvostuserojen muutos (vaikutus - 190,2 miljoonaa euroa): Merkittävimmät vastuuvelan arvostuserojen muutokseen vaikuttavat tekijät ovat olleet muutokset korkokäyrässä, jota hyödyntäen lasketaan markkinaehtoinen vastuuvelka.
- Sijoitusten arvostuserojen muutos (vaikutus + 200,1 miljoonaa euroa). Sijoitusten arvostuserojen nousu on seurausta sijoitusten arvonkehityksestä finanssi- ja arvopaperimarkkinoilla.
- Laskennalliset verovelat (vaikutus -5,3 miljoonaa euroa), pysyivät lähes edellisvuoden tasossa.
- Luokan 1 siirtokelvottomien varojen muutos (vaikutus -138,5 miljoonaa euroa), johtuu etenkin alueyhtiöiden kasvaneista pohjarahastoista ja Henkiyhtiön oman varallisuuden ja sen myötä siirtokelvottomien varojen kasvusta.

Odotettu voitonjako -termillä tarkoitetaan mahdollisia maksettavaksi päätettyjä takuupääoman korkoja, lahjoituksia ja muita voitonjakoon liittyviä eriä. Omistaja-asiakkaille annettavat maksun alennukset tai muut edut eivät sisälly voitonjakoerään.

[3] LähiTapiola Rahoitus Oy ja Noja Rahoitus Oy ovat sääntelemättömiä rahoitusalan yrityksiä, joiden nimelliset pääomavaatimukset ja oman varallisuuden erät lasketaan LähiTapiola-ryhmän vakavaraisuuslaskennassa EU asetuksen 2015/35 artiklan 329 mukaan asiaankuuluvien alakohtaisten sääntöjen perusteella.

E.1.2.3 Vakavaraisuuslaskennan ja kirjanpidon tase-erien välinen ero

LähiTapiola-ryhmän vakavaraisuuslaskennan taseen ylijäämän summa on 6 071,6 miljoonaa euroa samalla, kun tilinpäätöksen mukainen oma pääoma on 3 805,8 miljoonaa euroa. Erotus 2 265,8 miljoonaa euroa selittyy pääosin seuraavilla tekijöillä:

- Sijoitukset ja vastuuvelka on arvostettu markkinaehtoisesti. (Markkinaehtoista vastuuvelkaa käsitellään aiemmin tässä raportissa kohdassa D.2. *Vakuutustekninen vastuuvelka*)
- Vastuuvelkaan ei kuulu tasoitusmäärä
- Laskennallinen verovelka huomioidaan veloissa

LähiTapiola-ryhmän oman varallisuuden määrät sekä vakavaraisuuslaskennassa käytetty tase esitetään tämän dokumentin liitteenä olevissa raportointitaulukoissa S.23.01.22 *Oma varallisuus* ja S.02.01.02 *Tase*.

Yhtiöiden numeeriset tiedot vakavaraisuuslaskennan ja kirjanpidon tase-erien välisistä eroista käsitellään tämän dokumentin seuraavissa kappaleissa. Yhtiökohtaiset oman varallisuuden määrät sekä vakavaraisuuslaskennassa käytetyt taseet esitetään tämän dokumentin liitteenä olevissa oman varallisuuden raporteissa (S.23.01.01) ja taseraporteissa (S.02.01.02).

E.1.3. LähiTapiola Vahinkoyhtiön oma varallisuus

LähiTapiola Vahinkoyhtiön oma varallisuus lasketaan tilinpäätöksen omasta pääomasta. Oma pääoma oikaistaan vakavaraisuustarkastelussa muun muassa sijoitusten ja vastuuvelan arvostuseroilla.

E.1.3.1 Oma varallisuus ja oman varallisuuden muutos raportointikaudella

Seuraavassa taulukossa esitetään Vahinkoyhtiön oma varallisuus ja oman varallisuuden muutos raportointikaudella.

LähiTapiola Vahinkoyhtiön oma varallisuus ja sen muutos

milj. euroa	31.12.2024	31.12.2023	Muutos
Oma pääoma			
Pohjarahasto	8,6	8,6	0,0
Takuupääoma	0,0	0,0	0,0
Muu oma pääoma	2 009,5	1 764,5	244,9
Arvostuserot			
Sijoitusomaisuudesta	295,8	260,0	35,8
Vastuuvelasta	317,0	360,1	-43,2
Muista tase-eristä	-19,6	-14,8	-4,8
Vähennettävät erät			
Odotettu voitonjako	0,0	0,0	0,0
Laskennalliset verovelat	-122,1	-123,4	1,3
Oma varallisuus yhteensä	**2 489**	**2 255**	**234**
Vakavaraisuuspääomavaatimus	704,3	600,6	103,8
Vakavaraisuussuhde (%)	**353 %**	**375 %**	**-22 %**

Vahinkoyhtiön oman varallisuuden muutos raportointikaudella selittyy pääasiassa seuraavilla tekijöillä:

- Sijoitustoiminnan ja vahinkovakuutusliikkeen tulos kasvatti omaa pääomaa 246,3 milj. euroa.
- Sijoitusten arvostuserot kasvoivat 35,8 milj. euroa.
- Vastuuvelan arvostuserot laskivat 43,2 milj. euroa. Muutokseen on vaikuttanut mm. Solvenssi II –laskennassa käytettävän korkokäyrän lasku ja kirjanpidon laskuperustekoron muutos 1,2 %:sta 1,5 %:iin.

Oma varallisuus on kokonaan luokan 1 varallisuutta ja kokonaisuudessa hyväksytty kattamaan vakavaraisuus- ja vähimmäispääomavaatimusta. Vakavaraisuus- ja vähimmäispääomavaatimuksen kattamiseksi hyväksyttävä oma varallisuus on 2 489 miljoonaa euroa.

Vahinkoyhtiön oma varallisuus kasvoi 234 miljoonalla eurolla.

E.1.3.2 Vakavaraisuuslaskennan ja kirjanpidon tase-erien välinen ero

Seuraavassa taulukossa esitetään Vahinkoyhtiön vakavaraisuuslaskennan (Solvenssi II) ja kirjanpidon (FAS) tase-erien ero 31.12.2024.

LähiTapiola Vahinkoyhtiön vakavaraisuuslaskennan ja kirjanpidon tase-erien välinen ero

milj. euroa	SII	FAS	ero
Sijoitukset	3 460,9	3 165,1	295,8
Vastuuvelka, vakuutussaamiset ja -velat	-873,4	-921,9	48,5
Tasoitusmäärä	0,0	-268,5	268,5
Verovelka	-122,1	0,0	-122,1
Muut	23,8	43,4	-19,6
Varat-Velat	**2 489**	**2 018**	**471**

Vakavaraisuuslaskennan tase eroaa kirjanpidon (FAS) mukaisesta taseesta pääosin seuraavien tekijöiden osalta:

- Sijoitukset ja vastuuvelka on arvostettu markkinaehtoisesti.
- Vastuuvelkaan ei kuulu tasoitusmäärä.
- Laskennallinen verovelka huomioidaan veloissa.

E.1.4. Henkiyhtiön oma varallisuus

E.1.4.1 Oma varallisuus ja oman varallisuuden muutos raportointikaudella

LähiTapiola Henkiyhtiön oma varallisuus vuoden 2024 lopussa sekä muutos vuoden 2024 aikana voidaan jaotella seuraavasti:

LähiTapiola Henkiyhtiön oma varallisuus ja sen muutos

Erä (milj. €)	31.12.2024	31.12.2023	Muutos
Oma pääoma			
Pohjarahasto	4,5	4,5	0,0
Takuupääoma	37,6	37,6	0,0
Muu oma pääoma	846,5	703,3	143,2
Arvostuserot			
Sijoitusomaisuudesta	150,0	136,0	14,0
Vastuuvelasta	507,0	556,9	-49,9
Poistoerosta	0,0	0,0	0,0
Aineettomista hyödykkeistä	-49,8	-27,1	-22,8
Vähennettävät erät			
Odotettu voitonjako	-0,9	-0,9	0,0
Laskennalliset verovelat	-108,4	-111,6	3,2
Oma varallisuus yhteensä	**1 386,4**	**1 298,6**	**87,8**

LähiTapiola Henkiyhtiön osalta oman varallisuuden muutos raportointikaudella selittyy pääasiassa seuraavilla tekijöillä:

- tilinpäätöksen oman pääoman muutos: oman pääoman kasvu syntyi realisoituneesta sijoitustoiminnan tuloksesta sekä riskiliikkeen tuloksesta,
- vastuuvelan arvostuserojen muutos johtuen pääsääntöisesti korkotason muutosten vaikutuksista, yhtiön uusmyynnistä, sekä parametrien päivityksistä vastuuvelan arvostuksen osalta,
- laskennallisten verovelkojen pieneneminen sekä sijoitusomaisuuden että vastuuvelan osalta,
- sijoitusomaisuuden arvostuserojen kasvu johtuu sijoitusten arvojen markkinamuutoksista.

Vakavaraisuuspääomavaatimuksen kattamiseksi hyväksytään oma varallisuus kokonaisuudessaan, koska oman varallisuuden luokkia koskevat rajoitukset eivät ylity. Myös vähimmäispääomavaatimuksen kattamiseksi hyväksytään oma varallisuus kokonaisuudessaan.

E.1.4.2 Vakavaraisuuslaskennan ja kirjanpidon tase-erien välinen ero

Vakavaraisuuslaskennan tase eroaa kirjanpidon taseesta pääosin seuraavien tekijöiden osalta:

- sijoitukset ja vastuuvelka on arvostettu markkinaehtoisesti. Markkinaehtoista vastuuvelkaa käsitellään kohdassa D.2.,
- markkinaehtoiseen vastuuvelkaan ei kuulu tasoitusmäärä,
- laskennallinen verovelka on huomioitu sekä varoissa että veloissa.

LähiTapiola Henkiyhtiön oman varallisuuden määrä sekä Solvenssi II -tase esitetään oman varallisuuden raportissa (S.23.01.01) ja taseraportissa (S.02.01.02).

LähiTapiola Henkiyhtiön vakavaraisuuslaskennan ja kirjanpidon tase-erien välinen ero (milj. €)

	SII	FAS	ero
VARAT			
Aineettomat hyödykkeet	0,0	49,8	-49,8
Sijoitukset (muu kuin sijoitussidonnainen)	2 702,3	2 531,2	171,1
Indeksi- ja sijoitussidonnaisiin sopimuksiin sijoitetut varat	3 089,6	3 089,6	0,0
JV-saamiset	-13,6	0,0	-13,6
Lainat, rahat ja pankkisaamiset	348,5	356,3	-7,8
Muut varat	4,9	4,7	0,3
	6 131,7	**6 031,5**	**100,2**
VELAT			
Vastuuvelka - muu kuin sijoitussidonnainen	1 624,3	2 046,5	-422,2
Vastuuvelka - sijoitussidonnainen	2 981,9	3 056,9	-75,0
Tasoitusmäärä	0,0	10,3	-10,3
Verovelat	108,4	0,0	108,4
Muut velat	29,8	29,3	0,5
	4 744,4	**5 143,0**	**-398,6**
VARAT - VELAT	**1 387,3**	**888,6**	**498,8**

Yhteenveto eroista (milj. €)

	SII	FAS	ero
Sijoitukset (muu kuin sijoitussidonnainen)	2 702,3	2 531,2	171,1
Indeksi- ja sijoitussidonnaisiin sopimuksiin sijoitetut varat	3 089,6	3 089,6	0,0
Vastuuvelka	-4 606,2	-5 103,4	497,2
Tasoitusmäärä	0,0	-10,3	10,3
Verovelat	-108,4	0,0	-108,4
Muut	310,1	381,5	-71,4
VARAT - VELAT	**1 387,3**	**888,6**	**498,8**

E.1.5. LähiTapiola Alueyhtiöiden oma varallisuus

E.1.5.1 Oma varallisuus ja oman varallisuuden muutos raportointikaudella

Alueyhtiöiden oma varallisuus 31.12.2023, muutos vuonna 2024 sekä oma varallisuus 31.12.2024 esitetään seuraavassa taulukossa.

LähiTapiola alueyhtiöiden oma varallisuus ja sen muutos

milj. euroa	Oma varallisuus 31.12.2023	Oman pääoman muutos			Arvostuserojen muutos			Laskennallisen verovelan muutos	Odotetun voitonjaon muutos	Oma varallisuus 31.12.2024
		pohjarahasto	takuupääoma	muu oma pääoma	sijoitusomaisuudesta	vastuuvelasta	muista			
Etelä	**125,1**	8,1	-8,1	0,2	6,0	-8,4	0,0	0,5	0,0	**123,3**
Etelä-Pohjanmaa	**125,2**	0,0	0,0	3,9	8,8	-6,5	0,0	-0,5	0,4	**131,3**
Etelärannikko - Sydkusten	**29,5**	2,7	-2,7	-2,4	1,8	0,1	0,0	-0,4	0,0	**28,5**
Itä	**143,8**	10,4	-10,4	-2,3	6,8	-6,2	0,0	-0,1	0,1	**142,1**
Kaakkois-Suomi	**124,4**	8,5	-8,5	-1,4	6,4	-2,2	0,0	-0,8	0,1	**126,4**
Kainuu-Koillismaa	**63,4**	4,8	-4,8	-0,7	3,2	-2,3	0,2	-0,2	0,2	**63,7**
Keski-Suomi	**120,1**	10,1	-10,1	-4,9	6,1	-1,6	0,2	-0,9	0,1	**119,2**
Lappi	**65,6**	6,9	-6,9	-3,1	1,5	-0,1	-0,3	-0,3	0,2	**63,5**
Loimi-Häme	**66,3**	0,0	0,0	2,9	4,7	-3,4	-0,1	-0,3	0,5	**70,7**
Länsi-Suomi	**192,1**	14,3	-14,3	-3,0	10,1	-10,7	0,2	0,1	0,0	**188,8**
Pirkanmaa	**102,5**	6,8	-6,8	-2,1	4,6	-6,5	-0,2	0,4	0,2	**98,9**
Pohjanmaa - Österbotten	**134,1**	7,6	-7,6	2,9	5,6	-1,4	-0,3	-0,8	0,0	**140,0**
Pohjoinen	**203,9**	18,9	-18,9	-6,1	3,4	-6,5	-0,1	0,6	0,2	**195,4**
Pääkaupunkiseutu	**161,4**	0,0	0,0	6,7	8,3	-4,5	-0,1	-0,8	0,4	**171,4**
Savo	**98,3**	4,8	-4,8	-0,8	5,4	-2,7	0,0	-0,5	0,1	**99,8**
Savo-Karjala	**84,4**	13,8	-13,8	-9,3	3,8	-2,6	0,0	-0,2	0,0	**76,2**
Uusimaa	**109,0**	2,6	-2,6	0,5	4,6	-4,9	0,1	0,1	0,3	**109,7**
Varsinais-Suomi	**114,1**	0,0	0,0	1,1	7,4	-0,7	-0,2	-1,3	0,0	**120,4**
Vellamo	**130,0**	0,0	0,0	8,4	7,9	-5,6	0,1	-0,5	0,4	**140,8**
Yhteensä	**2 193**	**120,3**	**-120,3**	**-9,6**	**106,4**	**-76,8**	**-0,7**	**-6,0**	**3,4**	**2 210**

Alueyhtiöiden oman varallisuuden muutos raportointikaudella selittyy pääasiassa seuraavilla tekijöillä:

- Vahinkovakuutusliikkeen ja sijoitustoiminnan tulos kasvattivat omaa pääomaa yhteensä 127,8 milj. euroa.
- Sijoitusomaisuuden arvostuserot kasvoivat 106,4 milj. euroa.
- Vastuuvelan arvostuserot laskivat 76,8 milj. euroa. Muutokseen on vaikuttanut mm. Solvenssi II –laskennassa käytettävän korkokäyrän lasku ja kirjanpidon laskuperustekoron nostaminen 1,2 %:sta 1,5 %:iin.
- 14 alueyhtiötä maksoi yhteensä 120,3 milj. euroa LähiTapiola Vahinkoyhtiölle takuupääoman osittaisena takaisinmaksuna.

Alueyhtiöiden oma varallisuus on kokonaan luokan 1 varallisuutta ja kokonaisuudessa hyväksytty kattamaan vakavaraisuus- ja vähimmäispääomavaatimusta.

Alueyhtiöiden oman varallisuuden yhteismäärä kasvoi 16,7 milj. euroa (0,8 %) edellisestä vuodesta.

E.1.5.2 Vakavaraisuuslaskennan ja kirjanpidon tase-erien välinen ero

Vakavaraisuuslaskennan (Solvenssi II) taseen varat vähennettynä veloilla (varat - velat) ja vastaavat erät kirjanpidon taseessa esitetään seuraavassa taulukossa.

LähiTapiola alueyhtiöiden vakavaraisuuslaskennan ja kirjanpidon tase-erien välinen ero

milj. euroa	Solvenssi II tase						Kirjanpidon tase				
	Sijoitukset	Vastuuvelka, vak. saamiset ja -velat	Verovelka	Muut	**Varat-velat**	Odotettu voitonjako	Sijoitukset	Vastuuvelka, vak. saamiset ja -velat	Tasoitusmäärä	Verovelka	Muut
Etelä	194,6	-54,9	-13,8	-2,0	**123,3**	-0,6	162,0	-63,1	-28,2	0,0	1,5
Etelä-Pohjanmaa	235,0	-86,3	-17,2	0,3	**131,3**	-0,4	206,9	-95,3	-49,2	0,0	5,1
Etelärannikko - Sydkusten	47,8	-14,1	-4,3	-0,7	**28,5**	-0,2	41,9	-16,5	-13,2	0,0	0,7
Itä	221,8	-62,2	-15,6	-1,3	**142,1**	-0,6	193,3	-72,2	-39,3	0,0	2,9
Kaakkois-Suomi	179,7	-39,2	-12,6	-1,0	**126,4**	-0,5	157,1	-47,3	-32,3	0,0	2,6
Kainuu-Koillismaa	106,8	-34,3	-7,5	-0,8	**63,7**	-0,4	94,1	-39,3	-20,0	0,0	1,6
Keski-Suomi	190,7	-53,0	-16,0	-2,1	**119,2**	-0,5	166,6	-62,4	-46,3	0,0	1,5
Lappi	119,9	-46,8	-9,8	0,6	**63,5**	-0,4	111,6	-54,7	-32,8	0,0	3,7
Loimi-Häme	139,6	-58,3	-9,4	-1,0	**70,7**	-0,2	129,1	-67,4	-27,5	0,0	2,3
Länsi-Suomi	316,2	-99,7	-23,6	-3,2	**188,8**	-0,9	269,1	-113,4	-57,2	0,0	4,5
Pirkanmaa	194,1	-80,0	-12,1	-2,6	**98,9**	-0,4	177,2	-86,7	-37,1	0,0	2,1
Pohjanmaa - Österbotten	214,3	-55,0	-16,6	-2,3	**140,0**	-0,5	189,3	-64,5	-48,4	0,0	3,8
Pohjoinen	340,9	-119,2	-23,3	-2,0	**195,4**	-1,0	305,3	-137,2	-62,7	0,0	3,9
Pääkaupunkiseutu	331,8	-133,1	-23,6	-2,5	**171,4**	-1,2	304,9	-149,7	-74,5	0,0	6,8
Savo	158,1	-44,6	-11,8	-1,6	**99,8**	-0,4	142,5	-51,4	-36,5	0,0	2,0
Savo-Karjala	132,8	-43,2	-11,8	-0,8	**76,2**	-0,8	113,1	-50,5	-32,0	0,0	2,4
Uusimaa	193,5	-68,4	-13,5	-1,4	**109,7**	-0,6	171,0	-75,6	-37,9	0,0	3,4
Varsinais-Suomi	229,7	-88,9	-18,7	-1,3	**120,4**	-0,5	199,7	-98,4	-53,9	0,0	3,7
Vellamo	271,3	-109,1	-18,0	-2,9	**140,8**	-0,5	243,8	-122,6	-49,1	0,0	4,3
Yhteensä	**3 818,7**	**-1 290,3**	**-279,2**	**-28,7**	**2 210,0**	**-10,5**	**3 378,4**	**-1 468,3**	**-778,3**	**0,0**	**58,9**

Vakavaraisuuslaskennan tase eroaa kirjanpidon (FAS) mukaisesta taseesta pääosin seuraavien tekijöiden osalta:

- Sijoitukset ja vastuuvelka on arvostettu markkinaehtoisesti.
- Vastuuvelkaan ei kuulu tasoitusmäärä.
- Laskennallinen verovelka huomioidaan veloissa.

Yhtiökohtaiset oman varallisuuden määrät sekä vakavaraisuuslaskennassa käytetyt taseet esitetään liitteenä olevissa oman varallisuuden raporteissa (S.23.01.01) ja taseraporteissa (S.02.01.02).

E.2. Vakavaraisuus-pääomavaatimus ja vähimmäispääomavaa-timus

E.2.1. LähiTapiola-ryhmän vakavaraisuuspääomavaatimus ja vähimmäispääomavaatimus

E.2.1.1 LähiTapiola-ryhmän vakavaraisuuspääomavaa-timus (SCR)

LähiTapiola-ryhmän vakavaraisuuspääomavaatimus on raportointikauden (vuosi 2024) lopussa

2 105,0 miljoonaa euroa ja se lasketaan standardikaavan mukaisesti ryhmään kuuluvien vakuutus- ja oheispalvelutyäryritysten konsolidointimenetelmällä lasketun vakavaraisuuspääomavaatimuksen, muun rahoitusalan (kuin vakuutusalan) yritysten toimialakohtaisesti määrättyjen pääomavaatimusten ja muiden ryhmän yritysten pääomavaatimusten summana:

- Vahinkoyhtiön, Henkiyhtiön, alueyhtiöiden, Suomen Vahinkovakuutus Oy:n ja oheispalvelutyäryritysten konsolidointimenetelmällä laskettu vakavaraisuuspääomavaatimus 1 851,4 miljoonaa euroa,
- ryhmän omistusosuuksien mukaiset suhteelliset osuudet muiden rahoitusalan yritysten vakavaraisuuspääomavaatimuksista: LähiTapiola Rahoitus Oy 211,3 miljoonaa euroa, LähiTapiola Varainhoitokonserni 12,2 miljoonaa euroa ja Noja Rahoitus Oy 1,8 miljoonaa euroa
- ryhmän omistusosuuksien mukaiset suhteelliset osuudet ryhmän muiden yritysten markkinariskin pääomavaatimuksista 28,4 miljoonaa euroa (sidosyritykset, joissa ryhmän omistus on vähemmän kuin 50 %).

Ryhmän vakavaraisuuspääomavaatimuksen laskennassa ei käytetä yksinkertaistettua laskentaa standardikaavan riskiosioissa eikä niiden alaosioissa. Laskennassa ei myöskään sovelleta vakuutusyhtiölain 11 luvun 18 § mukaisia yhtiökohtaisia parametreja, eikä 25 luvun 4 § mukaista pääomavaatimuksen korotusta.

Seuraavissa kuvissa esitetään yhtiöiden osuudet ryhmän vakavaraisuuspääomavaatimuksessa ja ryhmän vakavaraisuuspääomavaatimus jaettuna standardikaavan mukaisiin riskiosioihin.

Ryhmän vakavaraisuuspääomavaatimus yhtiöittäin ja riskiosioittain (M€) raportointikauden lopussa

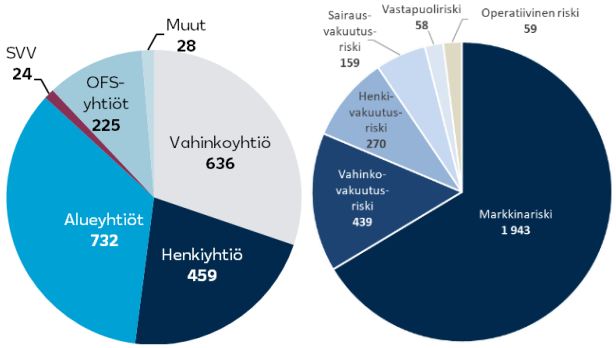

E.2.1.2 LähiTapiola-ryhmän vähimmäispääomavaatimus (MCR)

LähiTapiola-ryhmän vähimmäispääomavaatimus on raportointikauden lopussa 31.12.2024 520,8 M€. Vähimmäispääomavaatimuksen muodostuminen yhtiöittäin on esitetty jäljenpänä kohdassa E.2.1.4.

E.2.1.3 Pääomavaatimusten muutokset raportointikaudella

Seuraavassa taulukossa käsitellään vakavaraisuuspääomavaatimuksen muutosta raportointikaudella.

Ryhmän vakavaraisuuspääomavaatimuksen muutos (M€)

Ryhmän vakavaraisuuspääomavaatimuksen muutos (M€)

	31.12.2024	30.9.2024	31.12.2023	Muutos 30.09.2024 verrattuna	Muutos 31.12.2023 verrattuna
Perusvakavaraisuuspääomavaatimus (BSCR)	2 243,1	2 231,0	2 081,5	12,1	161,6
Markkinariski	1 943,4	1 986,3	1 849,9	-42,9	93,5
Vakuutusriskit ja muut BSCR:n riskit	926,6	790,8	747,3	135,8	179,3
BSCR:n hajautushyöty	-626,9	-546,1	-515,7	-80,8	-111,2
Vastuuvelan ja verovelan vaimennusvaikutus	-450,0	-473,2	-449,7	23,2	-0,3
Operatiivinen riski	58,8	57,7	55,8	1,0	2,9
Konsolidointimenetelmällä laskettu SCR	**1 851,8**	**1 815,5**	**1 687,7**	**36,3**	**164,1**
Konsolidointimenetelmällä laskettu hajauttamaton SCR	2 075,1	2 005,4	1 887,5	69,7	187,7
SCR:n hajautushyöty	-223,3	-190,0	-199,8	-33,3	-23,5
Muiden yhtiöiden pääomavaatimus	253,6	250,4	228,3	3,2	25,3
Ryhmän vakavaraisuuspääomavaatimus	**2 105,4**	**2 065,8**	**1 916,0**	**39,6**	**189,4**

Ryhmän vakavaraisuuspääomavaatimuksen muutos raportointikautena (+189,1 miljoonaa euroa) johtuu vahinkovakuutus- ja markkinariskien pääomavaatimusten kasvusta. Vahinkovakuutusriski on kasvanut +150,2 miljoonaa euroa erityisesti JV-sopimuksiin liittyvän tulkinnallisen muutoksen myötä, kun suurimman yksittäisen palovahinkosuojatun kohteen omariskiosuus kasvoi huomattavasti. Markkinariskin pääomavaatimus on kasvanut +93,5 miljoonaa euroa erityisesti valuuttariskin pääomavaateen kasvun seurauksena.

E.2.1.4 Ryhmän konsolidoitu vakavaraisuuspääomavaatimus ja vähimmäispääomavaatimus

Vakavaraisuuspääomavaatimus

Konsernitilinpäätökseen perustuvassa ryhmän vakavaraisuuspääomavaatimuksen laskennassa pystytään hyödyntämään ryhmän sisäisten liiketoimien eliminoinneista sekä riskien yhdistämisvaikutuksesta aiheutuvat hajautushyödyt. Hajautushyödyt alentavat ryhmän vakavaraisuusvaatimusta -223,7 miljoonaa euroa verrattuna hajauttamattomaan ryhmän vakuutusyhtiöiden pääomavaatimusten summaan. Hajautushyödyt ovat nousseet euromääräisesti edellisvuodesta +23,9 miljoonaa euroa.

Seuraavassa taulukossa esitetään tarkempi analyysi hajautushyötyjen vaikutuksesta ryhmän

vakavaraisuuspääomavaatimukseen raportointikauden lopussa ja muutos raportointikaudella.

Konsolidointimenetelmällä lasketun vakavaraisuuspääomavaatimuksen hajautushyödyt 31.12.2024 (M€)

	Hajauttamaton pääomavaatimus	Pääomavaatimus ryhmällä	Hajautus-hyöty	Hajautushyödyn muutos 31.12.2023
Perusvakavaraisuuspääomavaatimus	2 526,2	2 242,6	283,6	29,8
Markkinariski	2 091,8	1 943,4	148,4	-19,7
Vastapuoliriski	86,0	57,9	28,1	8,7
Henkivakuutusriski	287,5	269,7	17,8	0,7
Sairausvakuutusriski	204,2	159,4	44,8	2,5
Vahinkovakuutusriski	544,5	438,6	105,9	59,0
Operatiivinen riski	59,2	58,8	0,5	-0,3
Vastuuvelan ja verovelan vaimennusvaikutus	-510,3	-449,9	-60,3	-5,5
Konsolidointimenetelmällä laskettu SCR	**2 075,1**	**1 851,4**	**223,7**	**23,9**

Konsolidointimenetelmällä lasketun vakavaraisuuspääomavaatimuksen oleelliset hajautushyödyt aiheutuvat:

- markkinariskin osalta ryhmän sisäisten omistusten eliminoinneista, jotka vähentävät ryhmän sijoituksia ja sitä kautta sijoituksiin liittyvää riskiä,
- sairaus- ja vahinkovakuutusriskissä riskien tehokkaammasta hajautuksesta ryhmätasolla, erityisesti katastrofiriskin laskennassa sovelletaan yksittäisiä ryhmätason katastrofitapahtumia yhtiökohtaisten katastrofitapahtumien sijaan,
- perusvakavaraisuuspääomavaatimuksen osalta aliriskien tehokkaammasta hajautuksesta ryhmätasolla.

Vähimmäisvakavaraisuuspääomavaatimus

Konsolidoitu ryhmän vähimmäisvakavaraisuuspääomavaatimus lasketaan summana ryhmän vakuutusyhtiöiden vähimmäispääomavaatimuksista. Ryhmän vakuutusyhtiöiden tarkemmat yhtiökohtaisten vähimmäispääomavaatimusten laskennoissa käytetyt syöttötiedot kuvataan tämän osion jäljemmissä luvuissa.

Seuraavassa kuvaajassa esitetään ryhmän vähimmäisvakavaraisuuspääomavaatimus raportointikauden alussa ja lopussa.

Ryhmän vähimmäisvakavaraisuuspääomavaatimus (M€)

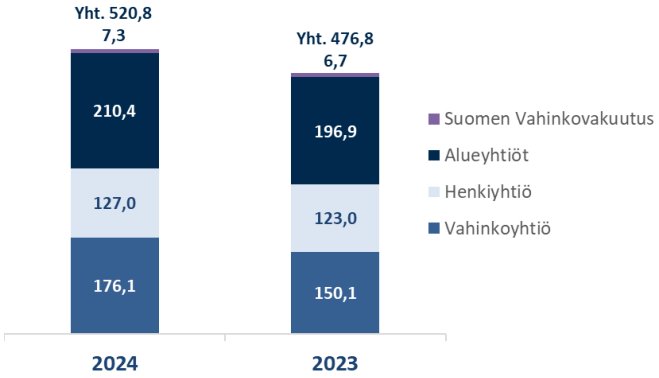

Ryhmän vähimmäisvakavaraisuuspääomavaatimus on kasvanut sekä Vahinkoyhtiön, Henkiyhtiön että alueyhtiöiden vähimmäisvakavaraisuuspääomavaatimuksen kasvun seurauksena. Lisäksi Suomen Vahinkovakuutus Oy on tullut osaksi LähiTapiola-ryhmää. Ryhmän yksittäisten vakuutusyhtiöiden vähimmäispääomavaatimusten muutoksia käsitellään seuraavissa luvuissa.

E.2.2. LähiTapiola Vahinkoyhtiön vakavaraisuuspääomavaatimus ja vähimmäispääomavaatimus

E.2.2.1 Vahinkoyhtiön vakavaraisuuspääomavaatimus (SCR)

LähiTapiola Vahinkoyhtiö käyttää vakavaraisuuspääomavaatimuksen laskentaan standardikaavaa standardikaavan parametreilla.

LähiTapiola Vahinkoyhtiön vakavaraisuuspääomavaatimuksen laskennassa standardikaavalla ei ole käytetty merkittävällä tavalla yksinkertaistettua laskentatapaa. Yksinkertaistettua laskentaa käytetään vahinkovakuutuksen ja NSLT-sairausvakuutuksen raukeamisalariskiosiossa. Vakuutusryhminä käytetään vakuutusmaksuvastuun homogeenisia riskiryhmiä jaettuna tuleviin ja voimassa oleviin kausiin.

Muita yksinkertaistuksia vakavaraisuuspääomavaatimuksen laskennassa ei käytetä.

Seuraavassa taulukossa esitetään Vahinkoyhtiön vakavaraisuuspääomavaatimus (SCR) sekä vähimmäispääomavaatimus (MCR) 31.12.2024.

E.2.2.2 Vahinkoyhtiön vähimmäispääomavaatimus (MCR)

Vahinkoyhtiön vähimmäispääomavaatimuksen laskennan syöttötietoina on standardikaavassa toisaalta Solvenssi II -perusteinen vakuutustekninen vastuuvelka ilman riskimarginaalia sen jälkeen, kun niistä on vähennetty jälleenvakuutussaamiset ja toisaalta viimeisten 12 kuukauden kirjanpidon mukainen nettovakuutusmaksutulo. Lisäksi vähimmäispääomavaatimukselle on standardikaavassa määritetty absoluuttinen vähimmäistaso (4,0 miljoonaa euroa) sekä vähimmäis- ja enimmäisrajat suhteessa pääomavaatimukseen (25 % ja 45 % vastaavasti). Vahinkoyhtiöllä vähimmäispääomavaatimus määräytyy suhteessa pääomavaatimuksesta laskettavaan vähimmäisrajaan.

Vähimmäispääomavaatimuksen laskennan syöttötiedot on esitetty liitteiden vähimmäispääomavaatimusraportissa (S.28.01.01).

E.2.2.3 Pääomavaatimusten muutokset raportointikaudella

LähiTapiola Vahinkoyhtiön vakavaraisuus- ja vähimmäispääomavaatimus 31.12.2024

milj. euroa	SCR	MCR
Vahinkoyhtiö	704,3	176,1

Pääomavaatimuksen raportointikauden aikaiset muutokset johtuvat pääosin markkinariski- ja vahinkovakuutusriskiosioiden muutoksista. Vahinkovakuutusriskiosion kasvun taustalla on pääosin muutokset vakuutuskannassa, muutokset suurimmassa riskikeskittymässä ja muutokset jälleenvakuutuksessa. Raportointikauden aikana

pääomavaatimuksen laskentamenetelmiin ei ole tullut merkittäviä muutoksia.

Raportointikauden aikana vähimmäispääomavaatimuksessa tapahtuneet muutokset juontuvat vakavaraisuuspääomavaatimuksessa tapahtuneista muutoksista.

Seuraavassa taulukossa esitetään vakavaraisuuspääomavaatimus ja muutokset riskiosioittain tilanteessa 31.12.2024

LähiTapiola Vahinkoyhtiön vakavaraisuuspääomavaatimus riskiosioittain 31.12.2024 ja muutos 31.12.2023- 31.12.2024

milj. euroa	SCR	Muutos
Markkina	649,8	6,9
Vastapuoli	15,4	-1,2
Henkivakuutusriski	4,2	0,3
Vahinkovakuutusriski	298,6	196,7
Sairausvakuutusriski	104,4	2,8
Hajautushyöty	-256,6	-103,2
BSCR	**815,8**	**102,3**
Operatiivinen	10,6	0,2
SCR adjustment	-122,1	1,3
SCR	**704,3**	**103,8**

E.2.3. LähiTapiola Henkiyhtiön vakavaraisuuspääomavaatimus ja vähimmäispääomavaatimus

E.2.3.1 LähiTapiola Henkiyhtiön vakavaraisuuspääomavaatimus (SCR)

LähiTapiola henkivakuutusyhtiö käyttää vakavaraisuuspääomavaatimuksen laskentaan standardikaavaa. Vuoden 2024 lopussa yhtiön vakavaraisuuspääomavaatimus (SCR) oli 508 miljoonaa euroa. Vakavaraisuuspääomavaatimuksen laskennassa ei ole käytetty yrityskohtaisia parametreja eikä yksinkertaistettua laskentatapaa.

E.2.3.2 LähiTapiola Henkiyhtiön vähimmäispääomavaatimus (MCR)

Vuoden 2024 lopussa yhtiön vähimmäispääomavaatimus (MCR) oli 127 miljoonaa euroa.

E.2.3.3 Pääomavaatimusten muutokset raportointikaudella

Raportointikauden aikana vakavaraisuuspääomavaatimus kasvoi 16 miljoonaa euroa. Vakavaraisuuspääomavaatimuksessa tapahtuneet muutokset johtuvat pääosin markkinariskin sekä henkivakuutusriskin muutoksista. Henkivakuutusriskiä on kasvattaneet järjestelmähankkeen myötä kasvaneet kulut sekä laskentaoletusten muutokset. Markkinariskin muutoksen keskeisin syy on ollut sijoitusallokaation muutos, jonka osalta on vuoden aikana siirrytty vähempiriskiseen allokaatioon.

Henkivakuutusyhtiön osalta vähimmäispääomavaatimus määräytyy alarajan perusteella (25 % vakavaraisuuspääomavaatimuksesta), koska vähimmäispääomavaatimuksen ns. lineaarisen kaavan antama tulos jää rajan alle. Raportointikauden aikana vähimmäispääomavaatimus kasvoi 4 miljoonaa euroa.

Seuraavassa taulukossa esitetään vakavaraisuuspääomavaatimus riskiosioittain 31.12.2024.

Henkiyhtiön vakavaraisuus- ja vähimmäispääomavaatimus (milj. euroa)

	31.12.2024	31.12.2023	Muutos
Perusvakavaraisuuspääomavaatimus	675,1	668,3	6,9
Markkinariski	547,0	557,6	-10,6
Henkivakuutusriski	251,8	228,3	23,5
Sairausvakuutusriski	48,5	40,5	7,9
Vastapuoliriski	6,3	5,6	0,7
Perusvakavaraisuuspääomavaatimuksen hajautushyöty	-178,3	-163,7	-14,6
Operatiivinen riski	12,0	11,8	0,2
Ylijäämäoptioiden ja verojen vaimentava vaikutus	-179,0	-187,9	8,9
Henkiyhtiön vakavaraisuuspääomavaatimus	**508,2**	**492,1**	**16,0**
Henkiyhtiön vähimmäispääomavaatimus	**127,0**	**123,0**	**4,0**

Henkiyhtiön pääomavaatimuksen muodostuminen (milj. euroa)

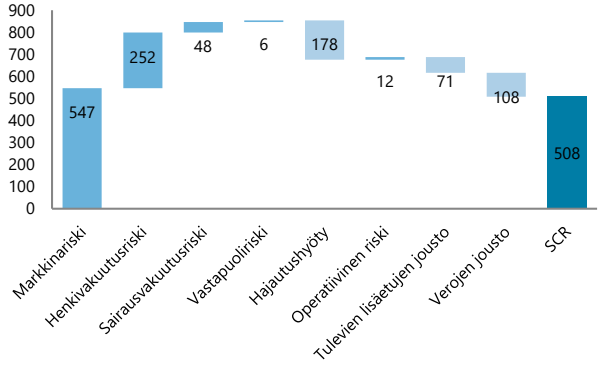

E.2.4. LähiTapiola Alueyhtiöiden vakavaraisuuspääomavaatimus ja vähimmäispääomavaatimus

E.2.4.1 LähiTapiola Alueyhtiöiden vakavaraisuuspääomavaatimukset (SCR)

LähiTapiola-ryhmän alueyhtiöt käyttävät vakavaraisuuspääomavaatimuksen laskentaan standardikaavaa standardikaavan parametreilla.

LähiTapiola-ryhmän alueyhtiöiden vakavaraisuuspääomavaatimuksen laskennassa standardikaavalla ei ole käytetty merkittävällä tavalla yksinkertaistettua laskentatapaa. Alueyhtiöt käyttävät vahinkovakuutuksen ja NSLT-sairausvakuutuksen raukeamisalariskiosiossa yksinkertaistettua laskentaa. Vakuutusryhminä käytetään vakuutusmaksuvastuun homogeenisia riskiryhmiä jaettuna tuleviin ja voimassa oleviin kausiin. Muita yksinkertaistuksia vakavaraisuuspääomavaatimuksen laskennassa ei käytetä.

Seuraavassa taulukossa esitetään alueyhtiöiden vakavaraisuuspääomavaatimukset (SCR) riskiosioittain 31.12.2024.

LähiTapiola alueyhtiöiden vakavaraisuuspääomavaatimukset riskiosioittain 31.12.2024

Vahinkovakuutusyhtiö	Markkina	Vastapuoli	Vakuutusriski: Henki	Vakuutusriski: Vahinko	Vakuutusriski: Sairaus	Hajautus-hyödyt	BSCR	Operatiivinen	SCR adjustment	SCR
Lappi	19,4	2,2	1,2	7,9	1,7	-8,0	24,4	1,2	-5,1	20,5
Kainuu-Koillismaa	22,5	1,3	1,0	5,0	1,4	-5,9	25,3	0,8	-5,2	20,9
Pohjoinen	78,1	3,9	3,4	18,7	4,8	-20,5	88,3	2,7	-18,2	72,8
Pohjanmaa - Österbotten	58,4	2,6	1,0	13,1	2,5	-12,8	64,8	1,9	-13,3	53,4
Etelä-Pohjanmaa	58,1	3,1	2,1	14,2	2,3	-14,4	65,4	1,9	-13,5	53,8
Keski - Suomi	42,3	3,9	1,4	11,1	2,4	-12,2	48,8	1,7	-10,1	40,4
Itä	48,5	3,2	1,8	10,1	2,1	-11,6	54,1	1,6	-11,1	44,6
Savo	36,0	2,1	1,0	9,1	2,1	-9,4	40,8	1,4	-8,4	33,8
Savo-Karjala	34,1	1,9	1,2	8,2	1,5	-8,5	38,5	1,1	-7,9	31,7
Kaakkois-Suomi	39,8	2,2	1,1	7,5	1,5	-8,3	43,7	1,3	-9,0	36,0
Vellamo	54,6	3,5	2,8	17,6	3,4	-17,6	64,4	2,6	-13,4	53,6
Pirkanmaa	41,0	5,4	1,5	16,4	3,2	-16,1	51,4	2,4	-10,7	43,0
Länsi-Suomi	83,6	3,3	2,4	18,0	3,8	-18,5	92,5	2,5	-19,0	76,0
Varsinais-Suomi	57,5	8,9	2,0	14,9	3,8	-19,0	68,1	2,3	-14,1	56,3
Loimi-Häme	26,5	3,0	1,3	10,6	2,3	-10,6	33,2	1,5	-6,9	27,8
Etelä	56,2	2,3	1,5	8,7	1,8	-9,9	60,6	1,4	-12,4	49,6
Etelärannikko - Sydkusten	10,2	0,9	0,2	3,8	1,0	-3,6	12,4	0,6	-2,6	10,4
Uusimaa	44,0	2,9	1,3	13,2	2,5	-12,8	51,1	2,0	-10,6	42,5
Pääkaupunkiseutu	68,0	6,8	2,7	23,7	6,4	-25,0	82,6	4,0	-17,3	69,3

E.2.4.2 LähiTapiola Alueyhtiöiden vähimmäispääoma-vaatimukset (MCR)

Alueyhtiöiden vähimmäispääomavaatimuksen laskennan syöttötietoina on standardikaavassa toisaalta Solvenssi II -perusteinen vakuutustekninen vastuuvelka ilman riskimarginaalia sen jälkeen, kun niistä on vähennetty jälleenvakuutussaamiset ja toisaalta viimeisten 12 kuukauden kirjanpidon mukainen nettovakuutusmaksutulo. Lisäksi vähimmäispääomavaatimukselle on standardikaavassa määritetty absoluuttinen vähimmäistaso (4,0 miljoonaa euroa) sekä vähimmäis- ja enimmäisrajat suhteessa pääomavaatimukseen (25 % ja 45 % vastaavasti).

Vähimmäispääomavaatimuksen laskennan syöttötiedot on esitetty liitteiden vähimmäispääomavaatimusraportissa (S.28.01.01).

Oikealla olevassa taulukossa esitetään alueyhtiöiden vakavaraisuuspääomavaatimukset (SCR) sekä vähimmäispääomavaatimukset (MCR) 31.12.2024.

LähiTapiola alueyhtiöiden vakavaraisuus- ja vähimmäispääomavaatimukset 31.12.2024

Vahinkovakuutusyhtiö	SCR	MCR
Lappi	20,5	5,3
Kainuu-Koillismaa	20,9	5,2
Pohjoinen	72,8	18,2
Pohjanmaa - Österbotten	53,4	13,3
Etelä-Pohjanmaa	53,8	13,5
Keski-Suomi	40,4	10,1
Itä	44,6	11,1
Savo	33,8	8,4
Savo-Karjala	31,7	7,9
Kaakkois-Suomi	36,0	9,0
Vellamo	53,6	13,4
Pirkanmaa	43,0	10,7
Länsi-Suomi	76,0	19,0
Varsinais-Suomi	56,3	14,1
Loimi-Häme	27,8	6,9
Etelä	49,6	12,4
Etelärannikko - Sydkusten	10,4	4,0
Uusimaa	42,5	10,6
Pääkaupunkiseutu	69,3	17,3

E.2.4.3 Pääomavaatimusten muutokset raportointikaudella

Raportointikauden aikaiset muutokset vakavaraisuuspääomavaatimukseen johtuvat pääosin markkinariskiosion muutoksista. Vahinkovakuutusriskiosion kasvun taustalla on mm. diskonttauskorkokäyrän muutos, volyymimitan muutokset sekä muutokset jälleenvakuutuksessa. Muutokset esitetään seuraavassa taulukossa.

LähiTapiola alueyhtiöiden vakavaraisuuspääomavaatimuksen muutokset riskiosioittain 31.12.2023-31.12.2024

Vahinkovakuutusyhtiö	Markkina	Vastapuoli	Vakuutusriski: Henki	Vakuutusriski: Vahinko	Vakuutusriski: Sairaus	Hajautus-hyödyt	BSCR	Operatiivinen	SCR adjustment	SCR
Lappi	-0,2	0,1	0,0	0,3	0,1	-0,3	0,1	0,1	0,0	0,1
Kainuu-Koillismaa	0,8	-0,3	0,0	0,1	0,1	-0,1	0,8	0,0	-0,2	0,7
Pohjoinen	4,2	-0,5	0,2	0,9	0,3	-0,7	4,4	0,2	-0,9	3,7
Pohjanmaa - Österbotten	8,8	-0,3	0,1	1,2	0,3	-1,0	9,1	0,2	-1,8	7,4
Etelä-Pohjanmaa	10,4	0,2	0,0	0,7	0,1	-0,9	10,6	0,1	-2,1	8,5
Keski - Suomi	2,5	0,7	0,0	0,9	0,2	-1,0	3,2	0,1	-0,7	2,6
Itä	1,6	-0,1	0,1	0,6	0,1	-0,5	1,8	0,1	-0,4	1,5
Savo	1,4	0,1	0,0	0,3	0,2	-0,3	1,5	0,1	-0,3	1,3
Savo-Karjala	-0,2	-0,1	0,0	0,5	0,0	-0,3	0,0	0,1	0,0	0,1
Kaakkois-Suomi	2,0	0,0	0,0	0,3	0,1	-0,3	2,1	0,1	-0,4	1,8
Vellamo	4,3	0,1	0,0	0,8	0,2	-0,8	4,6	0,2	-1,0	3,8
Pirkanmaa	4,1	0,4	0,0	0,8	0,3	-1,1	4,6	0,2	-0,9	3,8
Länsi-Suomi	3,1	0,1	0,1	1,3	0,3	-1,1	3,7	0,1	-0,8	3,1
Varsinais-Suomi	10,2	0,9	0,1	1,2	0,3	-1,8	10,8	0,2	-2,2	8,8
Loimi-Häme	6,0	0,5	0,0	0,5	0,2	-1,0	6,1	0,1	-1,2	4,9
Etelä	0,0	0,1	0,1	0,4	0,2	-0,6	0,3	0,1	-0,1	0,3
Etelärannikko - Sydkusten	0,5	0,0	0,0	0,2	0,0	-0,1	0,6	0,0	-0,1	0,5
Uusimaa	1,8	0,3	-0,1	1,1	0,2	-0,9	2,4	0,1	-0,5	2,1
Pääkaupunkiseutu	11,5	0,7	0,1	-0,1	0,4	-1,4	11,1	0,2	-2,3	9,0

Raportointikauden aikana pääomavaatimuksen laskentamenetelmiin ei ole tullut merkittäviä muutoksia. Raportointikauden aikana myös vähimmäispääomavaatimuksissa on tapahtunut muutoksia. LähiTapiola Lapin vähimmäispääomavaatimus vastaa vakuutusmaksuista ja vastuuvelasta laskettua lineaarista vähimmäispääomavaatimusta ja on muuttunut näiden erien muutoksia vastaavasti. LähiTapiola Etelärannikon vähimmäispääomavaatimus säilyy edelleen absoluuttisella vähimmäistasolla. Muilla LähiTapiola-ryhmän alueyhtiöillä vähimmäispääomavaatimus määräytyy suhteessa pääomavaatimuksesta laskettavaan vähimmäisrajaan ja on muuttunut pääomavaatimuksen muutoksia vastaavasti.

E.3. Duraatiopohjaisen osakeriskialaosion käyttö vakavaraisuus-pääomavaatimuksen laskemisessa

LähiTapiola-ryhmä ja ryhmän vakuutusyhtiöt eivät sovella duraatiopohjaista osakeriskialaosiota.

E.4. Standardikaavan ja käytetyn sisäisen mallin väliset erot

LähiTapiola-ryhmä ja ryhmän yhtiöt eivät sovella sisäisiä malleja vakavaraisuuspääomavaatimusten laskennassa. Pääomavaatimukset lasketaan vakuutusyhtiölain 11 luvun mukaisella standardikaavalla.

E.5. Vähimmäispääoma-vaatimuksen ja vakavaraisuuspääoma-vaatimuksen täyttämättä jättäminen

LähiTapiola-ryhmä ja ryhmän yhtiöt täyttävät vakavarai-suus- ja vähimmäispääomavaatimukset, eikä pääomavaati-musten alituksia ole tapahtunut raportointikaudella.

E.6. Muut tiedot

Pääoman hallintaa koskevat olennaiset tiedot on esitetty aiemmissa osioissa.

Vakavaraisuutta ja taloudellista tilaa koskeva kertomus 2024 LähiTapiola Vahinkoyhtiö

Mika Makkonen
Toimitusjohtaja,
LähiTapiola Keskinäinen Vakuutusyhtiö

LähiTapiola Keskinäisen Vakuutusyhtiön, eli Vahinkoyhtiön vuosi 2024 oli kokonaisuutena onnistunut. Saavutimme vahinkovakuutusmyynnissä ja sijoitusliiketoiminnassa erittäin vahvan tuloksen.

Korvauspalvelumme tuottavuus kasvoi vuoden aikana. Kasvaneista vahinkomääristä huolimatta lakisääteisten vakuutuslajien vahinkojen läpimenoajat olivat hyvällä tasolla. Työtapaturmavahinkojen työkyvyttömyysajat jatkoivat lyhentymistään.

Vuonna 2024 kasvatimme henkilöstömme vastuullisuusosaamista ja panostimme ennaltaehkäisevään riskienhallintaan. Lisäksi valmistelimme ESG-kriteerit huomioivaa asiakasvalintaohjeistusta, jonka otimme käyttöön alkuvuodesta 2025. Lisäksi rakensimme yhtiöömme vastuullisuuden tiekartan, joka viitoittaa vastuullisuustyömme askeleet vuosille 2024–2026.

Vahinkoyhtiön vakavaraisuus ja taloudellinen tila ovat seurausta yhtiön liiketoiminnasta ja sen tuloksellisuudesta, hallintojärjestelmästä, riskiprofiilista, arvostusmenetelmistä ja pääomahallinnasta. Tämä tiivistelmä kokoaa nämä osa-alueet ja erityisesti niissä tapahtuneet oleelliset muutokset vuoden 2024 osalta. Tiivistelmä on osa laajempaa koko LähiTapiola-ryhmän kattavaa vakavaraisuuskertomusta.

Liiketoiminta ja tuloksellisuus

Yhtiön vahinkovakuutuksen maksutulo oli vuonna 2024 330 (322) miljoonaa euroa ja asiakkaille maksettiin korvauksia 265 (246) miljoonaa euroa. Palvelimme noin 1900 suurasiakasta ja n. 70 000 asiakasta työtapaturmavakuuttamisessa.

LähiTapiola Vahinkoyhtiön tilikauden kokonaistulos oli 325 (206) miljoonaa euroa, yhdistetty kulusuhde ilman perustekorkokulua 92,1 % (67,9 %) ja sijoitustoiminnan nettotuotto käyvin arvoin 9,4 % (3,8 %)

Hallintojärjestelmä

Hallintojärjestelmän tarkoituksena on varmistaa, että yhtiö toimii asianmukaisesti noudattaen terveitä ja varovaisia liikeperiaatteita. Hallintojärjestelmä muodostuu yhtiökokouksesta, hallintoneuvostosta, hallituksesta, yhtiöryhmän johtoryhmästä, toimitusjohtajasta sekä aktuaaripalveluihin, riskienhallintaan, complianceen ja sisäiseen tarkastukseen liittyvistä keskeisistä tehtävistä ja toiminnoista.

Vahinkoyhtiön toimitusjohtajana toimi 21.5.2024 saakka Hanna Hartikainen ja 22.5.2024 alkaen toimitusjohtajan sijaisena Mika Makkonen. Tilikauden päättyessä uuden toimitusjohtajan rekrytointiprosessi oli kesken.

Suurasiakasyksikön johtaja Juho Kettusen siirryttyä uusiin haasteisiin 22.12.2023, väliaikaisena yksikönjohtajana ja johtoryhmän jäsenenä toimi Jouni Kukkonen kesäkuun loppuun asti. Suurasiakasyksikön uutena johtajana aloitti Iiro Korander 1.7.2024 alkaen. Yhtiön ja LähiTapiola-ryhmän RATE-vastaavana toimi Arttu Kiiski 20.12.2024 saakka. Tilikauden päättyessä uuden RATE-vastaavan rekrytointiprosessi oli kesken.

Riskiprofiili

Yhtiön Solvenssi II-kehikon mukainen vakavaraisuuspääomavaatimus (SCR) lasketaan standardikaavaa käyttäen. Laskennassa sovelletaan oheisen kuvaajan mukaisia riskiluokkia, joita ovat vakuutusriskit, markkinariskit, luotto- eli vastapuoliriskit ja operatiiviset riskit. Markkina- ja vakuutusriskit ovat pääomavaateen keskeisimmät riskitekijät.

Vakavaraisuuspääomavaatimuksen rakenne 31.12.2024

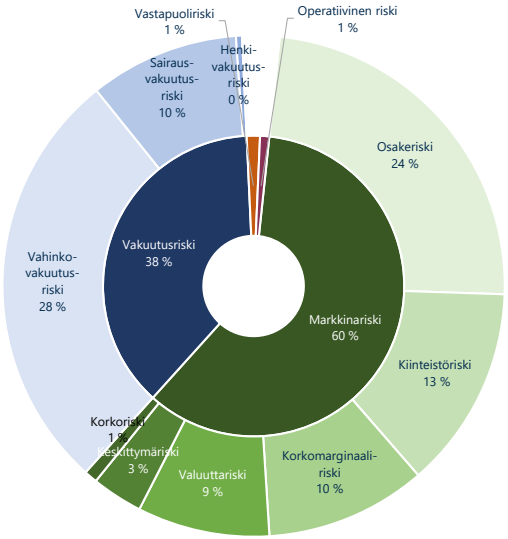

Kuluneella raportointikaudella olennaiset muutokset riskiprofiilissa olivat seuraavanlaisia. Markkinariskin suuruus oli 60 % (73 %), suurimpana yksittäisenä komponenttina pysyi osakeriski 24 % (31 %), kiinteistöriski pysyi toiseksi suurimpana tekijänä 13 % (14 %) ja korkomarginaaliriskin ollessa kolmanneksi suurin 10 % (11 %). Vakuutusriski oli kokonaisuudessaan 38 % (24 %). Seuraavassa kuvassa on eritelty merkittävimpien vakuutuslajien osuus vakuutusmaksuista ja -vastuista, mikä kuvastaa vakuutusriskin muodostumista.

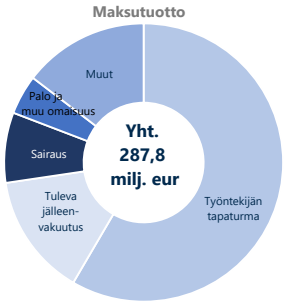

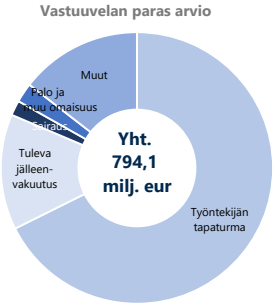

Vakuutusriskit liittyvät vakuutustuotteiden hinnoitteluun, inflaatioon, kuolleisuudessa tapahtuviin muutoksiin, ammattitauteihin ja jälleenvakuutussuojiin.

Operatiiviset riskit aiheutuvat riittämättömistä tai epäonnistuneista sisäisistä prosesseista, henkilöstöstä, järjestelmistä ja ulkoisista tekijöistä. Toimintaympäristön riskejä ja strategisia riskejä korostavat vakuutusalalla samanaikainen talouskehityksen epävarmuus ja toimintaympäristön yhä nopeutuva muutosvauhti: mm. digitalisaatio, toimialaliukumat, uudenlaiset toimijat ja yhteenliittymät, kansainvälistyminen sekä ilmastonmuutos.

Arvostus vakavaraisuustarkoituksiin

Vakavaraisuuslaskennassa varat ja velat arvostetaan markkina-arvoon, jolla ne ovat vaihdettavissa asiaa tuntevien, liiketoimeen halukkaiden ja toisistaan riippumattomien osapuolten välillä. Varojen määrä 31.12.2024 on 3 579 (3 323) miljoonaa euroa, josta sijoituksia on 3 311 (3030) ja lainoja 62 (75) miljoonaa euroa. Velkojen määrä on 1 090 (1 068) miljoonaa euroa, josta vastuuvelkaa on 919 (896) miljoonaa euroa.

Pääomanhallinta

Yhtiön vakavaraisuus ja asiakkaiden taloudellisen turvan jatkuvuus varmistetaan kattavalla vakavaraisuuden valvonnalla ja pääomanhallinnalla. Keskeistä on, että yhtiön oma varallisuus ylittää jatkuvasti yhtiön toiminnan riskeistä lasketun vakavaraisuuspääomavaatimuksen riittävällä marginaalilla.

Vakavaraisuuslaskennan oma varallisuus 31.12.2024 on 2 489 (2 255), vakavaraisuuspääomavaatimus 704 (601) ja vähimmäispääomavaatimus 176 (150) miljoonaa euroa. Yhtiön vakavaraisuussuhde eli oma varallisuus jaettuna vakavaraisuuspääomavaatimuksella on 353 % (375 %) ja vakavaraisuusasema on vahva. Vakavaraisuusasema ja sen kehitys on esitetty seuraavassa kuvassa.

Yhtiön vakavaraisuusasema (milj. euroa)

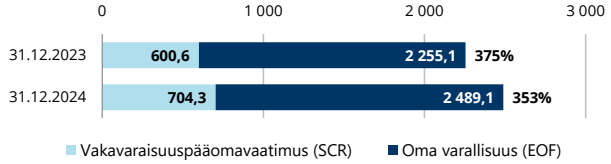

Yhtiön oma varallisuus on kasvanut raportointikauden aikana. Kehitykseen on vaikuttanut positiivisesti kirjanpidon tulos, mutta korkotason muutoksen seurauksena muuttuneet vastuuvelan arvostuserot painavat vakuutusteknisen katteen kokonaisuudessaan negatiiviseksi. Sijoitustoiminnan nettotuottojen ja arvostuserojen osalta tulos oli positiivinen. Oman varallisuuden muutos esitetään vakuutus-, sijoitus- ja muihin tekijöihin jaoteltuna seuraavassa kuvassa. Omistaja-asiakkaille annettavat maksun alennukset tai muut edut eivät ole voitonjakoerässä.

Yhtiön oman varallisuuden muutos (milj. euroa)

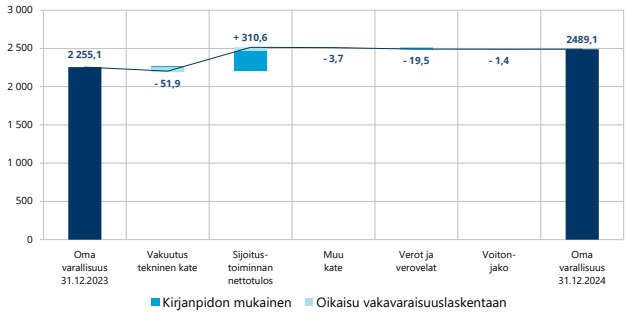

Vakavaraisuutta ja taloudellista tilaa koskeva kertomus 2024 LähiTapiola Henkiyhtiö

Pasi Haarala
Toimitusjohtaja,
LähiTapiola Keskinäinen Henkivakuutusyhtiö

Henkiyhtiö tarjoaa henkivakuuttamisen, säästämisen ja sijoittamisen sekä eläkevakuuttamisen palveluita kaikille LähiTapiolan asiakkaille. Palvelumme sisältävät riskihenkivakuutukset, vapaaehtoiset eläkevakuutukset, säästöhenkivakuutukset ja kapitalisaatiosopimukset.

Vakavaraisuudesta huolehtiminen on keskeinen osa yhtiön toimintaa. Hyvällä vakavaraisuudella varmistamme, että voimme tarjota suomalaisille taloudellisesti turvallisempaa ja terveempää elämää nyt ja tulevaisuudessa. Henkiyhtiön hyvä vakavaraisuus ja taloudellinen tila ovat seurausta yhtiön tavasta harjoittaa liiketoimintaa pitkällä aikavälillä. Vakavaraisuutta ja taloudellista tilaa koskeva kertomus antaa taloudellisen kokonaiskuvan vuoden 2024 lopun tilanteesta.

LähiTapiola Henkivakuutusyhtiön vakavaraisuusasema on hyvä. Henkiyhtiöllä on omaa varallisuutta 2,7-kertaisesti vakavaraisuuspääomavaatimukseen verrattuna ja 11-kertaisesti vähimmäispääomavaatimukseen verrattuna.

Tämä tiivistelmä kokoaa nämä osa-alueet ja erityisesti niissä tapahtuneet muutokset vuoden 2024 osalta. Tiivistelmä on osa laajempaa koko LähiTapiola-ryhmän kattavaa vakavaraisuuskertomusta.

Liiketoiminta ja tuloksellisuus

Vakaa taloudellinen perusta mahdollistaa toimintamme kehittämisen omistaja-asiakkaidemme eduksi. Haluamme auttaa asiakkaitamme varautumaan tulevaisuuteen kehittämällä tuotteitamme, prosessejamme sekä palvelujamme. Edistimme perusjärjestelmien uudistamiseen tähtäävää kehityshanketta, jolla tavoittelemme merkittävää asiakaskokemuksen paranemista tarjoamalla entistä sujuvampia palveluja sekä panostamalla palveluidemme ymmärrettävyyteen ja merkityksellisyyteen. Sekä järjestelmäuudistuksemme että elämänturvastrategiamme perustana on tuottaa erinomainen asiakaskokemus asiakkaillemme.

Olemme panostaneet niin kehittämisen resursseihin kuin myös asiakaspalvelun vahvistamiseen saavuttaen näin oivallisen palvelutason omistaja-asiakkaillemme. Hyvä asiakaskokemus seuraa erinomaista henkilöstötyytyväisyyttä. Molemmat osa-alueet ovat kehittyneet erinomaisesti vuoden 2024 aikana. Osana henkilöstön työhyvinvointia olemme lanseeranneet johtajalupausten rinnalle työntekijälupaukset.

Täydensimme edelleen kanssasijoittamisen tuotetarjoamaa, tällä kertaa pääomasijoituskorilla, mikä tuo sijoituskohdeluokan saataville tavallista pienemmille sijoituksille. LähiTapiolan avulla omistaja-asiakkaamme pääsevät sijoittamaan kohteisiin, joihin itsekin sijoitamme. Vakuutussäästämisen myynnin ja maksutulon kasvu oli erinomaista vuonna 2024. Puolestaan riskivakuuttamisessa vahvistimme markkinaosuuttamme ja asemaamme markkinajohtajana maksutulon erinomaisen kasvun myötä.

Henkiyhtiö lanseerasi vuonna 2022 asiakasedun, joka hyödyttää nykyisiä ja uusia henkiasiakkaita. Vuodelle 2025 kasvatetaan säästämisen ja sijoittamisen asiakasetuja.

Perustimme vuonna 2024 palkitsemispalveluita tarjoavan yrityksen täydentämään LähiTapiola-ryhmän palveluvalikoimaa.

Vuoden 2024 tulos oli hyvä sijoitustoiminnan tuoton ja vakuutusliikkeen tuloksen kasvettua.

Hallintojärjestelmä

Hallintojärjestelmän tarkoituksena on varmistaa, että yhtiö toimii asianmukaisesti noudattaen terveitä ja varovaisia liikeperiaatteita. Hallintojärjestelmä muodostuu yhtiökokouksesta, hallintoneuvostosta, hallituksesta, yhtiöryhmän johtoryhmästä, toimitusjohtajasta sekä mm. sisäiseen tarkastukseen, riskienhallintaan ja complianceen liittyvistä keskeisistä tehtävistä ja toiminnoista.

Toimitusjohtajana toimii Pasi Haarala.

Riskiprofiili

Toiminnan merkittävimmät riskit ja samalla yhtiön vakavaraisuuteen oleellisimmin vaikuttavat riskit ovat sijoitustoimintaan, sekä markkinaehtoisen vastuuvelan arvostamiseen liittyvät markkinariskit, henkivakuuttamisen vakuutusriskit, operatiiviset riskit sekä toimintaympäristön ja strategisen tahtotilan riskit. Markkinariski on vakavaraisuuspääomavaatimuksen suurin komponentti ja sen suuruus on 547 (558) milj. euroa. Vuosi 2024 oli finanssi- ja arvopaperimarkkinoiden näkökulmasta hyvä. Sekä osake- että korkosijoitusten osalta tulos oli positiivinen.

Vakavaraisuuspääomavaatimuksen rakenne 31.12.2024

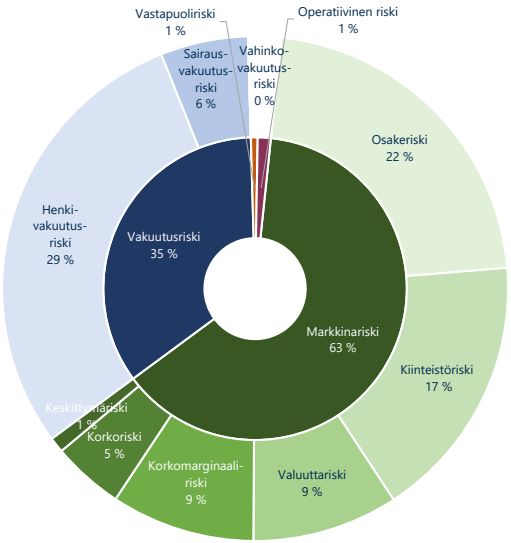

Markkinariski aiheutuu varojen arvojen vaihtelusta, sisältäen muun muassa korkojen, osakekurssien tai valuuttakurssien muutoksen aiheuttaman vaihtelun. Vakuutusriskit liittyvät kuolleisuudessa, työkyvyttömyydessä, sairastuvuudessa ja asiakaskäyttäytymisessä sekä vakuutusten hoitamisen kustannuksissa tapahtuviin muutoksiin. Operatiiviset riskit aiheutuvat riittämättömistä tai epäonnistuneista sisäisistä prosesseista, henkilöstöstä, järjestelmistä ja ulkoisista tekijöistä. Toimintaympäristön riskejä ja strategisia riskejä korostavat vakuutusalalla samanaikainen talouskehityksen epävarmuus ja toimintaympäristön yhä nopeutuva muutosvauhti: mm. digitalisaatio, toimialaliukumat, uudenlaiset toimijat ja yhteenliittymät, kansainvälistyminen sekä yhteiskuntamurros ja verolainsäädännön muutokset.

Arvostus vakavaraisuustarkoituksiin

Vakavaraisuuslaskennassa varat ja velat arvostetaan markkina-arvoon, jolla ne ovat vaihdettavissa asiaa tuntevien, liiketoimeen halukkaiden ja toisistaan riippumattomien osapuolten välillä. Varojen määrä 31.12.2024 on 6 132 (5 833) milj. euroa, josta sijoituksia on 5 792 (5 417) ja lainoja 193 (288) milj. euroa. Velkojen määrä on 4 744 (4 534) milj. euroa, josta vastuuvelkaa on 4 606 (4 394) milj. euroa.

Pääomanhallinta

Yhtiön vakavaraisuus ja asiakkaiden taloudellisen turvan jatkuvuus varmistetaan kattavalla vakavaraisuuden valvonnalla ja pääomanhallinnalla. Keskeistä on, että yhtiön oma varallisuus ylittää jatkuvasti yhtiön toiminnan riskeistä lasketun vakavaraisuuspääomavaatimuksen riittävällä marginaalilla.

Vakavaraisuuslaskennan oma varallisuus 31.12.2024 oli 1 386 (1 299), vakavaraisuuspääomavaatimus 508 (492) ja vähimmäispääomavaatimus 127 (123) milj. euroa. Yhtiön vakavaraisuussuhde eli oma varallisuus jaettuna vakavaraisuuspääomavaatimuksella oli 273 % (264 %) ja vakavaraisuusasema oli siis vahva. Vakavaraisuusasema ja sen kehitys on esitetty seuraavassa kuvassa.

Yhtiön vakavaraisuusasema (milj. euroa)

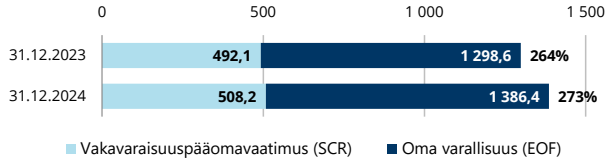

Henkiyhtiö hyödyntää vakavaraisuussääntelyn mahdollistamia siirtymätoimenpiteitä vastuuvelan ja pääomavaatimuksen osalta. Siirtymätoimenpiteet mahdollistavat eurooppalaisille vakuutusyhtiöille häiriöttömän siirtymisen vuonna 2016 voimaan tulleeseen vakavaraisuussääntelyyn. Ilman siirtymäsäännöksiä yhtiön vakavaraisuussuhde olisi ollut 248 (235) prosenttia. Vastuuvelan siirtymäsäännöksen vaikutus vakavaraisuudessa oli 25 prosenttiyksikköä ja sen vaikutus poistuu tasaisesti vuoteen 2032 mennessä.

Vakavaraisuuslaskennan oma varallisuus kasvoi raportointikauden aikana. Oman varallisuuden muutoksen selittävät pääasiassa tilinpäätöksen oman pääoman muutos ja vastuuvelan arvostuseroissa tapahtunut muutos. Tilinpäätöksen oman pääoman kasvu syntyi pääasiassa sijoitustoiminnan ja riskiliikkeen tuloksesta. Korkotason muutos selittää vastuuvelan arvostuserojen muutosta. Seuraavassa kuvassa esitetään oman varallisuuden muutos raportointikaudella:

Yhtiön oman varallisuuden muutos (milj. euroa)

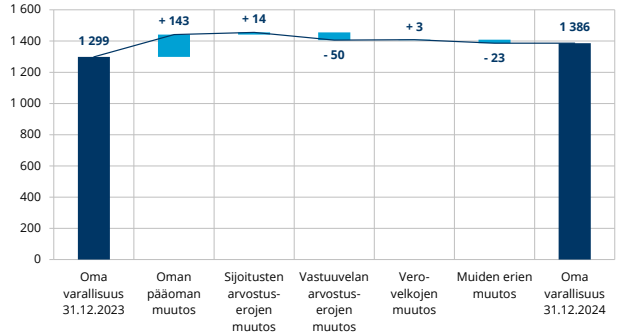

Lägesrapport om solvens och finansiell ställning 2024 LokalTapiola Livbolag

Pasi Haarala
Verkställande direktör,
LokalTapiola Ömsesidigt Livförsäkringsbolag

Livbolaget erbjuder tjänster inom livförsäkring, sparande och placeringar samt pensionsförsäkring till alla kunder i LokalTapiola. Våra tjänster omfattar risklivförsäkringar, frivilliga pensionsförsäkringar, sparlivförsäkringar och kapitaliseringsavtal.

Solvenshanteringen är en viktig del av bolagets verksamhet. Med en god solvens säkerställer vi att vi kan erbjuda finländarna ett ekonomiskt tryggare och hälsosammare liv nu och i framtiden. Livbolagets goda solvens och ekonomiska situation är en följd av bolagets sätt att bedriva affärsverksamhet på lång sikt. Lägesrapporten om solvens och finansiell ställning ger en ekonomisk helhetsbild av situationen i slutet av år 2024.

LokalTapiola Livbolags solvensställning är bra. Livbolagets kapitalbas är 2,7-faldig i jämförelse med solvenskapitalkravet och 11-faldig i jämförelse med minimikapitalkravet.

Den här sammanfattningen behandlar de här delområdena och särskilt förändringar som skett i dem under år 2024. Sammanfattningen är en del av en större solvensrapport som omfattar hela LokalTapiola-gruppen.

Affärsverksamhet och resultat

En solid ekonomisk grund gör det möjligt att utveckla vår verksamhet för ägarkundernas bästa. Genom att utveckla våra produkter, processer och tjänster vill vi hjälpa våra kunder att bygga upp en beredskap för framtiden. Vi främjade ett utvecklingsprojekt vars mål är att förnya de grundläggande systemen. Med projektet strävar vi efter att avsevärt förbättra kundupplevelsen genom att erbjuda ännu smidigare betjäning samt genom att satsa på lättförståeliga och betydelsefulla tjänster. Syftet med både systemuppdateringen och vår livstrygghetsstrategi är att skapa en utmärkt kundupplevelse för våra kunder.

Vi har satsat på både utvecklingsresurserna och att stärka kundbetjäningen och därigenom uppnått en ypperlig servicenivå för våra ägarkunder. En bra kundupplevelse är en följd av en utmärkt personalnöjdhet. De här båda delområdena har utvecklats utmärkt år 2024. Som en del av personalens välbefinnande har vi lanserat arbetstagarlöften vid sidan av ledarskapslöftena.

Vi kompletterade fortsättningsvis produktutbudet för saminvesteringar, den här gången med en kapitalplaceringskorg som gör det möjligt att placera i placeringsklassen med mindre placeringar än normalt. Med hjälp av LokalTapiola kan våra ägarkunder placera i objekt vi själv placerar i. Försäljningen av försäkringsbesparingar och premieinkomsten ökade avsevärt år 2024. Vad gäller riskförsäkring så stärkte vi vår marknadsandel och ställning som marknadsledare tack vare den utmärkta ökningen av premieinkomsten.

År 2022 lanserade Livbolaget en kundförmån som gynnar nuvarande och nya livförsäkringskunder. År 2025 ökar vi kundförmånen vid sparande och placeringar.

För att komplettera LokalTapiola-gruppens utbud av tjänster grundade vi år 2024 ett företag som tillhandahåller beloningstjänster.

Resultatet år 2024 var bra då avkastningen på placeringarna och resultatet av försäkringsrörelsen ökade.

Förvaltningssystem

Syftet med förvaltningssystemet är att säkerställa att bolaget drivs på ett behörigt sätt med iakttagande av sunda och försiktiga affärsprinciper. Förvaltningssystemet består av bolagsstämman, förvaltningsrådet, styrelsen, bolagsgruppens ledningsgrupp, verkställande direktören samt bl.a. av de centrala uppgifterna och funktionerna för intern revision, riskhantering och compliance.

Pasi Haarala är verkställande direktör.

Riskprofil

De mest betydande riskerna för verksamheten och riskerna som samtidigt väsentligt påverkar bolagets solvens är marknadsriskerna i anknytning till placeringsverksamheten samt värderingen av den marknadsbestämda ansvarsskulden, försäkringsriskerna som har att göra med livförsäkring, de operativa riskerna samt riskerna för verksamhetsmiljön och för den strategiska avsikten. Den största komponenten i solvenskapitalkravet är marknadsrisken som uppgår till 547 (558) miljoner euro. År 2024 var bra ur ett finans- och värdepappersmarknadsperspektiv. Resultatet var positivt både vad gäller aktie- och räntepla-ceringar.

Solvenskapitalkravets struktur 31.12.2024

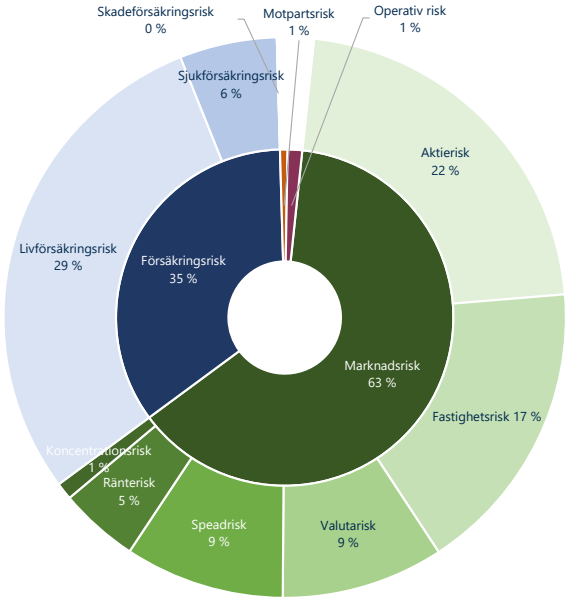

Marknadsrisken orsakas av fluktuation i värdet på tillgångarna, inklusive bland annat fluktuation orsakad av förändringar i räntor, aktiekurser eller valutakurser. Försäkringsriskerna hänför sig till förändringarna i dödlighet, arbetsoförmåga, sjukdomsfrekvens och kundbeteende samt i kostnaderna för försäkringsförvaltning. Operativa risker uppstår av otillräckliga eller misslyckade interna processer, personalen, system och externa faktorer. Inom försäkringsbranschen betonas riskerna i verksamhetsmiljön och de strategiska riskerna av en osäker ekonomisk utveckling i kombination med allt snabbare förändringar i verksamhetsmiljön: bl.a. digitalisering, branschglidningar, nya typer av organisationer och sammanslutningar, internationalisering samt samhälleliga omvälvningar och förändringar i skattelagstiftningen.

Värdering för solvensändamål

I solvensberäkningen värderas tillgångar och skulder till det marknadsvärde till vilket de skulle kunna bytas mellan parter som har kännedom om saken, har intresse av att genomföra transaktionen och är oberoende av varandra. Tillgångarna 31.12.2024 är 6 132 (5 833) miljoner euro, varav 5 792 (5 417) är placeringar och 193 (288) miljoner euro lån. Skulderna är 4 744 (4 534) miljoner euro, varav 4 606 (4 394) miljoner euro är ansvarsskuld.

Kapitalhantering

Bolagets solvens och kontinuiteten i kundernas ekonomiska skydd säkerställs genom en heltäckande solvensövervakning och kapitalhantering. Det centrala är att bolagets kapitalbas kontinuerligt med tillräcklig marginal överstiger solvenskapitalkravet som beräknats utifrån riskerna i bolagets verksamhet.

Kapitalbasen i solvensberäkningen 31.12.2024 var 1 386 (1 299), solvenskapitalkravet var 508 (492) och minimikapitalkravet var 127 (123) miljoner euro. Bolagets kapitaltäckningsgrad, det vill säga kapitalbas dividerad med solvenskapitalkravet, var 273 % (264 %) och solvensställningen var därmed stark. Solvensställningen och dess utveckling visas i följande diagram.

Bolagets solvensställning (miljoner euro)

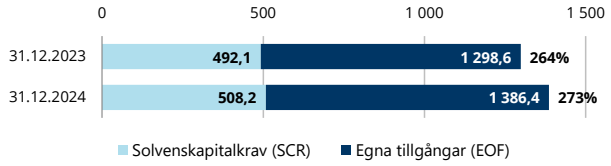

Livbolaget drar nytta av de övergångsåtgärder som solvensregleringen möjliggör för ansvarsskuldens och kapitalkravets del. Övergångsåtgärderna gör det möjligt för europeiska försäkringsbolag att störningsfritt övergå till solvensregleringen som trädde i kraft år 2016. Utan övergångsbestämmelserna skulle bolagets kapitaltäckningsgrad ha varit 248 (235) procent. Övergångsbestämmelsen gällande ansvarsskulden hade en inverkan på 25 procentenheter i solvensen och dess inverkan försvinner i jämn takt fram till år 2032.

Kapitalbasen i solvensberäkningen ökade under rapporteringsperioden. Den huvudsakliga förklaringen på ändringarna i kapitalbasen är ändringen av kapitalbasen i bokslutet och ändringen i ansvarsskuldens värderingsdifferenser. Ökningen av kapitalbasen i bokslutet uppstod i huvudsak av resultatet från placeringsverksamheten och riskrörelsen. Ändringen av räntenivån förklarar ändringen i ansvarsskuldens värderingsdifferens. I följande diagram presenteras förändringen i kapitalbasen under rapporteringsperioden:

Förändring i bolagets kapitalbas (miljoner euro)

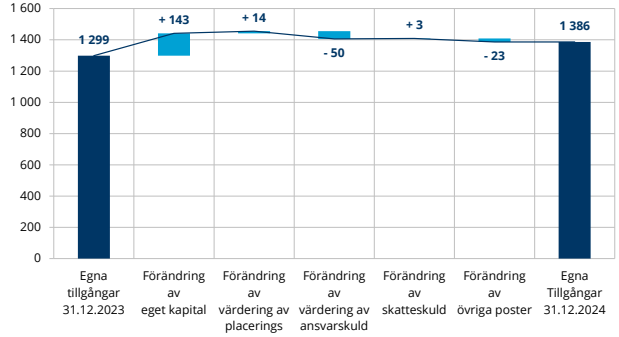

Vakavaraisuutta ja taloudellista tilaa koskeva kertomus 2024 LähiTapiola Etelä

Mikko Lempiäinen
Toimitusjohtaja,
LähiTapiola Etelä Keskinäinen Vakuutusyhtiö

LähiTapiola Etelän toimialue kattaa Salon, Lohjan ja Vihdin seudun sekä näiden ympäryskuntia. Yhtiön toimialaan kuuluvat kaikki vapaaehtoiset vahinkovakuutukset ja lakisääteinen liikennevakuutus.

Yhtiön tilikauden tulos oli hyvä ja vakavaraisuus säilyi vahvalla tasolla. Haastavan taloustilanteen, kasvaneiden vahinkomäärien ja suurvahinkojen vuoksi vahinkovakuutustoiminta tuotti tappiollisen tuloksen. Sijoitusmarkkinoiden vahva kehitys heijastui positiivisesti tilikauden tulokseen. Palvelimme asiakkaitamme strategiamme mukaisesti henkilökohtaisesti ja monikanavaisesti. Jatkoimme onnistuneesti vahinkovakuuttamisen järjestelmäuudistuksen vaiheittaista käyttöönottoa.

LähiTapiola Etelän vakavaraisuus ja taloudellinen tila ovat seurausta yhtiön liiketoiminnasta ja sen tuloksellisuudesta, hallintojärjestelmästä, riskiprofiilista, arvostusmenetelmistä ja pääomanhallinnasta. Tämä tiivistelmä kokoaa nämä osa-alueet ja erityisesti niissä tapahtuneet muutokset vuoden 2024 osalta. Tiivistelmä on osa laajempaa koko LähiTapiola-ryhmän kattavaa vakavaraisuuskertomusta.

Liiketoiminta ja tuloksellisuus

LähiTapiola Etelän maksutuotto oli vuonna 2024 44,4 (43,4) miljoonaa euroa ja omistaja-asiakkaille maksettiin vahinkovakuutuksen korvauksia 36,5 (30,8) miljoonaa euroa. Lisäksi vakuutusmaksuista hyvitettiin keskittämisetuina 4,5 (4,2) miljoonaa euroa ja S-ryhmän bonuksia 1,6 (1,5) miljoonaa euroa. Yhtiön asiakasmäärä oli noin 56 800 (55 700) asiakasta ja liikennevakuutuksen markkinaosuus omalla toimialueella 40,1 % (39,2 %). LähiTapiola Etelän tilikauden kokonaistulos oli 10,5 (8,9) miljoonaa euroa, yhdistetty kulusuhde ilman perustekorkokulua 110 % (101,4 %) ja sijoitustoiminnan nettotuotto käyvin arvoin 8,3 % (5,4 %).

Hallintojärjestelmä

Hallintojärjestelmän tarkoituksena on varmistaa, että yhtiö toimii asianmukaisesti noudattaen terveitä ja varovaisia liikeperiaatteita. Hallintojärjestelmä muodostuu yhtiökokouksesta, hallintoneuvostosta, hallituksesta, toimitusjohtajasta sekä aktuaaripalveluun, riskienhallintaan, complianceen ja sisäiseen tarkastukseen liittyvistä keskeisistä toiminnoista.

LähiTapiola Etelän hallintojärjestelmässä ei ole tapahtunut merkittäviä muutoksia vuoden 2024 aikana.

Riskiprofiili

Yhtiön Solvenssi II-kehikon mukainen vakavaraisuuspääomavaatimus (SCR) lasketaan standardikaavaa käyttäen. Laskennassa sovelletaan oheisen kuvaajan mukaisia riskiluokkia, joita ovat vakuutusriskit, markkinariskit, luotto- eli vastapuoliriskit ja operatiiviset riskit. Markkina- ja vakuutusriskit ovat pääomavaateen keskeisimmät riskitekijät.

Vakavaraisuuspääomavaatimuksen rakenne 31.12.2024

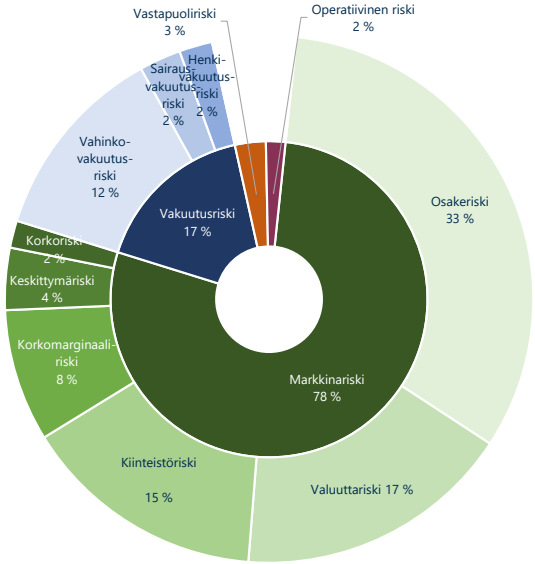

Kuluneella raportointikaudella olennaiset muutokset riskiprofiilissa olivat vähäisiä. Markkinariskin suuruus 78 % (79 %). Suurimpana yksittäisenä komponenttina pysyi osakeriski 33 % (32 %), valuuttariski pysyi toiseksi suurimpana tekijänä 17 % (17 %) ja kiinteistöriski oli kolmanneksi suurin 15 % (16 %). Vakuutusriski oli kokonaisuudessaan 17 % (16 %). Alla olevassa kuvassa on eritelty merkittävimpien vakuutuslajien osuus vakuutusmaksuista ja -vastuista, mikä kuvastaa vakuutusriskin muodostumista.

Maksutuotto



Vastuuvelan paras arvio

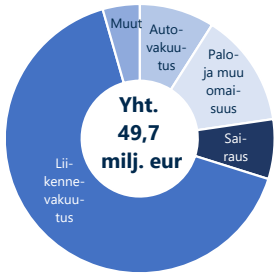

Solvenssi II-kehikon mukaisesti muita olennaisia riskejä ovat: operatiiviset riskit, vastapuoliriski, likviditeettiriskit ja muut olennaiset riskit, kuten toimintaympäristön riskit ja strategiset riskit. Kaikille edellä mainituille riskeille ei ole erikseen määritelty pääomavaadetta.

Riskien seurannassa käytetään sisäisiä menettelyohjeita ja riskirajoja, ja merkittävämpiä riskienhallintakeinoja ovat muun muassa jälleenvakuutukset ja sijoitusten hajauttaminen. Pääomavaatimuksen muutosta seuraamalla saadaan käsitys yhtiön taloudellisen tilan kehityksestä. Riskienhallintakeinoissa ja menettelyissä ei ole tapahtunut muutoksia raportointikauden aikana.

Riskien mittaamisen lisäksi yhtiö keskittyy niiden laadulliseen seurantaan. Vuonna 2024 Suomen talouskehitys oli heikkoa. Loppuvuotta kohden rahoitusmarkkinoiden epävarmuudet tasoittuivat inflaation hellittäessä ja keskuspankkien koronlaskujen jatkuessa. Toimintaympäristön keskeiset riskit muodostuvat kansainvälisten rahoitusmarkkinoiden mahdollisista häiriöistä, kotitalouksien korkeasta velkaantumisesta ja geopoliittisten konfliktien jatkumisesta.

Arvostus vakavaraisuustarkoituksiin

Vakavaraisuuslaskennassa varat ja velat arvostetaan markkina-arvoon, jolla ne ovat vaihdettavissa asiaa tuntevien, liiketoimeen halukkaiden ja toisistaan riippumattomien osapuolten välillä.

Varojen määrä 31.12.2024 on 201 (199) miljoonaa euroa, josta sijoituksia on 191 (190) miljoonaa euroa. Velkojen määrä on 78 (73) miljoonaa euroa, josta vastuuvelkaa on 59 (54) miljoonaa euroa.

Pääomanhallinta

Yhtiön vakavaraisuus ja asiakkaiden taloudellisen turvan jatkuvuus varmistetaan kattavalla vakavaraisuuden valvonnalla ja pääomanhallinnalla. Keskeistä on, että yhtiön oma varallisuus ylittää jatkuvasti yhtiön toiminnan riskeistä lasketun vakavaraisuuspääomavaatimuksen riittävällä marginaalilla.

Vakavaraisuuslaskennan oma varallisuus 31.12.2024 on 123 (125), vakavaraisuuspääomavaatimus 50 (49) ja vähimmäispääomavaatimus 12 (12) miljoonaa euroa. Yhtiön vakavaraisuussuhde eli oma varallisuus jaettuna vakavaraisuuspääomavaatimuksella on 248 % (253 %) ja vakavaraisuusasema on vahva. Vakavaraisuusasema ja sen kehitys on esitetty seuraavassa kuvassa.

Yhtiön vakavaraisuusasema (milj. euroa)

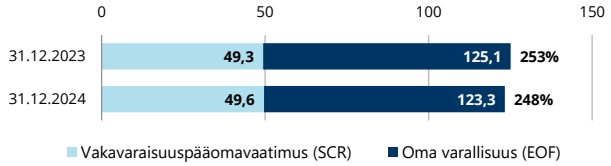

Yhtiön oma varallisuus on pienentynyt raportointikauden aikana. Kehitykseen on vaikuttanut negatiivisesti kirjanpidon tulos ja korkotason muutoksen seurauksena muuttuneet vastuuvelan arvostuserot, jotka yhdessä painavat vakuutusteknisen katteen vaikutuksen negatiiviseksi. Sijoitustoiminnan nettotulos, arvostuseroineen on osaltaan vaikuttanut varallisuuden kehitykseen positiivisesti. Yhtiö suoritti vuonna 2024 takuupääoman osittaisen takaisinmaksun Vahinkoyhtiölle, mikä on huomioitu voitonjakoerässä ja selittää valtaosan negatiivisesta voitonjakoerästä kuvaajassa. Oman varallisuuden muutos esitetään vakuutus-, sijoitus- ja muihin tekijöihin jaoteltuna seuraavassa kuvassa. Omistaja-asiakkaille annettavat maksun alennukset tai muut edut eivät ole voitonjakoerässä.

Yhtiön oman varallisuuden muutos (milj. euroa)

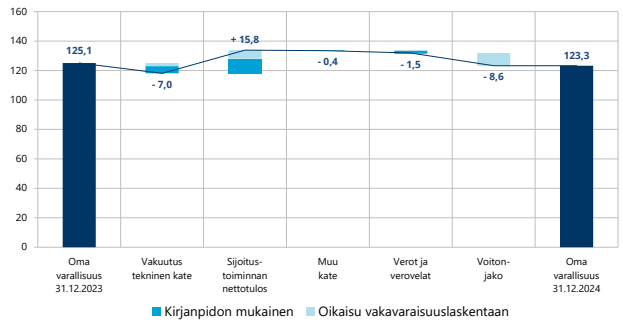

Vakavaraisuutta ja taloudellista tilaa koskeva kertomus 2024 LähiTapiola Etelä-Pohjanmaa

Kari Niemelä
Toimitusjohtaja,
LähiTapiola Etelä-Pohjanmaa Keskinäinen Vakuutusyhtiö

LähiTapiola Etelä-Pohjanmaan toimialue kattaa koko maakunnan alueen. Toimintaa on 17 konttorilla ympäri maakunnan. Yhtiön toimialaan kuuluvat vapaaehtoiset vahinkovakuutukset ja lakisääteinen liikennevakuutus.

Vuosi 2024 oli LähiTapiola Etelä-Pohjanmaalle tuloksellisesti erittäin hyvä. Vuodelle 2024 tehtiin maltilliset tariffin korotuksia ja maksutulo kasvoi 5,4 %. Vakuutusyhtiön toiminta on pitkäjänteistä ja sijoitustoiminnalla on suuri merkitys tuloksen muodostumisessa. Sijoitustoiminnan tuotot kasvoivat vuoden 2024 aikana verrattuna edelliseen vuoteen. LähiTapiola Etelä-Pohjanmaa on vakavarainen yhtiö ja hyvä taloudellinen pohja antaa mahdollisuuden jatkossakin tuottaa asiakkaitten toivomaa kaikki kanavaista vakuutuspalvelua koko Etelä-Pohjanmaalla.

LähiTapiola Etelä-Pohjanmaan vakavaraisuus ja taloudellinen tila ovat seurausta yhtiön liiketoiminnasta ja sen tuloksellisuudesta, hallintojärjestelmästä, riskiprofiilista, arvostusmenetelmistä ja pääomanhallinnasta. Tämä tiivistelmä kokoaa nämä osa-alueet ja erityisesti niissä tapahtuneet muutokset vuoden 2024 osalta. Tiivistelmä on osa laajempaa koko LähiTapiola-ryhmän kattavaa vakavaraisuuskertomusta.

Liiketoiminta ja tuloksellisuus

LähiTapiola Etelä-Pohjanmaan maksutuotto oli vuonna 2024 61,1 (58,8) miljoonaa euroa ja omistaja-asiakkaille maksettiin vahinkovakuutuksen korvauksia 45,3 (41,4) miljoonaa euroa. Lisäksi vakuutusmaksuista hyvitettiin keskittämisetuina 5,4 (5,2) miljoonaa euroa ja S-ryhmän bonuksia 2,0 (1,8) miljoonaa euroa. Yhtiön asiakasmäärä oli noin 90 700 (90 000) asiakasta ja liikennevakuutuksen markkinaosuus omalla toimialueella 48,6 % (48,0 %). LähiTapiola Etelä-Pohjanmaan tilikauden kokonaistulos oli 14,5 (16,7) miljoonaa euroa, yhdistetty kulusuhde ilman perustekorkokulua 96,6 % (87,8 %) ja sijoitustoiminnan nettotuotto käyvin arvoin 5,9 % (4,7 %).

Hallintojärjestelmä

Hallintojärjestelmän tarkoituksena on varmistaa, että yhtiö toimii asianmukaisesti noudattaen terveitä ja varovaisia liikeperiaatteita. Hallintojärjestelmä muodostuu yhtiökokouksesta, hallintoneuvostosta, hallituksesta, toimitusjohtajasta sekä aktuaaripalveluun, riskienhallintaan, complianceen ja sisäiseen tarkastukseen liittyvistä keskeisistä toiminnoista.

LähiTapiola Etelä-Pohjanmaan hallintojärjestelmässä tapahtui seuraavat muutokset vuoden 2024 aikana. Toimitusjohtaja Juha Antikainen eläköityi 30.6.2024. Uudeksi toimitusjohtajaksi nimitettiin Kari Niemelä, joka aloitti tehtävässä 1.7.2024. Toimitusjohtajan vaihtuessa uudistettiin myös yhtiön johtoryhmää. Niemelä oli aiemmin toiminut yhtiössä yritys- sekä maa- ja metsätalousliiketoiminnan liiketoimintajohtajana. Nämä vastuualueet jaettiin kahdelle liiketoimintajohtajalle.

Yritysliiketoiminta-johtajana 1.7.2024 alkaen aloitti johtoryhmän jäsen Ville Lahti. Uutena johtoryhmän jäsenenä sekä maa- ja metsätalousliiketoimintajohtajana aloitti 1.7.2024 Sini Ritamäki. Ville Lahti toimi aiemmin yhtiössä henkilöasiakasliiketoimintajohtajana, ja tässä roolissa aloitti johtoryhmän jäsen Henna-Riikka Huhtala 1.7.2024 alkaen. Huhtala toimi aiemmin yhtiössä palvelujohtajana ja oli johtoryhmän jäsen.

Riskiprofiili

Yhtiön Solvenssi II-kehikon mukainen vakavaraisuuspääomavaatimus (SCR) lasketaan standardikaavaa käyttäen. Laskennassa sovelletaan oheisen kuvaajan mukaisia riskiluokkia, joita ovat vakuutusriskit, markkinariskit, luotto- eli vastapuoliriskit ja operatiiviset riskit. Markkina- ja vakuutusriskit ovat pääomavaateen keskeisimmät riskitekijät.

Vakavaraisuuspääomavaatimuksen rakenne 31.12.2024

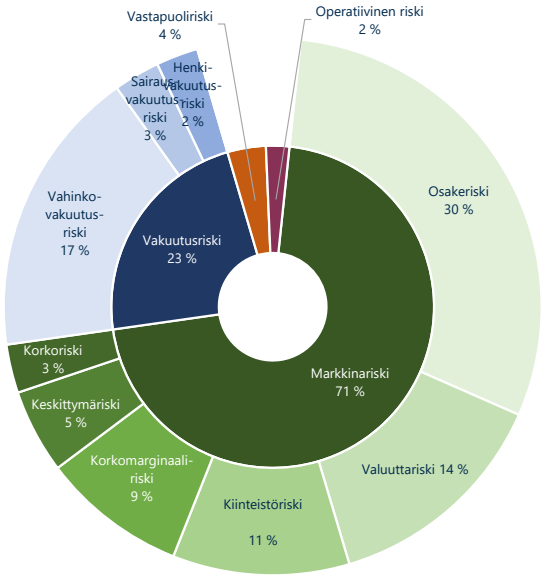

Kuluneella raportointikaudella olennaiset muutokset riskiprofiilissa olivat vähäisiä. Markkinariskin suuruus oli 71 % (68 %). Suurimpana yksittäisenä komponenttina pysyi

osakeriski 30 % (24 %), valuuttariski nousi toiseksi suurimmaksi tekijäksi 14 % (10 %) ja kiinteistöriski vaihtui kolmanneksi suurimmaksi tekijäksi 11 % (13 %). Vakuutusriski oli kokonaisuudessaan 23 % (25 %). Alla olevassa kuvassa on eritelty merkittävimpien vakuutuslajien osuus vakuutusmaksuista ja -vastuista, mikä kuvastaa vakuutusriskin muodostumista.

Maksutuotto

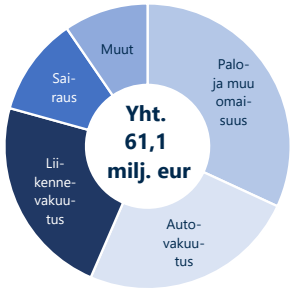

Vastuuvelan paras arvio

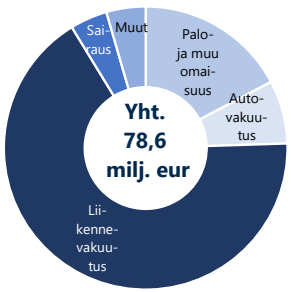

Solvenssi II-kehikon mukaisesti muita olennaisia riskejä ovat: operatiiviset riskit, vastapuoliriski, likviditeettiriskit ja muut olennaiset riskit, kuten toimintaympäristön riskit ja strategiset riskit. Kaikille edellä mainituille riskeille ei ole erikseen määritelty pääomavaadetta.

Riskien seurannassa käytetään sisäisiä menettelyohjeita ja riskirajoja, ja merkittävämpiä riskienhallintakeinoja ovat muun muassa jälleenvakuutukset ja sijoitusten hajauttaminen. Pääomavaatimuksen muutosta seuraamalla saadaan käsitys yhtiön taloudellisen tilan kehityksestä. Riskienhallintakeinoissa ja menettelyissä ei ole tapahtunut muutoksia raportointikauden aikana.

Riskien mittaamisen lisäksi yhtiö keskittyy niiden laadulliseen seurantaan. Vuonna 2024 Suomen talouskehitys oli heikkoa. Loppuvuotta kohden rahoitusmarkkinoiden epävarmuudet tasoittuivat inflaation hellittäessä ja keskuspankkien koronlaskujen jatkuessa. Toimintaympäristön keskeiset riskit muodostuvat kansainvälisten rahoitusmarkkinoiden mahdollisista häiriöistä, kotitalouksien korkeasta velkaantumisesta ja geopoliittisten konfliktien jatkumisesta.

Arvostus vakavaraisuustarkoituksiin

Vakavaraisuuslaskennassa varat ja velat arvostetaan markkina-arvoon, jolla ne ovat vaihdettavissa asiaa tuntevien, liiketoimeen halukkaiden ja toisistaan riippumattomien osapuolten välillä.

Varojen määrä 31.12.2024 on 243 (236) miljoonaa euroa, josta sijoituksia on 228 (222) miljoonaa euroa. Velkojen määrä on 111 (111) miljoonaa euroa, josta vastuuvelkaa on 89 (87) miljoonaa euroa.

Pääomanhallinta

Yhtiön vakavaraisuus ja asiakkaiden taloudellisen turvan jatkuvuus varmistetaan kattavalla vakavaraisuuden valvonnalla ja pääomanhallinnalla. Keskeistä on, että yhtiön oma varallisuus ylittää jatkuvasti yhtiön toiminnan riskeistä lasketun vakavaraisuuspääomavaatimuksen riittävällä marginaalilla.

Vakavaraisuuslaskennan oma varallisuus 31.12.2024 on 131 (125), vakavaraisuuspääomavaatimus 54 (45) ja vähimmäispääomavaatimus 13 (11) miljoonaa euroa. Yhtiön vakavaraisuussuhde eli oma varallisuus jaettuna vakavaraisuuspääomavaatimuksella on 244 % (276 %) ja vakavaraisuusasema on vahva. Vakavaraisuusasema ja sen kehitys on esitetty seuraavassa kuvassa.

Yhtiön vakavaraisuusasema (milj. euroa)

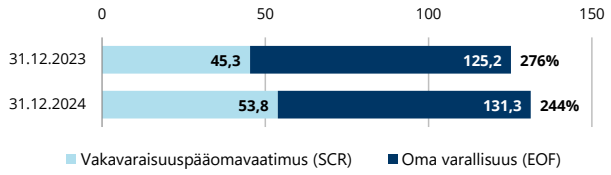

Yhtiön oma varallisuus on kasvanut raportointikauden aikana. Kehitykseen on vaikuttanut negatiivisesti korkotason muutoksen seurauksena muuttuneet vastuuvelan arvostuserot, joka painaa vakuutusteknisen katteen vaikutuksen negatiiviseksi. Sijoitustoiminnan nettotulos arvostuseroineen on osaltaan vaikuttanut varallisuuden kehitykseen positiivisesti. Oman varallisuuden muutos esitetään vakuutus-, sijoitus- ja muihin tekijöihin jaoteltuna seuraavassa kuvassa. Omistaja-asiakkaille annettavat maksun alennukset tai muut edut eivät ole voitonjakoerässä.

Yhtiön oman varallisuuden muutos (milj. euroa)

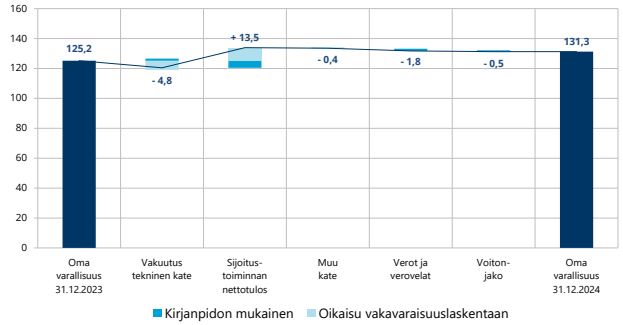

Vakavaraisuutta ja taloudellista tilaa koskeva kertomus 2024 LähiTapiola Itä

Ilkka Herva
Toimitusjohtaja,
LähiTapiola Itä Keskinäinen Vakuutusyhtiö

LähiTapiola Itä on yksi LähiTapiola-ryhmän 19 itsenäisestä ja asiakkaidensa omistamasta alueyhtiöstä toimialueenaan Pohjois-Karjalan sekä Koillis- ja Ylä-Savon alueet. Yhtiön toimialaan kuuluvat vapaaehtoiset vahinkovakuutukset ja lakisääteinen liikennevakuutus.

LähiTapiola Itä tukee alueellisten järjestöjen toimintaa yhteiskuntavastuulahjoitusten muodossa ja on lahjoittanut rahaston perustamisvuodesta 2018 lähtien lähes milj. euroa erilaisina yhteiskuntavastuulahjoituksina. Vuoden 2024 osalta kaikki yhteiskuntavastuulahjoitukset käyttörahastosta toimialueemme elinvoimaisuuden kehittämiseen olivat 116 000 euroa. Yhtiömme vuoden tulos oli hyvä ja vakavaraisuus säilyi vahvalla tasolla. Asiakkaamme voi olla varma ja luottavainen LähiTapiola Idän vastuiden suhteen, mitä tulee korvauksiin kaikissa vakuutusluokissa, niin lakisääteisen liikennevakuutuksen kuin vapaaehtoisen vakuuttamisen piirissä.

LähiTapiola Idän vakavaraisuus ja taloudellinen tila ovat seurausta yhtiön liiketoiminnasta ja sen tuloksellisuudesta, hallintojärjestelmästä, riskiprofiilista, arvostusmenetelmistä ja pääomanhallinnasta. Tämä tiivistelmä kokoaa nämä osa-alueet ja erityisesti niissä tapahtuneet muutokset vuoden 2024 osalta. Tiivistelmä on osa laajempaa koko LähiTapiola-ryhmän kattavaa vakavaraisuuskertomusta.

Liiketoiminta ja tuloksellisuus

LähiTapiola Idän maksutuotto oli vuonna 2024 50,7 (47,7) miljoonaa euroa ja omistaja-asiakkaille maksettiin vahinkovakuutuksen korvauksia 35,3 (31,1) miljoonaa euroa. Lisäksi vakuutusmaksuista hyvitettiin keskittämisetuina 4,9 (4,5) miljoonaa euroa ja S-ryhmän bonuksia 1,9 (1,8) miljoonaa euroa. Yhtiön asiakasmäärä oli noin 85 600 (84 700) asiakasta ja liikennevakuutuksen markkinaosuus omalla toimialueella 40 % (39,1 %). LähiTapiola Idän tilikauden kokonaistulos oli 14,3 (21,8) miljoonaa euroa, yhdistetty kulusuhde ilman perustekorkokulua 99,1 % (78,4 %) ja sijoitustoiminnan nettotuotto käyvin arvoin 6,5 % (5,5 %).

Hallintojärjestelmä

Hallintojärjestelmän tarkoituksena on varmistaa, että yhtiö toimii asianmukaisesti noudattaen terveitä ja varovaisia liikeperiaatteita. Hallintojärjestelmä muodostuu yhtiökokouksesta, hallintoneuvostosta, hallituksesta, toimitusjohtajasta sekä aktuaaripalveluun, riskienhallintaan, complianceen ja sisäiseen tarkastukseen liittyvistä keskeisistä toiminnoista.

LähiTapiola Idän hallintojärjestelmässä ei ole tapahtunut merkittäviä muutoksia vuoden 2024 aikana.

Riskiprofiili

Yhtiön Solvenssi II-kehikon mukainen vakavaraisuuspääomavaatimus (SCR) lasketaan standardikaavaa käyttäen. Laskennassa sovelletaan oheisen kuvaajan mukaisia riskiluokkia, joita ovat vakuutusriskit, markkinariskit, luotto- eli vastapuoliriskit ja operatiiviset riskit. Markkina- ja vakuutusriskit ovat pääomavaateen keskeisimmät riskitekijät.

Vakavaraisuuspääomavaatimuksen rakenne 31.12.2024

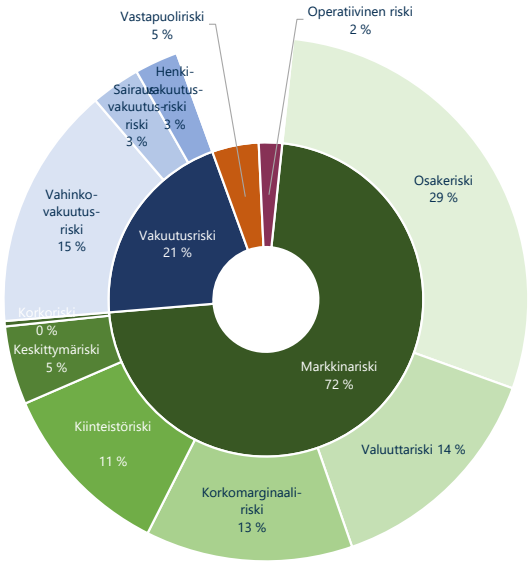

Kuluneella raportointikaudella olennaiset muutokset riskiprofiilissa olivat vähäisiä. Markkinariskin suuruus oli 72 % (72 %). Suurimpana yksittäisenä komponenttina pysyi osakeriski 29 % (29 %), valuuttariski pysyi toiseksi suurimpana tekijänä 14 % (13 %) ja korkomarginaaliriski oli kolmanneksi suurin 13 % (12 %). Vakuutusriski oli kokonaisuudessaan 21 % (20 %). Alla olevassa kuvassa on eritelty merkittävimpien vakuutuslajien osuus vakuutusmaksuista ja -vastuista, mikä kuvastaa vakuutusriskin muodostumista.

Maksutuotto

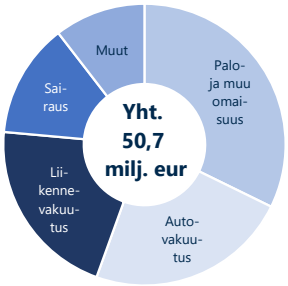

Vastuuvelan paras arvio



Solvenssi II-kehikon mukaisesti muita olennaisia riskejä ovat: operatiiviset riskit, vastapuoliriski, likviditeettiriskit ja muut olennaiset riskit, kuten toimintaympäristön riskit ja strategiset riskit. Kaikille edellä mainituille riskeille ei ole erikseen määritelty pääomavaadetta.

Riskien seurannassa käytetään sisäisiä menettelyohjeita ja riskirajoja, ja merkittävämpiä riskienhallintakeinoja ovat muun muassa jälleenvakuutukset ja sijoitusten hajauttaminen. Pääomavaatimuksen muutosta seuraamalla saadaan käsitys yhtiön taloudellisen tilan kehityksestä. Riskienhallintakeinoissa ja menettelyissä ei ole tapahtunut muutoksia raportointikauden aikana.

Riskien mittaamisen lisäksi yhtiö keskittyy niiden laadulliseen seurantaan. Vuonna 2024 Suomen talouskehitys oli heikkoa. Loppuvuotta kohden rahoitusmarkkinoiden epävarmuudet tasoittuivat inflaation hellittäessä ja keskuspankkien koronlaskujen jatkuessa. Toimintaympäristön keskeiset riskit muodostuvat kansainvälisten rahoitusmarkkinoiden mahdollisista häiriöistä, kotitalouksien korkeasta velkaantumisesta ja geopoliittisten konfliktien jatkumisesta.

Arvostus vakavaraisuustarkoituksiin

Vakavaraisuuslaskennassa varat ja velat arvostetaan markkina-arvoon, jolla ne ovat vaihdettavissa asiaa tuntevien, liiketoimeen halukkaiden ja toisistaan riippumattomien osapuolten välillä.

Varojen määrä 31.12.2024 on 227 (228) miljoonaa euroa, josta sijoituksia on 217 (216) miljoonaa euroa. Velkojen määrä on 84 (83) miljoonaa euroa, josta vastuuvelkaa on 65 (62) miljoonaa euroa.

Pääomanhallinta

Yhtiön vakavaraisuus ja asiakkaiden taloudellisen turvan jatkuvuus varmistetaan kattavalla vakavaraisuuden valvonnalla ja pääomanhallinnalla. Keskeistä on, että yhtiön oma varallisuus ylittää jatkuvasti yhtiön toiminnan riskeistä lasketun vakavaraisuuspääomavaatimuksen riittävällä marginaalilla.

Vakavaraisuuslaskennan oma varallisuus 31.12.2024 on 142 (144), vakavaraisuuspääomavaatimus 45 (43) ja vähimmäispääomavaatimus 11 (11) miljoonaa euroa. Yhtiön vakavaraisuussuhde eli oma varallisuus jaettuna vakavaraisuuspääomavaatimuksella on 319 % (334 %) ja vakavaraisuusasema on vahva. Vakavaraisuusasema ja sen kehitys on esitetty seuraavassa kuvassa.

Yhtiön vakavaraisuusasema (milj. euroa)

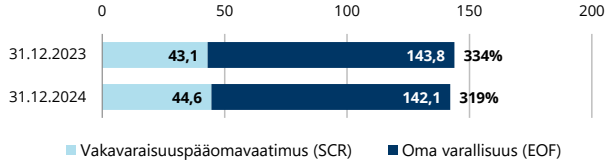

Yhtiön oma varallisuus on pienentynyt raportointikauden aikana. Sijoitustoiminnan nettotulos arvostuseroineen on osaltaan vaikuttanut varallisuuden kehitykseen positiivisesti. Yhtiö suoritti vuonna 2024 takuupääoman osittaisen takaisinmaksun Vahinkoyhtiölle, mikä on huomioitu voitonjakoerässä ja selittää valtaosan negatiivisesta voitonjakoerästä kuvaajassa. Oman varallisuuden muutos esitetään vakuutus-, sijoitus- ja muihin tekijöihin jaoteltuna seuraavassa kuvassa. Omistaja-asiakkaille annettavat maksun alennukset tai muut edut eivät ole voitonjakoerässä.

Yhtiön oman varallisuuden muutos (milj. euroa)

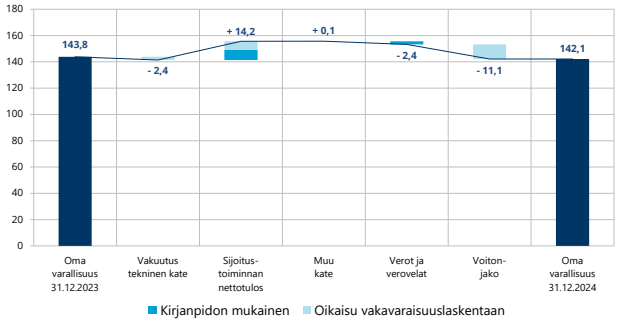

Vakavaraisuutta ja taloudellista tilaa koskeva kertomus 2024 LähiTapiola Kaakkois-Suomi

Teemu Routti
Toimitusjohtaja,
LähiTapiola Kaakkois-Suomi Keskinäinen Vakuutusyhtiö

LähiTapiola Kaakkois-Suomella on toimialueellaan Etelä-Karjalassa ja Etelä-Kymenlaaksossa kaikkiaan 11 toimipistettä kattava laaja toimipaikkaverkosto. Vahvan paikallisen läsnäolomme ja verkkopalvelujen kehittämisen myötä pyrkimyksenämme on tarjota asiakkaillemme toimialan paras henkilökohtaisen ja digitaalisen asioinnin yhdistelmä.

Yhtiölle tulosvuosi 2024 oli erittäin hyvä. Vakuutustoiminnan kannattavuus säilyi alhaisen riskisuhteen vuoksi mainiona, ja sijoitusmarkkinoilla vallinnut vahva noste paransi yhtiön tulosta merkittävästi. Erinomaisen liiketuloksen myötä yhtiön vakavaraisuusasema pysyi edelleen vahvana. Talouden ennusteisiin liittyvistä epävarmuustekijöistä huolimatta vahva vakavaraisuutemme luo myös tulevaisuudessa erinomaisen pohjan omistaja-asiakkaidemme etujen kasvattamiseen sekä liiketoimintamme pitkäjänteiseen ja asiakaslähtöiseen kehittämiseen.

LähiTapiola Kaakkois-Suomen vakavaraisuus ja taloudellinen tila ovat seurausta yhtiön liiketoiminnasta ja sen tuloksellisuudesta, hallintojärjestelmästä, riskiprofiilista, arvostusmenetelmistä ja pääomanhallinnasta. Tämä tiivistelmä kokoaa nämä osa-alueet ja erityisesti niissä tapahtuneet muutokset vuoden 2024 osalta. Tiivistelmä on osa laajempaa koko LähiTapiola-ryhmän kattavaa vakavaraisuuskertomusta.

Liiketoiminta ja tuloksellisuus

LähiTapiola Kaakkois-Suomen maksutuotto oli vuonna 2024 40,1 (38,1) miljoonaa euroa ja omistaja-asiakkaille maksettiin vahinkovakuutuksen korvauksia 26,7 (28,6) miljoonaa euroa. Lisäksi vakuutusmaksuista hyvitettiin keskittämisetuina 4,0 (3,8) miljoonaa euroa ja S-ryhmän bonuksia 1,6 (1,5) miljoonaa euroa. Yhtiön asiakasmäärä oli noin 61 900 (60 900) asiakasta ja liikennevakuutuksen markkinaosuus omalla toimialueella 36,7 % (36,1 %). LähiTapiola Kaakkois-Suomen tilikauden kokonaistulos oli 16,0 (16,2) miljoonaa euroa, yhdistetty kulusuhde ilman perustekorkokulua 90,1 % (83,1 %) ja sijoitustoiminnan nettotuotto käyvin arvoin 7,0 % (5,7 %).

Hallintojärjestelmä

Hallintojärjestelmän tarkoituksena on varmistaa, että yhtiö toimii asianmukaisesti noudattaen terveitä ja varovaisia liikeperiaatteita. Hallintojärjestelmä muodostuu yhtiökokouksesta, hallintoneuvostosta, hallituksesta, toimitusjohtajasta sekä aktuaaripalveluun, riskienhallintaan, complianceen ja sisäiseen tarkastukseen liittyvistä keskeisistä toiminnoista.

LähiTapiola Kaakkois-Suomen hallintojärjestelmässä ei ole tapahtunut merkittäviä muutoksia vuoden 2024 aikana.

Riskiprofiili

Yhtiön Solvenssi II-kehikon mukainen vakavaraisuuspääomavaatimus (SCR) lasketaan standardikaavaa käyttäen. Laskennassa sovelletaan oheisen kuvaajan mukaisia riskiluokkia, joita ovat vakuutusriskit, markkinariskit, luotto- eli vastapuoliriskit ja operatiiviset riskit. Markkina- ja vakuutusriskit ovat pääomavaateen keskeisimmät riskitekijät.

Vakavaraisuuspääomavaatimuksen rakenne 31.12.2024

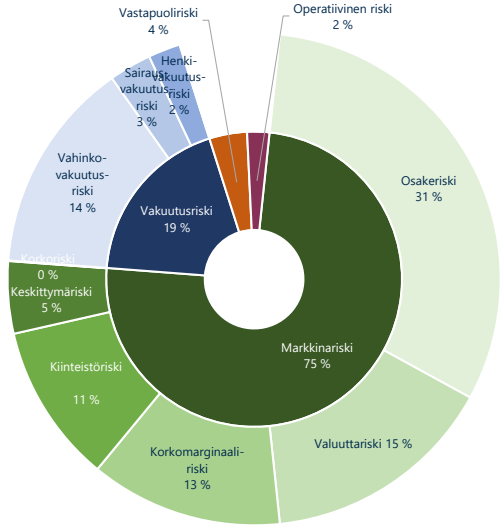

Kuluneella raportointikaudella olennaiset muutokset riskiprofiilissa olivat vähäisiä. Markkinariskin suuruus oli 75 % (74 %). Suurimpana yksittäisenä komponenttina pysyi osakeriski 31 % (31 %), valuuttariski pysyi toiseksi suurimpana tekijänä 15 % (14 %) ja korkomarginaaliriski oli kolmanneksi suurin 13 % (12 %). Vakuutusriski oli kokonaisuudessaan 19 % (19 %). Alla olevassa kuvassa on eritelty merkittävimpien vakuutuslajien osuus vakuutusmaksuista ja -vastuista, mikä kuvastaa vakuutusriskin muodostumista.

Maksutuotto

Vastuuvelan paras arvio

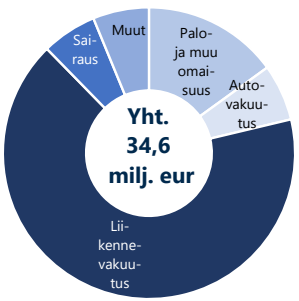

Solvenssi II-kehikon mukaisesti muita olennaisia riskejä ovat: operatiiviset riskit, vastapuoliriski, likviditeettiriskit ja muut olennaiset riskit, kuten toimintaympäristön riskit ja strategiset riskit. Kaikille edellä mainituille riskeille ei ole erikseen määritelty pääomavaadetta.

Riskien seurannassa käytetään sisäisiä menettelyohjeita ja riskirajoja, ja merkittävämpiä riskienhallintakeinoja ovat muun muassa jälleenvakuutukset ja sijoitusten hajauttaminen. Pääomavaatimuksen muutosta seuraamalla saadaan käsitys yhtiön taloudellisen tilan kehityksestä. Riskienhallintakeinoissa ja menettelyissä ei ole tapahtunut muutoksia raportointikauden aikana.

Riskien mittaamisen lisäksi yhtiö keskittyy niiden laadulliseen seurantaan. Vuonna 2024 Suomen talouskehitys oli heikkoa. Loppuvuotta kohden rahoitusmarkkinoiden epävarmuudet tasoittuivat inflaation hellittäessä ja keskuspankkien koronlaskujen jatkuessa. Toimintaympäristön keskeiset riskit muodostuvat kansainvälisten rahoitusmarkkinoiden mahdollisista häiriöistä, kotitalouksien korkeasta velkaantumisesta ja geopoliittisten konfliktien jatkumisesta.

Arvostus vakavaraisuustarkoituksiin

Vakavaraisuuslaskennassa varat ja velat arvostetaan markkina-arvoon, jolla ne ovat vaihdettavissa asiaa tuntevien, liiketoimeen halukkaiden ja toisistaan riippumattomien osapuolten välillä.

Varojen määrä 31.12.2024 on 187 (186) miljoonaa euroa, josta sijoituksia on 174 (174) miljoonaa euroa. Velkojen määrä on 60 (61) miljoonaa euroa, josta vastuuvelkaa on 45 (45) miljoonaa euroa.

Pääomanhallinta

Yhtiön vakavaraisuus ja asiakkaiden taloudellisen turvan jatkuvuus varmistetaan kattavalla vakavaraisuuden valvonnalla ja pääomanhallinnalla. Keskeistä on, että yhtiön oma varallisuus ylittää jatkuvasti yhtiön toiminnan riskeistä lasketun vakavaraisuuspääomavaatimuksen riittävällä marginaalilla.

Vakavaraisuuslaskennan oma varallisuus 31.12.2024 on 126 (124), vakavaraisuuspääomavaatimus 36 (34) ja vähimmäispääomavaatimus 9 (9) miljoonaa euroa. Yhtiön vakavaraisuussuhde eli oma varallisuus jaettuna vakavaraisuuspääomavaatimuksella on 351 % (363 %) ja vakavaraisuusasema on vahva. Vakavaraisuusasema ja sen kehitys on esitetty seuraavassa kuvassa.

Yhtiön vakavaraisuusasema (milj. euroa)

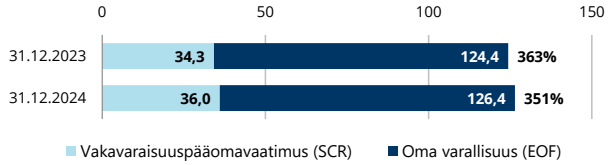

Yhtiön oma varallisuus on kasvanut raportointikauden aikana. Sijoitustoiminnan nettotulos arvostuseroineen on osaltaan vaikuttanut varallisuuden kehitykseen positiivisesti. Yhtiö suoritti vuonna 2024 takuupääoman osittaisen takaisinmaksun Vahinkoyhtiölle, mikä on huomioitu voitonjakoerässä ja selittää valtaosan negatiivisesta voitonjakoerästä kuvaajassa. Oman varallisuuden muutos esitetään vakuutus-, sijoitus- ja muihin tekijöihin jaoteltuna seuraavassa kuvassa. Omistaja-asiakkaille annettavat maksun alennukset tai muut edut eivät ole voitonjakoerässä.

Yhtiön oman varallisuuden muutos (milj. euroa)

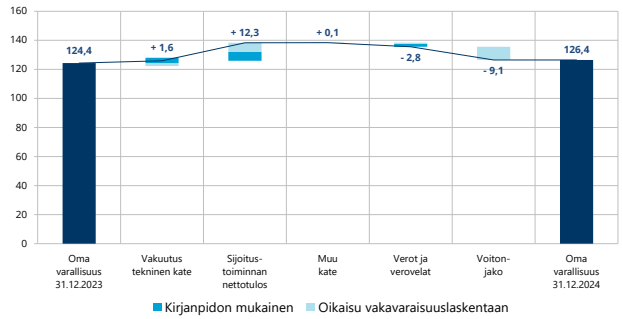

Vakavaraisuutta ja taloudellista tilaa koskeva kertomus 2024 LähiTapiola Kainuu-Koillismaa

Olli Kokkonen
Toimitusjohtaja,
LähiTapiola Kainuu-Koillismaa Keskinäinen Vakuutusyhtiö

LähiTapiola Kainuu-Koillismaan toimialue kattaa Kajaanin, Kehys-Kainuun ja Koillismaan seutukunnat sekä Oulunkaaren seutukunnasta Vaalan kunnan. Yhtiön toimialaan kuuluvat kaikki vapaaehtoiset vahinkovakuutukset ja lakisääteinen liikennevakuutus.

Yhtiön tilikauden tulos oli hyvä ja vakavaraisuus säilyi vahvalla tasolla. Sijoitusmarkkinoiden hyvä kehitys edelliseen vuoteen nähden heijastui positiivisesti tilikauden tulokseen. LähiTapiola Kainuu-Koillismaan iso vakuutustekninen kate johtui suurilta osin laskuperustekoron muutoksesta, joka laski liikenteen korvausvastuuta.

LähiTapiola Kainuu-Koillismaan vakavaraisuus ja taloudellinen tila ovat seurausta yhtiön liiketoiminnasta ja sen tuloksellisuudesta, hallintojärjestelmästä, riskiprofiilista, arvostusmenetelmistä ja pääomanhallinnasta. Tämä tiivistelmä kokoaa nämä osa-alueet ja erityisesti niissä tapahtuneet muutokset vuoden 2024 osalta. Tiivistelmä on osa laajempaa koko LähiTapiola-ryhmän kattavaa vakavaraisuuskertomusta.

Liiketoiminta ja tuloksellisuus

LähiTapiola Kainuu-Koillismaan maksutuotto oli vuonna 2024 24,4 (23,1) miljoonaa euroa ja omistaja-asiakkaille maksettiin vahinkovakuutuksen korvauksia 15,1 (14,3) miljoonaa euroa. Lisäksi vakuutusmaksuista hyvitettiin keskittämisetuina 2,4 (2,3) miljoonaa euroa ja S-ryhmän bonuksia 0,9 (0,9) miljoonaa euroa. Yhtiön asiakasmäärä oli noin 40 200 (39 700) asiakasta ja liikennevakuutuksen markkinaosuus omalla toimialueella 43,1 % (42,2 %). LähiTapiola Kainuu-Koillismaan tilikauden kokonaistulos oli 9,3 (9,7) miljoonaa euroa, yhdistetty kulusuhde ilman perustekorkokulua 88,4 % (81,4 %) ja sijoitustoiminnan nettotuotto käyvin arvoin 6,3 % (5,4 %).

Hallintojärjestelmä

Hallintojärjestelmän tarkoituksena on varmistaa, että yhtiö toimii asianmukaisesti noudattaen terveitä ja varovaisia liikeperiaatteita. Hallintojärjestelmä muodostuu yhtiökokouksesta, hallintoneuvostosta, hallituksesta, toimitusjohtajasta sekä aktuaaripalveluun, riskienhallintaan, complianceen ja sisäiseen tarkastukseen liittyvistä keskeisistä toiminnoista.

LähiTapiola Kainuu-Koillismaan hallintojärjestelmässä ei ole tapahtunut merkittäviä muutoksia vuoden 2024 aikana.

Riskiprofiili

Yhtiön Solvenssi II-kehikon mukainen vakavaraisuuspääomavaatimus (SCR) lasketaan standardikaavaa käyttäen. Laskennassa sovelletaan oheisen kuvaajan mukaisia riskiluokkia, joita ovat vakuutusriskit, markkinariskit, luotto- eli vastapuoliriskit ja operatiiviset riskit. Markkina- ja vakuutusriskit ovat pääomavaateen keskeisimmät riskitekijät.

Vakavaraisuuspääomavaatimuksen rakenne 31.12.2024

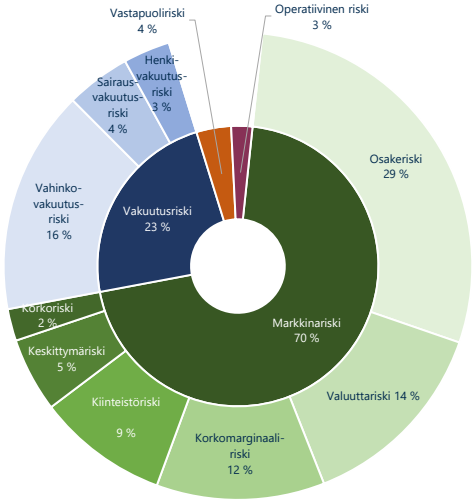

Kuluneella raportointikaudella olennaiset muutokset riskiprofiilissa olivat vähäisiä. Markkinariskin suuruus oli 70 % (70 %). Suurimpana yksittäisenä komponenttina pysyi osakeriski 29 % (27 %), valuuttariski pysyi toiseksi suurimpana tekijänä 14 % (12 %) ja korkomarginaaliriski oli kolmanneksi suurin 12 % (11 %). Vakuutusriski oli kokonaisuudessaan 23 % (23 %). Alla olevassa kuvassa on eritelty merkittävimpien vakuutuslajien osuus vakuutusmaksuista ja -vastuista, mikä kuvastaa vakuutusriskin muodostumista.

Maksutuotto

Vastuuvelan paras arvio

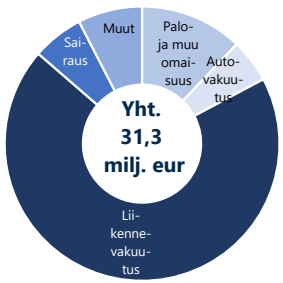

Solvenssi II-kehikon mukaisesti muita olennaisia riskejä ovat: operatiiviset riskit, vastapuoliriski, likviditeettiriskit ja muut olennaiset riskit, kuten toimintaympäristön riskit ja strategiset riskit. Kaikille edellä mainituille riskeille ei ole erikseen määritelty pääomavaadetta.

Riskien seurannassa käytetään sisäisiä menettelyohjeita ja riskirajoja, ja merkittävämpiä riskienhallintakeinoja ovat muun muassa jälleenvakuutukset ja sijoitusten hajauttaminen. Pääomavaatimuksen muutosta seuraamalla saadaan käsitys yhtiön taloudellisen tilan kehityksestä. Riskienhallintakeinoissa ja menettelyissä ei ole tapahtunut muutoksia raportointikauden aikana.

Riskien mittaamisen lisäksi yhtiö keskittyy niiden laadulliseen seurantaan. Vuonna 2024 Suomen talouskehitys oli heikkoa. Loppuvuotta kohden rahoitusmarkkinoiden epävarmuudet tasoittuivat inflaation hellittäessä ja keskuspankkien koronlaskujen jatkuessa. Toimintaympäristön keskeiset riskit muodostuvat kansainvälisten rahoitusmarkkinoiden mahdollisista häiriöistä, kotitalouksien korkeasta velkaantumisesta ja geopoliittisten konfliktien jatkumisesta.

Arvostus vakavaraisuustarkoituksiin

Vakavaraisuuslaskennassa varat ja velat arvostetaan markkina-arvoon, jolla ne ovat vaihdettavissa asiaa tuntevien, liiketoimeen halukkaiden ja toisistaan riippumattomien osapuolten välillä.

Varojen määrä 31.12.2024 on 110 (110) miljoonaa euroa, josta sijoituksia on 102 (99) miljoonaa euroa. Velkojen määrä on 46 (46) miljoonaa euroa, josta vastuuvelkaa on 37 (36) miljoonaa euroa.

Pääomanhallinta

Yhtiön vakavaraisuus ja asiakkaiden taloudellisen turvan jatkuvuus varmistetaan kattavalla vakavaraisuuden valvonnalla ja pääomanhallinnalla. Keskeistä on, että yhtiön oma varallisuus ylittää jatkuvasti yhtiön toiminnan riskeistä lasketun vakavaraisuuspääomavaatimuksen riittävällä marginaalilla.

Vakavaraisuuslaskennan oma varallisuus 31.12.2024 on 64 (63), vakavaraisuuspääomavaatimus 21 (20) ja vähimmäispääomavaatimus 5 (5) miljoonaa euroa. Yhtiön vakavaraisuussuhde eli oma varallisuus jaettuna vakavaraisuuspääomavaatimuksella on 305 % (313 %) ja vakavaraisuusasema on vahva. Vakavaraisuusasema ja sen kehitys on esitetty seuraavassa kuvassa.

Yhtiön vakavaraisuusasema (milj. euroa)

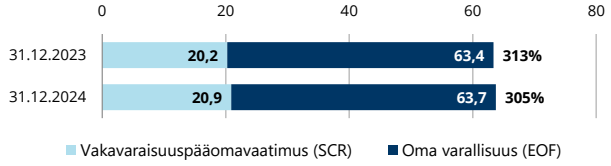

Yhtiön oma varallisuus on kasvanut raportointikauden aikana. Sijoitustoiminnan nettotulos arvostuseroineen on osaltaan vaikuttanut varallisuuden kehitykseen positiivisesti. Yhtiö suoritti vuonna 2024 takuupääoman osittaisen takaisinmaksun Vahinkoyhtiölle, mikä on huomioitu voitonjakoerässä ja selittää valtaosan negatiivisesta voitonjakoerästä kuvaajassa. Oman varallisuuden muutos esitetään vakuutus-, sijoitus- ja muihin tekijöihin jaoteltuna seuraavassa kuvassa. Omistaja-asiakkaille annettavat maksun alennukset tai muut edut eivät ole voitonjakoerässä.

Yhtiön oman varallisuuden muutos (milj. euroa)

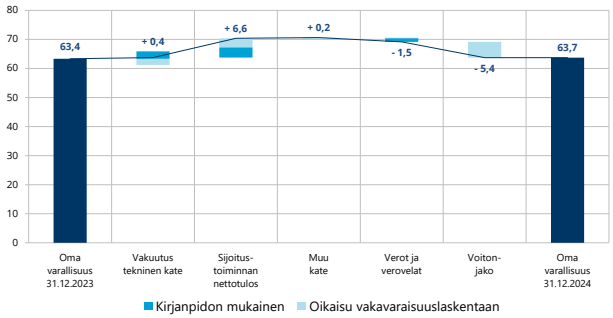

Vakavaraisuutta ja taloudellista tilaa koskeva kertomus 2024 LähiTapiola Keski-Suomi

Teemu Toivanen
Toimitusjohtaja,
LähiTapiola Keski-Suomi Keskinäinen Vakuutusyhtiö

LähiTapiola Keski-Suomi Keskinäinen Vakuutusyhtiö palvelee asiakkaitaan noin 130 finanssialan ammattilaisen voimin. Yhtiön toimialue kattaa koko Keski-Suomen maakunnan sekä Kuhmoisen Pirkanmaalta ja Kangasniemen Etelä-Savosta. Palvelua tarjotaan asiakkaille monikanavaisesti niin verkossa, puhelimessa kuin yhdeksällä toimistolla, jotka sijaitsevat kahdeksalla eri paikkakunnalla.

Yhtiön tilikauden tulos oli hyvä, ja vahinkovakuutuksessa saavutettiin vahva maksutulon kasvu, vaikka maksettujen korvausten merkittävä kasvu haastoikin vakuutusteknisen tuloksen tasoa aiempiin vuosiin verrattuna. Myös sijoitustoiminnan tulos oli hyvä ja vakavaraisuus pysyi erinomaisella tasolla. Myynnillisesti vuosi 2024 onnistui jopa ennätyksellistä edellisvuotta paremmin, ja asiakasmäärä kasvoi yli 3 000 asiakkaalla. Positiivista kehitystä kuvaa myös liikennevakuutuksen markkinaosuuden kasvu, joka nousi vuonna 2024 peräti 1,1 prosenttiyksiköllä.

LähiTapiola Keski-Suomen vakavaraisuus ja taloudellinen tila ovat seurausta yhtiön liiketoiminnasta ja sen tuloksellisuudesta, hallintojärjestelmästä, riskiprofiilista, arvostusmenetelmistä ja pääomanhallinnasta. Tämä tiivistelmä kokoaa nämä osa-alueet ja erityisesti niissä tapahtuneet muutokset vuoden 2024 osalta. Tiivistelmä on osa laajempaa koko LähiTapiola-ryhmän kattavaa vakavaraisuuskertomusta.

Liiketoiminta ja tuloksellisuus

LähiTapiola Keski-Suomen maksutuotto oli vuonna 2024 53,3 (49,4) miljoonaa euroa ja omistaja-asiakkaille maksettiin vahinkovakuutuksen korvauksia 34,7 (29,4) miljoonaa euroa. Lisäksi vakuutusmaksuista hyvitettiin keskittämisetuina 5,2 (4,7) miljoonaa euroa ja S-ryhmän bonuksia 2,0 (1,8) miljoonaa euroa. Yhtiön asiakasmäärä oli noin 88 400 (85 000) asiakasta ja liikennevakuutuksen markkinaosuus omalla toimialueella 34,2 % (33,1 %). LähiTapiola Keski-Suomen tilikauden kokonaistulos oli 14,1 (17,2) miljoonaa euroa, yhdistetty kulusuhde ilman perustekorkokulua 93,7 % (82,1 %) ja sijoitustoiminnan nettotuotto käyvin arvoin 5,8 % (4,7 %).

Hallintojärjestelmä

Hallintojärjestelmän tarkoituksena on varmistaa, että yhtiö toimii asianmukaisesti noudattaen terveitä ja varovaisia liikeperiaatteita. Hallintojärjestelmä muodostuu yhtiökokouksesta, hallintoneuvostosta, hallituksesta, toimitusjohtajasta sekä aktuaaripalveluun, riskienhallintaan, complianceen ja sisäiseen tarkastukseen liittyvistä keskeisistä toiminnoista.

LähiTapiola Keski-Suomen hallituksen pitkäaikainen puheenjohtaja vaihtui ja uudeksi puheenjohtajaksi valittiin Jari Valkola. Hän aloitti tehtävässään 5.6.2024. Yhtiö organisoi liiketoimintaansa uudelleen, minkä seurauksena johtoryhmää supistettiin.

Hallintojärjestelmässä ei tapahtunut muita olennaisia muutoksia.

Riskiprofiili

Yhtiön Solvenssi II-kehikon mukainen vakavaraisuuspääomavaatimus (SCR) lasketaan standardikaavaa käyttäen. Laskennassa sovelletaan oheisen kuvaajan mukaisia riskiluokkia, joita ovat vakuutusriskit, markkinariskit, luotto- eli vastapuoliriskit ja operatiiviset riskit. Markkina- ja vakuutusriskit ovat pääomavaateen keskeisimmät riskitekijät.

Vakavaraisuuspääomavaatimuksen rakenne 31.12.2024

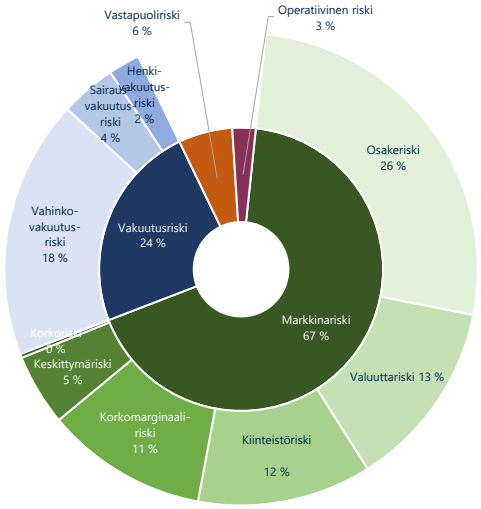

Kuluneella raportointikaudella olennaiset muutokset riskiprofiilissa olivat vähäisiä. Markkinariskin suuruus oli 67 % (68 %). Suurimpana yksittäisenä komponenttina pysyi osakeriski 26 % (26 %), valuuttariski nousi toiseksi suurimmaksi tekijäksi 13 % (12 %) ja kiinteistöriski oli kolmanneksi suurin 12 % (14 %). Vakuutusriski oli kokonaisuudessaan 24 % (24 %). Seuraavassa kuvassa on eritelty merkittävimpien vakuutuslajien osuus vakuutusmaksuista ja -vastuista, mikä kuvastaa vakuutusriskin muodostumista.

Maksutuotto

Vastuuvelan paras arvio

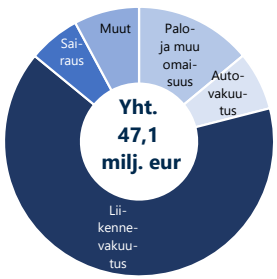

Solvenssi II-kehikon mukaisesti muita olennaisia riskejä ovat: operatiiviset riskit, vastapuoliriski, likviditeettiriskit ja muut olennaiset riskit, kuten toimintaympäristön riskit ja strategiset riskit. Kaikille edellä mainituille riskeille ei ole erikseen määritelty pääomavaadetta.

Riskien seurannassa käytetään sisäisiä menettelyohjeita ja riskirajoja, ja merkittävämpiä riskienhallintakeinoja ovat muun muassa jälleenvakuutukset ja sijoitusten hajauttaminen. Pääomavaatimuksen muutosta seuraamalla saadaan käsitys yhtiön taloudellisen tilan kehityksestä. Riskienhallintakeinoissa ja menettelyissä ei ole tapahtunut muutoksia raportointikauden aikana.

Riskien mittaamisen lisäksi yhtiö keskittyy niiden laadulliseen seurantaan. Vuonna 2024 Suomen talouskehitys oli heikkoa. Loppuvuotta kohden rahoitusmarkkinoiden epävarmuudet tasoittuivat inflaation hellittäessä ja keskuspankkien koronlaskujen jatkuessa. Toimintaympäristön keskeiset riskit muodostuvat kansainvälisten rahoitusmarkkinoiden mahdollisista häiriöistä, kotitalouksien korkeasta velkaantumisesta ja geopoliittisten konfliktien jatkumisesta.

Arvostus vakavaraisuustarkoituksiin

Vakavaraisuuslaskennassa varat ja velat arvostetaan markkina-arvoon, jolla ne ovat vaihdettavissa asiaa tuntevien, liiketoimeen halukkaiden ja toisistaan riippumattomien osapuolten välillä.

Varojen määrä 31.12.2024 on 198 (194) miljoonaa euroa, josta sijoituksia on 182 (182) miljoonaa euroa. Velkojen määrä on 78 (73) miljoonaa euroa, josta vastuuvelkaa on 57 (53) miljoonaa euroa.

Pääomanhallinta

Yhtiön vakavaraisuus ja asiakkaiden taloudellisen turvan jatkuvuus varmistetaan kattavalla vakavaraisuuden valvonnalla ja pääomanhallinnalla. Keskeistä on, että yhtiön oma varallisuus ylittää jatkuvasti yhtiön toiminnan riskeistä lasketun vakavaraisuuspääomavaatimuksen riittävällä marginaalilla.

Vakavaraisuuslaskennan oma varallisuus 31.12.2024 on 119 (120), vakavaraisuuspääomavaatimus 40 (38) ja vähimmäispääomavaatimus 10 (9) miljoonaa euroa. Yhtiön vakavaraisuussuhde eli oma varallisuus jaettuna vakavaraisuuspääomavaatimuksella on 295 % (318 %) ja vakavaraisuusasema on vahva. Vakavaraisuusasema ja sen kehitys on esitetty seuraavassa kuvassa.

Yhtiön vakavaraisuusasema (milj. euroa)

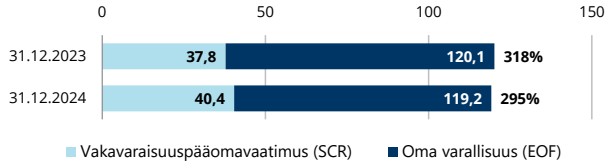

Yhtiön oma varallisuus on pienentynyt raportointikauden aikana. Sijoitustoiminnan nettotulos arvostuseroineen on osaltaan vaikuttanut varallisuuden kehitykseen positiivisesti. Yhtiö suoritti vuonna 2024 takuupääoman osittaisen takaisinmaksun Vahinkoyhtiölle, mikä on huomioitu voitonjakoerässä ja selittää valtaosan negatiivisesta voitonjakoerästä kuvaajassa. Oman varallisuuden muutos esitetään vakuutus-, sijoitus- ja muihin tekijöihin jaoteltuna seuraavassa kuvassa. Omistaja-asiakkaille annettavat maksun alennukset tai muut edut eivät ole voitonjakoerässä.

Yhtiön oman varallisuuden muutos (milj. euroa)

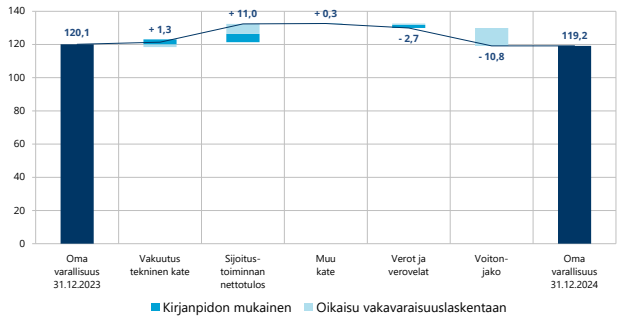

Vakavaraisuutta ja taloudellista tilaa koskeva kertomus 2024 LähiTapiola Lappi

Kari Salmela
Toimitusjohtaja,
LähiTapiola Lappi Keskinäinen Vakuutusyhtiö

LähiTapiola Lappi tarjoaa toimialueellaan Lapin maakunnassa asiakkailleen vapaaehtoisia vahinkovakuutuksia sekä lakisääteistä liikennevakuutusta. Yhtiö tuottaa palveluita myös muille LähiTapiola-ryhmän yhtiöille myymällä ja hoitamalla näiden valikoimiin kuuluvia tuotteita.

Vuonna 2024 vahinkovakuutusten myynti sujui ennätyksellisen hyvin ja asiakaspoistuma pieneni, minkä ansiosta sekä maksutulo että asiakasmäärä kasvoivat. Henkilöstötyytyväisyys pysyi mitatusti viidettä vuotta peräkkäin erinomaisella tasolla. Vahinkoja korvattiin kappalemääräisesti selvästi edellisvuotta enemmän, mutta euromääräinen korvausten kasvu pysyi maltillisena. Sijoitustoiminta tuotti maltillisella riskillä kohtuullisen hyvin ja vakavaraisuus säilyi vahvana.

LähiTapiola Lapin vakavaraisuus ja taloudellinen tila ovat seurausta yhtiön liiketoiminnasta ja sen tuloksellisuudesta, hallintojärjestelmästä, riskiprofiilista, arvostusmenetelmistä ja pääomanhallinnasta. Tämä tiivistelmä kokoaa nämä osa-alueet ja erityisesti niissä tapahtuneet muutokset vuoden 2024 osalta. Tiivistelmä on osa laajempaa koko LähiTapiola-ryhmän kattavaa vakavaraisuuskertomusta.

Liiketoiminta ja tuloksellisuus

LähiTapiola Lapin maksutuotto oli vuonna 2024 37,9 (35,8) miljoonaa euroa ja omistaja-asiakkaille maksettiin vahinkovakuutuksen korvauksia 25,2 (24,9) miljoonaa euroa. Lisäksi vakuutusmaksuista hyvitettiin keskittämisetuina 3,5 (3,3) miljoonaa euroa ja S-ryhmän bonuksia 1,3 (1,3) miljoonaa euroa. Yhtiön asiakasmäärä oli noin 54 700 (54 000) asiakasta ja liikennevakuutuksen markkinaosuus omalla toimialueella 29,9 % (29,7 %). LähiTapiola Lapin tilikauden kokonaistulos oli 9,0 (8,3) miljoonaa euroa, yhdistetty kulusuhde ilman perustekorkokulua 90,7 % (91,4 %) ja sijoitustoiminnan nettotuotto käyvin arvoin 4,7 % (4,4 %).

Hallintojärjestelmä

Hallintojärjestelmän tarkoituksena on varmistaa, että yhtiö toimii asianmukaisesti noudattaen terveitä ja varovaisia liikeperiaatteita. Hallintojärjestelmä muodostuu yhtiökokouksesta, hallintoneuvostosta, hallituksesta, toimitusjohtajasta sekä aktuaaripalveluun, riskienhallintaan, compliance-ceen ja sisäiseen tarkastukseen liittyvistä keskeisistä toiminnoista.

LähiTapiola Lapin hallintoneuvoston puheenjohtaja vaihtui kesäkuussa 2024, kun pitkäaikainen puheenjohtaja Jarmo Pietilä luovutti tehtävän toimitusjohtaja Janne Keskinarkaukselle. Yhtiöjärjestykseen tehtiin muutoksia koskien takuupääoman määrää, hallintoneuvoston ja hallituksen jäsenten lukumäärää sekä hallinnon ns. ikäpykälää. Hallituksen tai johtoryhmän kokoonpanossa ei vuoden aikana tapahtunut muutoksia.

Riskiprofiili

Yhtiön Solvenssi II-kehikon mukainen vakavaraisuuspääomavaatimus (SCR) lasketaan standardikaavaa käyttäen. Laskennassa sovelletaan oheisen kuvaajan mukaisia riskiluokkia, joita ovat vakuutusriskit, markkinariskit, luotto- eli vastapuoliriskit ja operatiiviset riskit. Markkina- ja vakuutusriskit ovat pääomavaateen keskeisimmät riskitekijät.

Vakavaraisuuspääomavaatimuksen rakenne 31.12.2024

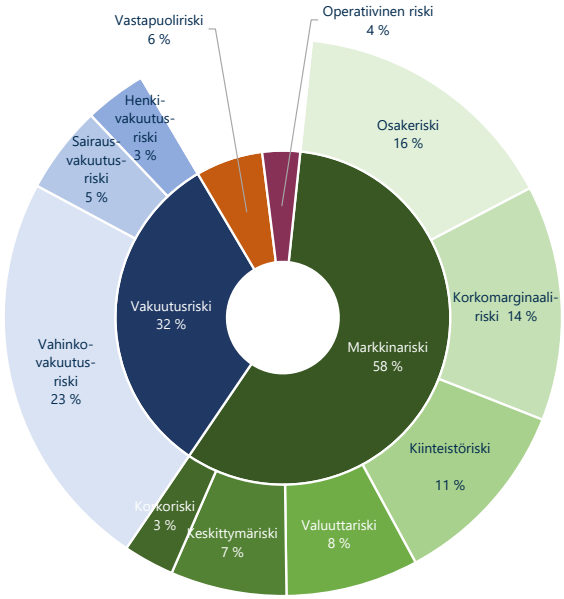

Kuluneella raportointikaudella olennaiset muutokset riskiprofiilissa olivat vähäisiä. Markkinariskin suuruus oli 58 % (59 %). Suurimpana yksittäisenä komponenttina pysyi osakeriski 16 % (16 %), korkomarginaaliriski pysyi toiseksi suurimpana tekijänä 14 % (13 %) ja kiinteistöriski oli kolmanneksi suurin 11 % (13 %). Vakuutusriski oli kokonaisuudessaan 32 % (31 %). Seuraavassa kuvassa on eritelty merkittävimpien vakuutuslajien osuus vakuutusmaksuista ja -vastuista, mikä kuvastaa vakuutusriskin muodostumista.

Maksutuotto



Vastuuvelan paras arvio



Solvenssi II-kehikon mukaisesti muita olennaisia riskejä ovat: operatiiviset riskit, vastapuoliriski, likviditeettiriskit ja muut olennaiset riskit, kuten toimintaympäristön riskit ja strategiset riskit. Kaikille edellä mainituille riskeille ei ole erikseen määritelty pääomavaadetta.

Riskien seurannassa käytetään sisäisiä menettelyohjeita ja riskirajoja, ja merkittävämpiä riskienhallintakeinoja ovat muun muassa jälleenvakuutukset ja sijoitusten hajauttaminen. Pääomavaatimuksen muutosta seuraamalla saadaan käsitys yhtiön taloudellisen tilan kehityksestä. Riskienhallintakeinoissa ja menettelyissä ei ole tapahtunut muutoksia raportointikauden aikana.

Riskien mittaamisen lisäksi yhtiö keskittyy niiden laadulliseen seurantaan. Vuonna 2024 Suomen talouskehitys oli heikkoa. Loppuvuotta kohden rahoitusmarkkinoiden epävarmuudet tasoittuivat inflaation hellittäessä ja keskuspankkien koronlaskujen jatkuessa. Toimintaympäristön keskeiset riskit muodostuvat kansainvälisten rahoitusmarkkinoiden mahdollisista häiriöistä, kotitalouksien korkeasta velkaantumisesta ja geopoliittisten konfliktien jatkumisesta.

Arvostus vakavaraisuustarkoituksiin

Vakavaraisuuslaskennassa varat ja velat arvostetaan markkina-arvoon, jolla ne ovat vaihdettavissa asiaa tuntevien, liiketoimeen halukkaiden ja toisistaan riippumattomien osapuolten välillä.

Varojen määrä 31.12.2024 on 131 (131) miljoonaa euroa, josta sijoituksia on 114 (119) miljoonaa euroa. Velkojen määrä on 67 (65) miljoonaa euroa, josta vastuuvelkaa on 55 (51) miljoonaa euroa.

Pääomanhallinta

Yhtiön vakavaraisuus ja asiakkaiden taloudellisen turvan jatkuvuus varmistetaan kattavalla vakavaraisuuden valvonnalla ja pääomanhallinnalla. Keskeistä on, että yhtiön oma varallisuus ylittää jatkuvasti yhtiön toiminnan riskeistä lasketun vakavaraisuuspääomavaatimuksen riittävällä marginaalilla.

Vakavaraisuuslaskennan oma varallisuus 31.12.2024 on 64 (66), vakavaraisuuspääomavaatimus 21 (20) ja vähimmäispääomavaatimus 5 (5) miljoonaa euroa. Yhtiön vakavaraisuussuhde eli oma varallisuus jaettuna vakavaraisuuspääomavaatimuksella on 310 % (321 %) ja vakavaraisuusasema on vahva. Vakavaraisuusasema ja sen kehitys on esitetty seuraavassa kuvassa.

Yhtiön vakavaraisuusasema (milj. euroa)

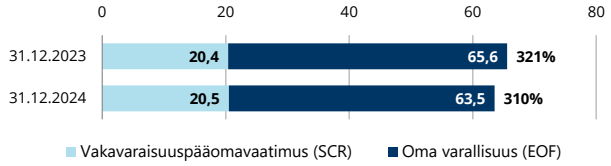

Yhtiön oma varallisuus on pienentynyt raportointikauden aikana. Sijoitustoiminnan nettotulos arvostuseroineen on osaltaan vaikuttanut varallisuuden kehitykseen positiivisesti. Yhtiö suoritti vuonna 2024 takuupääoman osittaisen takaisinmaksun Vahinkoyhtiölle, mikä on huomioitu voitonjakoerässä ja selittää valtaosan negatiivisesta voitonjakoerästä kuvaajassa. Oman varallisuuden muutos esitetään vakuutus-, sijoitus- ja muihin tekijöihin jaoteltuna seuraavassa kuvassa. Omistaja-asiakkaille annettavat maksun alennukset tai muut edut eivät ole voitonjakoerässä.

Yhtiön oman varallisuuden muutos (milj. euroa)

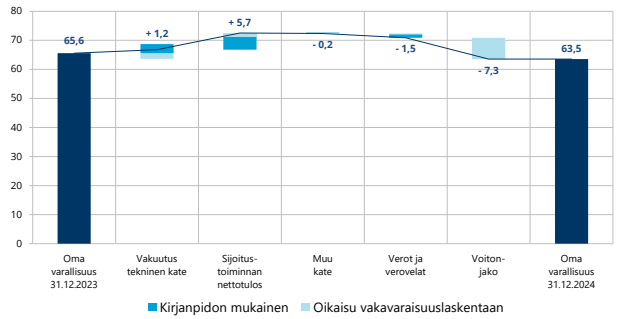

Vakavaraisuutta ja taloudellista tilaa koskeva kertomus 2024 LähiTapiola Loimi-Häme

Timo Harju
Toimitusjohtaja,
LähiTapiola Loimi-Häme Keskinäinen Vakuutusyhtiö

LähiTapiola Loimi-Häme toimii väestöllisesti keskeisellä kasvualueella Kanta-Hämeessä, Etelä-Pirkanmaalla ja Itäisessä Varsinais-Suomessa toimialanaan kaikki vapaaehtoiset vahinkovakuutukset ja lakisääteinen liikennevakuutus. Lisäksi yhtiö myy ryhmän yhtiöiden tuottamia lakisääteistä tapaturmavakuutusta, henkivakuutuksia sekä säästö- ja sijoitustuotteita.
LähiTapiola Loimi-Hämeelle on tärkeää paikallisen elinvoimaisuuden lisääminen ja siihen panostaminen. Meille on tärkeää, että olemme asiakkaittemme omistama yhtiö. Vuonna 2024 vakavaraisuutemme säilyi edelleen vahvana ja vakuutusliiketoimintamme oli vakaata. Asiakaspysyvyys oli vahvalla tasolla ja asiakastyytyväisyys korkea. Kehitämme jatkuvasti asiakaspalveluamme kaikissa palvelukanavissa, henkilökohtaisissa ja sähköisissä kanavissa. Vastuullisuusohjelmamme tavoitteena on parantaa liikenneturvallisuutta toimialueellamme, toimia vastuullisena kumppanina muuttuvien riskien ennaltaehkäisemisessä ja olla vastuullisen sijoittamisen edelläkävijä.

LähiTapiola Loimi-Hämeen vakavaraisuus ja taloudellinen tila ovat seurausta yhtiön liiketoiminnasta ja sen tuloksellisuudesta, hallintojärjestelmästä, riskiprofiilista, arvostusmenetelmistä ja pääomanhallinnasta. Tämä tiivistelmä kokoaa nämä osa-alueet ja erityisesti niissä tapahtuneet muutokset vuoden 2024 osalta. Tiivistelmä on osa laajempaa koko LähiTapiola-ryhmän kattavaa vakavaraisuuskertomusta.

Liiketoiminta ja tuloksellisuus

LähiTapiola Loimi-Hämeen maksutuotto oli vuonna 2024 49,3 (46,0) miljoonaa euroa ja omistaja-asiakkaille maksettiin vahinkovakuutuksen korvauksia 34,6 (32,8) miljoonaa euroa. Lisäksi vakuutusmaksuista hyvitettiin keskittämisetuina 4,6 (4,3) miljoonaa euroa ja S-ryhmän bonuksia 1,8 (1,7) miljoonaa euroa. Yhtiön asiakasmäärä oli noin 65 300 (62 900) asiakasta ja liikennevakuutuksen markkinaosuus omalla toimialueella 32,2 % (32,7 %). LähiTapiola Loimi-Hämeen tilikauden kokonaistulos oli 9,2 (8,9) miljoonaa euroa, yhdistetty kulusuhde ilman perustekorkokulua 95,6 % (95,8 %) ja sijoitustoiminnan nettotuotto käyvin arvoin 5,4 % (5,5 %).

Hallintojärjestelmä

Hallintojärjestelmän tarkoituksena on varmistaa, että yhtiö toimii asianmukaisesti noudattaen terveitä ja varovaisia liikeperiaatteita. Hallintojärjestelmä muodostuu yhtiökokouksesta, hallintoneuvostosta, hallituksesta, toimitusjohtajasta sekä aktuaaripalveluun, riskienhallintaan, compliance-ceen ja sisäiseen tarkastukseen liittyvistä keskeisistä toiminnoista.

LähiTapiola Loimi-Hämeen pitkäaikainen toimitusjohtaja Lauri Riekkola päätti yhdessä yhtiön hallituksen kanssa jättää tehtävänsä 18.6.2024. Uudeksi toimitusjohtajaksi valittiin Timo Harju, joka aloitti tehtävässä 1.10. Väliaikana toimitusjohtajan tehtäviä hoiti hallintojohtaja Eija Torvela. Timo Harjulla on yli 16 vuoden kokemus liikkeenjohdon johtotehtävistä, joista merkittävä osa kertyi vakuutusyhtiö Ifin eri johtotehtävissä. Finanssivalvonta vahvisti Harjun soveltuvuuden tehtävään 8.11.2024. Korvausjohtaja Hanna-Leena Ikonen ja palvelujohtaja Anu Kuusiniemi valittiin yhtiön johtoryhmään hallituksen päätöksella 24.4.2024

Riskiprofiili

Yhtiön Solvenssi II-kehikon mukainen vakavaraisuuspääomavaatimus (SCR) lasketaan standardikaavaa käyttäen. Laskennassa sovelletaan oheisen kuvaajan mukaisia riskiluokkia, joita ovat vakuutusriskit, markkinariskit, luotto- eli vastapuoliriskit ja operatiiviset riskit. Markkina- ja vakuutusriskit ovat pääomavaateen keskeisimmät riskitekijät.

Vakavaraisuuspääomavaatimuksen rakenne 31.12.2024

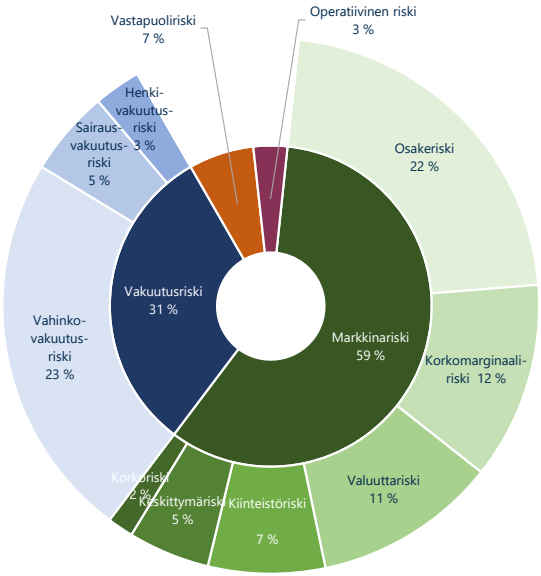

Kuluneella raportointikaudella olennaiset muutokset riskiprofiilissa olivat vähäisiä. Markkinariskin suuruus oli 59 % (54 %). Suurimpana yksittäisenä komponenttina pysyi osakeriski 22 % (16 %), korkomarginaaliriski pysyi toiseksi suurimpana tekijänä 12 % (14 %) ja valuuttariski oli kolmanneksi suurin 11 % (7 %). Vakuutusriski oli kokonaisuudessaan 31 % (36 %). Seuraavassa kuvassa on eritelty merkittävimpien vakuutuslajien osuus

vakuutusmaksuista ja -vastuista, mikä kuvastaa vakuutusriskin muodostumista.

Maksutuotto

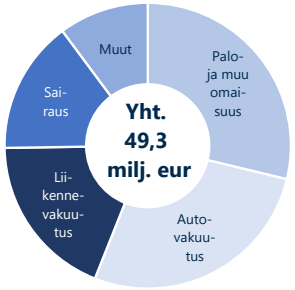

Vastuuvelan paras arvio

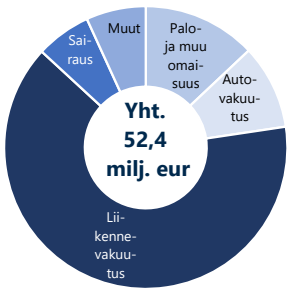

Solvenssi II-kehikon mukaisesti muita olennaisia riskejä ovat: operatiiviset riskit, vastapuoliriski, likviditeettiriskit ja muut olennaiset riskit, kuten toimintaympäristön riskit ja strategiset riskit. Kaikille edellä mainituille riskeille ei ole erikseen määritelty pääomavaadetta.

Riskien seurannassa käytetään sisäisiä menettelyohjeita ja riskirajoja, ja merkittävämpiä riskienhallintakeinoja ovat muun muassa jälleenvakuutukset ja sijoitusten hajauttaminen. Pääomavaatimuksen muutosta seuraamalla saadaan käsitys yhtiön taloudellisen tilan kehityksestä. Riskienhallintakeinoissa ja menettelyissä ei ole tapahtunut muutoksia raportointikauden aikana.

Riskien mittaamisen lisäksi yhtiö keskittyy niiden laadulliseen seurantaan. Vuonna 2024 Suomen talouskehitys oli heikkoa. Loppuvuotta kohden rahoitusmarkkinoiden epävarmuudet tasoittuivat inflaation hellittäessä ja keskuspankkien koronlaskujen jatkuessa. Toimintaympäristön keskeiset riskit muodostuvat kansainvälisten rahoitusmarkkinoiden mahdollisista häiriöistä, kotitalouksien korkeasta velkaantumisesta ja geopoliittisten konfliktien jatkumisesta.

Arvostus vakavaraisuustarkoituksiin

Vakavaraisuuslaskennassa varat ja velat arvostetaan markkina-arvoon, jolla ne ovat vaihdettavissa asiaa tuntevien, liiketoimeen halukkaiden ja toisistaan riippumattomien osapuolten välillä.

Varojen määrä 31.12.2024 on 145 (140) miljoonaa euroa, josta sijoituksia on 136 (132) miljoonaa euroa. Velkojen määrä on 74 (73) miljoonaa euroa, josta vastuuvelkaa on 61 (59) miljoonaa euroa.

Pääomanhallinta

Yhtiön vakavaraisuus ja asiakkaiden taloudellisen turvan jatkuvuus varmistetaan kattavalla vakavaraisuuden valvonnalla ja pääomanhallinnalla. Keskeistä on, että yhtiön oma varallisuus ylittää jatkuvasti yhtiön toiminnan riskeistä lasketun vakavaraisuuspääomavaatimuksen riittävällä marginaalilla.

Vakavaraisuuslaskennan oma varallisuus 31.12.2024 on 71 (66), vakavaraisuuspääomavaatimus 28 (23) ja vähimmäispääomavaatimus 7 (6) miljoonaa euroa. Yhtiön vakavaraisuussuhde eli oma varallisuus jaettuna vakavaraisuuspääomavaatimuksella on 255 % (291 %) ja vakavaraisuusasema on vahva. Vakavaraisuusasema ja sen kehitys on esitetty seuraavassa kuvassa.

Yhtiön vakavaraisuusasema (milj. euroa)

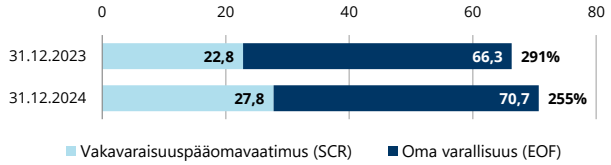

Yhtiön oma varallisuus on kasvanut raportointikauden aikana. Kehitykseen on vaikuttanut negatiivisesti korkotason muutoksen seurauksena muuttuneet vastuuvelan arvostuserot, joka painaa vakuutusteknisen katteen vaikutuksen negatiiviseksi. Sijoitustoiminnan nettotulos arvostuseroineen on osaltaan vaikuttanut varallisuuden kehitykseen positiivisesti. Oman varallisuuden muutos esitetään vakuutus-, sijoitus- ja muihin tekijöihin jaoteltuna seuraavassa kuvassa. Omistaja-asiakkaille annettavat maksun alennukset tai muut edut eivät ole voitonjakoerässä.

Yhtiön oman varallisuuden muutos (milj. euroa)

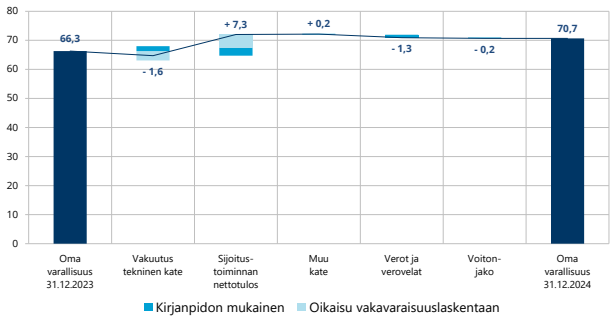

Vakavaraisuutta ja taloudellista tilaa koskeva kertomus 2024 LähiTapiola Länsi-Suomi

Pasi Aakula
Toimitusjohtaja,
LähiTapiola Länsi-Suomi Keskinäinen Vakuutusyhtiö

LähiTapiola Länsi-Suomen toimialue kattaa Satakunnan, Vakka-Suomen ja osan Pirkanmaata. Toimialueella yhtiömme on markkinajohtaja. Tarjoamme asiakkaillemme kattavat vahinko- ja henkivakuuttamisen sekä säästämisen ja sijoittamisen palvelut. Meiltä saa myös eläkevakuuttamisen ja rahoituksen palveluita.

LähiTapiola Länsi-Suomen vuosi 2024 oli varsin onnistunut: maksutulomme, asiakasmäärämme ja markkinaosuutemme kasvoi. Alkuvuoden hankalien talviolosuhteiden sekä loppuvuoden myrskyjen ja tulvan myötä asiakkaillemme sattuneiden vahinkojen määrä ja siten maksettujen korvausten määrä kasvoi merkittävästi. Sijoitustoiminnan tuotot olivat erittäin hyvät. Yhtiön kannattavuus ja vakavaraisuus pysyivät hyvällä tasolla.

LähiTapiola Länsi-Suomen vakavaraisuus ja taloudellinen tila ovat seurausta yhtiön liiketoiminnasta ja sen tuloksellisuudesta, hallintojärjestelmästä, riskiprofiilista, arvostusmenetelmistä ja pääomanhallinnasta. Tämä tiivistelmä kokoaa nämä osa-alueet ja erityisesti niissä tapahtuneet muutokset vuoden 2024 osalta. Tiivistelmä on osa laajempaa koko LähiTapiola-ryhmän kattavaa vakavaraisuuskertomusta.

Liiketoiminta ja tuloksellisuus

LähiTapiola Länsi-Suomen maksutuotto oli vuonna 2024 81,4 (76,6) miljoonaa euroa ja omistaja-asiakkaille maksettiin vahinkovakuutuksen korvauksia 58,3 (51,9) miljoonaa euroa. Lisäksi vakuutusmaksuista hyvitettiin keskittämisetuina 7,4 (6,9) miljoonaa euroa ja S-ryhmän bonuksia 2,7 (2,5) miljoonaa euroa. Yhtiön asiakasmäärä oli noin 110 900 (108 000) asiakasta ja liikennevakuutuksen markkinaosuus omalla toimialueella 44,5 % (43,3 %). LähiTapiola Länsi-Suomen tilikauden kokonaistulos oli 18,1 (21,7) miljoonaa euroa, yhdistetty kulusuhde ilman perustekorkokulua 103,9 % (91,8 %) ja sijoitustoiminnan nettotuotto käyvin arvoin 7,0 % (5,2 %).

Hallintojärjestelmä

Hallintojärjestelmän tarkoituksena on varmistaa, että yhtiö toimii asianmukaisesti noudattaen terveitä ja varovaisia liikeperiaatteita. Hallintojärjestelmä muodostuu yhtiökokouksesta, hallintoneuvostosta, hallituksesta, toimitusjohtajasta sekä aktuaaripalveluun, riskienhallintaan, complianceen ja sisäiseen tarkastukseen liittyvistä keskeisistä toiminnoista.

LähiTapiola Länsi-Suomen aiempi hallituksen puheenjohtaja Mikko Koivisto jäi pois hallituksesta 06.06.2024. Hänen tilalleen hallitukseen tuli samalla päivämäärällä Annina Pietinalho. Uudeksi hallituksen puheenjohtajaksi valittiin 13.06.2024 järjestäytymiskokouksessa Petri Peltomaa.

Riskiprofiili

Yhtiön Solvenssi II-kehikon mukainen vakavaraisuuspääomavaatimus (SCR) lasketaan standardikaavaa käyttäen. Laskennassa sovelletaan oheisen kuvaajan mukaisia riskiluokkia, joita ovat vakuutusriskit, markkinariskit, luotto- eli vastapuoliriskit ja operatiiviset riskit. Markkina- ja vakuutusriskit ovat pääomavaateen keskeisimmät riskitekijät.

Vakavaraisuuspääomavaatimuksen rakenne 31.12.2024

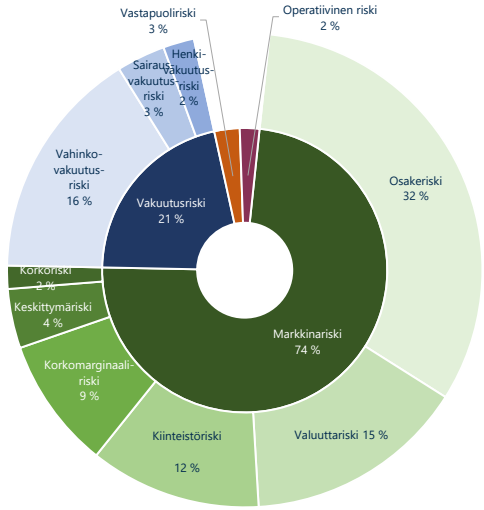

Kuluneella raportointikaudella olennaiset muutokset riskiprofiilissa olivat vähäisiä. Markkinariskin suuruus oli 74 % (74 %). Suurimpana yksittäisenä komponenttina pysyi osakeriski 32 % (32 %), valuuttariski pysyi toiseksi suurimpana tekijänä 15 % (14 %) ja kiinteistöriski oli kolmanneksi suurin 12 % (13 %). Vakuutusriski oli kokonaisuudessaan 21 % (21 %). Alla olevassa kuvassa on eritelty merkittävimpien vakuutuslajien osuus vakuutusmaksuista ja -vastuista, mikä kuvastaa vakuutusriskin muodostumista.

Maksutuotto



Vastuuvelan paras arvio

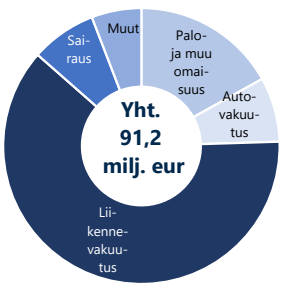

Solvenssi II-kehikon mukaisesti muita olennaisia riskejä ovat: operatiiviset riskit, vastapuoliriski, likviditeettiriskit ja muut olennaiset riskit, kuten toimintaympäristön riskit ja strategiset riskit. Kaikille edellä mainituille riskeille ei ole erikseen määritelty pääomavaadetta.

Riskien seurannassa käytetään sisäisiä menettelyohjeita ja riskirajoja, ja merkittävämpiä riskienhallintakeinoja ovat muun muassa jälleenvakuutukset ja sijoitusten hajauttaminen. Pääomavaatimuksen muutosta seuraamalla saadaan käsitys yhtiön taloudellisen tilan kehityksestä. Riskienhallintakeinoissa ja menettelyissä ei ole tapahtunut muutoksia raportointikauden aikana.

Riskien mittaamisen lisäksi yhtiö keskittyy niiden laadulliseen seurantaan. Vuonna 2024 Suomen talouskehitys oli heikkoa. Loppuvuotta kohden rahoitusmarkkinoiden epävarmuudet tasoittuivat inflaation hellittäessä ja keskuspankkien koronlaskujen jatkuessa. Toimintaympäristön keskeiset riskit muodostuvat kansainvälisten rahoitusmarkkinoiden mahdollisista häiriöistä, kotitalouksien korkeasta velkaantumisesta ja geopoliittisten konfliktien jatkumisesta.

Arvostus vakavaraisuustarkoituksiin

Vakavaraisuuslaskennassa varat ja velat arvostetaan markkina-arvoon, jolla ne ovat vaihdettavissa asiaa tuntevien, liiketoimeen halukkaiden ja toisistaan riippumattomien osapuolten välillä.

Varojen määrä 31.12.2024 on 325 (318) miljoonaa euroa, josta sijoituksia on 311 (307) miljoonaa euroa. Velkojen määrä on 135 (125) miljoonaa euroa, josta vastuuvelkaa on 104 (94) miljoonaa euroa.

Pääomanhallinta

Yhtiön vakavaraisuus ja asiakkaiden taloudellisen turvan jatkuvuus varmistetaan kattavalla vakavaraisuuden valvonnalla ja pääomanhallinnalla. Keskeistä on, että yhtiön oma varallisuus ylittää jatkuvasti yhtiön toiminnan riskeistä lasketun vakavaraisuuspääomavaatimuksen riittävällä marginaalilla.

Vakavaraisuuslaskennan oma varallisuus 31.12.2024 on 189 (192), vakavaraisuuspääomavaatimus 76 (73) ja vähimmäispääomavaatimus 19 (18) miljoonaa euroa. Yhtiön vakavaraisuussuhde eli oma varallisuus jaettuna vakavaraisuuspääomavaatimuksella on 248 % (263 %) ja vakavaraisuusasema on vahva. Vakavaraisuusasema ja sen kehitys on esitetty seuraavassa kuvassa.

Yhtiön vakavaraisuusasema (milj. euroa)

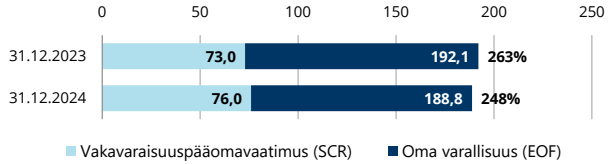

Yhtiön oma varallisuus on pienentynyt raportointikauden aikana. Kehitykseen on vaikuttanut negatiivisesti kirjanpidon tulos ja korkotason muutoksen seurauksena muuttuneet vastuuvelan arvostuserot, jotka yhdessä painavat vakuutusteknisen katteen vaikutuksen negatiiviseksi. Sijoitustoiminnan nettotulos arvostuseroineen on osaltaan vaikuttanut varallisuuden kehitykseen positiivisesti. Yhtiö suoritti vuonna 2024 takuupääoman osittaisen takaisinmaksun Vahinkoyhtiölle, mikä on huomioitu voitonjakoerässä ja selittää valtaosan negatiivisesta voitonjakoerästä kuvaajassa. Oman varallisuuden muutos esitetään vakuutus-, sijoitus- ja muihin tekijöihin jaoteltuna seuraavassa kuvassa. Omistaja-asiakkaille annettavat maksun alennukset tai muut edut eivät ole voitonjakoerässä.

Yhtiön oman varallisuuden muutos (milj. euroa)

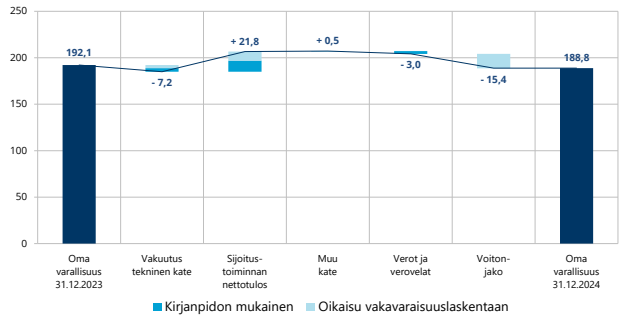

Vakavaraisuutta ja taloudellista tilaa koskeva kertomus 2024 LähiTapiola Pirkanmaa

Minna Metsälä, sijainen Timo Europaeus
Toimitusjohtaja,
LähiTapiola Pirkanmaa Keskinäinen Vakuutusyhtiö

LähiTapiola Pirkanmaa palvelee asiakkaita 15 kunnan alueella. Toimialaan kuuluvat vapaaehtoiset vahinkovakuutukset ja lakisääteinen liikennevakuutus. Lisäksi yhtiö toteuttaa elämänturvastrategiaa myymällä ryhmän yhtiöiden tuottamia lakisääteistä tapaturmavakuutusta, henkivakuutuksia sekä säästö- ja sijoitustuotteita. LähiTapiola Pirkanmaa toimii voimakkaasti kasvavalla alueella. Pääosa yhtiön palvelusta keskittyy verkko- ja puhelinkanaviin, mutta asiakkaita palvellaan myös 11 toimistossa Pirkanmaan alueella.

LähiTapiola Pirkanmaan maksamat korvaukset nousivat kasvaneen vahinkomäärän ja korvausinflaation myötä yli 10 % ollen 56,6 miljoonaa euroa. Hoitovelan purkautuminen selittää osaltaan yhtiön korvauskulujen voimakasta kasvua sairaskuluvakuutuksissa.

LähiTapiola Pirkanmaan vakavaraisuus ja taloudellinen tila ovat seurausta yhtiön liiketoiminnasta ja sen tuloksellisuudesta, hallintojärjestelmästä, riskiprofiilista, arvostusmenetelmistä ja pääomanhallinnasta. Tämä tiivistelmä kokoaa nämä osa-alueet ja erityisesti niissä tapahtuneet muutokset vuoden 2024 osalta. Tiivistelmä on osa laajempaa koko LähiTapiola-ryhmän kattavaa vakavaraisuuskertomusta.

Liiketoiminta ja tuloksellisuus

LähiTapiola Pirkanmaan maksutuotto oli vuonna 2024 75,6 (70,9) miljoonaa euroa ja omistaja-asiakkaille maksettiin vahinkovakuutuksen korvauksia 56,6 (51,4) miljoonaa euroa. Lisäksi vakuutusmaksuista hyvitettiin keskittämisetuina 6,7 (6,2) miljoonaa euroa ja S-ryhmän bonuksia 2,5 (2,4) miljoonaa euroa. Yhtiön asiakasmäärä oli noin 107 900 (106 100) asiakasta ja liikennevakuutuksen markkinaosuus omalla toimialueella 31 % (31,1 %). LähiTapiola Pirkanmaan tilikauden kokonaistulos oli 8,4 (11,8) miljoonaa euroa, yhdistetty kulusuhde ilman perustekorkokulua 103,2 % (96,4 %) ja sijoitustoiminnan nettotuotto käyvin arvoin 5,8 % (4,9 %).

Hallintojärjestelmä

Hallintojärjestelmän tarkoituksena on varmistaa, että yhtiö toimii asianmukaisesti noudattaen terveitä ja varovaisia liikeperiaatteita. Hallintojärjestelmä muodostuu yhtiökokouksesta, hallintoneuvostosta, hallituksesta, toimitusjohtajasta sekä aktuaaripalveluun, riskienhallintaan, compliance-ceen ja sisäiseen tarkastukseen liittyvistä keskeisistä toiminnoista.

Toimitusjohtajan sijaisena aloitti 1.5.2024 alkaen johtaja, KTM Timo Europaeus. Tammikuussa 1.1.2025 johtoryhmän jäsenenä aloitti talouspäällikkö, KTM Aaro Laukkanen.

Riskiprofiili

Yhtiön Solvenssi II-kehikon mukainen vakavaraisuuspääomavaatimus (SCR) lasketaan standardikaavaa käyttäen. Laskennassa sovelletaan oheisen kuvaajan mukaisia riskiluokkia, joita ovat vakuutusriskit, markkinariskit, luotto- eli vastapuoliriskit ja operatiiviset riskit. Markkina- ja vakuutusriskit ovat pääomavaateen keskeisimmät riskitekijät.

Vakavaraisuuspääomavaatimuksen rakenne 31.12.2024

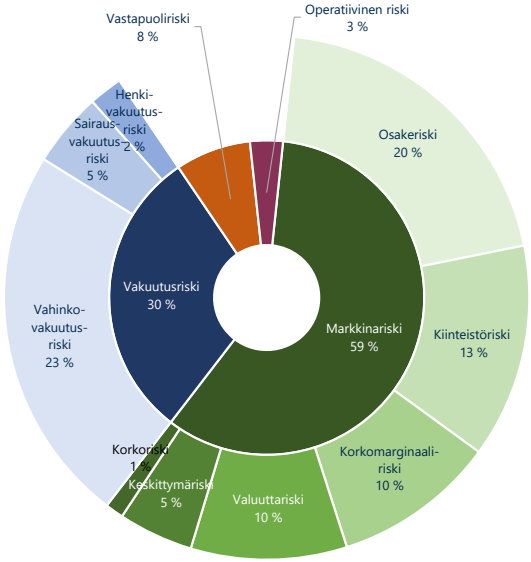

Kuluneella raportointikaudella olennaiset muutokset riskiprofiilissa olivat vähäisiä. Markkinariskin suuruus oli 59 % (58 %). Suurimpana yksittäisenä komponenttina pysyi osakeriski 20 % (18 %), kiinteistöriski pysyi toiseksi suurimpana tekijänä 13 % (15 %) ja korkomarginaaliriski oli kolmanneksi suurin 10 % (10 %). Vakuutusriski oli kokonaisuudessaan 30 % (31 %). Alla olevassa kuvassa on eritelty merkittävimpien vakuutuslajien osuus vakuutusmaksuista ja -vastuista, mikä kuvastaa vakuutusriskin muodostumista.

Maksutuotto

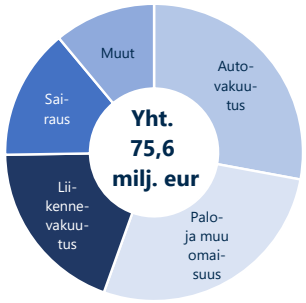

Vastuuvelan paras arvio



Solvenssi II-kehikon mukaisesti muita olennaisia riskejä ovat: operatiiviset riskit, vastapuoliriski, likviditeettiriskit ja muut olennaiset riskit, kuten toimintaympäristön riskit ja strategiset riskit. Kaikille edellä mainituille riskeille ei ole erikseen määritelty pääomavaadetta.

Riskien seurannassa käytetään sisäisiä menettelyohjeita ja riskirajoja, ja merkittävämpiä riskienhallintakeinoja ovat muun muassa jälleenvakuutukset ja sijoitusten hajauttaminen. Pääomavaatimuksen muutosta seuraamalla saadaan käsitys yhtiön taloudellisen tilan kehityksestä. Riskienhallintakeinoissa ja menettelyissä ei ole tapahtunut muutoksia raportointikauden aikana.

Riskien mittaamisen lisäksi yhtiö keskittyy niiden laadulliseen seurantaan. Vuonna 2024 Suomen talouskehitys oli heikkoa. Loppuvuotta kohden rahoitusmarkkinoiden epävarmuudet tasoittuivat inflaation hellittäessä ja keskuspankkien koronlaskujen jatkuessa. Toimintaympäristön keskeiset riskit muodostuvat kansainvälisten rahoitusmarkkinoiden mahdollisista häiriöistä, kotitalouksien korkeasta velkaantumisesta ja geopoliittisten konfliktien jatkumisesta.

Arvostus vakavaraisuustarkoituksiin

Vakavaraisuuslaskennassa varat ja velat arvostetaan markkina-arvoon, jolla ne ovat vaihdettavissa asiaa tuntevien, liiketoimeen halukkaiden ja toisistaan riippumattomien osapuolten välillä.

Varojen määrä 31.12.2024 on 197 (198) miljoonaa euroa, josta sijoituksia on 185 (185) miljoonaa euroa. Velkojen määrä on 98 (94) miljoonaa euroa, josta vastuuvelkaa on 80 (76) miljoonaa euroa.

Pääomanhallinta

Yhtiön vakavaraisuus ja asiakkaiden taloudellisen turvan jatkuvuus varmistetaan kattavalla vakavaraisuuden valvonnalla ja pääomanhallinnalla. Keskeistä on, että yhtiön oma varallisuus ylittää jatkuvasti yhtiön toiminnan riskeistä lasketun vakavaraisuuspääomavaatimuksen riittävällä marginaalilla.

Vakavaraisuuslaskennan oma varallisuus 31.12.2024 on 99 (103), vakavaraisuuspääomavaatimus 43 (39) ja vähimmäispääomavaatimus 11 (10) miljoonaa euroa. Yhtiön vakavaraisuussuhde eli oma varallisuus jaettuna vakavaraisuuspääomavaatimuksella on 230 % (262 %) ja vakavaraisuusasema on vahva. Vakavaraisuusasema ja sen kehitys on esitetty seuraavassa kuvassa.

Yhtiön vakavaraisuusasema (milj. euroa)

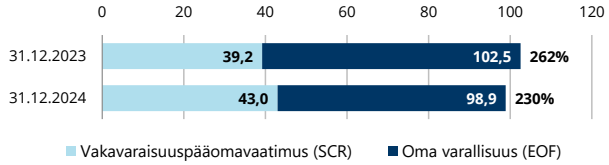

Yhtiön oma varallisuus on pienentynyt raportointikauden aikana. Kehitykseen on vaikuttanut negatiivisesti kirjanpidon tulos ja korkotason muutoksen seurauksena muuttuneet vastuuvelan arvostuserot, jotka yhdessä painavat vakuutusteknisen katteen vaikutuksen negatiiviseksi. Sijoitustoiminnan nettotulos, arvostuseroineen on osaltaan vaikuttanut varallisuuden kehitykseen positiivisesti. Yhtiö suoritti vuonna 2024 takuupääoman osittaisen takaisinmaksun Vahinkoyhtiölle, mikä on huomioitu voitonjakoerässä ja selittää valtaosan negatiivisesta voitonjakoerästä kuvaajassa. Oman varallisuuden muutos esitetään vakuutus-, sijoitus- ja muihin tekijöihin jaoteltuna seuraavassa kuvassa. Omistaja-asiakkaille annettavat maksun alennukset tai muut edut eivät ole voitonjakoerässä.

Yhtiön oman varallisuuden muutos (milj. euroa)

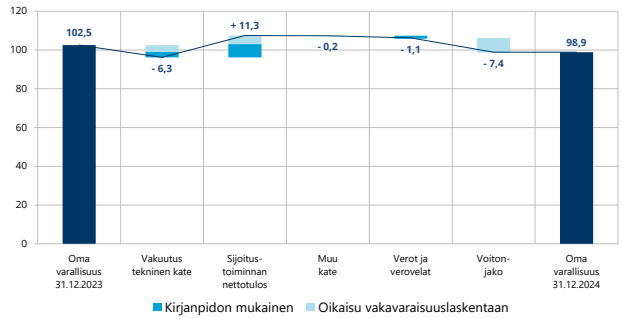

Vakavaraisuutta ja taloudellista tilaa koskeva kertomus 2024 LähiTapiola Pohjanmaa

Joel Sunabacka
Toimitusjohtaja,
LähiTapiola Pohjanmaa Keskinäinen Vakuutusyhtiö

LähiTapiola Pohjanmaa toimii Pohjanmaan sekä Keski-Pohjanmaan maakuntien alueella ja sen toimialaan kuuluvat vapaaehtoiset vahinkovakuutukset ja lakisääteiset liikennevakuutukset. Yhtiö toimii myös jakelukanavana henki- ja työeläkevakuutuksille.

Vuosi 2024 oli meille tuloksellisesti erittäin menestyksekäs vuosi, jossa merkittävimpänä tekijänä oli sijoituksiemme vahva tuotto. Joka neljäs asiakas kohtasi vahingon ja maksoimme korvauksia yli 37 miljoonaa euroa. Yhtiön asiakasmäärä kasvoi vuonna 2024 sekä henkilö- että yritysasiakkaissa yhteensä noin 3 600 asiakkaalla. Maksutulon kasvun lisäksi Lähi-Tapiola Pohjanmaan markkinaosuus liikennevakuuttamisessa kasvoi kuudetta vuotta peräkkäin ja olemme 46,14 prosentin markkinaosuudella markkinajohtaja vakuutussopimusten määrällä mitattuna.

LähiTapiola Pohjanmaan vakavaraisuus ja taloudellinen tila ovat seurausta yhtiön liiketoiminnasta ja sen tuloksellisuudesta, hallintojärjestelmästä, riskiprofiilista, arvostusmenetelmistä ja pääomanhallinnasta. Tämä tiivistelmä kokoaa nämä osa-alueet ja erityisesti niissä tapahtuneet muutokset vuoden 2024 osalta. Tiivistelmä on osa laajempaa koko LähiTapiola-ryhmän kattavaa vakavaraisuuskertomusta.

Liiketoiminta ja tuloksellisuus

LähiTapiola Pohjanmaan maksutuotto oli vuonna 2024 61,4 (55,1) miljoonaa euroa ja omistaja-asiakkaille maksettiin vahinkovakuutuksen korvauksia 37,4 (32,6) miljoonaa euroa. Lisäksi vakuutusmaksuista hyvitettiin keskittämisetuina 5,8 (5,3) miljoonaa euroa ja S-ryhmän bonuksia 2,2 (2) miljoonaa euroa. Yhtiön asiakasmäärä oli noin 93 000 (89 000) asiakasta ja liikennevakuutuksen markkinaosuus omalla toimialueella 46,1 % (44,1 %). LähiTapiola Pohjanmaan tilikauden kokonaistulos oli 20,2 (19) miljoonaa euroa, yhdistetty kulusuhde ilman perustekorkokulua 93,2 % (84,7 %) ja sijoitustoiminnan nettotuotto käyvin arvoin 7,8 % (5,1 %).

Hallintojärjestelmä

Hallintojärjestelmän tarkoituksena on varmistaa, että yhtiö toimii asianmukaisesti noudattaen terveitä ja varovaisia liikeperiaatteita. Hallintojärjestelmä muodostuu yhtiökokouksesta, hallintoneuvostosta, hallituksesta, toimitusjohtajasta sekä aktuaaripalveluun, riskienhallintaan, complianceen ja sisäiseen tarkastukseen liittyvistä keskeisistä toiminnoista.

LähiTapiola Pohjanmaa organisoi liiketoimintaansa uudelleen vuoden 2024 aikana, minkä johdosta yhtiön johtoryhmän jäsenten määrä supistui aikaisemmasta viidestä jäsenestä neljään jäseneen. Yhtiön hallintojärjestelmässä ei ole tapahtunut muita merkittäviä muutoksia vuoden 2024 aikana.

Riskiprofiili

Yhtiön Solvenssi II-kehikon mukainen vakavaraisuuspääomavaatimus (SCR) lasketaan standardikaavaa käyttäen. Laskennassa sovelletaan oheisen kuvaajan mukaisia riskiluokkia, joita ovat vakuutusriskit, markkinariskit, luotto- eli vastapuoliriskit ja operatiiviset riskit. Markkina- ja vakuutusriskit ovat pääomavaateen keskeisimmät riskitekijät.

Vakavaraisuuspääomavaatimuksen rakenne 31.12.2024

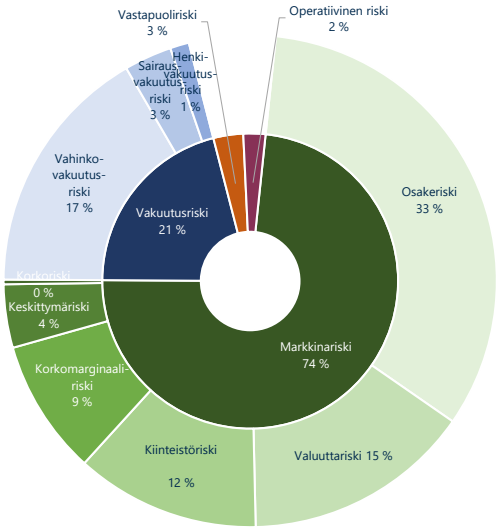

Kuluneella raportointikaudella olennaiset muutokset riskiprofiilissa olivat vähäisiä. Markkinariskin suuruus oli 74 % (72 %). Suurimpana yksittäisenä komponenttina pysyi osakeriski 33 % (30 %), valuuttariski nousi toiseksi suurimmaksi tekijäksi 15 % (12 %) ja kiinteistöriski oli kolmanneksi suurin 12 % (14 %). Vakuutusriski oli kokonaisuudessaan 21 % (22 %). Alla olevassa kuvassa on eritelty merkittävimpien vakuutuslajien osuus vakuutusmaksuista ja -vastuista, mikä kuvastaa vakuutusriskin muodostumista.

Maksutuotto



Vastuuvelan paras arvio

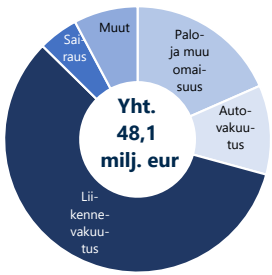

Solvenssi II-kehikon mukaisesti muita olennaisia riskejä ovat: operatiiviset riskit, vastapuoliriski, likviditeettiriskit ja muut olennaiset riskit, kuten toimintaympäristön riskit ja strategiset riskit. Kaikille edellä mainituille riskeille ei ole erikseen määritelty pääomavaadetta.

Riskien seurannassa käytetään sisäisiä menettelyohjeita ja riskirajoja, ja merkittävämpiä riskienhallintakeinoja ovat muun muassa jälleenvakuutukset ja sijoitusten hajauttaminen. Pääomavaatimuksen muutosta seuraamalla saadaan käsitys yhtiön taloudellisen tilan kehityksestä. Riskienhallintakeinoissa ja menettelyissä ei ole tapahtunut muutoksia raportointikauden aikana.

Riskien mittaamisen lisäksi yhtiö keskittyy niiden laadulliseen seurantaan. Vuonna 2024 Suomen talouskehitys oli heikkoa. Loppuvuotta kohden rahoitusmarkkinoiden epävarmuudet tasoittuivat inflaation hellittäessä ja keskuspankkien koronlaskujen jatkuessa. Toimintaympäristön keskeiset riskit muodostuvat kansainvälisten rahoitusmarkkinoiden mahdollisista häiriöistä, kotitalouksien korkeasta velkaantumisesta ja geopoliittisten konfliktien jatkumisesta.

Arvostus vakavaraisuustarkoituksiin

Vakavaraisuuslaskennassa varat ja velat arvostetaan markkina-arvoon, jolla ne ovat vaihdettavissa asiaa tuntevien, liiketoimeen halukkaiden ja toisistaan riippumattomien osapuolten välillä.

Varojen määrä 31.12.2024 on 220 (211) miljoonaa euroa, josta sijoituksia on 208 (197) miljoonaa euroa. Velkojen määrä on 80 (76) miljoonaa euroa, josta vastuuvelkaa on 58 (54) miljoonaa euroa.

Pääomanhallinta

Yhtiön vakavaraisuus ja asiakkaiden taloudellisen turvan jatkuvuus varmistetaan kattavalla vakavaraisuuden valvonnalla ja pääomanhallinnalla. Keskeistä on, että yhtiön oma varallisuus ylittää jatkuvasti yhtiön toiminnan riskeistä lasketun vakavaraisuuspääomavaatimuksen riittävällä marginaalilla.

Vakavaraisuuslaskennan oma varallisuus 31.12.2024 on 140 (134), vakavaraisuuspääomavaatimus 53 (46) ja vähimmäispääomavaatimus 13 (11) miljoonaa euroa. Yhtiön vakavaraisuussuhde eli oma varallisuus jaettuna vakavaraisuuspääomavaatimuksella on 262 % (292 %) ja vakavaraisuusasema on vahva. Vakavaraisuusasema ja sen kehitys on esitetty seuraavassa kuvassa.

Yhtiön vakavaraisuusasema (milj. euroa)

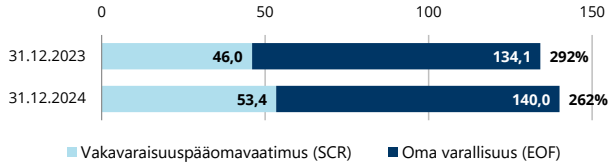

Yhtiön oma varallisuus on kasvanut raportointikauden aikana. Pääasiassa muutokseen on vaikuttanut sijoitustoiminnan nettotulos ja voitonjakoerä. Sijoitustoiminnan nettotulos arvostuseroineen on osaltaan vaikuttanut varallisuuden kehitykseen positiivisesti. Yhtiö suoritti vuonna 2024 takuupääoman osittaisen takaisinmaksun Vahinkoyhtiölle, mikä on huomioitu voitonjakoerässä ja selittää valtaosan negatiivisesta voitonjakoerästä kuvaajassa. Oman varallisuuden muutos esitetään vakuutus-, sijoitus- ja muihin tekijöihin jaoteltuna seuraavassa kuvassa. Omistaja-asiakkaille annettavat maksun alennukset tai muut edut eivät ole voitonjakoerässä.

Yhtiön oman varallisuuden muutos (milj. euroa)

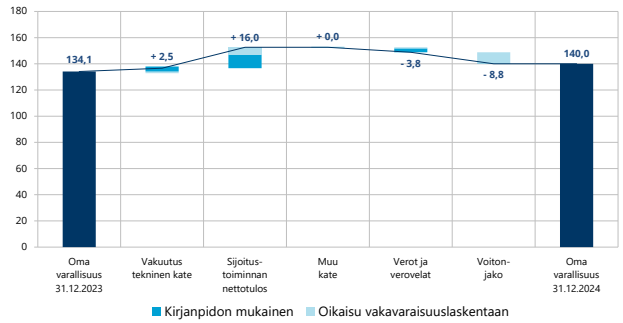

Lägesrapport om solvens och finansiell ställning 2024 LokalTapiola Österbotten

Joel Sunabacka
Verkställande direktör,
LokalTapiola Österbotten Ömsesidigt Försäkringsbolag

LokalTapiola Österbotten verkar inom Österbottens och Mellersta Österbottens landskap och bolagets verksamhet omfattar frivilliga skadeförsäkringar och lagstadgade trafikförsäkringar. Bolaget verkar även som en distributionskanal för liv- och arbetspensionsförsäkringar.
Resultatmässigt var 2024 ett mycket bra år för oss och den största bidragande orsaken till det var den starka avkastningen på placeringarna. Var fjärde kund råkade ut för en skada och vi betalade över 37 miljoner euro i ersättningar. År 2024 ökade bolagets kundantal med sammanlagt cirka 3 600 kunder inom både person- och företagskunder. Utöver den ökade premieinkomsten, ökade LokalTapiola Österbottens marknadsandel inom trafikförsäkring för sjätte året i rad, och med en marknadsandel på 46,14 procent är vi marknadsledare mätt enligt antalet försäkringsavtal.

LokalTapiola Österbottens solvens och finansiella ställning är en följd av bolagets affärsverksamhet och resultat, förvaltningssystem, riskprofil, värderingsmetoder och kapitalhantering. Den här sammanfattningen behandlar de här delområdena och särskilt förändringar som skett i dem under år 2024. Sammanfattningen är en del av en större solvensrapport som omfattar hela LokalTapiola-gruppen.

Affärsverksamhet och resultat

LokalTapiola Österbottens premieintäkt år 2024 var 61,4 (55,1) miljoner euro och bolaget betalade ägarkunderna 37,4 (32,6) miljoner euro ersättningar utifrån skadeförsäkring. Dessutom krediterades kunderna 5,8 (5,3) miljoner euro helkundsförmåner för premier och 2,2 (2) miljoner euro S-gruppens bonus. Bolaget hade cirka 93 000 (89 000) kunder och marknadsandelen inom trafikförsäkring på det egna verksamhetsområdet var 46,1 % (44,1 %). Räkenskapsperiodens totalresultat för LokalTapiola Österbotten var 20,2 (19) miljoner euro, totalkostnadsprocenten utan kostnader för beräkningsränta var 93,2 % (84,7 %) och nettointäkten av placeringsverksamheten enligt gängse värden var 7,8 % (5,1 %).

Förvaltningssystem

Syftet med förvaltningssystemet är att säkerställa att bolaget drivs på ett behörigt sätt med iakttagande av sunda och försiktiga affärsprinciper. Förvaltningssystemet utgörs av bolagsstämman, förvaltningsrådet, styrelsen, verkställande direktören och av de centrala funktionerna för aktuarietjänster, riskhantering, compliance och intern revision.

LokalTapiola Österbotten omorganiserade affärsverksamheten under år 2024, vilket ledde till att antalet medlemmar i ledningsgruppen minskade från fem till fyra medlemmar. Inga andra betydande förändringar skedde i LokalTapiola Österbottens förvaltningssystem år 2024.

Riskprofil

Bolagets solvenskapitalkrav (SCR) enligt ramen Solvens II (SCR) räknas genom att använda standardformeln. I beräkningen används riskklasser enligt diagrammet här invid. De här riskklasserna är försäkringsrisker, marknadsrisker, kreditrisker, det vill säga motpartrisker och operativa risker. De centralaste riskfaktorerna för kapitalkravet är marknads- och försäkringsriskerna.

Solvenskapitalkravets struktur 31.12.2024

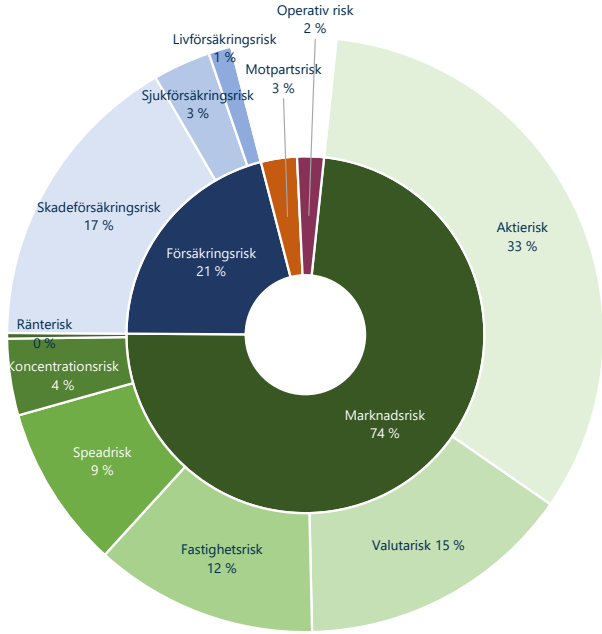

Under rapporteringsperioden var de väsentligaste förändringarna i riskprofilen få. Storleken på marknadsrisken var 74 % (72 %). Den största enskilda komponenten var fortsättningsvis aktierisken på 33 % (30 %), valutarisken ökade så att den var den näst största komponenten på 15 % (12 %) och fastighetsrisken var den tredje största komponenten på 12 % (14 %). Försäkringsrisken var totalt 21 % (22 %). I diagrammet nedan specificeras de mest betydande försäkringsgrenarnas andel av premierna och försäkringsansvaren, vilket beskriver hur försäkringsrisken bildas.

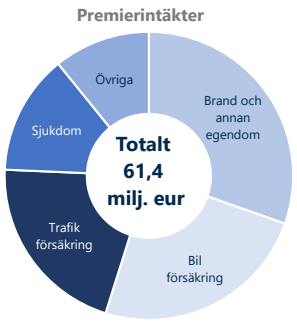

Enligt Solvens II-ramen är övriga väsentliga risker de operativa riskerna, motpartrisken, likviditetriskerna och övriga väsentliga risker såsom risker i verksamhetsmiljön och strategiska risker. Det finns inget separat bestämt kapitalkrav för alla ovan nämnda risker.

I riskövervakningen används interna förfaringsanvisningar och riskgränser och de väsentligaste riskhanteringsmetoderna är bland annat återförsäkringar och diversifierade placeringar. Genom att följa med förändringar i kapitalkravet får man en uppfattning av hur bolagets finansiella ställning utvecklats. Det har inte skett ändringar i riskhanteringsmetoderna och förfaringssätten under rapporteringsperioden.

Utöver att mäta riskerna, fokuserar bolaget på att övervaka dem kvalitativt. År 2024 var den ekonomiska utvecklingen i Finland svag. Mot slutet av året jämnade osäkerheten på finansmarknaderna ut sig i och med att inflationen avtog och centralbankerna fortsatte att sänka räntorna. De centrala riskerna för verksamhetsmiljön är eventuella störningar på de internationella finansmarknaderna, hög skuldsättning i hushållen och fortsatta geopolitiska konflikter.

Värdering för solvensändamål

I solvensberäkningen värderas tillgångar och skulder till det marknadsvärde till vilket de skulle kunna bytas mellan parter som har kännedom om saken, har intresse av att genomföra transaktionen och är oberoende av varandra.

Tillgångarna 31.12.2024 är 220 (211) miljoner euro, varav 208 (197) miljoner euro är placeringar. Skulderna är 80 (76) miljoner euro, varav ansvarsskulden är 58 (54) miljoner euro.

Kapitalhantering

Bolagets solvens och kontinuiteten i kundernas ekonomiska skydd säkerställs genom en heltäckande solvensövervakning och kapitalhantering. Det centrala är att bolagets kapitalbas kontinuerligt med tillräcklig marginal överstiger solvenskapitalkravet som beräknats utifrån riskerna i bolagets verksamhet.

Kapitalbasmedlen i solvensberäkningen 31.12.2024 är 140 (134), solvenskapitalkravet är 53 (46) och minimikapitalkravet är 13 (11) miljoner euro. Bolagets kapitaltäckningsgrad, det vill säga kapitalbasmedlen dividerade med solvenskapitalkravet, är 262 % (292 %) och solvensställningen är stark. Solvensställningen och dess utveckling visas i följande diagram.

Bolagets solvensställning (miljoner euro)

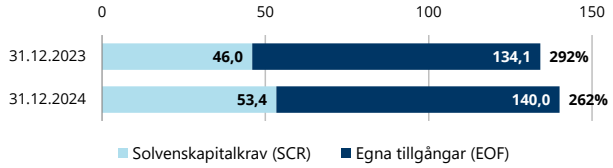

Bolagets kapitalbas har ökat under rapporteringsperioden. Det är främst nettoresultatet av placeringsverksamheten och vinstutdelningsposten som påverkat ändringen. Nettoresultatet av placeringsverksamheten, inklusive värderingsdifferenserna har haft en positiv inverkan på utvecklingen av medlen. År 2024 gjorde bolaget en delvis återbetalning av garantikapitalet till Skadebolaget, vilket har beaktats i vinstutdelningsposten och vilket förklarar merparten av den negativa vinstutdelningsposten i diagrammet. Förändringen i kapitalbasmedlen visas i följande diagram fördelad i försäkrings- och placeringsfaktorer samt övriga faktorer. Premierabatter eller andra förmåner till ägarkunderna ingår inte i vinstutdelningsposten.

Förändring i bolagets kapitalbas (miljoner euro)

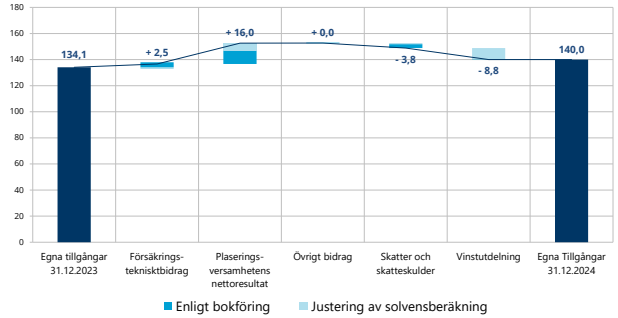

Vakavaraisuutta ja taloudellista tilaa koskeva kertomus 2024 LähiTapiola Pohjoinen

Veli Rajakangas
Toimitusjohtaja,
LähiTapiola Pohjoinen Keskinäinen Vakuutusyhtiö

LähiTapiola Pohjoisen toimialue kattaa suurimman osan Pohjois-Pohjanmaan ja puolet Keski-Pohjanmaan maakunnasta. Yhtiön toimialaan kuuluvat vapaaehtoiset vahinkovakuutukset ja liikennevakuutukset.

Yhtiön tilikauden tulos oli hyvä ja vakavaraisuus vahva. Korvauskulujen kasvusta johtuen vakuutusliiketoiminta oli tappiollista. Vahinkomäärät kasvoivat erityisesti moottoriajoneuvovakuutuksissa ankarasta alkutalvesta johtuen. Suurissa vahingoissa kasvua oli myös tulvavahingoissa. Korvausinflaatio hidastui vuoden loppua kohden, mutta sen arvioidaan jatkuvan edelleen pitkän aikavälin trendiä voimakkaampana. Sijoitustoiminnan tulos oli hyvä heijastaen sijoitusmarkkinoiden hyvää kehitystä. Palvelimme asiakkaitamme strategiamme mukaisesti henkilökohtaisesti ja monikanavaisesti.

LähiTapiola Pohjoisen vakavaraisuus ja taloudellinen tila ovat seurausta yhtiön liiketoiminnasta ja sen tuloksellisuudesta, hallintojärjestelmästä, riskiprofiilista, arvostusmenetelmistä ja pääomanhallinnasta. Tämä tiivistelmä kokoaa nämä osa-alueet ja erityisesti niissä tapahtuneet muutokset vuoden 2024 osalta. Tiivistelmä on osa laajempaa koko LähiTapiola-ryhmän kattavaa vakavaraisuuskertomusta.

Liiketoiminta ja tuloksellisuus

LähiTapiola Pohjoisen maksutuotto oli vuonna 2024 86,5 (81,1) miljoonaa euroa ja omistaja-asiakkaille maksettiin vahinkovakuutuksen korvauksia 60,4 (56,2) miljoonaa euroa. Lisäksi vakuutusmaksuista hyvitettiin keskittämisetuina 8,2 (7,5) miljoonaa euroa ja S-ryhmän bonuksia 3,1 (2,9) miljoonaa euroa. Yhtiön asiakasmäärä oli noin 130 700 (129 600) asiakasta ja liikennevakuutuksen markkinaosuus omalla toimialueella 33,8 % (33,7 %). LähiTapiola Pohjoisen tilikauden kokonaistulos oli 18,8 (23,0) miljoonaa euroa, yhdistetty kulusuhde ilman perustekorkokulua 101,2 % (92,2 %) ja sijoitustoiminnan nettotuotto käyvin arvoin 6,2 % (5,2 %).

Hallintojärjestelmä

Hallintojärjestelmän tarkoituksena on varmistaa, että yhtiö toimii asianmukaisesti noudattaen terveitä ja varovaisia liikeperiaatteita. Hallintojärjestelmä muodostuu yhtiökokouksesta, hallintoneuvostosta, hallituksesta, toimitusjohtajasta sekä aktuaaripalveluun, riskienhallintaan, compliance-ceen ja sisäiseen tarkastukseen liittyvistä keskeisistä toiminnoista.

Yhtiön pitkäaikainen henkilöasiakasliiketoiminnan liiketoimintajohtaja Markus Seppänen jää eläkkeelle 1.2.2025. Seppäsen eläköitymispäätöksen yhteydessä johtamisjärjestelmää uudistettiin siten, että yritys- ja maatilaliiketoiminnan liiketoimintajohta Vesa Riihimäen vastuulle siirtyi 1.6.2024 alkaen myös henkilöasiakasliiketoiminta.

Riskiprofiili

Yhtiön Solvenssi II-kehikon mukainen vakavaraisuuspääomavaatimus (SCR) lasketaan standardikaavaa käyttäen. Laskennassa sovelletaan oheisen kuvaajan mukaisia riskiluokkia, joita ovat vakuutusriskit, markkinariskit, luotto- eli vastapuoliriskit ja operatiiviset riskit. Markkina- ja vakuutusriskit ovat pääomavaateen keskeisimmät riskitekijät.

Vakavaraisuuspääomavaatimuksen rakenne 31.12.2024

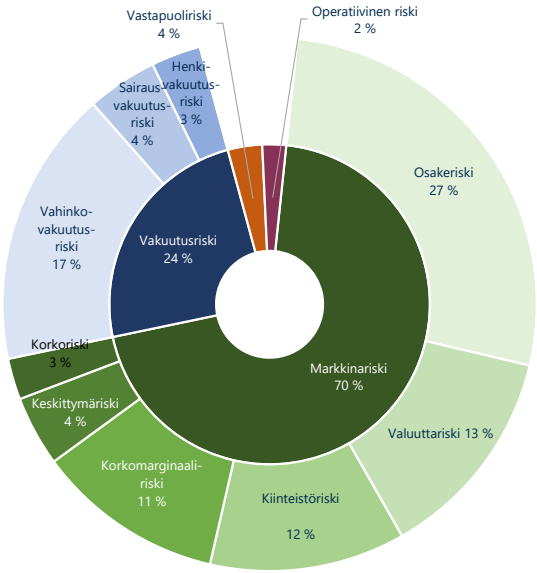

Kuluneella raportointikaudella olennaiset muutokset riskiprofiilissa olivat vähäisiä. Markkinariskin suuruus oli 70% (70 %). Suurimpana yksittäisenä komponenttina pysyi osakeriski 27 % (26 %), valuuttariski nousi toiseksi suurimmaksi tekijäksi 13 % (12 %) ja kiinteistöriski oli kolmanneksi suurin 12 % (13 %). Vakuutusriski oli kokonaisuudessaan 24 % (24 %). Seuraavassa kuvassa on eritelty merkittävimpien vakuutuslajien osuus vakuutusmaksuista ja -vastuista, mikä kuvastaa vakuutusriskin muodostumista.

Maksutuotto



Vastuuvelan paras arvio

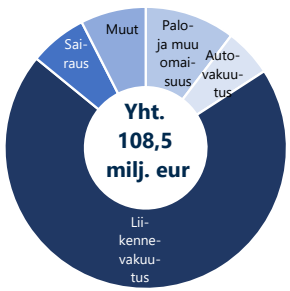

Solvenssi II-kehikon mukaisesti muita olennaisia riskejä ovat: operatiiviset riskit, vastapuoliriski, likviditeettiriskit ja muut olennaiset riskit, kuten toimintaympäristön riskit ja strategiset riskit. Kaikille edellä mainituille riskeille ei ole erikseen määritelty pääomavaadetta.

Riskien seurannassa käytetään sisäisiä menettelyohjeita ja riskirajoja, ja merkittävämpiä riskienhallintakeinoja ovat muun muassa jälleenvakuutukset ja sijoitusten hajauttaminen. Pääomavaatimuksen muutosta seuraamalla saadaan käsitys yhtiön taloudellisen tilan kehityksestä. Riskienhallintakeinoissa ja menettelyissä ei ole tapahtunut muutoksia raportointikauden aikana.

Riskien mittaamisen lisäksi yhtiö keskittyy niiden laadulliseen seurantaan. Vuonna 2024 Suomen talouskehitys oli heikkoa. Loppuvuotta kohden rahoitusmarkkinoiden epävarmuudet tasoittuivat inflaation hellittäessä ja keskuspankkien koronlaskujen jatkuessa. Toimintaympäristön keskeiset riskit muodostuvat kansainvälisten rahoitusmarkkinoiden mahdollisista häiriöistä, kotitalouksien korkeasta velkaantumisesta ja geopoliittisten konfliktien jatkumisesta.

Arvostus vakavaraisuustarkoituksiin

Vakavaraisuuslaskennassa varat ja velat arvostetaan markkina-arvoon, jolla ne ovat vaihdettavissa asiaa tuntevien, liiketoimeen halukkaiden ja toisistaan riippumattomien osapuolten välillä.

Varojen määrä 31.12.2024 on 348 (353) miljoonaa euroa, josta sijoituksia on 333 (336) miljoonaa euroa. Velkojen määrä on 152 (148) miljoonaa euroa, josta vastuuvelkaa on 122 (116) miljoonaa euroa.

Pääomanhallinta

Yhtiön vakavaraisuus ja asiakkaiden taloudellisen turvan jatkuvuus varmistetaan kattavalla vakavaraisuuden valvonnalla ja pääomanhallinnalla. Keskeistä on, että yhtiön oma varallisuus ylittää jatkuvasti yhtiön toiminnan riskeistä lasketun vakavaraisuuspääomavaatimuksen riittävällä marginaalilla.

Vakavaraisuuslaskennan oma varallisuus 31.12.2024 on 195 (204), vakavaraisuuspääomavaatimus 73 (69) ja vähimmäispääomavaatimus 18 (17) miljoonaa euroa. Yhtiön vakavaraisuussuhde eli oma varallisuus jaettuna vakavaraisuuspääomavaatimuksella on 268 % (295 %) ja vakavaraisuusasema on vahva. Vakavaraisuusasema ja sen kehitys on esitetty seuraavassa kuvassa.

Yhtiön vakavaraisuusasema (milj. euroa)

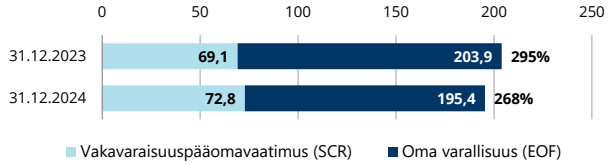

Yhtiön oma varallisuus on pienentynyt raportointikauden aikana. Kehitykseen on vaikuttanut negatiivisesti kirjanpidon tulos ja korkotason muutoksen seurauksena muuttuneet vastuuvelan arvostuserot, jotka yhdessä painavat vakuutusteknisen katteen vaikutuksen negatiiviseksi. Sijoitustoiminnan nettotulos arvostuseroineen on osaltaan vaikuttanut varallisuuden kehitykseen positiivisesti. Yhtiö suoritti vuonna 2024 takuupääoman osittaisen takaisinmaksun Vahinkoyhtiölle, mikä on huomioitu voitonjakoerässä ja selittää valtaosan negatiivisesta voitonjakoerästä kuvaajassa. Oman varallisuuden muutos esitetään vakuutus-, sijoitus- ja muihin tekijöihin jaoteltuna seuraavassa kuvassa. Omistaja-asiakkaille annettavat maksun alennukset tai muut edut eivät ole voitonjakoerässä.

Yhtiön oman varallisuuden muutos (milj. euroa)

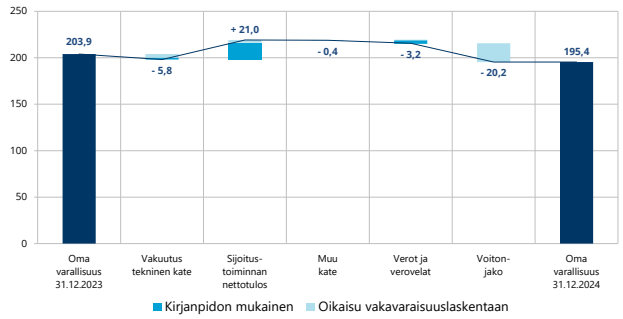

Vakavaraisuutta ja taloudellista tilaa koskeva kertomus 2024 LähiTapiola Pääkaupunkiseutu

Harri Mattinen
Toimitusjohtaja,
LähiTapiola Pääkaupunkiseutu Keskinäinen Vakuutusyhtiö

LähiTapiola Pääkaupunkiseutu on yksi LähiTapiola-ryhmän itsenäisistä ja asiakkaidensa omistamista alueyhtiöstä toimialueenaan Helsinki, Espoo, Vantaa ja Kauniainen. Yhtiön toimialaan kuuluvat vapaaehtoiset vahinkovakuutukset ja lakisääteinen liikennevakuutus.

Yhtiön tilikauden liiketulos oli hyvä ja vakavaraisuus säilyi edelleen vahvalla tasolla. Korvausmenoa kasvatti suuret palovahingot ja kaskovahinkojen normaalia suurempi kappalemäärä. Tämä seurauksena vakuutustekninen tulos päätyi negatiiviseksi. Sijoitustoiminnan tuottoja vauhditti osake- ja korkosijoitusten hyvä vuosi. Asiakastyytyväisyys kehittyi positiivisesti ollen erinomaisella tasolla.

LähiTapiola Pääkaupunkiseudun vakavaraisuus ja taloudellinen tila ovat seurausta yhtiön liiketoiminnasta ja sen tuloksellisuudesta, hallintojärjestelmästä, riskiprofiilista, arvostusmenetelmistä ja pääomanhallinnasta. Tämä tiivistelmä kokoaa nämä osa-alueet ja erityisesti niissä tapahtuneet muutokset vuoden 2024 osalta. Tiivistelmä on osa laajempaa koko LähiTapiola-ryhmän kattavaa vakavaraisuuskertomusta.

Liiketoiminta ja tuloksellisuus

LähiTapiola Pääkaupunkiseudun maksutuotto oli vuonna 2024 128,1 (121,3) miljoonaa euroa ja omistaja-asiakkaille maksettiin vahinkovakuutuksen korvauksia 102 (89,1) miljoonaa euroa. Lisäksi vakuutusmaksuista hyvitettiin keskittämisetuina 11,4 (10,7) miljoonaa euroa ja S-ryhmän bonuksia 4,1 (3,8) miljoonaa euroa. Yhtiön asiakasmäärä oli noin 164 300 (166 600) asiakasta ja liikennevakuutuksen markkinaosuus omalla toimialueella 19,7 % (19,6 %). Lähi-Tapiola Pääkaupunkiseudun tilikauden kokonaistulos oli 19,0 (13,2) miljoonaa euroa, yhdistetty kulusuhde ilman perustekorkokulua 99,6 % (96,7 %) ja sijoitustoiminnan nettotuotto käyvin arvoin 5,7 % (2,8 %).

Hallintojärjestelmä

Hallintojärjestelmän tarkoituksena on varmistaa, että yhtiö toimii asianmukaisesti noudattaen terveitä ja varovaisia liikeperiaatteita. Hallintojärjestelmä muodostuu yhtiökokouksesta, hallintoneuvostosta, hallituksesta, toimitusjohtajasta sekä aktuaaripalveluun, riskienhallintaan, compliance-ceen ja sisäiseen tarkastukseen liittyvistä keskeisistä toiminnoista.

Yhtiön johdossa ei tapahtunut muutoksia vuoden 2024 aikana. Teija Talvensaari nimitettiin yhtiön aktuaaritoiminnosta vastaavaksi 1.1.2025 lukien. Vuoden 2025 alusta yhtiö jakaa uudelleen toimivan johdon kesken keskeisten toimintojen ulkoistamisen valvontavastuita. Lisäksi vuoden 2025 aikana yhtiö purkaa compliance-toimintoa ja osin riskienhallintatoimintoa koskevia ulkoistuksia.

Riskiprofiili

Yhtiön Solvenssi II-kehikon mukainen vakavaraisuuspääomavaatimus (SCR) lasketaan standardikaavaa käyttäen. Laskennassa sovelletaan oheisen kuvaajan mukaisia riskiluokkia, joita ovat vakuutusriskit, markkinariskit, luotto- eli vastapuoliriskit ja operatiiviset riskit. Markkina- ja vakuutusriskit ovat pääomavaateen keskeisimmät riskitekijät.

Vakavaraisuuspääomavaatimuksen rakenne 31.12.2024

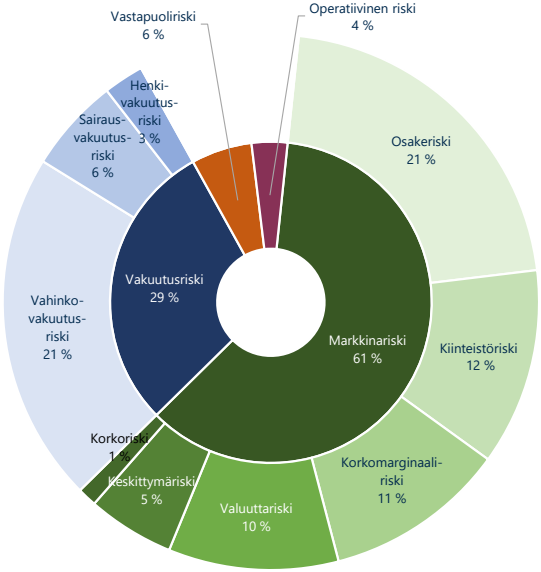

Kuluneella raportointikaudella olennaiset muutokset riskiprofiilissa olivat vähäisiä. Markkinariskin suuruus oli 61 % (57 %). Suurimpana yksittäisenä komponenttina pysyi osakeriski 21 % (16 %), kiinteistöriski pysyi toiseksi suurimpana tekijänä 12 % (15 %) ja korkomarginaali oli kolmanneksi suurin 11 % (12 %). Vakuutusriski oli kokonaisuudessaan 29 % (33 %). Seuraavassa kuvassa on eritelty merkittävimpien vakuutuslajien osuus

vakuutusmaksuista ja -vastuista, mikä kuvastaa vakuutusriskin muodostumista.

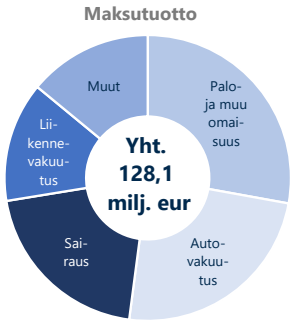

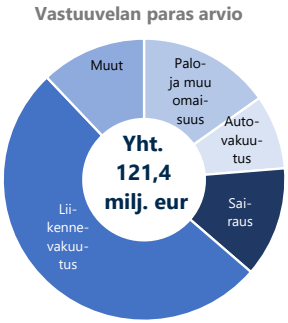

Solvenssi II-kehikon mukaisesti muita olennaisia riskejä ovat: operatiiviset riskit, vastapuoliriski, likviditeettiriskit ja muut olennaiset riskit, kuten toimintaympäristön riskit ja strategiset riskit. Kaikille edellä mainituille riskeille ei ole erikseen määritelty pääomavaadetta.

Riskien seurannassa käytetään sisäisiä menettelyohjeita ja riskirajoja, ja merkittävämpiä riskienhallintakeinoja ovat muun muassa jälleenvakuutukset ja sijoitusten hajauttaminen. Pääomavaatimuksen muutosta seuraamalla saadaan käsitys yhtiön taloudellisen tilan kehityksestä. Riskienhallintakeinoissa ja menettelyissä ei ole tapahtunut muutoksia raportointikauden aikana.

Riskien mittaamisen lisäksi yhtiö keskittyy niiden laadulliseen seurantaan. Vuonna 2024 Suomen talouskehitys oli heikkoa. Loppuvuotta kohden rahoitusmarkkinoiden epävarmuudet tasoittuivat inflaation hellittäessä ja keskuspankkien koronlaskujen jatkuessa. Toimintaympäristön keskeiset riskit muodostuvat kansainvälisten rahoitusmarkkinoiden mahdollisista häiriöistä, kotitalouksien korkeasta velkaantumisesta ja geopoliittisten konfliktien jatkumisesta.

Arvostus vakavaraisuustarkoituksiin

Vakavaraisuuslaskennassa varat ja velat arvostetaan markkina-arvoon, jolla ne ovat vaihdettavissa asiaa tuntevien, liiketoimeen halukkaiden ja toisistaan riippumattomien osapuolten välillä.

Varojen määrä 31.12.2024 on 343 (335) miljoonaa euroa, josta sijoituksia on 326 (318) miljoonaa euroa. Velkojen määrä on 170 (172) miljoonaa euroa, josta vastuuvelkaa on 137 (139) miljoonaa euroa.

Pääomanhallinta

Yhtiön vakavaraisuus ja asiakkaiden taloudellisen turvan jatkuvuus varmistetaan kattavalla vakavaraisuuden valvonnalla ja pääomanhallinnalla. Keskeistä on, että yhtiön oma varallisuus ylittää jatkuvasti yhtiön toiminnan riskeistä lasketun vakavaraisuuspääomavaatimuksen riittävällä marginaalilla.

Vakavaraisuuslaskennan oma varallisuus 31.12.2024 on 171 (161), vakavaraisuuspääomavaatimus 69 (60) ja vähimmäispääomavaatimus 17 (17) miljoonaa euroa. Yhtiön vakavaraisuussuhde eli oma varallisuus jaettuna vakavaraisuuspääomavaatimuksella on 247 % (268 %) ja vakavaraisuusasema on vahva. Vakavaraisuusasema ja sen kehitys on esitetty seuraavassa kuvassa.

Yhtiön vakavaraisuusasema (milj. euroa)

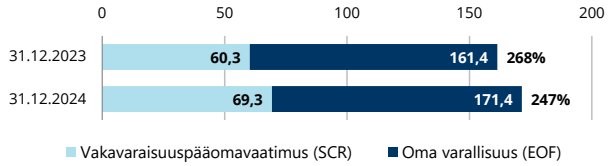

Yhtiön oma varallisuus on kasvanut raportointikauden aikana. Kehitykseen on vaikuttanut negatiivisesti kirjanpidon tulos ja korkotason muutoksen seurauksena muuttuneet vastuuvelan arvostuserot, jotka yhdessä painavat vakuutusteknisen katteen vaikutuksen negatiiviseksi. Sijoitustoiminnan nettotulos arvostuseroineen on osaltaan vaikuttanut varallisuuden kehitykseen positiivisesti. Oman varallisuuden muutos esitetään vakuutus-, sijoitus- ja muihin tekijöihin jaoteltuna seuraavassa kuvassa. Omistajaasiakkaille annettavat maksun alennukset tai muut edut eivät ole voitonjakoerässä.

Yhtiön oman varallisuuden muutos (milj. euroa)

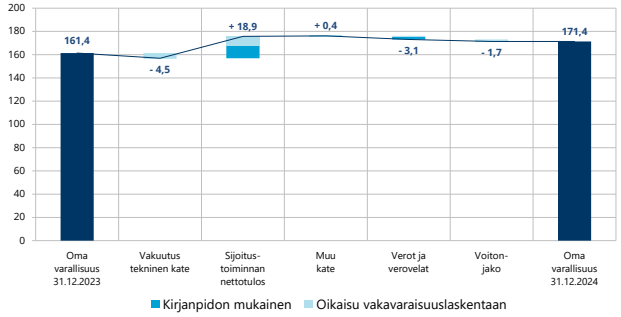

Vakavaraisuutta ja taloudellista tilaa koskeva kertomus 2024 LähiTapiola Savo

Antti Pulkkanen
Toimitusjohtaja,
LähiTapiola Savo Keskinäinen Vakuutusyhtiö

LähiTapiola Savo palvelee asiakkaitaan Kuopion, Varkauden ja Pieksämäen alueella ja niiden ympäryskunnissa kaikissa vapaaehtoiseen vahinkovakuuttamiseen ja lakisääteiseen liikennevakuuttamiseen liittyvissä asioissa.

Asiakastyytyväisyyden ennätystaso, asiakasmäärän kasvu ja sijoitustoiminnan tulos varmistivat yhtiön terveen liiketoiminnan ja vakavaraisuuden. Yhtiön liiketulos oli 5,8 milj. euroa. Sijoitustoiminnan tulos vahvistaa vakavaraisuutta ja takaa sen, että seisomme omistaja-asiakkaidemme terveyden, talouden ja omaisuuden turvana tukevalla pohjalla.

LähiTapiola Savon vakavaraisuus ja taloudellinen tila ovat seurausta yhtiön liiketoiminnasta ja sen tuloksellisuudesta, hallintojärjestelmästä, riskiprofiilista, arvostusmenetelmistä ja pääomanhallinnasta. Tämä tiivistelmä kokoaa nämä osa-alueet ja erityisesti niissä tapahtuneet muutokset vuoden 2024 osalta. Tiivistelmä on osa laajempaa koko LähiTapiola-ryhmän kattavaa vakavaraisuuskertomusta.

Liiketoiminta ja tuloksellisuus

LähiTapiola Savon maksutuotto oli vuonna 2024 44,6 (42,6) miljoonaa euroa ja omistaja-asiakkaille maksettiin vahinkovakuutuksen korvauksia 35,3 (30,6) miljoonaa euroa. Lisäksi vakuutusmaksuista hyvitettiin keskittämisetuina 4,4 (4,1) miljoonaa euroa ja S-ryhmän bonuksia 1,8 (1,7) miljoonaa euroa. Yhtiön asiakasmäärä oli noin 70 150 (68 700) asiakasta ja liikennevakuutuksen markkinaosuus omalla toimialueella 38,6 % (38 %). LähiTapiola Savon tilikauden kokonaistulos oli 11,1 (12,7) miljoonaa euroa, yhdistetty kulusuhde ilman perustekorkokulua 96,5 % (88,0 %) ja sijoitustoiminnan nettotuotto käyvin arvoin 6,5 % (5,2 %).

Hallintojärjestelmä

Hallintojärjestelmän tarkoituksena on varmistaa, että yhtiö toimii asianmukaisesti noudattaen terveitä ja varovaisia liikeperiaatteita. Hallintojärjestelmä muodostuu yhtiökokouksesta, hallintoneuvostosta, hallituksesta, toimitusjohtajasta sekä aktuaaripalveluun, riskienhallintaan, complianceen ja sisäiseen tarkastukseen liittyvistä keskeisistä toiminnoista.

LähiTapiola Savon johdossa ei tapahtunut henkilömuutoksia vuoden 2024 aikana. Vuoden loppupuolella johtoryhmän jäsenten vastuualueita päivitettiin vastaamaan paremmin yhtiön kehittämistarpeita.

Riskiprofiili

Yhtiön Solvenssi II-kehikon mukainen vakavaraisuuspääomavaatimus (SCR) lasketaan standardikaavaa käyttäen. Laskennassa sovelletaan oheisen kuvaajan mukaisia riskiluokkia, joita ovat vakuutusriskit, markkinariskit, luotto- eli vastapuoliriskit ja operatiiviset riskit. Markkina- ja vakuutusriskit ovat pääomavaateen keskeisimmät riskitekijät.

Vakavaraisuuspääomavaatimuksen rakenne 31.12.2024

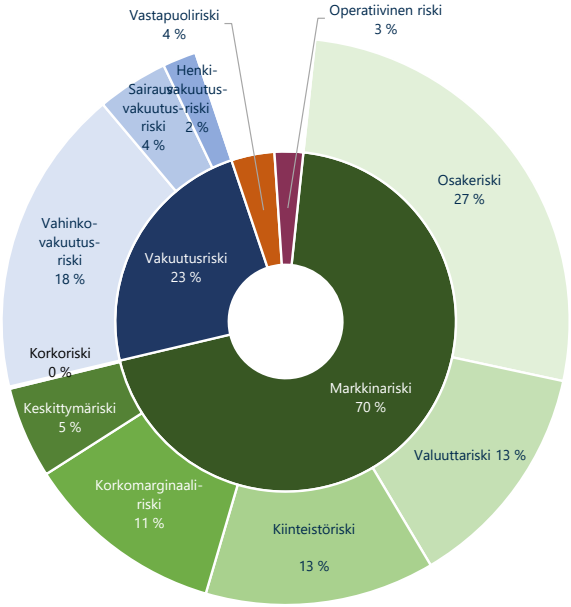

Kuluneella raportointikaudella olennaiset muutokset riskiprofiilissa olivat vähäisiä. Markkinariskin suuruus oli 70 % (69 %). Suurimpana yksittäisenä komponenttina pysyi osakeriski 27 % (26 %), valuuttariski nousi toiseksi suurimmaksi tekijäksi 13 % (12 %) ja kiinteistöriski oli kolmanneksi suurin 13 % (14 %). Vakuutusriski oli kokonaisuudessaan 23 % (24 %). Seuraavassa kuvassa on eritelty merkittävimpien vakuutuslajien osuus vakuutusmaksuista ja -vastuista, mikä kuvastaa vakuutusriskin muodostumista.

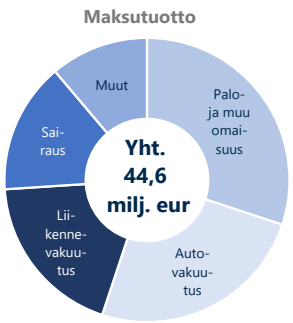

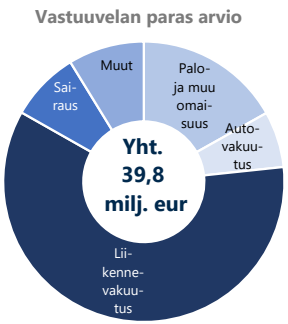

Solvenssi II -kehikon mukaisesti muita olennaisia riskejä ovat: operatiiviset riskit, vastapuoliriski, likviditeettiriskit ja muut olennaiset riskit, kuten toimintaympäristön riskit ja strategiset riskit. Kaikille edellä mainituille riskeille ei ole erikseen määritelty pääomavaadetta.

Riskien seurannassa käytetään sisäisiä menettelyohjeita ja riskirajoja, ja merkittävämpiä riskienhallintakeinoja ovat muun muassa jälleenvakuutukset ja sijoitusten hajauttaminen. Pääomavaatimuksen muutosta seuraamalla saadaan käsitys yhtiön taloudellisen tilan kehityksestä. Riskienhallintakeinoissa ja menettelyissä ei ole tapahtunut muutoksia raportointikauden aikana.

Riskien mittaamisen lisäksi yhtiö keskittyy niiden laadulliseen seurantaan. Vuonna 2024 Suomen talouskehitys oli heikkoa. Loppuvuotta kohden rahoitusmarkkinoiden epävarmuudet tasoittuivat inflaation hellittäessä ja keskuspankkien koronlaskujen jatkuessa. Toimintaympäristön keskeiset riskit muodostuvat kansainvälisten rahoitusmarkkinoiden mahdollisista häiriöistä, kotitalouksien korkeasta velkaantumisesta ja geopoliittisten konfliktien jatkumisesta.

Arvostus vakavaraisuustarkoituksiin

Vakavaraisuuslaskennassa varat ja velat arvostetaan markkina-arvoon, jolla ne ovat vaihdettavissa asiaa tuntevien, liiketoimeen halukkaiden ja toisistaan riippumattomien osapuolten välillä.

Varojen määrä 31.12.2024 on 162 (161) miljoonaa euroa, josta sijoituksia on 154 (155) miljoonaa euroa. Velkojen määrä on 62 (62) miljoonaa euroa, josta vastuuvelkaa on 46 (45) miljoonaa euroa.

Pääomanhallinta

Yhtiön vakavaraisuus ja asiakkaiden taloudellisen turvan jatkuvuus varmistetaan kattavalla vakavaraisuuden valvonnalla ja pääomanhallinnalla. Keskeistä on, että yhtiön oma varallisuus ylittää jatkuvasti yhtiön toiminnan riskeistä lasketun vakavaraisuuspääomavaatimuksen riittävällä marginaalilla.

Vakavaraisuuslaskennan oma varallisuus 31.12.2024 on 100 (98), vakavaraisuuspääomavaatimus 34 (33) ja vähimmäispääomavaatimus 8 (8) miljoonaa euroa. Yhtiön vakavaraisuussuhde eli oma varallisuus jaettuna vakavaraisuuspääomavaatimuksella on 295 % (302 %) ja vakavaraisuusasema on vahva. Vakavaraisuusasema ja sen kehitys on esitetty seuraavassa kuvassa.

Yhtiön vakavaraisuusasema (milj. euroa)

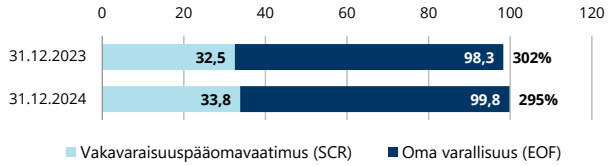

Yhtiön oma varallisuus on kasvanut raportointikauden aikana. Kehitykseen on vaikuttanut negatiivisesti korkotason muutoksen seurauksena muuttuneet vastuuvelan arvostuserot, joka painaa vakuutusteknisen katteen vaikutuksen negatiiviseksi. Sijoitustoiminnan nettotulos arvostuseroineen on osaltaan vaikuttanut varallisuuden kehitykseen positiivisesti. Yhtiö suoritti vuonna 2024 takuupääoman osittaisen takaisinmaksun Vahinkoyhtiölle, mikä on huomioitu voitonjakoerässä ja selittää valtaosan negatiivisesta voitonjakoerästä kuvaajassa. Oman varallisuuden muutos esitetään vakuutus-, sijoitus- ja muihin tekijöihin jaoteltuna seuraavassa kuvassa. Omistaja-asiakkaille annettavat maksun alennukset tai muut edut eivät ole voitonjakoerässä.

Yhtiön oman varallisuuden muutos (milj. euroa)

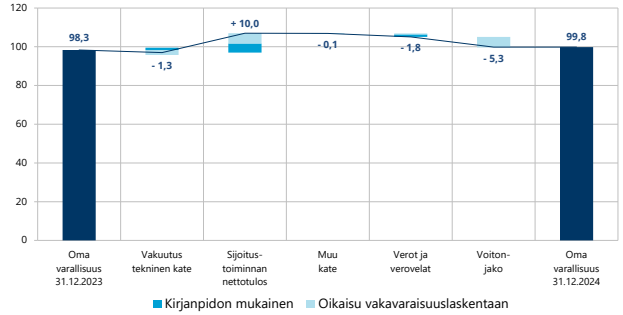

Vakavaraisuutta ja taloudellista tilaa koskeva kertomus 2024 LähiTapiola Savo-Karjala

Asko Lammela
Toimitusjohtaja,
LähiTapiola Savo-Karjala Keskinäinen Vakuutusyhtiö

LähiTapiola Savo-Karjala toimialue kattaa Mikkelin ja Savonlinnan talousalueet sekä niiden ympäristökunnat.

Yhtiömme kokonaistulos 2024 oli hyvä johtuen hyvästä sijoitustoiminnan tuloksesta. Vahinkovakuuttamisen tulosta laski normaalia suurempi korvausmeno. Yhdistetty kulusuhde jäi kuitenkin alle sadan prosentin johtuen laskuperustekoron muutoksesta (1,2->1,5 %). Vertailukelpoinen yhdistetty kulusuhde oli 102,4 %. Liikennevakuuttamisen markkinaosuus kasvoi edelleen ollen n. 47 %. Asiakkaita palvelemme monikanavaisesti eli meidät tavoittaa toimistoilta, puhelimitse sekä verkosta.

LähiTapiola Savo-Karjalan vakavaraisuus ja taloudellinen tila ovat seurausta yhtiön liiketoiminnasta ja sen tuloksellisuudesta, hallintojärjestelmästä, riskiprofiilista, arvostusmenetelmistä ja pääomanhallinnasta. Tämä tiivistelmä kokoaa nämä osa-alueet ja erityisesti niissä tapahtuneet muutokset vuoden 2024 osalta. Tiivistelmä on osa laajempaa koko LähiTapiola-ryhmän kattavaa vakavaraisuuskertomusta.

Liiketoiminta ja tuloksellisuus

LähiTapiola Savo-Karjalan maksutuotto oli vuonna 2024 36,3 (34,3) miljoonaa euroa ja omistaja-asiakkaille maksettiin vahinkovakuutuksen korvauksia 26,6 (22,8) miljoonaa euroa. Lisäksi vakuutusmaksuista hyvitettiin keskittämisetuina 3,5 (3,3) miljoonaa euroa ja S-ryhmän bonuksia 1,3 (1,3) miljoonaa euroa. Yhtiön asiakasmäärä oli noin 52 900 (52 400) asiakasta ja liikennevakuutuksen markkinaosuus omalla toimialueella 47,2 % (46,4 %). LähiTapiola Savo-Karjalan tilikauden kokonaistulos oli 10,1 (14,1) miljoonaa euroa, yhdistetty kulusuhde ilman perustekorkokulua 98,4 % (78,9 %) ja sijoitustoiminnan nettotuotto käyvin arvoin 7,3 % (5,2 %).

Hallintojärjestelmä

Hallintojärjestelmän tarkoituksena on varmistaa, että yhtiö toimii asianmukaisesti noudattaen terveitä ja varovaisia liikeperiaatteita. Hallintojärjestelmä muodostuu yhtiökokouksesta, hallintoneuvostosta, hallituksesta, toimitusjohtajasta sekä aktuaaripalveluun, riskienhallintaan, complianceen ja sisäiseen tarkastukseen liittyvistä keskeisistä toiminnoista.

LähiTapiola Savo-Karjalan hallintojärjestelmässä ei ole tapahtunut merkittäviä muutoksia vuoden 2024 aikana.

Riskiprofiili

Yhtiön Solvenssi II-kehikon mukainen vakavaraisuuspääomavaatimus (SCR) lasketaan standardikaavaa käyttäen. Laskennassa sovelletaan oheisen kuvaajan mukaisia riskiluokkia, joita ovat vakuutusriskit, markkinariskit, luotto- eli vastapuoliriskit ja operatiiviset riskit. Markkina- ja vakuutusriskit ovat pääomavaateen keskeisimmät riskitekijät.

Vakavaraisuuspääomavaatimuksen rakenne 31.12.2024

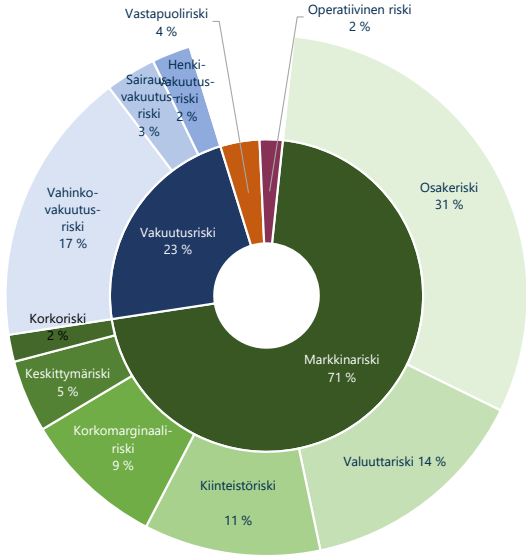

Kuluneella raportointikaudella olennaiset muutokset riskiprofiilissa olivat vähäisiä. Markkinariskin suuruus oli 71 % (72 %). Suurimpana yksittäisenä komponenttina pysyi osakeriski 31 % (30 %), valuuttariski pysyi toiseksi suurimpana tekijänä 14 % (14 %) ja kiinteistöriski oli kolmanneksi suurin 11 % (12 %). Vakuutusriski oli kokonaisuudessaan 23 % (22 %). Seuraavassa kuvassa on eritelty merkittävimpien vakuutuslajien osuus vakuutusmaksuista ja -vastuista, mikä kuvastaa vakuutusriskin muodostumista.



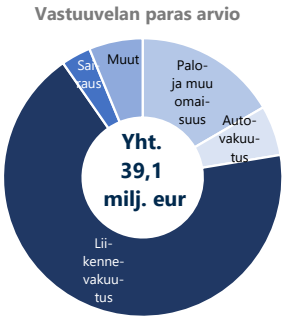

Solvenssi II-kehikon mukaisesti muita olennaisia riskejä ovat: operatiiviset riskit, vastapuoliriski, likviditeettiriskit ja muut olennaiset riskit, kuten toimintaympäristön riskit ja strategiset riskit. Kaikille edellä mainituille riskeille ei ole erikseen määritelty pääomavaadetta.

Riskien seurannassa käytetään sisäisiä menettelyohjeita ja riskirajoja, ja merkittävämpiä riskienhallintakeinoja ovat muun muassa jälleenvakuutukset ja sijoitusten hajauttaminen. Pääomavaatimuksen muutosta seuraamalla saadaan käsitys yhtiön taloudellisen tilan kehityksestä. Riskienhallintakeinoissa ja menettelyissä ei ole tapahtunut muutoksia raportointikauden aikana.

Riskien mittaamisen lisäksi yhtiö keskittyy niiden laadulliseen seurantaan. Vuonna 2024 Suomen talouskehitys oli heikkoa. Loppuvuotta kohden rahoitusmarkkinoiden epävarmuudet tasoittuivat inflaation hellittäessä ja keskuspankkien koronlaskujen jatkuessa. Toimintaympäristön keskeiset riskit muodostuvat kansainvälisten rahoitusmarkkinoiden mahdollisista häiriöistä, kotitalouksien korkeasta velkaantumisesta ja geopoliittisten konfliktien jatkumisesta.

Arvostus vakavaraisuustarkoituksiin

Vakavaraisuuslaskennassa varat ja velat arvostetaan markkina-arvoon, jolla ne ovat vaihdettavissa asiaa tuntevien, liiketoimeen halukkaiden ja toisistaan riippumattomien osapuolten välillä.

Varojen määrä 31.12.2024 on 137 (143) miljoonaa euroa, josta sijoituksia on 129 (136) miljoonaa euroa. Velkojen määrä on 60 (58) miljoonaa euroa, josta vastuuvelkaa on 45 (43) miljoonaa euroa.

Pääomanhallinta

Yhtiön vakavaraisuus ja asiakkaiden taloudellisen turvan jatkuvuus varmistetaan kattavalla vakavaraisuuden valvonnalla ja pääomanhallinnalla. Keskeistä on, että yhtiön oma varallisuus ylittää jatkuvasti yhtiön toiminnan riskeistä lasketun vakavaraisuuspääomavaatimuksen riittävällä marginaalilla.

Vakavaraisuuslaskennan oma varallisuus 31.12.2024 on 76 (84), vakavaraisuuspääomavaatimus 32 (32) ja vähimmäispääomavaatimus 8 (8) miljoonaa euroa. Yhtiön vakavaraisuussuhde eli oma varallisuus jaettuna vakavaraisuuspääomavaatimuksella on 240 % (267 %) ja vakavaraisuusasema on vahva. Vakavaraisuusasema ja sen kehitys on esitetty seuraavassa kuvassa.

Yhtiön vakavaraisuusasema (milj. euroa)

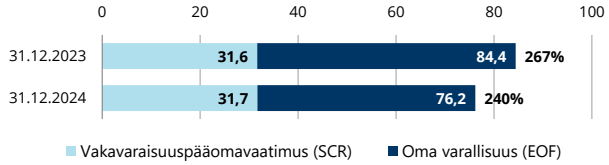

Yhtiön oma varallisuus on pienentynyt raportointikauden aikana. Kehitykseen on vaikuttanut negatiivisesti korkotason muutoksen seurauksena muuttuneet vastuuvelan arvostuserot, joka painaa vakuutusteknisen katteen vaikutuksen negatiiviseksi. Sijoitustoiminnan nettotulos arvostuseroineen on osaltaan vaikuttanut varallisuuden kehitykseen positiivisesti. Yhtiö suoritti vuonna 2024 takuupääoman osittaisen takaisinmaksun Vahinkoyhtiölle, mikä on huomioitu voitonjakoerässä ja selittää valtaosan negatiivisesta voitonjakoerästä kuvaajassa. Oman varallisuuden muutos esitetään vakuutus-, sijoitus- ja muihin tekijöihin jaoteltuna seuraavassa kuvassa. Omistaja-asiakkaille annettavat maksun alennukset tai muut edut eivät ole voitonjakoerässä.

Yhtiön oman varallisuuden muutos (milj. euroa)

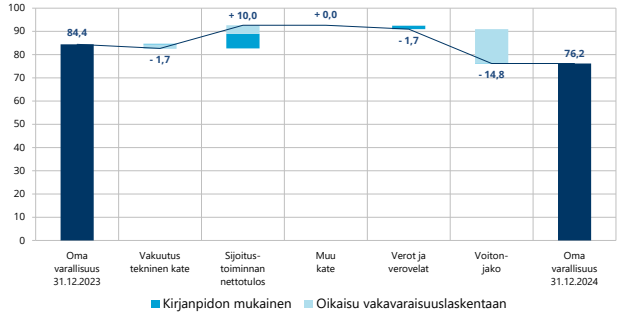

Lägesrapport om solvens och finansiell ställning 2024 LokalTapiola Sydkusten

Kristian Nygrén
Verkställande direktör,
LokalTapiola Sydkusten Ömsesidigt Försäkringsbolag

LokalTapiola Sydkusten är ett tvåspråkigt regionbolag som verkar i Åboland, i Västra Nyland och på Åland. Bolagets verksamhet omfattar frivilliga skadeförsäkringar och lagstadgad trafikförsäkring. Bolaget erbjuder kunderna hälsoförsäkringar, ekonomisk trygghet och konkurrenskraftiga egendomsförsäkringar för olika skeden i livet.

Kundupplevelse är en central del av LokalTapiola Sydkustens varumärke. Vi strävar efter att erbjuda kunderna det skydd de behöver kombinerat med högklassig lokal betjäning. Den här kombinationen har gett vårt bolag långvarig tillväxt, bra resultat och en stark tro på framtiden. Vår professionella och motiverade personal ger kun-

LokalTapiola Sydkustens solvens och finansiella ställning är en följd av bolagets affärsverksamhet och resultat, förvaltningssystem, riskprofil, värderingsmetoder och kapitalhantering. Den här sammanfattningen behandlar de här delområdena och särskilt förändringar som skett i dem under år 2024. Sammanfattningen är en del av en större solvensrapport som omfattar hela LokalTapiola-gruppen.

Affärsverksamhet och resultat

LokalTapiola Sydkustens premieintäkt år 2024 var 18,3 (17,1) miljoner euro och bolaget betalade ägarkunderna 11,9 (10,4) miljoner euro ersättningar utifrån skadeförsäkring. Dessutom krediterades kunderna 1,8 (1,7) miljoner euro helkundsförmåner för premier och 0,5 (0,5) miljoner euro S-gruppens bonus. Bolaget hade cirka 30 000 (30 000) kunder och marknadsandelen inom trafikförsäkring på det egna verksamhetsområdet var 36,7 % (36,2 %). Räkenskapsperiodens totalresultat för LokalTapiola Sydkusten var 2,4 (3,2) miljoner euro, totalkostnadsprocenten utan kostnader för beräkningsränta var 102,8 % (91,6 %) och nettointäkten av placeringsverksamheten enligt gängse värden var 6,2 % (3,9 %).

Förvaltningssystem

Syftet med förvaltningssystemet är att säkerställa att bolaget drivs på ett behörigt sätt med iakttagande av sunda och försiktiga affärsprinciper. Förvaltningssystemet utgörs av bolagsstämman, förvaltningsrådet, styrelsen, verkställande direktören och av de centrala funktionerna för aktuarietjänster, riskhantering, compliance och intern revision.

Det har inte skett betydande förändringar i LokalTapiola Sydkustens förvaltningssystem år 2024.

Riskprofil

Bolagets solvenskapitalkrav (SCR) enligt ramen Solvens II (SCR) räknas genom att använda standardformeln. I beräkningen används riskklasser enligt diagrammet här invid. De här riskklasserna är försäkringsrisker, marknadsrisker, kreditrisker, det vill säga motpartrisker och operativa risker. De centralaste riskfaktorerna för kapitalkravet är marknads- och försäkringsriskerna.

Solvenskapitalkravets struktur 31.12.2024

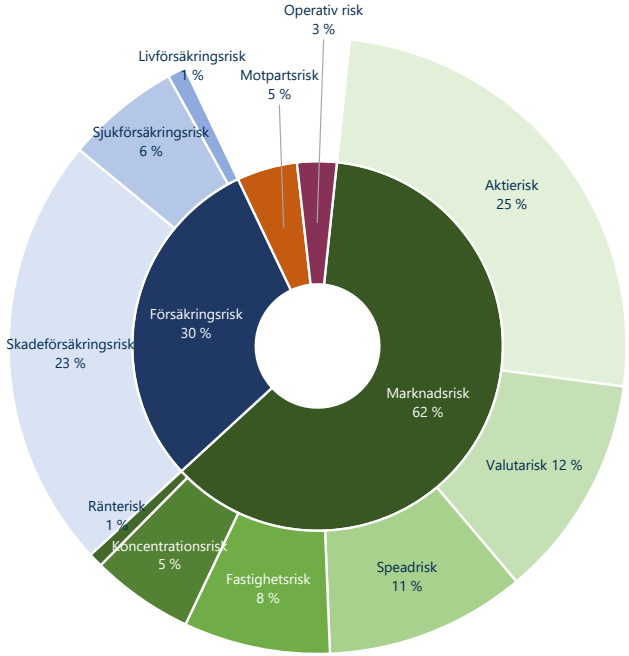

Under rapporteringsperioden var de väsentligaste förändringarna i riskprofilen få. Storleken på marknadsrisken var 62 % (61 %). Den största enskilda komponenten var fortsättningsvis aktierisken på 25 % (25 %), valutarisken ökade så att den var den näst största komponenten på 12 % (10 %) och räntemarginalrisken var den tredje största komponenten på 11 % (11 %). Valutarisken var 30 % (30 %) i helhet. I figuren nedan specificeras de mest betydande försäkringsgrenarnas andel av premierna och försäkringsansvaret, vilket beskriver hur försäkringsrisken bildas.

Premierintäkter

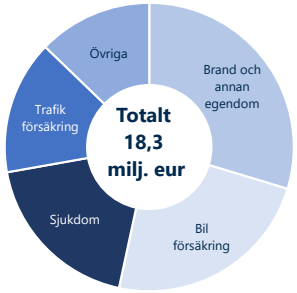

Ansvarsskuld enl. bästä beräkning

Enligt Solvens II-ramen är övriga väsentliga risker de operativa riskerna, motpartrisken, likviditetriskerna och övriga väsentliga risker såsom risker i verksamhetsmiljön och strategiska risker. Det finns inget separat bestämt kapitalkrav för alla ovan nämnda risker.

I riskövervakningen används interna förfaringsanvisningar och riskgränser och de väsentligaste riskhanteringsmetoderna är bland annat återförsäkringar och diversifierade placeringar. Genom att följa med förändringar i kapitalkravet får man en uppfattning av hur bolagets finansiella ställning utvecklats. Det har inte skett ändringar i riskhanteringsmetoderna och förfaringssätten under rapporteringsperioden.

Utöver att mäta riskerna, fokuserar bolaget på att övervaka dem kvalitativt. År 2024 var den ekonomiska utvecklingen i Finland svag. Mot slutet av året jämnade osäkerheten på finansmarknaderna ut sig i och med att inflationen avtog och centralbankerna fortsatte att sänka räntorna. De centrala riskerna för verksamhetsmiljön är eventuella störningar på de internationella finansmarknaderna, hög skuldsättning i hushållen och fortsatta geopolitiska konflikter.

Värdering för solvensändamål

I solvensberäkningen värderas tillgångar och skulder till det marknadsvärde till vilket de skulle kunna bytas mellan parter som har kännedom om saken, har intresse av att genomföra transaktionen och är oberoende av varandra.

Tillgångarna 31.12.2024 är 49 (50) miljoner euro, varav 45 (45) miljoner euro är placeringar. Skulderna är 20 (20) miljoner euro, varav ansvarsskulden är 15 (14) miljoner euro.

Kapitalhantering

Bolagets solvens och kontinuiteten i kundernas ekonomiska skydd säkerställs genom en heltäckande solvensövervakning och kapitalhantering. Det centrala är att bolagets kapitalbas kontinuerligt med tillräcklig marginal överstiger solvenskapitalkravet som beräknats utifrån riskerna i bolagets verksamhet.

Kapitalbasmedlen i solvensberäkningen 31.12.2024 är 29 (29), solvenskapitalkravet är 10 (10) och minimikapitalkravet är 4 (4) miljoner euro. Bolagets kapitaltäckningsgrad, det vill säga kapitalbasmedlen dividerade med solvenskapitalkravet, är 274 % (298 %) och solvensställningen är stark. Solvensställningen och dess utveckling visas i följande diagram.

Bolagets solvensställning (miljoner euro)

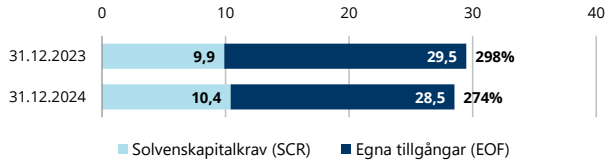

Bolagets kapitalbas har minskat under rapporteringsperioden. Nettoresultatet av placeringsverksamheten, inklusive värderingsdifferenserna har haft en positiv inverkan på utvecklingen av medlen. År 2024 gjorde bolaget en delvis återbetalning av garantikapitalet till Skadebolaget, vilket har beaktats i vinstutdelningsposten och vilket förklarar merparten av den negativa vinstutdelningsposten i diagrammet. Förändringen i kapitalbasmedlen visas i följande diagram fördelad i försäkrings- och placeringsfaktorer samt övriga faktorer. Premierabatter eller andra förmåner till ägarkunderna ingår inte i vinstutdelningsposten.

Förändring i bolagets kapitalbas (miljoner euro)

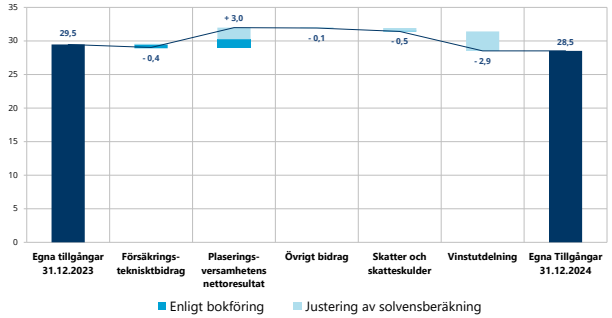

Vakavaraisuutta ja taloudellista tilaa koskeva kertomus 2024 LähiTapiola Etelärannikko

Kristian Nygrén
Toimitusjohtaja,
LähiTapiola Etelärannikko Keskinäinen Vakuutusyhtiö

LähiTapiola Etelärannikko on kaksikielinen alueyhtiö, joka toimii Turunmaan, Länsi-Uudenmaan ja Ahvenanmaan alueella. Yhtiön toimialaan kuuluvat vapaaehtoiset vahinkovakuutukset ja lakisääteinen liikennevakuutus. Yhtiö tarjoaa asiakkailleen terveysvakuutuksia, taloudellista turvaa sekä kilpailukykyisiä omaisuusvakuutuksia asiakkaan elämän eri vaiheisiin.

LähiTapiola Etelärannikolle asiakaskokemus on keskeinen osa brändiä. Pyrimme tarjoamaan asiakkaille tarvittavan suojan yhdistettynä korkeatasoiseen paikalliseen palveluun. Tämä yhdistelmä on tuonut yhtiöllemme pitkäaikaista kasvua, hyviä tuloksia ja vahvan uskon tulevaisuuteen. Ammattitaitoinen ja sitoutunut henkilökuntamme luo asiakkaillemme arvostettua

LähiTapiola Etelärannikon vakavaraisuus ja taloudellinen tila ovat seurausta yhtiön liiketoiminnasta ja sen tuloksellisuudesta, hallintojärjestelmästä, riskiprofiilista, arvostusmenetelmistä ja pääomanhallinnasta. Tämä tiivistelmä kokoaa nämä osa-alueet ja erityisesti niissä tapahtuneet muutokset vuoden 2024 osalta. Tiivistelmä on osa laajempaa koko LähiTapiola-ryhmän kattavaa vakavaraisuuskertomusta.

Liiketoiminta ja tuloksellisuus

LähiTapiola Etelärannikon maksutuotto oli vuonna 2024 18,3 (17,1) miljoonaa euroa ja omistaja-asiakkaille maksettiin vahinkovakuutuksen korvauksia 11,9 (10,4) miljoonaa euroa. Lisäksi vakuutusmaksuista hyvitettiin keskittämisetuina 1,8 (1,7) miljoonaa euroa ja S-ryhmän bonuksia 0,5 (0,5) miljoonaa euroa. Yhtiön asiakasmäärä oli noin 30 000 (30 000) asiakasta ja liikennevakuutuksen markkinaosuus omalla toimialueella 36,7 % (36,2 %). LähiTapiola Etelärannikon tilikauden kokonaistulos oli 2,4 (3,2) miljoonaa euroa, yhdistetty kulusuhde ilman perustekorkokulua 102,8 % (91,6 %) ja sijoitustoiminnan nettotuotto käyvin arvoin 6,2 % (3,9 %).

Hallintojärjestelmä

Hallintojärjestelmän tarkoituksena on varmistaa, että yhtiö toimii asianmukaisesti noudattaen terveitä ja varovaisia liikeperiaatteita. Hallintojärjestelmä muodostuu yhtiökokouksesta, hallintoneuvostosta, hallituksesta, toimitusjohtajasta sekä aktuaaripalveluun, riskienhallintaan, compliance-ceen ja sisäiseen tarkastukseen liittyvistä keskeisistä toiminnoista.

LähiTapiola Etelärannikon hallintojärjestelmässä ei ole tapahtunut merkittäviä muutoksia vuoden 2024 aikana.

Riskiprofiili

Yhtiön Solvenssi II-kehikon mukainen vakavaraisuuspääomavaatimus (SCR) lasketaan standardikaavaa käyttäen.

Laskennassa sovelletaan oheisen kuvaajan mukaisia riskiluokkia, joita ovat vakuutusriskit, markkinariskit, luotto- eli vastapuoliriskit ja operatiiviset riskit. Markkina- ja vakuutusriskit ovat pääomavaateen keskeisimmät riskitekijät.

Vakavaraisuuspääomavaatimuksen rakenne 31.12.2024

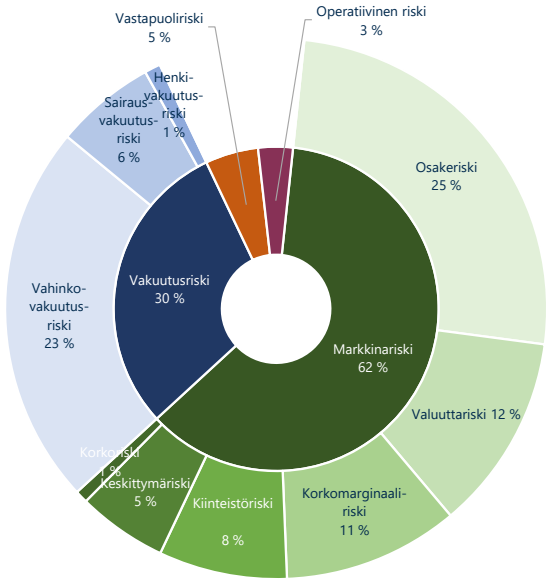

Kuluneella raportointikaudella olennaiset muutokset riskiprofiilissa olivat vähäisiä. Markkinariskin suuruus oli 62 % (61 %). Suurimpana yksittäisenä komponenttina pysyi osakeriski 25 % (25 %), valuuttariski nousi toiseksi suurimmaksi tekijäksi 12 % (10 %) ja korkomarginaaliriski oli kolmanneksi suurin 11 % (11 %). Vakuutusriski oli kokonaisuudessaan 30 % (30 %). Seuraavassa kuvassa on eritelty merkittävimpien vakuutuslajien osuus vakuutusmaksuista ja -vastuista, mikä kuvastaa vakuutusriskin muodostumista.

Maksutuotto

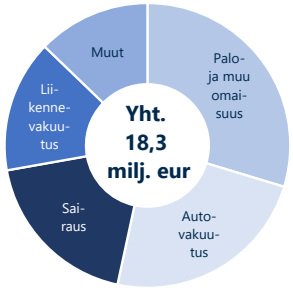

Vastuuvelan paras arvio

Solvenssi II-kehikon mukaisesti muita olennaisia riskejä ovat: operatiiviset riskit, vastapuoliriski, likviditeettiriskit ja muut olennaiset riskit, kuten toimintaympäristön riskit ja strategiset riskit. Kaikille edellä mainituille riskeille ei ole erikseen määritelty pääomavaadetta.

Riskien seurannassa käytetään sisäisiä menettelyohjeita ja riskirajoja, ja merkittävämpiä riskienhallintakeinoja ovat muun muassa jälleenvakuutukset ja sijoitusten hajauttaminen. Pääomavaatimuksen muutosta seuraamalla saadaan käsitys yhtiön taloudellisen tilan kehityksestä. Riskienhallintakeinoissa ja menettelyissä ei ole tapahtunut muutoksia raportointikauden aikana.

Riskien mittaamisen lisäksi yhtiö keskittyy niiden laadulliseen seurantaan. Vuonna 2024 Suomen talouskehitys oli heikkoa. Loppuvuotta kohden rahoitusmarkkinoiden epävarmuudet tasoittuivat inflaation hellittäessä ja keskuspankkien koronlaskujen jatkuessa. Toimintaympäristön keskeiset riskit muodostuvat kansainvälisten rahoitusmarkkinoiden mahdollisista häiriöistä, kotitalouksien korkeasta velkaantumisesta ja geopoliittisten konfliktien jatkumisesta.

Arvostus vakavaraisuustarkoituksiin

Vakavaraisuuslaskennassa varat ja velat arvostetaan markkina-arvoon, jolla ne ovat vaihdettavissa asiaa tuntevien, liiketoimeen halukkaiden ja toisistaan riippumattomien osapuolten välillä.

Varojen määrä 31.12.2024 on 49 (50) miljoonaa euroa, josta sijoituksia on 45 (45) miljoonaa euroa. Velkojen määrä on 20 (20) miljoonaa euroa, josta vastuuvelkaa on 15 (14) miljoonaa euroa.

Pääomanhallinta

Yhtiön vakavaraisuus ja asiakkaiden taloudellisen turvan jatkuvuus varmistetaan kattavalla vakavaraisuuden valvonnalla ja pääomanhallinnalla. Keskeistä on, että yhtiön oma varallisuus ylittää jatkuvasti yhtiön toiminnan riskeistä lasketun vakavaraisuuspääomavaatimuksen riittävällä marginaalilla.

Vakavaraisuuslaskennan oma varallisuus 31.12.2024 on 29 (29), vakavaraisuuspääomavaatimus 10 (10) ja vähimmäispääomavaatimus 4 (4) miljoonaa euroa. Yhtiön vakavaraisuussuhde eli oma varallisuus jaettuna vakavaraisuuspääomavaatimuksella on 274 % (298 %) ja vakavaraisuusasema on vahva. Vakavaraisuusasema ja sen kehitys on esitetty seuraavassa kuvassa.

Yhtiön vakavaraisuusasema (milj. euroa)

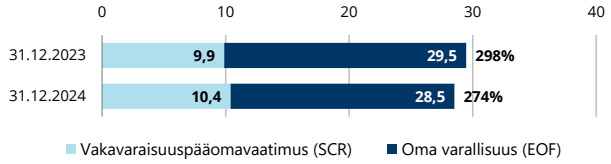

Yhtiön oma varallisuus on pienentynyt raportointikauden aikana. Sijoitustoiminnan nettotulos arvostuseroineen on osaltaan vaikuttanut varallisuuden kehitykseen positiivisesti. Yhtiö suoritti vuonna 2024 takuupääoman osittaisen takaisinmaksun Vahinkoyhtiölle, mikä on huomioitu voitonjakoerässä ja selittää valtaosan negatiivisesta voitonjakoerästä kuvaajassa. Oman varallisuuden muutos esitetään vakuutus-, sijoitus- ja muihin tekijöihin jaoteltuna seuraavassa kuvassa. Omistaja-asiakkaille annettavat maksun alennukset tai muut edut eivät ole voitonjakoerässä.

Yhtiön oman varallisuuden muutos (milj. euroa)

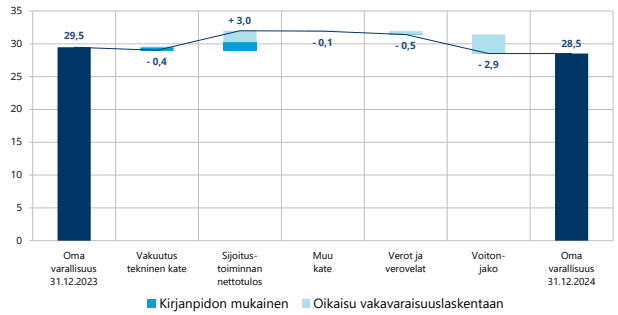

Vakavaraisuutta ja taloudellista tilaa koskeva kertomus 2024 LähiTapiola Uusimaa

Erik Valros
Toimitusjohtaja,
LähiTapiola Uusimaa Keskinäinen Vakuutusyhtiö

LähiTapiola Uusimaa on toimialueellaan vahva paikallinen työnantaja ja veronmaksaja. Vuosi 2024 oli vakuutusliiketoiminnan osalta tappiollinen, johon vaikutti korvausmenon kasvu ja edellistä vuotta selvästi suurempi määrä suurvahinkoja. Erinomaisen sijoitustoiminnan ansiosta tulos oli kuitenkin voitollinen ja liikevoitto oli lopulta 2,5 milj. euroa ja kokonaistulos 6,9 milj. euroa. Myös vakuutusmaksutulo, asiakaslukumäärä ja liikennevakuutuksen markkinaosuus kasvoivat vuoden aikana. Asiakastyytyväisyyttä mittaava NPS nousi 65 %:iin ja uusia riskihenkivakuutuksia myönnettiin ennätysmäärä.

LähiTapiola Uudenmaan vakavaraisuus ja taloudellinen tila ovat seurausta yhtiön liiketoiminnasta ja sen tuloksellisuudesta, hallintojärjestelmästä, riskiprofiilista, arvostusmenetelmistä ja pääomanhallinnasta. Tämä tiivistelmä kokoaa nämä osa-alueet ja erityisesti niissä tapahtuneet muutokset vuoden 2024 osalta. Tiivistelmä on osa laajempaa koko LähiTapiola-ryhmän kattavaa vakavaraisuuskertomusta.

Liiketoiminta ja tuloksellisuus

LähiTapiola Uudenmaan maksutuotto oli vuonna 2024 64,3 (59,3) miljoonaa euroa ja omistaja-asiakkaille maksettiin vahinkovakuutuksen korvauksia 50,1 (49,5) miljoonaa euroa. Lisäksi vakuutusmaksuista hyvitettiin keskittämisetuina 6,0 (5,5) miljoonaa euroa ja S-ryhmän bonuksia 2,2 (2,0) miljoonaa euroa. Yhtiön asiakasmäärä oli noin 82 600 (82 200) asiakasta ja liikennevakuutuksen markkinaosuus omalla toimialueella 25,5 % (25,5 %). LähiTapiola Uudenmaan tilikauden kokonaistulos oli 6,9 (7,7) miljoonaa euroa, yhdistetty kulusuhde ilman perustekorkokulua 107,2 % (102,9 %) ja sijoitustoiminnan nettotuotto käyvin arvoin 6,2 % (5,1 %).

Hallintojärjestelmä

Hallintojärjestelmän tarkoituksena on varmistaa, että yhtiö toimii asianmukaisesti noudattaen terveitä ja varovaisia liikeperiaatteita. Hallintojärjestelmä muodostuu yhtiökokouksesta, hallintoneuvostosta, hallituksesta, toimitusjohtajasta sekä aktuaaripalveluun, riskienhallintaan, compliance-ceen ja sisäiseen tarkastukseen liittyvistä keskeisistä toiminnoista.

1.5.2024 yhtiössä tehtiin organisaatiouudistus, jolloin Sanna Antinluomasta tuli henkilöstöjohtaja ja Timo Rajala johtaa henkilö-, maatila- ja yritysasiakasliiketoimintaa.

Riskiprofiili

Yhtiön Solvenssi II -kehikon mukainen vakavaraisuuspääomavaatimus (SCR) lasketaan standardikaavaa käyttäen. Laskennassa sovelletaan oheisen kuvaajan mukaisia riskiluokkia, joita ovat vakuutusriskit, markkinariskit, luotto- eli vastapuoliriskit ja operatiiviset riskit. Markkina- ja vakuutusriskit ovat pääomavaateen keskeisimmät riskitekijät.

Vakavaraisuuspääomavaatimuksen rakenne 31.12.2024

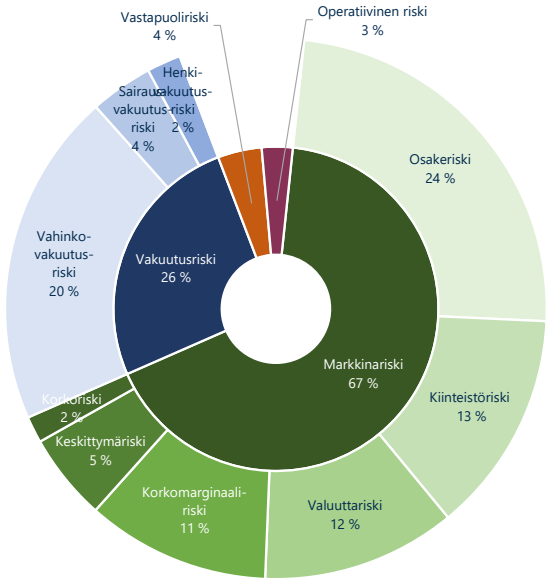

Kuluneella raportointikaudella olennaiset muutokset riskiprofiilissa olivat vähäisiä. Markkinariskin suuruus oli 67 % (68 %). Suurimpana yksittäisenä komponenttina pysyi osakeriski 24 % (24 %), kiinteistöriski pysyi toiseksi suurimpana tekijänä 13 % (15 %) ja valuuttariski oli kolmanneksi suurin 12 % (10 %). Vakuutusriski oli kokonaisuudessaan 26 % (25 %). Seuraavassa kuvassa on eritelty merkittävimpien vakuutuslajien osuus vakuutusmaksuista ja -vastuista, mikä kuvastaa vakuutusriskin muodostumista.



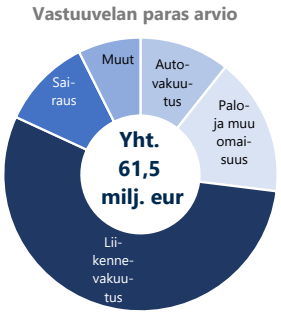

Solvenssi II-kehikon mukaisesti muita olennaisia riskejä ovat: operatiiviset riskit, vastapuoliriski, likviditeettiriskit ja muut olennaiset riskit, kuten toimintaympäristön riskit ja strategiset riskit. Kaikille edellä mainituille riskeille ei ole erikseen määritelty pääomavaadetta.

Riskien seurannassa käytetään sisäisiä menettelyohjeita ja riskirajoja, ja merkittävämpiä riskienhallintakeinoja ovat muun muassa jälleenvakuutukset ja sijoitusten hajauttaminen. Pääomavaatimuksen muutosta seuraamalla saadaan käsitys yhtiön taloudellisen tilan kehityksestä. Riskienhallintakeinoissa ja menettelyissä ei ole tapahtunut muutoksia raportointikauden aikana.

Riskien mittaamisen lisäksi yhtiö keskittyy niiden laadulliseen seurantaan. Vuonna 2024 Suomen talouskehitys oli heikkoa. Loppuvuotta kohden rahoitusmarkkinoiden epävarmuudet tasoittuivat inflaation hellittäessä ja keskuspankkien koronlaskujen jatkuessa. Toimintaympäristön keskeiset riskit muodostuvat kansainvälisten rahoitusmarkkinoiden mahdollisista häiriöistä, kotitalouksien korkeasta velkaantumisesta ja geopoliittisten konfliktien jatkumisesta.

Arvostus vakavaraisuustarkoituksiin

Vakavaraisuuslaskennassa varat ja velat arvostetaan markkina-arvoon, jolla ne ovat vaihdettavissa asiaa tuntevien, liiketoimeen halukkaiden ja toisistaan riippumattomien osapuolten välillä.

Varojen määrä 31.12.2024 on 206 (201) miljoonaa euroa, josta sijoituksia on 190 (186) miljoonaa euroa. Velkojen määrä on 95 (91) miljoonaa euroa, josta vastuuvelkaa on 77 (73) miljoonaa euroa.

Pääomanhallinta

Yhtiön vakavaraisuus ja asiakkaiden taloudellisen turvan jatkuvuus varmistetaan kattavalla vakavaraisuuden valvonnalla ja pääomanhallinnalla. Keskeistä on, että yhtiön oma varallisuus ylittää jatkuvasti yhtiön toiminnan riskeistä lasketun vakavaraisuuspääomavaatimuksen riittävällä marginaalilla.

Vakavaraisuuslaskennan oma varallisuus 31.12.2024 on 110 (109), vakavaraisuuspääomavaatimus 43 (40) ja vähimmäispääomavaatimus 11 (10) miljoonaa euroa. Yhtiön vakavaraisuussuhde eli oma varallisuus jaettuna vakavaraisuuspääomavaatimuksella on 258 % (269 %) ja vakavaraisuusasema on vahva. Vakavaraisuusasema ja sen kehitys on esitetty seuraavassa kuvassa.

Yhtiön vakavaraisuusasema (milj. euroa)

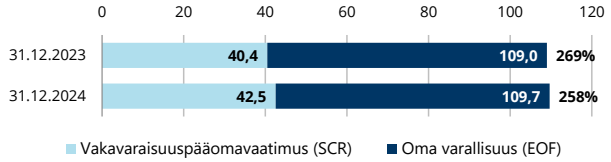

Yhtiön oma varallisuus on kasvanut raportointikauden aikana. Kehitykseen on vaikuttanut negatiivisesti kirjanpidon tulos ja korkotason muutoksen seurauksena muuttuneet vastuuvelan arvostuserot, jotka yhdessä painavat vakuutusteknisen katteen vaikutuksen negatiiviseksi. Sijoitustoiminnan nettotulos arvostuseroineen on osaltaan vaikuttanut varallisuuden kehitykseen positiivisesti. Yhtiö suoritti vuonna 2024 takuupääoman osittaisen takaisinmaksun Vahinkoyhtiölle, mikä on huomioitu voitonjakoerässä ja selittää valtaosan negatiivisesta voitonjakoerästä kuvaajassa. Oman varallisuuden muutos esitetään vakuutus-, sijoitus- ja muihin tekijöihin jaoteltuna seuraavassa kuvassa.

Omistaja-asiakkaille annettavat maksun alennukset tai muut edut eivät ole voitonjakoerässä.

Yhtiön oman varallisuuden muutos (milj. euroa)

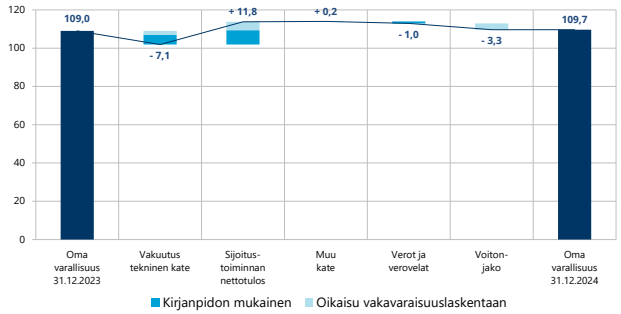

Lägesrapport om solvens och finansiell ställning 2024 LokalTapiola Nyland

Erik Valros
Verkställande direktör,
LokalTapiola Nyland Ömsesidigt Försäkringsbolag

LokalTapiola Nyland är en stark lokal arbetsgivare och skattebetalare på sitt verksamhetsområde. Vad gäller försäkringsverksamheten så gjorde bolaget förlust år 2024, vilket berodde bland annat på en ökad skadekostnad och ett större antal stora skador än året innan. Tack vare den utmärkta placeringsverksamheten var resultatet ändå positivt och rörelsevinsten var slutligen 2,5 miljoner euro och totalresultatet 6,9 miljoner euro. Även premieinkomsten, antalet kunder och marknadsandelen inom trafikförsäkring ökade under året. NPS som mäter kundnöjdheten steg till 65 % och bolaget beviljade ett rekordantal nya risklivförsäkringar.

LokalTapiola Nylands solvens och finansiella ställning är en följd av bolagets affärsverksamhet och resultat, förvaltningssystem, riskprofil, värderingsmetoder och kapitalhantering. Den här sammanfattningen behandlar de här delområdena och särskilt förändringar som skett i dem under år 2024. Sammanfattningen är en del av en större solvensrapport som omfattar hela LokalTapiola-gruppen.

Affärsverksamhet och resultat

LokalTapiola Nylands premieintäkt år 2024 var 64,3 (59,3) miljoner euro och bolaget betalade ägarkunderna 50,1 (49,5) miljoner euro ersättningar utifrån skadeförsäkring. Dessutom krediterades kunderna 6,0 (5,5) miljoner euro helkundsförmåner för premier och 2,2 (2,0) miljoner euro S-gruppens bonus. Bolaget hade cirka 82 600 (82 200) kunder och marknadsandelen inom trafikförsäkring på det egna verksamhetsområdet var 25,5 % (25,5 %). Räkenskapsperiodens totalresultat för LokalTapiola Nyland var 6,9 (7,7) miljoner euro, totalkostnadsprocenten utan kostnader för beräkningsränta var 107,2 % (102,9 %) och nettointäkten av placeringsverksamheten enligt gängse värden var 6,2 % (5,1 %).

Förvaltningssystem

Syftet med förvaltningssystemet är att säkerställa att bolaget drivs på ett behörigt sätt med iakttagande av sunda och försiktiga affärsprinciper. Förvaltningssystemet utgörs av bolagsstämman, förvaltningsrådet, styrelsen, verkställande direktören och av de centrala funktionerna för aktuarietjänster, riskhantering, compliance och intern revision.

Bolaget förnyade organisationen 1.5.2024, varvid Sanna Antinluoma utnämndes till personaldirektör och Timo Rajala till direktör för person-, lantbruks- och företagskundaffärsverksamheten.

Riskprofil

Bolagets solvenskapitalkrav (SCR) enligt ramen Solvens II (SCR) räknas genom att använda standardformeln. I beräkningen används riskklasser enligt diagrammet här invid. De här riskklasserna är försäkringsrisker, marknadsrisker, kreditrisker, det vill säga motpartrisker och operativa risker. De centralaste riskfaktorerna för kapitalkravet är marknads- och försäkringsriskerna.

Solvenskapitalkravets struktur 31.12.2024

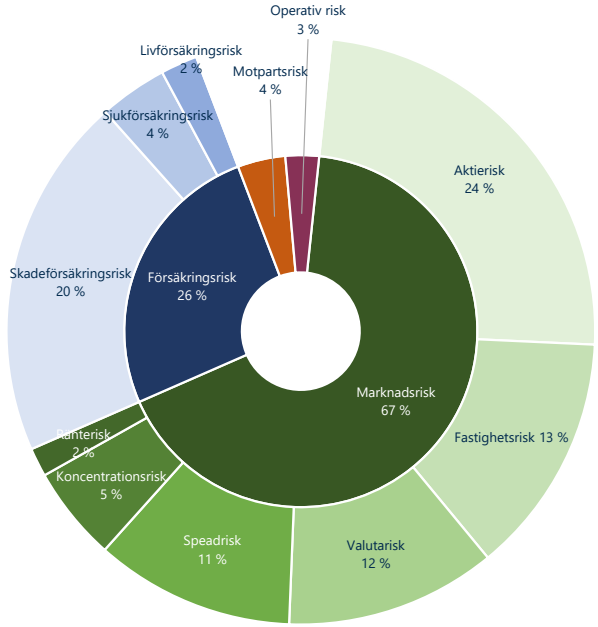

Under rapporteringsperioden var de väsentligaste förändringarna i riskprofilen få. Storleken på marknadsrisken var 67 % (68 %). Den största enskilda komponenten var fortsättningsvis aktierisken på 24 % (24 %), fastighetsrisken var fortsättningsvis den näst största komponenten på 13 % (15 %) och valutarisken var den tredje största komponenten på 12 % (10 %). Försäkringsrisken var totalt 26 % (25 %). I diagrammet nedan specificeras de mest betydande försäkringsgrenarnas andel av premierna och försäkringsansvaren, vilket beskriver hur försäkringsrisken bildas.

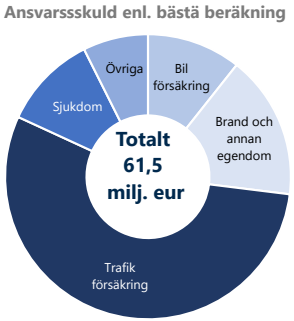

Enligt Solvens II-ramen är övriga väsentliga risker de operativa riskerna, motpartrisken, likviditetriskerna och övriga väsentliga risker såsom risker i verksamhetsmiljön och strategiska risker. Det finns inget separat bestämt kapitalkrav för alla ovan nämnda risker.

I riskövervakningen används interna förfaringsanvisningar och riskgränser och de väsentligaste riskhanteringsmetoderna är bland annat återförsäkringar och diversifierade placeringar. Genom att följa med förändringar i kapitalkravet får man en uppfattning av hur bolagets finansiella ställning utvecklats. Det har inte skett ändringar i riskhanteringsmetoderna och förfaringssätten under rapporteringsperioden.
Utöver att mäta riskerna, fokuserar bolaget på att övervaka dem kvalitativt. År 2024 var den ekonomiska utvecklingen i Finland svag. Mot slutet av året jämnade osäkerheten på finansmarknaderna ut sig i och med att inflationen avtog och centralbankerna fortsatte att sänka räntorna. De centrala riskerna för verksamhetsmiljön är eventuella störningar på de internationella finansmarknaderna, hög skuldsättning i hushållen och fortsatta geopolitiska konflikter.

Värdering för solvensändamål

I solvensberäkningen värderas tillgångar och skulder till det marknadsvärde till vilket de skulle kunna bytas mellan parter som har kännedom om saken, har intresse av att genomföra transaktionen och är oberoende av varandra. Tillgångarna 31.12.2024 är 206 (201) miljoner euro, varav 190 (186) miljoner euro är placeringar. Skulderna är 95 (91) miljoner euro, varav ansvarsskulden är 77 (73) miljoner euro.

Kapitalhantering

Bolagets solvens och kontinuiteten i kundernas ekonomiska skydd säkerställs genom en heltäckande solvensövervakning och kapitalhantering. Det centrala är att bolagets kapitalbas kontinuerligt med tillräcklig marginal överstiger solvenskapitalkravet som beräknats utifrån riskerna i bolagets verksamhet.

Kapitalbasmedlen i solvensberäkningen 31.12.2024 är 110 (109), solvenskapitalkravet är 43 (40) och minimikapitalkravet är 11 (10) miljoner euro. Bolagets kapitaltäckningsgrad, det vill säga kapitalbas dividerad med solvenskapitalkravet, är 258 % (269 %) och solvensställningen är stark. Solvensställningen och dess utveckling visas i följande diagram.

Bolagets solvensställning (miljoner euro)

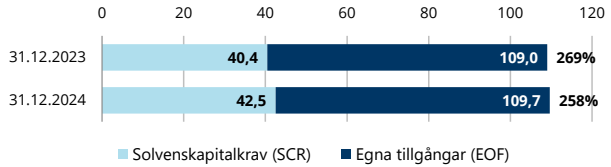

Bolagets kapitalbas har ökat under rapporteringsperioden. Resultatet av bokföringen och ändringarna i ansvarsskuldens värderingsdifferenser till följd av förändringen i räntenivån har påverkat utvecklingen negativt och tillsammans gör de att det försäkringstekniska bidragets inverkan är negativ. Nettoresultatet av placeringsverksamheten, inklusive värderingsdifferenserna har haft en positiv inverkan på utvecklingen av medlen. År 2024 gjorde bolaget en delvis återbetalning av garantikapitalet till Skadebolaget, vilket har beaktats i vinstutdelningsposten och vilket förklarar merparten av den negativa vinstutdelningsposten i diagrammet. Förändringen i kapitalbasmedlen visas i följande diagram fördelad i försäkrings- och placeringsfaktorer samt övriga faktorer. Premierabatter eller andra förmåner till ägarkunderna ingår inte i vinstutdelningsposten.

Förändring i bolagets kapitalbas (miljoner euro)

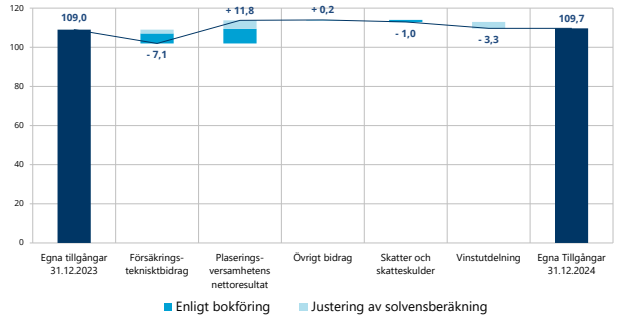

Vakavaraisuutta ja taloudellista tilaa koskeva kertomus 2024 LähiTapiola Varsinais-Suomi

Olli Aakula
Toimitusjohtaja,
LähiTapiola Varsinais-Suomi Keskinäinen Vakuutusyhtiö

LähiTapiola Varsinais-Suomi on yksi LähiTapiola-ryhmän 19 itsenäisestä ja asiakkaidensa omistamasta alueyhtiöstä toimialueenaan Turku ja sen ympäryskunnat. Yhtiön toimialaan kuuluvat vapaaehtoiset vahinkovakuutukset ja lakisääteinen liikennevakuutus.

LähiTapiola Varsinais-Suomen omistaja-asiakkaille sattui vuonna 2024 noin 68 900 vahinkoa (66 900). Vahingoista korvattiin 95 prosenttia ja yli kolme neljästä sai ratkaisun korvaushakemukseensa samana tai seuraavana päivänä. Vahinkojen määrä kasvoi vuonna 2024 noin 3 prosenttia verrattuna edelliseen vuoteen, suuria vahinkoja oli myös useampia. Omaisuusvahingoissa korvausmenon kasvu oli suuret vahingot mukaan lukien 15,5 % ja ajoneuvovahingoissa kasvua oli 14,9 %.

LähiTapiola Varsinais-Suomen vakavaraisuus ja taloudellinen tila ovat seurausta yhtiön liiketoiminnasta ja sen tuloksellisuudesta, hallintojärjestelmästä, riskiprofiilista, arvostusmenetelmistä ja pääomanhallinnasta. Tämä tiivistelmä kokoaa nämä osa-alueet ja erityisesti niissä tapahtuneet muutokset vuoden 2024 osalta. Tiivistelmä on osa laajempaa koko LähiTapiola-ryhmän kattavaa vakavaraisuuskertomusta.

Liiketoiminta ja tuloksellisuus

LähiTapiola Varsinais-Suomen maksutuotto oli vuonna 2024 73,6 (68,3) miljoonaa euroa ja omistaja-asiakkaille maksettiin vahinkovakuutuksen korvauksia 55,8 (49,9) miljoonaa euroa. Lisäksi vakuutusmaksuista hyvitettiin keskittämisetuina 6,9 (6,4) miljoonaa euroa ja S-ryhmän bonuksia 2,6 (2,4) miljoonaa euroa. Yhtiön asiakasmäärä oli noin 100 800 (99 000) asiakasta ja liikennevakuutuksen markkinaosuus omalla toimialueella 32,8 % (32 %). LähiTapiola Varsinais-Suomen tilikauden kokonaistulos oli 9,2 (14,1) miljoonaa euroa, yhdistetty kulusuhde ilman perustekorkokulua 105,1 % (90,4 %) ja sijoitustoiminnan nettotuotto käyvin arvoin 6,0 % (3,5 %).

Hallintojärjestelmä

Hallintojärjestelmän tarkoituksena on varmistaa, että yhtiö toimii asianmukaisesti noudattaen terveitä ja varovaisia liikeperiaatteita. Hallintojärjestelmä muodostuu yhtiökokouksesta, hallintoneuvostosta, hallituksesta, toimitusjohtajasta sekä aktuaaripalveluun, riskienhallintaan, compliance-ceen ja sisäiseen tarkastukseen liittyvistä keskeisistä toiminnoista.

Yhtiön hallituksen jäsenmäärä nostettiin kuuteen jäseneen hallintoneuvoston kokouksessa 17.4.2024 ja hallituksen uudeksi jäseneksi nimitettiin Anna Godenhjelm. Hallintoneuvoston puheenjohtajaksi valittiin Timo Kuukasjärvi ja varapuheenjohtajaksi Rosemarie Yli-Kaila. Yhtiön vastuullinen matemaatikko Jenni Pokkinen nimitettiin aktuaaritoiminnosta vastaavaksi henkilöksi hallituksen kokouksessa 14.11.2024 ja toimitettiin fit & proper selvitys FiVaan. Hallitus hyväksyi 12.12.2024 kokouksessaan kriittiseksi tai tärkeäksi toiminnoksi luokiteltujen aktuaaritoiminnon, compliance-toiminnon ja riskienhallintotoiminnon ulkoistuksen LähiTapiola Keskinäinen Vakuutusyhtiöön vuoden 2025 alusta lähtien.

Riskiprofiili

Yhtiön Solvenssi II-kehikon mukainen vakavaraisuuspääomavaatimus (SCR) lasketaan standardikaavaa käyttäen. Laskennassa sovelletaan oheisen kuvaajan mukaisia riskiluokkia, joita ovat vakuutusriskit, markkinariskit, luotto- eli vastapuoliriskit ja operatiiviset riskit. Markkina- ja vakuutusriskit ovat pääomavaateen keskeisimmät riskitekijät.

Vakavaraisuuspääomavaatimuksen rakenne 31.12.2024

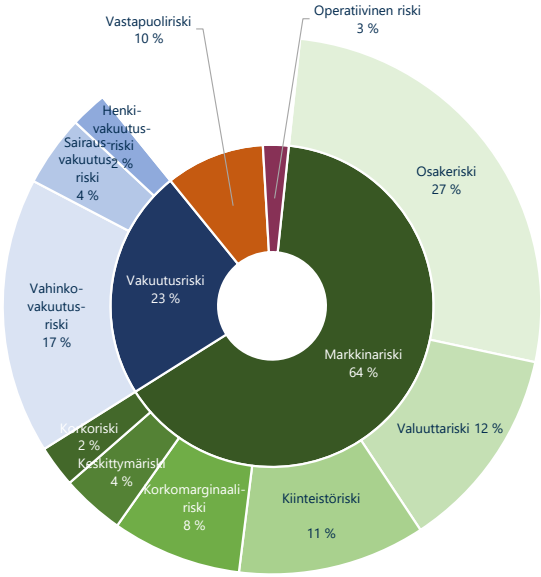

Kuluneella raportointikaudella olennaiset muutokset riskiprofiilissa olivat vähäisiä. Markkinariskin suuruus oli 64 % (62 %). Suurimpana yksittäisenä komponenttina pysyi osakeriski 27 % (22 %), valuuttariski nousi toiseksi

suurimmaksi tekijäksi 12 % (9 %) ja kiinteistöriski oli kolmanneksi suurin 11 % (14 %). Vakuutusriski oli kokonaisuudessaan 23 % (25 %). Seuraavassa kuvassa on eritelty merkittävimpien vakuutuslajien osuus vakuutusmaksuista ja -vastuista, mikä kuvastaa vakuutusriskin muodostumista.

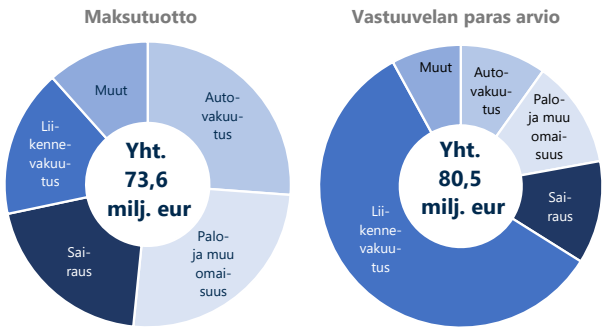

Solvenssi II-kehikon mukaisesti muita olennaisia riskejä ovat: operatiiviset riskit, vastapuoliriski, likviditeettiriskit ja muut olennaiset riskit, kuten toimintaympäristön riskit ja strategiset riskit. Kaikille edellä mainituille riskeille ei ole erikseen määritelty pääomavaadetta.

Riskien seurannassa käytetään sisäisiä menettelyohjeita ja riskirajoja, ja merkittävämpiä riskienhallintakeinoja ovat muun muassa jälleenvakuutukset ja sijoitusten hajauttaminen. Pääomavaatimuksen muutosta seuraamalla saadaan käsitys yhtiön taloudellisen tilan kehityksestä. Riskienhallintakeinoissa ja menettelyissä ei ole tapahtunut muutoksia raportointikauden aikana.

Riskien mittaamisen lisäksi yhtiö keskittyy niiden laadulliseen seurantaan. Vuonna 2024 Suomen talouskehitys oli heikkoa. Loppuvuotta kohden rahoitusmarkkinoiden epävarmuudet tasoittuivat inflaation hellittäessä ja keskuspankkien koronlaskujen jatkuessa. Toimintaympäristön keskeiset riskit muodostuvat kansainvälisten rahoitusmarkkinoiden mahdollisista häiriöistä, kotitalouksien korkeasta velkaantumisesta ja geopoliittisten konfliktien jatkumisesta.

Arvostus vakavaraisuustarkoituksiin

Vakavaraisuuslaskennassa varat ja velat arvostetaan markkina-arvoon, jolla ne ovat vaihdettavissa asiaa tuntevien, liiketoimeen halukkaiden ja toisistaan riippumattomien osapuolten välillä.

Varojen määrä 31.12.2024 on 241 (229) miljoonaa euroa, josta sijoituksia on 224 (214) miljoonaa euroa. Velkojen määrä on 120 (114) miljoonaa euroa, josta vastuuvelkaa on 96 (90) miljoonaa euroa.

Pääomanhallinta

Yhtiön vakavaraisuus ja asiakkaiden taloudellisen turvan jatkuvuus varmistetaan kattavalla vakavaraisuuden valvonnalla ja pääomanhallinnalla. Keskeistä on, että yhtiön oma varallisuus ylittää jatkuvasti yhtiön toiminnan riskeistä lasketun vakavaraisuuspääomavaatimuksen riittävällä marginaalilla.

Vakavaraisuuslaskennan oma varallisuus 31.12.2024 on 120 (114), vakavaraisuuspääomavaatimus 56 (48) ja vähimmäispääomavaatimus 14 (12) miljoonaa euroa. Yhtiön vakavaraisuussuhde eli oma varallisuus jaettuna vakavaraisuuspääomavaatimuksella on 214 % (240 %) ja vakavaraisuusasema on vahva. Vakavaraisuusasema ja sen kehitys on esitetty seuraavassa kuvassa.

Yhtiön vakavaraisuusasema (milj. euroa)

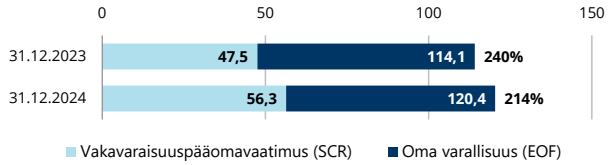

Yhtiön oma varallisuus on kasvanut raportointikauden aikana. Kehitykseen on vaikuttanut negatiivisesti kirjanpidon tulos ja korkotason muutoksen seurauksena muuttuneet vastuuvelan arvostuserot, jotka yhdessä painavat vakuutusteknisen katteen vaikutuksen negatiiviseksi. Sijoitustoiminnan nettotulos arvostuseroineen on osaltaan vaikuttanut varallisuuden kehitykseen positiivisesti. Oman varallisuuden muutos esitetään vakuutus-, sijoitus- ja muihin tekijöihin jaoteltuna seuraavassa kuvassa. Omistajaasiakkaille annettavat maksun alennukset tai muut edut eivät ole voitonjakoerässä.

Yhtiön oman varallisuuden muutos (milj. euroa)

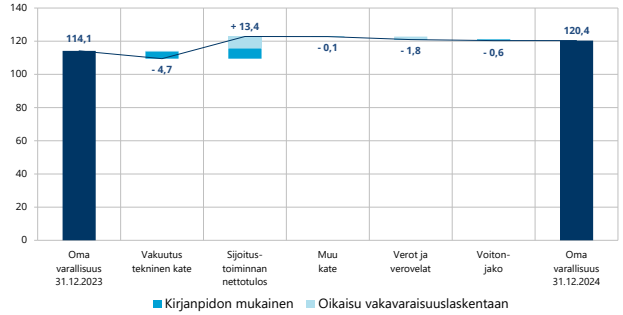

Vakavaraisuutta ja taloudellista tilaa koskeva kertomus 2024 LähiTapiola Vellamo

Ahti Haataja
Toimitusjohtaja,
LähiTapiola Vellamo Keskinäinen Vakuutusyhtiö

LähiTapiola Vellamo palvelee asiakkaitaan Kouvolan, Päijät-Hämeen, Riihimäen ja Hyvinkään seutukunnilla. Yhtiön toimialaan kuuluvat kaikki vapaaehtoiset vahinkovakuutukset ja lakisääteinen liikennevakuutus.

Vakuutusliiketoimintamme kasvoi kannattavasti huolimatta merkittävästä inflaatiovaikutuksesta liikekuluihin. Asiakkaamme voivat luottaa siihen, että asiantuntevaa palvelua on aina nopeasti saatavilla. Vakuuttamisen asiakaspalvelu tuotetaan yli 95 % yhtiön omien työntekijöiden toimesta. Laadukas oma puhelin-, chat- ja verkkopalvelu sekä tapaamiset näkyivät kasvaneena asiakastyytyväisyytenä. Hyvän sijoitusvuoden johdosta teimme vuonna 2024 ennätystuloksen. Tuemme toimialueemme toimijoita aiempaa enemmän myös käyttörahastolahjoituksin. Painopisteenämme lahjoituksissa ovat edelleen nuoret, mielenterveyshankkeet sekä muut kolmannen sektorin toimijat.

LähiTapiola Vellamon vakavaraisuus ja taloudellinen tila ovat seurausta yhtiön liiketoiminnasta ja sen tuloksellisuudesta, hallintojärjestelmästä, riskiprofiilista, arvostusmenetelmistä ja pääomanhallinnasta. Tämä tiivistelmä kokoaa nämä osa-alueet ja erityisesti niissä tapahtuneet muutokset vuoden 2024 osalta. Tiivistelmä on osa laajempaa koko LähiTapiola-ryhmän kattavaa vakavaraisuuskertomusta.

Liiketoiminta ja tuloksellisuus

LähiTapiola Vellamon maksutuotto oli vuonna 2024 83,0 (76,9) miljoonaa euroa ja omistaja-asiakkaille maksettiin vahinkovakuutuksen korvauksia 58,2 (58,0) miljoonaa euroa. Lisäksi vakuutusmaksuista hyvitettiin keskittämisetuina 8,1 (7,4) miljoonaa euroa ja S-ryhmän bonuksia 3,2 (2,9) miljoonaa euroa. Yhtiön asiakasmäärä oli noin 115 400 (115 000) asiakasta ja liikennevakuutuksen markkinaosuus omalla toimialueella 34,9 % (34,5 %). LähiTapiola Vellamon tilikauden kokonaistulos oli 19,9 (12,0) miljoonaa euroa, yhdistetty kulusuhde ilman perustekorkokulua 93,9 % (99,3 %) ja sijoitustoiminnan nettotuotto käyvin arvoin 6,0 % (4,7 %).

Hallintojärjestelmä

Hallintojärjestelmän tarkoituksena on varmistaa, että yhtiö toimii asianmukaisesti noudattaen terveitä ja varovaisia liikeperiaatteita. Hallintojärjestelmä muodostuu yhtiökokouksesta, hallintoneuvostosta, hallituksesta, toimitusjohtajasta sekä aktuaaripalveluun, riskienhallintaan, complianceen ja sisäiseen tarkastukseen liittyvistä keskeisistä toiminnoista.

LähiTapiola Vellamon hallintojärjestelmässä ei ole tapahtunut merkittäviä muutoksia vuoden 2024 aikana. Poislukien, että hallituksen jäsen ja varapuheenjohtaja Markku Koskinen jäi pois omasta pyynnöstään toimestaan kesäkuun hallintoneuvostossa. Varapuheenjohtajaksi hänen sijalleen valittiin Kimmo Määttänen. Hallituksen kokoonpanoa ei täydennetty kesäkuussa 2024.

Riskiprofiili

Yhtiön Solvenssi II-kehikon mukainen vakavaraisuuspääomavaatimus (SCR) lasketaan standardikaavaa käyttäen. Laskennassa sovelletaan oheisen kuvaajan mukaisia riskiluokkia, joita ovat vakuutusriskit, markkinariskit, luotto- eli vastapuoliriskit ja operatiiviset riskit. Markkina- ja vakuutusriskit ovat pääomavaateen keskeisimmät riskitekijät.

Vakavaraisuuspääomavaatimuksen rakenne 31.12.2024

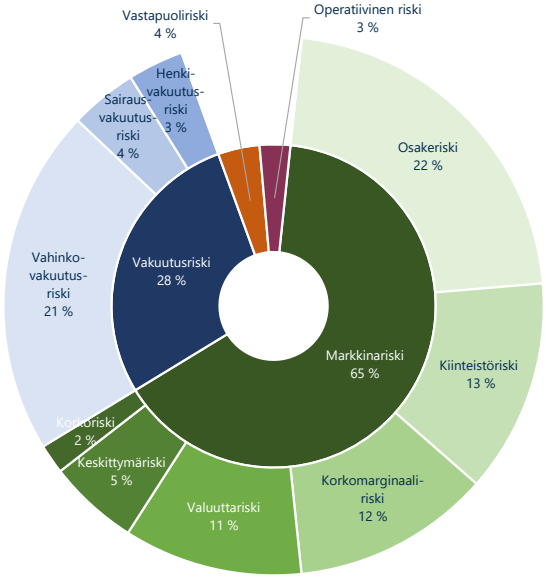

Kuluneella raportointikaudella olennaiset muutokset riskiprofiilissa olivat vähäisiä. Markkinariskin suuruus oli 65 % (64 %). Suurimpana yksittäisenä komponenttina pysyi osakeriski 22 % (20 %), kiinteistöriski pysyi toiseksi suurimpana tekijänä 13 % (15 %) ja korkomarginaaliriski oli kolmanneksi suurin 12 % (11 %). Vakuutusriski oli kokonaisuudessaan 28 % (29 %). Seuraavassa kuvassa on eritelty merkittävimpien vakuutuslajien osuus vakuutusmaksuista ja -vastuista, mikä kuvastaa vakuutusriskin muodostumista.

Maksutuotto



Vastuuvelan paras arvio

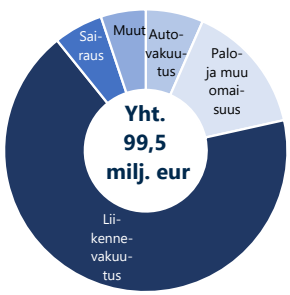

Solvenssi II-kehikon mukaisesti muita olennaisia riskejä ovat: operatiiviset riskit, vastapuoliriski, likviditeettiriskit ja muut olennaiset riskit, kuten toimintaympäristön riskit ja strategiset riskit. Kaikille edellä mainituille riskeille ei ole erikseen määritelty pääomavaadetta.

Riskien seurannassa käytetään sisäisiä menettelyohjeita ja riskirajoja, ja merkittävämpiä riskienhallintakeinoja ovat muun muassa jälleenvakuutukset ja sijoitusten hajauttaminen. Pääomavaatimuksen muutosta seuraamalla saadaan käsitys yhtiön taloudellisen tilan kehityksestä. Riskienhallintakeinoissa ja menettelyissä ei ole tapahtunut muutoksia raportointikauden aikana.

Riskien mittaamisen lisäksi yhtiö keskittyy niiden laadulliseen seurantaan. Vuonna 2024 Suomen talouskehitys oli heikkoa. Loppuvuotta kohden rahoitusmarkkinoiden epävarmuudet tasoittuivat inflaation hellittäessä ja keskuspankkien koronlaskujen jatkuessa. Toimintaympäristön keskeiset riskit muodostuvat kansainvälisten rahoitusmarkkinoiden mahdollisista häiriöistä, kotitalouksien korkeasta velkaantumisesta ja geopoliittisten konfliktien jatkumisesta.

Arvostus vakavaraisuustarkoituksiin

Vakavaraisuuslaskennassa varat ja velat arvostetaan markkina-arvoon, jolla ne ovat vaihdettavissa asiaa tuntevien, liiketoimeen halukkaiden ja toisistaan riippumattomien osapuolten välillä.

Varojen määrä 31.12.2024 on 276 (261) miljoonaa euroa, josta sijoituksia on 267 (250) miljoonaa euroa. Velkojen määrä on 135 (130) miljoonaa euroa, josta vastuuvelkaa on 110 (107) miljoonaa euroa.

Pääomanhallinta

Yhtiön vakavaraisuus ja asiakkaiden taloudellisen turvan jatkuvuus varmistetaan kattavalla vakavaraisuuden valvonnalla ja pääomanhallinnalla. Keskeistä on, että yhtiön oma varallisuus ylittää jatkuvasti yhtiön toiminnan riskeistä lasketun vakavaraisuuspääomavaatimuksen riittävällä marginaalilla.

Vakavaraisuuslaskennan oma varallisuus 31.12.2024 on 141 (130), vakavaraisuuspääomavaatimus 54 (50) ja vähimmäispääomavaatimus 13 (12) miljoonaa euroa. Yhtiön vakavaraisuussuhde eli oma varallisuus jaettuna vakavaraisuuspääomavaatimuksella on 263 % (261 %) ja vakavaraisuusasema on vahva. Vakavaraisuusasema ja sen kehitys on esitetty seuraavassa kuvassa.

Yhtiön vakavaraisuusasema (milj. euroa)

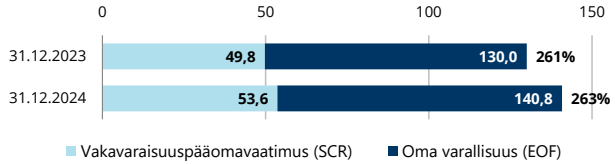

Yhtiön oma varallisuus on kasvanut raportointikauden aikana. Kehitykseen on vaikuttanut negatiivisesti korkotason muutoksen seurauksena muuttuneet vastuuvelan arvostuserot, joka painaa vakuutusteknisen katteen vaikutuksen negatiiviseksi. Sijoitustoiminnan nettotulos arvostuseroineen on osaltaan vaikuttanut varallisuuden kehitykseen positiivisesti. Oman varallisuuden muutos esitetään vakuutus-, sijoitus- ja muihin tekijöihin jaoteltuna seuraavassa kuvassa. Omistaja-asiakkaille annettavat maksun alennukset tai muut edut eivät ole voitonjakoerässä.

Yhtiön oman varallisuuden muutos (milj. euroa)

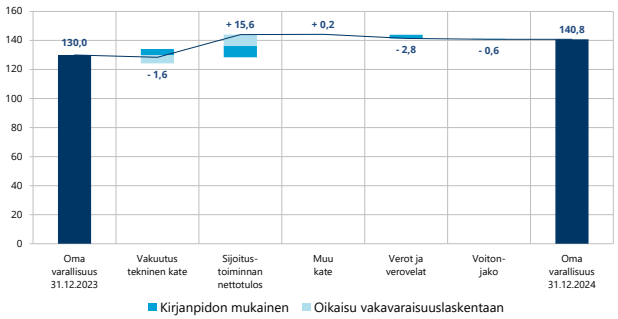

LähiTapiola-ryhmä

Vakavaraisuutta ja taloudellista tilaa koskevan kertomuksen liitteet

LähiTapiola-ryhmä julkaisee osana vakavaraisuutta ja taloudellista tilaa koskevaa kertomusta Solvenssi II -vakavaraisuussääntelyn mukaisesti seuraavat raportointitaulukot 31.12.2024 tilanteessa:

S.02.01.02	Tase
S.05.01.02	Vakuutusmaksut, korvaukset ja kulut vakuutuslajeittain
S.22.01.22	Pitkiin takuisiin sovellettavien menetelmien ja siirtymätoimenpiteiden vaikutus
S.23.01.22	Oma varallisuus
S.25.01.22	Vakavaraisuuspääomavaatimus (SCR) – Standardikaavaa käyttävät ryhmät
S.32.01.22	Ryhmään kuuluvat yritykset

Esitetyt luvut ovat tuhansia euroja.

		Solvenssi II -arvo
Varat		**C0010**
Aineettomat hyödykkeet	**R0030**	0
Laskennalliset verosaamiset	**R0040**	2 016
Eläke-etuuksien ylijäämä	**R0050**	0
Aineelliset käyttöomaisuushyödykkeet (omassa käytössä)	**R0060**	48 135
Sijoitukset (muut kuin indeksi- ja sijoitussidonnaisiin sopimusten katteena olevat varat)	**R0070**	9 022 659
Kiinteistöt (muut kuin omassa käytössä olevat)	**R0080**	891 877
Omistusosuudet sidosyrityksissä, mukaan lukien omistusyhteydet	**R0090**	232 096
Osakkeet	**R0100**	221 939
Osakkeet – listatut	**R0110**	200 424
Osakkeet – listaamattomat	**R0120**	21 515
Joukkovelkakirjalainat	**R0130**	1 175 299
Valtion joukkovelkakirjalainat	**R0140**	724 430
Yrityslainat	**R0150**	450 869
Strukturoidut velkakirjat	**R0160**	0
Vakuudelliset arvopaperit	**R0170**	0
Yhteistä sijoitustoimintaa harjoittavat yritykset	**R0180**	6 490 928
Johdannaiset	**R0190**	5 002
Talletukset, jotka eivät kuulu muihin rahavaroihin	**R0200**	5 079
Muut sijoitukset	**R0210**	440
Indeksi- ja sijoitussidonnaisten sopimusten katteena olevat varat	**R0220**	3 089 569
Kiinnelainat ja muut lainat	**R0230**	255 360
Lainat, joiden vakuutena on vakuutussopimus	**R0240**	65
Kiinnelainat ja muut lainat yksityishenkilöille	**R0250**	0
Muut kiinnelainat ja lainat	**R0260**	255 295
Jälleenvakuutussopimuksista olevat saamiset:	**R0270**	22 257
Vahinkovakuutus ja NSLT-sairausvakuutus	**R0280**	25 173
Vahinkovakuutus, ilman sairausvakuutusta	**R0290**	25 268
NSLT-sairausvakuutus	**R0300**	-96
Henkivakuutus ja SLT-sairausvakuutus, ilman sairausvakuutusta ja indeksi- ja sijoitussidonnaisia sopimuksia	**R0310**	-2 916
SLT-sairausvakuutus	**R0320**	-679
Henkivakuutus, ilman sairausvakuutusta ja indeksi- ja sijoitussidonnaisia sopimuksia	**R0330**	-2 237
Indeksi- ja sijoitussidonnainen henkivakuutus	**R0340**	0
Jälleenvakuutustalletteet	**R0350**	0
Vakuutussaamiset ja saamiset vakuutusedustajilta	**R0360**	34 318
Saamiset jälleenvakuutustoiminnasta	**R0370**	15 649
Muut saamiset (myyntisaamiset, ei vakuutuksiin liittyvät)	**R0380**	640 584
Omat osakkeet (suorassa omistuksessa olevat)	**R0390**	0
Oman varallisuuden eriin tai maksettaviksi määrättyyn mutta vielä maksamattomaan alkupääomaan liittyvät saamiset	**R0400**	0
Rahavarat	**R0410**	550 059
Kaikki muut varat, joita ei ole esitetty muualla	**R0420**	9 241
Varat yhteensä	**R0500**	13 689 847

		Solvenssi II -arvo
Velat		**C0010**
Vakuutustekninen vastuuvelka – vahinkovakuutus	**R0510**	1 151 177
Vakuutustekninen vastuuvelka – vahinkovakuutus (ilman sairausvakuutusta)	**R0520**	902 655
Vakuutustekninen vastuuvelka kokonaisuutena laskettuna	**R0530**	0
Paras estimaatti	**R0540**	732 496
Riskimarginaali	**R0550**	170 158
Vakuutustekninen vastuuvelka – NSLT-sairausvakuutus	**R0560**	248 522
Vakuutustekninen vastuuvelka kokonaisuutena laskettuna	**R0570**	0
Paras estimaatti	**R0580**	216 275
Riskimarginaali	**R0590**	32 247
Vakuutustekninen vastuuvelka – Henkivakuutus (ilman indeksi- ja sijoitussidonnaisia sopimuksia)	**R0600**	2 727 119
Vakuutustekninen vastuuvelka – SLT-sairausvakuutus	**R0610**	531 516
Vakuutustekninen vastuuvelka kokonaisuutena laskettuna	**R0620**	0
Paras estimaatti	**R0630**	514 568
Riskimarginaali	**R0640**	16 948
Vakuutustekninen vastuuvelka – Henkivakuutus (ilman sairausvakuutusta sekä indeksi- ja sijoitussidonnaisia sopimuksia)	**R0650**	2 195 603
Vakuutustekninen vastuuvelka kokonaisuutena laskettuna	**R0660**	0
Paras estimaatti	**R0670**	2 082 017
Riskimarginaali	**R0680**	113 585
Vakuutustekninen vastuuvelka – Indeksi- ja sijoitussidonnainen toiminta	**R0690**	2 981 887
Vakuutustekninen vastuuvelka kokonaisuutena laskettuna	**R0700**	0
Paras estimaatti	**R0710**	2 946 256
Riskimarginaali	**R0720**	35 631
Ehdolliset velat	**R0740**	0
Muut varaukset kuin vakuutustekninen vastuuvelka	**R0750**	3 466
Eläkevelvoitteet	**R0760**	0
Jälleenvakuuttajilta pidätetyt talletteet	**R0770**	1 346
Laskennalliset verovelat	**R0780**	545 678
Johdannaiset	**R0790**	198
Velat luottolaitoksille	**R0800**	0
Muut rahoitusvelat kuin velat luottolaitoksille	**R0810**	0
Vakuutusvelat ja velat vakuutusedustajille	**R0820**	27 645
Jälleenvakuutusvelat	**R0830**	9 192
Muut velat (ostovelat, ei vakuutuksiin liittyvät)	**R0840**	170 554
Etuoikeudeltaan huonommat velat	**R0850**	0
Omaan perusvarallisuuteen kuulumattomat etuoikeudeltaan huonommat velat	**R0860**	0
Omaan perusvarallisuuteen kuuluvat etuoikeudeltaan huonommat velat	**R0870**	0
Muut velat, joita ei ole esitetty muualla	**R0880**	5
Velat yhteensä	**R0900**	7 618 266
Varojen ja velkojen erotus	**R1000**	6 071 581

S.05.01.02

Vakuutusmaksut, korvaukset ja kulut vakuutuslajeittain

		Vakuutuslaji: **vahinkovakuutus- ja vahinkojälleenvakuutusvelvoitteet (ensivakuutus ja tuleva suhteellinen jälleenvakuutus)**								
		Sairauskulu-vakuutus	Vakuutus ansiotulon menetyksen varalta	Työtapaturm avakuutus	Moottori-ajoneuvon liikennevakuu tus	Muu moottori-ajoneuvojen vakuutus	Meri-, ilmailu- ja kuljetus-vakuutus	Palo- ja muu omaisuus-vahinko-vakuutus	Yleinen vastuu-vakuutus	Luotto- ja takaus-vakuutus
		C0010	**C0020**	**C0030**	**C0040**	**C0050**	**C0060**	**C0070**	**C0080**	**C0090**
Vakuutusmaksutulo										
Brutto – Ensivakuutus	**R0110**	207 279	33 282	167 694	246 810	329 793	20 538	398 382	52 507	3 221
Brutto – Tuleva suhteellinen jälleenvakuutus	**R0120**	414	-4	0	0	158	463	10 830	1 455	16
Brutto – Tuleva ei-suhteellinen jälleenvakuutus	**R0130**									
Jälleenvakuuttajien osuus	**R0140**	1 055	132	234	728	441	257	39 173	2 223	608
Netto	**R0200**	206 638	33 146	167 460	246 082	329 511	20 743	370 039	51 739	2 628
Vakuutusmaksutuotot										
Brutto – Ensivakuutus	**R0210**	199 667	32 298	168 350	245 567	320 601	20 258	391 419	52 498	4 246
Brutto – Tuleva suhteellinen jälleenvakuutus	**R0220**	414	-4	0	0	158	476	11 048	1 463	16
Brutto – Tuleva ei-suhteellinen jälleenvakuutus	**R0230**									
Jälleenvakuuttajien osuus	**R0240**	1 056	132	234	728	441	257	39 166	2 222	1 923
Netto	**R0300**	199 026	32 162	168 116	244 839	320 318	20 477	363 301	51 739	2 339
Korvauskulut										
Brutto – Ensivakuutus	**R0310**	156 633	18 047	94 264	113 529	270 601	10 234	275 943	18 930	644
Brutto – Tuleva suhteellinen jälleenvakuutus	**R0320**	15	-1	0	0	98	361	5 773	157	10
Brutto – Tuleva ei-suhteellinen jälleenvakuutus	**R0330**									
Jälleenvakuuttajien osuus	**R0340**	724	32	0	-660	1 032	6	22 515	218	3
Netto	**R0400**	155 923	18 014	94 264	114 189	269 666	10 588	259 201	18 868	651
Aiheutuneet kulut	**R0550**	59 288	9 188	45 740	85 182	101 316	6 754	118 504	17 017	783
Tulos - muut vakuutustekniset kulut/tuotot	**R1200**									
Kulut yhteensä	**R1300**									

		Vakuutuslaji: **vahinkovakuutus- ja vahinkojälleenvakuutusvelvoitteet (ensivakuutus ja tuleva suhteellinen jälleenvakuutus)**			Vakuutuslaji: **tuleva ei-suhteellinen jälleenvakuutus**				Yhteensä
		Oikeusturva-vakuutus	Matka-apuvakuutus	Muut taloudelliset menetykset	Sairaus	Vastuu	Meri, ilmailu, kuljetus	Omaisuus	
		C0100	**C0110**	**C0120**	**C0130**	**C0140**	**C0150**	**C0160**	**C0200**
Vakuutusmaksutulo									
Brutto – Ensivakuutus	**R0110**	34 911	0	16 457					1 510 873
Brutto – Tuleva suhteellinen jälleenvakuutus	**R0120**	-17	0	2 480					15 794
Brutto – Tuleva ei-suhteellinen jälleenvakuutus	**R0130**				263	1 861	25	4 634	6 782
Jälleenvakuuttajien osuus	**R0140**	0	0	6 453	0	0	0	2 744	54 048
Netto	**R0200**	34 893	0	12 483	263	1 861	25	1 890	1 479 401
Vakuutusmaksutuotot									
Brutto – Ensivakuutus	**R0210**	34 375	0	16 452					1 485 732
Brutto – Tuleva suhteellinen jälleenvakuutus	**R0220**	-17	0	2 425					15 979
Brutto – Tuleva ei-suhteellinen jälleenvakuutus	**R0230**				263	1 861	25	5 107	7 255
Jälleenvakuuttajien osuus	**R0240**	0	0	6 451	0	0	0	2 744	55 354
Netto	**R0300**	34 358	0	12 426	263	1 861	25	2 363	1 453 611
Korvauskulut									
Brutto – Ensivakuutus	**R0310**	23 800	0	29 123					1 011 748
Brutto – Tuleva suhteellinen jälleenvakuutus	**R0320**	21	0	-1 947					4 486
Brutto – Tuleva ei-suhteellinen jälleenvakuutus	**R0330**				44	-50	-3	976	967
Jälleenvakuuttajien osuus	**R0340**	0	0	12 395	0	0	0	-526	35 740
Netto	**R0400**	23 822	0	14 781	44	-50	-3	1 501	981 460
Aiheutuneet kulut	**R0550**	10 647	0	5 544	47	1 219	3	1 859	463 091
Tulos - muut vakuutustekniset kulut/tuotot	**R1200**								0
Kulut yhteensä	**R1300**								463 091

		Vakuutuslaji: **henkivakuutusvelvoitteet**						**Henkijälleenvakuutus-velvoitteet**		
		Sairaus-vakuutus	Ylijäämään oikeuttava vakuutus	Indeksi- ja sijoitus-sidonnainen vakuutus	Muu henki-vakuutus	Vahinko-vakuutus-sopimuksiin pohjautuvat ja sairaus-vakuutus-velvoitteisiin liittyvät annuiteetit	Vahinko-vakuutus-sopimuksiin pohjautuvat ja muihin kuin sairaus-vakuutus-velvoitteisiin liittyvät annuiteetit	Sairaus-vakuutus	Henki-vakuutuksen jälleen-vakuutus	Yhteensä
		C0210	**C0220**	**C0230**	**C0240**	**C0250**	**C0260**	**C0270**	**C0280**	**C0300**
Vakuutusmaksutulo										
Brutto	**R1410**	21 313	75 014	109 936	0	0	0	0	0	206 263
Jälleenvakuuttajien osuus	**R1420**	184	647	0	0	0	0	0	0	831
Netto	**R1500**	21 129	74 367	109 936	0	0	0	0	0	205 432
Vakuutusmaksutuotot										
Brutto	**R1510**	21 313	75 014	109 936	0	0	0	0	0	206 263
Jälleenvakuuttajien osuus	**R1520**	184	647	0	0	0	0	0	0	831
Netto	**R1600**	21 129	74 367	109 936	0	0	0	0	0	205 432
Korvauskulut										
Brutto	**R1610**	13 914	89 941	93 266	0	11 167	-11 426	230	-1 544	195 548
Jälleenvakuuttajien osuus	**R1620**	37	241	0	0	0	-689	0	-11	-421
Netto	**R1700**	13 876	89 699	93 266	0	11 167	-10 737	230	-1 533	195 969
Aiheutuneet kulut	**R1900**	2 593	20 768	13 617	0	2 419	-8 616	0	0	30 781
Muut kulut	**R2500**									0
Kulut yhteensä	**R2600**									30 781
Takaisinnostojen määrä yhteensä	**R2700**	2 085	10 169	67 427	0	0	0	0	0	79 681

S.22.01.22

Pitkiin takuisiin sovellettavien menetelmien ja siirtymätoimenpiteiden vaikutus

		Pitkiin takuisiin sovellettavien menetelmien ja siirtymätoimenpiteiden määrä	Vakuutusteknisen vastuuvelan siirtymätoimen-piteen vaikutukset	Korkojen siirtymätoimen-piteiden vaikutukset	Volatiliteettikorjauksen nollauksen vaikutus	Vastaavuuskorjauksen nollauksen vaikutus
		C0010	C0030	C0050	C0070	C0090
Vakuutustekninen vastuuvelka	**R0010**	6 860 183	125 622	0	38 397	0
Oma perusvarallisuus	**R0020**	4 097 423	0	0	-487	0
Vakavaraisuuspääomavaatimuksen täyttämiseksi hyväksyttävä oma varallisuus	**R0050**	8 492 134	0	0	-487	0
Vakavaraisuuspääomavaatimus	**R0090**	2 105 039	0	0	7 351	0

		Yhteensä	Luokka 1 (T1) – käytettävissä rajoituksetta	Luokka 1 (T1) – käytettävissä rajoitetusti	Luokka 2 (T2)	Luokka 3 (T3)
		C0010	C0020	C0030	C0040	C0050
Oma perusvarallisuus ennen vähennyksiä						
Tavanomainen osakepääoma (mukaan lukien yrityksen hallussa olevat omat osakkeet)	R0010	0	0		0	
Ei käytettävissä oleva vähennettävä maksettavaksi määrätty muttei vielä maksettu osakepääoma ryhmätasolla	R0020	0	0		0	
Omaan pääomaan liittyvä ylikurssirahasto	R0030	0	0		0	
Takuu- ja pohjarahasto, jäsenten maksuosuudet tai niitä vastaavat oman perusvarallisuuden erät keskinäisten ja niitä vastaavien yritysten osalta	R0040	8 641	8 641		0	
Etuoikeudeltaan huonommat jäsenten keskinäiset rahastot	R0050	0		0	0	0
Ei käytettävissä olevat etuoikeudeltaan huonommat jäsenten keskinäiset rahastot, jotka on vähennettävä ryhmätasolla	R0060	0		0	0	0
Ylijäämävarallisuus	R0070	0	0			
Ei käytettävissä oleva ylijäämävarallisuus, joka on vähennettävä ryhmätasolla	R0080	0	0			
Etuoikeutetut osakkeet	R0090	0		0	0	0
Ei käytettävissä olevat etuoikeutetut osakkeet, jotka on vähennettävä ryhmätasolla	R0100	0		0	0	0
Etuoikeutettuihin osakkeisiin liittyvä ylikurssirahasto	R0110	0		0	0	0
Ei käytettävissä oleva etuoikeutettuihin osakkeisiin liittyvä ylikurssirahasto ryhmätasolla	R0120	0		0	0	0
Täsmäytyserä	R0130	5 878 439	5 878 439			
Etuoikeudeltaan huonommat velat	R0140	0		0	0	0
Ei käytettävissä olevat etuoikeudeltaan huonommat velat, jotka on vähennettävä ryhmätasolla	R0150	0		0	0	0
Laskennallisten nettoverosaamisten määrä	R0160	0				0
Niiden laskennallisten verosaamisten määrä, jotka eivät ole vähennettävissä ryhmätasolla	R0170	0				0
Muut valvontaviranomaisen omaksi perusvarallisuudeksi hyväksymät erät, joita ei ole esitetty edellä	R0180	0	0	0	0	0
Ei käytettävissä oleva oma varallisuus, joka liittyy muihin valvontaviranomaisen omaksi varallisuudeksi hyväksymiin eriin	R0190	0	0	0	0	0
Vähemmistöosuudet	R0200	184 501	184 501	0	0	0
Ei käytettävissä olevat vähemmistöosuudet, jotka on vähennettävä ryhmätasolla	R0210	1 813 146	1 813 146	0	0	0
Tilinpäätöksen oma varallisuus, jota ei pitäisi esittää täsmäytyseränä ja joka ei täytä Solvenssi II:n mukaisen oman varallisuuden luokitteluperusteita						
Tilinpäätöksen oma varallisuus, jota ei esitetä täsmäytyseränä ja joka ei täytä Solvenssi II:n mukaisen oman varallisuuden luokitteluperusteita	R0220	0				
Vähennykset						
Muihin rahoitusalan yrityksiin, mukaan lukien rahoitustoimintaa harjoittaviin sääntelemättömiin yrityksiin, olevien omistusyhteyksien vähennykset	R0230	161 012	161 012	0	0	
joista direktiivin 2009/138/EY 228 artiklan mukaisesti vähennetyt	R0240	0	0	0	0	
Sellaisten omistusyhteyksien vähennykset, joihin liittyvät tiedot puuttuvat (229 artikla)	R0250	0	0	0	0	0
Vähentämis- ja yhdistämismenetelmällä sisällytettyjen omistusyhteyksien vähennykset käytettäessä menetelmien yhdistelmää	R0260	0	0	0	0	0
Ei käytettävissä olevat oman varallisuuden erät yhteensä	R0270	1 813 146	1 813 146	0	0	0
Vähennykset yhteensä	R0280	1 974 158	1 974 158	0	0	0
Oma perusvarallisuus yhteensä vähennysten jälkeen	R0290	4 097 423	4 097 423	0	0	0
Oma lisävarallisuus						
Maksamaton tavanomainen osakepääoma, joka on maksettava vaadittaessa mutta jota ei ole vielä vaadittu maksettavaksi	R0300	0			0	
Maksamaton eikä vielä maksettavaksi vaaditut takuu- ja pohjarahasto, jäsenten maksuosuudet tai vastaavat oman perusvarallisuuden erät, jotka on maksettava vaadittaessa, keskinäisten tai niitä vastaavien yritysten osalta	R0310	0			0	
Maksamattomat etuoikeutetut osakkeet, jotka on maksettava vaadittaessa mutta joita ei ole vielä vaadittu maksettaviksi	R0320	0			0	0
Oikeudellisesti sitova sitoumus merkitä ja maksaa etuoikeudeltaan huonommat velat vaadittaessa	R0330	0			0	0
Direktiivin 2009/138/EY 96 artiklan 2 kohdan nojalla annetut remburssit ja takuut	R0340	0			0	
Muut kuin direktiivin 2009/138/EY 96 artiklan 2 kohdan nojalla annetut remburssit ja takuut	R0350	0			0	0
Jäseniltä direktiivin 2009/138/EY 96 artiklan 3 kohdan ensimmäisen alakohdan nojalla vaaditut lisämaksut	R0360	0			0	
Jäseniltä vaaditut lisämaksut – Muut kuin direktiivin 2009/138/EY 96 artiklan 3 kohdan ensimmäisessä alakohdassa tarkoitetut	R0370	0			0	0
Ei käytettävissä oleva oma lisävarallisuus ryhmätasolla, joka on vähennettävä ryhmätasolla	R0380	0			0	0
Muu oma lisävarallisuus	R0390	0			0	0
Oma lisävarallisuus yhteensä	R0400	0			0	0
Muiden rahoitusalojen oma varallisuus						
Luottolaitokset, sijoituspalveluyritykset, rahoituslaitokset, vaihtoehtoisten sijoitusrahastojen hoitajat, yhteissijoitusyritysten rahastoyhtiöt - yhteensä	R0410	38 069	38 069	0	0	
Ammatillisia lisäeläkkeitä tarjoavat laitokset	R0420	0	0	0	0	0
Rahoitustoimintaa harjoittavat sääntelemättömät yritykset	R0430	110 575	110 575	0	0	
Muiden rahoitusalojen oma varallisuus yhteensä	R0440	148 644	148 644	0	0	

		Yhteensä	Luokka 1 (T1) – käytettävissä rajoituksetta	Luokka 1 (T1) – käytettävissä rajoitetusti	Luokka 2 (T2)	Luokka 3 (T3)
		C0010	C0020	C0030	C0040	C0050
Oma varallisuus, kun käytetään vähentämis- ja yhdistämismenetelmää sellaisenaan tai yhdistettynä menetelmään 1						
Yhteenlaskettu oma varallisuus, kun käytetään vähentämis- ja yhdistämismenetelmää ja menetelmien yhdistelmää	**R0450**	0	0	0	0	0
Yhteenlaskettu oma varallisuus, kun käytetään vähentämis- ja yhdistämismenetelmää ja menetelmien yhdistelmää, ilman ryhmänsisäisiä liiketoimia	**R0460**	0	0	0	0	0
Ryhmän konsolidoidun SCR:n täyttämiseksi käytettävissä oleva oma varallisuus yhteensä (ilman muilta rahoitusaloilta ja vähentämis- ja yhdistämismenetelmällä sisällytetyiltä yrityksiltä olevaa omaa varallisuutta)	**R0520**	4 097 423	4 097 423	0	0	0
Ryhmän konsolidoidun vähimmäis-SCR:n täyttämiseksi käytettävissä oleva oma varallisuus yhteensä	**R0530**	4 097 423	4 097 423	0	0	
Ryhmän konsolidoidun SCR:n täyttämiseksi hyväksyttävä oma varallisuus yhteensä (ilman muilta rahoitusaloilta ja vähentämis- ja yhdistämismenetelmän avulla sisällytetyiltä yrityksiltä olevaa omaa varallisuutta)	**R0560**	4 097 423	4 097 423	0	0	0
Ryhmän konsolidoidun vähimmäis-SCR:n täyttämiseksi hyväksyttävä oma varallisuus yhteensä	**R0570**	4 097 423	4 097 423	0	0	
Ryhmän konsolidoitu vähimmäis-SCR	**R0610**	521 072				
Hyväksyttävän oman varallisuuden ja ryhmän konsolidoidun vähimmäis-SCR:n suhdeluku	**R0650**	786 %				
Ryhmän SCR:n täyttämiseksi hyväksyttävä oma varallisuus yhteensä (mukaan lukien muilta rahoitusaloilta ja vähentämis- ja yhdistämismenetelmällä sisällytetyiltä yrityksiltä oleva oma varallisuus)	**R0660**	4 246 067	4 246 067	0	0	0
Ryhmän kokonais-SCR	**R0680**	2 105 039				
Hyväksyttävän oman varallisuuden ja ryhmän SCR:n suhdeluku, mukaan lukien muut rahoitusalat ja vähentämis- ja yhdistämismenetelmällä sisällytetyt yritykset	**R0690**	202 %				

		C0060
Täsmäytyserä		
Varojen ja velkojen erotus	**R0700**	6 071 581
Omat osakkeet (suorassa ja välillisessä omistuksessa olevat)	**R0710**	0
Odotettavissa olevat osingot, voitonjaot ja maksut	**R0720**	0
Muut oman perusvarallisuuden erät	**R0730**	193 143
Vastaavuuskorjauskantojen ja erillään pidettävien rahastojen rajoitetusti käytettävissä olevasta oman varallisuuden eristä johtuvat korjaukset	**R0740**	0
Muu ei käytettävissä oleva oma varallisuus	**R0750**	0
Täsmäytyserä	**R0760**	5 878 439
Odotettavissa olevat voitot		
Tuleviin vakuutusmaksuihin sisältyvät odotettavissa olevat voitot (EPIFP) – Henkivakuutus	**R0770**	313 370
Tuleviin vakuutusmaksuihin sisältyvät odotettavissa olevat voitot (EPIFP) – Vahinkovakuutus	**R0780**	56 388
Tuleviin vakuutusmaksuihin sisältyvät odotettavissa olevat voitot (EPIFP) yhteensä	**R0790**	369 758

S.25.01.22

Vakavaraisuuspääomavaatimus (SCR) – Standardikaavaa käyttävät ryhmät

Perus- SCR

		Brutto-SCR	Yrityskohtaiset parametrit	Yksinker-taistukset
		C0110	C0090	C0120
Markkinariski	R0010	1 943 393		
Vastapuoliriski	R0020	57 857		
Henkivakuutusriski	R0030	269 664	ei mitään	
Sairausvakuutusriski	R0040	159 416	ei mitään	
Vahinkovakuutusriski	R0050	438 611	ei mitään	
Hajautus	R0060	-626 337		
Aineettomien hyödykkeiden riski	R0070	0		
Perus- SCR	R0100	**2 242 603**		

Vakavaraisuuspääomavaatimuksen (SCR) laskenta		C0100
Operatiivinen riski	R0130	58 757
Vakuutustekniseen vastuuvelkaan liittyvä tappioiden vaimennusvaikutus	R0140	-57 687
Laskennallisiin veroihin liittyvä tappioiden vaimennusvaikutus	R0150	-392 246
Direktiivin 2003/41/EY 4 artiklan mukaisesti harjoitettavan liiketoiminnan pääomavaatimus	R0160	
Delegoidun asetuksen (EU) 2015/35 336 artiklan a alakohdan mukaisesti laskettu vakavaraisuuspääomavaatimus, ilman pääomavaatimuksen korotusta	R0200	1 851 428
Jo tehdyt pääomavaatimuksen korotukset	R0210	0
joista jo tehdyt pääomavaatimuksen korotukset - 37 artiklan 1 kohdan tyyppi a	R0211	
joista jo tehdyt pääomavaatimuksen korotukset - 37 artiklan 1 kohdan tyyppi b	R0212	
joista jo tehdyt pääomavaatimuksen korotukset - 37 artiklan 1 kohdan tyyppi c	R0213	
joista jo tehdyt pääomavaatimuksen korotukset - 37 artiklan 1 kohdan tyyppi d	R0214	
Ryhmän konsolidoitu SCR	R0220	1 851 428
SCR:ää koskevat muut tiedot		
Duraatiopohjainen osakeriski - alariskiosion pääomavaatimus	R0400	
Jäljellä olevan osan nimellisten SCR:ien kokonaismäärä	R0410	
Erillään pidettäviä rahastoja nimellisten SCR:ien kokonaismäärä	R0420	
Vastaavuuskorjauskantojen nimellisten SCR:ien kokonaismäärä	R0430	
Erillään pidettävien rahastojen nimellisten SCR:ien yhdistämisestä johtuvat hajautusvaikutukset 304 artiklaa varten	R0440	
Ryhmän konsolidoitu vähimmäis-SCR	R0470	520 772
Muita yhteisöjä koskevat tiedot		
Muiden finanssisalojen pääomavaatimus (muiden kuin vakuutusalan pääomavaatimukset)	R0500	225 253
Muiden finanssialojen pääomavaatimus (muiden kuin vakuutusalan pääomavaatimukset) - Luottolaitokset, sijoituspalveluyritykset, rahoituslaitokset, vaihtoehtoisten sijoitusrahastojen hoitajat, yhteissijoitusyritysten rahastoyhtiöt	R0510	12 170
Muiden finanssialojen pääomavaatimus (muiden kuin vakuutusalan pääomavaatimukset) - Ammatillisia lisäeläkkeitä tarjoavat laitokset	R0520	0
Muiden finanssisalojen pääomavaatimus (muiden kuin vakuutusalan pääomavaatimukset) - Rahoitustoimintaa harjoittavien sääntelemättömien yritysten pääomavaatimukset	R0530	213 083
Määräysvallattomien omistusyhteyksien pääomavaatimus	R0540	0
Edellä luettelemattomien yritysten pääomavaatimus	R0550	28 358
Yhteistä sijoitustoimintaa harjoittavien yritysten tai rahastomuotoisten sijoitusten pääomavaatimus	R0555	
Kokonais-SCR		
Vähentämis- ja yhdistämismenetelmällä sisällytettyjen yritysten SCR	R0560	
Ryjmän kokonais-SCR	R0570	2 105 039

Maa	Yrityksen tunnistekoodi	Yrityksen tunniste-koodin tyyppi	Yrityksen virallinen nimi	Yrityksen toimiala	Oikeudellinen muoto	Luokka (keskinäinen / muu kuin keskinäinen)	Valvonta-viran-omainen	Vaikutusvaltaa koskevat kriteerit						Ryhmävalvonnan soveltamisalaan		Ryhmän vakavaraisuuden laskentamenetelmä
								% osake-pää-omasta	Konsoli-doidun tilinpää-töksen laadinnas-sa käytetty % osuus	%:a ääni-oikeuk-sista	Muut kri-tee-rit	Vaikutus-vallan taso	Ryhmän vakavarai-suuden laskennas-sa käytetty suhteelli-nen osuus	Kyllä/Ei	Päätöksen päivämäärä, jos sovelletaan 214 artiklaa	Käytetty menetelmä ja menetelmää 1 käytettäessä yrityksen käsittely
C0010	C0020	C0030	C0040	C0050	C0060	C0070	C0080	C0180	C0190	C0200	C0210	C0220	C0230	C0240	C0250	C0260
FI	LEI/7437005730K4VWWANF03	LEI	Keskinäinen Vakuutusyhtiö Turva	2	Mutual Insurance Company	1	FIN	78,8 %		78,8 %		1		3	01/01/2016	9
FI	LEI/743700M7L81L9AU27N50	LEI	LähiTapiola Kaakkois-Suomi Keskinäinen Vakuutusyhtiö	2	Mutual Insurance Company	1	FIN	100,0 %	100,0 %	100,0 %		1	100,0 %	1		1
FI	LEI/743700A80ETKKVIVM442	LEI	LähiTapiola Savo-Karjala Keskinäinen Vakuutusyhtiö	2	Mutual Insurance Company	1	FIN	100,0 %	100,0 %	100,0 %		1	100,0 %	1		1
FI	LEI/743700XNFX6X8SZOJS85	LEI	LähiTapiola Loimi-Häme Keskinäinen Vakuutusyhtiö	2	Mutual Insurance Company	1	FIN	100,0 %	100,0 %	100,0 %		1	100,0 %	1		1
FI	LEI/743700TFMHWYR2FRNE02	LEI	LähiTapiola Etelä-Pohjanmaa Keskinäinen Vakuutusyhtiö	2	Mutual Insurance Company	1	FIN	100,0 %	100,0 %	100,0 %		1	100,0 %	1		1
FI	LEI/743700LU203VY69R1M02	LEI	LähiTapiola Pääkaupunkiseutu Keskinäinen Vakuutusyhtiö	2	Mutual Insurance Company	1	FIN	100,0 %	100,0 %	100,0 %		1	100,0 %	1		1
FI	LEI/743700JS3V6YQNVMLL54	LEI	LähiTapiola Länsi-Suomi Keskinäinen Vakuutusyhtiö	2	Mutual Insurance Company	1	FIN	100,0 %	100,0 %	100,0 %		1	100,0 %	1		1
FI	LEI/74370037R43LL9EJDP62	LEI	LähiTapiola Varsinais-Suomi Keskinäinen Vakuutusyhtiö	2	Mutual Insurance Company	1	FIN	100,0 %	100,0 %	100,0 %		1	100,0 %	1		1
FI	LEI/743700PG1HA3AXLMPY76	LEI	LähiTapiola Pohjoinen Keskinäinen Vakuutusyhtiö	2	Mutual Insurance Company	1	FIN	100,0 %	100,0 %	100,0 %		1	100,0 %	1		1
FI	LEI/743700QYQLCYOC3SYM20	LEI	LähiTapiola Lappi Keskinäinen Vakuutusyhtiö	2	Mutual Insurance Company	1	FIN	100,0 %	100,0 %	100,0 %		1	100,0 %	1		1
FI	LEI/743700V0RL1FK9EMMP92	LEI	LähiTapiola Etelä Keskinäinen Vakuutusyhtiö	2	Mutual Insurance Company	1	FIN	100,0 %	100,0 %	100,0 %		1	100,0 %	1		1
FI	LEI/743700YRZ7K0BP5P0T23	LEI	LähiTapiola Keski-Suomi Keskinäinen Vakuutusyhtiö	2	Mutual Insurance Company	1	FIN	100,0 %	100,0 %	100,0 %		1	100,0 %	1		1
FI	LEI/743700Q28VNGSXBBMC79	LEI	LähiTapiola Kainuu-Koillismaa Keskinäinen Vakuutusyhtiö	2	Mutual Insurance Company	1	FIN	100,0 %	100,0 %	100,0 %		1	100,0 %	1		1
FI	LEI/743700CYELIITVDWUZ26	LEI	LähiTapiola Keskinäinen Vakuutusyhtiö	2	Mutual Insurance Company	1	FIN							1		1
FI	LEI/743700IYZYKORZE95W29	LEI	LähiTapiola Pirkanmaa Keskinäinen Vakuutusyhtiö	2	Mutual Insurance Company	1	FIN	100,0 %	100,0 %	100,0 %		1	100,0 %	1		1
FI	LEI/743700K77GCWC6ZU9H96	LEI	LähiTapiola Uusimaa Keskinäinen Vakuutusyhtiö	2	Mutual Insurance Company	1	FIN	100,0 %	100,0 %	100,0 %		1	100,0 %	1		1
FI	LEI/743700Q1T1YPE8JL1W21	LEI	LähiTapiola Vellamo Keskinäinen Vakuutusyhtiö	2	Mutual Insurance Company	1	FIN	100,0 %	100,0 %	100,0 %		1	100,0 %	1		1

Maa	Yrityksen tunnistekoodi	Yrityksen tunniste-koodin tyyppi	Yrityksen virallinen nimi	Yrityksen toimiala	Oikeudellinen muoto	Luokka (keskinäinen / muu kuin keskinäinen)	Valvonta-viran-omainen	Vaikutusvaltaa koskevat kriteerit						Ryhmävalvonnan soveltamisalaan		Ryhmän vakavaraisuuden laskentamenetelmä
								% osake-pää-omasta	Konsoli-doidun tilinpää-töksen laadinnas-sa käytetty % osuus	%:a ääni-oikeuk-sista	Muut kri-tee-rit	Vaikutus-vallan taso	Ryhmän vakavarai-suuden laskennas-sa käytetty suhteelli-nen osuus	Kyllä/Ei	Päätöksen päivämäärä, jos sovelletaan 214 artiklaa	Käytetty menetelmä ja menetelmää 1 käytettäessä yrityksen käsittely
C0010	C0020	C0030	C0040	C0050	C0060	C0070	C0080	C0180	C0190	C0200	C0210	C0220	C0230	C0240	C0250	C0260
FI	LEI/74370011VLA7IR8Y9265	LEI	LokalTapiola Sydkusten Ömsesidigt Försäkringsbolag	2	Mutual Insurance Company	1	FIN	100,0 %	100,0 %	100,0 %		1	100,0 %	1		1
FI	LEI/743700MQAR0VNAT4PM24	LEI	LähiTapiola Pohjanmaa Keskinäinen Vakuutusyhtiö	2	Mutual Insurance Company	1	FIN	100,0 %	100,0 %	100,0 %		1	100,0 %	1		1
FI	LEI/743700WAGCQSH19SXH62	LEI	LähiTapiola Itä Keskinäinen Vakuutusyhtiö	2	Mutual Insurance Company	1	FIN	100,0 %	100,0 %	100,0 %		1	100,0 %	1		1
FI	LEI/743700YGRMUVA6DLOR84	LEI	LähiTapiola Savo Keskinäinen Vakuutusyhtiö	2	Mutual Insurance Company	1	FIN	100,0 %	100,0 %	100,0 %		1	100,0 %	1		1
FI	LEI/7437009MZCJZV9CNZC22	LEI	LähiTapiola Keskinäinen Henkivakuutusyhtiö	1	Mutual Insurance Company	1	FIN	100,0 %	100,0 %	100,0 %		1	100,0 %	1		1
FI	LEI/7437003OW5SVDUKJKQ34	LEI	LähiTapiola Varainhoito Oy	8	Partnership Limited by Shares	2	FIN	100,0 %	100,0 %	100,0 %		1	100,0 %	1		4
FI	SC/2074151-9	Specific code	LähiTapiola Kiinteistövarainhoito Oy	10	Partnership Limited by Shares	2		100,0 %	100,0 %	100,0 %		1	100,0 %	1		1
FI	LEI/743700AYW1CSNEQ95706	LEI	LähiTapiola Vaihtoehtorahastot Oy	15	Partnership Limited by Shares	2	FIN	100,0 %	100,0 %	100,0 %		1	100,0 %	1		4
FI	SC/0106793-6	Specific code	LT Palkitsemispalvelut Oy	10	Partnership Limited by Shares	2		100,0 %	100,0 %	100,0 %		1	100,0 %	1		1
FI	SC/0115104-6	Specific code	Tietotyö Oy	10	Partnership Limited by Shares	2		100,0 %	100,0 %	100,0 %		1	100,0 %	1		1
FI	SC/0869790-6	Specific code	LähiTapiola Palvelut Oy	10	Partnership Limited by Shares	2		100,0 %	100,0 %	100,0 %		1	100,0 %	1		1
FI	SC/2580624-6	Specific code	LähiTapiola Pääomasijoitus GP Oy	10	Partnership Limited by Shares	2		100,0 %	100,0 %	100,0 %		1	100,0 %	1		1
FI	SC/0106380-4	Specific code	Tieto-Tapiola Oy	10	Partnership Limited by Shares	2		100,0 %	100,0 %	100,0 %		1	100,0 %	1		1
FI	SC/2707295-2	Specific code	LähiTapiola Pääomasijoitus I Ky	10	Partnership Limited by Shares	2		87,6 %	87,6 %	87,6 %		1	87,6 %	1		1
FI	SC/2696391-3	Specific code	LÄHITAPIOLA TONTIT GP I OY	10	Partnership Limited by Shares	2		97,6 %	97,6 %	97,6 %		1	97,6 %	1		1
FI	SC/1607499-5	Specific code	LT Yritysrahoitus I GP OY	10	Partnership Limited by Shares	2		100,0 %	100,0 %	100,0 %		1	100,0 %	1		1

Maa	Yrityksen tunnistekoodi	Yrityksen tunniste-koodin tyyppi	Yrityksen virallinen nimi	Yrityksen toimiala	Oikeudellinen muoto	Luokka (keskinäinen / muu kuin keskinäinen)	Valvonta-viran-omainen	Vaikutusvaltaa koskevat kriteerit						Ryhmävalvonnan soveltamisalaan		Ryhmän vakavaraisuuden laskentamenetelmä
								% osake-pää-omasta	Konsoli-doidun tilinpää-töksen laadinnas-sa käytetty % osuus	%:a ääni-oikeuk-sista	Muut kri-tee-rit	Vaikutus-vallan taso	Ryhmän vakavarai-suuden laskennas-sa käytetty suhteelli-nen osuus	Kyllä/Ei	Päätöksen päivämäärä, jos sovelletaan 214 artiklaa	Käytetty menetelmä ja menetelmää 1 käytettäessä yrityksen käsittely
C0010	C0020	C0030	C0040	C0050	C0060	C0070	C0080	C0180	C0190	C0200	C0210	C0220	C0230	C0240	C0250	C0260
FI	SC/2696892-5	Specific code	LÄHITAPIOLA TONTIT I KY	10	Partnership Limited by Shares	2		80,0 %	80,0 %	80,0 %		1	80,0 %	1		1
FI	LEI/743700Y4A74GKOGLZR59	LEI	LT Yritysrahoitus I KY	10	Partnership Limited by Shares	2		100,0 %	100,0 %	100,0 %		1	100,0 %	1		1
FI	SC/2684172-1	Specific code	As Oy Jyväskylän Mannisenrinne 6-8	10	Partnership Limited by Shares	2		100,0 %	100,0 %	100,0 %		1	100,0 %	1		1
FI	SC/1619582-6	Specific code	Asunto Oy Espoon Zanseninkuja	10	Partnership Limited by Shares	2		100,0 %	100,0 %	100,0 %		1	100,0 %	1		1
FI	SC/0583653-6	Specific code	Vakuutusneuvonta Aura Oy	10	Partnership Limited by Shares	2		66,7 %	66,7 %	66,7 %		1	66,7 %	1		1
FI	SC/0774349-9	Specific code	Asunto Oy Espoon Piispankivi	10	Partnership Limited by Shares	2		100,0 %	100,0 %	100,0 %		1	100,0 %	1		1
FI	SC/0584223-1	Specific code	Vakuutusneuvonta Pohja Oy	10	Partnership Limited by Shares	2		66,7 %	66,7 %	66,7 %		1	66,7 %	1		1
FI	SC/0774373-9	Specific code	Kiinteistö Oy Lintutörmä	10	Partnership Limited by Shares	2		100,0 %	100,0 %	100,0 %		1	100,0 %	1		1
FI	SC/2074155-1	Specific code	Palokärki Oy	10	Partnership Limited by Shares	2		100,0 %	100,0 %	100,0 %		1	100,0 %	1		1
FI	SC/1513915-2	Specific code	Asunto Oy Vantaan Kiulukuja	10	Partnership Limited by Shares	2		100,0 %	100,0 %	100,0 %		1	100,0 %	1		1
FI	SC/2225731-7	Specific code	Pohjantikka Oy	10	Partnership Limited by Shares	2		100,0 %	100,0 %	100,0 %		1	100,0 %	1		1
FI	SC/2268546-9	Specific code	Pohjantikka 2 Oy	10	Partnership Limited by Shares	2		100,0 %	100,0 %	100,0 %		1	100,0 %	1		1
FI	SC/2448566-3	Specific code	Tuulitikka Oy	10	Partnership Limited by Shares	2		100,0 %	100,0 %	100,0 %		1	100,0 %	1		1
FI	SC/0252244-3	Specific code	Kiinteistö Oy Bulevardi 28	10	Partnership Limited by Shares	2		100,0 %	100,0 %	100,0 %		1	100,0 %	1		1
FI	SC/2517274-9	Specific code	LähiTapiola GP PK2 Oy	10	Partnership Limited by Shares	2		100,0 %	100,0 %	100,0 %		1	100,0 %	1		1
FI	SC/0117195-2	Specific code	Kiinteistö Oy Adoxa	10	Partnership Limited by Shares	2		100,0 %	100,0 %	100,0 %		1	100,0 %	1		1
FI	SC/2531173-7	Specific code	LähiTapiola GP Prime Oy	10	Partnership Limited by Shares	2		100,0 %	100,0 %	100,0 %		1	100,0 %	1		1

Maa	Yrityksen tunnistekoodi	Yrityksen tunniste-koodin tyyppi	Yrityksen virallinen nimi	Yrityksen toimiala	Oikeudellinen muoto	Luokka (keskinäinen / muu kuin keskinäinen)	Valvonta-viran-omainen	Vaikutusvaltaa koskevat kriteerit						Ryhmävalvonnan soveltamisalaan		Ryhmän vakavaraisuuden laskentamenetelmä
								% osake-pää-omasta	Konsoli-doidun tilinpää-töksen laadinnas-sa käytetty % osuus	%:a ääni-oikeuk-sista	Muut kri-tee-rit	Vaikutus-vallan taso	Ryhmän vakavarai-suuden laskennas-sa käytetty suhteelli-nen osuus	Kyllä/Ei	Päätöksen päivämäärä, jos sovelletaan 214 artiklaa	Käytetty menetelmä ja menetelmää 1 käytettäessä yrityksen käsittely
C0010	C0020	C0030	C0040	C0050	C0060	C0070	C0080	C0180	C0190	C0200	C0210	C0220	C0230	C0240	C0250	C0260
FI	SC/2543911-6	Specific code	Promote Tapiola Oy	10	Partnership Limited by Shares	2		100,0 %	100,0 %	100,0 %		1	100,0 %	1		1
FI	SC/2131862-4	Specific code	Asunto Oy Helsingin Ajomies	10	Partnership Limited by Shares	2		100,0 %	100,0 %	100,0 %		1	100,0 %	1		1
FI	SC/0117417-6	Specific code	Kiinteistö Oy Auralax	10	Partnership Limited by Shares	2		100,0 %	100,0 %	100,0 %		1	100,0 %	1		1
FI	SC/2650121-7	Specific code	LähiTapiola AsuntoSuomi Oy	10	Partnership Limited by Shares	2		100,0 %	100,0 %	100,0 %		1	100,0 %	1		1
FI	SC/0532648-0	Specific code	Tavaratalo L. Kela Oy	10	Partnership Limited by Shares	2		100,0 %	100,0 %	100,0 %		1	100,0 %	1		1
FI	SC/0118560-9	Specific code	Oy Kaisaniemenkatu 1	10	Partnership Limited by Shares	2		100,0 %	100,0 %	100,0 %		1	100,0 %	1		1
FI	SC/1649439-1	Specific code	AS OY ESPOON VALKEAKUULAS	10	Partnership Limited by Shares	2		100,0 %	100,0 %	100,0 %		1	100,0 %	1		1
FI	SC/1729441-2	Specific code	Ki Oy Lappeenrannan Myllymäki2	10	Partnership Limited by Shares	2		100,0 %	100,0 %	100,0 %		1	100,0 %	1		1
FI	SC/1965332-7	Specific code	Ki Oy Lahden Vapaudenkatu 13	10	Partnership Limited by Shares	2		100,0 %	100,0 %	100,0 %		1	100,0 %	1		1
FI	SC/2078724-2	Specific code	Ki Oy Vaasan Lemmenpolku 1	10	Partnership Limited by Shares	2		100,0 %	100,0 %	100,0 %		1	100,0 %	1		1
FI	SC/2141711-2	Specific code	Ki Oy Vantaan Tuupakantie 32	10	Partnership Limited by Shares	2		100,0 %	100,0 %	100,0 %		1	100,0 %	1		1
FI	SC/0834723-6	Specific code	Ki Oy Eurocity	10	Partnership Limited by Shares	2		100,0 %	100,0 %	100,0 %		1	100,0 %	1		1
FI	SC/2566001-3	Specific code	Ki Oy Vantaan Sähkötie 3	10	Partnership Limited by Shares	2		100,0 %	100,0 %	100,0 %		1	100,0 %	1		1
FI	SC/2566004-8	Specific code	Ki Oy Vantaan Sähkötie 5	10	Partnership Limited by Shares	2		100,0 %	100,0 %	100,0 %		1	100,0 %	1		1
FI	SC/0119639-1	Specific code	Oy Lautatarhankatu 10	10	Partnership Limited by Shares	2		100,0 %	100,0 %	100,0 %		1	100,0 %	1		1
FI	SC/2523834-9	Specific code	LTC-Otso Oy	10	Partnership Limited by Shares	2		54,0 %		54,0 %		1		1		1
FI	SC/0477944-5	Specific code	Kiinteistö Oy Järvennuotta	10	Partnership Limited by Shares	2		100,0 %	100,0 %	100,0 %		1	100,0 %	1		1

Maa	Yrityksen tunnistekoodi	Yrityksen tunniste-koodin tyyppi	Yrityksen virallinen nimi	Yrityksen toimiala	Oikeudellinen muoto	Luokka (keskinäinen / muu kuin keskinäinen)	Valvonta-viran-omainen	Vaikutusvaltaa koskevat kriteerit						Ryhmävalvonnan soveltamisalaan		Ryhmän vakavaraisuuden laskentamenetelmä
								% osake-pää-omasta	Konsoli-doidun tilinpää-töksen laadinnas-sa käytetty % osuus	%:a ääni-oikeuk-sista	Muut kri-tee-rit	Vaikutus-vallan taso	Ryhmän vakavarai-suuden laskennas-sa käytetty suhteelli-nen osuus	Kyllä/Ei	Päätöksen päivämäärä, jos sovelletaan 214 artiklaa	Käytetty menetelmä ja menetelmää 1 käytettäessä yrityksen käsittely
C0010	C0020	C0030	C0040	C0050	C0060	C0070	C0080	C0180	C0190	C0200	C0210	C0220	C0230	C0240	C0250	C0260
FI	SC/0226157-0	Specific code	Kauppakeskus Seppä Oy	10	Partnership Limited by Shares	2		100,0 %	100,0 %	100,0 %		1	100,0 %	1		1
FI	SC/0240015-5	Specific code	Oy Hamburger Börs Ab	10	Partnership Limited by Shares	2		100,0 %	100,0 %	100,0 %		1	100,0 %	1		1
FI	SC/0733466-0	Specific code	Kiinteistö Oy Eteläespa 18	10	Partnership Limited by Shares	2		100,0 %	100,0 %	100,0 %		1	100,0 %	1		1
FI	SC/1768802-4	Specific code	Kiinteistö Oy Fredrikinkatu 48	10	Partnership Limited by Shares	2		100,0 %	100,0 %	100,0 %		1	100,0 %	1		1
FI	SC/1768809-1	Specific code	Kiinteistö Oy Mäkelänkatu 58	10	Partnership Limited by Shares	2		100,0 %	100,0 %	100,0 %		1	100,0 %	1		1
FI	SC/1768814-7	Specific code	Kiinteistö Oy Tapiola Garden	10	Partnership Limited by Shares	2		100,0 %	100,0 %	100,0 %		1	100,0 %	1		1
FI	SC/2287051-7	Specific code	Kiinteistö Oy Vantaankulma	10	Partnership Limited by Shares	2		100,0 %	100,0 %	100,0 %		1	100,0 %	1		1
FI	SC/2287053-3	Specific code	Kiinteistö Oy Vantaanportti	10	Partnership Limited by Shares	2		100,0 %	100,0 %	100,0 %		1	100,0 %	1		1
FI	SC/2287054-1	Specific code	Kiinteistö Oy Vantaanpää	10	Partnership Limited by Shares	2		100,0 %	100,0 %	100,0 %		1	100,0 %	1		1
FI	SC/2477935-4	Specific code	Ki Oy Tapiolan Länsikulma	10	Partnership Limited by Shares	2		100,0 %	100,0 %	100,0 %		1	100,0 %	1		1
FI	SC/0196441-8	Specific code	Ki Oy Panimokatu 4	10	Partnership Limited by Shares	2		100,0 %	100,0 %	100,0 %		1	100,0 %	1		1
FI	SC/2658534-2	Specific code	As Oy Helsingin Radiokatu 17	10	Partnership Limited by Shares	2		100,0 %	100,0 %	100,0 %		1	100,0 %	1		1
FI	SC/2660035-4	Specific code	Kiinteistö Oy Lahden Vuorikatu	10	Partnership Limited by Shares	2		100,0 %	100,0 %	100,0 %		1	100,0 %	1		1
FI	SC/2660028-2	Specific code	Kiinteistö Oy Runskivuori	10	Partnership Limited by Shares	2		100,0 %	100,0 %	100,0 %		1	100,0 %	1		1
FI	SC/2335976-1	Specific code	As Oy Espoon Pinova	10	Partnership Limited by Shares	2		100,0 %	100,0 %	100,0 %		1	100,0 %	1		1
FI	SC/0122745-0	Specific code	TUKHOLMANKATU 2	10	Partnership Limited by Shares	2		100,0 %	100,0 %	100,0 %		1	100,0 %	1		1
FI	SC/2607603-8	Specific code	Kiinteistö Oy Oulun Vakuutustalo	10	Partnership Limited by Shares	2		100,0 %	100,0 %	100,0 %		1	100,0 %	1		1

Maa	Yrityksen tunnistekoodi	Yrityksen tunniste-koodin tyyppi	Yrityksen virallinen nimi	Yrityksen toimiala	Oikeudellinen muoto	Luokka (keskinäinen / muu kuin keskinäinen)	Valvonta-viran-omainen	Vaikutusvaltaa koskevat kriteerit						Ryhmävalvonnan soveltamisalaan		Ryhmän vakavaraisuuden laskentamenetelmä
								% osake-pää-omasta	Konsoli-doidun tilinpää-töksen laadinnas-sa käytetty % osuus	%:a ääni-oikeuk-sista	Muut kri-tee-rit	Vaikutus-vallan taso	Ryhmän vakavarai-suuden laskennas-sa käytetty suhteelli-nen osuus	Kyllä/Ei	Päätöksen päivämäärä, jos sovelletaan 214 artiklaa	Käytetty menetelmä ja menetelmää 1 käytettäessä yrityksen käsittely
C0010	C0020	C0030	C0040	C0050	C0060	C0070	C0080	C0180	C0190	C0200	C0210	C0220	C0230	C0240	C0250	C0260
FI	SC/1818321-2	Specific code	Kiinteistö Oy Salon Lähi-Kulma	10	Partnership Limited by Shares	2		94,6 %	94,6 %	94,6 %		1	94,6 %	1		1
FI	SC/0821382-8	Specific code	Kiinteistö Oy Vakuusrinne	10	Partnership Limited by Shares	2		100,0 %	100,0 %	100,0 %		1	100,0 %	1		1
FI	SC/1705197-1	Specific code	As Oy Turun Vatselankatu 13	10	Partnership Limited by Shares	2		100,0 %	100,0 %	100,0 %		1	100,0 %	1		1
FI	SC/0911366-9	Specific code	Ki Oy Levin Kuutamo	10	Partnership Limited by Shares	2		100,0 %	100,0 %	100,0 %		1	100,0 %	1		1
FI	SC/1624257-3	Specific code	As Oy Sotkamon Lähikatti	10	Partnership Limited by Shares	2		100,0 %	100,0 %	100,0 %		1	100,0 %	1		1
FI	SC/2519413-9	Specific code	LähiTapiola KR PK2 Ky	10	Partnership Limited by Shares	2		100,0 %	100,0 %	100,0 %		1	100,0 %	1		1
FI	SC/0483882-0	Specific code	Fastighets Ab Centralstranden	10	Partnership Limited by Shares	2		100,0 %	100,0 %	100,0 %		1	100,0 %	1		1
FI	SC/1089503-9	Specific code	Fastighets AB Bonus	10	Partnership Limited by Shares	2		100,0 %	100,0 %	100,0 %		1	100,0 %	1		1
FI	SC/0546080-7	Specific code	Oy Iisalmen Savonkatu 11	10	Partnership Limited by Shares	2		53,3 %	53,3 %	53,3 %		1	53,3 %	1		1
FI	SC/0585610-7	Specific code	Ki Oy Savonlinnan Viiskulma	10	Partnership Limited by Shares	2		58,1 %	58,1 %	58,1 %		1	58,1 %	1		1
FI	SC/0792449-2	Specific code	Ki Oy Kermanrannantie 2	10	Partnership Limited by Shares	2		63,0 %	63,0 %	63,0 %		1	63,0 %	1		1
FI	LEI/7437001I5RCFBLS7YS44	LEI	Seligson & Co Oyj	14	Partnership Limited by Shares	2	FIN	100,0 %	100,0 %	100,0 %		1	100,0 %	1		4
FI	SC/2647398-1	Specific code	Kiinteistö Oy Jyväskylän Seppä	10	Partnership Limited by Shares	2		100,0 %	100,0 %	100,0 %		1	100,0 %	1		1
FI	SC/2480948-8	Specific code	Ki Oy Oulun Uusikatu 72	10	Partnership Limited by Shares	2		100,0 %	100,0 %	100,0 %		1	100,0 %	1		1
FI	SC/2800334-2	Specific code	LT Pääomasijoitus II GP OY	10	Partnership Limited by Shares	2		100,0 %	100,0 %	100,0 %		1	100,0 %	1		1
FI	SC/2807931-2	Specific code	LT Pääomasijoitus II KY	10	Partnership Limited by Shares	2		100,0 %	100,0 %	100,0 %		1	100,0 %	1		1
FI	SC/2800332-6	Specific code	LT Velkasijoitus I GP OY	10	Partnership Limited by Shares	2		100,0 %	100,0 %	100,0 %		1	100,0 %	1		1

Maa	Yrityksen tunnistekoodi	Yrityksen tunniste-koodin tyyppi	Yrityksen virallinen nimi	Yrityksen toimiala	Oikeudellinen muoto	Luokka (keskinäinen / muu kuin keskinäinen)	Valvonta-viran-omainen	Vaikutusvaltaa koskevat kriteerit						Ryhmävalvonnan soveltamisalaan		Ryhmän vakavaraisuuden laskentamenetelmä
								% osake-pää-omasta	Konsoli-doidun tilinpää-töksen laadinnas-sa käytetty % osuus	%:a ääni-oikeuk-sista	Muut kri-tee-rit	Vaikutus-vallan taso	Ryhmän vakavarai-suuden laskennas-sa käytetty suhteelli-nen osuus	Kyllä/Ei	Päätöksen päivämäärä, jos sovelletaan 214 artiklaa	Käytetty menetelmä ja menetelmää 1 käytettäessä yrityksen käsittely
C0010	C0020	C0030	C0040	C0050	C0060	C0070	C0080	C0180	C0190	C0200	C0210	C0220	C0230	C0240	C0250	C0260
FI	LEI/7437008ZGQ634KFYU354	LEI	LähiTapiola Velkasijoitus I Ky	10	Partnership Limited by Shares	2		100,0 %	100,0 %	100,0 %		1	100,0 %	1		1
FI	LEI/74370058MTRLEDOCHV67	LEI	Pihlajalinna Oyj	10	Partnership Limited by Shares	2		27,0 %	27,0 %	27,0 %		2	27,0 %	1		3
FI	SC/2696197-7	Specific code	Kiinteistö Oy Elämänturvatalo	10	Partnership Limited by Shares	2		100,0 %	100,0 %	100,0 %		1	100,0 %	1		1
FI	SC/2824867-3	Specific code	LT Pääomasijoitus III GP OY	10	Partnership Limited by Shares	2		100,0 %	100,0 %	100,0 %		1	100,0 %	1		1
FI	SC/2827147-8	Specific code	LT Pääomasijoitus III KY	10	Partnership Limited by Shares	2		97,2 %	97,2 %	97,2 %		1	97,2 %	1		1
FI	SC/2824868-1	Specific code	LT Kiinteistösijoitus I GP OY	10	Partnership Limited by Shares	2		100,0 %	100,0 %	100,0 %		1	100,0 %	1		1
FI	SC/2827148-6	Specific code	LT Kiinteistösijoitus I KY	10	Partnership Limited by Shares	2		100,0 %	100,0 %	100,0 %		1	100,0 %	1		1
FI	SC/2817185-6	Specific code	LähiTapiola Tontit GP II OY	10	Partnership Limited by Shares	2		100,0 %	100,0 %	100,0 %		1	100,0 %	1		1
FI	SC/2820322-1	Specific code	LähiTapiola Tontit II KY	10	Partnership Limited by Shares	2		95,1 %	95,1 %	95,1 %		1	95,1 %	1		1
FI	LEI/7437002V1LIWUOWB1R70	LEI	LähiTapiola Rahoitus OY	11	Partnership Limited by Shares	2		100,0 %	100,0 %	100,0 %		1	100,0 %	1		4
FI	SC/2802759-8	Specific code	LähiTapiola KiinteistöCore Oy	10	Partnership Limited by Shares	2		100,0 %	100,0 %	100,0 %		1	100,0 %	1		1
FI	SC/2824158-6	Specific code	LT Yhteiset GP Oy	10	Partnership Limited by Shares	2		100,0 %	100,0 %	100,0 %		1	100,0 %	1		1
FI	SC/0153999-9	Specific code	Ki Oy Tampereen LähiKulma	10	Partnership Limited by Shares	2		100,0 %	100,0 %	100,0 %		1	100,0 %	1		1
FI	SC/2813891-7	Specific code	LT Core Kiinteistöt Ky	10	Partnership Limited by Shares	2		55,6 %	55,6 %	55,6 %		1	55,6 %	1		1
FI	SC/2824162-3	Specific code	LT Yhteiset Kiinteistöt KY	10	Partnership Limited by Shares	2		100,0 %	100,0 %	100,0 %		1	100,0 %	1		1
FI	SC/2857532-4	Specific code	LT Tampereen Tornit KY	10	Partnership Limited by Shares	2		95,6 %	95,6 %	95,6 %		1	95,6 %	1		1
FI	LEI/7437001SLYCHNVXLNV31	LEI	LähiTapiola Rahoitusyhtiö I KY	11	Partnership Limited by Shares	2		99,1 %	99,1 %	99,1 %		1	99,1 %	1		4

Maa	Yrityksen tunnistekoodi	Yrityksen tunniste-koodin tyyppi	Yrityksen virallinen nimi	Yrityksen toimiala	Oikeudellinen muoto	Luokka (keskinäinen / muu kuin keskinäinen)	Valvonta-viran-omainen	Vaikutusvaltaa koskevat kriteerit						Ryhmävalvonnan soveltamisalaan		Ryhmän vakavaraisuuden laskentamenetelmä
								% osake-pää-omasta	Konsoli-doidun tilinpää-töksen laadinnas-sa käytetty % osuus	%:a ääni-oikeuk-sista	Muut kri-tee-rit	Vaikutus-vallan taso	Ryhmän vakavarai-suuden laskennas-sa käytetty suhteelli-nen osuus	Kyllä/Ei	Päätöksen päivämäärä, jos sovelletaan 214 artiklaa	Käytetty menetelmä ja menetelmää 1 käytettäessä yrityksen käsittely
C0010	C0020	C0030	C0040	C0050	C0060	C0070	C0080	C0180	C0190	C0200	C0210	C0220	C0230	C0240	C0250	C0260
FI	SC/2950491-5	Specific code	LT Pääomasijoitus IV GP Oy	10	Partnership Limited by Shares	2		100,0 %	100,0 %	100,0 %		1	100,0 %	1		1
FI	SC/2878660-7	Specific code	AS Oy JKL Liinaharjankatu 1	10	Partnership Limited by Shares	2		100,0 %	100,0 %	100,0 %		1	100,0 %	1		1
FI	SC/2882249-5	Specific code	As Oy Tampereen Tesoman Veturi	10	Partnership Limited by Shares	2		100,0 %	100,0 %	100,0 %		1	100,0 %	1		1
FI	SC/2878866-1	Specific code	KI OY Kutojantie 10	10	Partnership Limited by Shares	2		100,0 %	100,0 %	100,0 %		1	100,0 %	1		1
FI	SC/2878871-7	Specific code	KI OY Robert Huberin tie 3	10	Partnership Limited by Shares	2		100,0 %	100,0 %	100,0 %		1	100,0 %	1		1
FI	SC/2941754-7	Specific code	LähiTapiola Aluekiinteistöt Ky	10	Partnership Limited by Shares	2		96,2 %	96,2 %	96,2 %		1	96,2 %	1		1
FI	SC/2955539-2	Specific code	LT Pääomasijoitus IV Ky	10	Partnership Limited by Shares	2		83,1 %	83,1 %	83,1 %		1	83,1 %	1		1
FI	SC/2908937-9	Specific code	AsOy Turun Kirstinpuist Kruunu	10	Partnership Limited by Shares	2		100,0 %	100,0 %	100,0 %		1	100,0 %	1		1
FI	SC/3097903-7	Specific code	Yhteiskuntakiinteistöt GP Oy	10	Partnership Limited by Shares	2		100,0 %	100,0 %	100,0 %		1	100,0 %	1		1
FI	SC/3101344-5	Specific code	LT Velkasijoitus II GP Oy	10	Partnership Limited by Shares	2		100,0 %	100,0 %	100,0 %		1	100,0 %	1		1
FI	SC/3102195-5	Specific code	LT Velkasijoitus II Ky	10	Partnership Limited by Shares	2		93,5 %	93,5 %	93,5 %		1	93,5 %	1		1
FI	SC/3001277-4	Specific code	AsOy Mikkelin Valssimylly	10	Partnership Limited by Shares	2		100,0 %	100,0 %	100,0 %		1	100,0 %	1		1
FI	SC/1569857-9	Specific code	Ki Oy Seinäjoen Maakunnankatu 7	10	Partnership Limited by Shares	2		100,0 %	100,0 %	100,0 %		1	100,0 %	1		1
FI	LEI/743700AK7KO93KVJ6F39	LEI	Noja Rahoitus Oy	11	Partnership Limited by Shares	2		22,1 %	22,1 %	22,1 %		2	22,1 %	1		4
FI	SC/0224467-4	Specific code	KiOy Porvoon Keskustalo	10	Partnership Limited by Shares	2		60,9 %	60,9 %	60,9 %		1	60,9 %	1		1
FI	SC/3203189-9	Specific code	LT Pääomasijoitus V GP Oy	10	Partnership Limited by Shares	2		100,0 %	100,0 %	100,0 %		1	100,0 %	1		1
FI	SC/3210593-1	Specific code	LT Pääomasijoitus V Ky	10	Partnership Limited by Shares	2		76,1 %	76,1 %	76,1 %		1	76,1 %	1		1

Maa	Yrityksen tunnistekoodi	Yrityksen tunniste-koodin tyyppi	Yrityksen virallinen nimi	Yrityksen toimiala	Oikeudellinen muoto	Luokka (keskinäinen / muu kuin keskinäinen)	Valvonta-viran-omainen	Vaikutusvaltaa koskevat kriteerit						Ryhmävalvonnan soveltamisalaan		Ryhmän vakavaraisuuden laskentamenetelmä
								% osake-pää-omasta	Konsoli-doidun tilinpää-töksen laadinnas-sa käytetty % osuus	%:a ääni-oikeuk-sista	Muut kri-tee-rit	Vaikutus-vallan taso	Ryhmän vakavarai-suuden laskennas-sa käytetty suhteelli-nen osuus	Kyllä/Ei	Päätöksen päivämäärä, jos sovelletaan 214 artiklaa	Käytetty menetelmä ja menetelmää 1 käytettäessä yrityksen käsittely
C0010	C0020	C0030	C0040	C0050	C0060	C0070	C0080	C0180	C0190	C0200	C0210	C0220	C0230	C0240	C0250	C0260
FI	SC/3200199-9	Specific code	Noja Holding Oy	10	Partnership Limited by Shares	2		22,1 %	22,1 %	22,1 %		2	22,1 %	1		1
FI	SC/3201085-2	Specific code	KiOy Tuusulan Högberginhaaran	10	Partnership Limited by Shares	2		100,0 %	100,0 %	100,0 %		1	100,0 %	1		1
FI	SC/3086847-6	Specific code	Yhteiskuntakiinteistöt II GP Oy	10	Partnership Limited by Shares	2		100,0 %	100,0 %	100,0 %		1	100,0 %	1		1
FI	SC/3306178-2	Specific code	LT Velkasijoitus III GP Oy	10	Partnership Limited by Shares	2		100,0 %	100,0 %	100,0 %		1	100,0 %	1		1
FI	LEI/743700HXUGYA0V0FC218	LEI	LT Rahoitusyhtiö II Ky	10	Partnership Limited by Shares	2		100,0 %	100,0 %	100,0 %		1	100,0 %	1		1
FI	LEI/743700CBL1VDCDARTF27	LEI	Suomen Vahinkovakuutus Oy	2	Partnership Limited by Shares	2	FIN	70,0 %	70,0 %	70,0 %		1	70,0 %	1		1
FI	SC/3320680-6	Specific code	LT Velkasijoitus III Ky	10	Partnership Limited by Shares	2		86,6 %	86,6 %	86,6 %		1	86,6 %	1		1
FI	SC/2268549-3	Specific code	Tapiola KR IV Ky	10	Partnership Limited by Shares	2		90,2 %	90,2 %	90,2 %		1	90,2 %	1		1
FI	SC/3420876-6	Specific code	LT Pääomasij VI GP Oy	10	Partnership Limited by Shares	2		100,0 %	100,0 %	100,0 %		1	100,0 %	1		1
FI	SC/3432748-2	Specific code	LT Pääomasijoitus VI Ky	10	Partnership Limited by Shares	2		82,3 %	82,3 %	82,3 %		1	82,3 %	1		1
FI	SC/3340560-2	Specific code	LT Eurooppa Kiint GP Oy	10	Partnership Limited by Shares	2		100,0 %	100,0 %	100,0 %		1	100,0 %	1		1

LähiTapiola Vahinkoyhtiö

Vakavaraisuutta ja taloudellista tilaa koskevan kertomuksen liitteet

Yhtiö julkaisee osana LähiTapiola-ryhmän vakavaraisuutta ja taloudellista tilaa koskevaa kertomusta Solvenssi II -vakavaraisuussääntelyn mukaisesti seuraavat raportointitaulukot 31.12.2024 tilanteessa:

S.02.01.02	Tase
S.05.01.02	Vakuutusmaksut, korvaukset ja kulut vakuutuslajeittain
S.12.01.02	Henkivakuutusten ja SLT-sairausvakuutusten vakuutustekninen vastuuvelka
S.17.01.02	Vahinkovakuutusten vakuutustekninen vastuuvelka
S.19.01.21	Vahinkovakuutuskorvaukset
S.23.01.01	Oma varallisuus
S.25.01.21	Vakavaraisuuspääomavaatimus (SCR) – Standardikaavaa käyttävät yritykset
S.28.01.01	Vähimmäispääomavaatimus (MCR) – Vain henkivakuutus- tai vahinkovakuutustoiminta tai jälleenvakuutustoiminta

Esitetyt luvut ovat tuhansia euroja.

LÄHITAPIOLA

LähiTapiola Vahinkoyhtiö
S.02.01.02
Tase

		Solvenssi II -arvo
Varat		**C0010**
Aineettomat hyödykkeet	**R0030**	0
Laskennalliset verosaamiset	**R0040**	0
Eläke-etuuksien ylijäämä	**R0050**	0
Aineelliset käyttöomaisuushyödykkeet (omassa käytössä)	**R0060**	8 713
Sijoitukset (muut kuin indeksi- ja sijoitussidonnaisiin sopimusten katteena olevat varat)	**R0070**	3 310 742
Kiinteistöt (muut kuin omassa käytössä olevat)	**R0080**	393 833
Omistusosuudet sidosyrityksissä, mukaan lukien omistusyhteydet	**R0090**	388 471
Osakkeet	**R0100**	165 665
Osakkeet – listatut	**R0110**	156 158
Osakkeet – listaamattomat	**R0120**	9 508
Joukkovelkakirjalainat	**R0130**	273 151
Valtion joukkovelkakirjalainat	**R0140**	146 098
Yrityslainat	**R0150**	127 052
Strukturoidut velkakirjat	**R0160**	0
Vakuudelliset arvopaperit	**R0170**	0
Yhteistä sijoitustoimintaa harjoittavat yritykset	**R0180**	2 089 622
Johdannaiset	**R0190**	0
Talletukset, jotka eivät kuulu muihin rahavaroihin	**R0200**	0
Muut sijoitukset	**R0210**	0
Indeksi- ja sijoitussidonnaisten sopimusten katteena olevat varat	**R0220**	0
Kiinnelainat ja muut lainat	**R0230**	62 300
Lainat, joiden vakuutena on vakuutussopimus	**R0240**	0
Kiinnelainat ja muut lainat yksityishenkilöille	**R0250**	0
Muut kiinnelainat ja lainat	**R0260**	62 300
Jälleenvakuutussopimuksista olevat saamiset:	**R0270**	16 238
Vahinkovakuutus ja NSLT-sairausvakuutus	**R0280**	14 046
Vahinkovakuutus, ilman sairausvakuutusta	**R0290**	14 110
NSLT-sairausvakuutus	**R0300**	-64
Henkivakuutus ja SLT-sairausvakuutus, ilman sairausvakuutusta ja indeksi- ja sijoitussidonnaisia sopimuksia	**R0310**	2 192
SLT-sairausvakuutus	**R0320**	0
Henkivakuutus, ilman sairausvakuutusta ja indeksi- ja sijoitussidonnaisia sopimuksia	**R0330**	2 192
Indeksi- ja sijoitussidonnainen henkivakuutus	**R0340**	0
Jälleenvakuutustalletteet	**R0350**	0
Vakuutussaamiset ja saamiset vakuutusedustajilta	**R0360**	30 411
Saamiset jälleenvakuutustoiminnasta	**R0370**	15 128
Muut saamiset (myyntisaamiset, ei vakuutuksiin liittyvät)	**R0380**	52 385
Omat osakkeet (suorassa omistuksessa olevat)	**R0390**	0
Oman varallisuuden eriin tai maksettaviksi määrättyihin, mutta vielä maksamattomiin takuu- ja pohjarahastoon liittyvät saamiset	**R0400**	0
Rahavarat	**R0410**	79 108
Kaikki muut varat, joita ei ole esitetty muualla	**R0420**	4 152
Varat yhteensä	**R0500**	3 579 177

LähiTapiola Vahinkoyhtiö
S.02.01.02
Tase

		Solvenssi II -arvo
Velat		**C0010**
Vakuutustekninen vastuuvelka – vahinkovakuutus	**R0510**	372 771
Vakuutustekninen vastuuvelka – vahinkovakuutus (ilman sairausvakuutusta)	**R0520**	256 383
Vakuutustekninen vastuuvelka kokonaisuutena laskettuna	**R0530**	0
Paras estimaatti	**R0540**	174 358
Riskimarginaali	**R0550**	82 025
Vakuutustekninen vastuuvelka – NSLT-sairausvakuutus	**R0560**	116 388
Vakuutustekninen vastuuvelka kokonaisuutena laskettuna	**R0570**	0
Paras estimaatti	**R0580**	98 989
Riskimarginaali	**R0590**	17 398
Vakuutustekninen vastuuvelka – henkivakuutus (ilman indeksi- ja sijoitussidonnaisia sopimuksia)	**R0600**	545 746
Vakuutustekninen vastuuvelka – SLT-sairausvakuutus	**R0610**	462 628
Vakuutustekninen vastuuvelka kokonaisuutena laskettuna	**R0620**	0
Paras estimaatti	**R0630**	454 724
Riskimarginaali	**R0640**	7 904
Vakuutustekninen vastuuvelka – henkivakuutus (ilman sairausvakuutusta sekä indeksi- ja sijoitussidonnaisia sopimuksia)	**R0650**	83 118
Vakuutustekninen vastuuvelka kokonaisuutena laskettuna	**R0660**	0
Paras estimaatti	**R0670**	82 256
Riskimarginaali	**R0680**	862
Vakuutustekninen vastuuvelka – Indeksi- ja sijoitussidonnainen toiminta	**R0690**	0
Vakuutustekninen vastuuvelka kokonaisuutena laskettuna	**R0700**	0
Paras estimaatti	**R0710**	0
Riskimarginaali	**R0720**	0
Ehdolliset velat	**R0740**	0
Muut varaukset kuin vakuutustekninen vastuuvelka	**R0750**	0
Eläkevelvoitteet	**R0760**	0
Jälleenvakuuttajilta pidätetyt talletteet	**R0770**	4
Laskennalliset verovelat	**R0780**	122 126
Johdannaiset	**R0790**	0
Velat luottolaitoksille	**R0800**	0
Muut rahoitusvelat kuin velat luottolaitoksille	**R0810**	0
Vakuutusvelat ja velat vakuutusedustajille	**R0820**	16 611
Jälleenvakuutusvelat	**R0830**	4 201
Velat (ostovelat, ei vakuutuksiin liittyvät)	**R0840**	28 568
Etuoikeudeltaan huonommat velat	**R0850**	0
Omaan perusvarallisuuteen kuulumattomat etuoikeudeltaan huonommat velat	**R0860**	0
Omaan perusvarallisuuteen kuuluvat etuoikeudeltaan huonommat velat	**R0870**	0
Muut velat, joita ei ole esitetty muualla	**R0880**	0
Velat yhteensä	**R0900**	1 090 027
Varojen ja velkojen erotus	**R1000**	2 489 150

LähiTapiola Vahinkoyhtiö
S.05.01.02
Vakuutusmaksut, korvaukset ja kulut vakuutuslajeittain

		Vakuutuslaji: **vahinkovakuutus- ja vahinkojälleenvakuutusvelvoitteet (ensivakuutus ja tuleva suhteellinen jälleenvakuutus)**								
		Sairauskulu-vakuutus	Vakuutus ansiotulon menetyksen varalta	Työtapaturma vakuutus	Moottori-ajoneuvon liikennevakuutus	Muu moottori-ajoneuvojen vakuutus	Meri-, ilmailu- ja kuljetus-vakuutus	Palo- ja muu omaisuus-vahinko-vakuutus	Yleinen vastuu-vakuutus	Luotto- ja takaus-vakuutus
		C0010	**C0020**	**C0030**	**C0040**	**C0050**	**C0060**	**C0070**	**C0080**	**C0090**
Vakuutusmaksutulo										
Brutto – Ensivakuutus	**R0110**	24 371	2 126	167 694	6 855	11 366	2 116	23 641	14 173	1 448
Brutto – Tuleva suhteellinen jälleenvakuutus	**R0120**	414	-4	0	0	158	463	28 979	1 455	16
Brutto – Tuleva ei-suhteellinen jälleenvakuutus	**R0130**									
Jälleenvakuuttajien osuus	**R0140**	884	53	234	17	28	101	31 404	2 170	608
Netto	**R0200**	23 901	2 069	167 460	6 838	11 496	2 478	21 216	13 458	855
Vakuutusmaksutuotot										
Brutto – Ensivakuutus	**R0210**	24 381	2 136	168 350	6 837	11 281	2 090	23 778	14 325	3 752
Brutto – Tuleva suhteellinen jälleenvakuutus	**R0220**	414	-4	0	0	158	476	29 160	1 463	16
Brutto – Tuleva ei-suhteellinen jälleenvakuutus	**R0230**									
Jälleenvakuuttajien osuus	**R0240**	884	53	234	17	28	101	31 398	2 169	1 923
Netto	**R0300**	23 911	2 079	168 116	6 820	11 411	2 466	21 540	13 619	1 845
Korvauskulut										
Brutto – Ensivakuutus	**R0310**	21 720	1 209	94 264	4 375	12 152	537	13 376	4 964	691
Brutto – Tuleva suhteellinen jälleenvakuutus	**R0320**	15	-1	0	0	98	361	18 723	157	10
Brutto – Tuleva ei-suhteellinen jälleenvakuutus	**R0330**									
Jälleenvakuuttajien osuus	**R0340**	724	32	0	-21	163	6	22 447	218	3
Netto	**R0400**	21 010	1 176	94 264	4 396	12 087	892	9 652	4 903	697
Aiheutuneet kulut	**R0550**	4 799	230	45 740	2 071	3 698	1 460	7 340	6 054	626
Tulos - muut vakuutustekniset kulut/tulot	**R1200**									
Kulut yhteensä	**R1300**									

LähiTapiola Vahinkoyhtiö
S.05.01.02
Vakuutusmaksut, korvaukset ja kulut vakuutuslajeittain

		Vakuutuslaji: **vahinkovakuutus- ja vahinkojälleenvakuutusvelvoitteet (ensivakuutus ja hyväksytty suhteellinen jälleenvakuutus)**			Vakuutuslaji: **tuleva ei-suhteellinen jälleenvakuutus**				Yhteensä
		Oikeusturva	Matka-apuvakuutus	Muut taloudelliset menetykset	Sairaus	Vastuu	Meri, ilmailu, kuljetus	Omaisuus	
		C0100	**C0110**	**C0120**	**C0130**	**C0140**	**C0150**	**C0160**	**C0200**
Vakuutusmaksutulo									
Brutto – Ensivakuutus	**R0110**	2 996	0	6 401					263 187
Brutto – Tuleva suhteellinen jälleenvakuutus	**R0120**	-17	0	3 271					34 735
Brutto – Tuleva ei-suhteellinen jälleenvakuutus	**R0130**				510	15 975	34	15 387	31 905
Jälleenvakuuttajien osuus	**R0140**	0	0	6 281	0	0	0	2 744	44 526
Netto	**R0200**	2 978	0	3 391	510	15 975	34	12 643	285 302
Vakuutusmaksutuotot									
Brutto – Ensivakuutus	**R0210**	2 994	0	6 426					266 351
Brutto – Tuleva suhteellinen jälleenvakuutus	**R0220**	-17	0	3 214					34 879
Brutto – Tuleva ei-suhteellinen jälleenvakuutus	**R0230**				510	15 975	34	15 859	32 378
Jälleenvakuuttajien osuus	**R0240**	0	0	6 279	0	0	0	2 744	45 831
Netto	**R0300**	2 977	0	3 361	510	15 975	34	13 115	287 779
Korvauskulut									
Brutto – Ensivakuutus	**R0310**	2 774	0	21 505					177 567
Brutto – Tuleva suhteellinen jälleenvakuutus	**R0320**	21	0	-347					19 036
Brutto – Tuleva ei-suhteellinen jälleenvakuutus	**R0330**				44	4 371	88	15 759	20 262
Jälleenvakuuttajien osuus	**R0340**	0	0	12 395	0	0	0	-526	35 443
Netto	**R0400**	2 795	0	8 763	44	4 371	88	16 285	181 423
Aiheutuneet kulut	**R0550**	822	0	2 593	47	1 219	3	1 859	78 562
Tulos - muut vakuutustekniset kulut/tulot	**R1200**								0
Kulut yhteensä	**R1300**								78 562

LähiTapiola Vahinkoyhtiö
S.05.01.02
Vakuutusmaksut, korvaukset ja kulut vakuutuslajeittain

		Vakuutuslaji: **henkivakuutusvelvoitteet**						**Henkijälleenvakuutus-velvoitteet**		
		Sairaus-vakuutus	Ylijäämään oikeuttava vakuutus	Indeksi- ja sijoitus-sidonnainen vakuutus	Muu henki-vakuutus	Vahinko-vakuutus-sopimuksiin pohjautuvat ja sairaus-vakuutus-velvoitteisiin liittyvät annuiteetit	Vahinko-vakuutus-sopimuksiin pohjautuvat ja muihin kuin sairaus-vakuutus-velvoitteisiin liittyvät annuiteetit	Sairaus-vakuutus	Henki-vakuutuksen jälleen-vakuutus	Yhteensä
		C0210	**C0220**	**C0230**	**C0240**	**C0250**	**C0260**	**C0270**	**C0280**	**C0300**
Vakuutusmaksutulo										
Brutto	**R1410**	0	0	0	0	0	0	0	0	0
Jälleenvakuuttajien osuus	**R1420**	0	0	0	0	0	0	0	0	0
Netto	**R1500**	0	0	0	0	0	0	0	0	0
Vakuutusmaksutuotot										
Brutto	**R1510**	0	0	0	0	0	0	0	0	0
Jälleenvakuuttajien osuus	**R1520**	0	0	0	0	0	0	0	0	0
Netto	**R1600**	0	0	0	0	0	0	0	0	0
Korvauskulut										
Brutto	**R1610**	0	0	0	0	11 179	143	230	924	12 477
Jälleenvakuuttajien osuus	**R1620**	0	0	0	0	0	416	0	-11	405
Netto	**R1700**	0	0	0	0	11 179	-273	230	935	12 072
Aiheutuneet kulut	**R1900**	0	0	0	0	2 401	-225	0	0	2 176
Tulos - muut vakuutustekniset kulut/tuotot	**R2510**									0
Kulut yhteensä	**R2600**									2 176
Takaisinnostojen määrä yhteensä	**R2700**	0	0	0	0	0	0	0	0	0

LähiTapiola Vahinkoyhtiö
S.12.01.02
Henkivakuutusten ja SLT-sairausvakuutusten vakuutustekninen vastuuvelka

			Indeksi- ja sijoitussidonnainen vakuutus			Muu henkivakuutus			
		Ylijäämään oikeuttava vakuutus		Optioita ja takuita sisältämättömät sopimukset	Optioita tai takuita sisältävät sopimukset		Optioita ja takuita sisältämättömät sopimukset	Optioita tai takuita sisältävät sopimukset	Vahinkovakuutussopimuksiin pohjautuvat ja muihin vakuutusvelvoittisiin kuin sairausvakuutusvelvoitteisiin liittyvät annuiteetit
		C0020	**C0030**	**C0040**	**C0050**	**C0060**	**C0070**	**C0080**	**C0090**
Vakuutustekninen vastuuvelka kokonaisuutena laskettuna	**R0010**	0	0			0			0
Saamiset yhteensä jälleenvakuutussopimuksista/erillisyhtiöiltä ja rajoitetusta jälleenvakuutuksesta korjattuina ennustetuilla tappioilla, jotka johtuvat vastapuolen maksukyvyttömyydestä ja liittyvät kokonaisuutena laskettuun vakuutustekniseen vastuuvelkaan	**R0020**	0	0			0			0
Vakuutustekninen vastuuvelka laskettuna parhaan estimaatin ja riskimarginaalin summana									
Paras estimaatti									
Bruttomääräinen paras estimaatti	**R0030**	0		0	0		0	0	46 350
Saamiset yhteensä jälleenvakuutussopimuksista/erillisyhtiöiltä ja rajoitetusta jälleenvakuutuksesta korjattuna ennustetuilla tappioilla, jotka johtuvat vastapuolen maksukyvyttömyydestä	**R0080**	0		0	0		0	0	2 110
Paras estimaatti, josta on vähennetty saamiset jälleenvakuutussopimuksista/erillisyhtiöiltä ja rajoitetusta jälleenvakuutuksesta	**R0090**	0		0	0		0	0	44 240
Riskimarginaali	**R0100**	0	0			0			499
Vakuutustekninen vastuuvelka – Yhteensä	**R0200**	0	0			0			46 849

LähiTapiola Vahinkoyhtiö
S.12.01.02
Henkivakuutusten ja SLT-sairausvakuutusten vakuutustekninen vastuuvelka

		Tuleva jälleen-vakuutus	**Yhteensä (muu henki-vakuutus kuin sairaus-vakuutus, mukaan lukien sijoitus-sidonnainen vakuutus)**	Sairausvakuutus (ensivakuutus)			Vahinko-vakuutus-sopimuksiin pohjautuvat ja sairaus-vakuutus-velvoitteisiin liittyvät annuiteetit	Sairaus-vakuutus (hyväksytty jälleen-vakuutus)	**Yhteensä (SLT-sairaus-vakuutus)**
					Optioita ja takuita sisältä-mättömät sopimukset	Optioita tai takuita sisältävät sopimukset			
		C0100	**C0150**	**C0160**	**C0170**	**C0180**	**C0190**	**C0200**	**C0210**
Vakuutustekninen vastuuvelka kokonaisuutena laskettuna	**R0010**	0	0	0			0	0	0
Saamiset yhteensä jälleenvakuutussopimuksista/erillisyhtiöiltä ja rajoitetusta jälleenvakuutuksesta oikaistuina ennustetuilla tappioilla, jotka johtuvat vastapuolen maksukyvyttömyydestä ja liittyvät kokonaisuutena laskettuun vakuutustekniseen vastuuvelkaan	**R0020**	0	0	0			0	0	0
Vakuutustekninen vastuuvelka laskettuna parhaan estimaatin ja riskimarginaalin summana									
Paras estimaatti									
Bruttomääräinen paras estimaatti	**R0030**	35 907	82 257		0	0	454 382	341	454 723
Saamiset yhteensä jälleenvakuutussopimuksista/erillisyhtiöiltä ja rajoitetusta jälleenvakuutuksesta oikaistuina ennustetuilla tappioilla, jotka johtuvat vastapuolen maksukyvyttömyydestä	**R0080**	82	2 192		0	0	0	0	0
Paras estimaatti, josta on vähennetty saamiset jälleenvakuutus-sopimuksista/erillisyhtiöiltä ja rajoitetusta jälleenvakuutuksesta – Yhteensä	**R0090**	35 825	80 065		0	0	454 382	341	454 723
Riskimarginaali	**R0100**	363	862	0			7 895	9	7 904
Vakuutustekninen vastuuvelka – Yhteensä	**R0200**	36 270	83 119	0			462 277	350	462 627

LähiTapiola Vahinkoyhtiö
S.17.01.02
Vahinkovakuutusten vakuutustekninen vastuuvelka

		Ensivakuutus ja tuleva suhteellinen jälleenvakuutus					
		Sairauskulu-vakuutus	**Vakuutus ansiotulon menetyksen varalta**	**Työtapaturma-vakuutus**	**Moottori-ajoneuvon liikenne-vakuutus**	**Muu moottori-ajoneuvojen vakuutus**	**Meri-, ilmailu- ja kuljetus-vakuutus**
		C0020	**C0030**	**C0040**	**C0050**	**C0060**	**C0070**
Vakuutustekninen vastuuvelka kokonaisuutena laskettuna	**R0010**	0	0	0	0	0	0
Saamiset yhteensä jälleenvakuutussopimuksista/erillisyhtiöiltä ja rajoitetusta jälleenvakuutuksesta korjattuina ennustetuilla tappioilla, jotka johtuvat vastapuolen maksukyvyttömyydestä ja liittyvät kokonaisuutena laskettuun vakuutustekniseen vastuuvelkaan	**R0050**	0	0	0	0	0	0
Vakuutustekninen vastuuvelka laskettuna parhaan estimaatin ja riskimarginaalin summana							
Paras estimaatti							
Vakuutusmaksuvastuu							
Brutto	**R0060**	4 150	-4	-20 797	-355	1 363	-373
Saamiset yhteensä jälleenvakuutussopimuksista/erillisyhtiöiltä ja rajoitetusta jälleenvakuutuksesta korjattuna ennustetuilla tappioilla, jotka johtuvat vastapuolen maksukyvyttömyydestä	**R0140**	-160	-34	-185	-19	-19	-29
Vakuutusmaksuvastuun nettomääräinen paras estimaatti	**R0150**	4 310	30	-20 612	-336	1 382	-344
Korvausvastuu							
Brutto	**R0160**	10 441	496	103 341	9 573	2 843	701
Saamiset yhteensä jälleenvakuutussopimuksista/erillisyhtiöiltä ja rajoitetusta jälleenvakuutuksesta korjattuna ennustetuilla tappioilla, jotka johtuvat vastapuolen maksukyvyttömyydestä	**R0240**	306	9	0	273	0	4
Korvausvastuun nettomääräinen paras estimaatti	**R0250**	10 135	487	103 341	9 300	2 843	697
Paras estimaatti yhteensä – brutto	**R0260**	14 591	492	82 545	9 218	4 205	328
Paras estimaatti yhteensä – netto	**R0270**	14 445	517	82 729	8 964	4 225	353
Riskimarginaali	**R0280**	1 197	478	15 542	1 435	699	658
Vakuutustekninen vastuuvelka – yhteensä							
Vakuutustekninen vastuuvelka – yhteensä	**R0320**	15 788	970	98 087	10 653	4 904	986
Saamiset jälleenvakuutussopimuksista/erillisyhtiöiltä ja rajoitetusta jälleenvakuutuksesta korjattuina ennustetuilla tappioilla, jotka johtuvat vastapuolen maksukyvyttömyydestä – yhteensä	**R0330**	146	-25	-185	254	-19	-25
Vakuutustekninen vastuuvelka, josta on vähennetty saamiset jälleenvakuutussopimuksista/erillisyhtiöiltä ja rajoitetusta jälleenvakuutuksesta – yhteensä	**R0340**	15 642	995	98 271	10 399	4 924	1 011

LähiTapiola Vahinkoyhtiö
S.17.01.02
Vahinkovakuutusten vakuutustekninen vastuuvelka

		Ensivakuutus ja tuleva suhteellinen jälleenvakuutus					
		Palo- ja muu omaisuus-vahinko-vakuutus	**Yleinen vastuu-vakuutus**	**Luotto- ja takaus-vakuutus**	**Oikeusturva-vakuutus**	**Matka-apu-vakuutus**	**Muut taloudelliset menetykset**
		C0080	**C0090**	**C0100**	**C0110**	**C0120**	**C0130**
Vakuutustekninen vastuuvelka kokonaisuutena laskettuna	**R0010**	0	0	0	0	0	0
Saamiset yhteensä jälleenvakuutussopimuksista/erillisyhtiöiltä ja rajoitetusta jälleenvakuutuksesta korjattuna ennustetuilla tappioilla, jotka johtuvat vastapuolen maksukyvyttömyydestä ja liittyvät kokonaisuutena laskettuun vakuutustekniseen vastuuvelkaan	**R0050**	0	0	0	0	0	0
Vakuutustekninen vastuuvelka laskettuna parhaan estimaatin ja riskimarginaalin summana							
Paras estimaatti							
Vakuutusmaksuvastuu							
Brutto	**R0060**	4 170	-1 833	8 831	-15	0	967
Saamiset yhteensä jälleenvakuutussopimuksista/erillisyhtiöiltä ja rajoitetusta jälleenvakuutuksesta korjattuna ennustetuilla tappioilla, jotka johtuvat vastapuolen maksukyvyttömyydestä	**R0140**	-4 769	-1 165	5 484	0	0	-1 403
Vakuutusmaksuvastuun nettomääräinen paras estimaatti	**R0150**	8 939	-668	3 347	-15	0	2 370
Korvausvastuu							
Brutto	**R0160**	21 593	40 926	2 626	4 551	0	16 009
Saamiset yhteensä jälleenvakuutussopimuksista/erillisyhtiöiltä ja rajoitetusta jälleenvakuutuksesta korjattuna ennustetuilla tappioilla, jotka johtuvat vastapuolen maksukyvyttömyydestä	**R0240**	4 762	1 362	371	0	0	6 258
Korvausvastuun nettomääräinen paras estimaatti	**R0250**	16 831	39 564	2 255	4 551	0	9 751
Paras estimaatti yhteensä – brutto	**R0260**	25 764	39 093	11 456	4 536	0	16 976
Paras estimaatti yhteensä – netto	**R0270**	25 770	38 896	5 602	4 536	0	12 121
Riskimarginaali	**R0280**	60 610	4 083	763	272	0	1 832
Vakuutustekninen vastuuvelka – yhteensä							
Vakuutustekninen vastuuvelka – yhteensä	**R0320**	86 374	43 176	12 219	4 808	0	18 808
Saamiset jälleenvakuutussopimuksista/erillisyhtiöiltä ja rajoitetusta jälleenvakuutuksesta korjattuna ennustetuilla tappioilla, jotka johtuvat vastapuolen maksukyvyttömyydestä – yhteensä	**R0330**	-7	197	5 855	0	0	4 855
Vakuutustekninen vastuuvelka, josta on vähennetty saamiset jälleenvakuutussopimuksista/erillisyhtiöiltä ja rajoitetusta jälleenvakuutuksesta – yhteensä	**R0340**	86 380	42 979	6 365	4 808	0	13 953

LähiTapiola Vahinkoyhtiö
S.17.01.02
Vahinkovakuutusten vakuutustekninen vastuuvelka

		Tuleva ei-suhteellinen jälleenvakuutus				
		Sairaus-vakuutuksen ei-suhteelli-nen jälleen-vakuutus	Vastuu-vakuutuksen ei-suhteelli-nen jälleen-vakuutus	Meri-, ilmailu- ja kuljetus-vakuutuksen ei-suhteelli-nen jälleen-vakuutus	Omaisuus-vakuutuksen ei-suhteelli-nen jälleen-vakuutus	Vahinko-vakuutus-velvoitteet yhteensä
		C0140	C0150	C0160	C0170	C0180
Vakuutustekninen vastuuvelka kokonaisuutena laskettuna	**R0010**	0	0	0	0	0
Saamiset yhteensä jälleenvakuutussopimuksista/erillisyhtiöiltä ja rajoitetusta jälleenvakuutuksesta korjattuna ennustetuilla tappioilla, jotka johtuvat vastapuolen maksukyvyttömyydestä ja liittyvät kokonaisuutena laskettuun vakuutustekniseen vastuuvelkaan	**R0050**	0	0	0	0	0
Vakuutustekninen vastuuvelka laskettuna parhaan estimaatin ja riskimarginaalin summana						
Paras estimaatti						
Vakuutusmaksuvastuu						
Brutto	**R0060**	-37	-1 364	0	851	-4 446
Saamiset yhteensä jälleenvakuutussopimuksista/erillisyhtiöiltä ja rajoitetusta jälleenvakuutuksesta korjattuna ennustetuilla tappioilla, jotka johtuvat vastapuolen maksukyvyttömyydestä	**R0140**	0	0	0	-184	-2 483
Vakuutusmaksuvastuun nettomääräinen paras estimaatti	**R0150**	-37	-1 364	0	1 035	-1 963
Korvausvastuu						
Brutto	**R0160**	1 400	46 880	222	16 192	277 793
Saamiset yhteensä jälleenvakuutussopimuksista/erillisyhtiöiltä ja rajoitetusta jälleenvakuutuksesta korjattuna ennustetuilla tappioilla, jotka johtuvat vastapuolen maksukyvyttömyydestä	**R0240**	0	0	0	3 184	16 530
Korvausvastuun nettomääräinen paras estimaatti	**R0250**	1 400	46 880	222	13 008	261 265
Paras estimaatti yhteensä – brutto	**R0260**	1 362	45 517	222	17 043	273 347
Paras estimaatti yhteensä – netto	**R0270**	1 363	45 516	222	14 043	259 302
Riskimarginaali	**R0280**	182	7 107	35	4 531	99 424
Vakuutustekninen vastuuvelka – yhteensä						
Vakuutustekninen vastuuvelka – yhteensä	**R0320**	1 544	52 624	257	21 574	372 771
Saamiset jälleenvakuutussopimuksista/erillisyhtiöiltä ja rajoitetusta jälleenvakuutuksesta korjattuna ennustetuilla tappioilla, jotka johtuvat vastapuolen maksukyvyttömyydestä – Yhteensä	**R0330**	0	0	0	3 000	14 047
Vakuutustekninen vastuuvelka, josta on vähennetty saamiset jälleenvakuutussopimuksista/erillisyhtiöiltä ja rajoitetusta jälleenvakuutuksesta – yhteensä	**R0340**	1 545	52 623	257	18 574	358 726

LähiTapiola Vahinkoyhtiö
S.19.01.21
Vahinkovakuutuskorvaukset

Vahinkovakuutustoiminta yhteensä

Vahingon sattumisvuosi / vakuutussopimusvuosi	**Z0020**	1 – Vahingon sattumisvuosi

Maksetut bruttokorvaukset (ei-kumulatiiviset)
(absoluuttinen määrä)

Vuosi		Kehitysvuosi 0	1	2	3	4	5	6	7	8	9	10 & +		Kuluvana vuonna	Kaikkien vuosien summa (kumulatiivinen)
		C0010	C0020	C0030	C0040	C0050	C0060	C0070	C0080	C0090	C0100	C0110		C0170	C0180
Aiemmat	R0100											1 428	R0100	1 428	1 428
N-9	R0160	157 989	49 569	9 309	2 295	984	730	806	325	726	252		R0160	252	222 983
N-8	R0170	150 891	52 517	9 234	2 842	1 661	945	642	626	603			R0170	603	219 961
N-7	R0180	121 586	46 633	9 547	2 753	2 284	620	2 284	582				R0180	582	186 289
N-6	R0190	106 662	45 448	9 037	5 686	3 684	3 698	2 236					R0190	2 236	176 451
N-5	R0200	115 018	47 195	9 684	4 546	2 073	1 125						R0200	1 125	179 641
N-4	R0210	106 037	38 479	18 115	5 801	1 935							R0210	1 935	170 368
N-3	R0220	97 017	44 595	19 891	5 758								R0220	5 758	167 261
N-2	R0230	93 733	64 237	29 544									R0230	29 544	187 514
N-1	R0240	98 112	49 252										R0240	49 252	147 363
N	R0250	125 025											R0250	125 025	125 025
												Yhteensä	R0260	217 739	1 784 284

LähiTapiola Vahinkoyhtiö
S.19.01.21
Vahinkovakuutuskorvaukset

Korvausvastuun bruttomääräinen diskonttaamaton paras estimaatti
(absoluuttinen määrä)

Vuosi		Kehitysvuosi 0	1	2	3	4	5	6	7	8	9	10 & +		Vuoden lopussa (diskontatut tiedot)
		C0200	C0210	C0220	C0230	C0240	C0250	C0260	C0270	C0280	C0290	C0300		C0360
Aiemmat	R0100											19 948	R0100	15 677
N-9	R0160	0	93 634	20 705	12 968	7 878	6 548	4 966	4 315	3 558	2 799		R0160	2 475
N-8	R0170	200 000	45 369	22 515	12 774	7 406	5 100	3 437	1 926	1 542			R0170	1 377
N-7	R0180	132 914	55 953	27 205	20 238	13 088	10 711	7 048	5 604				R0180	4 974
N-6	R0190	142 074	59 957	37 870	25 906	20 645	15 877	12 164					R0190	11 330
N-5	R0200	142 767	64 001	32 813	22 914	17 374	11 740						R0200	10 782
N-4	R0210	132 844	63 465	32 901	18 322	16 743							R0210	15 108
N-3	R0220	126 262	63 778	37 916	24 466								R0220	22 572
N-2	R0230	170 926	68 325	25 848									R0230	22 762
N-1	R0240	118 608	47 149										R0240	40 065
N	R0250	139 683											R0250	130 670
												Yhteensä	R0260	277 793

		Yhteensä	Luokka 1 (T1) – käytettävissä rajoituksetta	Luokka 1 (T1) – käytettävissä rajoitetusti	Luokka 2 (T2)	Luokka 3 (T3)
		C0010	C0020	C0030	C0040	C0050
Oma perusvarallisuus ennen delegoidun asetuksen (EU) 2015/35 68 artiklan mukaisia muilla finanssialoilla olevien omistusyhteyksien vähennyksiä						
Osakepääoma (mukaan lukien yrityksen hallussa olevat omat osakkeet)	R0010	0	0		0	
Omaan pääomaan liittyvä ylikurssirahasto	R0030	0	0		0	
Takuu- ja pohjarahasto, jäsenten maksuosuudet tai niitä vastaavat oman perusvarallisuuden erät keskinäisten ja niitä vastaavien yritysten osalta	R0040	8 641	8 641		0	
Etuoikeudeltaan huonommat jäsenten keskinäiset rahastot	R0050	0		0	0	0
Ylijäämävarallisuus	R0070	0	0			
Etuoikeutetut osakkeet	R0090	0		0	0	0
Etuoikeutettuihin osakkeisiin liittyvä ylikurssirahasto	R0110	0		0	0	0
Täsmäytyserä	R0130	2 480 509	2 480 509			
Etuoikeudeltaan huonommat velat	R0140	0		0	0	0
Laskennallisten nettoverosaamisten määrä	R0160	0				0
Muut valvontaviranomaisen omaksi perusvarallisuudeksi hyväksymät erät, joita ei ole esitetty edellä	R0180	0	0	0	0	0
Tilinpäätöksen oma varallisuus, jota ei saa esittää täsmäytyseränä ja joka ei täytä Solvenssi II:n mukaisen oman varallisuuden luokitteluperusteita						
Tilinpäätöksen oma varallisuus, jota ei saa esittää täsmäytyseränä ja joka ei täytä Solvenssi II:n mukaisen oman varallisuuden luokitteluperusteita	R0220	0				
Vähennykset						
Rahoitus- ja luottolaitoksiin oleviin omistusyhteyksiin perustuvat vähennykset	R0230	0	0	0	0	
Oma perusvarallisuus yhteensä vähennysten jälkeen	R0290	2 489 150	2 489 150	0	0	0
Oma lisävarallisuus						
Maksamaton osakepääoma, joka on maksettava vaadittaessa mutta jota ei ole vielä vaadittu maksettavaksi	R0300	0			0	
Maksamattomat eikä vielä maksettavaksi vaaditut takuu- ja pohjarahasto, jäsenten maksuosuudet tai vastaavat oman perusvarallisuuden erät, jotka on maksettava vaadittaessa, keskinäisten tai niitä vastaavien yritysten osalta	R0310	0			0	
Maksamattomat etuoikeutetut osakkeet, jotka on maksettava vaadittaessa mutta joita ei ole vielä vaadittu maksettaviksi	R0320	0			0	0
Oikeudellisesti sitova sitoumus merkitä ja maksaa etuoikeudeltaan huonommat velat vaadittaessa	R0330	0			0	0
Direktiivin 2009/138/EY 96 artiklan 2 kohdan nojalla annetut remburssit ja takuut	R0340	0			0	
Muut kuin direktiivin 2009/138/EY 96 artiklan 2 kohdan nojalla annetut remburssit ja takuut	R0350	0			0	0
Jäseniltä direktiivin 2009/138/EY 96 artiklan 3 kohdan ensimmäisen alakohdan nojalla vaaditut lisämaksut	R0360	0			0	
Jäseniltä vaaditut lisämaksut – muut kuin direktiivin 2009/138/EY 96 artiklan 3 kohdan ensimmäisessä alakohdassa tarkoitetut	R0370	0			0	
Muu oma lisävarallisuus	R0390	0			0	0

		Yhteensä	Luokka 1 (T1) – käytettävissä rajoituksetta	Luokka 1 (T1) – käytettävissä rajoitetusti	Luokka 2 (T2)	Luokka 3 (T3)
		C0010	C0020	C0030	C0040	C0050
Oma lisävarallisuus yhteensä	R0400	0			0	0
Käytettävissä oleva ja hyväksyttävä oma varallisuus						
SCR:n täyttämiseksi käytettävissä oleva oma varallisuus yhteensä	R0500	2 489 150	2 489 150	0	0	0
MCR:n täyttämiseksi käytettävissä oleva oma varallisuus yhteensä	R0510	2 489 150	2 489 150	0	0	
SCR:n täyttämiseksi hyväksyttävä oma varallisuus yhteensä	R0540	2 489 150	2 489 150	0	0	0
MCR:n täyttämiseksi hyväksyttävä oma varallisuus yhteensä	R0550	2 489 150	2 489 150	0	0	
SCR	R0580	704 312				
MCR	R0600	176 078				
Hyväksyttävän oman varallisuuden ja SCR:n suhdeluku	R0620	353 %				
Hyväksyttävän oman varallisuuden ja MCR:n suhdeluku	R0640	1 414 %				

		C0060
Täsmäytyserä		
Varojen ja velkojen erotus	R0700	2 489 150
Omat osakkeet (suorassa ja välillisessä omistuksessa olevat)	R0710	0
Odotettavissa olevat osingot, voitonjaot ja maksut	R0720	0
Muut oman perusvarallisuuden erät	R0730	8 641
Vastaavuuskorjauskantojen ja erillään pidettävien rahastojen rajoitetusti käytettävissä olevista oman varallisuuden eristä johtuvat korjaukset	R0740	0
Täsmäytyserä	R0760	2 480 509
Odotettavissa olevat voitot		
Tuleviin vakuutusmaksuihin sisältyvät odotettavissa olevat voitot (EPIFP) – Henkivakuutus	R0770	0
Tuleviin vakuutusmaksuihin sisältyvät odotettavissa olevat voitot (EPIFP) – Vahinkovakuutus	R0780	23 746
Tuleviin vakuutusmaksuihin sisältyvät odotettavissa olevat voitot (EPIFP) yhteensä	R0790	23 746

LähiTapiola Vahinkoyhtiö
S.25.01.21
Vakavaraisuuspääomavaatimus (SCR) – standardikaavaa käyttävät yritykset

		Brutto-SCR	Yritys-kohtaiset parametrit	Yksinker-taistukset
Perus-SCR		**C0110**	**C0090**	**C0120**
Markkinariski	**R0010**	649 817		
Vastapuoliriski	**R0020**	15 416		
Henkivakuutusriski	**R0030**	4 168	ei mitään	
Sairausvakuutusriski	**R0040**	104 397	ei mitään	
Vahinkovakuutusriski	**R0050**	298 629	ei mitään	
Hajautus	**R0060**	-256 607		
Aineettomien hyödykkeiden riski	**R0070**	0		
Perus-SCR	**R0100**	815 820		

Vakavaraisuuspääomavaatimuksen (SCR) laskenta		**C0100**
Operatiivinen riski	**R0130**	10 617
Vakuutustekniseen vastuuvelkaan liittyvä tappioiden vaimennusvaikutus	**R0140**	0
Laskennallisiin veroihin liittyvä tappioiden vaimennusvaikutus	**R0150**	-122 126
Direktiivin 2003/41/EY 4 artiklan mukaisesti harjoitettavan liiketoiminnan pääomavaatimus	**R0160**	0
SCR, ilman pääomavaatimuksen korotuksia	**R0200**	704 312
Jo tehdyt pääomavaatimuksen korotukset	**R0210**	0
joista jo tehdyt pääomavaatimuksen korotukset - 37 artikan 1 kohdan tyyppi a	**R0211**	
joista jo tehdyt pääomavaatimuksen korotukset - 37 artikan 1 kohdan tyyppi b	**R0212**	
joista jo tehdyt pääomavaatimuksen korotukset - 37 artikan 1 kohdan tyyppi c	**R0213**	
joista jo tehdyt pääomavaatimuksen korotukset - 37 artikan 1 kohdan tyyppi d	**R0214**	
SCR	**R0220**	704 312
SCR:ää koskevat muut tiedot		
Duraatiopohjainen osakeriski - alariskiosion pääomavaatimus	**R0400**	0
Jäljellä olevan osan nimellisten SCR:ien kokonaismäärä	**R0410**	0
Erillään pidettäviä rahastoja koskevien nimellisten SCR:ien kokonaismäärä	**R0420**	0
Vastaavuuskorjauskantojen nimellisten SCR:ien kokonaismäärä	**R0430**	0
Erillään pidettävien rahastojen nimellisten SCR:ien yhdistämisestä johtuvat hajautusvaikutukset 304 artiklaa varten	**R0440**	0

Verokantaa koskeava lähestymistapa		**Kyllä/Ei**
		C0109
Keskimääräiseen verokantaan pohjautuva lähestymistapa	**R0590**	Kyllä

Laskennallisiin veroihin liittyvän tappioiden vaimennusvaikutuksen laskenta		**Laskennallisiin veroihin liittyvä tappioiden vaimennusvaikutus**
		C0130
Laskennallisiin veroihin liittyvä tappioiden vaimennusvaikutus	**R0640**	-122 126
Laskennallisten verovelkojen tuloutuksella perusteltu laskennallisiin veroihin liittyvä tappioiden vaimennusvaikutus	**R0650**	-122 126
Todennäköisellä tulevalla verotettavalla taloudellisella voitolla perusteltu laskennallisiin veroihin liittyvä tappioiden vaimennusvaikutus	**R0660**	
Tappiontasauksella perusteltu laskennallisiin veroihin liittyvä tappioiden vaimennusvaikutus, kuluva vuosi	**R0670**	
Tappiontasauksella perusteltu laskennallisiin veroihin liittyvä tappioiden vaimennusvaikutus, tulevat vuodet	**R0680**	
Laskennallisiin veroihin liittyvän tappioiden vaimennusvaikutuksen enimmäismäärä	**R0690**	-122 126

LähiTapiola Vahinkoyhtiö
S.28.01.01
Vähimmäispääomavaatimus (MCR) – Vain henkivakuutus- tai vahinkovakuutustoiminta tai jälleenvakuutustoiminta

Vahinkovakuutus- ja vahinkojälleenvakuutusvelvoitteisiin sovellettava lineaarisen kaavan osa

		C0010
MCR_{NL} Tulos	R0010	56 681

		Nettomääräinen (vähennettynä jälleenvakuutus-sopimusten/erillis-yhtiöiden osuudella) paras estimaatti ja vakuutustekninen vastuuvelka kokonaisuutena laskettuna	Nettomääräinen (vähennettynä jälleenvakuutussopimusten osuudella) vakuutusmaksutulo viimeisten 12 kuukauden ajalta
		C0020	C0030
Sairauskuluvakuutus ja suhteellinen jälleenvakuutus	R0020	14 445	23 901
Vakuutus ansiotulon menetyksen varalta ja suhteellinen jälleenvakuutus	R0030	517	2 069
Työtapaturmavakuutus ja suhteellinen jälleenvakuutus	R0040	82 730	167 460
Moottoriajoneuvon vastuuvakuutus ja suhteellinen jälleenvakuutus	R0050	8 965	6 838
Muu moottoriajoneuvovakuutus ja suhteellinen jälleenvakuutus	R0060	4 224	11 506
Meri-, ilmailu- ja kuljetusvakuutus ja suhteellinen jälleenvakuutus	R0070	353	2 478
Palo- ja muu omaisuusvahinkovakuutus ja suhteellinen jälleenvakuutus	R0080	25 770	21 216
Yleinen vastuuvakuutus ja suhteellinen jälleenvakuutus	R0090	38 896	13 458
Luotto- ja takausvakuutus ja suhteellinen jälleenvakuutus	R0100	5 601	855
Oikeusturvavakuutus ja suhteellinen jälleenvakuutus	R0110	4 536	2 978
Matka-apuvakuutus ja suhteellinen jälleenvakuutus	R0120	0	0
Vakuutus muiden taloudellisten menetysten varalta ja suhteellinen jälleenvakuutus	R0130	12 121	3 391
Sairausvakuutuksen ei-suhteellinen jälleenvakuutus	R0140	1 362	510
Vastuuvakuutuksen ei-suhteellinen jälleenvakuutus	R0150	45 517	15 975
Meri-, ilmailu- ja kuljetusvakuutuksen ei-suhteellinen jälleenvakuutus	R0160	222	25
Omaisuusvakuutuksen ei-suhteellinen jälleenvakuutus	R0170	14 044	12 643

Henkivakuutus- ja henkijälleenvakuutusvelvoitteisiin sovellettava lineaarisen kaavan osa

		C0040
MCR_L Tulos	R0200	11 231

		Nettomääräinen (vähennettynä jälleenvakuutus-sopimusten/erillis-yhtiöiden osuudella) paras estimaatti ja vakuutustekninen vastuuvelka kokonaisuutena laskettuna	Nettomääräinen (vähennettynä jälleenvakuutus-sopimusten/erillis-yhtiöiden osuudella) kokonaisriskisumma
		C0050	C0060
Oikeuden ylijäämään sisältävät velvoitteet – taatut etuudet	R0210	0	
Oikeuden ylijäämään sisältävät velvoitteet – tulevat harkinnanvaraiset lisäetuudet	R0220	0	
Indeksi- ja sijoitussidonnaiset vakuutusvelvoitteet	R0230	0	
Muut henki(jälleen)vakuutus- ja sairaus(jälleen)vakuutusvelvoittteet	R0240	534 788	
Kaikkien henki(jälleen)vakuutusvelvoitteiden riskisumma yhteensä	R0250		0

Kokonais-MCR:n laskenta

		C0070
Lineaarinen MCR	R0300	67 912
SCR	R0310	704 312
MCR:n enimmäistaso	R0320	316 940
MCR:n vähimmäistaso	R0330	176 078
Yhdistetty MCR	R0340	176 078
MCR:n absoluuttinen vähimmäistaso	R0350	4 000
		C0070
Vähimmäispääomavaatimus	R0400	176 078

LähiTapiola Henkiyhtiö

Vakavaraisuutta ja taloudellista tilaa koskevan kertomuksen liitteet

Yhtiö julkaisee osana LähiTapiola ryhmän vakavaraisuutta ja taloudellista tilaa koskevaa kertomusta Solvenssi II -vakavaraisuussääntelyn mukaisesti seuraavat raportointitaulukot 31.12.2024 tilanteessa:

S.02.01.02	Tase
S.05.01.02	Vakuutusmaksut, korvaukset ja kulut vakuutuslajeittain
S.12.01.02	Henkivakuutuksen ja SLT-sairausvakuutuksen vakuutustekninen vastuuvelka
S.22.01.21	Pitkäaikaisia takuita koskevien toimenpiteiden ja siirtymä-toimenpiteiden vaikutukset
S.23.01.01	Oma varallisuus
S.25.01.21	Vakavaraisuuspääomavaatimus (SCR) – Standardikaavaa käyttävät yritykset
S.28.01.01	Vähimmäispääomavaatimus (MCR) – Vain henkivakuutus- tai vahinkovakuutustoiminta tai jälleenvakuutustoiminta

Esitetyt luvut ovat tuhansia euroja.

LÄHITAPIOLA

S.02.01.02

Tase

		Solvenssi II -arvo
Varat		**C0010**
Aineettomat hyödykkeet	**R0030**	0
Laskennalliset verosaamiset	**R0040**	0
Eläke-etuuksien ylijäämä	**R0050**	0
Aineelliset käyttöomaisuushyödykkeet (omassa käytössä)	**R0060**	2 334
Sijoitukset (muut kuin indeksi- ja sijoitussidonnaisiin sopimusten katteena olevat varat)	**R0070**	2 702 289
Kiinteistöt (muut kuin omassa käytössä olevat)	**R0080**	413 661
Omistusosuudet sidosyrityksissä, mukaan lukien omistusyhteydet	**R0090**	60 821
Osakkeet	**R0100**	49 265
Osakkeet – Listatut	**R0110**	42 326
Osakkeet – Listaamattomat	**R0120**	6 939
Joukkovelkakirjalainat	**R0130**	815 273
Valtion joukkovelkakirjalainat	**R0140**	571 753
Yrityslainat	**R0150**	243 520
Strukturoidut velkakirjat	**R0160**	0
Vakuudelliset arvopaperit	**R0170**	0
Yhteistä sijoitustoimintaa harjoittavat yritykset	**R0180**	1 358 267
Johdannaiset	**R0190**	5 002
Talletukset, jotka eivät kuulu muihin rahavaroihin	**R0200**	0
Muut sijoitukset	**R0210**	0
Indeksi- ja sijoitussidonnaisiin sopimuksiin sijoitetut varat	**R0220**	3 089 569
Kiinnelainat ja muut lainat	**R0230**	192 931
Lainat, joiden vakuutena on vakuutussopimus	**R0240**	65
Kiinnelainat ja muut lainat yksityishenkilöille	**R0250**	0
Muut kiinnelainat ja lainat	**R0260**	192 866
Saamiset jälleenvakuutussopimuksista :	**R0270**	-13 591
Vahinkovakuutus ja NSLT-sairausvakuutus	**R0280**	0
Vahinkovakuutus, ilman sairausvakuutusta	**R0290**	0
NSLT-sairausvakuutus	**R0300**	0
Henkivakuutus ja SLT-sairausvakuutus, ilman sairausvakuutusta ja indeksi- ja sijoitussidonnaisia sopimuksia	**R0310**	-13 591
SLT-sairausvakuutus	**R0320**	-679
Henkivakuutus, ilman sairausvakuutusta ja indeksi- ja sijoitussidonnaisia sopimuksia	**R0330**	-12 912
Indeksi- ja sijoitussidonnainen henkivakuutus	**R0340**	0
Jälleenvakuutustalletteet	**R0350**	0
Vakuutussaamiset ja saamiset vakuutusedustajilta	**R0360**	1 450
Saamiset jälleenvakuutustoiminnasta	**R0370**	78
Muut saamiset (myyntisaamiset, ei vakuutuksiin liittyvät)	**R0380**	12 330
Omat osakkeet (suorassa omistuksessa olevat)	**R0390**	0
Oman varallisuuden eriin tai maksettaviksi määrättyyn mutta vielä maksamattomaan alkupääomaan liittyvät saamiset	**R0400**	0
Rahavarat	**R0410**	143 266
Kaikki muut varat, joita ei ole esitetty muualla	**R0420**	1 067
Varat yhteensä	**R0500**	6 131 723

S.02.01.02

Tase

		Solvenssi II -arvo
Velat		**C0010**
Vakuutustekninen vastuuvelka – Vahinkovakuutus	**R0510**	0
Vakuutustekninen vastuuvelka – Vahinkovakuutus (ilman sairausvakuutusta)	**R0520**	0
Vakuutustekninen vastuuvelka kokonaisuutena laskettuna	**R0530**	0
Paras estimaatti	**R0540**	0
Riskimarginaali	**R0550**	0
Vakuutustekninen vastuuvelka – NSLT-sairausvakuutus	**R0560**	0
Vakuutustekninen vastuuvelka kokonaisuutena laskettuna	**R0570**	0
Paras estimaatti	**R0580**	0
Riskimarginaali	**R0590**	0
Vakuutustekninen vastuuvelka – Henkivakuutus (ilman indeksi- ja sijoitussidonnaisia sopimuksia)	**R0600**	1 624 289
Vakuutustekninen vastuuvelka – SLT-sairausvakuutus	**R0610**	68 437
Vakuutustekninen vastuuvelka kokonaisuutena laskettuna	**R0620**	0
Paras estimaatti	**R0630**	59 402
Riskimarginaali	**R0640**	9 034
Vakuutustekninen vastuuvelka – Henkivakuutus (ilman sairausvakuutusta sekä indeksi- ja sijoitussidonnaisia sopimuksia)	**R0650**	1 555 852
Vakuutustekninen vastuuvelka kokonaisuutena laskettuna	**R0660**	0
Paras estimaatti	**R0670**	1 451 382
Riskimarginaali	**R0680**	104 470
Vakuutustekninen vastuuvelka – Indeksi- ja sijoitussidonnainen toiminta	**R0690**	2 981 887
Vakuutustekninen vastuuvelka kokonaisuutena laskettuna	**R0700**	0
Paras estimaatti	**R0710**	2 946 256
Riskimarginaali	**R0720**	35 631
Ehdolliset velat	**R0740**	0
Muut varaukset kuin vakuutustekninen vastuuvelka	**R0750**	8
Eläkevelvoitteet	**R0760**	0
Jälleenvakuuttajilta pidätetyt talletteet	**R0770**	1 342
Laskennalliset verovelat	**R0780**	108 397
Johdannaiset	**R0790**	198
Velat luottolaitoksille	**R0800**	0
Muut rahoitusvelat kuin velat luottolaitoksille	**R0810**	5 310
Vakuutusvelat ja velat vakuutusedustajille	**R0820**	1 399
Jälleenvakuutusvelat	**R0830**	2 484
Velat (ostovelat, ei vakuutusvelat)	**R0840**	19 065
Etuoikeudeltaan huonommat velat	**R0850**	0
Omaan perusvarallisuuteen kuulumattomat etuoikeudeltaan huonommat velat	**R0860**	0
Omaan perusvarallisuuteen kuuluvat etuoikeudeltaan huonommat velat	**R0870**	0
Kaikki muut velat, joita ei ole esitetty muualla	**R0880**	0
Velat yhteensä	**R0900**	4 744 379
Ylijäämä, jonka verran varat ovat velkoja suuremmat	**R1000**	1 387 344

S.05.01.02

Vakuutusmaksut, korvaukset ja kulut vakuutuslajeittain

		Vakuutuslaji: **vahinkovakuutus- ja vahinkojälleenvakuutusvelvoitteet (ensivakuutus ja hyväksytty suhteellinen jälleenvakuutus)**								
		Sairauskulu-vakuutus	Vakuutus ansiotulon menetyksen varalta	Työntekijäin tapaturma-vakuutus	Moottori-ajoneuvon vastuu-vakuutus	Muu moottori-ajoneuvon vakuutus	Meri-, ilmailu- ja kuljetus-vakuutus	Palo- ja muu omaisuus-vahinko-vakuutus	Yleinen vastuu-vakuutus	Luotto- ja takaus-vakuutus
		C0010	**C0020**	**C0030**	**C0040**	**C0050**	**C0060**	**C0070**	**C0080**	**C0090**
Vakuutusmaksutulo										
Brutto – Ensivakuutus	**R0110**	0	0	0	0	0	0	0	0	0
Brutto – Hyväksytty suhteellinen jälleenvakuutus	**R0120**	0	0	0	0	0	0	0	0	0
Brutto – Hyväksytty ei-suhteellinen jälleenvakuutus	**R0130**									
Jälleenvakuuttajien osuus	**R0140**	0	0	0	0	0	0	0	0	0
Netto	**R0200**	0	0	0	0	0	0	0	0	0
Vakuutusmaksutuotot										
Brutto – Ensivakuutus	**R0210**	0	0	0	0	0	0	0	0	0
Brutto – Hyväksytty suhteellinen jälleenvakuutus	**R0220**	0	0	0	0	0	0	0	0	0
Brutto – Hyväksytty ei-suhteellinen jälleenvakuutus	**R0230**									
Jälleenvakuuttajien osuus	**R0240**	0	0	0	0	0	0	0	0	0
Netto	**R0300**	0	0	0	0	0	0	0	0	0
Korvauskulut										
Brutto – Ensivakuutus	**R0310**	0	0	0	0	0	0	0	0	0
Brutto – Hyväksytty suhteellinen jälleenvakuutus	**R0320**	0	0	0	0	0	0	0	0	0
Brutto – Hyväksytty ei-suhteellinen jälleenvakuutus	**R0330**									
Jälleenvakuuttajien osuus	**R0340**	0	0	0	0	0	0	0	0	0
Netto	**R0400**	0	0	0	0	0	0	0	0	0
Aiheutuneet kulut	**R0550**	0	0	0	0	0	0	0	0	0
Muut kulut	**R1200**									
Kulut yhteensä	**R1300**									

S.05.01.02

Vakuutusmaksut, korvaukset ja kulut vakuutuslajeittain

		Vakuutuslaji: **vahinkovakuutus- ja vahinkojälleenvakuutusvelvoitteet (ensivakuutus ja hyväksytty suhteellinen jälleenvakuutus)**			Vakuutuslaji: **hyväksytty ei-suhteellinen jälleenvakuutus**				Yhteensä
		Oikeusturva-vakuutus	Matka-apuvakuutus	Vakuutus muiden taloudellis-ten menetys-ten varalta	Sairaus-vakuutus	Vastuu-vakuutus	Meri-, ilmailu- ja kuljetus-vakuutus	Omaisuus-vakuutus	
		C0100	**C0110**	**C0120**	**C0130**	**C0140**	**C0150**	**C0160**	**C0200**
Vakuutusmaksutulo									
Brutto – Ensivakuutus	**R0110**	0	0	0					0
Brutto – Hyväksytty suhteellinen jälleenvakuutus	**R0120**	0	0	0					0
Brutto – Hyväksytty ei-suhteellinen jälleenvakuutus	**R0130**				0	0	0	0	0
Jälleenvakuuttajien osuus	**R0140**	0	0	0	0	0	0	0	0
Netto	**R0200**	0	0	0	0	0	0	0	0
Vakuutusmaksutuotot									
Brutto – Ensivakuutus	**R0210**	0	0	0					0
Brutto – Hyväksytty suhteellinen jälleenvakuutus	**R0220**	0	0	0					0
Brutto – Hyväksytty ei-suhteellinen jälleenvakuutus	**R0230**				0	0	0	0	0
Jälleenvakuuttajien osuus	**R0240**	0	0	0	0	0	0	0	0
Netto	**R0300**	0	0	0	0	0	0	0	0
Korvauskulut									
Brutto – Ensivakuutus	**R0310**	0	0	0					0
Brutto – Hyväksytty suhteellinen jälleenvakuutus	**R0320**	0	0	0					0
Brutto – Hyväksytty ei-suhteellinen jälleenvakuutus	**R0330**				0	0	0	0	0
Jälleenvakuuttajien osuus	**R0340**	0	0	0	0	0	0	0	0
Netto	**R0400**	0	0	0	0	0	0	0	0
Aiheutuneet kulut	**R0550**	0	0	0	0	0	0	0	0
Muut kulut	**R1200**								0
Kulut yhteensä	**R1300**								0

S.05.01.02

Vakuutusmaksut, korvaukset ja kulut vakuutuslajeittain

		Vakuutuslaji: **henkivakuutusvelvoitteet**						**Henkijälleenvakuutus-velvoitteet**		Yhteensä
		Sairaus-vakuutus	Ylijäämään oikeuttava vakuutus	Indeksi- ja sijoitus-sidonnainen vakuutus	Muu henki-vakuutus	Vahinko-vakuutus-sopimuksiin pohjautuvat ja sairaus-vakuutus-velvoitteisiin liittyvät annuiteetit	Vahinko-vakuutus-sopimuksiin pohjautuvat ja muihin kuin sairaus-vakuutus-velvoitteisiin liittyvät annuiteetit	Sairaus-vakuutus	Henki-vakuutuksen jälleen-vakuutus	
		C0210	**C0220**	**C0230**	**C0240**	**C0250**	**C0260**	**C0270**	**C0280**	**C0300**
Vakuutusmaksutulo										
Brutto	**R1410**	39 838	140 215	235 811	0	0	0	0	0	415 864
Jälleenvakuuttajien osuus	**R1420**	1 204	4 239	0	0	0	0	0	0	5 443
Netto	**R1500**	38 634	135 977	235 811	0	0	0	0	0	410 421
Vakuutusmaksutuotot										
Brutto	**R1510**	39 838	140 215	235 811	0	0	0	0	0	415 864
Jälleenvakuuttajien osuus	**R1520**	1 204	4 239	0	0	0	0	0	0	5 443
Netto	**R1600**	38 634	135 977	235 811	0	0	0	0	0	410 421
Korvauskulut										
Brutto	**R1610**	25 831	166 974	211 272	0	0	0	0	0	404 076
Jälleenvakuuttajien osuus	**R1620**	119	766	0	0	0	0	0	0	885
Netto	**R1700**	25 712	166 208	211 272	0	0	0	0	0	403 192
Aiheutuneet kulut	**R1900**	5 243	40 115	24 646	0	0	0	0	0	70 004
Tulos - muut vakuutustekniset kulut/tuotot	**R2510**									0
Kulut yhteensä	**R2600**									70 004
Takaisinnostojen määrä yhteensä	**R2700**	3 340	16 290	164 650	0	0	0	0	0	184 280

S.12.01.02
Henkivakuutuksen ja SLT-sairausvakuutuksen vakuutustekninen vastuuvelka

			Indeksi- ja sijoitussidonnainen vakuutus			Muu henkivakuutus			
		Ylijäämään oikeuttava vakuutus		Optioita ja takuita sisältämättömät sopimukset	Optioita tai takuita sisältävät sopimukset		Optioita ja takuita sisältämättömät sopimukset	Optioita tai takuita sisältävät sopimukset	Vahinkovakuutussopimuksiin pohjautuvat ja muuhun vakuutusvelvoitteeseen kuin sairausvakuutusvelvoitteisiin liittyvät annuiteetit
		C0020	**C0030**	**C0040**	**C0050**	**C0060**	**C0070**	**C0080**	**C0090**
Vakuutustekninen vastuuvelka kokonaisuutena laskettuna	**R0010**	0	0			0			0
Saamiset yhteensä jälleenvakuutussopimuksista/erillisyhtiöiltä ja rajoitetusta jälleenvakuutuksesta oikaistuina ennustetuilla tappioilla, jotka johtuvat vastapuolen maksukyvyttömyydestä ja liittyvät kokonaisuutena laskettuun vakuutustekniseen vastuuvelkaan	**R0020**	**0**	0			0			0
Vakuutustekninen vastuuvelka laskettuna parhaan estimaatin ja riskimarginaalin summana									
Paras estimaatti									
Bruttomääräinen paras estimaatti	**R0030**	1 572 020		0	2 951 240		0	0	0
Saamiset yhteensä jälleenvakuutussopimuksista/erillisyhtiöiltä ja rajoitetusta jälleenvakuutuksesta oikaistuina ennustetuilla tappioilla, jotka johtuvat vastapuolen maksukyvyttömyydestä	**R0080**	-12 912		0	0		0	0	0
Paras estimaatti, josta on vähennetty saamiset jälleenvakuutussopimuksista/erillisyhtiöiltä ja rajoitetusta jälleenvakuutuksesta – Yhteensä	**R0090**	1 584 932		0	2 951 240		0	0	0
Riskimarginaali	**R0100**	104 470	35 631			0			0
Vakuutustekninen vastuuvelka – Yhteensä	**R0200**	1 555 852	2 981 887			0			0

S.12.01.02
Henkivakuutuksen ja SLT-sairausvakuutuksen vakuutustekninen vastuuvelka

				Sairausvakuutus (ensivakuutus)					
		Hyväksytty jälleen-vakuutus	**Yhteensä (muu henki-vakuutus kuin sairaus-vakuutus, mukaan lukien sijoitus-sidonnainen vakuutus)**		Optioita ja takuita sisältä-mättömät sopimukset	Optioita tai takuita sisältävät sopimukset	Vahinko-vakuutus-sopimuksiin pohjautuvat ja sairaus-vakuutus-velvoitteisiin liittyvät annuiteetit	Sairaus-vakuutus (hyväksytty jälleen-vakuutus)	**Yhteensä (SLT-sairaus-vakuutus)**
		C0100	**C0150**	**C0160**	**C0170**	**C0180**	**C0190**	**C0200**	**C0210**
Vakuutustekninen vastuuvelka kokonaisuutena laskettuna	**R0010**	0	0	0			0	0	0
Saamiset yhteensä jälleenvakuutussopimuksista/erillisyhtiöiltä ja rajoitetusta jälleenvakuutuksesta oikaistuina ennustetuilla tappioilla, jotka johtuvat vastapuolen maksukyvyttömyydestä ja liittyvät kokonaisuutena laskettuun vakuutustekniseen vastuuvelkaan	**R0020**	0	0	0			0	0	0
Vakuutustekninen vastuuvelka laskettuna parhaan estimaatin ja riskimarginaalin summana									
Paras estimaatti									
Bruttomääräinen paras estimaatti	**R0030**	0	4 523 260		0	59 402	0	0	59 402
Saamiset yhteensä jälleenvakuutussopimuksista/erillisyhtiöiltä ja rajoitetusta jälleenvakuutuksesta oikaistuina ennustetuilla tappioilla, jotka johtuvat vastapuolen maksukyvyttömyydestä	**R0080**	0	-12 912		0	-678	0	0	-678
Paras estimaatti, josta on vähennetty saamiset jälleenvakuutus-sopimuksista/erillisyhtiöiltä ja rajoitetusta jälleenvakuutuksesta – Yhteensä	**R0090**	0	4 536 172		0	60 081	0	0	60 081
Riskimarginaali	**R0100**	0	140 101	9 034			0	0	9 034
Vakuutustekninen vastuuvelka – Yhteensä	**R0200**	0	4 537 739	68 436			0	0	68 436

S.22.01.21

Pitkäaikaisia takuita koskevien toimenpiteiden ja siirtymätoimenpiteiden vaikutukset

		Pitkäaikaisia takuita koskevien toimenpiteiden ja siirtymätoimen-piteiden määrä	Vakuutusteknisen vastuuvelan siirtymätoimen-piteen vaikutukset	Korkojen siirtymätoimen-piteen vaikutukset	Nollatun volatiliteettikorjauk-sen vaikutukset	Nollatun vastaavuuskorjauk-sen vaikutukset
		C0010	C0030	C0050	C0070	C0090
Vakuutustekninen vastuuvelka	**R0010**	4 606 176	125 622	0	35 229	0
Oma perusvarallisuus	**R0020**	1 386 443	-125 622	0	-28 183	0
Vakavaraisuuspääomavaatimuksen täyttämiseksi hyväksyttävä oma varallisuus	**R0050**	1 386 443	-125 622	0	-28 183	0
Vakavaraisuuspääomavaatimus	**R0090**	508 154	0	0	7 045	0
Vähimmäispääomavaatimuksen täyttämiseksi hyväksyttävä oma varallisuus	**R0100**	1 386 443	-125 622	0	-28 183	0
Vähimmäispääomavaatimus	**R0110**	127 038	0	0	1 761	0

S.23.01.01

Oma varallisuus

		Yhteensä	Luokka 1 (T1) – käytettävissä rajoituksetta	Luokka 1 (T1) – käytettävissä rajoitetusti	Luokka 2 (T2)	Luokka 3 (T3)
		C0010	C0020	C0030	C0040	C0050
Oma perusvarallisuus ennen delegoidun asetuksen (EU) 2015/35 68 artiklan mukaisia muilla rahoitusaloilla olevien omistusyhteyksien vähennyksiä						
Tavanomainen osakepääoma (joka sisältää omat osakkeet)	R0010	0	0		0	
Tavanomaiseen osakepääomaan liittyvä ylikurssirahasto	R0030	0	0		0	
Alkupääoma, jäsenten maksuosuudet tai niitä vastaavat oman perusvarallisuuden erät keskinäisten tai niitä vastaavien yritysten osalta	R0040	42 067	42 067		0	
Etuoikeudeltaan huonommat jäsenten keskinäiset rahastot	R0050			0	0	0
Ylijäämävarallisuus	R0070	0	0			
Etuoikeutetut osakkeet	R0090	0		0	0	0
Etuoikeutettuihin osakkeisiin liittyvä ylikurssirahasto	R0110	0		0	0	0
Täsmäytyserä	R0130	1 344 376	1 344 376			
Etuoikeudeltaan huonommat velat	R0140	0		0	0	0
Laskennallisten nettoverosaamisten arvoa vastaava määrä	R0160	0				0
Muut valvontaviranomaisen omaksi perusvarallisuudeksi hyväksymät erät, joita ei ole esitetty edellä	R0180	0	0	0	0	0
Tilinpäätöksen oma varallisuus, jota ei pitäisi esittää täsmäytyseränä ja joka ei täytä Solvenssi II:n mukaisen oman varallisuuden luokitteluperusteita						
Tilinpäätöksen oma varallisuus, jota ei pitäisi esittää täsmäytyseränä ja joka ei täytä Solvenssi II:n mukaisen oman varallisuuden luokitteluperusteita	R0220	0				
Vähennykset						
Rahoitus- ja luottolaitoksiin oleviin omistusyhteyksiin perustuvat vähennykset	R0230	0	0	0	0	
Oma perusvarallisuus yhteensä vähennysten jälkeen	R0290	1 386 443	1 386 443	0	0	0
Oma lisävarallisuus						
Maksamaton tavanomainen osakepääoma, joka on maksettava vaadittaessa mutta jota ei ole vielä vaadittu maksettavaksi	R0300	0			0	
Maksamaton eikä vielä maksettavaksi vaadittu alkupääoma, jäsenten maksuosuudet tai vastaavat oman perusvarallisuuden erät, jotka on maksettava vaadittaessa, keskinäisten tai niitä vastaavien yritysten osalta	R0310	0			0	
Maksamattomat etuoikeutetut osakkeet, jotka on maksettava vaadittaessa mutta joita ei ole vielä vaadittu maksettaviksi	R0320	0			0	0
Oikeudellisesti sitova sitoumus merkitä ja maksaa etuoikeudeltaan huonommat velat vaadittaessa	R0330	0			0	0
Direktiivin 2009/138/EY 96 artiklan 2 kohdan mukaiset remburssit ja takuut	R0340	0			0	
Muut kuin direktiivin 2009/138/EY 96 artiklan 2 kohdan mukaiset remburssit ja takuut	R0350	0			0	0
Direktiivin 2009/138/EY 96 artiklan 3 kohdan ensimmäisen alakohdan mukaiset jäseniltä vaaditut lisämaksut	R0360	0			0	
Jäseniltä vaaditut lisämaksut – Muut kuin direktiivin 2009/138/EY 96 artiklan 3 kohdan ensimmäisessä alakohdassa tarkoitetut	R0370	0			0	
Muu oma lisävarallisuus	R0390	0			0	0

		Yhteensä	Luokka 1 (T1) – käytettävissä rajoituksetta	Luokka 1 (T1) – käytettävissä rajoitetusti	Luokka 2 (T2)	Luokka 3 (T3)
		C0010	C0020	C0030	C0040	C0050
Oma lisävarallisuus yhteensä	R0400	0			0	0
Käytettävissä oleva ja hyväksyttävä oma varallisuus						
SCR:n täyttämiseksi käytettävissä oleva oma varallisuus yhteensä	R0500	1 386 443	1 386 443	0	0	0
MCR:n täyttämiseksi käytettävissä oleva oma varallisuus yhteensä	R0510	1 386 443	1 386 443	0	0	
SCR:n täyttämiseksi hyväksyttävä oma varallisuus yhteensä	R0540	1 386 443	1 386 443	0	0	0
MCR:n täyttämiseksi hyväksyttävä oma varallisuus yhteensä	R0550	1 386 443	1 386 443	0	0	
SCR	R0580	508 154				
MCR	R0600	127 038				
Hyväksyttävän oman varallisuuden ja SCR:n suhdeluku	R0620	273 %				
Hyväksyttävän oman varallisuuden ja MCR:n suhdeluku	R0640	1092 %				

		C0060
Täsmäytyserä		
Ylijäämä, jonka verran varat ovat velkoja suuremmat	R0700	1 387 345
Omat osakkeet (suorassa ja välillisessä omistuksessa olevat)	R0710	0
Odotettavissa olevat osingot, voitonjaot ja maksut	R0720	902
Muut oman perusvarallisuuden erät	R0730	42 067
Vastaavuuskorjauskantoja ja erillään pidettäviä rahastoja koskevat sidotun oman pääoman erien oikaisut	R0740	0
Täsmäytyserä	R0760	1 344 376
Odotettavissa olevat voitot		
Tuleviin vakuutusmaksuihin sisältyvät odotettavissa olevat voitot (EPIFP) – Henkivakuutus	R0770	313 369
Tuleviin vakuutusmaksuihin sisältyvät odotettavissa olevat voitot (EPIFP) – Vahinkovakuutus	R0780	0
Tuleviin vakuutusmaksuihin sisältyvät odotettavissa olevat voitot (EPIFP) yhteensä	R0790	313 369

S.25.01.21

Vakavaraisuuspääomavaatimus (SCR) – Standardikaavaa käyttävät yritykset

		Brutto-SCR	Yritys-kohtaiset parametrit	Yksinker-taistukset
		C0110	C0090	C0100
Markkinariski	R0010	546 961		
Vastapuoliriski	R0020	6 274		
Henkivakuutusriski	R0030	251 789	ei mitään	
Sairausvakuutusriski	R0040	48 461	ei mitään	
Vahinkovakuutusriski	R0050	0	ei mitään	
Hajautus	R0060	-178 338		
Aineettomien hyödykkeiden riski	R0070	0		
Perusvakavaraisuuspääomavaatimus	R0100	675 147		

Vakavaraisuuspääomavaatimuksen laskenta		C0100
Operatiivinen riski	R0130	12 017
Vakuutustekniseen vastuuvelkaan liittyvä tappioiden vaimennusvaikutus	R0140	-70 612
Laskennallisiin veroihin liittyvä tappioiden vaimennusvaikutus	R0150	-108 397
Direktiivin 2003/41/EY 4 artiklan mukaisesti harjoitettavan liiketoiminnan pääomavaatimus	R0160	0
Vakavaraisuuspääomavaatimus, ilman pääomavaatimuksen korotusta	R0200	508 155
Jo tehdyt pääomavaatimuksen korotukset	R0210	0
Vakavaraisuuspääomavaatimus	R0220	508 155
Muut tiedot SCR:stä		
Duraatiopohjaista osakeriskiä koskevan alariskiosion pääomavaatimus	R0400	0
Jäljellä olevan osan nimellisten SCR:ien kokonaismäärä	R0410	0
Erillään pidettävä rahastoja koskevien rahastojen nimellisten SCR:ien kokonaismäärä	R0420	0
Vastaavuuskorjauskantojen nimellisten SCR:ien kokonaismäärä	R0430	0
Erillään pidettävien rahastojen nimellisten SCR:ien yhdistämisestä johtuvat hajautusvaikutukset 304 artiklaa varten	R0440	0

Verokantaa koskeava lähestymistapa		Kyllä/Ei C0109
Keskimääräiseen verokantaan pohjautuva lähestymistapa	R0590	1

		Laskennallisiin veroihin liittyvä tappioiden vaimennusvaikutus C0130
Laskennallisiin veroihin liittyvä tappioiden vaimennusvaikutus	R0640	-108 397
Laskennallisten verovelkojen tuloutuksella perusteltu laskennallisiin veroihin liittyvä tappioiden vaimennusvaikutus	R0650	-108 397
Todennäköisellä tulevalla verotettavalla taloudellisella voitolla perusteltu laskennallisiin veroihin liittyvä tappioiden vaimennusvaikutus	R0660	
Tappiontasauksella perusteltu laskennallisiin veroihin liittyvä tappioiden vaimennusvaikutus, kuluva vuosi	R0670	
Tappiontasauksella perusteltu laskennallisiin veroihin liittyvä tappioiden vaimennusvaikutus, tulevat vuodet	R0680	
Laskennallisiin veroihin liittyvän tappioiden vaimennusvaikutuksen enimmäismäärä	R0690	-108 397

S.28.01.01

Vähimmäispääomavaatimus (MCR) – Vain henkivakuutus- tai vahinkovakuutustoiminta tai jälleenvakuutustoiminta

Vahinkovakuutus- ja vahinkojälleenvakuutusvelvoitteisiin sovellettava lineaarisen kaavan osa

		C0010
MCR_{NL} Tulos	R0010	0

		Nettomääräinen (vähennettynä jälleenvakuutus-sopimusten/erillis-yhtiöiden osuudella) paras estimaatti ja vakuutustekninen vastuuvelka kokonaisuutena laskettuna	Nettomääräinen (vähennettynä jälleenvakuutussopimusten osuudella) vakuutusmaksutulo viimeisten 12 kuukauden ajalta
		C0020	C0030
Sairauskuluvakuutus ja sen suhteellinen jälleenvakuutus	R0020	0	0
Vakuutus ansiotulon menetyksen varalta ja sen suhteellinen jälleenvakuutus	R0030	0	0
Työntekijän tapaturmavakuutus ja sen suhteellinen jälleenvakuutus	R0040	0	0
Moottoriajoneuvon vastuuvakuutus ja sen suhteellinen jälleenvakuutus	R0050	0	0
Muu moottoriajoneuvovakuutus ja sen suhteellinen jälleenvakuutus	R0060	0	0
Meri-, ilmailu- ja kuljetusvakuutus ja sen suhteellinen jälleenvakuutus	R0070	0	0
Palo- ja muu omaisuusvahinkovakuutus ja sen suhteellinen jälleenvakuutus	R0080	0	0
Yleinen vastuuvakuutus ja sen suhteellinen jälleenvakuutus	R0090	0	0
Luotto- ja takausvakuutus ja sen suhteellinen jälleenvakuutus	R0100	0	0
Oikeusturvavakuutus ja sen suhteellinen jälleenvakuutus	R0110	0	0
Matka-apuvakuutus ja sen suhteellinen jälleenvakuutus	R0120	0	0
Vakuutus muiden taloudellisten menetysten varalta ja sen suhteellinen jälleenvakuutus	R0130	0	0
Sairausvakuutuksen ei-suhteellinen jälleenvakuutus	R0140	0	0
Vastuuvakuutuksen ei-suhteellinen jälleenvakuutus	R0150	0	0
Meri-, ilmailu- ja kuljetusvakuutuksen ei-suhteellinen jälleenvakuutus	R0160	0	0
Omaisuusvakuutuksen ei-suhteellinen jälleenvakuutus	R0170	0	0

Henkivakuutus- ja henkijälleenvakuutusvelvoitteisiin sovellettava lineaarisen kaavan osa

		C0040
MCR_L Tulos	R0200	90 264

		Nettomääräinen (vähennettynä jälleenvakuutus-sopimusten/erillis-yhtiöiden osuudella) paras estimaatti ja vakuutustekninen vastuuvelka kokonaisuutena laskettuna	Nettomääräinen (vähennettynä jälleenvakuutus-sopimusten/erillis-yhtiöiden osuudella) kokonaisriskisumma
		C0050	C0060
Oikeuden ylijäämään sisältävät velvoitteet – Taatut etuudet	R0210	1 399 139	
Oikeuden ylijäämään sisältävät velvoitteet – Tulevat harkinnanvaraiset lisäetuudet	R0220	185 794	
Indeksi- ja sijoitussidonnaiset vakuutusvelvoitteet	R0230	2 951 240	
Muut henki(jälleen)vakuutus- ja sairaus(jälleen)vakuutusvelvoittteet	R0240	60 081	
Kaikkien henki(jälleen)vakuutusvelvoitteiden kokonaisriskisumma	R0250		37 482 202

Kokonais-MCR:n laskenta

		C0070
Lineaarinen MCR	R0300	90 264
SCR	R0310	508 155
MCR:n enimmäistaso	R0320	228 670
MCR:n vähimmäistaso	R0330	127 039
Yhdistetty MCR	R0340	127 039
MCR:n absoluuttinen vähimmäistaso	R0350	6 700
		C0070
Vähimmäispääomavaatimus	R0400	127 039

LähiTapiola Etelä

Vakavaraisuutta ja taloudellista tilaa koskevan kertomuksen liitteet

Yhtiö julkaisee osana LähiTapiola-ryhmän vakavaraisuutta ja taloudellista tilaa koskevaa kertomusta Solvenssi II -vakavaraisuussääntelyn mukaisesti seuraavat raportointitaulukot 31.12.2024 tilanteessa:

S.02.01.02	Tase
S.05.01.02	Vakuutusmaksut, korvaukset ja kulut vakuutuslajeittain
S.12.01.02	Henkivakuutusten ja SLT-sairausvakuutusten vakuutustekninen vastuuvelka
S.17.01.02	Vahinkovakuutusten vakuutustekninen vastuuvelka
S.19.01.21	Vahinkovakuutuskorvaukset
S.23.01.01	Oma varallisuus
S.25.01.21	Vakavaraisuuspääomavaatimus (SCR) – Standardikaavaa käyttävät yritykset
S.28.01.01	Vähimmäispääomavaatimus (MCR) – Vain henkivakuutus- tai vahinkovakuutustoiminta tai jälleenvakuutustoiminta

Esitetyt luvut ovat tuhansia euroja.

LÄHITAPIOLA

LähiTapiola Etelä
S.02.01.02
Tase

		Solvenssi II -arvo
Varat		**C0010**
Aineettomat hyödykkeet	**R0030**	0
Laskennalliset verosaamiset	**R0040**	0
Eläke-etuuksien ylijäämä	**R0050**	0
Aineelliset käyttöomaisuushyödykkeet (omassa käytössä)	**R0060**	835
Sijoitukset (muut kuin indeksi- ja sijoitussidonnaisiin sopimusten katteena olevat varat)	**R0070**	191 430
Kiinteistöt (muut kuin omassa käytössä olevat)	**R0080**	867
Omistusosuudet sidosyrityksissä, mukaan lukien omistusyhteydet	**R0090**	3 501
Osakkeet	**R0100**	57
Osakkeet – listatut	**R0110**	0
Osakkeet – listaamattomat	**R0120**	57
Joukkovelkakirjalainat	**R0130**	980
Valtion joukkovelkakirjalainat	**R0140**	0
Yrityslainat	**R0150**	980
Strukturoidut velkakirjat	**R0160**	0
Vakuudelliset arvopaperit	**R0170**	0
Yhteistä sijoitustoimintaa harjoittavat yritykset	**R0180**	186 025
Johdannaiset	**R0190**	0
Talletukset, jotka eivät kuulu muihin rahavaroihin	**R0200**	0
Muut sijoitukset	**R0210**	0
Indeksi- ja sijoitussidonnaisten sopimusten katteena olevat varat	**R0220**	0
Kiinnelainat ja muut lainat	**R0230**	0
Lainat, joiden vakuutena on vakuutussopimus	**R0240**	0
Kiinnelainat ja muut lainat yksityishenkilöille	**R0250**	0
Muut kiinnelainat ja lainat	**R0260**	0
Jälleenvakuutussopimuksista olevat saamiset:	**R0270**	5 019
Vahinkovakuutus ja NSLT-sairausvakuutus	**R0280**	2 852
Vahinkovakuutus, ilman sairausvakuutusta	**R0290**	2 854
NSLT-sairausvakuutus	**R0300**	-2
Henkivakuutus ja SLT-sairausvakuutus, ilman sairausvakuutusta ja indeksi- ja sijoitussidonnaisia sopimuksia	**R0310**	2 167
SLT-sairausvakuutus	**R0320**	0
Henkivakuutus, ilman sairausvakuutusta ja indeksi- ja sijoitussidonnaisia sopimuksia	**R0330**	2 167
Indeksi- ja sijoitussidonnainen henkivakuutus	**R0340**	0
Jälleenvakuutustalletteet	**R0350**	0
Vakuutussaamiset ja saamiset vakuutusedustajilta	**R0360**	382
Saamiset jälleenvakuutustoiminnasta	**R0370**	609
Muut saamiset (myyntisaamiset, ei vakuutuksiin liittyvät)	**R0380**	598
Omat osakkeet (suorassa omistuksessa olevat)	**R0390**	0
Oman varallisuuden eriin tai maksettaviksi määrättyihin, mutta vielä maksamattomiin takuu- ja pohjarahastoon liittyvät saamiset	**R0400**	0
Rahavarat	**R0410**	2 341
Kaikki muut varat, joita ei ole esitetty muualla	**R0420**	159
Varat yhteensä	**R0500**	201 373

		Solvenssi II -arvo
Velat		**C0010**
Vakuutustekninen vastuuvelka – vahinkovakuutus	**R0510**	31 767
Vakuutustekninen vastuuvelka – vahinkovakuutus (ilman sairausvakuutusta)	**R0520**	26 860
Vakuutustekninen vastuuvelka kokonaisuutena laskettuna	**R0530**	0
Paras estimaatti	**R0540**	23 405
Riskimarginaali	**R0550**	3 455
Vakuutustekninen vastuuvelka – NSLT-sairausvakuutus	**R0560**	4 907
Vakuutustekninen vastuuvelka kokonaisuutena laskettuna	**R0570**	0
Paras estimaatti	**R0580**	4 328
Riskimarginaali	**R0590**	580
Vakuutustekninen vastuuvelka – henkivakuutus (ilman indeksi- ja sijoitussidonnaisia sopimuksia)	**R0600**	27 421
Vakuutustekninen vastuuvelka – SLT-sairausvakuutus	**R0610**	0
Vakuutustekninen vastuuvelka kokonaisuutena laskettuna	**R0620**	0
Paras estimaatti	**R0630**	0
Riskimarginaali	**R0640**	0
Vakuutustekninen vastuuvelka – henkivakuutus (ilman sairausvakuutusta sekä indeksi- ja sijoitussidonnaisia sopimuksia)	**R0650**	27 421
Vakuutustekninen vastuuvelka kokonaisuutena laskettuna	**R0660**	0
Paras estimaatti	**R0670**	27 020
Riskimarginaali	**R0680**	401
Vakuutustekninen vastuuvelka – Indeksi- ja sijoitussidonnainen toiminta	**R0690**	0
Vakuutustekninen vastuuvelka kokonaisuutena laskettuna	**R0700**	0
Paras estimaatti	**R0710**	0
Riskimarginaali	**R0720**	0
Ehdolliset velat	**R0740**	0
Muut varaukset kuin vakuutustekninen vastuuvelka	**R0750**	0
Eläkevelvoitteet	**R0760**	0
Jälleenvakuuttajilta pidätetyt talletteet	**R0770**	0
Laskennalliset verovelat	**R0780**	13 816
Johdannaiset	**R0790**	0
Velat luottolaitoksille	**R0800**	0
Muut rahoitusvelat kuin velat luottolaitoksille	**R0810**	0
Vakuutusvelat ja velat vakuutusedustajille	**R0820**	1 138
Jälleenvakuutusvelat	**R0830**	0
Velat (ostovelat, ei vakuutuksiin liittyvät)	**R0840**	3 396
Etuoikeudeltaan huonommat velat	**R0850**	0
Omaan perusvarallisuuteen kuulumattomat etuoikeudeltaan huonommat velat	**R0860**	0
Omaan perusvarallisuuteen kuuluvat etuoikeudeltaan huonommat velat	**R0870**	0
Muut velat, joita ei ole esitetty muualla	**R0880**	0
Velat yhteensä	**R0900**	77 538
Varojen ja velkojen erotus	**R1000**	123 835

LähiTapiola Etelä
S.05.01.02
Vakuutusmaksut, korvaukset ja kulut vakuutuslajeittain

		Vakuutuslaji: **vahinkovakuutus- ja vahinkojälleenvakuutusvelvoitteet (ensivakuutus ja tuleva suhteellinen jälleenvakuutus)**								
		Sairauskulu-vakuutus	Vakuutus ansiotulon menetyksen varalta	Työtapaturma vakuutus	Moottori-ajoneuvon liikennevakuutus	Muu moottori-ajoneuvojen vakuutus	Meri-, ilmailu- ja kuljetus-vakuutus	Palo- ja muu omaisuus-vahinko-vakuutus	Yleinen vastuu-vakuutus	Luotto- ja takaus-vakuutus
		C0010	**C0020**	**C0030**	**C0040**	**C0050**	**C0060**	**C0070**	**C0080**	**C0090**
Vakuutusmaksutulo										
Brutto – Ensivakuutus	**R0110**	7 320	1 233	0	7 777	13 611	639	15 302	1 371	0
Brutto – Tuleva suhteellinen jälleenvakuutus	**R0120**	0	0	0	0	0	0	0	0	0
Brutto – Tuleva ei-suhteellinen jälleenvakuutus	**R0130**									
Jälleenvakuuttajien osuus	**R0140**	29	7	0	933	68	7	2 104	52	0
Netto	**R0200**	7 291	1 225	0	6 844	13 542	632	13 199	1 319	0
Vakuutusmaksutuotot										
Brutto – Ensivakuutus	**R0210**	7 045	1 199	0	7 749	13 127	635	15 116	1 371	0
Brutto – Tuleva suhteellinen jälleenvakuutus	**R0220**	0	0	0	0	0	0	0	0	0
Brutto – Tuleva ei-suhteellinen jälleenvakuutus	**R0230**									
Jälleenvakuuttajien osuus	**R0240**	29	7	0	933	68	7	2 104	52	0
Netto	**R0300**	7 016	1 192	0	6 815	13 058	628	13 012	1 319	0
Korvauskulut										
Brutto – Ensivakuutus	**R0310**	5 820	668	0	4 750	11 880	304	11 214	543	0
Brutto – Tuleva suhteellinen jälleenvakuutus	**R0320**	0	0	0	0	0	0	0	0	0
Brutto – Tuleva ei-suhteellinen jälleenvakuutus	**R0330**									
Jälleenvakuuttajien osuus	**R0340**	0	0	0	242	24	0	1 115	0	0
Netto	**R0400**	5 820	668	0	4 509	11 856	304	10 099	543	0
Aiheutuneet kulut	**R0550**	1 574	247	0	3 458	3 185	139	4 409	361	0
Tulos - muut vakuutustekniset kulut/tulot	**R1200**									
Kulut yhteensä	**R1300**									

LähiTapiola Etelä
S.05.01.02
Vakuutusmaksut, korvaukset ja kulut vakuutuslajeittain

		Vakuutuslaji: **vahinkovakuutus- ja vahinkojälleenvakuutusvelvoitteet (ensivakuutus ja hyväksytty suhteellinen jälleenvakuutus)**			Vakuutuslaji: **tuleva ei-suhteellinen jälleenvakuutus**				Yhteensä
		Oikeusturva	Matka-apuvakuutus	Muut taloudelliset menetykset	Sairaus	Vastuu	Meri, ilmailu, kuljetus	Omaisuus	
		C0100	**C0110**	**C0120**	**C0130**	**C0140**	**C0150**	**C0160**	**C0200**
Vakuutusmaksutulo									
Brutto – Ensivakuutus	**R0110**	1 082	0	336					48 671
Brutto – Tuleva suhteellinen jälleenvakuutus	**R0120**	0	0	0					0
Brutto – Tuleva ei-suhteellinen jälleenvakuutus	**R0130**				0	0	0	0	0
Jälleenvakuuttajien osuus	**R0140**	0	0	65	0	0	0	0	3 266
Netto	**R0200**	1 082	0	271	0	0	0	0	45 405
Vakuutusmaksutuotot									
Brutto – Ensivakuutus	**R0210**	1 073	0	336					47 649
Brutto – Tuleva suhteellinen jälleenvakuutus	**R0220**	0	0	0					0
Brutto – Tuleva ei-suhteellinen jälleenvakuutus	**R0230**				0	0	0	0	0
Jälleenvakuuttajien osuus	**R0240**	0	0	65	0	0	0	0	3 266
Netto	**R0300**	1 073	0	271	0	0	0	0	44 384
Korvauskulut									
Brutto – Ensivakuutus	**R0310**	560	0	286					36 025
Brutto – Tuleva suhteellinen jälleenvakuutus	**R0320**	0	0	0					0
Brutto – Tuleva ei-suhteellinen jälleenvakuutus	**R0330**				0	0	0	0	0
Jälleenvakuuttajien osuus	**R0340**	0	0	16	0	0	0	0	1 397
Netto	**R0400**	560	0	270	0	0	0	0	34 629
Aiheutuneet kulut	**R0550**	255	0	78	0	0	0	0	13 705
Tulos - muut vakuutustekniset kulut/tulot	**R1200**								0
Kulut yhteensä	**R1300**								13 705

LähiTapiola Etelä
S.05.01.02
Vakuutusmaksut, korvaukset ja kulut vakuutuslajeittain

		Vakuutuslaji: **henkivakuutusvelvoitteet**						**Henkijälleenvakuutus-velvoitteet**		
		Sairaus-vakuutus	Ylijäämään oikeuttava vakuutus	Indeksi- ja sijoitus-sidonnainen vakuutus	Muu henki-vakuutus	Vahinko-vakuutus-sopimuksiin pohjautuvat ja sairaus-vakuutus-velvoitteisiin liittyvät annuiteetit	Vahinko-vakuutus-sopimuksiin pohjautuvat ja muihin kuin sairaus-vakuutus-velvoitteisiin liittyvät annuiteetit	Sairaus-vakuutus	Henki-vakuutuksen jälleen-vakuutus	Yhteensä
		C0210	**C0220**	**C0230**	**C0240**	**C0250**	**C0260**	**C0270**	**C0280**	**C0300**
Vakuutusmaksutulo										
Brutto	**R1410**	0	0	0	0	0	0	0	0	0
Jälleenvakuuttajien osuus	**R1420**	0	0	0	0	0	0	0	0	0
Netto	**R1500**	0	0	0	0	0	0	0	0	0
Vakuutusmaksutuotot										
Brutto	**R1510**	0	0	0	0	0	0	0	0	0
Jälleenvakuuttajien osuus	**R1520**	0	0	0	0	0	0	0	0	0
Netto	**R1600**	0	0	0	0	0	0	0	0	0
Korvauskulut										
Brutto	**R1610**	0	0	0	0	0	2 082	0	0	2 082
Jälleenvakuuttajien osuus	**R1620**	0	0	0	0	0	907	0	0	907
Netto	**R1700**	0	0	0	0	0	1 174	0	0	1 174
Aiheutuneet kulut	**R1900**	0	0	0	0	0	-237	0	0	-237
Tulos - muut vakuutustekniset kulut/tuotot	**R2510**									0
Kulut yhteensä	**R2600**									-237
Takaisinnostojen määrä yhteensä	**R2700**	0	0	0	0	0	0	0	0	0

LähiTapiola Etelä
S.12.01.02
Henkivakuutusten ja SLT-sairausvakuutusten vakuutustekninen vastuuvelka

			Indeksi- ja sijoitussidonnainen vakuutus			Muu henkivakuutus			
		Ylijäämään oikeuttava vakuutus		Optioita ja takuita sisältämättömät sopimukset	Optioita tai takuita sisältävät sopimukset		Optioita ja takuita sisältämättömät sopimukset	Optioita tai takuita sisältävät sopimukset	Vahinkovakuutussopimuksiin pohjautuvat ja muihin vakuutusvelvoittisiin kuin sairausvakuutusvelvoitteisiin liittyvät annuiteetit
		C0020	**C0030**	**C0040**	**C0050**	**C0060**	**C0070**	**C0080**	**C0090**
Vakuutustekninen vastuuvelka kokonaisuutena laskettuna	**R0010**	0	0			0			0
Saamiset yhteensä jälleenvakuutussopimuksista/erillisyhtiöiltä ja rajoitetusta jälleenvakuutuksesta korjattuina ennustetuilla tappioilla, jotka johtuvat vastapuolen maksukyvyttömyydestä ja liittyvät kokonaisuutena laskettuun vakuutustekniseen vastuuvelkaan	**R0020**	0	0			0			0
Vakuutustekninen vastuuvelka laskettuna parhaan estimaatin ja riskimarginaalin summana									
Paras estimaatti									
Bruttomääräinen paras estimaatti	**R0030**	0		0	0		0	0	27 020
Saamiset yhteensä jälleenvakuutussopimuksista/erillisyhtiöiltä ja rajoitetusta jälleenvakuutuksesta korjattuna ennustetuilla tappioilla, jotka johtuvat vastapuolen maksukyvyttömyydestä	**R0080**	0		0	0		0	0	2 167
Paras estimaatti, josta on vähennetty saamiset jälleenvakuutussopimuksista/erillisyhtiöiltä ja rajoitetusta jälleenvakuutuksesta	**R0090**	0		0	0		0	0	24 853
Riskimarginaali	**R0100**	0	0			0			401
Vakuutustekninen vastuuvelka – Yhteensä	**R0200**	0	0			0			27 421

LähiTapiola Etelä
S.12.01.02
Henkivakuutusten ja SLT-sairausvakuutusten vakuutustekninen vastuuvelka

				Sairausvakuutus (ensivakuutus)					
		Tuleva jälleen-vakuutus	**Yhteensä (muu henki-vakuutus kuin sairaus-vakuutus, mukaan lukien sijoitus-sidonnainen vakuutus)**		Optioita ja takuita sisältä-mättömät sopimukset	Optioita tai takuita sisältävät sopimukset	Vahinko-vakuutus-sopimuksiin pohjautuvat ja sairaus-vakuutus-velvoitteisiin liittyvät annuiteetit	Sairaus-vakuutus (hyväksytty jälleen-vakuutus)	**Yhteensä (SLT-sairaus-vakuutus)**
		C0100	**C0150**	**C0160**	**C0170**	**C0180**	**C0190**	**C0200**	**C0210**
Vakuutustekninen vastuuvelka kokonaisuutena laskettuna	**R0010**	0	0	0			0	0	0
Saamiset yhteensä jälleenvakuutussopimuksista/erillisyhtiöiltä ja rajoitetusta jälleenvakuutuksesta oikaistuina ennustetuilla tappioilla, jotka johtuvat vastapuolen maksukyvyttömyydestä ja liittyvät kokonaisuutena laskettuun vakuutustekniseen vastuuvelkaan	**R0020**	0	0	0			0	0	0
Vakuutustekninen vastuuvelka laskettuna parhaan estimaatin ja riskimarginaalin summana									
Paras estimaatti									
Bruttomääräinen paras estimaatti	**R0030**	0	27 020		0	0	0	0	0
Saamiset yhteensä jälleenvakuutussopimuksista/erillisyhtiöiltä ja rajoitetusta jälleenvakuutuksesta oikaistuina ennustetuilla tappioilla, jotka johtuvat vastapuolen maksukyvyttömyydestä	**R0080**	0	2 167		0	0	0	0	0
Paras estimaatti, josta on vähennetty saamiset jälleenvakuutus-sopimuksista/erillisyhtiöiltä ja rajoitetusta jälleenvakuutuksesta – Yhteensä	**R0090**	0	24 853		0	0	0	0	0
Riskimarginaali	**R0100**	0	401	0			0	0	0
Vakuutustekninen vastuuvelka – Yhteensä	**R0200**	0	27 421	0			0	0	0

LähiTapiola Etelä
S.17.01.02
Vahinkovakuutusten vakuutustekninen vastuuvelka

		Ensivakuutus ja tuleva suhteellinen jälleenvakuutus					
		Sairauskulu-vakuutus	**Vakuutus ansiotulon menetyksen varalta**	**Työtapaturma-vakuutus**	**Moottori-ajoneuvon liikenne-vakuutus**	**Muu moottori-ajoneuvojen vakuutus**	**Meri-, ilmailu- ja kuljetus-vakuutus**
		C0020	**C0030**	**C0040**	**C0050**	**C0060**	**C0070**
Vakuutustekninen vastuuvelka kokonaisuutena laskettuna	**R0010**	0	0	0	0	0	0
Saamiset yhteensä jälleenvakuutussopimuksista/erillisyhtiöiltä ja rajoitetusta jälleenvakuutuksesta korjattuina ennustetuilla tappioilla, jotka johtuvat vastapuolen maksukyvyttömyydestä ja liittyvät kokonaisuutena laskettuun vakuutustekniseen vastuuvelkaan	**R0050**	0	0	0	0	0	0
Vakuutustekninen vastuuvelka laskettuna parhaan estimaatin ja riskimarginaalin summana							
Paras estimaatti							
Vakuutusmaksuvastuu							
Brutto	**R0060**	1 397	20	0	716	2 557	106
Saamiset yhteensä jälleenvakuutussopimuksista/erillisyhtiöiltä ja rajoitetusta jälleenvakuutuksesta korjattuna ennustetuilla tappioilla, jotka johtuvat vastapuolen maksukyvyttömyydestä	**R0140**	-1	0	0	-83	-3	-1
Vakuutusmaksuvastuun nettomääräinen paras estimaatti	**R0150**	1 398	20	0	799	2 560	107
Korvausvastuu							
Brutto	**R0160**	2 170	741	0	9 786	1 915	112
Saamiset yhteensä jälleenvakuutussopimuksista/erillisyhtiöiltä ja rajoitetusta jälleenvakuutuksesta korjattuna ennustetuilla tappioilla, jotka johtuvat vastapuolen maksukyvyttömyydestä	**R0240**	0	0	0	2 753	0	0
Korvausvastuun nettomääräinen paras estimaatti	**R0250**	2 170	741	0	7 033	1 915	112
Paras estimaatti yhteensä – brutto	**R0260**	3 567	761	0	10 501	4 472	218
Paras estimaatti yhteensä – netto	**R0270**	3 568	761	0	7 832	4 475	219
Riskimarginaali	**R0280**	398	181	0	911	1 007	146
Vakuutustekninen vastuuvelka – yhteensä							
Vakuutustekninen vastuuvelka – yhteensä	**R0320**	3 965	942	0	11 412	5 479	364
Saamiset jälleenvakuutussopimuksista/erillisyhtiöiltä ja rajoitetusta jälleenvakuutuksesta korjattuina ennustetuilla tappioilla, jotka johtuvat vastapuolen maksukyvyttömyydestä – yhteensä	**R0330**	-1	0	0	2 670	-3	-1
Vakuutustekninen vastuuvelka, josta on vähennetty saamiset jälleenvakuutussopimuksista/erillisyhtiöiltä ja rajoitetusta jälleenvakuutuksesta – yhteensä	**R0340**	3 966	942	0	8 743	5 482	365

LähiTapiola Etelä
S.17.01.02
Vahinkovakuutusten vakuutustekninen vastuuvelka

		Ensivakuutus ja tuleva suhteellinen jälleenvakuutus					
		Palo- ja muu omaisuus-vahinko-vakuutus	**Yleinen vastuu-vakuutus**	**Luotto- ja takaus-vakuutus**	**Oikeusturva-vakuutus**	**Matka-apu-vakuutus**	**Muut taloudelliset menetykset**
		C0080	**C0090**	**C0100**	**C0110**	**C0120**	**C0130**
Vakuutustekninen vastuuvelka kokonaisuutena laskettuna	**R0010**	0	0	0	0	0	0
Saamiset yhteensä jälleenvakuutussopimuksista/erillisyhtiöiltä ja rajoitetusta jälleenvakuutuksesta korjattuna ennustetuilla tappioilla, jotka johtuvat vastapuolen maksukyvyttömyydestä ja liittyvät kokonaisuutena laskettuun vakuutustekniseen vastuuvelkaan	**R0050**	0	0	0	0	0	0
Vakuutustekninen vastuuvelka laskettuna parhaan estimaatin ja riskimarginaalin summana							
Paras estimaatti							
Vakuutusmaksuvastuu							
Brutto	**R0060**	2 553	-154	0	-10	0	17
Saamiset yhteensä jälleenvakuutussopimuksista/erillisyhtiöiltä ja rajoitetusta jälleenvakuutuksesta korjattuna ennustetuilla tappioilla, jotka johtuvat vastapuolen maksukyvyttömyydestä	**R0140**	-49	-1	0	0	0	0
Vakuutusmaksuvastuun nettomääräinen paras estimaatti	**R0150**	2 602	-153	0	-10	0	17
Korvausvastuu							
Brutto	**R0160**	4 441	587	0	694	0	86
Saamiset yhteensä jälleenvakuutussopimuksista/erillisyhtiöiltä ja rajoitetusta jälleenvakuutuksesta korjattuna ennustetuilla tappioilla, jotka johtuvat vastapuolen maksukyvyttömyydestä	**R0240**	238	0	0	0	0	0
Korvausvastuun nettomääräinen paras estimaatti	**R0250**	4 203	587	0	694	0	86
Paras estimaatti yhteensä – brutto	**R0260**	6 993	433	0	683	0	103
Paras estimaatti yhteensä – netto	**R0270**	6 805	434	0	684	0	103
Riskimarginaali	**R0280**	1 042	192	0	96	0	62
Vakuutustekninen vastuuvelka – yhteensä							
Vakuutustekninen vastuuvelka – yhteensä	**R0320**	8 035	625	0	779	0	165
Saamiset jälleenvakuutussopimuksista/erillisyhtiöiltä ja rajoitetusta jälleenvakuutuksesta korjattuna ennustetuilla tappioilla, jotka johtuvat vastapuolen maksukyvyttömyydestä – yhteensä	**R0330**	189	-1	0	0	0	0
Vakuutustekninen vastuuvelka, josta on vähennetty saamiset jälleenvakuutussopimuksista/erillisyhtiöiltä ja rajoitetusta jälleenvakuutuksesta – yhteensä	**R0340**	7 847	626	0	780	0	165

LähiTapiola Etelä
S.17.01.02
Vahinkovakuutusten vakuutustekninen vastuuvelka

		Tuleva ei-suhteellinen jälleenvakuutus				
		Sairaus-vakuutuksen ei-suhteelli-nen jälleen-vakuutus	Vastuu-vakuutuksen ei-suhteelli-nen jälleen-vakuutus	Meri-, ilmailu- ja kuljetus-vakuutuksen ei-suhteelli-nen jälleen-vakuutus	Omaisuus-vakuutuksen ei-suhteelli-nen jälleen-vakuutus	Vahinko-vakuutus-velvoitteet yhteensä
		C0140	C0150	C0160	C0170	C0180
Vakuutustekninen vastuuvelka kokonaisuutena laskettuna	**R0010**	0	0	0	0	0
Saamiset yhteensä jälleenvakuutussopimuksista/erillisyhtiöiltä ja rajoitetusta jälleenvakuutuksesta korjattuna ennustetuilla tappioilla, jotka johtuvat vastapuolen maksukyvyttömyydestä ja liittyvät kokonaisuutena laskettuun vakuutustekniseen vastuuvelkaan	**R0050**	0	0	0	0	0
Vakuutustekninen vastuuvelka laskettuna parhaan estimaatin ja riskimarginaalin summana						
Paras estimaatti						
Vakuutusmaksuvastuu						
Brutto	**R0060**	0	0	0	0	7 202
Saamiset yhteensä jälleenvakuutussopimuksista/erillisyhtiöiltä ja rajoitetusta jälleenvakuutuksesta korjattuna ennustetuilla tappioilla, jotka johtuvat vastapuolen maksukyvyttömyydestä	**R0140**	0	0	0	0	-139
Vakuutusmaksuvastuun nettomääräinen paras estimaatti	**R0150**	0	0	0	0	7 340
Korvausvastuu						
Brutto	**R0160**	0	0	0	0	20 531
Saamiset yhteensä jälleenvakuutussopimuksista/erillisyhtiöiltä ja rajoitetusta jälleenvakuutuksesta korjattuna ennustetuilla tappioilla, jotka johtuvat vastapuolen maksukyvyttömyydestä	**R0240**	0	0	0	0	2 991
Korvausvastuun nettomääräinen paras estimaatti	**R0250**	0	0	0	0	17 541
Paras estimaatti yhteensä – brutto	**R0260**	0	0	0	0	27 733
Paras estimaatti yhteensä – netto	**R0270**	0	0	0	0	24 881
Riskimarginaali	**R0280**	0	0	0	0	4 034
Vakuutustekninen vastuuvelka – yhteensä						
Vakuutustekninen vastuuvelka – yhteensä	**R0320**	0	0	0	0	31 767
Saamiset jälleenvakuutussopimuksista/erillisyhtiöiltä ja rajoitetusta jälleenvakuutuksesta korjattuna ennustetuilla tappioilla, jotka johtuvat vastapuolen maksukyvyttömyydestä – Yhteensä	**R0330**	0	0	0	0	2 852
Vakuutustekninen vastuuvelka, josta on vähennetty saamiset jälleenvakuutussopimuksista/erillisyhtiöiltä ja rajoitetusta jälleenvakuutuksesta – yhteensä	**R0340**	0	0	0	0	28 915

LähiTapiola Etelä
S.19.01.21
Vahinkovakuutuskorvaukset

Vahinkovakuutustoiminta yhteensä

Vahingon sattumisvuosi / vakuutussopimusvuosi	**Z0020**	1 – Vahingon sattumisvuosi

Maksetut bruttokorvaukset (ei-kumulatiiviset)
(absoluuttinen määrä)

Vuosi		Kehitysvuosi 0	1	2	3	4	5	6	7	8	9	10 & +		Kuluvana vuonna	Kaikkien vuosien summa (kumulatiivinen)
		C0010	C0020	C0030	C0040	C0050	C0060	C0070	C0080	C0090	C0100	C0110		C0170	C0180
Aiemmat	R0100											-17	R0100	-17	-17
N-9	R0160	12 179	3 711	788	183	180	118	68	63	50	29		R0160	29	17 369
N-8	R0170	13 882	4 665	517	232	133	38	24	132	9			R0170	9	19 632
N-7	R0180	15 421	5 242	397	224	80	60	95	41				R0180	41	21 561
N-6	R0190	16 646	7 006	1 109	66	114	61	108					R0190	108	25 110
N-5	R0200	17 753	6 448	548	239	78	37						R0200	37	25 103
N-4	R0210	16 108	3 895	846	286	114							R0210	114	21 249
N-3	R0220	23 131	7 002	618	356								R0220	356	31 106
N-2	R0230	20 754	6 906	1 082									R0230	1 082	28 741
N-1	R0240	21 360	7 352										R0240	7 352	28 713
N	R0250	26 196											R0250	26 196	26 196
												Yhteensä	R0260	35 306	244 763

LähiTapiola Etelä
S.19.01.21
Vahinkovakuutuskorvaukset

Korvausvastuun bruttomääräinen diskonttaamaton paras estimaatti
(absoluuttinen määrä)

Vuosi		Kehitysvuosi 0	1	2	3	4	5	6	7	8	9	10 & +
		C0200	C0210	C0220	C0230	C0240	C0250	C0260	C0270	C0280	C0290	C0300
Aiemmat	R0100											3 019
N-9	R0160	0	1 160	1 943	1 526	1 127	762	631	537	403	334	
N-8	R0170	6 180	3 085	1 933	1 371	935	712	598	469	386		
N-7	R0180	9 740	2 893	1 584	1 035	773	604	504	410			
N-6	R0190	11 138	2 997	1 273	879	697	576	468				
N-5	R0200	10 347	2 082	1 137	889	733	551					
N-4	R0210	8 198	1 755	1 130	925	698						
N-3	R0220	9 357	1 847	1 295	911							
N-2	R0230	9 382	2 251	1 344								
N-1	R0240	10 641	2 298									
N	R0250	11 848										

		Vuoden lopussa (diskontatut tiedot)
		C0360
	R0100	2 415
	R0160	251
	R0170	294
	R0180	318
	R0190	363
	R0200	435
	R0210	553
	R0220	735
	R0230	1 142
	R0240	2 048
	R0250	11 978
Yhteensä	R0260	20 531

		Yhteensä	Luokka 1 (T1) – käytettävissä rajoituksetta	Luokka 1 (T1) – käytettävissä rajoitetusti	Luokka 2 (T2)	Luokka 3 (T3)
		C0010	C0020	C0030	C0040	C0050
Oma perusvarallisuus ennen delegoidun asetuksen (EU) 2015/35 68 artiklan mukaisia muilla finanssialoilla olevien omistusyhteyksien vähennyksiä						
Osakepääoma (mukaan lukien yrityksen hallussa olevat omat osakkeet)	R0010	0	0		0	
Omaan pääomaan liittyvä ylikurssirahasto	R0030	0	0		0	
Takuu- ja pohjarahasto, jäsenten maksuosuudet tai niitä vastaavat oman perusvarallisuuden erät keskinäisten ja niitä vastaavien yritysten osalta	R0040	13 663	13 663		0	
Etuoikeudeltaan huonommat jäsenten keskinäiset rahastot	R0050	0		0	0	0
Ylijäämävarallisuus	R0070	0	0			
Etuoikeutetut osakkeet	R0090	0		0	0	0
Etuoikeutettuihin osakkeisiin liittyvä ylikurssirahasto	R0110	0		0	0	0
Täsmäytyserä	R0130	109 606	109 606			
Etuoikeudeltaan huonommat velat	R0140	0		0	0	0
Laskennallisten nettoverosaamisten määrä	R0160	0				0
Muut valvontaviranomaisen omaksi perusvarallisuudeksi hyväksymät erät, joita ei ole esitetty edellä	R0180	0	0	0	0	0
Tilinpäätöksen oma varallisuus, jota ei saa esittää täsmäytyseränä ja joka ei täytä Solvenssi II:n mukaisen oman varallisuuden luokitteluperusteita						
Tilinpäätöksen oma varallisuus, jota ei saa esittää täsmäytyseränä ja joka ei täytä Solvenssi II:n mukaisen oman varallisuuden luokitteluperusteita	R0220	0				
Vähennykset						
Rahoitus- ja luottolaitoksiin oleviin omistusyhteyksiin perustuvat vähennykset	R0230	0	0	0	0	
Oma perusvarallisuus yhteensä vähennysten jälkeen	R0290	123 269	123 269	0	0	0
Oma lisävarallisuus						
Maksamaton osakepääoma, joka on maksettava vaadittaessa mutta jota ei ole vielä vaadittu maksettavaksi	R0300	0			0	
Maksamattomat eikä vielä maksettavaksi vaaditut takuu- ja pohjarahasto, jäsenten maksuosuudet tai vastaavat oman perusvarallisuuden erät, jotka on maksettava vaadittaessa, keskinäisten tai niitä vastaavien yritysten osalta	R0310	0			0	
Maksamattomat etuoikeutetut osakkeet, jotka on maksettava vaadittaessa mutta joita ei ole vielä vaadittu maksettaviksi	R0320	0			0	0
Oikeudellisesti sitova sitoumus merkitä ja maksaa etuoikeudeltaan huonommat velat vaadittaessa	R0330	0			0	0
Direktiivin 2009/138/EY 96 artiklan 2 kohdan nojalla annetut remburssit ja takuut	R0340	0			0	
Muut kuin direktiivin 2009/138/EY 96 artiklan 2 kohdan nojalla annetut remburssit ja takuut	R0350	0			0	0
Jäseniltä direktiivin 2009/138/EY 96 artiklan 3 kohdan ensimmäisen alakohdan nojalla vaaditut lisämaksut	R0360	0			0	
Jäseniltä vaaditut lisämaksut – muut kuin direktiivin 2009/138/EY 96 artiklan 3 kohdan ensimmäisessä alakohdassa tarkoitetut	R0370	0			0	
Muu oma lisävarallisuus	R0390	0			0	0

		Yhteensä	Luokka 1 (T1) – käytettävissä rajoituksetta	Luokka 1 (T1) – käytettävissä rajoitetusti	Luokka 2 (T2)	Luokka 3 (T3)
		C0010	C0020	C0030	C0040	C0050
Oma lisävarallisuus yhteensä	R0400	0			0	0
Käytettävissä oleva ja hyväksyttävä oma varallisuus						
SCR:n täyttämiseksi käytettävissä oleva oma varallisuus yhteensä	R0500	123 269	123 269	0	0	0
MCR:n täyttämiseksi käytettävissä oleva oma varallisuus yhteensä	R0510	123 269	123 269	0	0	
SCR:n täyttämiseksi hyväksyttävä oma varallisuus yhteensä	R0540	123 269	123 269	0	0	0
MCR:n täyttämiseksi hyväksyttävä oma varallisuus yhteensä	R0550	123 269	123 269	0	0	
SCR	R0580	49 647				
MCR	R0600	12 412				
Hyväksyttävän oman varallisuuden ja SCR:n suhdeluku	R0620	248 %				
Hyväksyttävän oman varallisuuden ja MCR:n suhdeluku	R0640	993 %				

		C0060
Täsmäytyserä		
Varojen ja velkojen erotus	R0700	123 835
Omat osakkeet (suorassa ja välillisessä omistuksessa olevat)	R0710	0
Odotettavissa olevat osingot, voitonjaot ja maksut	R0720	566
Muut oman perusvarallisuuden erät	R0730	13 663
Vastaavuuskorjauskantojen ja erillään pidettävien rahastojen rajoitetusti käytettävissä olevista oman varallisuuden eristä johtuvat korjaukset	R0740	0
Täsmäytyserä	R0760	109 606
Odotettavissa olevat voitot		
Tuleviin vakuutusmaksuihin sisältyvät odotettavissa olevat voitot (EPIFP) – Henkivakuutus	R0770	0
Tuleviin vakuutusmaksuihin sisältyvät odotettavissa olevat voitot (EPIFP) – Vahinkovakuutus	R0780	793
Tuleviin vakuutusmaksuihin sisältyvät odotettavissa olevat voitot (EPIFP) yhteensä	R0790	793

LähiTapiola Etelä
S.25.01.21
Vakavaraisuuspääomavaatimus (SCR) – standardikaavaa käyttävät yritykset

		Brutto-SCR	Yritys-kohtaiset parametrit	Yksinker-taistukset
Perus-SCR		C0110	C0090	C0120
Markkinariski	R0010	56 233		
Vastapuoliriski	R0020	2 266		
Henkivakuutusriski	R0030	1 458	ei mitään	
Sairausvakuutusriski	R0040	1 839	ei mitään	
Vahinkovakuutusriski	R0050	8 733	ei mitään	
Hajautus	R0060	-9 900		
Aineettomien hyödykkeiden riski	R0070	0		
Perus-SCR	R0100	60 629		

Vakavaraisuuspääomavaatimuksen (SCR) laskenta		C0100
Operatiivinen riski	R0130	1 429
Vakuutustekniseen vastuuvelkaan liittyvä tappioiden vaimennusvaikutus	R0140	0
Laskennallisiin veroihin liittyvä tappioiden vaimennusvaikutus	R0150	-12 412
Direktiivin 2003/41/EY 4 artiklan mukaisesti harjoitettavan liiketoiminnan pääomavaatimus	R0160	0
SCR, ilman pääomavaatimuksen korotuksia	R0200	49 647
Jo tehdyt pääomavaatimuksen korotukset	R0210	0
joista jo tehdyt pääomavaatimuksen korotukset - 37 artikan 1 kohdan tyyppi a	R0211	
joista jo tehdyt pääomavaatimuksen korotukset - 37 artikan 1 kohdan tyyppi b	R0212	
joista jo tehdyt pääomavaatimuksen korotukset - 37 artikan 1 kohdan tyyppi c	R0213	
joista jo tehdyt pääomavaatimuksen korotukset - 37 artikan 1 kohdan tyyppi d	R0214	
SCR	R0220	49 647
SCR:ää koskevat muut tiedot		
Duraatiopohjainen osakeriski - alariskiosion pääomavaatimus	R0400	0
Jäljellä olevan osan nimellisten SCR:ien kokonaismäärä	R0410	0
Erillään pidettäviä rahastoja koskevien nimellisten SCR:ien kokonaismäärä	R0420	0
Vastaavuuskorjauskantojen nimellisten SCR:ien kokonaismäärä	R0430	0
Erillään pidettävien rahastojen nimellisten SCR:ien yhdistämisestä johtuvat hajautusvaikutukset 304 artiklaa varten	R0440	0

Verokantaa koskeava lähestymistapa		Kyllä/Ei
		C0109
Keskimääräiseen verokantaan pohjautuva lähestymistapa	R0590	Kyllä

Laskennallisiin veroihin liittyvän tappioiden vaimennusvaikutuksen laskenta		Laskennallisiin veroihin liittyvä tappioiden vaimennusvaikutus
		C0130
Laskennallisiin veroihin liittyvä tappioiden vaimennusvaikutus	R0640	-12 412
Laskennallisten verovelkojen tuloutuksella perusteltu laskennallisiin veroihin liittyvä tappioiden vaimennusvaikutus	R0650	-12 412
Todennäköisellä tulevalla verotettavalla taloudellisella voitolla perusteltu laskennallisiin veroihin liittyvä tappioiden vaimennusvaikutus	R0660	
Tappiontasauksella perusteltu laskennallisiin veroihin liittyvä tappioiden vaimennusvaikutus, kuluva vuosi	R0670	
Tappiontasauksella perusteltu laskennallisiin veroihin liittyvä tappioiden vaimennusvaikutus, tulevat vuodet	R0680	
Laskennallisiin veroihin liittyvän tappioiden vaimennusvaikutuksen enimmäismäärä	R0690	-12 412

LähiTapiola Etelä
S.28.01.01
Vähimmäispääomavaatimus (MCR) – Vain henkivakuutus- tai vahinkovakuutustoiminta tai jälleenvakuutustoiminta

Vahinkovakuutus- ja vahinkojälleenvakuutusvelvoitteisiin sovellettava lineaarisen kaavan osa

		C0010
MCR_{NL} Tulos	R0010	5 534

		Nettomääräinen (vähennettynä jälleenvakuutus-sopimusten/erillis-yhtiöiden osuudella) paras estimaatti ja vakuutustekninen vastuuvelka kokonaisuutena laskettuna	Nettomääräinen (vähennettynä jälleenvakuutussopimusten osuudella) vakuutusmaksutulo viimeisten 12 kuukauden ajalta
		C0020	C0030
Sairauskuluvakuutus ja suhteellinen jälleenvakuutus	R0020	3 568	7 291
Vakuutus ansiotulon menetyksen varalta ja suhteellinen jälleenvakuutus	R0030	761	1 225
Työtapaturmavakuutus ja suhteellinen jälleenvakuutus	R0040	0	0
Moottoriajoneuvon vastuuvakuutus ja suhteellinen jälleenvakuutus	R0050	7 831	6 844
Muu moottoriajoneuvovakuutus ja suhteellinen jälleenvakuutus	R0060	4 476	13 542
Meri-, ilmailu- ja kuljetusvakuutus ja suhteellinen jälleenvakuutus	R0070	219	632
Palo- ja muu omaisuusvahinkovakuutus ja suhteellinen jälleenvakuutus	R0080	6 804	13 199
Yleinen vastuuvakuutus ja suhteellinen jälleenvakuutus	R0090	434	1 319
Luotto- ja takausvakuutus ja suhteellinen jälleenvakuutus	R0100	0	0
Oikeusturvavakuutus ja suhteellinen jälleenvakuutus	R0110	683	1 082
Matka-apuvakuutus ja suhteellinen jälleenvakuutus	R0120	0	0
Vakuutus muiden taloudellisten menetysten varalta ja suhteellinen jälleenvakuutus	R0130	104	271
Sairausvakuutuksen ei-suhteellinen jälleenvakuutus	R0140	0	0
Vastuuvakuutuksen ei-suhteellinen jälleenvakuutus	R0150	0	0
Meri-, ilmailu- ja kuljetusvakuutuksen ei-suhteellinen jälleenvakuutus	R0160	0	0
Omaisuusvakuutuksen ei-suhteellinen jälleenvakuutus	R0170	0	0

Henkivakuutus- ja henkijälleenvakuutusvelvoitteisiin sovellettava lineaarisen kaavan osa

		C0040
MCR_L Tulos	R0200	522

		Nettomääräinen (vähennettynä jälleenvakuutus-sopimusten/erillis-yhtiöiden osuudella) paras estimaatti ja vakuutustekninen vastuuvelka kokonaisuutena laskettuna	Nettomääräinen (vähennettynä jälleenvakuutus-sopimusten/erillis-yhtiöiden osuudella) kokonaisriskisumma
		C0050	C0060
Oikeuden ylijäämään sisältävät velvoitteet – taatut etuudet	R0210	0	
Oikeuden ylijäämään sisältävät velvoitteet – tulevat harkinnanvaraiset lisäetuudet	R0220	0	
Indeksi- ja sijoitussidonnaiset vakuutusvelvoitteet	R0230	0	
Muut henki(jälleen)vakuutus- ja sairaus(jälleen)vakuutusvelvoittteet	R0240	24 853	
Kaikkien henki(jälleen)vakuutusvelvoitteiden riskisumma yhteensä	R0250		0

Kokonais-MCR:n laskenta

		C0070
Lineaarinen MCR	R0300	6 055
SCR	R0310	49 647
MCR:n enimmäistaso	R0320	22 341
MCR:n vähimmäistaso	R0330	12 412
Yhdistetty MCR	R0340	12 412
MCR:n absoluuttinen vähimmäistaso	R0350	4 000
		C0070
Vähimmäispääomavaatimus	R0400	12 412

LähiTapiola Etelä-Pohjanmaa

Vakavaraisuutta ja taloudellista tilaa koskevan kertomuksen liitteet

Yhtiö julkaisee osana LähiTapiola-ryhmän vakavaraisuutta ja taloudellista tilaa koskevaa kertomusta Solvenssi II -vakavaraisuussääntelyn mukaisesti seuraavat raportointitaulukot 31.12.2024 tilanteessa:

S.02.01.02	Tase
S.05.01.02	Vakuutusmaksut, korvaukset ja kulut vakuutuslajeittain
S.12.01.02	Henkivakuutusten ja SLT-sairausvakuutusten vakuutustekninen vastuuvelka
S.17.01.02	Vahinkovakuutusten vakuutustekninen vastuuvelka
S.19.01.21	Vahinkovakuutuskorvaukset
S.23.01.01	Oma varallisuus
S.25.01.21	Vakavaraisuuspääomavaatimus (SCR) – Standardikaavaa käyttävät yritykset
S.28.01.01	Vähimmäispääomavaatimus (MCR) – Vain henkivakuutus- tai vahinkovakuutustoiminta tai jälleenvakuutustoiminta

Esitetyt luvut ovat tuhansia euroja.

LÄHITAPIOLA

LähiTapiola Etelä-Pohjanmaa
S.02.01.02
Tase

		Solvenssi II -arvo
Varat		**C0010**
Aineettomat hyödykkeet	**R0030**	0
Laskennalliset verosaamiset	**R0040**	0
Eläke-etuuksien ylijäämä	**R0050**	0
Aineelliset käyttöomaisuushyödykkeet (omassa käytössä)	**R0060**	1 205
Sijoitukset (muut kuin indeksi- ja sijoitussidonnaisiin sopimusten katteena olevat varat)	**R0070**	227 944
Kiinteistöt (muut kuin omassa käytössä olevat)	**R0080**	12 390
Omistusosuudet sidosyrityksissä, mukaan lukien omistusyhteydet	**R0090**	4 987
Osakkeet	**R0100**	2 318
Osakkeet – listatut	**R0110**	176
Osakkeet – listaamattomat	**R0120**	2 143
Joukkovelkakirjalainat	**R0130**	1 588
Valtion joukkovelkakirjalainat	**R0140**	0
Yrityslainat	**R0150**	1 588
Strukturoidut velkakirjat	**R0160**	0
Vakuudelliset arvopaperit	**R0170**	0
Yhteistä sijoitustoimintaa harjoittavat yritykset	**R0180**	203 602
Johdannaiset	**R0190**	0
Talletukset, jotka eivät kuulu muihin rahavaroihin	**R0200**	3 059
Muut sijoitukset	**R0210**	0
Indeksi- ja sijoitussidonnaisten sopimusten katteena olevat varat	**R0220**	0
Kiinnelainat ja muut lainat	**R0230**	284
Lainat, joiden vakuutena on vakuutussopimus	**R0240**	0
Kiinnelainat ja muut lainat yksityishenkilöille	**R0250**	0
Muut kiinnelainat ja lainat	**R0260**	284
Jälleenvakuutussopimuksista olevat saamiset:	**R0270**	3 507
Vahinkovakuutus ja NSLT-sairausvakuutus	**R0280**	2 633
Vahinkovakuutus, ilman sairausvakuutusta	**R0290**	2 635
NSLT-sairausvakuutus	**R0300**	-2
Henkivakuutus ja SLT-sairausvakuutus, ilman sairausvakuutusta ja indeksi- ja sijoitussidonnaisia sopimuksia	**R0310**	874
SLT-sairausvakuutus	**R0320**	0
Henkivakuutus, ilman sairausvakuutusta ja indeksi- ja sijoitussidonnaisia sopimuksia	**R0330**	874
Indeksi- ja sijoitussidonnainen henkivakuutus	**R0340**	0
Jälleenvakuutustalletteet	**R0350**	0
Vakuutussaamiset ja saamiset vakuutusedustajilta	**R0360**	420
Saamiset jälleenvakuutustoiminnasta	**R0370**	726
Muut saamiset (myyntisaamiset, ei vakuutuksiin liittyvät)	**R0380**	2 642
Omat osakkeet (suorassa omistuksessa olevat)	**R0390**	0
Oman varallisuuden eriin tai maksettaviksi määrättyihin, mutta vielä maksamattomiin takuu- ja pohjarahastoon liittyvät saamiset	**R0400**	0
Rahavarat	**R0410**	5 532
Kaikki muut varat, joita ei ole esitetty muualla	**R0420**	246
Varat yhteensä	**R0500**	242 506

LähiTapiola Etelä-Pohjanmaa
S.02.01.02
Tase

		Solvenssi II -arvo
Velat		**C0010**
Vakuutustekninen vastuuvelka – vahinkovakuutus	**R0510**	49 922
Vakuutustekninen vastuuvelka – vahinkovakuutus (ilman sairausvakuutusta)	**R0520**	44 466
Vakuutustekninen vastuuvelka kokonaisuutena laskettuna	**R0530**	0
Paras estimaatti	**R0540**	39 104
Riskimarginaali	**R0550**	5 362
Vakuutustekninen vastuuvelka – NSLT-sairausvakuutus	**R0560**	5 456
Vakuutustekninen vastuuvelka kokonaisuutena laskettuna	**R0570**	0
Paras estimaatti	**R0580**	4 752
Riskimarginaali	**R0590**	704
Vakuutustekninen vastuuvelka – henkivakuutus (ilman indeksi- ja sijoitussidonnaisia sopimuksia)	**R0600**	38 804
Vakuutustekninen vastuuvelka – SLT-sairausvakuutus	**R0610**	19
Vakuutustekninen vastuuvelka kokonaisuutena laskettuna	**R0620**	0
Paras estimaatti	**R0630**	19
Riskimarginaali	**R0640**	1
Vakuutustekninen vastuuvelka – henkivakuutus (ilman sairausvakuutusta sekä indeksi- ja sijoitussidonnaisia sopimuksia)	**R0650**	38 785
Vakuutustekninen vastuuvelka kokonaisuutena laskettuna	**R0660**	0
Paras estimaatti	**R0670**	38 257
Riskimarginaali	**R0680**	527
Vakuutustekninen vastuuvelka – Indeksi- ja sijoitussidonnainen toiminta	**R0690**	0
Vakuutustekninen vastuuvelka kokonaisuutena laskettuna	**R0700**	0
Paras estimaatti	**R0710**	0
Riskimarginaali	**R0720**	0
Ehdolliset velat	**R0740**	0
Muut varaukset kuin vakuutustekninen vastuuvelka	**R0750**	0
Eläkevelvoitteet	**R0760**	0
Jälleenvakuuttajilta pidätetyt talletteet	**R0770**	0
Laskennalliset verovelat	**R0780**	17 224
Johdannaiset	**R0790**	0
Velat luottolaitoksille	**R0800**	0
Muut rahoitusvelat kuin velat luottolaitoksille	**R0810**	0
Vakuutusvelat ja velat vakuutusedustajille	**R0820**	1 545
Jälleenvakuutusvelat	**R0830**	0
Velat (ostovelat, ei vakuutuksiin liittyvät)	**R0840**	3 354
Etuoikeudeltaan huonommat velat	**R0850**	0
Omaan perusvarallisuuteen kuulumattomat etuoikeudeltaan huonommat velat	**R0860**	0
Omaan perusvarallisuuteen kuuluvat etuoikeudeltaan huonommat velat	**R0870**	0
Muut velat, joita ei ole esitetty muualla	**R0880**	0
Velat yhteensä	**R0900**	110 849
Varojen ja velkojen erotus	**R1000**	131 657

LähiTapiola Etelä-Pohjanmaa
S.05.01.02
Vakuutusmaksut, korvaukset ja kulut vakuutuslajeittain

		Vakuutuslaji: **vahinkovakuutus- ja vahinkojälleenvakuutusvelvoitteet (ensivakuutus ja tuleva suhteellinen jälleenvakuutus)**								
		Sairauskulu-vakuutus	Vakuutus ansiotulon menetyksen varalta	Työtapaturma vakuutus	Moottori-ajoneuvon liikennevakuutus	Muu moottori-ajoneuvojen vakuutus	Meri-, ilmailu- ja kuljetus-vakuutus	Palo- ja muu omaisuus-vahinko-vakuutus	Yleinen vastuu-vakuutus	Luotto- ja takaus-vakuutus
		C0010	**C0020**	**C0030**	**C0040**	**C0050**	**C0060**	**C0070**	**C0080**	**C0090**
Vakuutusmaksutulo										
Brutto – Ensivakuutus	**R0110**	7 058	1 350	0	14 440	15 458	639	21 719	1 976	0
Brutto – Tuleva suhteellinen jälleenvakuutus	**R0120**	0	0	0	0	0	0	0	0	0
Brutto – Tuleva ei-suhteellinen jälleenvakuutus	**R0130**									
Jälleenvakuuttajien osuus	**R0140**	18	6	0	371	43	9	1 956	23	0
Netto	**R0200**	7 040	1 344	0	14 069	15 415	630	19 763	1 953	0
Vakuutusmaksutuotot										
Brutto – Ensivakuutus	**R0210**	6 830	1 320	0	14 316	15 086	634	21 458	1 959	0
Brutto – Tuleva suhteellinen jälleenvakuutus	**R0220**	0	0	0	0	0	0	0	0	0
Brutto – Tuleva ei-suhteellinen jälleenvakuutus	**R0230**									
Jälleenvakuuttajien osuus	**R0240**	18	6	0	371	43	9	1 956	23	0
Netto	**R0300**	6 812	1 314	0	13 945	15 043	625	19 502	1 936	0
Korvauskulut										
Brutto – Ensivakuutus	**R0310**	4 754	612	0	6 476	12 985	403	15 318	872	0
Brutto – Tuleva suhteellinen jälleenvakuutus	**R0320**	0	0	0	0	0	0	0	0	0
Brutto – Tuleva ei-suhteellinen jälleenvakuutus	**R0330**									
Jälleenvakuuttajien osuus	**R0340**	0	0	0	-302	3	0	602	0	0
Netto	**R0400**	4 754	612	0	6 778	12 982	403	14 716	872	0
Aiheutuneet kulut	**R0550**	1 907	366	0	5 973	4 257	96	7 226	537	0
Tulos - muut vakuutustekniset kulut/tulot	**R1200**									
Kulut yhteensä	**R1300**									

LähiTapiola Etelä-Pohjanmaa
S.05.01.02
Vakuutusmaksut, korvaukset ja kulut vakuutuslajeittain

		Vakuutuslaji: **vahinkovakuutus- ja vahinkojälleenvakuutusvelvoitteet (ensivakuutus ja hyväksytty suhteellinen jälleenvakuutus)**			Vakuutuslaji: **tuleva ei-suhteellinen jälleenvakuutus**				Yhteensä
		Oikeusturva	Matka-apuvakuutus	Muut taloudelliset menetykset	Sairaus	Vastuu	Meri, ilmailu, kuljetus	Omaisuus	
		C0100	**C0110**	**C0120**	**C0130**	**C0140**	**C0150**	**C0160**	**C0200**
Vakuutusmaksutulo									
Brutto – Ensivakuutus	**R0110**	1 403	0	667					64 710
Brutto – Tuleva suhteellinen jälleenvakuutus	**R0120**	0	0	0					0
Brutto – Tuleva ei-suhteellinen jälleenvakuutus	**R0130**				0	0	0	0	0
Jälleenvakuuttajien osuus	**R0140**	0	0	71	0	0	0	0	2 498
Netto	**R0200**	1 403	0	596	0	0	0	0	62 213
Vakuutusmaksutuotot									
Brutto – Ensivakuutus	**R0210**	1 382	0	656					63 641
Brutto – Tuleva suhteellinen jälleenvakuutus	**R0220**	0	0	0					0
Brutto – Tuleva ei-suhteellinen jälleenvakuutus	**R0230**				0	0	0	0	0
Jälleenvakuuttajien osuus	**R0240**	0	0	71	0	0	0	0	2 498
Netto	**R0300**	1 382	0	585	0	0	0	0	61 144
Korvauskulut									
Brutto – Ensivakuutus	**R0310**	664	0	267					42 350
Brutto – Tuleva suhteellinen jälleenvakuutus	**R0320**	0	0	0					0
Brutto – Tuleva ei-suhteellinen jälleenvakuutus	**R0330**				0	0	0	0	0
Jälleenvakuuttajien osuus	**R0340**	0	0	126	0	0	0	0	429
Netto	**R0400**	664	0	141	0	0	0	0	41 922
Aiheutuneet kulut	**R0550**	389	0	184	0	0	0	0	20 936
Tulos - muut vakuutustekniset kulut/tulot	**R1200**								0
Kulut yhteensä	**R1300**								20 936

LähiTapiola Etelä-Pohjanmaa
S.05.01.02
Vakuutusmaksut, korvaukset ja kulut vakuutuslajeittain

		Vakuutuslaji: **henkivakuutusvelvoitteet**						**Henkijälleenvakuutus-velvoitteet**		
		Sairaus-vakuutus	Ylijäämään oikeuttava vakuutus	Indeksi- ja sijoitus-sidonnainen vakuutus	Muu henki-vakuutus	Vahinko-vakuutus-sopimuksiin pohjautuvat ja sairaus-vakuutus-velvoitteisiin liittyvät annuiteetit	Vahinko-vakuutus-sopimuksiin pohjautuvat ja muihin kuin sairaus-vakuutus-velvoitteisiin liittyvät annuiteetit	Sairaus-vakuutus	Henki-vakuutuksen jälleen-vakuutus	Yhteensä
		C0210	**C0220**	**C0230**	**C0240**	**C0250**	**C0260**	**C0270**	**C0280**	**C0300**
Vakuutusmaksutulo										
Brutto	**R1410**	0	0	0	0	0	0	0	0	0
Jälleenvakuuttajien osuus	**R1420**	0	0	0	0	0	0	0	0	0
Netto	**R1500**	0	0	0	0	0	0	0	0	0
Vakuutusmaksutuotot										
Brutto	**R1510**	0	0	0	0	0	0	0	0	0
Jälleenvakuuttajien osuus	**R1520**	0	0	0	0	0	0	0	0	0
Netto	**R1600**	0	0	0	0	0	0	0	0	0
Korvauskulut										
Brutto	**R1610**	0	0	0	0	-8	-1 951	0	0	-1 959
Jälleenvakuuttajien osuus	**R1620**	0	0	0	0	0	512	0	0	512
Netto	**R1700**	0	0	0	0	-8	-2 463	0	0	-2 471
Aiheutuneet kulut	**R1900**	0	0	0	0	-1	-609	0	0	-610
Tulos - muut vakuutustekniset kulut/tuotot	**R2510**									0
Kulut yhteensä	**R2600**									-610
Takaisinnostojen määrä yhteensä	**R2700**	0	0	0	0	0	0	0	0	0

LähiTapiola Etelä-Pohjanmaa
S.12.01.02
Henkivakuutusten ja SLT-sairausvakuutusten vakuutustekninen vastuuvelka

			Indeksi- ja sijoitussidonnainen vakuutus			Muu henkivakuutus			
		Ylijäämään oikeuttava vakuutus		Optioita ja takuita sisältämättömät sopimukset	Optioita tai takuita sisältävät sopimukset		Optioita ja takuita sisältämättömät sopimukset	Optioita tai takuita sisältävät sopimukset	Vahinkovakuutussopimuksiin pohjautuvat ja muihin vakuutusvelvoittisiin kuin sairausvakuutusvelvoitteisiin liittyvät annuiteetit
		C0020	**C0030**	**C0040**	**C0050**	**C0060**	**C0070**	**C0080**	**C0090**
Vakuutustekninen vastuuvelka kokonaisuutena laskettuna	**R0010**	0	0			0			0
Saamiset yhteensä jälleenvakuutussopimuksista/erillisyhtiöiltä ja rajoitetusta jälleenvakuutuksesta korjattuina ennustetuilla tappioilla, jotka johtuvat vastapuolen maksukyvyttömyydestä ja liittyvät kokonaisuutena laskettuun vakuutustekniseen vastuuvelkaan	**R0020**	0	0			0			0
Vakuutustekninen vastuuvelka laskettuna parhaan estimaatin ja riskimarginaalin summana									
Paras estimaatti									
Bruttomääräinen paras estimaatti	**R0030**	0		0	0		0	0	38 257
Saamiset yhteensä jälleenvakuutussopimuksista/erillisyhtiöiltä ja rajoitetusta jälleenvakuutuksesta korjattuna ennustetuilla tappioilla, jotka johtuvat vastapuolen maksukyvyttömyydestä	**R0080**	0		0	0		0	0	874
Paras estimaatti, josta on vähennetty saamiset jälleenvakuutussopimuksista/erillisyhtiöiltä ja rajoitetusta jälleenvakuutuksesta	**R0090**	0		0	0		0	0	37 383
Riskimarginaali	**R0100**	0	0			0			527
Vakuutustekninen vastuuvelka – Yhteensä	**R0200**	0	0			0			38 784

LähiTapiola Etelä-Pohjanmaa
S.12.01.02
Henkivakuutusten ja SLT-sairausvakuutusten vakuutustekninen vastuuvelka

		Tuleva jälleen-vakuutus	**Yhteensä (muu henki-vakuutus kuin sairaus-vakuutus, mukaan lukien sijoitus-sidonnainen vakuutus)**	Sairausvakuutus (ensivakuutus)			Vahinko-vakuutus-sopimuksiin pohjautuvat ja sairaus-vakuutus-velvoitteisiin liittyvät annuiteetit	Sairaus-vakuutus (hyväksytty jälleen-vakuutus)	**Yhteensä (SLT-sairaus-vakuutus)**
					Optioita ja takuita sisältä-mättömät sopimukset	Optioita tai takuita sisältävät sopimukset			
		C0100	**C0150**	**C0160**	**C0170**	**C0180**	**C0190**	**C0200**	**C0210**
Vakuutustekninen vastuuvelka kokonaisuutena laskettuna	**R0010**	0	0	0			0	0	0
Saamiset yhteensä jälleenvakuutussopimuksista/erillisyhtiöiltä ja rajoitetusta jälleenvakuutuksesta oikaistuina ennustetuilla tappioilla, jotka johtuvat vastapuolen maksukyvyttömyydestä ja liittyvät kokonaisuutena laskettuun vakuutustekniseen vastuuvelkaan	**R0020**	0	0	0			0	0	0
Vakuutustekninen vastuuvelka laskettuna parhaan estimaatin ja riskimarginaalin summana									
Paras estimaatti									
Bruttomääräinen paras estimaatti	**R0030**	0	38 257		0	0	19	0	19
Saamiset yhteensä jälleenvakuutussopimuksista/erillisyhtiöiltä ja rajoitetusta jälleenvakuutuksesta oikaistuina ennustetuilla tappioilla, jotka johtuvat vastapuolen maksukyvyttömyydestä	**R0080**	0	874		0	0	0	0	0
Paras estimaatti, josta on vähennetty saamiset jälleenvakuutus-sopimuksista/erillisyhtiöiltä ja rajoitetusta jälleenvakuutuksesta – Yhteensä	**R0090**	0	37 383		0	0	19	0	19
Riskimarginaali	**R0100**	0	527	0			1	0	1
Vakuutustekninen vastuuvelka – Yhteensä	**R0200**	0	38 784	0			20	0	20

LähiTapiola Etelä-Pohjanmaa
S.17.01.02
Vahinkovakuutusten vakuutustekninen vastuuvelka

		Ensivakuutus ja tuleva suhteellinen jälleenvakuutus					
		Sairauskulu-vakuutus	**Vakuutus ansiotulon menetyksen varalta**	**Työtapaturma-vakuutus**	**Moottori-ajoneuvon liikenne-vakuutus**	**Muu moottori-ajoneuvojen vakuutus**	**Meri-, ilmailu- ja kuljetus-vakuutus**
		C0020	**C0030**	**C0040**	**C0050**	**C0060**	**C0070**
Vakuutustekninen vastuuvelka kokonaisuutena laskettuna	**R0010**	0	0	0	0	0	0
Saamiset yhteensä jälleenvakuutussopimuksista/erillisyhtiöiltä ja rajoitetusta jälleenvakuutuksesta korjattuina ennustetuilla tappioilla, jotka johtuvat vastapuolen maksukyvyttömyydestä ja liittyvät kokonaisuutena laskettuun vakuutustekniseen vastuuvelkaan	**R0050**	0	0	0	0	0	0
Vakuutustekninen vastuuvelka laskettuna parhaan estimaatin ja riskimarginaalin summana							
Paras estimaatti							
Vakuutusmaksuvastuu							
Brutto	**R0060**	1 375	190	0	1 731	3 564	56
Saamiset yhteensä jälleenvakuutussopimuksista/erillisyhtiöiltä ja rajoitetusta jälleenvakuutuksesta korjattuna ennustetuilla tappioilla, jotka johtuvat vastapuolen maksukyvyttömyydestä	**R0140**	-1	0	0	-35	-4	-2
Vakuutusmaksuvastuun nettomääräinen paras estimaatti	**R0150**	1 376	190	0	1 766	3 568	58
Korvausvastuu							
Brutto	**R0160**	1 962	1 225	0	15 394	2 115	83
Saamiset yhteensä jälleenvakuutussopimuksista/erillisyhtiöiltä ja rajoitetusta jälleenvakuutuksesta korjattuna ennustetuilla tappioilla, jotka johtuvat vastapuolen maksukyvyttömyydestä	**R0240**	0	0	0	2 024	0	0
Korvausvastuun nettomääräinen paras estimaatti	**R0250**	1 962	1 225	0	13 370	2 115	83
Paras estimaatti yhteensä – brutto	**R0260**	3 337	1 415	0	17 125	5 679	140
Paras estimaatti yhteensä – netto	**R0270**	3 338	1 415	0	15 136	5 683	141
Riskimarginaali	**R0280**	347	357	0	1 763	1 039	183
Vakuutustekninen vastuuvelka – yhteensä							
Vakuutustekninen vastuuvelka – yhteensä	**R0320**	3 684	1 772	0	18 888	6 718	323
Saamiset jälleenvakuutussopimuksista/erillisyhtiöiltä ja rajoitetusta jälleenvakuutuksesta korjattuina ennustetuilla tappioilla, jotka johtuvat vastapuolen maksukyvyttömyydestä – yhteensä	**R0330**	-1	0	0	1 989	-4	-2
Vakuutustekninen vastuuvelka, josta on vähennetty saamiset jälleenvakuutussopimuksista/erillisyhtiöiltä ja rajoitetusta jälleenvakuutuksesta – yhteensä	**R0340**	3 685	1 772	0	16 899	6 722	324

LähiTapiola Etelä-Pohjanmaa
S.17.01.02
Vahinkovakuutusten vakuutustekninen vastuuvelka

		Ensivakuutus ja tuleva suhteellinen jälleenvakuutus					
		Palo- ja muu omaisuus-vahinko-vakuutus	**Yleinen vastuu-vakuutus**	**Luotto- ja takaus-vakuutus**	**Oikeusturva-vakuutus**	**Matka-apu-vakuutus**	**Muut taloudelliset menetykset**
		C0080	**C0090**	**C0100**	**C0110**	**C0120**	**C0130**
Vakuutustekninen vastuuvelka kokonaisuutena laskettuna	**R0010**	0	0	0	0	0	0
Saamiset yhteensä jälleenvakuutussopimuksista/erillisyhtiöiltä ja rajoitetusta jälleenvakuutuksesta korjattuna ennustetuilla tappioilla, jotka johtuvat vastapuolen maksukyvyttömyydestä ja liittyvät kokonaisuutena laskettuun vakuutustekniseen vastuuvelkaan	**R0050**	0	0	0	0	0	0
Vakuutustekninen vastuuvelka laskettuna parhaan estimaatin ja riskimarginaalin summana							
Paras estimaatti							
Vakuutusmaksuvastuu							
Brutto	**R0060**	4 745	-154	0	-14	0	121
Saamiset yhteensä jälleenvakuutussopimuksista/erillisyhtiöiltä ja rajoitetusta jälleenvakuutuksesta korjattuna ennustetuilla tappioilla, jotka johtuvat vastapuolen maksukyvyttömyydestä	**R0140**	-101	-1	0	0	0	-6
Vakuutusmaksuvastuun nettomääräinen paras estimaatti	**R0150**	4 846	-153	0	-14	0	127
Korvausvastuu							
Brutto	**R0160**	9 109	746	0	923	0	686
Saamiset yhteensä jälleenvakuutussopimuksista/erillisyhtiöiltä ja rajoitetusta jälleenvakuutuksesta korjattuna ennustetuilla tappioilla, jotka johtuvat vastapuolen maksukyvyttömyydestä	**R0240**	384	0	0	0	0	375
Korvausvastuun nettomääräinen paras estimaatti	**R0250**	8 725	746	0	923	0	311
Paras estimaatti yhteensä – brutto	**R0260**	13 853	592	0	909	0	807
Paras estimaatti yhteensä – netto	**R0270**	13 571	593	0	909	0	438
Riskimarginaali	**R0280**	1 753	376	0	116	0	132
Vakuutustekninen vastuuvelka – yhteensä							
Vakuutustekninen vastuuvelka – yhteensä	**R0320**	15 606	968	0	1 025	0	939
Saamiset jälleenvakuutussopimuksista/erillisyhtiöiltä ja rajoitetusta jälleenvakuutuksesta korjattuna ennustetuilla tappioilla, jotka johtuvat vastapuolen maksukyvyttömyydestä – yhteensä	**R0330**	283	-1	0	0	0	369
Vakuutustekninen vastuuvelka, josta on vähennetty saamiset jälleenvakuutussopimuksista/erillisyhtiöiltä ja rajoitetusta jälleenvakuutuksesta – yhteensä	**R0340**	15 324	969	0	1 025	0	570

LähiTapiola Etelä-Pohjanmaa
S.17.01.02
Vahinkovakuutusten vakuutustekninen vastuuvelka

		Tuleva ei-suhteellinen jälleenvakuutus				
		Sairaus-vakuutuksen ei-suhteelli-nen jälleen-vakuutus	Vastuu-vakuutuksen ei-suhteelli-nen jälleen-vakuutus	Meri-, ilmailu- ja kuljetus-vakuutuksen ei-suhteelli-nen jälleen-vakuutus	Omaisuus-vakuutuksen ei-suhteelli-nen jälleen-vakuutus	Vahinko-vakuutus-velvoitteet yhteensä
		C0140	C0150	C0160	C0170	C0180
Vakuutustekninen vastuuvelka kokonaisuutena laskettuna	**R0010**	0	0	0	0	0
Saamiset yhteensä jälleenvakuutussopimuksista/erillisyhtiöiltä ja rajoitetusta jälleenvakuutuksesta korjattuna ennustetuilla tappioilla, jotka johtuvat vastapuolen maksukyvyttömyydestä ja liittyvät kokonaisuutena laskettuun vakuutustekniseen vastuuvelkaan	**R0050**	0	0	0	0	0
Vakuutustekninen vastuuvelka laskettuna parhaan estimaatin ja riskimarginaalin summana						
Paras estimaatti						
Vakuutusmaksuvastuu						
Brutto	**R0060**	0	0	0	0	11 613
Saamiset yhteensä jälleenvakuutussopimuksista/erillisyhtiöiltä ja rajoitetusta jälleenvakuutuksesta korjattuna ennustetuilla tappioilla, jotka johtuvat vastapuolen maksukyvyttömyydestä	**R0140**	0	0	0	0	-150
Vakuutusmaksuvastuun nettomääräinen paras estimaatti	**R0150**	0	0	0	0	11 764
Korvausvastuu						
Brutto	**R0160**	0	0	0	0	32 243
Saamiset yhteensä jälleenvakuutussopimuksista/erillisyhtiöiltä ja rajoitetusta jälleenvakuutuksesta korjattuna ennustetuilla tappioilla, jotka johtuvat vastapuolen maksukyvyttömyydestä	**R0240**	0	0	0	0	2 783
Korvausvastuun nettomääräinen paras estimaatti	**R0250**	0	0	0	0	29 460
Paras estimaatti yhteensä – brutto	**R0260**	0	0	0	0	43 856
Paras estimaatti yhteensä – netto	**R0270**	0	0	0	0	41 224
Riskimarginaali	**R0280**	0	0	0	0	6 066
Vakuutustekninen vastuuvelka – yhteensä						
Vakuutustekninen vastuuvelka – yhteensä	**R0320**	0	0	0	0	49 922
Saamiset jälleenvakuutussopimuksista/erillisyhtiöiltä ja rajoitetusta jälleenvakuutuksesta korjattuna ennustetuilla tappioilla, jotka johtuvat vastapuolen maksukyvyttömyydestä – Yhteensä	**R0330**	0	0	0	0	2 633
Vakuutustekninen vastuuvelka, josta on vähennetty saamiset jälleenvakuutussopimuksista/erillisyhtiöiltä ja rajoitetusta jälleenvakuutuksesta – yhteensä	**R0340**	0	0	0	0	47 290

LähiTapiola Etelä-Pohjanmaa
S.19.01.21
Vahinkovakuutuskorvaukset

Vahinkovakuutustoiminta yhteensä

Vahingon sattumisvuosi / vakuutussopimusvuosi	**Z0020**	1 – Vahingon sattumisvuosi

Maksetut bruttokorvaukset (ei-kumulatiiviset)
(absoluuttinen määrä)

Vuosi		Kehitysvuosi 0	1	2	3	4	5	6	7	8	9	10 & +		Kuluvana vuonna	Kaikkien vuosien summa (kumulatiivinen)
		C0010	C0020	C0030	C0040	C0050	C0060	C0070	C0080	C0090	C0100	C0110		C0170	C0180
Aiemmat	R0100											284	R0100	284	284
N-9	R0160	14 549	5 259	570	236	241	113	111	55	50	63		R0160	63	21 248
N-8	R0170	15 913	4 781	932	308	138	124	116	70	67			R0170	67	22 450
N-7	R0180	16 555	7 449	787	453	312	349	221	121				R0180	121	26 248
N-6	R0190	20 403	6 716	981	278	129	198	66					R0190	66	28 770
N-5	R0200	21 177	7 932	1 078	287	24	172						R0200	172	30 669
N-4	R0210	19 881	5 380	904	289	206							R0210	206	26 661
N-3	R0220	25 872	11 170	1 765	405								R0220	405	39 212
N-2	R0230	23 824	10 827	1 548									R0230	1 548	36 198
N-1	R0240	25 820	10 322										R0240	10 322	36 142
N	R0250	30 040											R0250	30 040	30 040
												Yhteensä	R0260	43 293	297 922

LähiTapiola Etelä-Pohjanmaa
S.19.01.21
Vahinkovakuutuskorvaukset

Korvausvastuun bruttomääräinen diskonttaamaton paras estimaatti
(absoluuttinen määrä)

Vuosi		Kehitysvuosi 0	1	2	3	4	5	6	7	8	9	10 & +
		C0200	C0210	C0220	C0230	C0240	C0250	C0260	C0270	C0280	C0290	C0300
Aiemmat	R0100											4 699
N-9	R0160	0	1 073	2 883	2 288	1 787	1 347	1 019	843	602	511	
N-8	R0170	6 368	3 877	2 895	2 194	1 728	1 301	1 069	824	588		
N-7	R0180	10 125	3 939	2 508	1 986	1 516	1 169	971	809			
N-6	R0190	11 561	3 867	2 528	1 884	1 297	1 061	875				
N-5	R0200	12 628	3 468	2 148	1 617	1 326	826					
N-4	R0210	11 284	2 671	1 768	1 469	1 079						
N-3	R0220	15 574	4 086	2 677	1 810							
N-2	R0230	14 122	4 218	2 469								
N-1	R0240	15 737	4 311									
N	R0250	16 739										

		Vuoden lopussa (diskontatut tiedot)
		C0360
	R0100	3 738
	R0160	380
	R0170	441
	R0180	675
	R0190	720
	R0200	646
	R0210	856
	R0220	1 564
	R0230	2 188
	R0240	4 023
	R0250	17 013
Yhteensä	R0260	32 243

		Yhteensä	Luokka 1 (T1) – käytettävissä rajoituksetta	Luokka 1 (T1) – käytettävissä rajoitetusti	Luokka 2 (T2)	Luokka 3 (T3)
		C0010	C0020	C0030	C0040	C0050
Oma perusvarallisuus ennen delegoidun asetuksen (EU) 2015/35 68 artiklan mukaisia muilla finanssialoilla olevien omistusyhteyksien vähennyksiä						
Osakepääoma (mukaan lukien yrityksen hallussa olevat omat osakkeet)	R0010	0	0		0	
Omaan pääomaan liittyvä ylikurssirahasto	R0030	0	0		0	
Takuu- ja pohjarahasto, jäsenten maksuosuudet tai niitä vastaavat oman perusvarallisuuden erät keskinäisten ja niitä vastaavien yritysten osalta	R0040	18 826	18 826		0	
Etuoikeudeltaan huonommat jäsenten keskinäiset rahastot	R0050	0		0	0	0
Ylijäämävarallisuus	R0070	0	0			
Etuoikeutetut osakkeet	R0090	0		0	0	0
Etuoikeutettuihin osakkeisiin liittyvä ylikurssirahasto	R0110	0		0	0	0
Täsmäytyserä	R0130	112 450	112 450			
Etuoikeudeltaan huonommat velat	R0140	0		0	0	0
Laskennallisten nettoverosaamisten määrä	R0160	0				0
Muut valvontaviranomaisen omaksi perusvarallisuudeksi hyväksymät erät, joita ei ole esitetty edellä	R0180	0	0	0	0	0
Tilinpäätöksen oma varallisuus, jota ei saa esittää täsmäytyseränä ja joka ei täytä Solvenssi II:n mukaisen oman varallisuuden luokitteluperusteita						
Tilinpäätöksen oma varallisuus, jota ei saa esittää täsmäytyseränä ja joka ei täytä Solvenssi II:n mukaisen oman varallisuuden luokitteluperusteita	R0220	0				
Vähennykset						
Rahoitus- ja luottolaitoksiin oleviin omistusyhteyksiin perustuvat vähennykset	R0230	0	0	0	0	
Oma perusvarallisuus yhteensä vähennysten jälkeen	R0290	131 276	131 276	0	0	0
Oma lisävarallisuus						
Maksamaton osakepääoma, joka on maksettava vaadittaessa mutta jota ei ole vielä vaadittu maksettavaksi	R0300	0			0	
Maksamattomat eikä vielä maksettavaksi vaaditut takuu- ja pohjarahasto, jäsenten maksuosuudet tai vastaavat oman perusvarallisuuden erät, jotka on maksettava vaadittaessa, keskinäisten tai niitä vastaavien yritysten osalta	R0310	0			0	
Maksamattomat etuoikeutetut osakkeet, jotka on maksettava vaadittaessa mutta joita ei ole vielä vaadittu maksettaviksi	R0320	0			0	0
Oikeudellisesti sitova sitoumus merkitä ja maksaa etuoikeudeltaan huonommat velat vaadittaessa	R0330	0			0	0
Direktiivin 2009/138/EY 96 artiklan 2 kohdan nojalla annetut remburssit ja takuut	R0340	0			0	
Muut kuin direktiivin 2009/138/EY 96 artiklan 2 kohdan nojalla annetut remburssit ja takuut	R0350	0			0	0
Jäseniltä direktiivin 2009/138/EY 96 artiklan 3 kohdan ensimmäisen alakohdan nojalla vaaditut lisämaksut	R0360	0			0	
Jäseniltä vaaditut lisämaksut – muut kuin direktiivin 2009/138/EY 96 artiklan 3 kohdan ensimmäisessä alakohdassa tarkoitetut	R0370	0			0	
Muu oma lisävarallisuus	R0390	0			0	0

		Yhteensä	Luokka 1 (T1) – käytettävissä rajoituksetta	Luokka 1 (T1) – käytettävissä rajoitetusti	Luokka 2 (T2)	Luokka 3 (T3)
		C0010	C0020	C0030	C0040	C0050
Oma lisävarallisuus yhteensä	R0400	0			0	0
Käytettävissä oleva ja hyväksyttävä oma varallisuus						
SCR:n täyttämiseksi käytettävissä oleva oma varallisuus yhteensä	R0500	131 276	131 276	0	0	0
MCR:n täyttämiseksi käytettävissä oleva oma varallisuus yhteensä	R0510	131 276	131 276	0	0	
SCR:n täyttämiseksi hyväksyttävä oma varallisuus yhteensä	R0540	131 276	131 276	0	0	0
MCR:n täyttämiseksi hyväksyttävä oma varallisuus yhteensä	R0550	131 276	131 276	0	0	
SCR	R0580	53 840				
MCR	R0600	13 460				
Hyväksyttävän oman varallisuuden ja SCR:n suhdeluku	R0620	244 %				
Hyväksyttävän oman varallisuuden ja MCR:n suhdeluku	R0640	975 %				

		C0060
Täsmäytyserä		
Varojen ja velkojen erotus	R0700	131 657
Omat osakkeet (suorassa ja välillisessä omistuksessa olevat)	R0710	0
Odotettavissa olevat osingot, voitonjaot ja maksut	R0720	381
Muut oman perusvarallisuuden erät	R0730	18 826
Vastaavuuskorjauskantojen ja erillään pidettävien rahastojen rajoitetusti käytettävissä olevista oman varallisuuden eristä johtuvat korjaukset	R0740	0
Täsmäytyserä	R0760	112 450
Odotettavissa olevat voitot		
Tuleviin vakuutusmaksuihin sisältyvät odotettavissa olevat voitot (EPIFP) – Henkivakuutus	R0770	0
Tuleviin vakuutusmaksuihin sisältyvät odotettavissa olevat voitot (EPIFP) – Vahinkovakuutus	R0780	646
Tuleviin vakuutusmaksuihin sisältyvät odotettavissa olevat voitot (EPIFP) yhteensä	R0790	646

LähiTapiola Etelä-Pohjanmaa
S.25.01.21
Vakavaraisuuspääomavaatimus (SCR) – standardikaavaa käyttävät yritykset

		Brutto-SCR	Yritys-kohtaiset parametrit	Yksinker-taistukset
Perus-SCR		**C0110**	**C0090**	**C0120**
Markkinariski	**R0010**	58 051		
Vastapuoliriski	**R0020**	3 147		
Henkivakuutusriski	**R0030**	2 063	ei mitään	
Sairausvakuutusriski	**R0040**	2 277	ei mitään	
Vahinkovakuutusriski	**R0050**	14 227	ei mitään	
Hajautus	**R0060**	-14 374		
Aineettomien hyödykkeiden riski	**R0070**	0		
Perus-SCR	**R0100**	65 391		

Vakavaraisuuspääomavaatimuksen (SCR) laskenta		**C0100**
Operatiivinen riski	**R0130**	1 909
Vakuutustekniseen vastuuvelkaan liittyvä tappioiden vaimennusvaikutus	**R0140**	0
Laskennallisiin veroihin liittyvä tappioiden vaimennusvaikutus	**R0150**	-13 460
Direktiivin 2003/41/EY 4 artiklan mukaisesti harjoitettavan liiketoiminnan pääomavaatimus	**R0160**	0
SCR, ilman pääomavaatimuksen korotuksia	**R0200**	53 840
Jo tehdyt pääomavaatimuksen korotukset	**R0210**	0
joista jo tehdyt pääomavaatimuksen korotukset - 37 artikan 1 kohdan tyyppi a	**R0211**	
joista jo tehdyt pääomavaatimuksen korotukset - 37 artikan 1 kohdan tyyppi b	**R0212**	
joista jo tehdyt pääomavaatimuksen korotukset - 37 artikan 1 kohdan tyyppi c	**R0213**	
joista jo tehdyt pääomavaatimuksen korotukset - 37 artikan 1 kohdan tyyppi d	**R0214**	
SCR	**R0220**	53 840
SCR:ää koskevat muut tiedot		
Duraatiopohjainen osakeriski - alariskiosion pääomavaatimus	**R0400**	0
Jäljellä olevan osan nimellisten SCR:ien kokonaismäärä	**R0410**	0
Erillään pidettäviä rahastoja koskevien nimellisten SCR:ien kokonaismäärä	**R0420**	0
Vastaavuuskorjauskantojen nimellisten SCR:ien kokonaismäärä	**R0430**	0
Erillään pidettävien rahastojen nimellisten SCR:ien yhdistämisestä johtuvat hajautusvaikutukset 304 artiklaa varten	**R0440**	0

Verokantaa koskeava lähestymistapa		**Kyllä/Ei**
		C0109
Keskimääräiseen verokantaan pohjautuva lähestymistapa	**R0590**	Kyllä

Laskennallisiin veroihin liittyvän tappioiden vaimennusvaikutuksen laskenta		**Laskennallisiin veroihin liittyvä tappioiden vaimennusvaikutus**
		C0130
Laskennallisiin veroihin liittyvä tappioiden vaimennusvaikutus	**R0640**	-13 460
Laskennallisten verovelkojen tuloutuksella perusteltu laskennallisiin veroihin liittyvä tappioiden vaimennusvaikutus	**R0650**	-13 460
Todennäköisellä tulevalla verotettavalla taloudellisella voitolla perusteltu laskennallisiin veroihin liittyvä tappioiden vaimennusvaikutus	**R0660**	
Tappiontasauksella perusteltu laskennallisiin veroihin liittyvä tappioiden vaimennusvaikutus, kuluva vuosi	**R0670**	
Tappiontasauksella perusteltu laskennallisiin veroihin liittyvä tappioiden vaimennusvaikutus, tulevat vuodet	**R0680**	
Laskennallisiin veroihin liittyvän tappioiden vaimennusvaikutuksen enimmäismäärä	**R0690**	-13 460

LähiTapiola Etelä-Pohjanmaa
S.28.01.01
Vähimmäispääomavaatimus (MCR) – Vain henkivakuutus- tai vahinkovakuutustoiminta tai jälleenvakuutustoiminta

Vahinkovakuutus- ja vahinkojälleenvakuutusvelvoitteisiin sovellettava lineaarisen kaavan osa

		C0010
MCR_{NL} Tulos	R0010	8 506

		Nettomääräinen (vähennettynä jälleenvakuutus-sopimusten/erillis-yhtiöiden osuudella) paras estimaatti ja vakuutustekninen vastuuvelka kokonaisuutena laskettuna	Nettomääräinen (vähennettynä jälleenvakuutussopimusten osuudella) vakuutusmaksutulo viimeisten 12 kuukauden ajalta
		C0020	C0030
Sairauskuluvakuutus ja suhteellinen jälleenvakuutus	R0020	3 338	7 040
Vakuutus ansiotulon menetyksen varalta ja suhteellinen jälleenvakuutus	R0030	1 415	1 344
Työtapaturmavakuutus ja suhteellinen jälleenvakuutus	R0040	0	0
Moottoriajoneuvon vastuuvakuutus ja suhteellinen jälleenvakuutus	R0050	15 135	14 069
Muu moottoriajoneuvovakuutus ja suhteellinen jälleenvakuutus	R0060	5 683	15 415
Meri-, ilmailu- ja kuljetusvakuutus ja suhteellinen jälleenvakuutus	R0070	141	630
Palo- ja muu omaisuusvahinkovakuutus ja suhteellinen jälleenvakuutus	R0080	13 570	19 763
Yleinen vastuuvakuutus ja suhteellinen jälleenvakuutus	R0090	593	1 953
Luotto- ja takausvakuutus ja suhteellinen jälleenvakuutus	R0100	0	0
Oikeusturvavakuutus ja suhteellinen jälleenvakuutus	R0110	909	1 403
Matka-apuvakuutus ja suhteellinen jälleenvakuutus	R0120	0	0
Vakuutus muiden taloudellisten menetysten varalta ja suhteellinen jälleenvakuutus	R0130	438	596
Sairausvakuutuksen ei-suhteellinen jälleenvakuutus	R0140	0	0
Vastuuvakuutuksen ei-suhteellinen jälleenvakuutus	R0150	0	0
Meri-, ilmailu- ja kuljetusvakuutuksen ei-suhteellinen jälleenvakuutus	R0160	0	0
Omaisuusvakuutuksen ei-suhteellinen jälleenvakuutus	R0170	0	0

Henkivakuutus- ja henkijälleenvakuutusvelvoitteisiin sovellettava lineaarisen kaavan osa

		C0040
MCR_L Tulos	R0200	785

		Nettomääräinen (vähennettynä jälleenvakuutus-sopimusten/erillis-yhtiöiden osuudella) paras estimaatti ja vakuutustekninen vastuuvelka kokonaisuutena laskettuna	Nettomääräinen (vähennettynä jälleenvakuutus-sopimusten/erillis-yhtiöiden osuudella) kokonaisriskisumma
		C0050	C0060
Oikeuden ylijäämään sisältävät velvoitteet – taatut etuudet	R0210	0	
Oikeuden ylijäämään sisältävät velvoitteet – tulevat harkinnanvaraiset lisäetuudet	R0220	0	
Indeksi- ja sijoitussidonnaiset vakuutusvelvoitteet	R0230	0	
Muut henki(jälleen)vakuutus- ja sairaus(jälleen)vakuutusvelvoittteet	R0240	37 402	
Kaikkien henki(jälleen)vakuutusvelvoitteiden riskisumma yhteensä	R0250		0

Kokonais-MCR:n laskenta

		C0070
Lineaarinen MCR	R0300	9 291
SCR	R0310	53 840
MCR:n enimmäistaso	R0320	24 228
MCR:n vähimmäistaso	R0330	13 460
Yhdistetty MCR	R0340	13 460
MCR:n absoluuttinen vähimmäistaso	R0350	4 000
		C0070
Vähimmäispääomavaatimus	R0400	13 460

LähiTapiola Itä

Vakavaraisuutta ja taloudellista tilaa koskevan kertomuksen liitteet

Yhtiö julkaisee osana LähiTapiola-ryhmän vakavaraisuutta ja taloudellista tilaa koskevaa kertomusta Solvenssi II -vakavaraisuussääntelyn mukaisesti seuraavat raportointitaulukot 31.12.2024 tilanteessa:

S.02.01.02	Tase
S.05.01.02	Vakuutusmaksut, korvaukset ja kulut vakuutuslajeittain
S.12.01.02	Henkivakuutusten ja SLT-sairausvakuutusten vakuutustekninen vastuuvelka
S.17.01.02	Vahinkovakuutusten vakuutustekninen vastuuvelka
S.19.01.21	Vahinkovakuutuskorvaukset
S.23.01.01	Oma varallisuus
S.25.01.21	Vakavaraisuuspääomavaatimus (SCR) – Standardikaavaa käyttävät yritykset
S.28.01.01	Vähimmäispääomavaatimus (MCR) – Vain henkivakuutus- tai vahinkovakuutustoiminta tai jälleenvakuutustoiminta

Esitetyt luvut ovat tuhansia euroja.

LÄHITAPIOLA

LähiTapiola Itä
S.02.01.02
Tase

		Solvenssi II -arvo
Varat		**C0010**
Aineettomat hyödykkeet	**R0030**	0
Laskennalliset verosaamiset	**R0040**	0
Eläke-etuuksien ylijäämä	**R0050**	0
Aineelliset käyttöomaisuushyödykkeet (omassa käytössä)	**R0060**	1 471
Sijoitukset (muut kuin indeksi- ja sijoitussidonnaisiin sopimusten katteena olevat varat)	**R0070**	216 972
Kiinteistöt (muut kuin omassa käytössä olevat)	**R0080**	4 425
Omistusosuudet sidosyrityksissä, mukaan lukien omistusyhteydet	**R0090**	4 185
Osakkeet	**R0100**	735
Osakkeet – listatut	**R0110**	0
Osakkeet – listaamattomat	**R0120**	735
Joukkovelkakirjalainat	**R0130**	1 385
Valtion joukkovelkakirjalainat	**R0140**	0
Yrityslainat	**R0150**	1 385
Strukturoidut velkakirjat	**R0160**	0
Vakuudelliset arvopaperit	**R0170**	0
Yhteistä sijoitustoimintaa harjoittavat yritykset	**R0180**	206 045
Johdannaiset	**R0190**	0
Talletukset, jotka eivät kuulu muihin rahavaroihin	**R0200**	0
Muut sijoitukset	**R0210**	197
Indeksi- ja sijoitussidonnaisten sopimusten katteena olevat varat	**R0220**	0
Kiinnelainat ja muut lainat	**R0230**	0
Lainat, joiden vakuutena on vakuutussopimus	**R0240**	0
Kiinnelainat ja muut lainat yksityishenkilöille	**R0250**	0
Muut kiinnelainat ja lainat	**R0260**	0
Jälleenvakuutussopimuksista olevat saamiset:	**R0270**	3 453
Vahinkovakuutus ja NSLT-sairausvakuutus	**R0280**	2 843
Vahinkovakuutus, ilman sairausvakuutusta	**R0290**	2 845
NSLT-sairausvakuutus	**R0300**	-2
Henkivakuutus ja SLT-sairausvakuutus, ilman sairausvakuutusta ja indeksi- ja sijoitussidonnaisia sopimuksia	**R0310**	610
SLT-sairausvakuutus	**R0320**	0
Henkivakuutus, ilman sairausvakuutusta ja indeksi- ja sijoitussidonnaisia sopimuksia	**R0330**	610
Indeksi- ja sijoitussidonnainen henkivakuutus	**R0340**	0
Jälleenvakuutustalletteet	**R0350**	0
Vakuutussaamiset ja saamiset vakuutusedustajilta	**R0360**	271
Saamiset jälleenvakuutustoiminnasta	**R0370**	501
Muut saamiset (myyntisaamiset, ei vakuutuksiin liittyvät)	**R0380**	839
Omat osakkeet (suorassa omistuksessa olevat)	**R0390**	0
Oman varallisuuden eriin tai maksettaviksi määrättyihin, mutta vielä maksamattomiin takuu- ja pohjarahastoon liittyvät saamiset	**R0400**	0
Rahavarat	**R0410**	3 357
Kaikki muut varat, joita ei ole esitetty muualla	**R0420**	298
Varat yhteensä	**R0500**	227 162

LähiTapiola Itä
S.02.01.02
Tase

		Solvenssi II -arvo
Velat		**C0010**
Vakuutustekninen vastuuvelka – vahinkovakuutus	**R0510**	33 814
Vakuutustekninen vastuuvelka – vahinkovakuutus (ilman sairausvakuutusta)	**R0520**	28 669
Vakuutustekninen vastuuvelka kokonaisuutena laskettuna	**R0530**	0
Paras estimaatti	**R0540**	24 669
Riskimarginaali	**R0550**	4 000
Vakuutustekninen vastuuvelka – NSLT-sairausvakuutus	**R0560**	5 145
Vakuutustekninen vastuuvelka kokonaisuutena laskettuna	**R0570**	0
Paras estimaatti	**R0580**	4 492
Riskimarginaali	**R0590**	653
Vakuutustekninen vastuuvelka – henkivakuutus (ilman indeksi- ja sijoitussidonnaisia sopimuksia)	**R0600**	30 905
Vakuutustekninen vastuuvelka – SLT-sairausvakuutus	**R0610**	0
Vakuutustekninen vastuuvelka kokonaisuutena laskettuna	**R0620**	0
Paras estimaatti	**R0630**	0
Riskimarginaali	**R0640**	0
Vakuutustekninen vastuuvelka – henkivakuutus (ilman sairausvakuutusta sekä indeksi- ja sijoitussidonnaisia sopimuksia)	**R0650**	30 905
Vakuutustekninen vastuuvelka kokonaisuutena laskettuna	**R0660**	0
Paras estimaatti	**R0670**	30 420
Riskimarginaali	**R0680**	486
Vakuutustekninen vastuuvelka – Indeksi- ja sijoitussidonnainen toiminta	**R0690**	0
Vakuutustekninen vastuuvelka kokonaisuutena laskettuna	**R0700**	0
Paras estimaatti	**R0710**	0
Riskimarginaali	**R0720**	0
Ehdolliset velat	**R0740**	0
Muut varaukset kuin vakuutustekninen vastuuvelka	**R0750**	0
Eläkevelvoitteet	**R0760**	0
Jälleenvakuuttajilta pidätetyt talletteet	**R0770**	0
Laskennalliset verovelat	**R0780**	15 574
Johdannaiset	**R0790**	0
Velat luottolaitoksille	**R0800**	0
Muut rahoitusvelat kuin velat luottolaitoksille	**R0810**	0
Vakuutusvelat ja velat vakuutusedustajille	**R0820**	1 173
Jälleenvakuutusvelat	**R0830**	0
Velat (ostovelat, ei vakuutuksiin liittyvät)	**R0840**	2 976
Etuoikeudeltaan huonommat velat	**R0850**	0
Omaan perusvarallisuuteen kuulumattomat etuoikeudeltaan huonommat velat	**R0860**	0
Omaan perusvarallisuuteen kuuluvat etuoikeudeltaan huonommat velat	**R0870**	0
Muut velat, joita ei ole esitetty muualla	**R0880**	0
Velat yhteensä	**R0900**	84 442
Varojen ja velkojen erotus	**R1000**	142 720

LähiTapiola Itä
S.05.01.02
Vakuutusmaksut, korvaukset ja kulut vakuutuslajeittain

		Vakuutuslaji: **vahinkovakuutus- ja vahinkojälleenvakuutusvelvoitteet (ensivakuutus ja tuleva suhteellinen jälleenvakuutus)**								
		Sairauskulu-vakuutus	Vakuutus ansiotulon menetyksen varalta	Työtapaturma vakuutus	Moottori-ajoneuvon liikennevakuutus	Muu moottori-ajoneuvojen vakuutus	Meri-, ilmailu- ja kuljetus-vakuutus	Palo- ja muu omaisuus-vahinko-vakuutus	Yleinen vastuu-vakuutus	Luotto- ja takaus-vakuutus
		C0010	**C0020**	**C0030**	**C0040**	**C0050**	**C0060**	**C0070**	**C0080**	**C0090**
Vakuutusmaksutulo										
Brutto – Ensivakuutus	**R0110**	7 000	1 460	0	11 460	12 225	583	18 633	1 625	0
Brutto – Tuleva suhteellinen jälleenvakuutus	**R0120**	0	0	0	0	0	0	0	0	0
Brutto – Tuleva ei-suhteellinen jälleenvakuutus	**R0130**									
Jälleenvakuuttajien osuus	**R0140**	24	7	0	844	55	8	1 967	37	0
Netto	**R0200**	6 976	1 453	0	10 616	12 169	575	16 666	1 588	0
Vakuutusmaksutuotot										
Brutto – Ensivakuutus	**R0210**	6 678	1 414	0	11 461	11 857	581	18 336	1 607	0
Brutto – Tuleva suhteellinen jälleenvakuutus	**R0220**	0	0	0	0	0	0	0	0	0
Brutto – Tuleva ei-suhteellinen jälleenvakuutus	**R0230**									
Jälleenvakuuttajien osuus	**R0240**	24	7	0	844	55	8	1 967	37	0
Netto	**R0300**	6 654	1 407	0	10 617	11 802	573	16 368	1 569	0
Korvauskulut										
Brutto – Ensivakuutus	**R0310**	4 867	714	0	4 279	9 557	232	12 725	645	0
Brutto – Tuleva suhteellinen jälleenvakuutus	**R0320**	0	0	0	0	0	0	0	0	0
Brutto – Tuleva ei-suhteellinen jälleenvakuutus	**R0330**									
Jälleenvakuuttajien osuus	**R0340**	0	0	0	-167	9	0	1 065	0	0
Netto	**R0400**	4 867	714	0	4 446	9 548	232	11 660	645	0
Aiheutuneet kulut	**R0550**	1 971	426	0	3 883	3 933	135	5 696	489	0
Tulos - muut vakuutustekniset kulut/tulot	**R1200**									
Kulut yhteensä	**R1300**									

LähiTapiola Itä
S.05.01.02
Vakuutusmaksut, korvaukset ja kulut vakuutuslajeittain

		Vakuutuslaji: **vahinkovakuutus- ja vahinkojälleenvakuutusvelvoitteet (ensivakuutus ja hyväksytty suhteellinen jälleenvakuutus)**			Vakuutuslaji: **tuleva ei-suhteellinen jälleenvakuutus**				Yhteensä
		Oikeusturva	Matka-apuvakuutus	Muut taloudelliset menetykset	Sairaus	Vastuu	Meri, ilmailu, kuljetus	Omaisuus	
		C0100	**C0110**	**C0120**	**C0130**	**C0140**	**C0150**	**C0160**	**C0200**
Vakuutusmaksutulo									
Brutto – Ensivakuutus	**R0110**	1 399	0	455					54 840
Brutto – Tuleva suhteellinen jälleenvakuutus	**R0120**	0	0	0					0
Brutto – Tuleva ei-suhteellinen jälleenvakuutus	**R0130**				0	0	0	0	0
Jälleenvakuuttajien osuus	**R0140**	0	0	58	0	0	0	0	3 000
Netto	**R0200**	1 399	0	397	0	0	0	0	51 839
Vakuutusmaksutuotot									
Brutto – Ensivakuutus	**R0210**	1 358	0	452					53 743
Brutto – Tuleva suhteellinen jälleenvakuutus	**R0220**	0	0	0					0
Brutto – Tuleva ei-suhteellinen jälleenvakuutus	**R0230**				0	0	0	0	0
Jälleenvakuuttajien osuus	**R0240**	0	0	58	0	0	0	0	3 000
Netto	**R0300**	1 358	0	394	0	0	0	0	50 742
Korvauskulut									
Brutto – Ensivakuutus	**R0310**	818	0	217					34 055
Brutto – Tuleva suhteellinen jälleenvakuutus	**R0320**	0	0	0					0
Brutto – Tuleva ei-suhteellinen jälleenvakuutus	**R0330**				0	0	0	0	0
Jälleenvakuuttajien osuus	**R0340**	0	0	-3	0	0	0	0	904
Netto	**R0400**	818	0	221	0	0	0	0	33 151
Aiheutuneet kulut	**R0550**	408	0	169	0	0	0	0	17 110
Tulos - muut vakuutustekniset kulut/tulot	**R1200**								0
Kulut yhteensä	**R1300**								17 110

LähiTapiola Itä
S.05.01.02
Vakuutusmaksut, korvaukset ja kulut vakuutuslajeittain

		Vakuutuslaji: **henkivakuutusvelvoitteet**						**Henkijälleenvakuutus-velvoitteet**		
		Sairaus-vakuutus	Ylijäämään oikeuttava vakuutus	Indeksi- ja sijoitus-sidonnainen vakuutus	Muu henki-vakuutus	Vahinko-vakuutus-sopimuksiin pohjautuvat ja sairaus-vakuutus-velvoitteisiin liittyvät annuiteetit	Vahinko-vakuutus-sopimuksiin pohjautuvat ja muihin kuin sairaus-vakuutus-velvoitteisiin liittyvät annuiteetit	Sairaus-vakuutus	Henki-vakuutuksen jälleen-vakuutus	Yhteensä
		C0210	**C0220**	**C0230**	**C0240**	**C0250**	**C0260**	**C0270**	**C0280**	**C0300**
Vakuutusmaksutulo										
Brutto	**R1410**	0	0	0	0	0	0	0	0	0
Jälleenvakuuttajien osuus	**R1420**	0	0	0	0	0	0	0	0	0
Netto	**R1500**	0	0	0	0	0	0	0	0	0
Vakuutusmaksutuotot										
Brutto	**R1510**	0	0	0	0	0	0	0	0	0
Jälleenvakuuttajien osuus	**R1520**	0	0	0	0	0	0	0	0	0
Netto	**R1600**	0	0	0	0	0	0	0	0	0
Korvauskulut										
Brutto	**R1610**	0	0	0	0	0	704	0	0	704
Jälleenvakuuttajien osuus	**R1620**	0	0	0	0	0	-88	0	0	-88
Netto	**R1700**	0	0	0	0	0	792	0	0	792
Aiheutuneet kulut	**R1900**	0	0	0	0	0	-269	0	0	-269
Tulos - muut vakuutustekniset kulut/tuotot	**R2510**									0
Kulut yhteensä	**R2600**									-269
Takaisinnostojen määrä yhteensä	**R2700**	0	0	0	0	0	0	0	0	0

LähiTapiola Itä
S.12.01.02
Henkivakuutusten ja SLT-sairausvakuutusten vakuutustekninen vastuuvelka

			Indeksi- ja sijoitussidonnainen vakuutus			Muu henkivakuutus			
		Ylijäämään oikeuttava vakuutus		Optioita ja takuita sisältämättömät sopimukset	Optioita tai takuita sisältävät sopimukset		Optioita ja takuita sisältämättömät sopimukset	Optioita tai takuita sisältävät sopimukset	Vahinkovakuutussopimuksiin pohjautuvat ja muihin vakuutusvelvoittisiin kuin sairausvakuutusvelvoitteisiin liittyvät annuiteetit
		C0020	**C0030**	**C0040**	**C0050**	**C0060**	**C0070**	**C0080**	**C0090**
Vakuutustekninen vastuuvelka kokonaisuutena laskettuna	**R0010**	0	0			0			0
Saamiset yhteensä jälleenvakuutussopimuksista/erillisyhtiöiltä ja rajoitetusta jälleenvakuutuksesta korjattuina ennustetuilla tappioilla, jotka johtuvat vastapuolen maksukyvyttömyydestä ja liittyvät kokonaisuutena laskettuun vakuutustekniseen vastuuvelkaan	**R0020**	0	0			0			0
Vakuutustekninen vastuuvelka laskettuna parhaan estimaatin ja riskimarginaalin summana									
Paras estimaatti									
Bruttomääräinen paras estimaatti	**R0030**	0		0	0		0	0	30 420
Saamiset yhteensä jälleenvakuutussopimuksista/erillisyhtiöiltä ja rajoitetusta jälleenvakuutuksesta korjattuna ennustetuilla tappioilla, jotka johtuvat vastapuolen maksukyvyttömyydestä	**R0080**	0		0	0		0	0	610
Paras estimaatti, josta on vähennetty saamiset jälleenvakuutussopimuksista/erillisyhtiöiltä ja rajoitetusta jälleenvakuutuksesta	**R0090**	0		0	0		0	0	29 810
Riskimarginaali	**R0100**	0	0			0			486
Vakuutustekninen vastuuvelka – Yhteensä	**R0200**	0	0			0			30 906

LähiTapiola Itä
S.12.01.02
Henkivakuutusten ja SLT-sairausvakuutusten vakuutustekninen vastuuvelka

		Tuleva jälleen-vakuutus	**Yhteensä (muu henki-vakuutus kuin sairaus-vakuutus, mukaan lukien sijoitus-sidonnainen vakuutus)**	Sairausvakuutus (ensivakuutus)			Vahinko-vakuutus-sopimuksiin pohjautuvat ja sairaus-vakuutus-velvoitteisiin liittyvät annuiteetit	Sairaus-vakuutus (hyväksytty jälleen-vakuutus)	**Yhteensä (SLT-sairaus-vakuutus)**
					Optioita ja takuita sisältä-mättömät sopimukset	Optioita tai takuita sisältävät sopimukset			
		C0100	**C0150**	**C0160**	**C0170**	**C0180**	**C0190**	**C0200**	**C0210**
Vakuutustekninen vastuuvelka kokonaisuutena laskettuna	**R0010**	0	0	0			0	0	0
Saamiset yhteensä jälleenvakuutussopimuksista/erillisyhtiöiltä ja rajoitetusta jälleenvakuutuksesta oikaistuina ennustetuilla tappioilla, jotka johtuvat vastapuolen maksukyvyttömyydestä ja liittyvät kokonaisuutena laskettuun vakuutustekniseen vastuuvelkaan	**R0020**	0	0	0			0	0	0
Vakuutustekninen vastuuvelka laskettuna parhaan estimaatin ja riskimarginaalin summana									
Paras estimaatti									
Bruttomääräinen paras estimaatti	**R0030**	0	30 420		0	0	0	0	0
Saamiset yhteensä jälleenvakuutussopimuksista/erillisyhtiöiltä ja rajoitetusta jälleenvakuutuksesta oikaistuina ennustetuilla tappioilla, jotka johtuvat vastapuolen maksukyvyttömyydestä	**R0080**	0	610		0	0	0	0	0
Paras estimaatti, josta on vähennetty saamiset jälleenvakuutus-sopimuksista/erillisyhtiöiltä ja rajoitetusta jälleenvakuutuksesta – Yhteensä	**R0090**	0	29 810		0	0	0	0	0
Riskimarginaali	**R0100**	0	486	0			0	0	0
Vakuutustekninen vastuuvelka – Yhteensä	**R0200**	0	30 906	0			0	0	0

LähiTapiola Itä
S.17.01.02
Vahinkovakuutusten vakuutustekninen vastuuvelka

		Ensivakuutus ja tuleva suhteellinen jälleenvakuutus					
		Sairauskulu-vakuutus	**Vakuutus ansiotulon menetyksen varalta**	**Työtapaturma-vakuutus**	**Moottori-ajoneuvon liikenne-vakuutus**	**Muu moottori-ajoneuvojen vakuutus**	**Meri-, ilmailu- ja kuljetus-vakuutus**
		C0020	**C0030**	**C0040**	**C0050**	**C0060**	**C0070**
Vakuutustekninen vastuuvelka kokonaisuutena laskettuna	**R0010**	0	0	0	0	0	0
Saamiset yhteensä jälleenvakuutussopimuksista/erillisyhtiöiltä ja rajoitetusta jälleenvakuutuksesta korjattuina ennustetuilla tappioilla, jotka johtuvat vastapuolen maksukyvyttömyydestä ja liittyvät kokonaisuutena laskettuun vakuutustekniseen vastuuvelkaan	**R0050**	0	0	0	0	0	0
Vakuutustekninen vastuuvelka laskettuna parhaan estimaatin ja riskimarginaalin summana							
Paras estimaatti							
Vakuutusmaksuvastuu							
Brutto	**R0060**	1 122	177	0	825	2 100	5
Saamiset yhteensä jälleenvakuutussopimuksista/erillisyhtiöiltä ja rajoitetusta jälleenvakuutuksesta korjattuna ennustetuilla tappioilla, jotka johtuvat vastapuolen maksukyvyttömyydestä	**R0140**	-2	0	0	-65	-5	-2
Vakuutusmaksuvastuun nettomääräinen paras estimaatti	**R0150**	1 124	177	0	890	2 105	7
Korvausvastuu							
Brutto	**R0160**	1 862	1 331	0	9 398	1 324	94
Saamiset yhteensä jälleenvakuutussopimuksista/erillisyhtiöiltä ja rajoitetusta jälleenvakuutuksesta korjattuna ennustetuilla tappioilla, jotka johtuvat vastapuolen maksukyvyttömyydestä	**R0240**	0	0	0	2 730	0	0
Korvausvastuun nettomääräinen paras estimaatti	**R0250**	1 862	1 331	0	6 668	1 324	94
Paras estimaatti yhteensä – brutto	**R0260**	2 984	1 508	0	10 223	3 424	99
Paras estimaatti yhteensä – netto	**R0270**	2 986	1 508	0	7 558	3 429	101
Riskimarginaali	**R0280**	365	288	0	1 139	855	154
Vakuutustekninen vastuuvelka – yhteensä							
Vakuutustekninen vastuuvelka – yhteensä	**R0320**	3 349	1 796	0	11 362	4 279	253
Saamiset jälleenvakuutussopimuksista/erillisyhtiöiltä ja rajoitetusta jälleenvakuutuksesta korjattuina ennustetuilla tappioilla, jotka johtuvat vastapuolen maksukyvyttömyydestä – yhteensä	**R0330**	-2	0	0	2 665	-5	-2
Vakuutustekninen vastuuvelka, josta on vähennetty saamiset jälleenvakuutussopimuksista/erillisyhtiöiltä ja rajoitetusta jälleenvakuutuksesta – yhteensä	**R0340**	3 351	1 796	0	8 697	4 284	255

LähiTapiola Itä
S.17.01.02
Vahinkovakuutusten vakuutustekninen vastuuvelka

		Ensivakuutus ja tuleva suhteellinen jälleenvakuutus					
		Palo- ja muu omaisuus-vahinko-vakuutus	**Yleinen vastuu-vakuutus**	**Luotto- ja takaus-vakuutus**	**Oikeusturva-vakuutus**	**Matka-apu-vakuutus**	**Muut taloudelliset menetykset**
		C0080	**C0090**	**C0100**	**C0110**	**C0120**	**C0130**
Vakuutustekninen vastuuvelka kokonaisuutena laskettuna	**R0010**	0	0	0	0	0	0
Saamiset yhteensä jälleenvakuutussopimuksista/erillisyhtiöiltä ja rajoitetusta jälleenvakuutuksesta korjattuna ennustetuilla tappioilla, jotka johtuvat vastapuolen maksukyvyttömyydestä ja liittyvät kokonaisuutena laskettuun vakuutustekniseen vastuuvelkaan	**R0050**	0	0	0	0	0	0
Vakuutustekninen vastuuvelka laskettuna parhaan estimaatin ja riskimarginaalin summana							
Paras estimaatti							
Vakuutusmaksuvastuu							
Brutto	**R0060**	2 713	8	0	123	0	44
Saamiset yhteensä jälleenvakuutussopimuksista/erillisyhtiöiltä ja rajoitetusta jälleenvakuutuksesta korjattuna ennustetuilla tappioilla, jotka johtuvat vastapuolen maksukyvyttömyydestä	**R0140**	-89	-1	0	0	0	-2
Vakuutusmaksuvastuun nettomääräinen paras estimaatti	**R0150**	2 802	9	0	123	0	46
Korvausvastuu							
Brutto	**R0160**	6 133	699	0	1 017	0	186
Saamiset yhteensä jälleenvakuutussopimuksista/erillisyhtiöiltä ja rajoitetusta jälleenvakuutuksesta korjattuna ennustetuilla tappioilla, jotka johtuvat vastapuolen maksukyvyttömyydestä	**R0240**	263	0	0	0	0	14
Korvausvastuun nettomääräinen paras estimaatti	**R0250**	5 870	699	0	1 017	0	172
Paras estimaatti yhteensä – brutto	**R0260**	8 847	706	0	1 140	0	230
Paras estimaatti yhteensä – netto	**R0270**	8 672	708	0	1 140	0	218
Riskimarginaali	**R0280**	1 376	263	0	125	0	88
Vakuutustekninen vastuuvelka – yhteensä							
Vakuutustekninen vastuuvelka – yhteensä	**R0320**	10 223	969	0	1 265	0	318
Saamiset jälleenvakuutussopimuksista/erillisyhtiöiltä ja rajoitetusta jälleenvakuutuksesta korjattuna ennustetuilla tappioilla, jotka johtuvat vastapuolen maksukyvyttömyydestä – yhteensä	**R0330**	174	-1	0	0	0	12
Vakuutustekninen vastuuvelka, josta on vähennetty saamiset jälleenvakuutussopimuksista/erillisyhtiöiltä ja rajoitetusta jälleenvakuutuksesta – yhteensä	**R0340**	10 048	971	0	1 265	0	306

LähiTapiola Itä
S.17.01.02
Vahinkovakuutusten vakuutustekninen vastuuvelka

		Tuleva ei-suhteellinen jälleenvakuutus				
		Sairaus-vakuutuksen ei-suhteelli-nen jälleen-vakuutus	Vastuu-vakuutuksen ei-suhteelli-nen jälleen-vakuutus	Meri-, ilmailu- ja kuljetus-vakuutuksen ei-suhteelli-nen jälleen-vakuutus	Omaisuus-vakuutuksen ei-suhteelli-nen jälleen-vakuutus	Vahinko-vakuutus-velvoitteet yhteensä
		C0140	C0150	C0160	C0170	C0180
Vakuutustekninen vastuuvelka kokonaisuutena laskettuna	**R0010**	0	0	0	0	0
Saamiset yhteensä jälleenvakuutussopimuksista/erillisyhtiöiltä ja rajoitetusta jälleenvakuutuksesta korjattuna ennustetuilla tappioilla, jotka johtuvat vastapuolen maksukyvyttömyydestä ja liittyvät kokonaisuutena laskettuun vakuutustekniseen vastuuvelkaan	**R0050**	0	0	0	0	0
Vakuutustekninen vastuuvelka laskettuna parhaan estimaatin ja riskimarginaalin summana						
Paras estimaatti						
Vakuutusmaksuvastuu						
Brutto	**R0060**	0	0	0	0	7 117
Saamiset yhteensä jälleenvakuutussopimuksista/erillisyhtiöiltä ja rajoitetusta jälleenvakuutuksesta korjattuna ennustetuilla tappioilla, jotka johtuvat vastapuolen maksukyvyttömyydestä	**R0140**	0	0	0	0	-165
Vakuutusmaksuvastuun nettomääräinen paras estimaatti	**R0150**	0	0	0	0	7 283
Korvausvastuu						
Brutto	**R0160**	0	0	0	0	22 044
Saamiset yhteensä jälleenvakuutussopimuksista/erillisyhtiöiltä ja rajoitetusta jälleenvakuutuksesta korjattuna ennustetuilla tappioilla, jotka johtuvat vastapuolen maksukyvyttömyydestä	**R0240**	0	0	0	0	3 008
Korvausvastuun nettomääräinen paras estimaatti	**R0250**	0	0	0	0	19 037
Paras estimaatti yhteensä – brutto	**R0260**	0	0	0	0	29 161
Paras estimaatti yhteensä – netto	**R0270**	0	0	0	0	26 320
Riskimarginaali	**R0280**	0	0	0	0	4 653
Vakuutustekninen vastuuvelka – yhteensä						
Vakuutustekninen vastuuvelka – yhteensä	**R0320**	0	0	0	0	33 814
Saamiset jälleenvakuutussopimuksista/erillisyhtiöiltä ja rajoitetusta jälleenvakuutuksesta korjattuna ennustetuilla tappioilla, jotka johtuvat vastapuolen maksukyvyttömyydestä – Yhteensä	**R0330**	0	0	0	0	2 843
Vakuutustekninen vastuuvelka, josta on vähennetty saamiset jälleenvakuutussopimuksista/erillisyhtiöiltä ja rajoitetusta jälleenvakuutuksesta – yhteensä	**R0340**	0	0	0	0	30 973

LähiTapiola Itä
S.19.01.21
Vahinkovakuutuskorvaukset

Vahinkovakuutustoiminta yhteensä

Vahingon sattumisvuosi / vakuutussopimusvuosi	**Z0020**	1 – Vahingon sattumisvuosi

Maksetut bruttokorvaukset (ei-kumulatiiviset)
(absoluuttinen määrä)

Vuosi		Kehitysvuosi 0	1	2	3	4	5	6	7	8	9	10 & +		Kuluvana vuonna	Kaikkien vuosien summa (kumulatiivinen)
		C0010	C0020	C0030	C0040	C0050	C0060	C0070	C0080	C0090	C0100	C0110		C0170	C0180
Aiemmat	R0100											133	R0100	133	133
N-9	R0160	13 563	3 218	263	278	122	48	47	14	10	2		R0160	2	17 564
N-8	R0170	15 099	4 810	510	259	147	67	48	30	11			R0170	11	20 981
N-7	R0180	13 107	6 512	889	239	62	49	11	-2				R0180	-2	20 867
N-6	R0190	16 667	4 633	702	242	103	47	3					R0190	3	22 396
N-5	R0200	19 323	6 215	753	150	64	8						R0200	8	26 512
N-4	R0210	17 192	4 717	732	416	97							R0210	97	23 154
N-3	R0220	18 777	5 882	1 133	139								R0220	139	25 932
N-2	R0230	19 028	7 348	1 773									R0230	1 773	28 149
N-1	R0240	20 555	7 205										R0240	7 205	27 760
N	R0250	24 472											R0250	24 472	24 472
												Yhteensä	R0260	33 841	237 920

LähiTapiola Itä
S.19.01.21
Vahinkovakuutuskorvaukset

Korvausvastuun bruttomääräinen diskonttaamaton paras estimaatti
(absoluuttinen määrä)

Vuosi		Kehitysvuosi 0	1	2	3	4	5	6	7	8	9	10 & +
		C0200	C0210	C0220	C0230	C0240	C0250	C0260	C0270	C0280	C0290	C0300
Aiemmat	R0100											3 186
N-9	R0160	0	1 043	2 299	1 783	1 292	891	694	559	398	333	
N-8	R0170	6 776	3 960	2 300	1 600	1 098	801	635	467	390		
N-7	R0180	10 050	3 132	1 931	1 218	861	640	497	393			
N-6	R0190	10 483	2 771	1 664	1 149	872	695	470				
N-5	R0200	10 664	2 934	1 350	923	719	533					
N-4	R0210	10 401	2 236	1 262	985	723						
N-3	R0220	9 875	2 891	1 358	933							
N-2	R0230	12 456	3 744	1 579								
N-1	R0240	10 658	2 503									
N	R0250	12 293										

		Vuoden lopussa (diskontatut tiedot)
		C0360
Aiemmat	R0100	2 556
N-9	R0160	248
N-8	R0170	296
N-7	R0180	306
N-6	R0190	371
N-5	R0200	424
N-4	R0210	589
N-3	R0220	774
N-2	R0230	1 416
N-1	R0240	2 318
N	R0250	12 745
Yhteensä	R0260	22 044

		Yhteensä	Luokka 1 (T1) – käytettävissä rajoituksetta	Luokka 1 (T1) – käytettävissä rajoitetusti	Luokka 2 (T2)	Luokka 3 (T3)
		C0010	C0020	C0030	C0040	C0050
Oma perusvarallisuus ennen delegoidun asetuksen (EU) 2015/35 68 artiklan mukaisia muilla finanssialoilla olevien omistusyhteyksien vähennyksiä						
Osakepääoma (mukaan lukien yrityksen hallussa olevat omat osakkeet)	R0010	0	0		0	
Omaan pääomaan liittyvä ylikurssirahasto	R0030	0	0		0	
Takuu- ja pohjarahasto, jäsenten maksuosuudet tai niitä vastaavat oman perusvarallisuuden erät keskinäisten ja niitä vastaavien yritysten osalta	R0040	18 213	18 213		0	
Etuoikeudeltaan huonommat jäsenten keskinäiset rahastot	R0050	0		0	0	0
Ylijäämävarallisuus	R0070	0	0			
Etuoikeutetut osakkeet	R0090	0		0	0	0
Etuoikeutettuihin osakkeisiin liittyvä ylikurssirahasto	R0110	0		0	0	0
Täsmäytyserä	R0130	123 921	123 921			
Etuoikeudeltaan huonommat velat	R0140	0		0	0	0
Laskennallisten nettoverosaamisten määrä	R0160	0				0
Muut valvontaviranomaisen omaksi perusvarallisuudeksi hyväksymät erät, joita ei ole esitetty edellä	R0180	0	0	0	0	0
Tilinpäätöksen oma varallisuus, jota ei saa esittää täsmäytyseränä ja joka ei täytä Solvenssi II:n mukaisen oman varallisuuden luokitteluperusteita						
Tilinpäätöksen oma varallisuus, jota ei saa esittää täsmäytyseränä ja joka ei täytä Solvenssi II:n mukaisen oman varallisuuden luokitteluperusteita	R0220	0				
Vähennykset						
Rahoitus- ja luottolaitoksiin oleviin omistusyhteyksiin perustuvat vähennykset	R0230	0	0	0	0	
Oma perusvarallisuus yhteensä vähennysten jälkeen	R0290	142 134	142 134	0	0	0
Oma lisävarallisuus						
Maksamaton osakepääoma, joka on maksettava vaadittaessa mutta jota ei ole vielä vaadittu maksettavaksi	R0300	0			0	
Maksamattomat eikä vielä maksettavaksi vaaditut takuu- ja pohjarahasto, jäsenten maksuosuudet tai vastaavat oman perusvarallisuuden erät, jotka on maksettava vaadittaessa, keskinäisten tai niitä vastaavien yritysten osalta	R0310	0			0	
Maksamattomat etuoikeutetut osakkeet, jotka on maksettava vaadittaessa mutta joita ei ole vielä vaadittu maksettaviksi	R0320	0			0	0
Oikeudellisesti sitova sitoumus merkitä ja maksaa etuoikeudeltaan huonommat velat vaadittaessa	R0330	0			0	0
Direktiivin 2009/138/EY 96 artiklan 2 kohdan nojalla annetut remburssit ja takuut	R0340	0			0	
Muut kuin direktiivin 2009/138/EY 96 artiklan 2 kohdan nojalla annetut remburssit ja takuut	R0350	0			0	0
Jäseniltä direktiivin 2009/138/EY 96 artiklan 3 kohdan ensimmäisen alakohdan nojalla vaaditut lisämaksut	R0360	0			0	
Jäseniltä vaaditut lisämaksut – muut kuin direktiivin 2009/138/EY 96 artiklan 3 kohdan ensimmäisessä alakohdassa tarkoitetut	R0370	0			0	
Muu oma lisävarallisuus	R0390	0			0	0

		Yhteensä	Luokka 1 (T1) – käytettävissä rajoituksetta	Luokka 1 (T1) – käytettävissä rajoitetusti	Luokka 2 (T2)	Luokka 3 (T3)
		C0010	C0020	C0030	C0040	C0050
Oma lisävarallisuus yhteensä	R0400	0			0	0
Käytettävissä oleva ja hyväksyttävä oma varallisuus						
SCR:n täyttämiseksi käytettävissä oleva oma varallisuus yhteensä	R0500	142 134	142 134	0	0	0
MCR:n täyttämiseksi käytettävissä oleva oma varallisuus yhteensä	R0510	142 134	142 134	0	0	
SCR:n täyttämiseksi hyväksyttävä oma varallisuus yhteensä	R0540	142 134	142 134	0	0	0
MCR:n täyttämiseksi hyväksyttävä oma varallisuus yhteensä	R0550	142 134	142 134	0	0	
SCR	R0580	44 582				
MCR	R0600	11 145				
Hyväksyttävän oman varallisuuden ja SCR:n suhdeluku	R0620	319 %				
Hyväksyttävän oman varallisuuden ja MCR:n suhdeluku	R0640	1 275 %				

		C0060	
Täsmäytyserä			
Varojen ja velkojen erotus	R0700	142 720	
Omat osakkeet (suorassa ja välillisessä omistuksessa olevat)	R0710	0	
Odotettavissa olevat osingot, voitonjaot ja maksut	R0720	586	
Muut oman perusvarallisuuden erät	R0730	18 213	
Vastaavuuskorjauskantojen ja erillään pidettävien rahastojen rajoitetusti käytettävissä olevista oman varallisuuden eristä johtuvat korjaukset	R0740	0	
Täsmäytyserä	R0760	123 921	
Odotettavissa olevat voitot			
Tuleviin vakuutusmaksuihin sisältyvät odotettavissa olevat voitot (EPIFP) – Henkivakuutus	R0770	0	
Tuleviin vakuutusmaksuihin sisältyvät odotettavissa olevat voitot (EPIFP) – Vahinkovakuutus	R0780	1 058	
Tuleviin vakuutusmaksuihin sisältyvät odotettavissa olevat voitot (EPIFP) yhteensä	R0790	1 058	

LähiTapiola Itä
S.25.01.21
Vakavaraisuuspääomavaatimus (SCR) – standardikaavaa käyttävät yritykset

		Brutto-SCR	Yritys-kohtaiset parametrit	Yksinker-taistukset
Perus-SCR		**C0110**	**C0090**	**C0120**
Markkinariski	**R0010**	48 473		
Vastapuoliriski	**R0020**	3 230		
Henkivakuutusriski	**R0030**	1 804	ei mitään	
Sairausvakuutusriski	**R0040**	2 055	ei mitään	
Vahinkovakuutusriski	**R0050**	10 133	ei mitään	
Hajautus	**R0060**	-11 580		
Aineettomien hyödykkeiden riski	**R0070**	0		
Perus-SCR	**R0100**	54 115		

Vakavaraisuuspääomavaatimuksen (SCR) laskenta		**C0100**
Operatiivinen riski	**R0130**	1 612
Vakuutustekniseen vastuuvelkaan liittyvä tappioiden vaimennusvaikutus	**R0140**	0
Laskennallisiin veroihin liittyvä tappioiden vaimennusvaikutus	**R0150**	-11 145
Direktiivin 2003/41/EY 4 artiklan mukaisesti harjoitettavan liiketoiminnan pääomavaatimus	**R0160**	0
SCR, ilman pääomavaatimuksen korotuksia	**R0200**	44 582
Jo tehdyt pääomavaatimuksen korotukset	**R0210**	0
joista jo tehdyt pääomavaatimuksen korotukset - 37 artikan 1 kohdan tyyppi a	**R0211**	
joista jo tehdyt pääomavaatimuksen korotukset - 37 artikan 1 kohdan tyyppi b	**R0212**	
joista jo tehdyt pääomavaatimuksen korotukset - 37 artikan 1 kohdan tyyppi c	**R0213**	
joista jo tehdyt pääomavaatimuksen korotukset - 37 artikan 1 kohdan tyyppi d	**R0214**	
SCR	**R0220**	44 582
SCR:ää koskevat muut tiedot		
Duraatiopohjainen osakeriski - alariskiosion pääomavaatimus	**R0400**	0
Jäljellä olevan osan nimellisten SCR:ien kokonaismäärä	**R0410**	0
Erillään pidettäviä rahastoja koskevien nimellisten SCR:ien kokonaismäärä	**R0420**	0
Vastaavuuskorjauskantojen nimellisten SCR:ien kokonaismäärä	**R0430**	0
Erillään pidettävien rahastojen nimellisten SCR:ien yhdistämisestä johtuvat hajautusvaikutukset 304 artiklaa varten	**R0440**	0

Verokantaa koskeava lähestymistapa		**Kyllä/Ei**
		C0109
Keskimääräiseen verokantaan pohjautuva lähestymistapa	**R0590**	Kyllä

Laskennallisiin veroihin liittyvän tappioiden vaimennusvaikutuksen laskenta		**Laskennallisiin veroihin liittyvä tappioiden vaimennusvaikutus**
		C0130
Laskennallisiin veroihin liittyvä tappioiden vaimennusvaikutus	**R0640**	-11 145
Laskennallisten verovelkojen tuloutuksella perusteltu laskennallisiin veroihin liittyvä tappioiden vaimennusvaikutus	**R0650**	-11 145
Todennäköisellä tulevalla verotettavalla taloudellisella voitolla perusteltu laskennallisiin veroihin liittyvä tappioiden vaimennusvaikutus	**R0660**	
Tappiontasauksella perusteltu laskennallisiin veroihin liittyvä tappioiden vaimennusvaikutus, kuluva vuosi	**R0670**	
Tappiontasauksella perusteltu laskennallisiin veroihin liittyvä tappioiden vaimennusvaikutus, tulevat vuodet	**R0680**	
Laskennallisiin veroihin liittyvän tappioiden vaimennusvaikutuksen enimmäismäärä	**R0690**	-11 145

LähiTapiola Itä
S.28.01.01
Vähimmäispääomavaatimus (MCR) – Vain henkivakuutus- tai vahinkovakuutustoiminta tai jälleenvakuutustoiminta

Vahinkovakuutus- ja vahinkojälleenvakuutusvelvoitteisiin sovellettava lineaarisen kaavan osa

		C0010
MCR_{NL} Tulos	R0010	6 346

		Nettomääräinen (vähennettynä jälleenvakuutus-sopimusten/erillis-yhtiöiden osuudella) paras estimaatti ja vakuutustekninen vastuuvelka kokonaisuutena laskettuna	Nettomääräinen (vähennettynä jälleenvakuutussopimusten osuudella) vakuutusmaksutulo viimeisten 12 kuukauden ajalta
		C0020	C0030
Sairauskuluvakuutus ja suhteellinen jälleenvakuutus	R0020	2 986	6 976
Vakuutus ansiotulon menetyksen varalta ja suhteellinen jälleenvakuutus	R0030	1 509	1 453
Työtapaturmavakuutus ja suhteellinen jälleenvakuutus	R0040	0	0
Moottoriajoneuvon vastuuvakuutus ja suhteellinen jälleenvakuutus	R0050	7 558	10 616
Muu moottoriajoneuvovakuutus ja suhteellinen jälleenvakuutus	R0060	3 428	12 169
Meri-, ilmailu- ja kuljetusvakuutus ja suhteellinen jälleenvakuutus	R0070	101	575
Palo- ja muu omaisuusvahinkovakuutus ja suhteellinen jälleenvakuutus	R0080	8 672	16 666
Yleinen vastuuvakuutus ja suhteellinen jälleenvakuutus	R0090	707	1 588
Luotto- ja takausvakuutus ja suhteellinen jälleenvakuutus	R0100	0	0
Oikeusturvavakuutus ja suhteellinen jälleenvakuutus	R0110	1 140	1 399
Matka-apuvakuutus ja suhteellinen jälleenvakuutus	R0120	0	0
Vakuutus muiden taloudellisten menetysten varalta ja suhteellinen jälleenvakuutus	R0130	218	397
Sairausvakuutuksen ei-suhteellinen jälleenvakuutus	R0140	0	0
Vastuuvakuutuksen ei-suhteellinen jälleenvakuutus	R0150	0	0
Meri-, ilmailu- ja kuljetusvakuutuksen ei-suhteellinen jälleenvakuutus	R0160	0	0
Omaisuusvakuutuksen ei-suhteellinen jälleenvakuutus	R0170	0	0

Henkivakuutus- ja henkijälleenvakuutusvelvoitteisiin sovellettava lineaarisen kaavan osa

		C0040
MCR_L Tulos	R0200	626

		Nettomääräinen (vähennettynä jälleenvakuutus-sopimusten/erillis-yhtiöiden osuudella) paras estimaatti ja vakuutustekninen vastuuvelka kokonaisuutena laskettuna	Nettomääräinen (vähennettynä jälleenvakuutus-sopimusten/erillis-yhtiöiden osuudella) kokonaisriskisumma
		C0050	C0060
Oikeuden ylijäämään sisältävät velvoitteet – taatut etuudet	R0210	0	
Oikeuden ylijäämään sisältävät velvoitteet – tulevat harkinnanvaraiset lisäetuudet	R0220	0	
Indeksi- ja sijoitussidonnaiset vakuutusvelvoitteet	R0230	0	
Muut henki(jälleen)vakuutus- ja sairaus(jälleen)vakuutusvelvoittteet	R0240	29 810	
Kaikkien henki(jälleen)vakuutusvelvoitteiden riskisumma yhteensä	R0250		0

Kokonais-MCR:n laskenta

		C0070
Lineaarinen MCR	R0300	6 972
SCR	R0310	44 582
MCR:n enimmäistaso	R0320	20 062
MCR:n vähimmäistaso	R0330	11 145
Yhdistetty MCR	R0340	11 145
MCR:n absoluuttinen vähimmäistaso	R0350	4 000
		C0070
Vähimmäispääomavaatimus	R0400	11 145

LähiTapiola Kaakkois-Suomi

Vakavaraisuutta ja taloudellista tilaa koskevan kertomuksen liitteet

Yhtiö julkaisee osana LähiTapiola-ryhmän vakavaraisuutta ja taloudellista tilaa koskevaa kertomusta Solvenssi II -vakavaraisuussääntelyn mukaisesti seuraavat raportointitaulukot 31.12.2024 tilanteessa:

S.02.01.02	Tase
S.05.01.02	Vakuutusmaksut, korvaukset ja kulut vakuutuslajeittain
S.12.01.02	Henkivakuutusten ja SLT-sairausvakuutusten vakuutustekninen vastuuvelka
S.17.01.02	Vahinkovakuutusten vakuutustekninen vastuuvelka
S.19.01.21	Vahinkovakuutuskorvaukset
S.23.01.01	Oma varallisuus
S.25.01.21	Vakavaraisuuspääomavaatimus (SCR) – Standardikaavaa käyttävät yritykset
S.28.01.01	Vähimmäispääomavaatimus (MCR) – Vain henkivakuutus- tai vahinkovakuutustoiminta tai jälleenvakuutustoiminta

Esitetyt luvut ovat tuhansia euroja.

LÄHITAPIOLA

LähiTapiola Kaakkois-Suomi
S.02.01.02
Tase

		Solvenssi II -arvo
Varat		**C0010**
Aineettomat hyödykkeet	**R0030**	0
Laskennalliset verosaamiset	**R0040**	0
Eläke-etuuksien ylijäämä	**R0050**	0
Aineelliset käyttöomaisuushyödykkeet (omassa käytössä)	**R0060**	547
Sijoitukset (muut kuin indeksi- ja sijoitussidonnaisiin sopimusten katteena olevat varat)	**R0070**	174 483
Kiinteistöt (muut kuin omassa käytössä olevat)	**R0080**	863
Omistusosuudet sidosyrityksissä, mukaan lukien omistusyhteydet	**R0090**	3 251
Osakkeet	**R0100**	47
Osakkeet – listatut	**R0110**	0
Osakkeet – listaamattomat	**R0120**	47
Joukkovelkakirjalainat	**R0130**	1 081
Valtion joukkovelkakirjalainat	**R0140**	0
Yrityslainat	**R0150**	1 081
Strukturoidut velkakirjat	**R0160**	0
Vakuudelliset arvopaperit	**R0170**	0
Yhteistä sijoitustoimintaa harjoittavat yritykset	**R0180**	169 241
Johdannaiset	**R0190**	0
Talletukset, jotka eivät kuulu muihin rahavaroihin	**R0200**	0
Muut sijoitukset	**R0210**	0
Indeksi- ja sijoitussidonnaisten sopimusten katteena olevat varat	**R0220**	0
Kiinnelainat ja muut lainat	**R0230**	0
Lainat, joiden vakuutena on vakuutussopimus	**R0240**	0
Kiinnelainat ja muut lainat yksityishenkilöille	**R0250**	0
Muut kiinnelainat ja lainat	**R0260**	0
Jälleenvakuutussopimuksista olevat saamiset:	**R0270**	6 030
Vahinkovakuutus ja NSLT-sairausvakuutus	**R0280**	4 119
Vahinkovakuutus, ilman sairausvakuutusta	**R0290**	4 121
NSLT-sairausvakuutus	**R0300**	-1
Henkivakuutus ja SLT-sairausvakuutus, ilman sairausvakuutusta ja indeksi- ja sijoitussidonnaisia sopimuksia	**R0310**	1 911
SLT-sairausvakuutus	**R0320**	0
Henkivakuutus, ilman sairausvakuutusta ja indeksi- ja sijoitussidonnaisia sopimuksia	**R0330**	1 911
Indeksi- ja sijoitussidonnainen henkivakuutus	**R0340**	0
Jälleenvakuutustalletteet	**R0350**	0
Vakuutussaamiset ja saamiset vakuutusedustajilta	**R0360**	245
Saamiset jälleenvakuutustoiminnasta	**R0370**	353
Muut saamiset (myyntisaamiset, ei vakuutuksiin liittyvät)	**R0380**	773
Omat osakkeet (suorassa omistuksessa olevat)	**R0390**	0
Oman varallisuuden eriin tai maksettaviksi määrättyihin, mutta vielä maksamattomiin takuu- ja pohjarahastoon liittyvät saamiset	**R0400**	0
Rahavarat	**R0410**	4 711
Kaikki muut varat, joita ei ole esitetty muualla	**R0420**	90
Varat yhteensä	**R0500**	187 232

LähiTapiola Kaakkois-Suomi
S.02.01.02
Tase

		Solvenssi II -arvo
Velat		**C0010**
Vakuutustekninen vastuuvelka – vahinkovakuutus	**R0510**	23 449
Vakuutustekninen vastuuvelka – vahinkovakuutus (ilman sairausvakuutusta)	**R0520**	20 092
Vakuutustekninen vastuuvelka kokonaisuutena laskettuna	**R0530**	0
Paras estimaatti	**R0540**	16 947
Riskimarginaali	**R0550**	3 145
Vakuutustekninen vastuuvelka – NSLT-sairausvakuutus	**R0560**	3 357
Vakuutustekninen vastuuvelka kokonaisuutena laskettuna	**R0570**	0
Paras estimaatti	**R0580**	2 855
Riskimarginaali	**R0590**	501
Vakuutustekninen vastuuvelka – henkivakuutus (ilman indeksi- ja sijoitussidonnaisia sopimuksia)	**R0600**	21 126
Vakuutustekninen vastuuvelka – SLT-sairausvakuutus	**R0610**	15
Vakuutustekninen vastuuvelka kokonaisuutena laskettuna	**R0620**	0
Paras estimaatti	**R0630**	15
Riskimarginaali	**R0640**	0
Vakuutustekninen vastuuvelka – henkivakuutus (ilman sairausvakuutusta sekä indeksi- ja sijoitussidonnaisia sopimuksia)	**R0650**	21 111
Vakuutustekninen vastuuvelka kokonaisuutena laskettuna	**R0660**	0
Paras estimaatti	**R0670**	20 785
Riskimarginaali	**R0680**	326
Vakuutustekninen vastuuvelka – Indeksi- ja sijoitussidonnainen toiminta	**R0690**	0
Vakuutustekninen vastuuvelka kokonaisuutena laskettuna	**R0700**	0
Paras estimaatti	**R0710**	0
Riskimarginaali	**R0720**	0
Ehdolliset velat	**R0740**	0
Muut varaukset kuin vakuutustekninen vastuuvelka	**R0750**	0
Eläkevelvoitteet	**R0760**	0
Jälleenvakuuttajilta pidätetyt talletteet	**R0770**	0
Laskennalliset verovelat	**R0780**	12 612
Johdannaiset	**R0790**	0
Velat luottolaitoksille	**R0800**	0
Muut rahoitusvelat kuin velat luottolaitoksille	**R0810**	0
Vakuutusvelat ja velat vakuutusedustajille	**R0820**	919
Jälleenvakuutusvelat	**R0830**	0
Velat (ostovelat, ei vakuutuksiin liittyvät)	**R0840**	2 179
Etuoikeudeltaan huonommat velat	**R0850**	0
Omaan perusvarallisuuteen kuulumattomat etuoikeudeltaan huonommat velat	**R0860**	0
Omaan perusvarallisuuteen kuuluvat etuoikeudeltaan huonommat velat	**R0870**	0
Muut velat, joita ei ole esitetty muualla	**R0880**	0
Velat yhteensä	**R0900**	60 285
Varojen ja velkojen erotus	**R1000**	126 947

LähiTapiola Kaakkois-Suomi
S.05.01.02
Vakuutusmaksut, korvaukset ja kulut vakuutuslajeittain

		Vakuutuslaji: **vahinkovakuutus- ja vahinkojälleenvakuutusvelvoitteet (ensivakuutus ja tuleva suhteellinen jälleenvakuutus)**								
		Sairauskulu-vakuutus	Vakuutus ansiotulon menetyksen varalta	Työtapaturma vakuutus	Moottori-ajoneuvon liikennevakuutus	Muu moottori-ajoneuvojen vakuutus	Meri-, ilmailu- ja kuljetus-vakuutus	Palo- ja muu omaisuus-vahinko-vakuutus	Yleinen vastuu-vakuutus	Luotto- ja takaus-vakuutus
		C0010	**C0020**	**C0030**	**C0040**	**C0050**	**C0060**	**C0070**	**C0080**	**C0090**
Vakuutusmaksutulo										
Brutto – Ensivakuutus	**R0110**	5 775	1 135	0	8 647	11 503	733	13 470	1 372	0
Brutto – Tuleva suhteellinen jälleenvakuutus	**R0120**	0	0	0	0	0	0	0	0	0
Brutto – Tuleva ei-suhteellinen jälleenvakuutus	**R0130**									
Jälleenvakuuttajien osuus	**R0140**	23	6	0	1 175	54	6	1 752	42	0
Netto	**R0200**	5 751	1 129	0	7 472	11 449	727	11 718	1 330	0
Vakuutusmaksutuotot										
Brutto – Ensivakuutus	**R0210**	5 547	1 103	0	8 662	11 230	726	13 219	1 370	0
Brutto – Tuleva suhteellinen jälleenvakuutus	**R0220**	0	0	0	0	0	0	0	0	0
Brutto – Tuleva ei-suhteellinen jälleenvakuutus	**R0230**									
Jälleenvakuuttajien osuus	**R0240**	23	6	0	1 175	54	6	1 752	42	0
Netto	**R0300**	5 524	1 096	0	7 488	11 176	720	11 467	1 328	0
Korvauskulut										
Brutto – Ensivakuutus	**R0310**	3 271	505	0	3 073	7 774	325	8 032	308	0
Brutto – Tuleva suhteellinen jälleenvakuutus	**R0320**	0	0	0	0	0	0	0	0	0
Brutto – Tuleva ei-suhteellinen jälleenvakuutus	**R0330**									
Jälleenvakuuttajien osuus	**R0340**	0	0	0	-226	15	6	252	-175	0
Netto	**R0400**	3 271	505	0	3 298	7 759	319	7 780	483	0
Aiheutuneet kulut	**R0550**	1 673	317	0	2 973	3 639	205	3 818	320	0
Tulos - muut vakuutustekniset kulut/tulot	**R1200**									
Kulut yhteensä	**R1300**									

LähiTapiola Kaakkois-Suomi
S.05.01.02
Vakuutusmaksut, korvaukset ja kulut vakuutuslajeittain

		Vakuutuslaji: **vahinkovakuutus- ja vahinkojälleenvakuutusvelvoitteet (ensivakuutus ja hyväksytty suhteellinen jälleenvakuutus)**			Vakuutuslaji: **tuleva ei-suhteellinen jälleenvakuutus**				Yhteensä
		Oikeusturva	Matka-apuvakuutus	Muut taloudelliset menetykset	Sairaus	Vastuu	Meri, ilmailu, kuljetus	Omaisuus	
		C0100	**C0110**	**C0120**	**C0130**	**C0140**	**C0150**	**C0160**	**C0200**
Vakuutusmaksutulo									
Brutto – Ensivakuutus	**R0110**	1 059	0	287					43 980
Brutto – Tuleva suhteellinen jälleenvakuutus	**R0120**	0	0	0					0
Brutto – Tuleva ei-suhteellinen jälleenvakuutus	**R0130**				0	0	0	0	0
Jälleenvakuuttajien osuus	**R0140**	0	0	55	0	0	0	0	3 114
Netto	**R0200**	1 059	0	232	0	0	0	0	40 867
Vakuutusmaksutuotot									
Brutto – Ensivakuutus	**R0210**	1 046	0	286					43 189
Brutto – Tuleva suhteellinen jälleenvakuutus	**R0220**	0	0	0					0
Brutto – Tuleva ei-suhteellinen jälleenvakuutus	**R0230**				0	0	0	0	0
Jälleenvakuuttajien osuus	**R0240**	0	0	55	0	0	0	0	3 114
Netto	**R0300**	1 046	0	231	0	0	0	0	40 076
Korvauskulut									
Brutto – Ensivakuutus	**R0310**	611	0	192					24 092
Brutto – Tuleva suhteellinen jälleenvakuutus	**R0320**	0	0	0					0
Brutto – Tuleva ei-suhteellinen jälleenvakuutus	**R0330**				0	0	0	0	0
Jälleenvakuuttajien osuus	**R0340**	0	0	15	0	0	0	0	-113
Netto	**R0400**	611	0	177	0	0	0	0	24 203
Aiheutuneet kulut	**R0550**	333	0	85	0	0	0	0	13 365
Tulos - muut vakuutustekniset kulut/tulot	**R1200**								0
Kulut yhteensä	**R1300**								13 365

LähiTapiola Kaakkois-Suomi
S.05.01.02
Vakuutusmaksut, korvaukset ja kulut vakuutuslajeittain

		Vakuutuslaji: **henkivakuutusvelvoitteet**						**Henkijälleenvakuutus-velvoitteet**		
		Sairaus-vakuutus	Ylijäämään oikeuttava vakuutus	Indeksi- ja sijoitus-sidonnainen vakuutus	Muu henki-vakuutus	Vahinko-vakuutus-sopimuksiin pohjautuvat ja sairaus-vakuutus-velvoitteisiin liittyvät annuiteetit	Vahinko-vakuutus-sopimuksiin pohjautuvat ja muihin kuin sairaus-vakuutus-velvoitteisiin liittyvät annuiteetit	Sairaus-vakuutus	Henki-vakuutuksen jälleen-vakuutus	Yhteensä
		C0210	**C0220**	**C0230**	**C0240**	**C0250**	**C0260**	**C0270**	**C0280**	**C0300**
Vakuutusmaksutulo										
Brutto	**R1410**	0	0	0	0	0	0	0	0	0
Jälleenvakuuttajien osuus	**R1420**	0	0	0	0	0	0	0	0	0
Netto	**R1500**	0	0	0	0	0	0	0	0	0
Vakuutusmaksutuotot										
Brutto	**R1510**	0	0	0	0	0	0	0	0	0
Jälleenvakuuttajien osuus	**R1520**	0	0	0	0	0	0	0	0	0
Netto	**R1600**	0	0	0	0	0	0	0	0	0
Korvauskulut										
Brutto	**R1610**	0	0	0	0	0	-791	0	0	-790
Jälleenvakuuttajien osuus	**R1620**	0	0	0	0	0	105	0	0	105
Netto	**R1700**	0	0	0	0	0	-896	0	0	-896
Aiheutuneet kulut	**R1900**	0	0	0	0	0	-242	0	0	-241
Tulos - muut vakuutustekniset kulut/tuotot	**R2510**									0
Kulut yhteensä	**R2600**									-241
Takaisinnostojen määrä yhteensä	**R2700**	0	0	0	0	0	0	0	0	0

LähiTapiola Kaakkois-Suomi
S.12.01.02
Henkivakuutusten ja SLT-sairausvakuutusten vakuutustekninen vastuuvelka

			Indeksi- ja sijoitussidonnainen vakuutus			Muu henkivakuutus			
		Ylijäämään oikeuttava vakuutus		Optioita ja takuita sisältämättömät sopimukset	Optioita tai takuita sisältävät sopimukset		Optioita ja takuita sisältämättömät sopimukset	Optioita tai takuita sisältävät sopimukset	Vahinkovakuutussopimuksiin pohjautuvat ja muihin vakuutusvelvoittisiin kuin sairausvakuutusvelvoitteisiin liittyvät annuiteetit
		C0020	**C0030**	**C0040**	**C0050**	**C0060**	**C0070**	**C0080**	**C0090**
Vakuutustekninen vastuuvelka kokonaisuutena laskettuna	**R0010**	0	0			0			0
Saamiset yhteensä jälleenvakuutussopimuksista/erillisyhtiöiltä ja rajoitetusta jälleenvakuutuksesta korjattuina ennustetuilla tappioilla, jotka johtuvat vastapuolen maksukyvyttömyydestä ja liittyvät kokonaisuutena laskettuun vakuutustekniseen vastuuvelkaan	**R0020**	0	0			0			0
Vakuutustekninen vastuuvelka laskettuna parhaan estimaatin ja riskimarginaalin summana									
Paras estimaatti									
Bruttomääräinen paras estimaatti	**R0030**	0		0	0		0	0	20 785
Saamiset yhteensä jälleenvakuutussopimuksista/erillisyhtiöiltä ja rajoitetusta jälleenvakuutuksesta korjattuna ennustetuilla tappioilla, jotka johtuvat vastapuolen maksukyvyttömyydestä	**R0080**	0		0	0		0	0	1 911
Paras estimaatti, josta on vähennetty saamiset jälleenvakuutussopimuksista/erillisyhtiöiltä ja rajoitetusta jälleenvakuutuksesta	**R0090**	0		0	0		0	0	18 874
Riskimarginaali	**R0100**	0	0			0			326
Vakuutustekninen vastuuvelka – Yhteensä	**R0200**	0	0			0			21 111

LähiTapiola Kaakkois-Suomi
S.12.01.02
Henkivakuutusten ja SLT-sairausvakuutusten vakuutustekninen vastuuvelka

		Tuleva jälleen-vakuutus	**Yhteensä (muu henki-vakuutus kuin sairaus-vakuutus, mukaan lukien sijoitus-sidonnainen vakuutus)**	Sairausvakuutus (ensivakuutus)			Vahinko-vakuutus-sopimuksiin pohjautuvat ja sairaus-vakuutus-velvoitteisiin liittyvät annuiteetit	Sairaus-vakuutus (hyväksytty jälleen-vakuutus)	**Yhteensä (SLT-sairaus-vakuutus)**
					Optioita ja takuita sisältä-mättömät sopimukset	Optioita tai takuita sisältävät sopimukset			
		C0100	**C0150**	**C0160**	**C0170**	**C0180**	**C0190**	**C0200**	**C0210**
Vakuutustekninen vastuuvelka kokonaisuutena laskettuna	**R0010**	0	0	0			0	0	0
Saamiset yhteensä jälleenvakuutussopimuksista/erillisyhtiöiltä ja rajoitetusta jälleenvakuutuksesta oikaistuina ennustetuilla tappioilla, jotka johtuvat vastapuolen maksukyvyttömyydestä ja liittyvät kokonaisuutena laskettuun vakuutustekniseen vastuuvelkaan	**R0020**	0	0	0			0	0	0
Vakuutustekninen vastuuvelka laskettuna parhaan estimaatin ja riskimarginaalin summana									
Paras estimaatti									
Bruttomääräinen paras estimaatti	**R0030**	0	20 785		0	0	15	0	15
Saamiset yhteensä jälleenvakuutussopimuksista/erillisyhtiöiltä ja rajoitetusta jälleenvakuutuksesta oikaistuina ennustetuilla tappioilla, jotka johtuvat vastapuolen maksukyvyttömyydestä	**R0080**	0	1 911		0	0	0	0	0
Paras estimaatti, josta on vähennetty saamiset jälleenvakuutus-sopimuksista/erillisyhtiöiltä ja rajoitetusta jälleenvakuutuksesta – Yhteensä	**R0090**	0	18 874		0	0	15	0	15
Riskimarginaali	**R0100**	0	326	0			0	0	0
Vakuutustekninen vastuuvelka – Yhteensä	**R0200**	0	21 111	0			15	0	15

LähiTapiola Kaakkois-Suomi
S.17.01.02
Vahinkovakuutusten vakuutustekninen vastuuvelka

		Ensivakuutus ja tuleva suhteellinen jälleenvakuutus					
		Sairauskulu-vakuutus	**Vakuutus ansiotulon menetyksen varalta**	**Työtapaturma-vakuutus**	**Moottori-ajoneuvon liikenne-vakuutus**	**Muu moottori-ajoneuvojen vakuutus**	**Meri-, ilmailu- ja kuljetus-vakuutus**
		C0020	**C0030**	**C0040**	**C0050**	**C0060**	**C0070**
Vakuutustekninen vastuuvelka kokonaisuutena laskettuna	**R0010**	0	0	0	0	0	0
Saamiset yhteensä jälleenvakuutussopimuksista/erillisyhtiöiltä ja rajoitetusta jälleenvakuutuksesta korjattuina ennustetuilla tappioilla, jotka johtuvat vastapuolen maksukyvyttömyydestä ja liittyvät kokonaisuutena laskettuun vakuutustekniseen vastuuvelkaan	**R0050**	0	0	0	0	0	0
Vakuutustekninen vastuuvelka laskettuna parhaan estimaatin ja riskimarginaalin summana							
Paras estimaatti							
Vakuutusmaksuvastuu							
Brutto	**R0060**	570	42	0	390	961	40
Saamiset yhteensä jälleenvakuutussopimuksista/erillisyhtiöiltä ja rajoitetusta jälleenvakuutuksesta korjattuna ennustetuilla tappioilla, jotka johtuvat vastapuolen maksukyvyttömyydestä	**R0140**	-1	0	0	-92	-3	-1
Vakuutusmaksuvastuun nettomääräinen paras estimaatti	**R0150**	571	42	0	482	964	41
Korvausvastuu							
Brutto	**R0160**	1 538	705	0	7 374	1 201	111
Saamiset yhteensä jälleenvakuutussopimuksista/erillisyhtiöiltä ja rajoitetusta jälleenvakuutuksesta korjattuna ennustetuilla tappioilla, jotka johtuvat vastapuolen maksukyvyttömyydestä	**R0240**	0	0	0	3 767	1	4
Korvausvastuun nettomääräinen paras estimaatti	**R0250**	1 538	705	0	3 607	1 200	107
Paras estimaatti yhteensä – brutto	**R0260**	2 108	747	0	7 764	2 162	151
Paras estimaatti yhteensä – netto	**R0270**	2 109	747	0	4 089	2 164	148
Riskimarginaali	**R0280**	321	181	0	782	875	162
Vakuutustekninen vastuuvelka – yhteensä							
Vakuutustekninen vastuuvelka – yhteensä	**R0320**	2 429	928	0	8 546	3 037	313
Saamiset jälleenvakuutussopimuksista/erillisyhtiöiltä ja rajoitetusta jälleenvakuutuksesta korjattuina ennustetuilla tappioilla, jotka johtuvat vastapuolen maksukyvyttömyydestä – yhteensä	**R0330**	-1	0	0	3 675	-2	3
Vakuutustekninen vastuuvelka, josta on vähennetty saamiset jälleenvakuutussopimuksista/erillisyhtiöiltä ja rajoitetusta jälleenvakuutuksesta – yhteensä	**R0340**	2 430	928	0	4 871	3 039	310

LähiTapiola Kaakkois-Suomi
S.17.01.02
Vahinkovakuutusten vakuutustekninen vastuuvelka

		Ensivakuutus ja tuleva suhteellinen jälleenvakuutus					
		Palo- ja muu omaisuus-vahinko-vakuutus	**Yleinen vastuu-vakuutus**	**Luotto- ja takaus-vakuutus**	**Oikeusturva-vakuutus**	**Matka-apu-vakuutus**	**Muut taloudelliset menetykset**
		C0080	**C0090**	**C0100**	**C0110**	**C0120**	**C0130**
Vakuutustekninen vastuuvelka kokonaisuutena laskettuna	**R0010**	0	0	0	0	0	0
Saamiset yhteensä jälleenvakuutussopimuksista/erillisyhtiöiltä ja rajoitetusta jälleenvakuutuksesta korjattuna ennustetuilla tappioilla, jotka johtuvat vastapuolen maksukyvyttömyydestä ja liittyvät kokonaisuutena laskettuun vakuutustekniseen vastuuvelkaan	**R0050**	0	0	0	0	0	0
Vakuutustekninen vastuuvelka laskettuna parhaan estimaatin ja riskimarginaalin summana							
Paras estimaatti							
Vakuutusmaksuvastuu							
Brutto	**R0060**	1 526	-188	0	15	0	-1
Saamiset yhteensä jälleenvakuutussopimuksista/erillisyhtiöiltä ja rajoitetusta jälleenvakuutuksesta korjattuna ennustetuilla tappioilla, jotka johtuvat vastapuolen maksukyvyttömyydestä	**R0140**	-49	-1	0	0	0	-1
Vakuutusmaksuvastuun nettomääräinen paras estimaatti	**R0150**	1 575	-187	0	15	0	0
Korvausvastuu							
Brutto	**R0160**	4 001	466	0	818	0	233
Saamiset yhteensä jälleenvakuutussopimuksista/erillisyhtiöiltä ja rajoitetusta jälleenvakuutuksesta korjattuna ennustetuilla tappioilla, jotka johtuvat vastapuolen maksukyvyttömyydestä	**R0240**	386	0	0	0	0	111
Korvausvastuun nettomääräinen paras estimaatti	**R0250**	3 615	466	0	818	0	122
Paras estimaatti yhteensä – brutto	**R0260**	5 527	278	0	833	0	233
Paras estimaatti yhteensä – netto	**R0270**	5 190	279	0	833	0	122
Riskimarginaali	**R0280**	965	197	0	103	0	60
Vakuutustekninen vastuuvelka – yhteensä							
Vakuutustekninen vastuuvelka – yhteensä	**R0320**	6 492	475	0	936	0	293
Saamiset jälleenvakuutussopimuksista/erillisyhtiöiltä ja rajoitetusta jälleenvakuutuksesta korjattuna ennustetuilla tappioilla, jotka johtuvat vastapuolen maksukyvyttömyydestä – yhteensä	**R0330**	337	-1	0	0	0	110
Vakuutustekninen vastuuvelka, josta on vähennetty saamiset jälleenvakuutussopimuksista/erillisyhtiöiltä ja rajoitetusta jälleenvakuutuksesta – yhteensä	**R0340**	6 155	476	0	936	0	182

LähiTapiola Kaakkois-Suomi
S.17.01.02
Vahinkovakuutusten vakuutustekninen vastuuvelka

		Tuleva ei-suhteellinen jälleenvakuutus				
		Sairaus-vakuutuksen ei-suhteelli-nen jälleen-vakuutus	Vastuu-vakuutuksen ei-suhteelli-nen jälleen-vakuutus	Meri-, ilmailu- ja kuljetus-vakuutuksen ei-suhteelli-nen jälleen-vakuutus	Omaisuus-vakuutuksen ei-suhteelli-nen jälleen-vakuutus	Vahinko-vakuutus-velvoitteet yhteensä
		C0140	C0150	C0160	C0170	C0180
Vakuutustekninen vastuuvelka kokonaisuutena laskettuna	**R0010**	0	0	0	0	0
Saamiset yhteensä jälleenvakuutussopimuksista/erillisyhtiöiltä ja rajoitetusta jälleenvakuutuksesta korjattuna ennustetuilla tappioilla, jotka johtuvat vastapuolen maksukyvyttömyydestä ja liittyvät kokonaisuutena laskettuun vakuutustekniseen vastuuvelkaan	**R0050**	0	0	0	0	0
Vakuutustekninen vastuuvelka laskettuna parhaan estimaatin ja riskimarginaalin summana						
Paras estimaatti						
Vakuutusmaksuvastuu						
Brutto	**R0060**	0	0	0	0	3 356
Saamiset yhteensä jälleenvakuutussopimuksista/erillisyhtiöiltä ja rajoitetusta jälleenvakuutuksesta korjattuna ennustetuilla tappioilla, jotka johtuvat vastapuolen maksukyvyttömyydestä	**R0140**	0	0	0	0	-149
Vakuutusmaksuvastuun nettomääräinen paras estimaatti	**R0150**	0	0	0	0	3 503
Korvausvastuu						
Brutto	**R0160**	0	0	0	0	16 447
Saamiset yhteensä jälleenvakuutussopimuksista/erillisyhtiöiltä ja rajoitetusta jälleenvakuutuksesta korjattuna ennustetuilla tappioilla, jotka johtuvat vastapuolen maksukyvyttömyydestä	**R0240**	0	0	0	0	4 268
Korvausvastuun nettomääräinen paras estimaatti	**R0250**	0	0	0	0	12 178
Paras estimaatti yhteensä – brutto	**R0260**	0	0	0	0	19 803
Paras estimaatti yhteensä – netto	**R0270**	0	0	0	0	15 681
Riskimarginaali	**R0280**	0	0	0	0	3 646
Vakuutustekninen vastuuvelka – yhteensä						
Vakuutustekninen vastuuvelka – yhteensä	**R0320**	0	0	0	0	23 449
Saamiset jälleenvakuutussopimuksista/erillisyhtiöiltä ja rajoitetusta jälleenvakuutuksesta korjattuna ennustetuilla tappioilla, jotka johtuvat vastapuolen maksukyvyttömyydestä – Yhteensä	**R0330**	0	0	0	0	4 119
Vakuutustekninen vastuuvelka, josta on vähennetty saamiset jälleenvakuutussopimuksista/erillisyhtiöiltä ja rajoitetusta jälleenvakuutuksesta – yhteensä	**R0340**	0	0	0	0	19 327

LähiTapiola Kaakkois-Suomi
S.19.01.21
Vahinkovakuutuskorvaukset

Vahinkovakuutustoiminta yhteensä

Vahingon sattumisvuosi / vakuutussopimusvuosi	Z0020	1 – Vahingon sattumisvuosi

Maksetut bruttokorvaukset (ei-kumulatiiviset)
(absoluuttinen määrä)

Vuosi		Kehitysvuosi 0	1	2	3	4	5	6	7	8	9	10 & +		Kuluvana vuonna	Kaikkien vuosien summa (kumulatiivinen)
		C0010	C0020	C0030	C0040	C0050	C0060	C0070	C0080	C0090	C0100	C0110		C0170	C0180
Aiemmat	R0100											359	R0100	359	359
N-9	R0160	10 245	3 223	505	147	12	71	9	1	0	22		R0160	22	14 235
N-8	R0170	10 409	2 801	304	142	59	66	12	11	0			R0170	0	13 803
N-7	R0180	11 630	4 128	392	243	92	108	24	63				R0180	63	16 681
N-6	R0190	12 314	4 165	395	247	24	17	16					R0190	16	17 177
N-5	R0200	14 358	4 970	422	114	40	345						R0200	345	20 249
N-4	R0210	12 307	3 048	517	288	87							R0210	87	16 247
N-3	R0220	12 762	4 396	456	154								R0220	154	17 768
N-2	R0230	14 219	9 389	912									R0230	912	24 520
N-1	R0240	17 279	6 047										R0240	6 047	23 326
N	R0250	17 244											R0250	17 244	17 244
												Yhteensä	R0260	25 249	181 609

LähiTapiola Kaakkois-Suomi
S.19.01.21
Vahinkovakuutuskorvaukset

Korvausvastuun bruttomääräinen diskonttaamaton paras estimaatti
(absoluuttinen määrä)

Vuosi		Kehitysvuosi 0	1	2	3	4	5	6	7	8	9	10 & +		Vuoden lopussa (diskontatut tiedot)
		C0200	C0210	C0220	C0230	C0240	C0250	C0260	C0270	C0280	C0290	C0300		C0360
Aiemmat	R0100											2 506	R0100	2 016
N-9	R0160	0	672	1 763	1 368	976	699	553	453	316	262		R0160	196
N-8	R0170	4 501	2 504	1 734	1 159	838	623	499	361	299			R0170	226
N-7	R0180	7 968	2 479	1 404	1 038	781	605	487	404				R0180	340
N-6	R0190	8 291	1 762	1 093	764	591	448	353					R0190	275
N-5	R0200	8 235	2 374	1 541	1 276	1 077	423						R0200	339
N-4	R0210	6 607	1 632	990	733	524							R0210	418
N-3	R0220	6 971	1 726	1 049	704								R0220	578
N-2	R0230	11 283	1 882	1 024									R0230	883
N-1	R0240	9 268	2 096										R0240	1 974
N	R0250	8 893											R0250	9 203
												Yhteensä	R0260	16 447

		Yhteensä	Luokka 1 (T1) – käytettävissä rajoituksetta	Luokka 1 (T1) – käytettävissä rajoitetusti	Luokka 2 (T2)	Luokka 3 (T3)
		C0010	C0020	C0030	C0040	C0050
Oma perusvarallisuus ennen delegoidun asetuksen (EU) 2015/35 68 artiklan mukaisia muilla finanssialoilla olevien omistusyhteyksien vähennyksiä						
Osakepääoma (mukaan lukien yrityksen hallussa olevat omat osakkeet)	R0010	0	0		0	
Omaan pääomaan liittyvä ylikurssirahasto	R0030	0	0		0	
Takuu- ja pohjarahasto, jäsenten maksuosuudet tai niitä vastaavat oman perusvarallisuuden erät keskinäisten ja niitä vastaavien yritysten osalta	R0040	15 994	15 994		0	
Etuoikeudeltaan huonommat jäsenten keskinäiset rahastot	R0050	0		0	0	0
Ylijäämävarallisuus	R0070	0	0			
Etuoikeutetut osakkeet	R0090	0		0	0	0
Etuoikeutettuihin osakkeisiin liittyvä ylikurssirahasto	R0110	0		0	0	0
Täsmäytyserä	R0130	110 454	110 454			
Etuoikeudeltaan huonommat velat	R0140	0		0	0	0
Laskennallisten nettoverosaamisten määrä	R0160	0				0
Muut valvontaviranomaisen omaksi perusvarallisuudeksi hyväksymät erät, joita ei ole esitetty edellä	R0180	0	0	0	0	0
Tilinpäätöksen oma varallisuus, jota ei saa esittää täsmäytyseränä ja joka ei täytä Solvenssi II:n mukaisen oman varallisuuden luokitteluperusteita						
Tilinpäätöksen oma varallisuus, jota ei saa esittää täsmäytyseränä ja joka ei täytä Solvenssi II:n mukaisen oman varallisuuden luokitteluperusteita	R0220	0				
Vähennykset						
Rahoitus- ja luottolaitoksiin oleviin omistusyhteyksiin perustuvat vähennykset	R0230	0	0	0	0	
Oma perusvarallisuus yhteensä vähennysten jälkeen	R0290	126 448	126 448	0	0	0
Oma lisävarallisuus						
Maksamaton osakepääoma, joka on maksettava vaadittaessa mutta jota ei ole vielä vaadittu maksettavaksi	R0300	0			0	
Maksamattomat eikä vielä maksettavaksi vaaditut takuu- ja pohjarahasto, jäsenten maksuosuudet tai vastaavat oman perusvarallisuuden erät, jotka on maksettava vaadittaessa, keskinäisten tai niitä vastaavien yritysten osalta	R0310	0			0	
Maksamattomat etuoikeutetut osakkeet, jotka on maksettava vaadittaessa mutta joita ei ole vielä vaadittu maksettaviksi	R0320	0			0	0
Oikeudellisesti sitova sitoumus merkitä ja maksaa etuoikeudeltaan huonommat velat vaadittaessa	R0330	0			0	0
Direktiivin 2009/138/EY 96 artiklan 2 kohdan nojalla annetut remburssit ja takuut	R0340	0			0	
Muut kuin direktiivin 2009/138/EY 96 artiklan 2 kohdan nojalla annetut remburssit ja takuut	R0350	0			0	0
Jäseniltä direktiivin 2009/138/EY 96 artiklan 3 kohdan ensimmäisen alakohdan nojalla vaaditut lisämaksut	R0360	0			0	
Jäseniltä vaaditut lisämaksut – muut kuin direktiivin 2009/138/EY 96 artiklan 3 kohdan ensimmäisessä alakohdassa tarkoitetut	R0370	0			0	
Muu oma lisävarallisuus	R0390	0			0	0

		Yhteensä	Luokka 1 (T1) – käytettävissä rajoituksetta	Luokka 1 (T1) – käytettävissä rajoitetusti	Luokka 2 (T2)	Luokka 3 (T3)
		C0010	C0020	C0030	C0040	C0050
Oma lisävarallisuus yhteensä	R0400	0			0	0
Käytettävissä oleva ja hyväksyttävä oma varallisuus						
SCR:n täyttämiseksi käytettävissä oleva oma varallisuus yhteensä	R0500	126 448	126 448	0	0	0
MCR:n täyttämiseksi käytettävissä oleva oma varallisuus yhteensä	R0510	126 448	126 448	0	0	
SCR:n täyttämiseksi hyväksyttävä oma varallisuus yhteensä	R0540	126 448	126 448	0	0	0
MCR:n täyttämiseksi hyväksyttävä oma varallisuus yhteensä	R0550	126 448	126 448	0	0	
SCR	R0580	36 013				
MCR	R0600	9 003				
Hyväksyttävän oman varallisuuden ja SCR:n suhdeluku	R0620	351 %				
Hyväksyttävän oman varallisuuden ja MCR:n suhdeluku	R0640	1 405 %				

		C0060
Täsmäytyserä		
Varojen ja velkojen erotus	R0700	126 947
Omat osakkeet (suorassa ja välillisessä omistuksessa olevat)	R0710	0
Odotettavissa olevat osingot, voitonjaot ja maksut	R0720	499
Muut oman perusvarallisuuden erät	R0730	15 994
Vastaavuuskorjauskantojen ja erillään pidettävien rahastojen rajoitetusti käytettävissä olevista oman varallisuuden eristä johtuvat korjaukset	R0740	0
Täsmäytyserä	R0760	110 454
Odotettavissa olevat voitot		
Tuleviin vakuutusmaksuihin sisältyvät odotettavissa olevat voitot (EPIFP) – Henkivakuutus	R0770	0
Tuleviin vakuutusmaksuihin sisältyvät odotettavissa olevat voitot (EPIFP) – Vahinkovakuutus	R0780	1 450
Tuleviin vakuutusmaksuihin sisältyvät odotettavissa olevat voitot (EPIFP) yhteensä	R0790	1 450

LähiTapiola Kaakkois-Suomi
S.25.01.21
Vakavaraisuuspääomavaatimus (SCR) – standardikaavaa käyttävät yritykset

		Brutto-SCR	Yritys-kohtaiset parametrit	Yksinker-taistukset
Perus-SCR		**C0110**	**C0090**	**C0120**
Markkinariski	**R0010**	39 784		
Vastapuoliriski	**R0020**	2 202		
Henkivakuutusriski	**R0030**	1 126	ei mitään	
Sairausvakuutusriski	**R0040**	1 487	ei mitään	
Vahinkovakuutusriski	**R0050**	7 470	ei mitään	
Hajautus	**R0060**	-8 349		
Aineettomien hyödykkeiden riski	**R0070**	0		
Perus-SCR	**R0100**	43 720		

Vakavaraisuuspääomavaatimuksen (SCR) laskenta		**C0100**
Operatiivinen riski	**R0130**	1 296
Vakuutustekniseen vastuuvelkaan liittyvä tappioiden vaimennusvaikutus	**R0140**	0
Laskennallisiin veroihin liittyvä tappioiden vaimennusvaikutus	**R0150**	-9 003
Direktiivin 2003/41/EY 4 artiklan mukaisesti harjoitettavan liiketoiminnan pääomavaatimus	**R0160**	0
SCR, ilman pääomavaatimuksen korotuksia	**R0200**	36 013
Jo tehdyt pääomavaatimuksen korotukset	**R0210**	0
joista jo tehdyt pääomavaatimuksen korotukset - 37 artikan 1 kohdan tyyppi a	**R0211**	
joista jo tehdyt pääomavaatimuksen korotukset - 37 artikan 1 kohdan tyyppi b	**R0212**	
joista jo tehdyt pääomavaatimuksen korotukset - 37 artikan 1 kohdan tyyppi c	**R0213**	
joista jo tehdyt pääomavaatimuksen korotukset - 37 artikan 1 kohdan tyyppi d	**R0214**	
SCR	**R0220**	36 013
SCR:ää koskevat muut tiedot		
Duraatiopohjainen osakeriski - alariskiosion pääomavaatimus	**R0400**	0
Jäljellä olevan osan nimellisten SCR:ien kokonaismäärä	**R0410**	0
Erillään pidettäviä rahastoja koskevien nimellisten SCR:ien kokonaismäärä	**R0420**	0
Vastaavuuskorjauskantojen nimellisten SCR:ien kokonaismäärä	**R0430**	0
Erillään pidettävien rahastojen nimellisten SCR:ien yhdistämisestä johtuvat hajautusvaikutukset 304 artiklaa varten	**R0440**	0

Verokantaa koskeava lähestymistapa		**Kyllä/Ei**
		C0109
Keskimääräiseen verokantaan pohjautuva lähestymistapa	**R0590**	Kyllä

Laskennallisiin veroihin liittyvän tappioiden vaimennusvaikutuksen laskenta		**Laskennallisiin veroihin liittyvä tappioiden vaimennusvaikutus**
		C0130
Laskennallisiin veroihin liittyvä tappioiden vaimennusvaikutus	**R0640**	-9 003
Laskennallisten verovelkojen tuloutuksella perusteltu laskennallisiin veroihin liittyvä tappioiden vaimennusvaikutus	**R0650**	-9 003
Todennäköisellä tulevalla verotettavalla taloudellisella voitolla perusteltu laskennallisiin veroihin liittyvä tappioiden vaimennusvaikutus	**R0660**	
Tappiontasauksella perusteltu laskennallisiin veroihin liittyvä tappioiden vaimennusvaikutus, kuluva vuosi	**R0670**	
Tappiontasauksella perusteltu laskennallisiin veroihin liittyvä tappioiden vaimennusvaikutus, tulevat vuodet	**R0680**	
Laskennallisiin veroihin liittyvän tappioiden vaimennusvaikutuksen enimmäismäärä	**R0690**	-9 003

LähiTapiola Kaakkois-Suomi
S.28.01.01
Vähimmäispääomavaatimus (MCR) – Vain henkivakuutus- tai vahinkovakuutustoiminta tai jälleenvakuutustoiminta

Vahinkovakuutus- ja vahinkojälleenvakuutusvelvoitteisiin sovellettava lineaarisen kaavan osa

		C0010
MCR_{NL} Tulos	R0010	4 536

		Nettomääräinen (vähennettynä jälleenvakuutus-sopimusten/erillis-yhtiöiden osuudella) paras estimaatti ja vakuutustekninen vastuuvelka kokonaisuutena laskettuna	Nettomääräinen (vähennettynä jälleenvakuutussopimusten osuudella) vakuutusmaksutulo viimeisten 12 kuukauden ajalta
		C0020	C0030
Sairauskuluvakuutus ja suhteellinen jälleenvakuutus	R0020	2 109	5 751
Vakuutus ansiotulon menetyksen varalta ja suhteellinen jälleenvakuutus	R0030	748	1 129
Työtapaturmavakuutus ja suhteellinen jälleenvakuutus	R0040	0	0
Moottoriajoneuvon vastuuvakuutus ja suhteellinen jälleenvakuutus	R0050	4 089	7 472
Muu moottoriajoneuvovakuutus ja suhteellinen jälleenvakuutus	R0060	2 164	11 449
Meri-, ilmailu- ja kuljetusvakuutus ja suhteellinen jälleenvakuutus	R0070	148	727
Palo- ja muu omaisuusvahinkovakuutus ja suhteellinen jälleenvakuutus	R0080	5 190	11 718
Yleinen vastuuvakuutus ja suhteellinen jälleenvakuutus	R0090	279	1 330
Luotto- ja takausvakuutus ja suhteellinen jälleenvakuutus	R0100	0	0
Oikeusturvavakuutus ja suhteellinen jälleenvakuutus	R0110	833	1 059
Matka-apuvakuutus ja suhteellinen jälleenvakuutus	R0120	0	0
Vakuutus muiden taloudellisten menetysten varalta ja suhteellinen jälleenvakuutus	R0130	122	232
Sairausvakuutuksen ei-suhteellinen jälleenvakuutus	R0140	0	0
Vastuuvakuutuksen ei-suhteellinen jälleenvakuutus	R0150	0	0
Meri-, ilmailu- ja kuljetusvakuutuksen ei-suhteellinen jälleenvakuutus	R0160	0	0
Omaisuusvakuutuksen ei-suhteellinen jälleenvakuutus	R0170	0	0

Henkivakuutus- ja henkijälleenvakuutusvelvoitteisiin sovellettava lineaarisen kaavan osa

		C0040
MCR_L Tulos	R0200	397

		Nettomääräinen (vähennettynä jälleenvakuutus-sopimusten/erillis-yhtiöiden osuudella) paras estimaatti ja vakuutustekninen vastuuvelka kokonaisuutena laskettuna	Nettomääräinen (vähennettynä jälleenvakuutus-sopimusten/erillis-yhtiöiden osuudella) kokonaisriskisumma
		C0050	C0060
Oikeuden ylijäämään sisältävät velvoitteet – taatut etuudet	R0210	0	
Oikeuden ylijäämään sisältävät velvoitteet – tulevat harkinnanvaraiset lisäetuudet	R0220	0	
Indeksi- ja sijoitussidonnaiset vakuutusvelvoitteet	R0230	0	
Muut henki(jälleen)vakuutus- ja sairaus(jälleen)vakuutusvelvoittteet	R0240	18 889	
Kaikkien henki(jälleen)vakuutusvelvoitteiden riskisumma yhteensä	R0250		0

Kokonais-MCR:n laskenta

		C0070
Lineaarinen MCR	R0300	4 933
SCR	R0310	36 013
MCR:n enimmäistaso	R0320	16 206
MCR:n vähimmäistaso	R0330	9 003
Yhdistetty MCR	R0340	9 003
MCR:n absoluuttinen vähimmäistaso	R0350	4 000
		C0070
Vähimmäispääomavaatimus	R0400	9 003

LähiTapiola Kainuu-Koillismaa

Vakavaraisuutta ja taloudellista tilaa koskevan kertomuksen liitteet

Yhtiö julkaisee osana LähiTapiola-ryhmän vakavaraisuutta ja taloudellista tilaa koskevaa kertomusta Solvenssi II -vakavaraisuussääntelyn mukaisesti seuraavat raportointitaulukot 31.12.2024 tilanteessa:

S.02.01.02	Tase
S.05.01.02	Vakuutusmaksut, korvaukset ja kulut vakuutuslajeittain
S.12.01.02	Henkivakuutusten ja SLT-sairausvakuutusten vakuutustekninen vastuuvelka
S.17.01.02	Vahinkovakuutusten vakuutustekninen vastuuvelka
S.19.01.21	Vahinkovakuutuskorvaukset
S.23.01.01	Oma varallisuus
S.25.01.21	Vakavaraisuuspääomavaatimus (SCR) – Standardikaavaa käyttävät yritykset
S.28.01.01	Vähimmäispääomavaatimus (MCR) – Vain henkivakuutus- tai vahinkovakuutustoiminta tai jälleenvakuutustoiminta

Esitetyt luvut ovat tuhansia euroja.

LÄHITAPIOLA

LähiTapiola Kainuu-Koillismaa
S.02.01.02
Tase

		Solvenssi II -arvo
Varat		**C0010**
Aineettomat hyödykkeet	**R0030**	0
Laskennalliset verosaamiset	**R0040**	0
Eläke-etuuksien ylijäämä	**R0050**	0
Aineelliset käyttöomaisuushyödykkeet (omassa käytössä)	**R0060**	1 214
Sijoitukset (muut kuin indeksi- ja sijoitussidonnaisiin sopimusten katteena olevat varat)	**R0070**	101 856
Kiinteistöt (muut kuin omassa käytössä olevat)	**R0080**	195
Omistusosuudet sidosyrityksissä, mukaan lukien omistusyhteydet	**R0090**	2 182
Osakkeet	**R0100**	12
Osakkeet – listatut	**R0110**	0
Osakkeet – listaamattomat	**R0120**	12
Joukkovelkakirjalainat	**R0130**	778
Valtion joukkovelkakirjalainat	**R0140**	0
Yrityslainat	**R0150**	778
Strukturoidut velkakirjat	**R0160**	0
Vakuudelliset arvopaperit	**R0170**	0
Yhteistä sijoitustoimintaa harjoittavat yritykset	**R0180**	96 670
Johdannaiset	**R0190**	0
Talletukset, jotka eivät kuulu muihin rahavaroihin	**R0200**	2 019
Muut sijoitukset	**R0210**	0
Indeksi- ja sijoitussidonnaisten sopimusten katteena olevat varat	**R0220**	0
Kiinnelainat ja muut lainat	**R0230**	0
Lainat, joiden vakuutena on vakuutussopimus	**R0240**	0
Kiinnelainat ja muut lainat yksityishenkilöille	**R0250**	0
Muut kiinnelainat ja lainat	**R0260**	0
Jälleenvakuutussopimuksista olevat saamiset:	**R0270**	2 754
Vahinkovakuutus ja NSLT-sairausvakuutus	**R0280**	1 953
Vahinkovakuutus, ilman sairausvakuutusta	**R0290**	1 954
NSLT-sairausvakuutus	**R0300**	-1
Henkivakuutus ja SLT-sairausvakuutus, ilman sairausvakuutusta ja indeksi- ja sijoitussidonnaisia sopimuksia	**R0310**	800
SLT-sairausvakuutus	**R0320**	0
Henkivakuutus, ilman sairausvakuutusta ja indeksi- ja sijoitussidonnaisia sopimuksia	**R0330**	800
Indeksi- ja sijoitussidonnainen henkivakuutus	**R0340**	0
Jälleenvakuutustalletteet	**R0350**	0
Vakuutussaamiset ja saamiset vakuutusedustajilta	**R0360**	143
Saamiset jälleenvakuutustoiminnasta	**R0370**	419
Muut saamiset (myyntisaamiset, ei vakuutuksiin liittyvät)	**R0380**	339
Omat osakkeet (suorassa omistuksessa olevat)	**R0390**	0
Oman varallisuuden eriin tai maksettaviksi määrättyihin, mutta vielä maksamattomiin takuu- ja pohjarahastoon liittyvät saamiset	**R0400**	0
Rahavarat	**R0410**	3 681
Kaikki muut varat, joita ei ole esitetty muualla	**R0420**	69
Varat yhteensä	**R0500**	110 475

		Solvenssi II -arvo
Velat		**C0010**
Vakuutustekninen vastuuvelka – vahinkovakuutus	**R0510**	17 289
Vakuutustekninen vastuuvelka – vahinkovakuutus (ilman sairausvakuutusta)	**R0520**	13 577
Vakuutustekninen vastuuvelka kokonaisuutena laskettuna	**R0530**	0
Paras estimaatti	**R0540**	11 701
Riskimarginaali	**R0550**	1 877
Vakuutustekninen vastuuvelka – NSLT-sairausvakuutus	**R0560**	3 712
Vakuutustekninen vastuuvelka kokonaisuutena laskettuna	**R0570**	0
Paras estimaatti	**R0580**	3 298
Riskimarginaali	**R0590**	414
Vakuutustekninen vastuuvelka – henkivakuutus (ilman indeksi- ja sijoitussidonnaisia sopimuksia)	**R0600**	19 355
Vakuutustekninen vastuuvelka – SLT-sairausvakuutus	**R0610**	33
Vakuutustekninen vastuuvelka kokonaisuutena laskettuna	**R0620**	0
Paras estimaatti	**R0630**	32
Riskimarginaali	**R0640**	1
Vakuutustekninen vastuuvelka – henkivakuutus (ilman sairausvakuutusta sekä indeksi- ja sijoitussidonnaisia sopimuksia)	**R0650**	19 322
Vakuutustekninen vastuuvelka kokonaisuutena laskettuna	**R0660**	0
Paras estimaatti	**R0670**	19 068
Riskimarginaali	**R0680**	254
Vakuutustekninen vastuuvelka – Indeksi- ja sijoitussidonnainen toiminta	**R0690**	0
Vakuutustekninen vastuuvelka kokonaisuutena laskettuna	**R0700**	0
Paras estimaatti	**R0710**	0
Riskimarginaali	**R0720**	0
Ehdolliset velat	**R0740**	0
Muut varaukset kuin vakuutustekninen vastuuvelka	**R0750**	0
Eläkevelvoitteet	**R0760**	0
Jälleenvakuuttajilta pidätetyt talletteet	**R0770**	0
Laskennalliset verovelat	**R0780**	7 513
Johdannaiset	**R0790**	0
Velat luottolaitoksille	**R0800**	0
Muut rahoitusvelat kuin velat luottolaitoksille	**R0810**	0
Vakuutusvelat ja velat vakuutusedustajille	**R0820**	542
Jälleenvakuutusvelat	**R0830**	0
Velat (ostovelat, ei vakuutuksiin liittyvät)	**R0840**	1 677
Etuoikeudeltaan huonommat velat	**R0850**	0
Omaan perusvarallisuuteen kuulumattomat etuoikeudeltaan huonommat velat	**R0860**	0
Omaan perusvarallisuuteen kuuluvat etuoikeudeltaan huonommat velat	**R0870**	0
Muut velat, joita ei ole esitetty muualla	**R0880**	0
Velat yhteensä	**R0900**	46 376
Varojen ja velkojen erotus	**R1000**	64 099

LähiTapiola Kainuu-Koillismaa
S.05.01.02
Vakuutusmaksut, korvaukset ja kulut vakuutuslajeittain

		Vakuutuslaji: **vahinkovakuutus- ja vahinkojälleenvakuutusvelvoitteet (ensivakuutus ja tuleva suhteellinen jälleenvakuutus)**								
		Sairauskulu-vakuutus	Vakuutus ansiotulon menetyksen varalta	Työtapaturma vakuutus	Moottori-ajoneuvon liikennevakuutus	Muu moottori-ajoneuvojen vakuutus	Meri-, ilmailu- ja kuljetus-vakuutus	Palo- ja muu omaisuus-vahinko-vakuutus	Yleinen vastuu-vakuutus	Luotto- ja takaus-vakuutus
		C0010	**C0020**	**C0030**	**C0040**	**C0050**	**C0060**	**C0070**	**C0080**	**C0090**
Vakuutusmaksutulo										
Brutto – Ensivakuutus	**R0110**	3 834	780	0	5 516	6 236	261	8 136	737	0
Brutto – Tuleva suhteellinen jälleenvakuutus	**R0120**	0	0	0	0	0	0	0	0	0
Brutto – Tuleva ei-suhteellinen jälleenvakuutus	**R0130**									
Jälleenvakuuttajien osuus	**R0140**	12	3	0	602	27	4	917	20	0
Netto	**R0200**	3 822	777	0	4 914	6 210	257	7 219	717	0
Vakuutusmaksutuotot										
Brutto – Ensivakuutus	**R0210**	3 676	756	0	5 512	6 187	258	8 078	740	0
Brutto – Tuleva suhteellinen jälleenvakuutus	**R0220**	0	0	0	0	0	0	0	0	0
Brutto – Tuleva ei-suhteellinen jälleenvakuutus	**R0230**									
Jälleenvakuuttajien osuus	**R0240**	12	3	0	602	27	4	917	20	0
Netto	**R0300**	3 664	752	0	4 910	6 160	255	7 160	720	0
Korvauskulut										
Brutto – Ensivakuutus	**R0310**	2 769	573	0	1 513	4 103	92	4 675	231	0
Brutto – Tuleva suhteellinen jälleenvakuutus	**R0320**	0	0	0	0	0	0	0	0	0
Brutto – Tuleva ei-suhteellinen jälleenvakuutus	**R0330**									
Jälleenvakuuttajien osuus	**R0340**	0	0	0	-335	3	0	166	0	0
Netto	**R0400**	2 769	573	0	1 848	4 100	92	4 510	231	0
Aiheutuneet kulut	**R0550**	1 183	290	0	876	2 471	67	3 200	303	0
Tulos - muut vakuutustekniset kulut/tulot	**R1200**									
Kulut yhteensä	**R1300**									

LähiTapiola Kainuu-Koillismaa
S.05.01.02
Vakuutusmaksut, korvaukset ja kulut vakuutuslajeittain

		Vakuutuslaji: **vahinkovakuutus- ja vahinkojälleenvakuutusvelvoitteet (ensivakuutus ja hyväksytty suhteellinen jälleenvakuutus)**			Vakuutuslaji: **tuleva ei-suhteellinen jälleenvakuutus**				Yhteensä
		Oikeusturva	Matka-apuvakuutus	Muut taloudelliset menetykset	Sairaus	Vastuu	Meri, ilmailu, kuljetus	Omaisuus	
		C0100	**C0110**	**C0120**	**C0130**	**C0140**	**C0150**	**C0160**	**C0200**
Vakuutusmaksutulo									
Brutto – Ensivakuutus	**R0110**	623	0	184					26 307
Brutto – Tuleva suhteellinen jälleenvakuutus	**R0120**	0	0	0					0
Brutto – Tuleva ei-suhteellinen jälleenvakuutus	**R0130**				0	0	0	0	0
Jälleenvakuuttajien osuus	**R0140**	0	0	27	0	0	0	0	1 612
Netto	**R0200**	623	0	157	0	0	0	0	24 696
Vakuutusmaksutuotot									
Brutto – Ensivakuutus	**R0210**	615	0	186					26 007
Brutto – Tuleva suhteellinen jälleenvakuutus	**R0220**	0	0	0					0
Brutto – Tuleva ei-suhteellinen jälleenvakuutus	**R0230**				0	0	0	0	0
Jälleenvakuuttajien osuus	**R0240**	0	0	27	0	0	0	0	1 612
Netto	**R0300**	615	0	158	0	0	0	0	24 394
Korvauskulut									
Brutto – Ensivakuutus	**R0310**	296	0	25					14 278
Brutto – Tuleva suhteellinen jälleenvakuutus	**R0320**	0	0	0					0
Brutto – Tuleva ei-suhteellinen jälleenvakuutus	**R0330**				0	0	0	0	0
Jälleenvakuuttajien osuus	**R0340**	0	0	0	0	0	0	0	-166
Netto	**R0400**	296	0	25	0	0	0	0	14 444
Aiheutuneet kulut	**R0550**	272	0	99	0	0	0	0	8 762
Tulos - muut vakuutustekniset kulut/tulot	**R1200**								0
Kulut yhteensä	**R1300**								8 762

LähiTapiola Kainuu-Koillismaa
S.05.01.02
Vakuutusmaksut, korvaukset ja kulut vakuutuslajeittain

		Vakuutuslaji: **henkivakuutusvelvoitteet**						**Henkijälleenvakuutus-velvoitteet**		
		Sairaus-vakuutus	Ylijäämään oikeuttava vakuutus	Indeksi- ja sijoitus-sidonnainen vakuutus	Muu henki-vakuutus	Vahinko-vakuutus-sopimuksiin pohjautuvat ja sairaus-vakuutus-velvoitteisiin liittyvät annuiteetit	Vahinko-vakuutus-sopimuksiin pohjautuvat ja muihin kuin sairaus-vakuutus-velvoitteisiin liittyvät annuiteetit	Sairaus-vakuutus	Henki-vakuutuksen jälleen-vakuutus	Yhteensä
		C0210	**C0220**	**C0230**	**C0240**	**C0250**	**C0260**	**C0270**	**C0280**	**C0300**
Vakuutusmaksutulo										
Brutto	**R1410**	0	0	0	0	0	0	0	0	0
Jälleenvakuuttajien osuus	**R1420**	0	0	0	0	0	0	0	0	0
Netto	**R1500**	0	0	0	0	0	0	0	0	0
Vakuutusmaksutuotot										
Brutto	**R1510**	0	0	0	0	0	0	0	0	0
Jälleenvakuuttajien osuus	**R1520**	0	0	0	0	0	0	0	0	0
Netto	**R1600**	0	0	0	0	0	0	0	0	0
Korvauskulut										
Brutto	**R1610**	0	0	0	0	0	-941	0	0	-941
Jälleenvakuuttajien osuus	**R1620**	0	0	0	0	0	248	0	0	248
Netto	**R1700**	0	0	0	0	0	-1 190	0	0	-1 190
Aiheutuneet kulut	**R1900**	0	0	0	0	0	-168	0	0	-168
Tulos - muut vakuutustekniset kulut/tuotot	**R2510**									0
Kulut yhteensä	**R2600**									-168
Takaisinnostojen määrä yhteensä	**R2700**	0	0	0	0	0	0	0	0	0

LähiTapiola Kainuu-Koillismaa
S.12.01.02
Henkivakuutusten ja SLT-sairausvakuutusten vakuutustekninen vastuuvelka

			Indeksi- ja sijoitussidonnainen vakuutus			Muu henkivakuutus			
		Ylijäämään oikeuttava vakuutus		Optioita ja takuita sisältämättömät sopimukset	Optioita tai takuita sisältävät sopimukset		Optioita ja takuita sisältämättömät sopimukset	Optioita tai takuita sisältävät sopimukset	Vahinkovakuutussopimuksiin pohjautuvat ja muihin vakuutusvelvoittisiin kuin sairausvakuutusvelvoitteisiin liittyvät annuiteetit
		C0020	**C0030**	**C0040**	**C0050**	**C0060**	**C0070**	**C0080**	**C0090**
Vakuutustekninen vastuuvelka kokonaisuutena laskettuna	**R0010**	0	0			0			0
Saamiset yhteensä jälleenvakuutussopimuksista/erillisyhtiöiltä ja rajoitetusta jälleenvakuutuksesta korjattuina ennustetuilla tappioilla, jotka johtuvat vastapuolen maksukyvyttömyydestä ja liittyvät kokonaisuutena laskettuun vakuutustekniseen vastuuvelkaan	**R0020**	0	0			0			0
Vakuutustekninen vastuuvelka laskettuna parhaan estimaatin ja riskimarginaalin summana									
Paras estimaatti									
Bruttomääräinen paras estimaatti	**R0030**	0		0	0		0	0	19 068
Saamiset yhteensä jälleenvakuutussopimuksista/erillisyhtiöiltä ja rajoitetusta jälleenvakuutuksesta korjattuna ennustetuilla tappioilla, jotka johtuvat vastapuolen maksukyvyttömyydestä	**R0080**	0		0	0		0	0	800
Paras estimaatti, josta on vähennetty saamiset jälleenvakuutussopimuksista/erillisyhtiöiltä ja rajoitetusta jälleenvakuutuksesta	**R0090**	0		0	0		0	0	18 268
Riskimarginaali	**R0100**	0	0			0			254
Vakuutustekninen vastuuvelka – Yhteensä	**R0200**	0	0			0			19 322

LähiTapiola Kainuu-Koillismaa
S.12.01.02
Henkivakuutusten ja SLT-sairausvakuutusten vakuutustekninen vastuuvelka

		Tuleva jälleen-vakuutus	**Yhteensä (muu henki-vakuutus kuin sairaus-vakuutus, mukaan lukien sijoitus-sidonnainen vakuutus)**	Sairausvakuutus (ensivakuutus)			Vahinko-vakuutus-sopimuksiin pohjautuvat ja sairaus-vakuutus-velvoitteisiin liittyvät annuiteetit	Sairaus-vakuutus (hyväksytty jälleen-vakuutus)	**Yhteensä (SLT-sairaus-vakuutus)**
					Optioita ja takuita sisältä-mättömät sopimukset	Optioita tai takuita sisältävät sopimukset			
		C0100	**C0150**	**C0160**	**C0170**	**C0180**	**C0190**	**C0200**	**C0210**
Vakuutustekninen vastuuvelka kokonaisuutena laskettuna	**R0010**	0	0	0			0	0	0
Saamiset yhteensä jälleenvakuutussopimuksista/erillisyhtiöiltä ja rajoitetusta jälleenvakuutuksesta oikaistuina ennustetuilla tappioilla, jotka johtuvat vastapuolen maksukyvyttömyydestä ja liittyvät kokonaisuutena laskettuun vakuutustekniseen vastuuvelkaan	**R0020**	0	0	0			0	0	0
Vakuutustekninen vastuuvelka laskettuna parhaan estimaatin ja riskimarginaalin summana									
Paras estimaatti									
Bruttomääräinen paras estimaatti	**R0030**	0	19 068		0	0	32	0	32
Saamiset yhteensä jälleenvakuutussopimuksista/erillisyhtiöiltä ja rajoitetusta jälleenvakuutuksesta oikaistuina ennustetuilla tappioilla, jotka johtuvat vastapuolen maksukyvyttömyydestä	**R0080**	0	800		0	0	0	0	0
Paras estimaatti, josta on vähennetty saamiset jälleenvakuutus-sopimuksista/erillisyhtiöiltä ja rajoitetusta jälleenvakuutuksesta – Yhteensä	**R0090**	0	18 268		0	0	32	0	32
Riskimarginaali	**R0100**	0	254	0			1	0	1
Vakuutustekninen vastuuvelka – Yhteensä	**R0200**	0	19 322	0			33	0	33

LähiTapiola Kainuu-Koillismaa
S.17.01.02
Vahinkovakuutusten vakuutustekninen vastuuvelka

		Ensivakuutus ja tuleva suhteellinen jälleenvakuutus					
		Sairauskulu-vakuutus	**Vakuutus ansiotulon menetyksen varalta**	**Työtapaturma-vakuutus**	**Moottori-ajoneuvon liikenne-vakuutus**	**Muu moottori-ajoneuvojen vakuutus**	**Meri-, ilmailu- ja kuljetus-vakuutus**
		C0020	**C0030**	**C0040**	**C0050**	**C0060**	**C0070**
Vakuutustekninen vastuuvelka kokonaisuutena laskettuna	**R0010**	0	0	0	0	0	0
Saamiset yhteensä jälleenvakuutussopimuksista/erillisyhtiöiltä ja rajoitetusta jälleenvakuutuksesta korjattuina ennustetuilla tappioilla, jotka johtuvat vastapuolen maksukyvyttömyydestä ja liittyvät kokonaisuutena laskettuun vakuutustekniseen vastuuvelkaan	**R0050**	0	0	0	0	0	0
Vakuutustekninen vastuuvelka laskettuna parhaan estimaatin ja riskimarginaalin summana							
Paras estimaatti							
Vakuutusmaksuvastuu							
Brutto	**R0060**	521	126	0	323	930	19
Saamiset yhteensä jälleenvakuutussopimuksista/erillisyhtiöiltä ja rajoitetusta jälleenvakuutuksesta korjattuna ennustetuilla tappioilla, jotka johtuvat vastapuolen maksukyvyttömyydestä	**R0140**	-1	0	0	-35	-2	-1
Vakuutusmaksuvastuun nettomääräinen paras estimaatti	**R0150**	522	126	0	358	932	20
Korvausvastuu							
Brutto	**R0160**	1 374	1 277	0	4 919	680	43
Saamiset yhteensä jälleenvakuutussopimuksista/erillisyhtiöiltä ja rajoitetusta jälleenvakuutuksesta korjattuna ennustetuilla tappioilla, jotka johtuvat vastapuolen maksukyvyttömyydestä	**R0240**	0	0	0	1 870	0	0
Korvausvastuun nettomääräinen paras estimaatti	**R0250**	1 374	1 277	0	3 049	680	43
Paras estimaatti yhteensä – brutto	**R0260**	1 894	1 403	0	5 242	1 609	62
Paras estimaatti yhteensä – netto	**R0270**	1 896	1 403	0	3 407	1 612	63
Riskimarginaali	**R0280**	187	227	0	525	394	107
Vakuutustekninen vastuuvelka – yhteensä							
Vakuutustekninen vastuuvelka – yhteensä	**R0320**	2 081	1 630	0	5 767	2 003	169
Saamiset jälleenvakuutussopimuksista/erillisyhtiöiltä ja rajoitetusta jälleenvakuutuksesta korjattuina ennustetuilla tappioilla, jotka johtuvat vastapuolen maksukyvyttömyydestä – yhteensä	**R0330**	-1	0	0	1 835	-2	-1
Vakuutustekninen vastuuvelka, josta on vähennetty saamiset jälleenvakuutussopimuksista/erillisyhtiöiltä ja rajoitetusta jälleenvakuutuksesta – yhteensä	**R0340**	2 083	1 630	0	3 932	2 006	170

LähiTapiola Kainuu-Koillismaa
S.17.01.02
Vahinkovakuutusten vakuutustekninen vastuuvelka

		Ensivakuutus ja tuleva suhteellinen jälleenvakuutus					
		Palo- ja muu omaisuus-vahinko-vakuutus	**Yleinen vastuu-vakuutus**	**Luotto- ja takaus-vakuutus**	**Oikeusturva-vakuutus**	**Matka-apu-vakuutus**	**Muut taloudelliset menetykset**
		C0080	**C0090**	**C0100**	**C0110**	**C0120**	**C0130**
Vakuutustekninen vastuuvelka kokonaisuutena laskettuna	**R0010**	0	0	0	0	0	0
Saamiset yhteensä jälleenvakuutussopimuksista/erillisyhtiöiltä ja rajoitetusta jälleenvakuutuksesta korjattuna ennustetuilla tappioilla, jotka johtuvat vastapuolen maksukyvyttömyydestä ja liittyvät kokonaisuutena laskettuun vakuutustekniseen vastuuvelkaan	**R0050**	0	0	0	0	0	0
Vakuutustekninen vastuuvelka laskettuna parhaan estimaatin ja riskimarginaalin summana							
Paras estimaatti							
Vakuutusmaksuvastuu							
Brutto	**R0060**	1 596	25	0	51	0	20
Saamiset yhteensä jälleenvakuutussopimuksista/erillisyhtiöiltä ja rajoitetusta jälleenvakuutuksesta korjattuna ennustetuilla tappioilla, jotka johtuvat vastapuolen maksukyvyttömyydestä	**R0140**	-21	-1	0	0	0	0
Vakuutusmaksuvastuun nettomääräinen paras estimaatti	**R0150**	1 617	26	0	51	0	20
Korvausvastuu							
Brutto	**R0160**	2 316	303	0	425	0	52
Saamiset yhteensä jälleenvakuutussopimuksista/erillisyhtiöiltä ja rajoitetusta jälleenvakuutuksesta korjattuna ennustetuilla tappioilla, jotka johtuvat vastapuolen maksukyvyttömyydestä	**R0240**	143	0	0	0	0	0
Korvausvastuun nettomääräinen paras estimaatti	**R0250**	2 173	303	0	425	0	52
Paras estimaatti yhteensä – brutto	**R0260**	3 913	328	0	476	0	71
Paras estimaatti yhteensä – netto	**R0270**	3 790	329	0	476	0	72
Riskimarginaali	**R0280**	614	157	0	49	0	30
Vakuutustekninen vastuuvelka – yhteensä							
Vakuutustekninen vastuuvelka – yhteensä	**R0320**	4 527	485	0	525	0	101
Saamiset jälleenvakuutussopimuksista/erillisyhtiöiltä ja rajoitetusta jälleenvakuutuksesta korjattuna ennustetuilla tappioilla, jotka johtuvat vastapuolen maksukyvyttömyydestä – yhteensä	**R0330**	122	-1	0	0	0	0
Vakuutustekninen vastuuvelka, josta on vähennetty saamiset jälleenvakuutussopimuksista/erillisyhtiöiltä ja rajoitetusta jälleenvakuutuksesta – yhteensä	**R0340**	4 404	486	0	525	0	102

LähiTapiola Kainuu-Koillismaa
S.17.01.02
Vahinkovakuutusten vakuutustekninen vastuuvelka

		Tuleva ei-suhteellinen jälleenvakuutus				
		Sairaus-vakuutuksen ei-suhteelli-nen jälleen-vakuutus	Vastuu-vakuutuksen ei-suhteelli-nen jälleen-vakuutus	Meri-, ilmailu- ja kuljetus-vakuutuksen ei-suhteelli-nen jälleen-vakuutus	Omaisuus-vakuutuksen ei-suhteelli-nen jälleen-vakuutus	Vahinko-vakuutus-velvoitteet yhteensä
		C0140	C0150	C0160	C0170	C0180
Vakuutustekninen vastuuvelka kokonaisuutena laskettuna	**R0010**	0	0	0	0	0
Saamiset yhteensä jälleenvakuutussopimuksista/erillisyhtiöiltä ja rajoitetusta jälleenvakuutuksesta korjattuna ennustetuilla tappioilla, jotka johtuvat vastapuolen maksukyvyttömyydestä ja liittyvät kokonaisuutena laskettuun vakuutustekniseen vastuuvelkaan	**R0050**	0	0	0	0	0
Vakuutustekninen vastuuvelka laskettuna parhaan estimaatin ja riskimarginaalin summana						
Paras estimaatti						
Vakuutusmaksuvastuu						
Brutto	**R0060**	0	0	0	0	3 611
Saamiset yhteensä jälleenvakuutussopimuksista/erillisyhtiöiltä ja rajoitetusta jälleenvakuutuksesta korjattuna ennustetuilla tappioilla, jotka johtuvat vastapuolen maksukyvyttömyydestä	**R0140**	0	0	0	0	-60
Vakuutusmaksuvastuun nettomääräinen paras estimaatti	**R0150**	0	0	0	0	3 672
Korvausvastuu						
Brutto	**R0160**	0	0	0	0	11 388
Saamiset yhteensä jälleenvakuutussopimuksista/erillisyhtiöiltä ja rajoitetusta jälleenvakuutuksesta korjattuna ennustetuilla tappioilla, jotka johtuvat vastapuolen maksukyvyttömyydestä	**R0240**	0	0	0	0	2 014
Korvausvastuun nettomääräinen paras estimaatti	**R0250**	0	0	0	0	9 376
Paras estimaatti yhteensä – brutto	**R0260**	0	0	0	0	14 999
Paras estimaatti yhteensä – netto	**R0270**	0	0	0	0	13 048
Riskimarginaali	**R0280**	0	0	0	0	2 291
Vakuutustekninen vastuuvelka – yhteensä						
Vakuutustekninen vastuuvelka – yhteensä	**R0320**	0	0	0	0	17 290
Saamiset jälleenvakuutussopimuksista/erillisyhtiöiltä ja rajoitetusta jälleenvakuutuksesta korjattuna ennustetuilla tappioilla, jotka johtuvat vastapuolen maksukyvyttömyydestä – Yhteensä	**R0330**	0	0	0	0	1 954
Vakuutustekninen vastuuvelka, josta on vähennetty saamiset jälleenvakuutussopimuksista/erillisyhtiöiltä ja rajoitetusta jälleenvakuutuksesta – yhteensä	**R0340**	0	0	0	0	15 339

LähiTapiola Kainuu-Koillismaa
S.19.01.21
Vahinkovakuutuskorvaukset

Vahinkovakuutustoiminta yhteensä

Vahingon sattumisvuosi / vakuutussopimusvuosi	**Z0020**	1 – Vahingon sattumisvuosi

Maksetut bruttokorvaukset (ei-kumulatiiviset)
(absoluuttinen määrä)

Vuosi		Kehitysvuosi 0	1	2	3	4	5	6	7	8	9	10 & +		Kuluvana vuonna	Kaikkien vuosien summa (kumulatiivinen)
		C0010	C0020	C0030	C0040	C0050	C0060	C0070	C0080	C0090	C0100	C0110		C0170	C0180
Aiemmat	R0100											109	R0100	109	109
N-9	R0160	6 950	1 951	199	121	26	61	12	41	26	2		R0160	2	9 389
N-8	R0170	6 287	1 676	255	45	44	38	49	7	0			R0170	0	8 400
N-7	R0180	6 866	3 063	297	157	142	67	20	5				R0180	5	10 615
N-6	R0190	12 218	2 527	341	166	113	130	37					R0190	37	15 532
N-5	R0200	8 321	2 761	460	158	12	13						R0200	13	11 724
N-4	R0210	8 894	2 307	265	132	98							R0210	98	11 696
N-3	R0220	10 646	4 905	861	115								R0220	115	16 527
N-2	R0230	8 226	2 531	441									R0230	441	11 198
N-1	R0240	9 534	3 239										R0240	3 239	12 774
N	R0250	10 514											R0250	10 514	10 514
												Yhteensä	R0260	14 574	118 478

LähiTapiola Kainuu-Koillismaa
S.19.01.21
Vahinkovakuutuskorvaukset

Korvausvastuun bruttomääräinen diskonttaamaton paras estimaatti
(absoluuttinen määrä)

Vuosi		Kehitysvuosi 0	1	2	3	4	5	6	7	8	9	10 & +		Vuoden lopussa (diskontatut tiedot)
		C0200	C0210	C0220	C0230	C0240	C0250	C0260	C0270	C0280	C0290	C0300		C0360
Aiemmat	R0100											1 596	R0100	1 286
N-9	R0160	0	547	1 155	900	658	465	381	315	210	168		R0160	126
N-8	R0170	2 508	1 615	1 123	785	565	425	347	242	191			R0170	145
N-7	R0180	4 455	1 572	913	641	577	386	271	204				R0180	162
N-6	R0190	5 458	1 709	1 203	967	831	719	533					R0190	500
N-5	R0200	4 598	1 427	745	530	405	291						R0200	241
N-4	R0210	4 581	1 265	862	707	527							R0210	476
N-3	R0220	4 642	1 204	846	505								R0220	433
N-2	R0230	4 823	1 169	737									R0230	659
N-1	R0240	5 535	1 444										R0240	1 382
N	R0250	5 729											R0250	5 977
												Yhteensä	R0260	11 388

		Yhteensä	Luokka 1 (T1) – käytettävissä rajoituksetta	Luokka 1 (T1) – käytettävissä rajoitetusti	Luokka 2 (T2)	Luokka 3 (T3)
		C0010	C0020	C0030	C0040	C0050
Oma perusvarallisuus ennen delegoidun asetuksen (EU) 2015/35 68 artiklan mukaisia muilla finanssialoilla olevien omistusyhteyksien vähennyksiä						
Osakepääoma (mukaan lukien yrityksen hallussa olevat omat osakkeet)	R0010	0	0		0	
Omaan pääomaan liittyvä ylikurssirahasto	R0030	0	0		0	
Takuu- ja pohjarahasto, jäsenten maksuosuudet tai niitä vastaavat oman perusvarallisuuden erät keskinäisten ja niitä vastaavien yritysten osalta	R0040	11 161	11 161		0	
Etuoikeudeltaan huonommat jäsenten keskinäiset rahastot	R0050	0		0	0	0
Ylijäämävarallisuus	R0070	0	0			
Etuoikeutetut osakkeet	R0090	0		0	0	0
Etuoikeutettuihin osakkeisiin liittyvä ylikurssirahasto	R0110	0		0	0	0
Täsmäytyserä	R0130	52 576	52 576			
Etuoikeudeltaan huonommat velat	R0140	0		0	0	0
Laskennallisten nettoverosaamisten määrä	R0160	0				0
Muut valvontaviranomaisen omaksi perusvarallisuudeksi hyväksymät erät, joita ei ole esitetty edellä	R0180	0	0	0	0	0
Tilinpäätöksen oma varallisuus, jota ei saa esittää täsmäytyseränä ja joka ei täytä Solvenssi II:n mukaisen oman varallisuuden luokitteluperusteita						
Tilinpäätöksen oma varallisuus, jota ei saa esittää täsmäytyseränä ja joka ei täytä Solvenssi II:n mukaisen oman varallisuuden luokitteluperusteita	R0220	0				
Vähennykset						
Rahoitus- ja luottolaitoksiin oleviin omistusyhteyksiin perustuvat vähennykset	R0230	0	0	0	0	
Oma perusvarallisuus yhteensä vähennysten jälkeen	R0290	63 737	63 737	0	0	0
Oma lisävarallisuus						
Maksamaton osakepääoma, joka on maksettava vaadittaessa mutta jota ei ole vielä vaadittu maksettavaksi	R0300	0			0	
Maksamattomat eikä vielä maksettavaksi vaaditut takuu- ja pohjarahasto, jäsenten maksuosuudet tai vastaavat oman perusvarallisuuden erät, jotka on maksettava vaadittaessa, keskinäisten tai niitä vastaavien yritysten osalta	R0310	0			0	
Maksamattomat etuoikeutetut osakkeet, jotka on maksettava vaadittaessa mutta joita ei ole vielä vaadittu maksettaviksi	R0320	0			0	0
Oikeudellisesti sitova sitoumus merkitä ja maksaa etuoikeudeltaan huonommat velat vaadittaessa	R0330	0			0	0
Direktiivin 2009/138/EY 96 artiklan 2 kohdan nojalla annetut remburssit ja takuut	R0340	0			0	
Muut kuin direktiivin 2009/138/EY 96 artiklan 2 kohdan nojalla annetut remburssit ja takuut	R0350	0			0	0
Jäseniltä direktiivin 2009/138/EY 96 artiklan 3 kohdan ensimmäisen alakohdan nojalla vaaditut lisämaksut	R0360	0			0	
Jäseniltä vaaditut lisämaksut – muut kuin direktiivin 2009/138/EY 96 artiklan 3 kohdan ensimmäisessä alakohdassa tarkoitetut	R0370	0			0	
Muu oma lisävarallisuus	R0390	0			0	0

		Yhteensä	Luokka 1 (T1) – käytettävissä rajoituksetta	Luokka 1 (T1) – käytettävissä rajoitetusti	Luokka 2 (T2)	Luokka 3 (T3)
		C0010	C0020	C0030	C0040	C0050
Oma lisävarallisuus yhteensä	R0400	0			0	0
Käytettävissä oleva ja hyväksyttävä oma varallisuus						
SCR:n täyttämiseksi käytettävissä oleva oma varallisuus yhteensä	R0500	63 737	63 737	0	0	0
MCR:n täyttämiseksi käytettävissä oleva oma varallisuus yhteensä	R0510	63 737	63 737	0	0	
SCR:n täyttämiseksi hyväksyttävä oma varallisuus yhteensä	R0540	63 737	63 737	0	0	0
MCR:n täyttämiseksi hyväksyttävä oma varallisuus yhteensä	R0550	63 737	63 737	0	0	
SCR	R0580	20 897				
MCR	R0600	5 224				
Hyväksyttävän oman varallisuuden ja SCR:n suhdeluku	R0620	305 %				
Hyväksyttävän oman varallisuuden ja MCR:n suhdeluku	R0640	1 220 %				

		C0060
Täsmäytyserä		
Varojen ja velkojen erotus	R0700	64 099
Omat osakkeet (suorassa ja välillisessä omistuksessa olevat)	R0710	0
Odotettavissa olevat osingot, voitonjaot ja maksut	R0720	362
Muut oman perusvarallisuuden erät	R0730	11 161
Vastaavuuskorjauskantojen ja erillään pidettävien rahastojen rajoitetusti käytettävissä olevista oman varallisuuden eristä johtuvat korjaukset	R0740	0
Täsmäytyserä	R0760	52 576
Odotettavissa olevat voitot		
Tuleviin vakuutusmaksuihin sisältyvät odotettavissa olevat voitot (EPIFP) – Henkivakuutus	R0770	0
Tuleviin vakuutusmaksuihin sisältyvät odotettavissa olevat voitot (EPIFP) – Vahinkovakuutus	R0780	390
Tuleviin vakuutusmaksuihin sisältyvät odotettavissa olevat voitot (EPIFP) yhteensä	R0790	390

		Brutto-SCR	Yritys-kohtaiset parametrit	Yksinker-taistukset
Perus-SCR		C0110	C0090	C0120
Markkinariski	R0010	22 504		
Vastapuoliriski	R0020	1 278		
Henkivakuutusriski	R0030	1 032	ei mitään	
Sairausvakuutusriski	R0040	1 425	ei mitään	
Vahinkovakuutusriski	R0050	4 957	ei mitään	
Hajautus	R0060	-5 855		
Aineettomien hyödykkeiden riski	R0070	0		
Perus-SCR	R0100	25 341		

Vakavaraisuuspääomavaatimuksen (SCR) laskenta		C0100
Operatiivinen riski	R0130	780
Vakuutustekniseen vastuuvelkaan liittyvä tappioiden vaimennusvaikutus	R0140	0
Laskennallisiin veroihin liittyvä tappioiden vaimennusvaikutus	R0150	-5 224
Direktiivin 2003/41/EY 4 artiklan mukaisesti harjoitettavan liiketoiminnan pääomavaatimus	R0160	0
SCR, ilman pääomavaatimuksen korotuksia	R0200	20 897
Jo tehdyt pääomavaatimuksen korotukset	R0210	0
joista jo tehdyt pääomavaatimuksen korotukset - 37 artikan 1 kohdan tyyppi a	R0211	
joista jo tehdyt pääomavaatimuksen korotukset - 37 artikan 1 kohdan tyyppi b	R0212	
joista jo tehdyt pääomavaatimuksen korotukset - 37 artikan 1 kohdan tyyppi c	R0213	
joista jo tehdyt pääomavaatimuksen korotukset - 37 artikan 1 kohdan tyyppi d	R0214	
SCR	R0220	20 897
SCR:ää koskevat muut tiedot		
Duraatiopohjainen osakeriski - alariskiosion pääomavaatimus	R0400	0
Jäljellä olevan osan nimellisten SCR:ien kokonaismäärä	R0410	0
Erillään pidettäviä rahastoja koskevien nimellisten SCR:ien kokonaismäärä	R0420	0
Vastaavuuskorjauskantojen nimellisten SCR:ien kokonaismäärä	R0430	0
Erillään pidettävien rahastojen nimellisten SCR:ien yhdistämisestä johtuvat hajautusvaikutukset 304 artiklaa varten	R0440	0

Verokantaa koskeava lähestymistapa		Kyllä/Ei
		C0109
Keskimääräiseen verokantaan pohjautuva lähestymistapa	R0590	Kyllä

Laskennallisiin veroihin liittyvän tappioiden vaimennusvaikutuksen laskenta		Laskennallisiin veroihin liittyvä tappioiden vaimennusvaikutus
		C0130
Laskennallisiin veroihin liittyvä tappioiden vaimennusvaikutus	R0640	-5 224
Laskennallisten verovelkojen tuloutuksella perusteltu laskennallisiin veroihin liittyvä tappioiden vaimennusvaikutus	R0650	-5 224
Todennäköisellä tulevalla verotettavalla taloudellisella voitolla perusteltu laskennallisiin veroihin liittyvä tappioiden vaimennusvaikutus	R0660	
Tappiontasauksella perusteltu laskennallisiin veroihin liittyvä tappioiden vaimennusvaikutus, kuluva vuosi	R0670	
Tappiontasauksella perusteltu laskennallisiin veroihin liittyvä tappioiden vaimennusvaikutus, tulevat vuodet	R0680	
Laskennallisiin veroihin liittyvän tappioiden vaimennusvaikutuksen enimmäismäärä	R0690	-5 224

LähiTapiola Kainuu-Koillismaa
S.28.01.01
Vähimmäispääomavaatimus (MCR) – Vain henkivakuutus- tai vahinkovakuutustoiminta tai jälleenvakuutustoiminta

Vahinkovakuutus- ja vahinkojälleenvakuutusvelvoitteisiin sovellettava lineaarisen kaavan osa

		C0010
MCR_{NL} Tulos	R0010	3 052

		Nettomääräinen (vähennettynä jälleenvakuutus-sopimusten/erillis-yhtiöiden osuudella) paras estimaatti ja vakuutustekninen vastuuvelka kokonaisuutena laskettuna	Nettomääräinen (vähennettynä jälleenvakuutussopimusten osuudella) vakuutusmaksutulo viimeisten 12 kuukauden ajalta
		C0020	C0030
Sairauskuluvakuutus ja suhteellinen jälleenvakuutus	R0020	1 895	3 822
Vakuutus ansiotulon menetyksen varalta ja suhteellinen jälleenvakuutus	R0030	1 404	777
Työtapaturmavakuutus ja suhteellinen jälleenvakuutus	R0040	0	0
Moottoriajoneuvon vastuuvakuutus ja suhteellinen jälleenvakuutus	R0050	3 407	4 914
Muu moottoriajoneuvovakuutus ja suhteellinen jälleenvakuutus	R0060	1 610	6 210
Meri-, ilmailu- ja kuljetusvakuutus ja suhteellinen jälleenvakuutus	R0070	62	257
Palo- ja muu omaisuusvahinkovakuutus ja suhteellinen jälleenvakuutus	R0080	3 791	7 219
Yleinen vastuuvakuutus ja suhteellinen jälleenvakuutus	R0090	329	717
Luotto- ja takausvakuutus ja suhteellinen jälleenvakuutus	R0100	0	0
Oikeusturvavakuutus ja suhteellinen jälleenvakuutus	R0110	476	623
Matka-apuvakuutus ja suhteellinen jälleenvakuutus	R0120	0	0
Vakuutus muiden taloudellisten menetysten varalta ja suhteellinen jälleenvakuutus	R0130	71	157
Sairausvakuutuksen ei-suhteellinen jälleenvakuutus	R0140	0	0
Vastuuvakuutuksen ei-suhteellinen jälleenvakuutus	R0150	0	0
Meri-, ilmailu- ja kuljetusvakuutuksen ei-suhteellinen jälleenvakuutus	R0160	0	0
Omaisuusvakuutuksen ei-suhteellinen jälleenvakuutus	R0170	0	0

Henkivakuutus- ja henkijälleenvakuutusvelvoitteisiin sovellettava lineaarisen kaavan osa

		C0040
MCR_L Tulos	R0200	384

		Nettomääräinen (vähennettynä jälleenvakuutus-sopimusten/erillis-yhtiöiden osuudella) paras estimaatti ja vakuutustekninen vastuuvelka kokonaisuutena laskettuna	Nettomääräinen (vähennettynä jälleenvakuutus-sopimusten/erillis-yhtiöiden osuudella) kokonaisriskisumma
		C0050	C0060
Oikeuden ylijäämään sisältävät velvoitteet – taatut etuudet	R0210	0	
Oikeuden ylijäämään sisältävät velvoitteet – tulevat harkinnanvaraiset lisäetuudet	R0220	0	
Indeksi- ja sijoitussidonnaiset vakuutusvelvoitteet	R0230	0	
Muut henki(jälleen)vakuutus- ja sairaus(jälleen)vakuutusvelvoittteet	R0240	18 300	
Kaikkien henki(jälleen)vakuutusvelvoitteiden riskisumma yhteensä	R0250		0

Kokonais-MCR:n laskenta

		C0070
Lineaarinen MCR	R0300	3 436
SCR	R0310	20 897
MCR:n enimmäistaso	R0320	9 404
MCR:n vähimmäistaso	R0330	5 224
Yhdistetty MCR	R0340	5 224
MCR:n absoluuttinen vähimmäistaso	R0350	4 000
		C0070
Vähimmäispääomavaatimus	R0400	5 224

LähiTapiola Keski-Suomi

Vakavaraisuutta ja taloudellista tilaa koskevan kertomuksen liitteet

Yhtiö julkaisee osana LähiTapiola-ryhmän vakavaraisuutta ja taloudellista tilaa koskevaa kertomusta Solvenssi II -vakavaraisuussääntelyn mukaisesti seuraavat raportointitaulukot 31.12.2024 tilanteessa:

S.02.01.02	Tase
S.05.01.02	Vakuutusmaksut, korvaukset ja kulut vakuutuslajeittain
S.12.01.02	Henkivakuutusten ja SLT-sairausvakuutusten vakuutustekninen vastuuvelka
S.17.01.02	Vahinkovakuutusten vakuutustekninen vastuuvelka
S.19.01.21	Vahinkovakuutuskorvaukset
S.23.01.01	Oma varallisuus
S.25.01.21	Vakavaraisuuspääomavaatimus (SCR) – Standardikaavaa käyttävät yritykset
S.28.01.01	Vähimmäispääomavaatimus (MCR) – Vain henkivakuutus- tai vahinkovakuutustoiminta tai jälleenvakuutustoiminta

Esitetyt luvut ovat tuhansia euroja.

LÄHITAPIOLA

LähiTapiola Keski-Suomi
S.02.01.02
Tase

		Solvenssi II -arvo
Varat		**C0010**
Aineettomat hyödykkeet	**R0030**	0
Laskennalliset verosaamiset	**R0040**	0
Eläke-etuuksien ylijäämä	**R0050**	0
Aineelliset käyttöomaisuushyödykkeet (omassa käytössä)	**R0060**	5 094
Sijoitukset (muut kuin indeksi- ja sijoitussidonnaisiin sopimusten katteena olevat varat)	**R0070**	181 502
Kiinteistöt (muut kuin omassa käytössä olevat)	**R0080**	7 057
Omistusosuudet sidosyrityksissä, mukaan lukien omistusyhteydet	**R0090**	3 800
Osakkeet	**R0100**	162
Osakkeet – listatut	**R0110**	148
Osakkeet – listaamattomat	**R0120**	14
Joukkovelkakirjalainat	**R0130**	1 383
Valtion joukkovelkakirjalainat	**R0140**	0
Yrityslainat	**R0150**	1 383
Strukturoidut velkakirjat	**R0160**	0
Vakuudelliset arvopaperit	**R0170**	0
Yhteistä sijoitustoimintaa harjoittavat yritykset	**R0180**	168 856
Johdannaiset	**R0190**	0
Talletukset, jotka eivät kuulu muihin rahavaroihin	**R0200**	0
Muut sijoitukset	**R0210**	244
Indeksi- ja sijoitussidonnaisten sopimusten katteena olevat varat	**R0220**	0
Kiinnelainat ja muut lainat	**R0230**	0
Lainat, joiden vakuutena on vakuutussopimus	**R0240**	0
Kiinnelainat ja muut lainat yksityishenkilöille	**R0250**	0
Muut kiinnelainat ja lainat	**R0260**	0
Jälleenvakuutussopimuksista olevat saamiset:	**R0270**	4 868
Vahinkovakuutus ja NSLT-sairausvakuutus	**R0280**	4 103
Vahinkovakuutus, ilman sairausvakuutusta	**R0290**	4 105
NSLT-sairausvakuutus	**R0300**	-2
Henkivakuutus ja SLT-sairausvakuutus, ilman sairausvakuutusta ja indeksi- ja sijoitussidonnaisia sopimuksia	**R0310**	765
SLT-sairausvakuutus	**R0320**	0
Henkivakuutus, ilman sairausvakuutusta ja indeksi- ja sijoitussidonnaisia sopimuksia	**R0330**	765
Indeksi- ja sijoitussidonnainen henkivakuutus	**R0340**	0
Jälleenvakuutustalletteet	**R0350**	0
Vakuutussaamiset ja saamiset vakuutusedustajilta	**R0360**	446
Saamiset jälleenvakuutustoiminnasta	**R0370**	605
Muut saamiset (myyntisaamiset, ei vakuutuksiin liittyvät)	**R0380**	730
Omat osakkeet (suorassa omistuksessa olevat)	**R0390**	0
Oman varallisuuden eriin tai maksettaviksi määrättyihin, mutta vielä maksamattomiin takuu- ja pohjarahastoon liittyvät saamiset	**R0400**	0
Rahavarat	**R0410**	4 099
Kaikki muut varat, joita ei ole esitetty muualla	**R0420**	176
Varat yhteensä	**R0500**	197 520

LähiTapiola Keski-Suomi
S.02.01.02
Tase

		Solvenssi II -arvo
Velat		**C0010**
Vakuutustekninen vastuuvelka – vahinkovakuutus	**R0510**	34 079
Vakuutustekninen vastuuvelka – vahinkovakuutus (ilman sairausvakuutusta)	**R0520**	29 301
Vakuutustekninen vastuuvelka kokonaisuutena laskettuna	**R0530**	0
Paras estimaatti	**R0540**	25 199
Riskimarginaali	**R0550**	4 102
Vakuutustekninen vastuuvelka – NSLT-sairausvakuutus	**R0560**	4 778
Vakuutustekninen vastuuvelka kokonaisuutena laskettuna	**R0570**	0
Paras estimaatti	**R0580**	4 066
Riskimarginaali	**R0590**	712
Vakuutustekninen vastuuvelka – henkivakuutus (ilman indeksi- ja sijoitussidonnaisia sopimuksia)	**R0600**	23 084
Vakuutustekninen vastuuvelka – SLT-sairausvakuutus	**R0610**	0
Vakuutustekninen vastuuvelka kokonaisuutena laskettuna	**R0620**	0
Paras estimaatti	**R0630**	0
Riskimarginaali	**R0640**	0
Vakuutustekninen vastuuvelka – henkivakuutus (ilman sairausvakuutusta sekä indeksi- ja sijoitussidonnaisia sopimuksia)	**R0650**	23 084
Vakuutustekninen vastuuvelka kokonaisuutena laskettuna	**R0660**	0
Paras estimaatti	**R0670**	22 752
Riskimarginaali	**R0680**	332
Vakuutustekninen vastuuvelka – Indeksi- ja sijoitussidonnainen toiminta	**R0690**	0
Vakuutustekninen vastuuvelka kokonaisuutena laskettuna	**R0700**	0
Paras estimaatti	**R0710**	0
Riskimarginaali	**R0720**	0
Ehdolliset velat	**R0740**	0
Muut varaukset kuin vakuutustekninen vastuuvelka	**R0750**	0
Eläkevelvoitteet	**R0760**	0
Jälleenvakuuttajilta pidätetyt talletteet	**R0770**	0
Laskennalliset verovelat	**R0780**	15 952
Johdannaiset	**R0790**	0
Velat luottolaitoksille	**R0800**	0
Muut rahoitusvelat kuin velat luottolaitoksille	**R0810**	0
Vakuutusvelat ja velat vakuutusedustajille	**R0820**	1 162
Jälleenvakuutusvelat	**R0830**	0
Velat (ostovelat, ei vakuutuksiin liittyvät)	**R0840**	3 588
Etuoikeudeltaan huonommat velat	**R0850**	0
Omaan perusvarallisuuteen kuulumattomat etuoikeudeltaan huonommat velat	**R0860**	0
Omaan perusvarallisuuteen kuuluvat etuoikeudeltaan huonommat velat	**R0870**	0
Muut velat, joita ei ole esitetty muualla	**R0880**	0
Velat yhteensä	**R0900**	77 865
Varojen ja velkojen erotus	**R1000**	119 655

LähiTapiola Keski-Suomi
S.05.01.02
Vakuutusmaksut, korvaukset ja kulut vakuutuslajeittain

		Vakuutuslaji: **vahinkovakuutus- ja vahinkojälleenvakuutusvelvoitteet (ensivakuutus ja tuleva suhteellinen jälleenvakuutus)**								
		Sairauskulu-vakuutus	Vakuutus ansiotulon menetyksen varalta	Työtapaturma vakuutus	Moottori-ajoneuvon liikennevakuutus	Muu moottori-ajoneuvojen vakuutus	Meri-, ilmailu- ja kuljetus-vakuutus	Palo- ja muu omaisuus-vahinko-vakuutus	Yleinen vastuu-vakuutus	Luotto- ja takaus-vakuutus
		C0010	**C0020**	**C0030**	**C0040**	**C0050**	**C0060**	**C0070**	**C0080**	**C0090**
Vakuutusmaksutulo										
Brutto – Ensivakuutus	**R0110**	8 022	1 512	0	10 803	13 707	710	18 553	1 836	0
Brutto – Tuleva suhteellinen jälleenvakuutus	**R0120**	0	0	0	0	0	0	0	0	0
Brutto – Tuleva ei-suhteellinen jälleenvakuutus	**R0130**									
Jälleenvakuuttajien osuus	**R0140**	16	5	0	560	36	8	1 613	38	0
Netto	**R0200**	8 006	1 507	0	10 243	13 671	703	16 940	1 798	0
Vakuutusmaksutuotot										
Brutto – Ensivakuutus	**R0210**	7 654	1 460	0	10 712	13 182	690	18 180	1 826	0
Brutto – Tuleva suhteellinen jälleenvakuutus	**R0220**	0	0	0	0	0	0	0	0	0
Brutto – Tuleva ei-suhteellinen jälleenvakuutus	**R0230**									
Jälleenvakuuttajien osuus	**R0240**	16	5	0	560	36	8	1 613	38	0
Netto	**R0300**	7 639	1 455	0	10 151	13 146	682	16 567	1 788	0
Korvauskulut										
Brutto – Ensivakuutus	**R0310**	5 056	703	0	5 975	9 859	247	11 650	200	0
Brutto – Tuleva suhteellinen jälleenvakuutus	**R0320**	0	0	0	0	0	0	0	0	0
Brutto – Tuleva ei-suhteellinen jälleenvakuutus	**R0330**									
Jälleenvakuuttajien osuus	**R0340**	0	0	0	1 960	16	0	796	-13	0
Netto	**R0400**	5 056	703	0	4 015	9 843	247	10 854	213	0
Aiheutuneet kulut	**R0550**	2 577	451	0	4 187	4 590	218	5 568	537	0
Tulos - muut vakuutustekniset kulut/tulot	**R1200**									
Kulut yhteensä	**R1300**									

LähiTapiola Keski-Suomi
S.05.01.02
Vakuutusmaksut, korvaukset ja kulut vakuutuslajeittain

		Vakuutuslaji: **vahinkovakuutus- ja vahinkojälleenvakuutusvelvoitteet (ensivakuutus ja hyväksytty suhteellinen jälleenvakuutus)**			Vakuutuslaji: **tuleva ei-suhteellinen jälleenvakuutus**				Yhteensä
		Oikeusturva	Matka-apuvakuutus	Muut taloudelliset menetykset	Sairaus	Vastuu	Meri, ilmailu, kuljetus	Omaisuus	
		C0100	**C0110**	**C0120**	**C0130**	**C0140**	**C0150**	**C0160**	**C0200**
Vakuutusmaksutulo									
Brutto – Ensivakuutus	**R0110**	1 542	0	397					57 084
Brutto – Tuleva suhteellinen jälleenvakuutus	**R0120**	0	0	0					0
Brutto – Tuleva ei-suhteellinen jälleenvakuutus	**R0130**				0	0	0	0	0
Jälleenvakuuttajien osuus	**R0140**	0	0	48	0	0	0	0	2 325
Netto	**R0200**	1 542	0	349	0	0	0	0	54 759
Vakuutusmaksutuotot									
Brutto – Ensivakuutus	**R0210**	1 507	0	394					55 605
Brutto – Tuleva suhteellinen jälleenvakuutus	**R0220**	0	0	0					0
Brutto – Tuleva ei-suhteellinen jälleenvakuutus	**R0230**				0	0	0	0	0
Jälleenvakuuttajien osuus	**R0240**	0	0	48	0	0	0	0	2 325
Netto	**R0300**	1 507	0	345	0	0	0	0	53 280
Korvauskulut									
Brutto – Ensivakuutus	**R0310**	821	0	1 471					35 982
Brutto – Tuleva suhteellinen jälleenvakuutus	**R0320**	0	0	0					0
Brutto – Tuleva ei-suhteellinen jälleenvakuutus	**R0330**				0	0	0	0	0
Jälleenvakuuttajien osuus	**R0340**	0	0	696	0	0	0	0	3 455
Netto	**R0400**	821	0	775	0	0	0	0	32 527
Aiheutuneet kulut	**R0550**	534	0	101	0	0	0	0	18 762
Tulos - muut vakuutustekniset kulut/tulot	**R1200**								0
Kulut yhteensä	**R1300**								18 762

LähiTapiola Keski-Suomi
S.05.01.02
Vakuutusmaksut, korvaukset ja kulut vakuutuslajeittain

		Vakuutuslaji: **henkivakuutusvelvoitteet**						**Henkijälleenvakuutus-velvoitteet**		
		Sairaus-vakuutus	Ylijäämään oikeuttava vakuutus	Indeksi- ja sijoitus-sidonnainen vakuutus	Muu henki-vakuutus	Vahinko-vakuutus-sopimuksiin pohjautuvat ja sairaus-vakuutus-velvoitteisiin liittyvät annuiteetit	Vahinko-vakuutus-sopimuksiin pohjautuvat ja muihin kuin sairaus-vakuutus-velvoitteisiin liittyvät annuiteetit	Sairaus-vakuutus	Henki-vakuutuksen jälleen-vakuutus	Yhteensä
		C0210	**C0220**	**C0230**	**C0240**	**C0250**	**C0260**	**C0270**	**C0280**	**C0300**
Vakuutusmaksutulo										
Brutto	**R1410**	0	0	0	0	0	0	0	0	0
Jälleenvakuuttajien osuus	**R1420**	0	0	0	0	0	0	0	0	0
Netto	**R1500**	0	0	0	0	0	0	0	0	0
Vakuutusmaksutuotot										
Brutto	**R1510**	0	0	0	0	0	0	0	0	0
Jälleenvakuuttajien osuus	**R1520**	0	0	0	0	0	0	0	0	0
Netto	**R1600**	0	0	0	0	0	0	0	0	0
Korvauskulut										
Brutto	**R1610**	0	0	0	0	0	-574	0	0	-574
Jälleenvakuuttajien osuus	**R1620**	0	0	0	0	0	11	0	0	11
Netto	**R1700**	0	0	0	0	0	-585	0	0	-585
Aiheutuneet kulut	**R1900**	0	0	0	0	0	-350	0	0	-350
Tulos - muut vakuutustekniset kulut/tuotot	**R2510**									0
Kulut yhteensä	**R2600**									-350
Takaisinnostojen määrä yhteensä	**R2700**	0	0	0	0	0	0	0	0	0

LähiTapiola Keski-Suomi
S.12.01.02
Henkivakuutusten ja SLT-sairausvakuutusten vakuutustekninen vastuuvelka

			Indeksi- ja sijoitussidonnainen vakuutus			Muu henkivakuutus			
		Ylijäämään oikeuttava vakuutus		Optioita ja takuita sisältämättömät sopimukset	Optioita tai takuita sisältävät sopimukset		Optioita ja takuita sisältämättömät sopimukset	Optioita tai takuita sisältävät sopimukset	Vahinkovakuutussopimuksiin pohjautuvat ja muihin vakuutusvelvoittisiin kuin sairausvakuutusvelvoitteisiin liittyvät annuiteetit
		C0020	**C0030**	**C0040**	**C0050**	**C0060**	**C0070**	**C0080**	**C0090**
Vakuutustekninen vastuuvelka kokonaisuutena laskettuna	**R0010**	0	0			0			0
Saamiset yhteensä jälleenvakuutussopimuksista/erillisyhtiöiltä ja rajoitetusta jälleenvakuutuksesta korjattuina ennustetuilla tappioilla, jotka johtuvat vastapuolen maksukyvyttömyydestä ja liittyvät kokonaisuutena laskettuun vakuutustekniseen vastuuvelkaan	**R0020**	0	0			0			0
Vakuutustekninen vastuuvelka laskettuna parhaan estimaatin ja riskimarginaalin summana									
Paras estimaatti									
Bruttomääräinen paras estimaatti	**R0030**	0		0	0		0	0	22 752
Saamiset yhteensä jälleenvakuutussopimuksista/erillisyhtiöiltä ja rajoitetusta jälleenvakuutuksesta korjattuna ennustetuilla tappioilla, jotka johtuvat vastapuolen maksukyvyttömyydestä	**R0080**	0		0	0		0	0	765
Paras estimaatti, josta on vähennetty saamiset jälleenvakuutussopimuksista/erillisyhtiöiltä ja rajoitetusta jälleenvakuutuksesta	**R0090**	0		0	0		0	0	21 987
Riskimarginaali	**R0100**	0	0			0			332
Vakuutustekninen vastuuvelka – Yhteensä	**R0200**	0	0			0			23 084

LähiTapiola Keski-Suomi
S.12.01.02
Henkivakuutusten ja SLT-sairausvakuutusten vakuutustekninen vastuuvelka

		Tuleva jälleen-vakuutus	**Yhteensä (muu henki-vakuutus kuin sairaus-vakuutus, mukaan lukien sijoitus-sidonnainen vakuutus)**	Sairausvakuutus (ensivakuutus)			Vahinko-vakuutus-sopimuksiin pohjautuvat ja sairaus-vakuutus-velvoitteisiin liittyvät annuiteetit	Sairaus-vakuutus (hyväksytty jälleen-vakuutus)	**Yhteensä (SLT-sairaus-vakuutus)**
					Optioita ja takuita sisältä-mättömät sopimukset	Optioita tai takuita sisältävät sopimukset			
		C0100	**C0150**	**C0160**	**C0170**	**C0180**	**C0190**	**C0200**	**C0210**
Vakuutustekninen vastuuvelka kokonaisuutena laskettuna	**R0010**	0	0	0			0	0	0
Saamiset yhteensä jälleenvakuutussopimuksista/erillisyhtiöiltä ja rajoitetusta jälleenvakuutuksesta oikaistuina ennustetuilla tappioilla, jotka johtuvat vastapuolen maksukyvyttömyydestä ja liittyvät kokonaisuutena laskettuun vakuutustekniseen vastuuvelkaan	**R0020**	0	0	0			0	0	0
Vakuutustekninen vastuuvelka laskettuna parhaan estimaatin ja riskimarginaalin summana									
Paras estimaatti									
Bruttomääräinen paras estimaatti	**R0030**	0	22 752		0	0	0	0	0
Saamiset yhteensä jälleenvakuutussopimuksista/erillisyhtiöiltä ja rajoitetusta jälleenvakuutuksesta oikaistuina ennustetuilla tappioilla, jotka johtuvat vastapuolen maksukyvyttömyydestä	**R0080**	0	765		0	0	0	0	0
Paras estimaatti, josta on vähennetty saamiset jälleenvakuutus-sopimuksista/erillisyhtiöiltä ja rajoitetusta jälleenvakuutuksesta – Yhteensä	**R0090**	0	21 987		0	0	0	0	0
Riskimarginaali	**R0100**	0	332	0			0	0	0
Vakuutustekninen vastuuvelka – Yhteensä	**R0200**	0	23 084	0			0	0	0

LähiTapiola Keski-Suomi
S.17.01.02
Vahinkovakuutusten vakuutustekninen vastuuvelka

		Ensivakuutus ja tuleva suhteellinen jälleenvakuutus					
		Sairauskulu-vakuutus	**Vakuutus ansiotulon menetyksen varalta**	**Työtapaturma-vakuutus**	**Moottori-ajoneuvon liikenne-vakuutus**	**Muu moottori-ajoneuvojen vakuutus**	**Meri-, ilmailu- ja kuljetus-vakuutus**
		C0020	**C0030**	**C0040**	**C0050**	**C0060**	**C0070**
Vakuutustekninen vastuuvelka kokonaisuutena laskettuna	**R0010**	0	0	0	0	0	0
Saamiset yhteensä jälleenvakuutussopimuksista/erillisyhtiöiltä ja rajoitetusta jälleenvakuutuksesta korjattuina ennustetuilla tappioilla, jotka johtuvat vastapuolen maksukyvyttömyydestä ja liittyvät kokonaisuutena laskettuun vakuutustekniseen vastuuvelkaan	**R0050**	0	0	0	0	0	0
Vakuutustekninen vastuuvelka laskettuna parhaan estimaatin ja riskimarginaalin summana							
Paras estimaatti							
Vakuutusmaksuvastuu							
Brutto	**R0060**	864	69	0	462	2 019	49
Saamiset yhteensä jälleenvakuutussopimuksista/erillisyhtiöiltä ja rajoitetusta jälleenvakuutuksesta korjattuna ennustetuilla tappioilla, jotka johtuvat vastapuolen maksukyvyttömyydestä	**R0140**	-2	0	0	-57	-4	-2
Vakuutusmaksuvastuun nettomääräinen paras estimaatti	**R0150**	866	69	0	519	2 023	51
Korvausvastuu							
Brutto	**R0160**	2 064	1 069	0	12 355	1 291	101
Saamiset yhteensä jälleenvakuutussopimuksista/erillisyhtiöiltä ja rajoitetusta jälleenvakuutuksesta korjattuna ennustetuilla tappioilla, jotka johtuvat vastapuolen maksukyvyttömyydestä	**R0240**	0	0	0	4 246	0	0
Korvausvastuun nettomääräinen paras estimaatti	**R0250**	2 064	1 069	0	8 109	1 291	101
Paras estimaatti yhteensä – brutto	**R0260**	2 928	1 138	0	12 817	3 310	150
Paras estimaatti yhteensä – netto	**R0270**	2 930	1 138	0	8 628	3 314	152
Riskimarginaali	**R0280**	373	339	0	1 097	873	180
Vakuutustekninen vastuuvelka – yhteensä							
Vakuutustekninen vastuuvelka – yhteensä	**R0320**	3 301	1 477	0	13 914	4 183	330
Saamiset jälleenvakuutussopimuksista/erillisyhtiöiltä ja rajoitetusta jälleenvakuutuksesta korjattuina ennustetuilla tappioilla, jotka johtuvat vastapuolen maksukyvyttömyydestä – yhteensä	**R0330**	-2	0	0	4 189	-4	-2
Vakuutustekninen vastuuvelka, josta on vähennetty saamiset jälleenvakuutussopimuksista/erillisyhtiöiltä ja rajoitetusta jälleenvakuutuksesta – yhteensä	**R0340**	3 303	1 477	0	9 725	4 187	332

LähiTapiola Keski-Suomi
S.17.01.02
Vahinkovakuutusten vakuutustekninen vastuuvelka

		Ensivakuutus ja tuleva suhteellinen jälleenvakuutus					
		Palo- ja muu omaisuus-vahinko-vakuutus	**Yleinen vastuu-vakuutus**	**Luotto- ja takaus-vakuutus**	**Oikeusturva-vakuutus**	**Matka-apu-vakuutus**	**Muut taloudelliset menetykset**
		C0080	**C0090**	**C0100**	**C0110**	**C0120**	**C0130**
Vakuutustekninen vastuuvelka kokonaisuutena laskettuna	**R0010**	0	0	0	0	0	0
Saamiset yhteensä jälleenvakuutussopimuksista/erillisyhtiöiltä ja rajoitetusta jälleenvakuutuksesta korjattuna ennustetuilla tappioilla, jotka johtuvat vastapuolen maksukyvyttömyydestä ja liittyvät kokonaisuutena laskettuun vakuutustekniseen vastuuvelkaan	**R0050**	0	0	0	0	0	0
Vakuutustekninen vastuuvelka laskettuna parhaan estimaatin ja riskimarginaalin summana							
Paras estimaatti							
Vakuutusmaksuvastuu							
Brutto	**R0060**	1 612	107	0	91	0	-31
Saamiset yhteensä jälleenvakuutussopimuksista/erillisyhtiöiltä ja rajoitetusta jälleenvakuutuksesta korjattuna ennustetuilla tappioilla, jotka johtuvat vastapuolen maksukyvyttömyydestä	**R0140**	-77	-1	0	0	0	-1
Vakuutusmaksuvastuun nettomääräinen paras estimaatti	**R0150**	1 689	108	0	91	0	-30
Korvausvastuu							
Brutto	**R0160**	4 932	801	0	1 343	0	67
Saamiset yhteensä jälleenvakuutussopimuksista/erillisyhtiöiltä ja rajoitetusta jälleenvakuutuksesta korjattuna ennustetuilla tappioilla, jotka johtuvat vastapuolen maksukyvyttömyydestä	**R0240**	24	0	0	0	0	-22
Korvausvastuun nettomääräinen paras estimaatti	**R0250**	4 908	801	0	1 343	0	89
Paras estimaatti yhteensä – brutto	**R0260**	6 544	908	0	1 434	0	36
Paras estimaatti yhteensä – netto	**R0270**	6 597	909	0	1 434	0	59
Riskimarginaali	**R0280**	1 395	358	0	134	0	65
Vakuutustekninen vastuuvelka – yhteensä							
Vakuutustekninen vastuuvelka – yhteensä	**R0320**	7 939	1 266	0	1 568	0	101
Saamiset jälleenvakuutussopimuksista/erillisyhtiöiltä ja rajoitetusta jälleenvakuutuksesta korjattuna ennustetuilla tappioilla, jotka johtuvat vastapuolen maksukyvyttömyydestä – yhteensä	**R0330**	-53	-1	0	0	0	-23
Vakuutustekninen vastuuvelka, josta on vähennetty saamiset jälleenvakuutussopimuksista/erillisyhtiöiltä ja rajoitetusta jälleenvakuutuksesta – yhteensä	**R0340**	7 992	1 267	0	1 568	0	124

LähiTapiola Keski-Suomi
S.17.01.02
Vahinkovakuutusten vakuutustekninen vastuuvelka

		Tuleva ei-suhteellinen jälleenvakuutus				
		Sairaus-vakuutuksen ei-suhteelli-nen jälleen-vakuutus	Vastuu-vakuutuksen ei-suhteelli-nen jälleen-vakuutus	Meri-, ilmailu- ja kuljetus-vakuutuksen ei-suhteelli-nen jälleen-vakuutus	Omaisuus-vakuutuksen ei-suhteelli-nen jälleen-vakuutus	Vahinko-vakuutus-velvoitteet yhteensä
		C0140	C0150	C0160	C0170	C0180
Vakuutustekninen vastuuvelka kokonaisuutena laskettuna	**R0010**	0	0	0	0	0
Saamiset yhteensä jälleenvakuutussopimuksista/erillisyhtiöiltä ja rajoitetusta jälleenvakuutuksesta korjattuna ennustetuilla tappioilla, jotka johtuvat vastapuolen maksukyvyttömyydestä ja liittyvät kokonaisuutena laskettuun vakuutustekniseen vastuuvelkaan	**R0050**	0	0	0	0	0
Vakuutustekninen vastuuvelka laskettuna parhaan estimaatin ja riskimarginaalin summana						
Paras estimaatti						
Vakuutusmaksuvastuu						
Brutto	**R0060**	0	0	0	0	5 242
Saamiset yhteensä jälleenvakuutussopimuksista/erillisyhtiöiltä ja rajoitetusta jälleenvakuutuksesta korjattuna ennustetuilla tappioilla, jotka johtuvat vastapuolen maksukyvyttömyydestä	**R0140**	0	0	0	0	-144
Vakuutusmaksuvastuun nettomääräinen paras estimaatti	**R0150**	0	0	0	0	5 386
Korvausvastuu						
Brutto	**R0160**	0	0	0	0	24 022
Saamiset yhteensä jälleenvakuutussopimuksista/erillisyhtiöiltä ja rajoitetusta jälleenvakuutuksesta korjattuna ennustetuilla tappioilla, jotka johtuvat vastapuolen maksukyvyttömyydestä	**R0240**	0	0	0	0	4 247
Korvausvastuun nettomääräinen paras estimaatti	**R0250**	0	0	0	0	19 775
Paras estimaatti yhteensä – brutto	**R0260**	0	0	0	0	29 265
Paras estimaatti yhteensä – netto	**R0270**	0	0	0	0	25 161
Riskimarginaali	**R0280**	0	0	0	0	4 815
Vakuutustekninen vastuuvelka – yhteensä						
Vakuutustekninen vastuuvelka – yhteensä	**R0320**	0	0	0	0	34 080
Saamiset jälleenvakuutussopimuksista/erillisyhtiöiltä ja rajoitetusta jälleenvakuutuksesta korjattuna ennustetuilla tappioilla, jotka johtuvat vastapuolen maksukyvyttömyydestä – Yhteensä	**R0330**	0	0	0	0	4 103
Vakuutustekninen vastuuvelka, josta on vähennetty saamiset jälleenvakuutussopimuksista/erillisyhtiöiltä ja rajoitetusta jälleenvakuutuksesta – yhteensä	**R0340**	0	0	0	0	29 976

LähiTapiola Keski-Suomi
S.19.01.21
Vahinkovakuutuskorvaukset

Vahinkovakuutustoiminta yhteensä

Vahingon sattumisvuosi / vakuutussopimusvuosi	**Z0020**	1 – Vahingon sattumisvuosi

Maksetut bruttokorvaukset (ei-kumulatiiviset)
(absoluuttinen määrä)

Vuosi		Kehitysvuosi 0	1	2	3	4	5	6	7	8	9	10 & +		Kuluvana vuonna	Kaikkien vuosien summa (kumulatiivinen)
		C0010	C0020	C0030	C0040	C0050	C0060	C0070	C0080	C0090	C0100	C0110		C0170	C0180
Aiemmat	R0100											123	R0100	123	123
N-9	R0160	11 437	3 639	532	258	97	123	53	35	13	4		R0160	4	16 190
N-8	R0170	12 319	4 368	686	214	178	123	67	21	22			R0170	22	17 998
N-7	R0180	13 266	4 826	816	506	13	120	36	56				R0180	56	19 639
N-6	R0190	16 245	5 178	730	146	56	86	92					R0190	92	22 533
N-5	R0200	18 424	4 722	396	228	66	-9						R0200	-9	23 825
N-4	R0210	14 766	5 352	1 922	363	189							R0210	189	22 593
N-3	R0220	17 209	5 110	975	142								R0220	142	23 437
N-2	R0230	17 934	5 647	618									R0230	618	24 198
N-1	R0240	20 745	5 940										R0240	5 940	26 684
N	R0250	26 319											R0250	26 319	26 319
												Yhteensä	R0260	33 496	223 539

LähiTapiola Keski-Suomi
S.19.01.21
Vahinkovakuutuskorvaukset

Korvausvastuun bruttomääräinen diskonttaamaton paras estimaatti
(absoluuttinen määrä)

Vuosi		Kehitysvuosi 0	1	2	3	4	5	6	7	8	9	10 & +
		C0200	C0210	C0220	C0230	C0240	C0250	C0260	C0270	C0280	C0290	C0300
Aiemmat	R0100											2 971
N-9	R0160	0	936	2 257	1 773	1 101	787	598	513	372	314	
N-8	R0170	6 943	4 404	2 904	2 345	2 030	1 707	1 581	435	366		
N-7	R0180	9 676	3 352	1 797	1 353	944	708	646	561			
N-6	R0190	9 469	2 489	2 083	1 447	1 363	1 188	3 594				
N-5	R0200	8 616	2 169	1 287	928	685	500					
N-4	R0210	10 780	3 278	1 467	1 068	845						
N-3	R0220	8 326	2 023	1 250	890							
N-2	R0230	9 737	2 431	1 332								
N-1	R0240	10 120	2 433									
N	R0250	11 241										

		Vuoden lopussa (diskontatut tiedot)
		C0360
Aiemmat	R0100	2 368
N-9	R0160	233
N-8	R0170	276
N-7	R0180	487
N-6	R0190	3 737
N-5	R0200	402
N-4	R0210	740
N-3	R0220	740
N-2	R0230	1 174
N-1	R0240	2 267
N	R0250	11 598
Yhteensä	R0260	24 022

		Yhteensä	Luokka 1 (T1) – käytettävissä rajoituksetta	Luokka 1 (T1) – käytettävissä rajoitetusti	Luokka 2 (T2)	Luokka 3 (T3)
		C0010	C0020	C0030	C0040	C0050
Oma perusvarallisuus ennen delegoidun asetuksen (EU) 2015/35 68 artiklan mukaisia muilla finanssialoilla olevien omistusyhteyksien vähennyksiä						
Osakepääoma (mukaan lukien yrityksen hallussa olevat omat osakkeet)	R0010	0	0		0	
Omaan pääomaan liittyvä ylikurssirahasto	R0030	0	0		0	
Takuu- ja pohjarahasto, jäsenten maksuosuudet tai niitä vastaavat oman perusvarallisuuden erät keskinäisten ja niitä vastaavien yritysten osalta	R0040	16 192	16 192		0	
Etuoikeudeltaan huonommat jäsenten keskinäiset rahastot	R0050	0		0	0	0
Ylijäämävarallisuus	R0070	0	0			
Etuoikeutetut osakkeet	R0090	0		0	0	0
Etuoikeutettuihin osakkeisiin liittyvä ylikurssirahasto	R0110	0		0	0	0
Täsmäytyserä	R0130	102 977	102 977			
Etuoikeudeltaan huonommat velat	R0140	0		0	0	0
Laskennallisten nettoverosaamisten määrä	R0160	0				0
Muut valvontaviranomaisen omaksi perusvarallisuudeksi hyväksymät erät, joita ei ole esitetty edellä	R0180	0	0	0	0	0
Tilinpäätöksen oma varallisuus, jota ei saa esittää täsmäytyseränä ja joka ei täytä Solvenssi II:n mukaisen oman varallisuuden luokitteluperusteita						
Tilinpäätöksen oma varallisuus, jota ei saa esittää täsmäytyseränä ja joka ei täytä Solvenssi II:n mukaisen oman varallisuuden luokitteluperusteita	R0220	0				
Vähennykset						
Rahoitus- ja luottolaitoksiin oleviin omistusyhteyksiin perustuvat vähennykset	R0230	0	0	0	0	
Oma perusvarallisuus yhteensä vähennysten jälkeen	R0290	119 169	119 169	0	0	0
Oma lisävarallisuus						
Maksamaton osakepääoma, joka on maksettava vaadittaessa mutta jota ei ole vielä vaadittu maksettavaksi	R0300	0			0	
Maksamattomat eikä vielä maksettavaksi vaaditut takuu- ja pohjarahasto, jäsenten maksuosuudet tai vastaavat oman perusvarallisuuden erät, jotka on maksettava vaadittaessa, keskinäisten tai niitä vastaavien yritysten osalta	R0310	0			0	
Maksamattomat etuoikeutetut osakkeet, jotka on maksettava vaadittaessa mutta joita ei ole vielä vaadittu maksettaviksi	R0320	0			0	0
Oikeudellisesti sitova sitoumus merkitä ja maksaa etuoikeudeltaan huonommat velat vaadittaessa	R0330	0			0	0
Direktiivin 2009/138/EY 96 artiklan 2 kohdan nojalla annetut remburssit ja takuut	R0340	0			0	
Muut kuin direktiivin 2009/138/EY 96 artiklan 2 kohdan nojalla annetut remburssit ja takuut	R0350	0			0	0
Jäseniltä direktiivin 2009/138/EY 96 artiklan 3 kohdan ensimmäisen alakohdan nojalla vaaditut lisämaksut	R0360	0			0	
Jäseniltä vaaditut lisämaksut – muut kuin direktiivin 2009/138/EY 96 artiklan 3 kohdan ensimmäisessä alakohdassa tarkoitetut	R0370	0			0	
Muu oma lisävarallisuus	R0390	0			0	0

		Yhteensä	Luokka 1 (T1) – käytettävissä rajoituksetta	Luokka 1 (T1) – käytettävissä rajoitetusti	Luokka 2 (T2)	Luokka 3 (T3)
		C0010	C0020	C0030	C0040	C0050
Oma lisävarallisuus yhteensä	R0400	0			0	0
Käytettävissä oleva ja hyväksyttävä oma varallisuus						
SCR:n täyttämiseksi käytettävissä oleva oma varallisuus yhteensä	R0500	119 169	119 169	0	0	0
MCR:n täyttämiseksi käytettävissä oleva oma varallisuus yhteensä	R0510	119 169	119 169	0	0	
SCR:n täyttämiseksi hyväksyttävä oma varallisuus yhteensä	R0540	119 169	119 169	0	0	0
MCR:n täyttämiseksi hyväksyttävä oma varallisuus yhteensä	R0550	119 169	119 169	0	0	
SCR	R0580	40 412				
MCR	R0600	10 103				
Hyväksyttävän oman varallisuuden ja SCR:n suhdeluku	R0620	295 %				
Hyväksyttävän oman varallisuuden ja MCR:n suhdeluku	R0640	1 180 %				

		C0060
Täsmäytyserä		
Varojen ja velkojen erotus	R0700	119 655
Omat osakkeet (suorassa ja välillisessä omistuksessa olevat)	R0710	0
Odotettavissa olevat osingot, voitonjaot ja maksut	R0720	486
Muut oman perusvarallisuuden erät	R0730	16 192
Vastaavuuskorjauskantojen ja erillään pidettävien rahastojen rajoitetusti käytettävissä olevista oman varallisuuden eristä johtuvat korjaukset	R0740	0
Täsmäytyserä	R0760	102 977
Odotettavissa olevat voitot		
Tuleviin vakuutusmaksuihin sisältyvät odotettavissa olevat voitot (EPIFP) – Henkivakuutus	R0770	0
Tuleviin vakuutusmaksuihin sisältyvät odotettavissa olevat voitot (EPIFP) – Vahinkovakuutus	R0780	1 510
Tuleviin vakuutusmaksuihin sisältyvät odotettavissa olevat voitot (EPIFP) yhteensä	R0790	1 510

LähiTapiola Keski-Suomi
S.25.01.21
Vakavaraisuuspääomavaatimus (SCR) – standardikaavaa käyttävät yritykset

		Brutto-SCR	Yritys-kohtaiset parametrit	Yksinker-taistukset
Perus-SCR		**C0110**	**C0090**	**C0120**
Markkinariski	**R0010**	42 330		
Vastapuoliriski	**R0020**	3 865		
Henkivakuutusriski	**R0030**	1 352	ei mitään	
Sairausvakuutusriski	**R0040**	2 395	ei mitään	
Vahinkovakuutusriski	**R0050**	11 113	ei mitään	
Hajautus	**R0060**	-12 208		
Aineettomien hyödykkeiden riski	**R0070**	0		
Perus-SCR	**R0100**	48 847		

Vakavaraisuuspääomavaatimuksen (SCR) laskenta		**C0100**
Operatiivinen riski	**R0130**	1 668
Vakuutustekniseen vastuuvelkaan liittyvä tappioiden vaimennusvaikutus	**R0140**	0
Laskennallisiin veroihin liittyvä tappioiden vaimennusvaikutus	**R0150**	-10 103
Direktiivin 2003/41/EY 4 artiklan mukaisesti harjoitettavan liiketoiminnan pääomavaatimus	**R0160**	0
SCR, ilman pääomavaatimuksen korotuksia	**R0200**	40 412
Jo tehdyt pääomavaatimuksen korotukset	**R0210**	0
joista jo tehdyt pääomavaatimuksen korotukset - 37 artikan 1 kohdan tyyppi a	**R0211**	
joista jo tehdyt pääomavaatimuksen korotukset - 37 artikan 1 kohdan tyyppi b	**R0212**	
joista jo tehdyt pääomavaatimuksen korotukset - 37 artikan 1 kohdan tyyppi c	**R0213**	
joista jo tehdyt pääomavaatimuksen korotukset - 37 artikan 1 kohdan tyyppi d	**R0214**	
SCR	**R0220**	40 412
SCR:ää koskevat muut tiedot		
Duraatiopohjainen osakeriski - alariskiosion pääomavaatimus	**R0400**	0
Jäljellä olevan osan nimellisten SCR:ien kokonaismäärä	**R0410**	0
Erillään pidettäviä rahastoja koskevien nimellisten SCR:ien kokonaismäärä	**R0420**	0
Vastaavuuskorjauskantojen nimellisten SCR:ien kokonaismäärä	**R0430**	0
Erillään pidettävien rahastojen nimellisten SCR:ien yhdistämisestä johtuvat hajautusvaikutukset 304 artiklaa varten	**R0440**	0

Verokantaa koskeava lähestymistapa		**Kyllä/Ei**
		C0109
Keskimääräiseen verokantaan pohjautuva lähestymistapa	**R0590**	Kyllä

Laskennallisiin veroihin liittyvän tappioiden vaimennusvaikutuksen laskenta		**Laskennallisiin veroihin liittyvä tappioiden vaimennusvaikutus**
		C0130
Laskennallisiin veroihin liittyvä tappioiden vaimennusvaikutus	**R0640**	-10 103
Laskennallisten verovelkojen tuloutuksella perusteltu laskennallisiin veroihin liittyvä tappioiden vaimennusvaikutus	**R0650**	-10 103
Todennäköisellä tulevalla verotettavalla taloudellisella voitolla perusteltu laskennallisiin veroihin liittyvä tappioiden vaimennusvaikutus	**R0660**	
Tappiontasauksella perusteltu laskennallisiin veroihin liittyvä tappioiden vaimennusvaikutus, kuluva vuosi	**R0670**	
Tappiontasauksella perusteltu laskennallisiin veroihin liittyvä tappioiden vaimennusvaikutus, tulevat vuodet	**R0680**	
Laskennallisiin veroihin liittyvän tappioiden vaimennusvaikutuksen enimmäismäärä	**R0690**	-10 103

LähiTapiola Keski-Suomi
S.28.01.01
Vähimmäispääomavaatimus (MCR) – Vain henkivakuutus- tai vahinkovakuutustoiminta tai jälleenvakuutustoiminta

Vahinkovakuutus- ja vahinkojälleenvakuutusvelvoitteisiin sovellettava lineaarisen kaavan osa

		C0010
MCR_{NL} Tulos	R0010	6 413

		Nettomääräinen (vähennettynä jälleenvakuutus-sopimusten/erillis-yhtiöiden osuudella) paras estimaatti ja vakuutustekninen vastuuvelka kokonaisuutena laskettuna	Nettomääräinen (vähennettynä jälleenvakuutussopimusten osuudella) vakuutusmaksutulo viimeisten 12 kuukauden ajalta
		C0020	C0030
Sairauskuluvakuutus ja suhteellinen jälleenvakuutus	R0020	2 930	8 006
Vakuutus ansiotulon menetyksen varalta ja suhteellinen jälleenvakuutus	R0030	1 138	1 507
Työtapaturmavakuutus ja suhteellinen jälleenvakuutus	R0040	0	0
Moottoriajoneuvon vastuuvakuutus ja suhteellinen jälleenvakuutus	R0050	8 628	10 243
Muu moottoriajoneuvovakuutus ja suhteellinen jälleenvakuutus	R0060	3 314	13 671
Meri-, ilmailu- ja kuljetusvakuutus ja suhteellinen jälleenvakuutus	R0070	152	703
Palo- ja muu omaisuusvahinkovakuutus ja suhteellinen jälleenvakuutus	R0080	6 597	16 940
Yleinen vastuuvakuutus ja suhteellinen jälleenvakuutus	R0090	909	1 798
Luotto- ja takausvakuutus ja suhteellinen jälleenvakuutus	R0100	0	0
Oikeusturvavakuutus ja suhteellinen jälleenvakuutus	R0110	1 434	1 542
Matka-apuvakuutus ja suhteellinen jälleenvakuutus	R0120	0	0
Vakuutus muiden taloudellisten menetysten varalta ja suhteellinen jälleenvakuutus	R0130	59	349
Sairausvakuutuksen ei-suhteellinen jälleenvakuutus	R0140	0	0
Vastuuvakuutuksen ei-suhteellinen jälleenvakuutus	R0150	0	0
Meri-, ilmailu- ja kuljetusvakuutuksen ei-suhteellinen jälleenvakuutus	R0160	0	0
Omaisuusvakuutuksen ei-suhteellinen jälleenvakuutus	R0170	0	0

Henkivakuutus- ja henkijälleenvakuutusvelvoitteisiin sovellettava lineaarisen kaavan osa

		C0040
MCR_L Tulos	R0200	462

		Nettomääräinen (vähennettynä jälleenvakuutus-sopimusten/erillis-yhtiöiden osuudella) paras estimaatti ja vakuutustekninen vastuuvelka kokonaisuutena laskettuna	Nettomääräinen (vähennettynä jälleenvakuutus-sopimusten/erillis-yhtiöiden osuudella) kokonaisriskisumma
		C0050	C0060
Oikeuden ylijäämään sisältävät velvoitteet – taatut etuudet	R0210	0	
Oikeuden ylijäämään sisältävät velvoitteet – tulevat harkinnanvaraiset lisäetuudet	R0220	0	
Indeksi- ja sijoitussidonnaiset vakuutusvelvoitteet	R0230	0	
Muut henki(jälleen)vakuutus- ja sairaus(jälleen)vakuutusvelvoittteet	R0240	21 987	
Kaikkien henki(jälleen)vakuutusvelvoitteiden riskisumma yhteensä	R0250		0

Kokonais-MCR:n laskenta

		C0070
Lineaarinen MCR	R0300	6 874
SCR	R0310	40 412
MCR:n enimmäistaso	R0320	18 185
MCR:n vähimmäistaso	R0330	10 103
Yhdistetty MCR	R0340	10 103
MCR:n absoluuttinen vähimmäistaso	R0350	4 000
		C0070
Vähimmäispääomavaatimus	R0400	10 103

LähiTapiola Lappi

Vakavaraisuutta ja taloudellista tilaa koskevan kertomuksen liitteet

Yhtiö julkaisee osana LähiTapiola-ryhmän vakavaraisuutta ja taloudellista tilaa koskevaa kertomusta Solvenssi II -vakavaraisuussääntelyn mukaisesti seuraavat raportointitaulukot 31.12.2024 tilanteessa:

S.02.01.02	Tase
S.05.01.02	Vakuutusmaksut, korvaukset ja kulut vakuutuslajeittain
S.12.01.02	Henkivakuutusten ja SLT-sairausvakuutusten vakuutustekninen vastuuvelka
S.17.01.02	Vahinkovakuutusten vakuutustekninen vastuuvelka
S.19.01.21	Vahinkovakuutuskorvaukset
S.23.01.01	Oma varallisuus
S.25.01.21	Vakavaraisuuspääomavaatimus (SCR) – Standardikaavaa käyttävät yritykset
S.28.01.01	Vähimmäispääomavaatimus (MCR) – Vain henkivakuutus- tai vahinkovakuutustoiminta tai jälleenvakuutustoiminta

Esitetyt luvut ovat tuhansia euroja.

LÄHITAPIOLA

LähiTapiola Lappi
S.02.01.02
Tase

		Solvenssi II -arvo
Varat		**C0010**
Aineettomat hyödykkeet	**R0030**	0
Laskennalliset verosaamiset	**R0040**	0
Eläke-etuuksien ylijäämä	**R0050**	0
Aineelliset käyttöomaisuushyödykkeet (omassa käytössä)	**R0060**	1 490
Sijoitukset (muut kuin indeksi- ja sijoitussidonnaisiin sopimusten katteena olevat varat)	**R0070**	114 463
Kiinteistöt (muut kuin omassa käytössä olevat)	**R0080**	113
Omistusosuudet sidosyrityksissä, mukaan lukien omistusyhteydet	**R0090**	2 239
Osakkeet	**R0100**	66
Osakkeet – listatut	**R0110**	64
Osakkeet – listaamattomat	**R0120**	1
Joukkovelkakirjalainat	**R0130**	1 081
Valtion joukkovelkakirjalainat	**R0140**	0
Yrityslainat	**R0150**	1 081
Strukturoidut velkakirjat	**R0160**	0
Vakuudelliset arvopaperit	**R0170**	0
Yhteistä sijoitustoimintaa harjoittavat yritykset	**R0180**	110 964
Johdannaiset	**R0190**	0
Talletukset, jotka eivät kuulu muihin rahavaroihin	**R0200**	0
Muut sijoitukset	**R0210**	0
Indeksi- ja sijoitussidonnaisten sopimusten katteena olevat varat	**R0220**	0
Kiinnelainat ja muut lainat	**R0230**	0
Lainat, joiden vakuutena on vakuutussopimus	**R0240**	0
Kiinnelainat ja muut lainat yksityishenkilöille	**R0250**	0
Muut kiinnelainat ja lainat	**R0260**	0
Jälleenvakuutussopimuksista olevat saamiset:	**R0270**	8 331
Vahinkovakuutus ja NSLT-sairausvakuutus	**R0280**	7 131
Vahinkovakuutus, ilman sairausvakuutusta	**R0290**	7 132
NSLT-sairausvakuutus	**R0300**	-1
Henkivakuutus ja SLT-sairausvakuutus, ilman sairausvakuutusta ja indeksi- ja sijoitussidonnaisia sopimuksia	**R0310**	1 199
SLT-sairausvakuutus	**R0320**	0
Henkivakuutus, ilman sairausvakuutusta ja indeksi- ja sijoitussidonnaisia sopimuksia	**R0330**	1 199
Indeksi- ja sijoitussidonnainen henkivakuutus	**R0340**	0
Jälleenvakuutustalletteet	**R0350**	0
Vakuutussaamiset ja saamiset vakuutusedustajilta	**R0360**	499
Saamiset jälleenvakuutustoiminnasta	**R0370**	1 620
Muut saamiset (myyntisaamiset, ei vakuutuksiin liittyvät)	**R0380**	679
Omat osakkeet (suorassa omistuksessa olevat)	**R0390**	0
Oman varallisuuden eriin tai maksettaviksi määrättyihin, mutta vielä maksamattomiin takuu- ja pohjarahastoon liittyvät saamiset	**R0400**	0
Rahavarat	**R0410**	3 996
Kaikki muut varat, joita ei ole esitetty muualla	**R0420**	67
Varat yhteensä	**R0500**	131 145

		Solvenssi II -arvo
Velat		**C0010**
Vakuutustekninen vastuuvelka – vahinkovakuutus	**R0510**	31 464
Vakuutustekninen vastuuvelka – vahinkovakuutus (ilman sairausvakuutusta)	**R0520**	27 806
Vakuutustekninen vastuuvelka kokonaisuutena laskettuna	**R0530**	0
Paras estimaatti	**R0540**	24 751
Riskimarginaali	**R0550**	3 055
Vakuutustekninen vastuuvelka – NSLT-sairausvakuutus	**R0560**	3 658
Vakuutustekninen vastuuvelka kokonaisuutena laskettuna	**R0570**	0
Paras estimaatti	**R0580**	3 126
Riskimarginaali	**R0590**	532
Vakuutustekninen vastuuvelka – henkivakuutus (ilman indeksi- ja sijoitussidonnaisia sopimuksia)	**R0600**	23 240
Vakuutustekninen vastuuvelka – SLT-sairausvakuutus	**R0610**	0
Vakuutustekninen vastuuvelka kokonaisuutena laskettuna	**R0620**	0
Paras estimaatti	**R0630**	0
Riskimarginaali	**R0640**	0
Vakuutustekninen vastuuvelka – henkivakuutus (ilman sairausvakuutusta sekä indeksi- ja sijoitussidonnaisia sopimuksia)	**R0650**	23 240
Vakuutustekninen vastuuvelka kokonaisuutena laskettuna	**R0660**	0
Paras estimaatti	**R0670**	22 924
Riskimarginaali	**R0680**	317
Vakuutustekninen vastuuvelka – Indeksi- ja sijoitussidonnainen toiminta	**R0690**	0
Vakuutustekninen vastuuvelka kokonaisuutena laskettuna	**R0700**	0
Paras estimaatti	**R0710**	0
Riskimarginaali	**R0720**	0
Ehdolliset velat	**R0740**	0
Muut varaukset kuin vakuutustekninen vastuuvelka	**R0750**	0
Eläkevelvoitteet	**R0760**	0
Jälleenvakuuttajilta pidätetyt talletteet	**R0770**	0
Laskennalliset verovelat	**R0780**	9 817
Johdannaiset	**R0790**	0
Velat luottolaitoksille	**R0800**	0
Muut rahoitusvelat kuin velat luottolaitoksille	**R0810**	0
Vakuutusvelat ja velat vakuutusedustajille	**R0820**	894
Jälleenvakuutusvelat	**R0830**	0
Velat (ostovelat, ei vakuutuksiin liittyvät)	**R0840**	1 804
Etuoikeudeltaan huonommat velat	**R0850**	0
Omaan perusvarallisuuteen kuulumattomat etuoikeudeltaan huonommat velat	**R0860**	0
Omaan perusvarallisuuteen kuuluvat etuoikeudeltaan huonommat velat	**R0870**	0
Muut velat, joita ei ole esitetty muualla	**R0880**	0
Velat yhteensä	**R0900**	67 219
Varojen ja velkojen erotus	**R1000**	63 926

LähiTapiola Lappi
S.05.01.02
Vakuutusmaksut, korvaukset ja kulut vakuutuslajeittain

		Vakuutuslaji: **vahinkovakuutus- ja vahinkojälleenvakuutusvelvoitteet (ensivakuutus ja tuleva suhteellinen jälleenvakuutus)**								
		Sairauskulu-vakuutus	Vakuutus ansiotulon menetyksen varalta	Työtapaturma vakuutus	Moottori-ajoneuvon liikennevakuutus	Muu moottori-ajoneuvojen vakuutus	Meri-, ilmailu- ja kuljetus-vakuutus	Palo- ja muu omaisuus-vahinko-vakuutus	Yleinen vastuu-vakuutus	Luotto- ja takaus-vakuutus
		C0010	**C0020**	**C0030**	**C0040**	**C0050**	**C0060**	**C0070**	**C0080**	**C0090**
Vakuutusmaksutulo										
Brutto – Ensivakuutus	**R0110**	5 824	1 247	0	8 987	10 642	453	11 822	1 341	0
Brutto – Tuleva suhteellinen jälleenvakuutus	**R0120**	0	0	0	0	0	0	0	0	0
Brutto – Tuleva ei-suhteellinen jälleenvakuutus	**R0130**									
Jälleenvakuuttajien osuus	**R0140**	17	5	0	1 245	38	5	1 562	34	0
Netto	**R0200**	5 807	1 242	0	7 742	10 604	448	10 260	1 307	0
Vakuutusmaksutuotot										
Brutto – Ensivakuutus	**R0210**	5 570	1 208	0	8 936	10 393	442	11 614	1 326	0
Brutto – Tuleva suhteellinen jälleenvakuutus	**R0220**	0	0	0	0	0	0	0	0	0
Brutto – Tuleva ei-suhteellinen jälleenvakuutus	**R0230**									
Jälleenvakuuttajien osuus	**R0240**	17	5	0	1 245	38	5	1 562	34	0
Netto	**R0300**	5 553	1 203	0	7 691	10 356	437	10 052	1 292	0
Korvauskulut										
Brutto – Ensivakuutus	**R0310**	3 693	625	0	6 848	8 317	231	6 476	494	0
Brutto – Tuleva suhteellinen jälleenvakuutus	**R0320**	0	0	0	0	0	0	0	0	0
Brutto – Tuleva ei-suhteellinen jälleenvakuutus	**R0330**									
Jälleenvakuuttajien osuus	**R0340**	0	0	0	4 150	3	0	466	0	0
Netto	**R0400**	3 693	625	0	2 699	8 314	231	6 011	494	0
Aiheutuneet kulut	**R0550**	1 737	368	0	3 686	3 531	148	3 660	412	0
Tulos - muut vakuutustekniset kulut/tulot	**R1200**									
Kulut yhteensä	**R1300**									

LähiTapiola Lappi
S.05.01.02
Vakuutusmaksut, korvaukset ja kulut vakuutuslajeittain

		Vakuutuslaji: **vahinkovakuutus- ja vahinkojälleenvakuutusvelvoitteet (ensivakuutus ja hyväksytty suhteellinen jälleenvakuutus)**			Vakuutuslaji: **tuleva ei-suhteellinen jälleenvakuutus**				Yhteensä
		Oikeusturva	Matka-apuvakuutus	Muut taloudelliset menetykset	Sairaus	Vastuu	Meri, ilmailu, kuljetus	Omaisuus	
		C0100	**C0110**	**C0120**	**C0130**	**C0140**	**C0150**	**C0160**	**C0200**
Vakuutusmaksutulo									
Brutto – Ensivakuutus	**R0110**	978	0	431					41 725
Brutto – Tuleva suhteellinen jälleenvakuutus	**R0120**	0	0	0					0
Brutto – Tuleva ei-suhteellinen jälleenvakuutus	**R0130**				0	0	0	0	0
Jälleenvakuuttajien osuus	**R0140**	0	0	68	0	0	0	0	2 974
Netto	**R0200**	978	0	363	0	0	0	0	38 751
Vakuutusmaksutuotot									
Brutto – Ensivakuutus	**R0210**	956	0	429					40 875
Brutto – Tuleva suhteellinen jälleenvakuutus	**R0220**	0	0	0					0
Brutto – Tuleva ei-suhteellinen jälleenvakuutus	**R0230**				0	0	0	0	0
Jälleenvakuuttajien osuus	**R0240**	0	0	68	0	0	0	0	2 974
Netto	**R0300**	956	0	361	0	0	0	0	37 901
Korvauskulut									
Brutto – Ensivakuutus	**R0310**	577	0	81					27 343
Brutto – Tuleva suhteellinen jälleenvakuutus	**R0320**	0	0	0					0
Brutto – Tuleva ei-suhteellinen jälleenvakuutus	**R0330**				0	0	0	0	0
Jälleenvakuuttajien osuus	**R0340**	0	0	3	0	0	0	0	4 621
Netto	**R0400**	577	0	78	0	0	0	0	22 722
Aiheutuneet kulut	**R0550**	304	0	155	0	0	0	0	14 002
Tulos - muut vakuutustekniset kulut/tulot	**R1200**								0
Kulut yhteensä	**R1300**								14 002

LähiTapiola Lappi
S.05.01.02
Vakuutusmaksut, korvaukset ja kulut vakuutuslajeittain

		Vakuutuslaji: **henkivakuutusvelvoitteet**						**Henkijälleenvakuutus-velvoitteet**		
		Sairaus-vakuutus	Ylijäämään oikeuttava vakuutus	Indeksi- ja sijoitus-sidonnainen vakuutus	Muu henki-vakuutus	Vahinko-vakuutus-sopimuksiin pohjautuvat ja sairaus-vakuutus-velvoitteisiin liittyvät annuiteetit	Vahinko-vakuutus-sopimuksiin pohjautuvat ja muihin kuin sairaus-vakuutus-velvoitteisiin liittyvät annuiteetit	Sairaus-vakuutus	Henki-vakuutuksen jälleen-vakuutus	Yhteensä
		C0210	**C0220**	**C0230**	**C0240**	**C0250**	**C0260**	**C0270**	**C0280**	**C0300**
Vakuutusmaksutulo										
Brutto	**R1410**	0	0	0	0	0	0	0	0	0
Jälleenvakuuttajien osuus	**R1420**	0	0	0	0	0	0	0	0	0
Netto	**R1500**	0	0	0	0	0	0	0	0	0
Vakuutusmaksutuotot										
Brutto	**R1510**	0	0	0	0	0	0	0	0	0
Jälleenvakuuttajien osuus	**R1520**	0	0	0	0	0	0	0	0	0
Netto	**R1600**	0	0	0	0	0	0	0	0	0
Korvauskulut										
Brutto	**R1610**	0	0	0	0	0	-2 339	0	0	-2 339
Jälleenvakuuttajien osuus	**R1620**	0	0	0	0	0	-823	0	0	-823
Netto	**R1700**	0	0	0	0	0	-1 517	0	0	-1 517
Aiheutuneet kulut	**R1900**	0	0	0	0	0	-437	0	0	-437
Tulos - muut vakuutustekniset kulut/tuotot	**R2510**									0
Kulut yhteensä	**R2600**									-437
Takaisinnostojen määrä yhteensä	**R2700**	0	0	0	0	0	0	0	0	0

LähiTapiola Lappi
S.12.01.02
Henkivakuutusten ja SLT-sairausvakuutusten vakuutustekninen vastuuvelka

			Indeksi- ja sijoitussidonnainen vakuutus			Muu henkivakuutus			
		Ylijäämään oikeuttava vakuutus		Optioita ja takuita sisältämättömät sopimukset	Optioita tai takuita sisältävät sopimukset		Optioita ja takuita sisältämättömät sopimukset	Optioita tai takuita sisältävät sopimukset	Vahinkovakuutussopimuksiin pohjautuvat ja muihin vakuutusvelvoittisiin kuin sairausvakuutusvelvoitteisiin liittyvät annuiteetit
		C0020	**C0030**	**C0040**	**C0050**	**C0060**	**C0070**	**C0080**	**C0090**
Vakuutustekninen vastuuvelka kokonaisuutena laskettuna	**R0010**	0	0			0			0
Saamiset yhteensä jälleenvakuutussopimuksista/erillisyhtiöiltä ja rajoitetusta jälleenvakuutuksesta korjattuina ennustetuilla tappioilla, jotka johtuvat vastapuolen maksukyvyttömyydestä ja liittyvät kokonaisuutena laskettuun vakuutustekniseen vastuuvelkaan	**R0020**	0	0			0			0
Vakuutustekninen vastuuvelka laskettuna parhaan estimaatin ja riskimarginaalin summana									
Paras estimaatti									
Bruttomääräinen paras estimaatti	**R0030**	0		0	0		0	0	22 924
Saamiset yhteensä jälleenvakuutussopimuksista/erillisyhtiöiltä ja rajoitetusta jälleenvakuutuksesta korjattuna ennustetuilla tappioilla, jotka johtuvat vastapuolen maksukyvyttömyydestä	**R0080**	0		0	0		0	0	1 199
Paras estimaatti, josta on vähennetty saamiset jälleenvakuutussopimuksista/erillisyhtiöiltä ja rajoitetusta jälleenvakuutuksesta	**R0090**	0		0	0		0	0	21 725
Riskimarginaali	**R0100**	0	0			0			317
Vakuutustekninen vastuuvelka – Yhteensä	**R0200**	0	0			0			23 241

LähiTapiola Lappi
S.12.01.02
Henkivakuutusten ja SLT-sairausvakuutusten vakuutustekninen vastuuvelka

		Tuleva jälleen-vakuutus	**Yhteensä (muu henki-vakuutus kuin sairaus-vakuutus, mukaan lukien sijoitus-sidonnainen vakuutus)**	Sairausvakuutus (ensivakuutus)			Vahinko-vakuutus-sopimuksiin pohjautuvat ja sairaus-vakuutus-velvoitteisiin liittyvät annuiteetit	Sairaus-vakuutus (hyväksytty jälleen-vakuutus)	**Yhteensä (SLT-sairaus-vakuutus)**
					Optioita ja takuita sisältä-mättömät sopimukset	Optioita tai takuita sisältävät sopimukset			
		C0100	**C0150**	**C0160**	**C0170**	**C0180**	**C0190**	**C0200**	**C0210**
Vakuutustekninen vastuuvelka kokonaisuutena laskettuna	**R0010**	0	0	0			0	0	0
Saamiset yhteensä jälleenvakuutussopimuksista/erillisyhtiöiltä ja rajoitetusta jälleenvakuutuksesta oikaistuina ennustetuilla tappioilla, jotka johtuvat vastapuolen maksukyvyttömyydestä ja liittyvät kokonaisuutena laskettuun vakuutustekniseen vastuuvelkaan	**R0020**	0	0	0			0	0	0
Vakuutustekninen vastuuvelka laskettuna parhaan estimaatin ja riskimarginaalin summana									
Paras estimaatti									
Bruttomääräinen paras estimaatti	**R0030**	0	22 924		0	0	0	0	0
Saamiset yhteensä jälleenvakuutussopimuksista/erillisyhtiöiltä ja rajoitetusta jälleenvakuutuksesta oikaistuina ennustetuilla tappioilla, jotka johtuvat vastapuolen maksukyvyttömyydestä	**R0080**	0	1 199		0	0	0	0	0
Paras estimaatti, josta on vähennetty saamiset jälleenvakuutus-sopimuksista/erillisyhtiöiltä ja rajoitetusta jälleenvakuutuksesta – Yhteensä	**R0090**	0	21 725		0	0	0	0	0
Riskimarginaali	**R0100**	0	317	0			0	0	0
Vakuutustekninen vastuuvelka – Yhteensä	**R0200**	0	23 241	0			0	0	0

LähiTapiola Lappi
S.17.01.02
Vahinkovakuutusten vakuutustekninen vastuuvelka

		Ensivakuutus ja tuleva suhteellinen jälleenvakuutus					
		Sairauskulu-vakuutus	**Vakuutus ansiotulon menetyksen varalta**	**Työtapaturma-vakuutus**	**Moottori-ajoneuvon liikenne-vakuutus**	**Muu moottori-ajoneuvojen vakuutus**	**Meri-, ilmailu- ja kuljetus-vakuutus**
		C0020	**C0030**	**C0040**	**C0050**	**C0060**	**C0070**
Vakuutustekninen vastuuvelka kokonaisuutena laskettuna	**R0010**	0	0	0	0	0	0
Saamiset yhteensä jälleenvakuutussopimuksista/erillisyhtiöiltä ja rajoitetusta jälleenvakuutuksesta korjattuina ennustetuilla tappioilla, jotka johtuvat vastapuolen maksukyvyttömyydestä ja liittyvät kokonaisuutena laskettuun vakuutustekniseen vastuuvelkaan	**R0050**	0	0	0	0	0	0
Vakuutustekninen vastuuvelka laskettuna parhaan estimaatin ja riskimarginaalin summana							
Paras estimaatti							
Vakuutusmaksuvastuu							
Brutto	**R0060**	498	114	0	173	1 525	72
Saamiset yhteensä jälleenvakuutussopimuksista/erillisyhtiöiltä ja rajoitetusta jälleenvakuutuksesta korjattuna ennustetuilla tappioilla, jotka johtuvat vastapuolen maksukyvyttömyydestä	**R0140**	-1	0	0	-96	-2	-1
Vakuutusmaksuvastuun nettomääräinen paras estimaatti	**R0150**	499	114	0	269	1 527	73
Korvausvastuu							
Brutto	**R0160**	1 365	1 148	0	13 617	1 821	40
Saamiset yhteensä jälleenvakuutussopimuksista/erillisyhtiöiltä ja rajoitetusta jälleenvakuutuksesta korjattuna ennustetuilla tappioilla, jotka johtuvat vastapuolen maksukyvyttömyydestä	**R0240**	0	0	0	7 212	0	0
Korvausvastuun nettomääräinen paras estimaatti	**R0250**	1 365	1 148	0	6 405	1 821	40
Paras estimaatti yhteensä – brutto	**R0260**	1 864	1 262	0	13 790	3 346	112
Paras estimaatti yhteensä – netto	**R0270**	1 864	1 262	0	6 674	3 348	113
Riskimarginaali	**R0280**	280	252	0	882	753	145
Vakuutustekninen vastuuvelka – yhteensä							
Vakuutustekninen vastuuvelka – yhteensä	**R0320**	2 144	1 514	0	14 672	4 099	257
Saamiset jälleenvakuutussopimuksista/erillisyhtiöiltä ja rajoitetusta jälleenvakuutuksesta korjattuina ennustetuilla tappioilla, jotka johtuvat vastapuolen maksukyvyttömyydestä – yhteensä	**R0330**	-1	0	0	7 116	-2	-1
Vakuutustekninen vastuuvelka, josta on vähennetty saamiset jälleenvakuutussopimuksista/erillisyhtiöiltä ja rajoitetusta jälleenvakuutuksesta – yhteensä	**R0340**	2 144	1 514	0	7 556	4 101	258

LähiTapiola Lappi
S.17.01.02
Vahinkovakuutusten vakuutustekninen vastuuvelka

		Ensivakuutus ja tuleva suhteellinen jälleenvakuutus					
		Palo- ja muu omaisuus-vahinko-vakuutus	**Yleinen vastuu-vakuutus**	**Luotto- ja takaus-vakuutus**	**Oikeusturva-vakuutus**	**Matka-apu-vakuutus**	**Muut taloudelliset menetykset**
		C0080	**C0090**	**C0100**	**C0110**	**C0120**	**C0130**
Vakuutustekninen vastuuvelka kokonaisuutena laskettuna	**R0010**	0	0	0	0	0	0
Saamiset yhteensä jälleenvakuutussopimuksista/erillisyhtiöiltä ja rajoitetusta jälleenvakuutuksesta korjattuna ennustetuilla tappioilla, jotka johtuvat vastapuolen maksukyvyttömyydestä ja liittyvät kokonaisuutena laskettuun vakuutustekniseen vastuuvelkaan	**R0050**	0	0	0	0	0	0
Vakuutustekninen vastuuvelka laskettuna parhaan estimaatin ja riskimarginaalin summana							
Paras estimaatti							
Vakuutusmaksuvastuu							
Brutto	**R0060**	2 094	-57	0	87	0	-3
Saamiset yhteensä jälleenvakuutussopimuksista/erillisyhtiöiltä ja rajoitetusta jälleenvakuutuksesta korjattuna ennustetuilla tappioilla, jotka johtuvat vastapuolen maksukyvyttömyydestä	**R0140**	-19	-2	0	0	0	0
Vakuutusmaksuvastuun nettomääräinen paras estimaatti	**R0150**	2 113	-55	0	87	0	-3
Korvausvastuu							
Brutto	**R0160**	3 811	594	0	912	0	65
Saamiset yhteensä jälleenvakuutussopimuksista/erillisyhtiöiltä ja rajoitetusta jälleenvakuutuksesta korjattuna ennustetuilla tappioilla, jotka johtuvat vastapuolen maksukyvyttömyydestä	**R0240**	39	0	0	0	0	0
Korvausvastuun nettomääräinen paras estimaatti	**R0250**	3 772	594	0	912	0	65
Paras estimaatti yhteensä – brutto	**R0260**	5 905	537	0	999	0	62
Paras estimaatti yhteensä – netto	**R0270**	5 885	539	0	999	0	62
Riskimarginaali	**R0280**	882	229	0	92	0	72
Vakuutustekninen vastuuvelka – yhteensä							
Vakuutustekninen vastuuvelka – yhteensä	**R0320**	6 787	766	0	1 091	0	134
Saamiset jälleenvakuutussopimuksista/erillisyhtiöiltä ja rajoitetusta jälleenvakuutuksesta korjattuna ennustetuilla tappioilla, jotka johtuvat vastapuolen maksukyvyttömyydestä – yhteensä	**R0330**	20	-2	0	0	0	0
Vakuutustekninen vastuuvelka, josta on vähennetty saamiset jälleenvakuutussopimuksista/erillisyhtiöiltä ja rajoitetusta jälleenvakuutuksesta – yhteensä	**R0340**	6 767	768	0	1 091	0	134

LähiTapiola Lappi
S.17.01.02
Vahinkovakuutusten vakuutustekninen vastuuvelka

		Tuleva ei-suhteellinen jälleenvakuutus				
		Sairaus-vakuutuksen ei-suhteelli-nen jälleen-vakuutus	Vastuu-vakuutuksen ei-suhteelli-nen jälleen-vakuutus	Meri-, ilmailu- ja kuljetus-vakuutuksen ei-suhteelli-nen jälleen-vakuutus	Omaisuus-vakuutuksen ei-suhteelli-nen jälleen-vakuutus	Vahinko-vakuutus-velvoitteet yhteensä
		C0140	C0150	C0160	C0170	C0180
Vakuutustekninen vastuuvelka kokonaisuutena laskettuna	**R0010**	0	0	0	0	0
Saamiset yhteensä jälleenvakuutussopimuksista/erillisyhtiöiltä ja rajoitetusta jälleenvakuutuksesta korjattuna ennustetuilla tappioilla, jotka johtuvat vastapuolen maksukyvyttömyydestä ja liittyvät kokonaisuutena laskettuun vakuutustekniseen vastuuvelkaan	**R0050**	0	0	0	0	0
Vakuutustekninen vastuuvelka laskettuna parhaan estimaatin ja riskimarginaalin summana						
Paras estimaatti						
Vakuutusmaksuvastuu						
Brutto	**R0060**	0	0	0	0	4 504
Saamiset yhteensä jälleenvakuutussopimuksista/erillisyhtiöiltä ja rajoitetusta jälleenvakuutuksesta korjattuna ennustetuilla tappioilla, jotka johtuvat vastapuolen maksukyvyttömyydestä	**R0140**	0	0	0	0	-120
Vakuutusmaksuvastuun nettomääräinen paras estimaatti	**R0150**	0	0	0	0	4 624
Korvausvastuu						
Brutto	**R0160**	0	0	0	0	23 373
Saamiset yhteensä jälleenvakuutussopimuksista/erillisyhtiöiltä ja rajoitetusta jälleenvakuutuksesta korjattuna ennustetuilla tappioilla, jotka johtuvat vastapuolen maksukyvyttömyydestä	**R0240**	0	0	0	0	7 252
Korvausvastuun nettomääräinen paras estimaatti	**R0250**	0	0	0	0	16 122
Paras estimaatti yhteensä – brutto	**R0260**	0	0	0	0	27 877
Paras estimaatti yhteensä – netto	**R0270**	0	0	0	0	20 746
Riskimarginaali	**R0280**	0	0	0	0	3 587
Vakuutustekninen vastuuvelka – yhteensä						
Vakuutustekninen vastuuvelka – yhteensä	**R0320**	0	0	0	0	31 464
Saamiset jälleenvakuutussopimuksista/erillisyhtiöiltä ja rajoitetusta jälleenvakuutuksesta korjattuna ennustetuilla tappioilla, jotka johtuvat vastapuolen maksukyvyttömyydestä – Yhteensä	**R0330**	0	0	0	0	7 132
Vakuutustekninen vastuuvelka, josta on vähennetty saamiset jälleenvakuutussopimuksista/erillisyhtiöiltä ja rajoitetusta jälleenvakuutuksesta – yhteensä	**R0340**	0	0	0	0	24 333

LähiTapiola Lappi
S.19.01.21
Vahinkovakuutuskorvaukset

Vahinkovakuutustoiminta yhteensä

Vahingon sattumisvuosi / vakuutussopimusvuosi	**Z0020**	1 – Vahingon sattumisvuosi

Maksetut bruttokorvaukset (ei-kumulatiiviset)
(absoluuttinen määrä)

Vuosi		Kehitysvuosi 0	1	2	3	4	5	6	7	8	9	10 & +		Kuluvana vuonna	Kaikkien vuosien summa (kumulatiivinen)
		C0010	C0020	C0030	C0040	C0050	C0060	C0070	C0080	C0090	C0100	C0110		C0170	C0180
Aiemmat	R0100											94	R0100	94	94
N-9	R0160	12 282	5 593	1 115	166	149	313	110	140	128	4		R0160	4	20 002
N-8	R0170	10 674	4 079	345	199	113	48	68	37	-16			R0170	-16	15 545
N-7	R0180	11 782	4 919	632	160	115	40	25	13				R0180	13	17 685
N-6	R0190	14 486	4 805	650	156	184	96	-6					R0190	-6	20 371
N-5	R0200	16 452	5 215	849	396	141	66						R0200	66	23 120
N-4	R0210	14 774	4 632	899	301	128							R0210	128	20 734
N-3	R0220	13 654	4 476	417	172								R0220	172	18 719
N-2	R0230	13 638	5 374	819									R0230	819	19 830
N-1	R0240	17 149	5 649										R0240	5 649	22 798
N	R0250	17 238											R0250	17 238	17 238
												Yhteensä	R0260	24 161	196 136

LähiTapiola Lappi
S.19.01.21
Vahinkovakuutuskorvaukset

Korvausvastuun bruttomääräinen diskonttaamaton paras estimaatti
(absoluuttinen määrä)

Vuosi		Kehitysvuosi 0	1	2	3	4	5	6	7	8	9	10 & +
		C0200	C0210	C0220	C0230	C0240	C0250	C0260	C0270	C0280	C0290	C0300
Aiemmat	R0100											2 815
N-9	R0160	0	1 945	2 259	1 774	1 428	871	756	654	416	298	
N-8	R0170	5 427	2 854	1 878	1 322	965	747	604	440	346		
N-7	R0180	9 257	2 715	1 581	1 164	826	623	480	358			
N-6	R0190	9 699	2 373	1 548	1 134	727	570	423				
N-5	R0200	9 759	2 373	1 417	964	726	502					
N-4	R0210	8 583	2 287	1 388	987	5 671						
N-3	R0220	8 039	1 946	1 305	892							
N-2	R0230	10 494	2 482	1 220								
N-1	R0240	10 338	2 182									
N	R0250	9 719										

		Vuoden lopussa (diskontatut tiedot)
		C0360
Aiemmat	R0100	2 272
N-9	R0160	224
N-8	R0170	263
N-7	R0180	280
N-6	R0190	334
N-5	R0200	406
N-4	R0210	5 803
N-3	R0220	752
N-2	R0230	1 059
N-1	R0240	2 004
N	R0250	9 976
Yhteensä	R0260	23 373

		Yhteensä	Luokka 1 (T1) – käytettävissä rajoituksetta	Luokka 1 (T1) – käytettävissä rajoitetusti	Luokka 2 (T2)	Luokka 3 (T3)
		C0010	C0020	C0030	C0040	C0050
Oma perusvarallisuus ennen delegoidun asetuksen (EU) 2015/35 68 artiklan mukaisia muilla finanssialoilla olevien omistusyhteyksien vähennyksiä						
Osakepääoma (mukaan lukien yrityksen hallussa olevat omat osakkeet)	R0010	0	0		0	
Omaan pääomaan liittyvä ylikurssirahasto	R0030	0	0		0	
Takuu- ja pohjarahasto, jäsenten maksuosuudet tai niitä vastaavat oman perusvarallisuuden erät keskinäisten ja niitä vastaavien yritysten osalta	R0040	14 608	14 608		0	
Etuoikeudeltaan huonommat jäsenten keskinäiset rahastot	R0050	0		0	0	0
Ylijäämävarallisuus	R0070	0	0			
Etuoikeutetut osakkeet	R0090	0		0	0	0
Etuoikeutettuihin osakkeisiin liittyvä ylikurssirahasto	R0110	0		0	0	0
Täsmäytyserä	R0130	48 933	48 933			
Etuoikeudeltaan huonommat velat	R0140	0		0	0	0
Laskennallisten nettoverosaamisten määrä	R0160	0				0
Muut valvontaviranomaisen omaksi perusvarallisuudeksi hyväksymät erät, joita ei ole esitetty edellä	R0180	0	0	0	0	0
Tilinpäätöksen oma varallisuus, jota ei saa esittää täsmäytyseränä ja joka ei täytä Solvenssi II:n mukaisen oman varallisuuden luokitteluperusteita						
Tilinpäätöksen oma varallisuus, jota ei saa esittää täsmäytyseränä ja joka ei täytä Solvenssi II:n mukaisen oman varallisuuden luokitteluperusteita	R0220	0				
Vähennykset						
Rahoitus- ja luottolaitoksiin oleviin omistusyhteyksiin perustuvat vähennykset	R0230	0	0	0	0	
Oma perusvarallisuus yhteensä vähennysten jälkeen	R0290	63 541	63 541	0	0	0
Oma lisävarallisuus						
Maksamaton osakepääoma, joka on maksettava vaadittaessa mutta jota ei ole vielä vaadittu maksettavaksi	R0300	0			0	
Maksamattomat eikä vielä maksettavaksi vaaditut takuu- ja pohjarahasto, jäsenten maksuosuudet tai vastaavat oman perusvarallisuuden erät, jotka on maksettava vaadittaessa, keskinäisten tai niitä vastaavien yritysten osalta	R0310	0			0	
Maksamattomat etuoikeutetut osakkeet, jotka on maksettava vaadittaessa mutta joita ei ole vielä vaadittu maksettaviksi	R0320	0			0	0
Oikeudellisesti sitova sitoumus merkitä ja maksaa etuoikeudeltaan huonommat velat vaadittaessa	R0330	0			0	0
Direktiivin 2009/138/EY 96 artiklan 2 kohdan nojalla annetut remburssit ja takuut	R0340	0			0	
Muut kuin direktiivin 2009/138/EY 96 artiklan 2 kohdan nojalla annetut remburssit ja takuut	R0350	0			0	0
Jäseniltä direktiivin 2009/138/EY 96 artiklan 3 kohdan ensimmäisen alakohdan nojalla vaaditut lisämaksut	R0360	0			0	
Jäseniltä vaaditut lisämaksut – muut kuin direktiivin 2009/138/EY 96 artiklan 3 kohdan ensimmäisessä alakohdassa tarkoitetut	R0370	0			0	
Muu oma lisävarallisuus	R0390	0			0	0

		Yhteensä	Luokka 1 (T1) – käytettävissä rajoituksetta	Luokka 1 (T1) – käytettävissä rajoitetusti	Luokka 2 (T2)	Luokka 3 (T3)
		C0010	C0020	C0030	C0040	C0050
Oma lisävarallisuus yhteensä	R0400	0			0	0
Käytettävissä oleva ja hyväksyttävä oma varallisuus						
SCR:n täyttämiseksi käytettävissä oleva oma varallisuus yhteensä	R0500	63 541	63 541	0	0	0
MCR:n täyttämiseksi käytettävissä oleva oma varallisuus yhteensä	R0510	63 541	63 541	0	0	
SCR:n täyttämiseksi hyväksyttävä oma varallisuus yhteensä	R0540	63 541	63 541	0	0	0
MCR:n täyttämiseksi hyväksyttävä oma varallisuus yhteensä	R0550	63 541	63 541	0	0	
SCR	R0580	20 517				
MCR	R0600	5 286				
Hyväksyttävän oman varallisuuden ja SCR:n suhdeluku	R0620	310 %				
Hyväksyttävän oman varallisuuden ja MCR:n suhdeluku	R0640	1 202 %				

		C0060
Täsmäytyserä		
Varojen ja velkojen erotus	R0700	63 926
Omat osakkeet (suorassa ja välillisessä omistuksessa olevat)	R0710	0
Odotettavissa olevat osingot, voitonjaot ja maksut	R0720	385
Muut oman perusvarallisuuden erät	R0730	14 608
Vastaavuuskorjauskantojen ja erillään pidettävien rahastojen rajoitetusti käytettävissä olevista oman varallisuuden eristä johtuvat korjaukset	R0740	0
Täsmäytyserä	R0760	48 933
Odotettavissa olevat voitot		
Tuleviin vakuutusmaksuihin sisältyvät odotettavissa olevat voitot (EPIFP) – Henkivakuutus	R0770	0
Tuleviin vakuutusmaksuihin sisältyvät odotettavissa olevat voitot (EPIFP) – Vahinkovakuutus	R0780	662
Tuleviin vakuutusmaksuihin sisältyvät odotettavissa olevat voitot (EPIFP) yhteensä	R0790	662

		Brutto-SCR	Yritys-kohtaiset parametrit	Yksinker-taistukset
Perus-SCR		**C0110**	**C0090**	**C0120**
Markkinariski	**R0010**	19 440		
Vastapuoliriski	**R0020**	2 186		
Henkivakuutusriski	**R0030**	1 204	ei mitään	
Sairausvakuutusriski	**R0040**	1 712	ei mitään	
Vahinkovakuutusriski	**R0050**	7 862	ei mitään	
Hajautus	**R0060**	-7 985		
Aineettomien hyödykkeiden riski	**R0070**	0		
Perus-SCR	**R0100**	24 419		

Vakavaraisuuspääomavaatimuksen (SCR) laskenta		**C0100**
Operatiivinen riski	**R0130**	1 226
Vakuutustekniseen vastuuvelkaan liittyvä tappioiden vaimennusvaikutus	**R0140**	0
Laskennallisiin veroihin liittyvä tappioiden vaimennusvaikutus	**R0150**	-5 129
Direktiivin 2003/41/EY 4 artiklan mukaisesti harjoitettavan liiketoiminnan pääomavaatimus	**R0160**	0
SCR, ilman pääomavaatimuksen korotuksia	**R0200**	20 517
Jo tehdyt pääomavaatimuksen korotukset	**R0210**	0
joista jo tehdyt pääomavaatimuksen korotukset - 37 artikan 1 kohdan tyyppi a	**R0211**	
joista jo tehdyt pääomavaatimuksen korotukset - 37 artikan 1 kohdan tyyppi b	**R0212**	
joista jo tehdyt pääomavaatimuksen korotukset - 37 artikan 1 kohdan tyyppi c	**R0213**	
joista jo tehdyt pääomavaatimuksen korotukset - 37 artikan 1 kohdan tyyppi d	**R0214**	
SCR	**R0220**	20 517
SCR:ää koskevat muut tiedot		
Duraatiopohjainen osakeriski - alariskiosion pääomavaatimus	**R0400**	0
Jäljellä olevan osan nimellisten SCR:ien kokonaismäärä	**R0410**	0
Erillään pidettäviä rahastoja koskevien nimellisten SCR:ien kokonaismäärä	**R0420**	0
Vastaavuuskorjauskantojen nimellisten SCR:ien kokonaismäärä	**R0430**	0
Erillään pidettävien rahastojen nimellisten SCR:ien yhdistämisestä johtuvat hajautusvaikutukset 304 artiklaa varten	**R0440**	0

Verokantaa koskeava lähestymistapa		**Kyllä/Ei**
		C0109
Keskimääräiseen verokantaan pohjautuva lähestymistapa	**R0590**	Kyllä

Laskennallisiin veroihin liittyvän tappioiden vaimennusvaikutuksen laskenta		**Laskennallisiin veroihin liittyvä tappioiden vaimennusvaikutus**
		C0130
Laskennallisiin veroihin liittyvä tappioiden vaimennusvaikutus	**R0640**	-5 129
Laskennallisten verovelkojen tuloutuksella perusteltu laskennallisiin veroihin liittyvä tappioiden vaimennusvaikutus	**R0650**	-5 129
Todennäköisellä tulevalla verotettavalla taloudellisella voitolla perusteltu laskennallisiin veroihin liittyvä tappioiden vaimennusvaikutus	**R0660**	
Tappiontasauksella perusteltu laskennallisiin veroihin liittyvä tappioiden vaimennusvaikutus, kuluva vuosi	**R0670**	
Tappiontasauksella perusteltu laskennallisiin veroihin liittyvä tappioiden vaimennusvaikutus, tulevat vuodet	**R0680**	
Laskennallisiin veroihin liittyvän tappioiden vaimennusvaikutuksen enimmäismäärä	**R0690**	-5 129

LähiTapiola Lappi
S.28.01.01
Vähimmäispääomavaatimus (MCR) – Vain henkivakuutus- tai vahinkovakuutustoiminta tai jälleenvakuutustoiminta

Vahinkovakuutus- ja vahinkojälleenvakuutusvelvoitteisiin sovellettava lineaarisen kaavan osa

		C0010
MCR_{NL} Tulos	R0010	4 830

		Nettomääräinen (vähennettynä jälleenvakuutus-sopimusten/erillis-yhtiöiden osuudella) paras estimaatti ja vakuutustekninen vastuuvelka kokonaisuutena laskettuna	Nettomääräinen (vähennettynä jälleenvakuutussopimusten osuudella) vakuutusmaksutulo viimeisten 12 kuukauden ajalta
		C0020	C0030
Sairauskuluvakuutus ja suhteellinen jälleenvakuutus	R0020	1 865	5 807
Vakuutus ansiotulon menetyksen varalta ja suhteellinen jälleenvakuutus	R0030	1 262	1 242
Työtapaturmavakuutus ja suhteellinen jälleenvakuutus	R0040	0	0
Moottoriajoneuvon vastuuvakuutus ja suhteellinen jälleenvakuutus	R0050	6 673	7 742
Muu moottoriajoneuvovakuutus ja suhteellinen jälleenvakuutus	R0060	3 348	10 604
Meri-, ilmailu- ja kuljetusvakuutus ja suhteellinen jälleenvakuutus	R0070	113	448
Palo- ja muu omaisuusvahinkovakuutus ja suhteellinen jälleenvakuutus	R0080	5 885	10 260
Yleinen vastuuvakuutus ja suhteellinen jälleenvakuutus	R0090	538	1 307
Luotto- ja takausvakuutus ja suhteellinen jälleenvakuutus	R0100	0	0
Oikeusturvavakuutus ja suhteellinen jälleenvakuutus	R0110	999	978
Matka-apuvakuutus ja suhteellinen jälleenvakuutus	R0120	0	0
Vakuutus muiden taloudellisten menetysten varalta ja suhteellinen jälleenvakuutus	R0130	62	363
Sairausvakuutuksen ei-suhteellinen jälleenvakuutus	R0140	0	0
Vastuuvakuutuksen ei-suhteellinen jälleenvakuutus	R0150	0	0
Meri-, ilmailu- ja kuljetusvakuutuksen ei-suhteellinen jälleenvakuutus	R0160	0	0
Omaisuusvakuutuksen ei-suhteellinen jälleenvakuutus	R0170	0	0

Henkivakuutus- ja henkijälleenvakuutusvelvoitteisiin sovellettava lineaarisen kaavan osa

		C0040
MCR_L Tulos	R0200	456

		Nettomääräinen (vähennettynä jälleenvakuutus-sopimusten/erillis-yhtiöiden osuudella) paras estimaatti ja vakuutustekninen vastuuvelka kokonaisuutena laskettuna	Nettomääräinen (vähennettynä jälleenvakuutus-sopimusten/erillis-yhtiöiden osuudella) kokonaisriskisumma
		C0050	C0060
Oikeuden ylijäämään sisältävät velvoitteet – taatut etuudet	R0210	0	
Oikeuden ylijäämään sisältävät velvoitteet – tulevat harkinnanvaraiset lisäetuudet	R0220	0	
Indeksi- ja sijoitussidonnaiset vakuutusvelvoitteet	R0230	0	
Muut henki(jälleen)vakuutus- ja sairaus(jälleen)vakuutusvelvoittteet	R0240	21 724	
Kaikkien henki(jälleen)vakuutusvelvoitteiden riskisumma yhteensä	R0250		0

Kokonais-MCR:n laskenta

		C0070
Lineaarinen MCR	R0300	5 286
SCR	R0310	20 517
MCR:n enimmäistaso	R0320	9 232
MCR:n vähimmäistaso	R0330	5 129
Yhdistetty MCR	R0340	5 286
MCR:n absoluuttinen vähimmäistaso	R0350	4 000
		C0070
Vähimmäispääomavaatimus	R0400	5 286

LähiTapiola Loimi-Häme

Vakavaraisuutta ja taloudellista tilaa koskevan kertomuksen liitteet

Yhtiö julkaisee osana LähiTapiola-ryhmän vakavaraisuutta ja taloudellista tilaa koskevaa kertomusta Solvenssi II -vakavaraisuussääntelyn mukaisesti seuraavat raportointitaulukot 31.12.2024 tilanteessa:

S.02.01.02	Tase
S.05.01.02	Vakuutusmaksut, korvaukset ja kulut vakuutuslajeittain
S.12.01.02	Henkivakuutusten ja SLT-sairausvakuutusten vakuutustekninen vastuuvelka
S.17.01.02	Vahinkovakuutusten vakuutustekninen vastuuvelka
S.19.01.21	Vahinkovakuutuskorvaukset
S.22.01.21	Pitkiin takuisiin sovellettavien menetelmien ja siirtymätoimenpiteiden vaikutus
S.23.01.01	Oma varallisuus
S.25.01.21	Vakavaraisuuspääomavaatimus (SCR) – Standardikaavaa käyttävät yritykset
S.28.01.01	Vähimmäispääomavaatimus (MCR) – Vain henkivakuutus- tai vahinkovakuutustoiminta tai jälleenvakuutustoiminta

Esitetyt luvut ovat tuhansia euroja.

LÄHITAPIOLA

LähiTapiola Loimi-Häme
S.02.01.02
Tase

		Solvenssi II -arvo
Varat		**C0010**
Aineettomat hyödykkeet	**R0030**	0
Laskennalliset verosaamiset	**R0040**	0
Eläke-etuuksien ylijäämä	**R0050**	0
Aineelliset käyttöomaisuushyödykkeet (omassa käytössä)	**R0060**	310
Sijoitukset (muut kuin indeksi- ja sijoitussidonnaisiin sopimusten katteena olevat varat)	**R0070**	136 108
Kiinteistöt (muut kuin omassa käytössä olevat)	**R0080**	1 044
Omistusosuudet sidosyrityksissä, mukaan lukien omistusyhteydet	**R0090**	1 873
Osakkeet	**R0100**	0
Osakkeet – listatut	**R0110**	0
Osakkeet – listaamattomat	**R0120**	0
Joukkovelkakirjalainat	**R0130**	980
Valtion joukkovelkakirjalainat	**R0140**	0
Yrityslainat	**R0150**	980
Strukturoidut velkakirjat	**R0160**	0
Vakuudelliset arvopaperit	**R0170**	0
Yhteistä sijoitustoimintaa harjoittavat yritykset	**R0180**	132 211
Johdannaiset	**R0190**	0
Talletukset, jotka eivät kuulu muihin rahavaroihin	**R0200**	0
Muut sijoitukset	**R0210**	0
Indeksi- ja sijoitussidonnaisten sopimusten katteena olevat varat	**R0220**	0
Kiinnelainat ja muut lainat	**R0230**	0
Lainat, joiden vakuutena on vakuutussopimus	**R0240**	0
Kiinnelainat ja muut lainat yksityishenkilöille	**R0250**	0
Muut kiinnelainat ja lainat	**R0260**	0
Jälleenvakuutussopimuksista olevat saamiset:	**R0270**	3 172
Vahinkovakuutus ja NSLT-sairausvakuutus	**R0280**	1 775
Vahinkovakuutus, ilman sairausvakuutusta	**R0290**	1 777
NSLT-sairausvakuutus	**R0300**	-1
Henkivakuutus ja SLT-sairausvakuutus, ilman sairausvakuutusta ja indeksi- ja sijoitussidonnaisia sopimuksia	**R0310**	1 397
SLT-sairausvakuutus	**R0320**	0
Henkivakuutus, ilman sairausvakuutusta ja indeksi- ja sijoitussidonnaisia sopimuksia	**R0330**	1 397
Indeksi- ja sijoitussidonnainen henkivakuutus	**R0340**	0
Jälleenvakuutustalletteet	**R0350**	0
Vakuutussaamiset ja saamiset vakuutusedustajilta	**R0360**	410
Saamiset jälleenvakuutustoiminnasta	**R0370**	437
Muut saamiset (myyntisaamiset, ei vakuutuksiin liittyvät)	**R0380**	957
Omat osakkeet (suorassa omistuksessa olevat)	**R0390**	0
Oman varallisuuden eriin tai maksettaviksi määrättyihin, mutta vielä maksamattomiin takuu- ja pohjarahastoon liittyvät saamiset	**R0400**	0
Rahavarat	**R0410**	3 183
Kaikki muut varat, joita ei ole esitetty muualla	**R0420**	96
Varat yhteensä	**R0500**	144 673

LähiTapiola Loimi-Häme
S.02.01.02
Tase

		Solvenssi II -arvo
Velat		**C0010**
Vakuutustekninen vastuuvelka – vahinkovakuutus	**R0510**	34 339
Vakuutustekninen vastuuvelka – vahinkovakuutus (ilman sairausvakuutusta)	**R0520**	29 096
Vakuutustekninen vastuuvelka kokonaisuutena laskettuna	**R0530**	0
Paras estimaatti	**R0540**	24 979
Riskimarginaali	**R0550**	4 116
Vakuutustekninen vastuuvelka – NSLT-sairausvakuutus	**R0560**	5 243
Vakuutustekninen vastuuvelka kokonaisuutena laskettuna	**R0570**	0
Paras estimaatti	**R0580**	4 513
Riskimarginaali	**R0590**	730
Vakuutustekninen vastuuvelka – henkivakuutus (ilman indeksi- ja sijoitussidonnaisia sopimuksia)	**R0600**	26 457
Vakuutustekninen vastuuvelka – SLT-sairausvakuutus	**R0610**	40
Vakuutustekninen vastuuvelka kokonaisuutena laskettuna	**R0620**	0
Paras estimaatti	**R0630**	39
Riskimarginaali	**R0640**	1
Vakuutustekninen vastuuvelka – henkivakuutus (ilman sairausvakuutusta sekä indeksi- ja sijoitussidonnaisia sopimuksia)	**R0650**	26 417
Vakuutustekninen vastuuvelka kokonaisuutena laskettuna	**R0660**	0
Paras estimaatti	**R0670**	26 074
Riskimarginaali	**R0680**	343
Vakuutustekninen vastuuvelka – Indeksi- ja sijoitussidonnainen toiminta	**R0690**	0
Vakuutustekninen vastuuvelka kokonaisuutena laskettuna	**R0700**	0
Paras estimaatti	**R0710**	0
Riskimarginaali	**R0720**	0
Ehdolliset velat	**R0740**	0
Muut varaukset kuin vakuutustekninen vastuuvelka	**R0750**	0
Eläkevelvoitteet	**R0760**	0
Jälleenvakuuttajilta pidätetyt talletteet	**R0770**	0
Laskennalliset verovelat	**R0780**	9 410
Johdannaiset	**R0790**	0
Velat luottolaitoksille	**R0800**	0
Muut rahoitusvelat kuin velat luottolaitoksille	**R0810**	0
Vakuutusvelat ja velat vakuutusedustajille	**R0820**	1 090
Jälleenvakuutusvelat	**R0830**	0
Velat (ostovelat, ei vakuutuksiin liittyvät)	**R0840**	2 522
Etuoikeudeltaan huonommat velat	**R0850**	0
Omaan perusvarallisuuteen kuulumattomat etuoikeudeltaan huonommat velat	**R0860**	0
Omaan perusvarallisuuteen kuuluvat etuoikeudeltaan huonommat velat	**R0870**	0
Muut velat, joita ei ole esitetty muualla	**R0880**	0
Velat yhteensä	**R0900**	73 818
Varojen ja velkojen erotus	**R1000**	70 855

LähiTapiola Loimi-Häme
S.05.01.02
Vakuutusmaksut, korvaukset ja kulut vakuutuslajeittain

		Vakuutuslaji: **vahinkovakuutus- ja vahinkojälleenvakuutusvelvoitteet (ensivakuutus ja tuleva suhteellinen jälleenvakuutus)**								
		Sairauskulu-vakuutus	Vakuutus ansiotulon menetyksen varalta	Työtapaturma vakuutus	Moottori-ajoneuvon liikennevakuutus	Muu moottori-ajoneuvojen vakuutus	Meri-, ilmailu- ja kuljetus-vakuutus	Palo- ja muu omaisuus-vahinko-vakuutus	Yleinen vastuu-vakuutus	Luotto- ja takaus-vakuutus
		C0010	**C0020**	**C0030**	**C0040**	**C0050**	**C0060**	**C0070**	**C0080**	**C0090**
Vakuutusmaksutulo										
Brutto – Ensivakuutus	**R0110**	7 811	1 326	0	9 980	13 936	611	15 742	1 559	0
Brutto – Tuleva suhteellinen jälleenvakuutus	**R0120**	0	0	0	0	0	0	0	0	0
Brutto – Tuleva ei-suhteellinen jälleenvakuutus	**R0130**									
Jälleenvakuuttajien osuus	**R0140**	14	5	0	580	31	7	1 356	16	0
Netto	**R0200**	7 797	1 321	0	9 400	13 905	605	14 386	1 543	0
Vakuutusmaksutuotot										
Brutto – Ensivakuutus	**R0210**	7 453	1 289	0	9 823	13 474	600	15 545	1 542	0
Brutto – Tuleva suhteellinen jälleenvakuutus	**R0220**	0	0	0	0	0	0	0	0	0
Brutto – Tuleva ei-suhteellinen jälleenvakuutus	**R0230**									
Jälleenvakuuttajien osuus	**R0240**	14	5	0	580	31	7	1 356	16	0
Netto	**R0300**	7 439	1 285	0	9 243	13 442	593	14 189	1 525	0
Korvauskulut										
Brutto – Ensivakuutus	**R0310**	5 346	697	0	3 618	12 143	320	10 085	752	0
Brutto – Tuleva suhteellinen jälleenvakuutus	**R0320**	0	0	0	0	0	0	0	0	0
Brutto – Tuleva ei-suhteellinen jälleenvakuutus	**R0330**									
Jälleenvakuuttajien osuus	**R0340**	0	0	0	-91	4	0	679	0	0
Netto	**R0400**	5 346	697	0	3 709	12 139	320	9 406	752	0
Aiheutuneet kulut	**R0550**	2 267	403	0	3 367	4 440	182	4 754	422	0
Tulos - muut vakuutustekniset kulut/tulot	**R1200**									
Kulut yhteensä	**R1300**									

LähiTapiola Loimi-Häme
S.05.01.02
Vakuutusmaksut, korvaukset ja kulut vakuutuslajeittain

		Vakuutuslaji: **vahinkovakuutus- ja vahinkojälleenvakuutusvelvoitteet (ensivakuutus ja hyväksytty suhteellinen jälleenvakuutus)**			Vakuutuslaji: **tuleva ei-suhteellinen jälleenvakuutus**				Yhteensä
		Oikeusturva	Matka-apuvakuutus	Muut taloudelliset menetykset	Sairaus	Vastuu	Meri, ilmailu, kuljetus	Omaisuus	
		C0100	**C0110**	**C0120**	**C0130**	**C0140**	**C0150**	**C0160**	**C0200**
Vakuutusmaksutulo									
Brutto – Ensivakuutus	**R0110**	1 233	0	434					52 633
Brutto – Tuleva suhteellinen jälleenvakuutus	**R0120**	0	0	0					0
Brutto – Tuleva ei-suhteellinen jälleenvakuutus	**R0130**				0	0	0	0	0
Jälleenvakuuttajien osuus	**R0140**	0	0	43	0	0	0	0	2 053
Netto	**R0200**	1 233	0	390	0	0	0	0	50 580
Vakuutusmaksutuotot									
Brutto – Ensivakuutus	**R0210**	1 217	0	434					51 378
Brutto – Tuleva suhteellinen jälleenvakuutus	**R0220**	0	0	0					0
Brutto – Tuleva ei-suhteellinen jälleenvakuutus	**R0230**				0	0	0	0	0
Jälleenvakuuttajien osuus	**R0240**	0	0	43	0	0	0	0	2 053
Netto	**R0300**	1 217	0	391	0	0	0	0	49 324
Korvauskulut									
Brutto – Ensivakuutus	**R0310**	657	0	212					33 830
Brutto – Tuleva suhteellinen jälleenvakuutus	**R0320**	0	0	0					0
Brutto – Tuleva ei-suhteellinen jälleenvakuutus	**R0330**				0	0	0	0	0
Jälleenvakuuttajien osuus	**R0340**	0	0	131	0	0	0	0	723
Netto	**R0400**	657	0	81	0	0	0	0	33 107
Aiheutuneet kulut	**R0550**	378	0	130	0	0	0	0	16 343
Tulos - muut vakuutustekniset kulut/tulot	**R1200**								0
Kulut yhteensä	**R1300**								16 343

LähiTapiola Loimi-Häme
S.05.01.02
Vakuutusmaksut, korvaukset ja kulut vakuutuslajeittain

		Vakuutuslaji: **henkivakuutusvelvoitteet**						**Henkijälleenvakuutus-velvoitteet**		
		Sairaus-vakuutus	Ylijäämään oikeuttava vakuutus	Indeksi- ja sijoitus-sidonnainen vakuutus	Muu henki-vakuutus	Vahinko-vakuutus-sopimuksiin pohjautuvat ja sairaus-vakuutus-velvoitteisiin liittyvät annuiteetit	Vahinko-vakuutus-sopimuksiin pohjautuvat ja muihin kuin sairaus-vakuutus-velvoitteisiin liittyvät annuiteetit	Sairaus-vakuutus	Henki-vakuutuksen jälleen-vakuutus	Yhteensä
		C0210	**C0220**	**C0230**	**C0240**	**C0250**	**C0260**	**C0270**	**C0280**	**C0300**
Vakuutusmaksutulo										
Brutto	**R1410**	0	0	0	0	0	0	0	0	0
Jälleenvakuuttajien osuus	**R1420**	0	0	0	0	0	0	0	0	0
Netto	**R1500**	0	0	0	0	0	0	0	0	0
Vakuutusmaksutuotot										
Brutto	**R1510**	0	0	0	0	0	0	0	0	0
Jälleenvakuuttajien osuus	**R1520**	0	0	0	0	0	0	0	0	0
Netto	**R1600**	0	0	0	0	0	0	0	0	0
Korvauskulut										
Brutto	**R1610**	0	0	0	0	-1	-1 874	0	0	-1 875
Jälleenvakuuttajien osuus	**R1620**	0	0	0	0	0	-565	0	0	-565
Netto	**R1700**	0	0	0	0	-1	-1 309	0	0	-1 310
Aiheutuneet kulut	**R1900**	0	0	0	0	1	-476	0	0	-476
Tulos - muut vakuutustekniset kulut/tuotot	**R2510**									0
Kulut yhteensä	**R2600**									-476
Takaisinnostojen määrä yhteensä	**R2700**	0	0	0	0	0	0	0	0	0

LähiTapiola Loimi-Häme
S.12.01.02
Henkivakuutusten ja SLT-sairausvakuutusten vakuutustekninen vastuuvelka

			Indeksi- ja sijoitussidonnainen vakuutus			Muu henkivakuutus			
		Ylijäämään oikeuttava vakuutus		Optioita ja takuita sisältämättömät sopimukset	Optioita tai takuita sisältävät sopimukset		Optioita ja takuita sisältämättömät sopimukset	Optioita tai takuita sisältävät sopimukset	Vahinkovakuutussopimuksiin pohjautuvat ja muihin vakuutusvelvoittisiin kuin sairausvakuutusvelvoitteisiin liittyvät annuiteetit
		C0020	**C0030**	**C0040**	**C0050**	**C0060**	**C0070**	**C0080**	**C0090**
Vakuutustekninen vastuuvelka kokonaisuutena laskettuna	**R0010**	0	0			0			0
Saamiset yhteensä jälleenvakuutussopimuksista/erillisyhtiöiltä ja rajoitetusta jälleenvakuutuksesta korjattuina ennustetuilla tappioilla, jotka johtuvat vastapuolen maksukyvyttömyydestä ja liittyvät kokonaisuutena laskettuun vakuutustekniseen vastuuvelkaan	**R0020**	0	0			0			0
Vakuutustekninen vastuuvelka laskettuna parhaan estimaatin ja riskimarginaalin summana									
Paras estimaatti									
Bruttomääräinen paras estimaatti	**R0030**	0		0	0		0	0	26 074
Saamiset yhteensä jälleenvakuutussopimuksista/erillisyhtiöiltä ja rajoitetusta jälleenvakuutuksesta korjattuna ennustetuilla tappioilla, jotka johtuvat vastapuolen maksukyvyttömyydestä	**R0080**	0		0	0		0	0	1 397
Paras estimaatti, josta on vähennetty saamiset jälleenvakuutussopimuksista/erillisyhtiöiltä ja rajoitetusta jälleenvakuutuksesta	**R0090**	0		0	0		0	0	24 677
Riskimarginaali	**R0100**	0	0			0			343
Vakuutustekninen vastuuvelka – Yhteensä	**R0200**	0	0			0			26 417

LähiTapiola Loimi-Häme
S.12.01.02
Henkivakuutusten ja SLT-sairausvakuutusten vakuutustekninen vastuuvelka

		Tuleva jälleen-vakuutus	**Yhteensä (muu henki-vakuutus kuin sairaus-vakuutus, mukaan lukien sijoitus-sidonnainen vakuutus)**	Sairausvakuutus (ensivakuutus)			Vahinko-vakuutus-sopimuksiin pohjautuvat ja sairaus-vakuutus-velvoitteisiin liittyvät annuiteetit	Sairaus-vakuutus (hyväksytty jälleen-vakuutus)	**Yhteensä (SLT-sairaus-vakuutus)**
					Optioita ja takuita sisältä-mättömät sopimukset	Optioita tai takuita sisältävät sopimukset			
		C0100	**C0150**	**C0160**	**C0170**	**C0180**	**C0190**	**C0200**	**C0210**
Vakuutustekninen vastuuvelka kokonaisuutena laskettuna	**R0010**	0	0	0			0	0	0
Saamiset yhteensä jälleenvakuutussopimuksista/erillisyhtiöiltä ja rajoitetusta jälleenvakuutuksesta oikaistuina ennustetuilla tappioilla, jotka johtuvat vastapuolen maksukyvyttömyydestä ja liittyvät kokonaisuutena laskettuun vakuutustekniseen vastuuvelkaan	**R0020**	0	0	0			0	0	0
Vakuutustekninen vastuuvelka laskettuna parhaan estimaatin ja riskimarginaalin summana									
Paras estimaatti									
Bruttomääräinen paras estimaatti	**R0030**	0	26 074		0	0	39	0	39
Saamiset yhteensä jälleenvakuutussopimuksista/erillisyhtiöiltä ja rajoitetusta jälleenvakuutuksesta oikaistuina ennustetuilla tappioilla, jotka johtuvat vastapuolen maksukyvyttömyydestä	**R0080**	0	1 397		0	0	0	0	0
Paras estimaatti, josta on vähennetty saamiset jälleenvakuutus-sopimuksista/erillisyhtiöiltä ja rajoitetusta jälleenvakuutuksesta – Yhteensä	**R0090**	0	24 677		0	0	39	0	39
Riskimarginaali	**R0100**	0	343	0			1	0	1
Vakuutustekninen vastuuvelka – Yhteensä	**R0200**	0	26 417	0			40	0	40

LähiTapiola Loimi-Häme
S.17.01.02
Vahinkovakuutusten vakuutustekninen vastuuvelka

		Ensivakuutus ja tuleva suhteellinen jälleenvakuutus					
		Sairauskulu-vakuutus	**Vakuutus ansiotulon menetyksen varalta**	**Työtapaturma-vakuutus**	**Moottori-ajoneuvon liikenne-vakuutus**	**Muu moottori-ajoneuvojen vakuutus**	**Meri-, ilmailu- ja kuljetus-vakuutus**
		C0020	**C0030**	**C0040**	**C0050**	**C0060**	**C0070**
Vakuutustekninen vastuuvelka kokonaisuutena laskettuna	**R0010**	0	0	0	0	0	0
Saamiset yhteensä jälleenvakuutussopimuksista/erillisyhtiöiltä ja rajoitetusta jälleenvakuutuksesta korjattuina ennustetuilla tappioilla, jotka johtuvat vastapuolen maksukyvyttömyydestä ja liittyvät kokonaisuutena laskettuun vakuutustekniseen vastuuvelkaan	**R0050**	0	0	0	0	0	0
Vakuutustekninen vastuuvelka laskettuna parhaan estimaatin ja riskimarginaalin summana							
Paras estimaatti							
Vakuutusmaksuvastuu							
Brutto	**R0060**	1 263	117	0	590	2 765	94
Saamiset yhteensä jälleenvakuutussopimuksista/erillisyhtiöiltä ja rajoitetusta jälleenvakuutuksesta korjattuna ennustetuilla tappioilla, jotka johtuvat vastapuolen maksukyvyttömyydestä	**R0140**	-1	0	0	-54	-3	-1
Vakuutusmaksuvastuun nettomääräinen paras estimaatti	**R0150**	1 264	117	0	644	2 768	95
Korvausvastuu							
Brutto	**R0160**	2 042	1 092	0	10 136	2 304	105
Saamiset yhteensä jälleenvakuutussopimuksista/erillisyhtiöiltä ja rajoitetusta jälleenvakuutuksesta korjattuna ennustetuilla tappioilla, jotka johtuvat vastapuolen maksukyvyttömyydestä	**R0240**	0	0	0	1 777	0	0
Korvausvastuun nettomääräinen paras estimaatti	**R0250**	2 042	1 092	0	8 359	2 304	105
Paras estimaatti yhteensä – brutto	**R0260**	3 305	1 209	0	10 726	5 070	200
Paras estimaatti yhteensä – netto	**R0270**	3 306	1 209	0	9 003	5 072	200
Riskimarginaali	**R0280**	380	350	0	1 119	944	166
Vakuutustekninen vastuuvelka – yhteensä							
Vakuutustekninen vastuuvelka – yhteensä	**R0320**	3 685	1 559	0	11 845	6 014	366
Saamiset jälleenvakuutussopimuksista/erillisyhtiöiltä ja rajoitetusta jälleenvakuutuksesta korjattuina ennustetuilla tappioilla, jotka johtuvat vastapuolen maksukyvyttömyydestä – yhteensä	**R0330**	-1	0	0	1 723	-3	-1
Vakuutustekninen vastuuvelka, josta on vähennetty saamiset jälleenvakuutussopimuksista/erillisyhtiöiltä ja rajoitetusta jälleenvakuutuksesta – yhteensä	**R0340**	3 686	1 559	0	10 122	6 016	366

LähiTapiola Loimi-Häme
S.17.01.02
Vahinkovakuutusten vakuutustekninen vastuuvelka

		Ensivakuutus ja tuleva suhteellinen jälleenvakuutus					
		Palo- ja muu omaisuus-vahinko-vakuutus	**Yleinen vastuu-vakuutus**	**Luotto- ja takaus-vakuutus**	**Oikeusturva-vakuutus**	**Matka-apu-vakuutus**	**Muut taloudelliset menetykset**
		C0080	**C0090**	**C0100**	**C0110**	**C0120**	**C0130**
Vakuutustekninen vastuuvelka kokonaisuutena laskettuna	**R0010**	0	0	0	0	0	0
Saamiset yhteensä jälleenvakuutussopimuksista/erillisyhtiöiltä ja rajoitetusta jälleenvakuutuksesta korjattuna ennustetuilla tappioilla, jotka johtuvat vastapuolen maksukyvyttömyydestä ja liittyvät kokonaisuutena laskettuun vakuutustekniseen vastuuvelkaan	**R0050**	0	0	0	0	0	0
Vakuutustekninen vastuuvelka laskettuna parhaan estimaatin ja riskimarginaalin summana							
Paras estimaatti							
Vakuutusmaksuvastuu							
Brutto	**R0060**	1 685	-123	0	65	0	-4
Saamiset yhteensä jälleenvakuutussopimuksista/erillisyhtiöiltä ja rajoitetusta jälleenvakuutuksesta korjattuna ennustetuilla tappioilla, jotka johtuvat vastapuolen maksukyvyttömyydestä	**R0140**	-53	-1	0	0	0	-1
Vakuutusmaksuvastuun nettomääräinen paras estimaatti	**R0150**	1 738	-122	0	65	0	-3
Korvausvastuu							
Brutto	**R0160**	5 059	1 092	0	976	0	232
Saamiset yhteensä jälleenvakuutussopimuksista/erillisyhtiöiltä ja rajoitetusta jälleenvakuutuksesta korjattuna ennustetuilla tappioilla, jotka johtuvat vastapuolen maksukyvyttömyydestä	**R0240**	0	0	0	0	0	112
Korvausvastuun nettomääräinen paras estimaatti	**R0250**	5 059	1 092	0	976	0	120
Paras estimaatti yhteensä – brutto	**R0260**	6 745	969	0	1 042	0	228
Paras estimaatti yhteensä – netto	**R0270**	6 797	970	0	1 041	0	117
Riskimarginaali	**R0280**	1 330	371	0	109	0	78
Vakuutustekninen vastuuvelka – yhteensä							
Vakuutustekninen vastuuvelka – yhteensä	**R0320**	8 075	1 340	0	1 151	0	306
Saamiset jälleenvakuutussopimuksista/erillisyhtiöiltä ja rajoitetusta jälleenvakuutuksesta korjattuna ennustetuilla tappioilla, jotka johtuvat vastapuolen maksukyvyttömyydestä – yhteensä	**R0330**	-53	-1	0	0	0	111
Vakuutustekninen vastuuvelka, josta on vähennetty saamiset jälleenvakuutussopimuksista/erillisyhtiöiltä ja rajoitetusta jälleenvakuutuksesta – yhteensä	**R0340**	8 127	1 341	0	1 150	0	195

LähiTapiola Loimi-Häme
S.17.01.02
Vahinkovakuutusten vakuutustekninen vastuuvelka

		Tuleva ei-suhteellinen jälleenvakuutus				
		Sairaus-vakuutuksen ei-suhteelli-nen jälleen-vakuutus	Vastuu-vakuutuksen ei-suhteelli-nen jälleen-vakuutus	Meri-, ilmailu- ja kuljetus-vakuutuksen ei-suhteelli-nen jälleen-vakuutus	Omaisuus-vakuutuksen ei-suhteelli-nen jälleen-vakuutus	Vahinko-vakuutus-velvoitteet yhteensä
		C0140	C0150	C0160	C0170	C0180
Vakuutustekninen vastuuvelka kokonaisuutena laskettuna	**R0010**	0	0	0	0	0
Saamiset yhteensä jälleenvakuutussopimuksista/erillisyhtiöiltä ja rajoitetusta jälleenvakuutuksesta korjattuna ennustetuilla tappioilla, jotka johtuvat vastapuolen maksukyvyttömyydestä ja liittyvät kokonaisuutena laskettuun vakuutustekniseen vastuuvelkaan	**R0050**	0	0	0	0	0
Vakuutustekninen vastuuvelka laskettuna parhaan estimaatin ja riskimarginaalin summana						
Paras estimaatti						
Vakuutusmaksuvastuu						
Brutto	**R0060**	0	0	0	0	6 454
Saamiset yhteensä jälleenvakuutussopimuksista/erillisyhtiöiltä ja rajoitetusta jälleenvakuutuksesta korjattuna ennustetuilla tappioilla, jotka johtuvat vastapuolen maksukyvyttömyydestä	**R0140**	0	0	0	0	-114
Vakuutusmaksuvastuun nettomääräinen paras estimaatti	**R0150**	0	0	0	0	6 566
Korvausvastuu						
Brutto	**R0160**	0	0	0	0	23 039
Saamiset yhteensä jälleenvakuutussopimuksista/erillisyhtiöiltä ja rajoitetusta jälleenvakuutuksesta korjattuna ennustetuilla tappioilla, jotka johtuvat vastapuolen maksukyvyttömyydestä	**R0240**	0	0	0	0	1 889
Korvausvastuun nettomääräinen paras estimaatti	**R0250**	0	0	0	0	21 149
Paras estimaatti yhteensä – brutto	**R0260**	0	0	0	0	29 493
Paras estimaatti yhteensä – netto	**R0270**	0	0	0	0	27 715
Riskimarginaali	**R0280**	0	0	0	0	4 846
Vakuutustekninen vastuuvelka – yhteensä						
Vakuutustekninen vastuuvelka – yhteensä	**R0320**	0	0	0	0	34 339
Saamiset jälleenvakuutussopimuksista/erillisyhtiöiltä ja rajoitetusta jälleenvakuutuksesta korjattuna ennustetuilla tappioilla, jotka johtuvat vastapuolen maksukyvyttömyydestä – Yhteensä	**R0330**	0	0	0	0	1 775
Vakuutustekninen vastuuvelka, josta on vähennetty saamiset jälleenvakuutussopimuksista/erillisyhtiöiltä ja rajoitetusta jälleenvakuutuksesta – yhteensä	**R0340**	0	0	0	0	32 561

Vahinkovakuutustoiminta yhteensä

Vahingon sattumisvuosi / vakuutussopimusvuosi	**Z0020**	1 – Vahingon sattumisvuosi

Maksetut bruttokorvaukset (ei-kumulatiiviset)
(absoluuttinen määrä)

Vuosi		Kehitysvuosi 0	1	2	3	4	5	6	7	8	9	10 & +		Kuluvana vuonna	Kaikkien vuosien summa (kumulatiivinen)
		C0010	C0020	C0030	C0040	C0050	C0060	C0070	C0080	C0090	C0100	C0110		C0170	C0180
Aiemmat	R0100											59	R0100	59	59
N-9	R0160	10 159	3 622	531	119	40	72	34	12	18	7		R0160	7	14 614
N-8	R0170	12 237	3 539	552	244	86	54	45	26	21			R0170	21	16 803
N-7	R0180	12 172	4 802	931	349	475	163	114	74				R0180	74	19 078
N-6	R0190	16 893	6 018	814	286	58	117	6					R0190	6	24 192
N-5	R0200	18 102	6 115	425	213	68	48						R0200	48	24 971
N-4	R0210	17 851	4 691	917	385	275							R0210	275	24 119
N-3	R0220	18 459	6 343	943	167								R0220	167	25 912
N-2	R0230	18 174	8 447	1 768									R0230	1 768	28 389
N-1	R0240	21 325	7 513										R0240	7 513	28 839
N	R0250	23 599											R0250	23 599	23 599
												Yhteensä	R0260	33 538	230 575

LähiTapiola Loimi-Häme
S.19.01.21
Vahinkovakuutuskorvaukset

Korvausvastuun bruttomääräinen diskonttaamaton paras estimaatti
(absoluuttinen määrä)

Vuosi		Kehitysvuosi 0	1	2	3	4	5	6	7	8	9	10 & +
		C0200	C0210	C0220	C0230	C0240	C0250	C0260	C0270	C0280	C0290	C0300
Aiemmat	R0100											3 215
N-9	R0160	0	971	1 552	1 296	1 031	752	650	582	427	353	
N-8	R0170	4 889	2 525	1 687	1 294	929	761	659	502	448		
N-7	R0180	7 624	2 921	1 649	1 279	1 006	829	700	583			
N-6	R0190	9 656	2 820	1 450	1 047	798	639	505				
N-5	R0200	8 715	2 138	1 363	997	773	573					
N-4	R0210	9 522	2 374	1 550	1 251	761						
N-3	R0220	9 368	2 460	1 475	1 568							
N-2	R0230	10 932	3 502	1 635								
N-1	R0240	11 286	2 858									
N	R0250	12 300										

		Vuoden lopussa (diskontatut tiedot)
		C0360
Aiemmat	R0100	2 495
N-9	R0160	255
N-8	R0170	340
N-7	R0180	483
N-6	R0190	382
N-5	R0200	438
N-4	R0210	595
N-3	R0220	1 429
N-2	R0230	1 429
N-1	R0240	2 611
N	R0250	12 583
Yhteensä	R0260	23 039

LähiTapiola Loimi-Häme
S.22.01.21
Pitkiin takuisiin sovellettavien menetelmien ja siirtymätoimenpiteiden vaikutus

		Pitkiin takuisiin sovellettavien menetelmien ja siirtymätoimen-piteiden määrä	Vakuutusteknisen vastuuvelan siirtymätoimen-piteen vaikutukset	Korkojen siirtymätoimen-piteiden vaikutus	Volatiliteettikorjauksen nollauksen vaikutus	Vastaavuuskorjauksen nollauksen vaikutus
		C0010	C0030	C0050	C0070	C0090
Vakuutustekninen vastuuvelka	**R0010**	60 796	0	0	1 124	0
Oma perusvarallisuus	**R0020**	70 682	0	0	-865	0
Vakavaraisuuspääomavaatimuksen täyttämiseksi hyväksyttävä oma varallisuus	**R0050**	70 682	0	0	-865	0
SCR	**R0090**	27 759	0	0	112	0
Vähimmäispääomavaatimuksen täyttämiseksi hyväksyttävä oma varallisuus	**R0100**	70 682	0	0	-865	0
Vähimmäispääomavaatimus	**R0110**	6 940	0	0	28	0

		Yhteensä	Luokka 1 (T1) – käytettävissä rajoituksetta	Luokka 1 (T1) – käytettävissä rajoitetusti	Luokka 2 (T2)	Luokka 3 (T3)
		C0010	C0020	C0030	C0040	C0050
Oma perusvarallisuus ennen delegoidun asetuksen (EU) 2015/35 68 artiklan mukaisia muilla finanssialoilla olevien omistusyhteyksien vähennyksiä						
Osakepääoma (mukaan lukien yrityksen hallussa olevat omat osakkeet)	R0010	0	0		0	
Omaan pääomaan liittyvä ylikurssirahasto	R0030	0	0		0	
Takuu- ja pohjarahasto, jäsenten maksuosuudet tai niitä vastaavat oman perusvarallisuuden erät keskinäisten ja niitä vastaavien yritysten osalta	R0040	13 372	13 372		0	
Etuoikeudeltaan huonommat jäsenten keskinäiset rahastot	R0050	0		0	0	0
Ylijäämävarallisuus	R0070	0	0			
Etuoikeutetut osakkeet	R0090	0		0	0	0
Etuoikeutettuihin osakkeisiin liittyvä ylikurssirahasto	R0110	0		0	0	0
Täsmäytyserä	R0130	57 310	57 310			
Etuoikeudeltaan huonommat velat	R0140	0		0	0	0
Laskennallisten nettoverosaamisten määrä	R0160	0				0
Muut valvontaviranomaisen omaksi perusvarallisuudeksi hyväksymät erät, joita ei ole esitetty edellä	R0180	0	0	0	0	0
Tilinpäätöksen oma varallisuus, jota ei saa esittää täsmäytyseränä ja joka ei täytä Solvenssi II:n mukaisen oman varallisuuden luokitteluperusteita						
Tilinpäätöksen oma varallisuus, jota ei saa esittää täsmäytyseränä ja joka ei täytä Solvenssi II:n mukaisen oman varallisuuden luokitteluperusteita	R0220	0				
Vähennykset						
Rahoitus- ja luottolaitoksiin oleviin omistusyhteyksiin perustuvat vähennykset	R0230	0	0	0	0	
Oma perusvarallisuus yhteensä vähennysten jälkeen	R0290	70 682	70 682	0	0	0
Oma lisävarallisuus						
Maksamaton osakepääoma, joka on maksettava vaadittaessa mutta jota ei ole vielä vaadittu maksettavaksi	R0300	0			0	
Maksamattomat eikä vielä maksettavaksi vaaditut takuu- ja pohjarahasto, jäsenten maksuosuudet tai vastaavat oman perusvarallisuuden erät, jotka on maksettava vaadittaessa, keskinäisten tai niitä vastaavien yritysten osalta	R0310	0			0	
Maksamattomat etuoikeutetut osakkeet, jotka on maksettava vaadittaessa mutta joita ei ole vielä vaadittu maksettaviksi	R0320	0			0	0
Oikeudellisesti sitova sitoumus merkitä ja maksaa etuoikeudeltaan huonommat velat vaadittaessa	R0330	0			0	0
Direktiivin 2009/138/EY 96 artiklan 2 kohdan nojalla annetut remburssit ja takuut	R0340	0			0	
Muut kuin direktiivin 2009/138/EY 96 artiklan 2 kohdan nojalla annetut remburssit ja takuut	R0350	0			0	0
Jäseniltä direktiivin 2009/138/EY 96 artiklan 3 kohdan ensimmäisen alakohdan nojalla vaaditut lisämaksut	R0360	0			0	
Jäseniltä vaaditut lisämaksut – muut kuin direktiivin 2009/138/EY 96 artiklan 3 kohdan ensimmäisessä alakohdassa tarkoitetut	R0370	0			0	
Muu oma lisävarallisuus	R0390	0			0	0

		Yhteensä	Luokka 1 (T1) – käytettävissä rajoituksetta	Luokka 1 (T1) – käytettävissä rajoitetusti	Luokka 2 (T2)	Luokka 3 (T3)
		C0010	C0020	C0030	C0040	C0050
Oma lisävarallisuus yhteensä	R0400	0			0	0
Käytettävissä oleva ja hyväksyttävä oma varallisuus						
SCR:n täyttämiseksi käytettävissä oleva oma varallisuus yhteensä	R0500	70 682	70 682	0	0	0
MCR:n täyttämiseksi käytettävissä oleva oma varallisuus yhteensä	R0510	70 682	70 682	0	0	
SCR:n täyttämiseksi hyväksyttävä oma varallisuus yhteensä	R0540	70 682	70 682	0	0	0
MCR:n täyttämiseksi hyväksyttävä oma varallisuus yhteensä	R0550	70 682	70 682	0	0	
SCR	R0580	27 759				
MCR	R0600	6 940				
Hyväksyttävän oman varallisuuden ja SCR:n suhdeluku	R0620	255 %				
Hyväksyttävän oman varallisuuden ja MCR:n suhdeluku	R0640	1 018 %				

		C0060
Täsmäytyserä		
Varojen ja velkojen erotus	R0700	70 855
Omat osakkeet (suorassa ja välillisessä omistuksessa olevat)	R0710	0
Odotettavissa olevat osingot, voitonjaot ja maksut	R0720	173
Muut oman perusvarallisuuden erät	R0730	13 372
Vastaavuuskorjauskantojen ja erillään pidettävien rahastojen rajoitetusti käytettävissä olevista oman varallisuuden eristä johtuvat korjaukset	R0740	0
Täsmäytyserä	R0760	57 310
Odotettavissa olevat voitot		
Tuleviin vakuutusmaksuihin sisältyvät odotettavissa olevat voitot (EPIFP) – Henkivakuutus	R0770	0
Tuleviin vakuutusmaksuihin sisältyvät odotettavissa olevat voitot (EPIFP) – Vahinkovakuutus	R0780	1 197
Tuleviin vakuutusmaksuihin sisältyvät odotettavissa olevat voitot (EPIFP) yhteensä	R0790	1 197

LähiTapiola Loimi-Häme
S.25.01.21
Vakavaraisuuspääomavaatimus (SCR) – standardikaavaa käyttävät yritykset

		Brutto-SCR	Yritys-kohtaiset parametrit	Yksinker-taistukset
Perus-SCR		C0110	C0090	C0120
Markkinariski	R0010	26 533		
Vastapuoliriski	R0020	2 967		
Henkivakuutusriski	R0030	1 282	ei mitään	
Sairausvakuutusriski	R0040	2 341	ei mitään	
Vahinkovakuutusriski	R0050	10 620	ei mitään	
Hajautus	R0060	-10 585		
Aineettomien hyödykkeiden riski	R0070	0		
Perus-SCR	R0100	33 158		

Vakavaraisuuspääomavaatimuksen (SCR) laskenta		C0100
Operatiivinen riski	R0130	1 541
Vakuutustekniseen vastuuvelkaan liittyvä tappioiden vaimennusvaikutus	R0140	0
Laskennallisiin veroihin liittyvä tappioiden vaimennusvaikutus	R0150	-6 940
Direktiivin 2003/41/EY 4 artiklan mukaisesti harjoitettavan liiketoiminnan pääomavaatimus	R0160	0
SCR, ilman pääomavaatimuksen korotuksia	R0200	27 759
Jo tehdyt pääomavaatimuksen korotukset	R0210	0
joista jo tehdyt pääomavaatimuksen korotukset - 37 artikan 1 kohdan tyyppi a	R0211	
joista jo tehdyt pääomavaatimuksen korotukset - 37 artikan 1 kohdan tyyppi b	R0212	
joista jo tehdyt pääomavaatimuksen korotukset - 37 artikan 1 kohdan tyyppi c	R0213	
joista jo tehdyt pääomavaatimuksen korotukset - 37 artikan 1 kohdan tyyppi d	R0214	
SCR	R0220	27 759
SCR:ää koskevat muut tiedot		
Duraatiopohjainen osakeriski - alariskiosion pääomavaatimus	R0400	0
Jäljellä olevan osan nimellisten SCR:ien kokonaismäärä	R0410	0
Erillään pidettäviä rahastoja koskevien nimellisten SCR:ien kokonaismäärä	R0420	0
Vastaavuuskorjauskantojen nimellisten SCR:ien kokonaismäärä	R0430	0
Erillään pidettävien rahastojen nimellisten SCR:ien yhdistämisestä johtuvat hajautusvaikutukset 304 artiklaa varten	R0440	0

Verokantaa koskeava lähestymistapa		Kyllä/Ei
		C0109
Keskimääräiseen verokantaan pohjautuva lähestymistapa	R0590	Kyllä

Laskennallisiin veroihin liittyvän tappioiden vaimennusvaikutuksen laskenta		Laskennallisiin veroihin liittyvä tappioiden vaimennusvaikutus
		C0130
Laskennallisiin veroihin liittyvä tappioiden vaimennusvaikutus	R0640	-6 940
Laskennallisten verovelkojen tuloutuksella perusteltu laskennallisiin veroihin liittyvä tappioiden vaimennusvaikutus	R0650	-6 940
Todennäköisellä tulevalla verotettavalla taloudellisella voitolla perusteltu laskennallisiin veroihin liittyvä tappioiden vaimennusvaikutus	R0660	
Tappiontasauksella perusteltu laskennallisiin veroihin liittyvä tappioiden vaimennusvaikutus, kuluva vuosi	R0670	
Tappiontasauksella perusteltu laskennallisiin veroihin liittyvä tappioiden vaimennusvaikutus, tulevat vuodet	R0680	
Laskennallisiin veroihin liittyvän tappioiden vaimennusvaikutuksen enimmäismäärä	R0690	-6 940

LähiTapiola Loimi-Häme
S.28.01.01
Vähimmäispääomavaatimus (MCR) – Vain henkivakuutus- tai vahinkovakuutustoiminta tai jälleenvakuutustoiminta

Vahinkovakuutus- ja vahinkojälleenvakuutusvelvoitteisiin sovellettava lineaarisen kaavan osa

		C0010
MCR_{NL} Tulos	R0010	6 258

		Nettomääräinen (vähennettynä jälleenvakuutus-sopimusten/erillis-yhtiöiden osuudella) paras estimaatti ja vakuutustekninen vastuuvelka kokonaisuutena laskettuna	Nettomääräinen (vähennettynä jälleenvakuutussopimusten osuudella) vakuutusmaksutulo viimeisten 12 kuukauden ajalta
		C0020	C0030
Sairauskuluvakuutus ja suhteellinen jälleenvakuutus	R0020	3 306	7 797
Vakuutus ansiotulon menetyksen varalta ja suhteellinen jälleenvakuutus	R0030	1 209	1 321
Työtapaturmavakuutus ja suhteellinen jälleenvakuutus	R0040	0	0
Moottoriajoneuvon vastuuvakuutus ja suhteellinen jälleenvakuutus	R0050	9 003	9 400
Muu moottoriajoneuvovakuutus ja suhteellinen jälleenvakuutus	R0060	5 073	13 905
Meri-, ilmailu- ja kuljetusvakuutus ja suhteellinen jälleenvakuutus	R0070	201	605
Palo- ja muu omaisuusvahinkovakuutus ja suhteellinen jälleenvakuutus	R0080	6 798	14 386
Yleinen vastuuvakuutus ja suhteellinen jälleenvakuutus	R0090	970	1 543
Luotto- ja takausvakuutus ja suhteellinen jälleenvakuutus	R0100	0	0
Oikeusturvavakuutus ja suhteellinen jälleenvakuutus	R0110	1 042	1 233
Matka-apuvakuutus ja suhteellinen jälleenvakuutus	R0120	0	0
Vakuutus muiden taloudellisten menetysten varalta ja suhteellinen jälleenvakuutus	R0130	117	390
Sairausvakuutuksen ei-suhteellinen jälleenvakuutus	R0140	0	0
Vastuuvakuutuksen ei-suhteellinen jälleenvakuutus	R0150	0	0
Meri-, ilmailu- ja kuljetusvakuutuksen ei-suhteellinen jälleenvakuutus	R0160	0	0
Omaisuusvakuutuksen ei-suhteellinen jälleenvakuutus	R0170	0	0

Henkivakuutus- ja henkijälleenvakuutusvelvoitteisiin sovellettava lineaarisen kaavan osa

		C0040
MCR_L Tulos	R0200	519

		Nettomääräinen (vähennettynä jälleenvakuutus-sopimusten/erillis-yhtiöiden osuudella) paras estimaatti ja vakuutustekninen vastuuvelka kokonaisuutena laskettuna	Nettomääräinen (vähennettynä jälleenvakuutus-sopimusten/erillis-yhtiöiden osuudella) kokonaisriskisumma
		C0050	C0060
Oikeuden ylijäämään sisältävät velvoitteet – taatut etuudet	R0210	0	
Oikeuden ylijäämään sisältävät velvoitteet – tulevat harkinnanvaraiset lisäetuudet	R0220	0	
Indeksi- ja sijoitussidonnaiset vakuutusvelvoitteet	R0230	0	
Muut henki(jälleen)vakuutus- ja sairaus(jälleen)vakuutusvelvoittteet	R0240	24 716	
Kaikkien henki(jälleen)vakuutusvelvoitteiden riskisumma yhteensä	R0250		0

Kokonais-MCR:n laskenta

		C0070
Lineaarinen MCR	R0300	6 777
SCR	R0310	27 759
MCR:n enimmäistaso	R0320	12 492
MCR:n vähimmäistaso	R0330	6 940
Yhdistetty MCR	R0340	6 940
MCR:n absoluuttinen vähimmäistaso	R0350	4 000
		C0070
Vähimmäispääomavaatimus	R0400	6 940

LähiTapiola Länsi-Suomi

Vakavaraisuutta ja taloudellista tilaa koskevan kertomuksen liitteet

Yhtiö julkaisee osana LähiTapiola-ryhmän vakavaraisuutta ja taloudellista tilaa koskevaa kertomusta Solvenssi II -vakavaraisuussääntelyn mukaisesti seuraavat raportointitaulukot 31.12.2024 tilanteessa:

S.02.01.02	Tase
S.05.01.02	Vakuutusmaksut, korvaukset ja kulut vakuutuslajeittain
S.12.01.02	Henkivakuutusten ja SLT-sairausvakuutusten vakuutustekninen vastuuvelka
S.17.01.02	Vahinkovakuutusten vakuutustekninen vastuuvelka
S.19.01.21	Vahinkovakuutuskorvaukset
S.23.01.01	Oma varallisuus
S.25.01.21	Vakavaraisuuspääomavaatimus (SCR) – Standardikaavaa käyttävät yritykset
S.28.01.01	Vähimmäispääomavaatimus (MCR) – Vain henkivakuutus- tai vahinkovakuutustoiminta tai jälleenvakuutustoiminta

Esitetyt luvut ovat tuhansia euroja.

LÄHITAPIOLA

LähiTapiola Länsi-Suomi
S.02.01.02
Tase

		Solvenssi II -arvo
Varat		**C0010**
Aineettomat hyödykkeet	**R0030**	0
Laskennalliset verosaamiset	**R0040**	0
Eläke-etuuksien ylijäämä	**R0050**	0
Aineelliset käyttöomaisuushyödykkeet (omassa käytössä)	**R0060**	689
Sijoitukset (muut kuin indeksi- ja sijoitussidonnaisiin sopimusten katteena olevat varat)	**R0070**	310 739
Kiinteistöt (muut kuin omassa käytössä olevat)	**R0080**	4 582
Omistusosuudet sidosyrityksissä, mukaan lukien omistusyhteydet	**R0090**	5 796
Osakkeet	**R0100**	12
Osakkeet – listatut	**R0110**	0
Osakkeet – listaamattomat	**R0120**	12
Joukkovelkakirjalainat	**R0130**	1 960
Valtion joukkovelkakirjalainat	**R0140**	0
Yrityslainat	**R0150**	1 960
Strukturoidut velkakirjat	**R0160**	0
Vakuudelliset arvopaperit	**R0170**	0
Yhteistä sijoitustoimintaa harjoittavat yritykset	**R0180**	298 389
Johdannaiset	**R0190**	0
Talletukset, jotka eivät kuulu muihin rahavaroihin	**R0200**	0
Muut sijoitukset	**R0210**	0
Indeksi- ja sijoitussidonnaisten sopimusten katteena olevat varat	**R0220**	0
Kiinnelainat ja muut lainat	**R0230**	0
Lainat, joiden vakuutena on vakuutussopimus	**R0240**	0
Kiinnelainat ja muut lainat yksityishenkilöille	**R0250**	0
Muut kiinnelainat ja lainat	**R0260**	0
Jälleenvakuutussopimuksista olevat saamiset:	**R0270**	5 841
Vahinkovakuutus ja NSLT-sairausvakuutus	**R0280**	4 460
Vahinkovakuutus, ilman sairausvakuutusta	**R0290**	4 462
NSLT-sairausvakuutus	**R0300**	-2
Henkivakuutus ja SLT-sairausvakuutus, ilman sairausvakuutusta ja indeksi- ja sijoitussidonnaisia sopimuksia	**R0310**	1 381
SLT-sairausvakuutus	**R0320**	0
Henkivakuutus, ilman sairausvakuutusta ja indeksi- ja sijoitussidonnaisia sopimuksia	**R0330**	1 381
Indeksi- ja sijoitussidonnainen henkivakuutus	**R0340**	0
Jälleenvakuutustalletteet	**R0350**	0
Vakuutussaamiset ja saamiset vakuutusedustajilta	**R0360**	595
Saamiset jälleenvakuutustoiminnasta	**R0370**	954
Muut saamiset (myyntisaamiset, ei vakuutuksiin liittyvät)	**R0380**	966
Omat osakkeet (suorassa omistuksessa olevat)	**R0390**	0
Oman varallisuuden eriin tai maksettaviksi määrättyihin, mutta vielä maksamattomiin takuu- ja pohjarahastoon liittyvät saamiset	**R0400**	0
Rahavarat	**R0410**	4 764
Kaikki muut varat, joita ei ole esitetty muualla	**R0420**	190
Varat yhteensä	**R0500**	324 738

LähiTapiola Länsi-Suomi
S.02.01.02
Tase

		Solvenssi II -arvo
Velat		**C0010**
Vakuutustekninen vastuuvelka – vahinkovakuutus	**R0510**	60 134
Vakuutustekninen vastuuvelka – vahinkovakuutus (ilman sairausvakuutusta)	**R0520**	50 452
Vakuutustekninen vastuuvelka kokonaisuutena laskettuna	**R0530**	0
Paras estimaatti	**R0540**	44 659
Riskimarginaali	**R0550**	5 793
Vakuutustekninen vastuuvelka – NSLT-sairausvakuutus	**R0560**	9 682
Vakuutustekninen vastuuvelka kokonaisuutena laskettuna	**R0570**	0
Paras estimaatti	**R0580**	8 714
Riskimarginaali	**R0590**	968
Vakuutustekninen vastuuvelka – henkivakuutus (ilman indeksi- ja sijoitussidonnaisia sopimuksia)	**R0600**	44 191
Vakuutustekninen vastuuvelka – SLT-sairausvakuutus	**R0610**	137
Vakuutustekninen vastuuvelka kokonaisuutena laskettuna	**R0620**	0
Paras estimaatti	**R0630**	134
Riskimarginaali	**R0640**	3
Vakuutustekninen vastuuvelka – henkivakuutus (ilman sairausvakuutusta sekä indeksi- ja sijoitussidonnaisia sopimuksia)	**R0650**	44 054
Vakuutustekninen vastuuvelka kokonaisuutena laskettuna	**R0660**	0
Paras estimaatti	**R0670**	43 543
Riskimarginaali	**R0680**	511
Vakuutustekninen vastuuvelka – Indeksi- ja sijoitussidonnainen toiminta	**R0690**	0
Vakuutustekninen vastuuvelka kokonaisuutena laskettuna	**R0700**	0
Paras estimaatti	**R0710**	0
Riskimarginaali	**R0720**	0
Ehdolliset velat	**R0740**	0
Muut varaukset kuin vakuutustekninen vastuuvelka	**R0750**	0
Eläkevelvoitteet	**R0760**	0
Jälleenvakuuttajilta pidätetyt talletteet	**R0770**	0
Laskennalliset verovelat	**R0780**	23 601
Johdannaiset	**R0790**	0
Velat luottolaitoksille	**R0800**	0
Muut rahoitusvelat kuin velat luottolaitoksille	**R0810**	0
Vakuutusvelat ja velat vakuutusedustajille	**R0820**	1 794
Jälleenvakuutusvelat	**R0830**	0
Velat (ostovelat, ei vakuutuksiin liittyvät)	**R0840**	5 297
Etuoikeudeltaan huonommat velat	**R0850**	0
Omaan perusvarallisuuteen kuulumattomat etuoikeudeltaan huonommat velat	**R0860**	0
Omaan perusvarallisuuteen kuuluvat etuoikeudeltaan huonommat velat	**R0870**	0
Muut velat, joita ei ole esitetty muualla	**R0880**	0
Velat yhteensä	**R0900**	135 017
Varojen ja velkojen erotus	**R1000**	189 721

LähiTapiola Länsi-Suomi
S.05.01.02
Vakuutusmaksut, korvaukset ja kulut vakuutuslajeittain

		Vakuutuslaji: **vahinkovakuutus- ja vahinkojälleenvakuutusvelvoitteet (ensivakuutus ja tuleva suhteellinen jälleenvakuutus)**								
		Sairauskulu-vakuutus	Vakuutus ansiotulon menetyksen varalta	Työtapaturma vakuutus	Moottori-ajoneuvon liikennevakuutus	Muu moottori-ajoneuvojen vakuutus	Meri-, ilmailu- ja kuljetus-vakuutus	Palo- ja muu omaisuus-vahinko-vakuutus	Yleinen vastuu-vakuutus	Luotto- ja takaus-vakuutus
		C0010	**C0020**	**C0030**	**C0040**	**C0050**	**C0060**	**C0070**	**C0080**	**C0090**
Vakuutusmaksutulo										
Brutto – Ensivakuutus	**R0110**	12 758	2 098	0	15 879	20 509	1 204	28 070	2 615	0
Brutto – Tuleva suhteellinen jälleenvakuutus	**R0120**	0	0	0	0	0	0	0	0	0
Brutto – Tuleva ei-suhteellinen jälleenvakuutus	**R0130**									
Jälleenvakuuttajien osuus	**R0140**	18	7	0	273	40	12	2 282	17	0
Netto	**R0200**	12 740	2 091	0	15 607	20 469	1 192	25 788	2 598	0
Vakuutusmaksutuotot										
Brutto – Ensivakuutus	**R0210**	12 209	2 045	0	15 755	19 833	1 194	27 843	2 614	0
Brutto – Tuleva suhteellinen jälleenvakuutus	**R0220**	0	0	0	0	0	0	0	0	0
Brutto – Tuleva ei-suhteellinen jälleenvakuutus	**R0230**									
Jälleenvakuuttajien osuus	**R0240**	18	7	0	273	40	12	2 282	17	0
Netto	**R0300**	12 191	2 038	0	15 482	19 793	1 182	25 561	2 597	0
Korvauskulut										
Brutto – Ensivakuutus	**R0310**	9 933	1 079	0	6 920	16 398	546	24 415	1 614	0
Brutto – Tuleva suhteellinen jälleenvakuutus	**R0320**	0	0	0	0	0	0	0	0	0
Brutto – Tuleva ei-suhteellinen jälleenvakuutus	**R0330**									
Jälleenvakuuttajien osuus	**R0340**	0	0	0	-405	69	21	3 147	0	0
Netto	**R0400**	9 933	1 079	0	7 324	16 330	524	21 268	1 614	0
Aiheutuneet kulut	**R0550**	3 787	580	0	5 272	6 179	359	8 199	789	0
Tulos - muut vakuutustekniset kulut/tulot	**R1200**									
Kulut yhteensä	**R1300**									

LähiTapiola Länsi-Suomi
S.05.01.02
Vakuutusmaksut, korvaukset ja kulut vakuutuslajeittain

		Vakuutuslaji: **vahinkovakuutus- ja vahinkojälleenvakuutusvelvoitteet (ensivakuutus ja hyväksytty suhteellinen jälleenvakuutus)**			Vakuutuslaji: **tuleva ei-suhteellinen jälleenvakuutus**				Yhteensä
		Oikeusturva	Matka-apuvakuutus	Muut taloudelliset menetykset	Sairaus	Vastuu	Meri, ilmailu, kuljetus	Omaisuus	
		C0100	**C0110**	**C0120**	**C0130**	**C0140**	**C0150**	**C0160**	**C0200**
Vakuutusmaksutulo									
Brutto – Ensivakuutus	**R0110**	1 969	0	661					85 764
Brutto – Tuleva suhteellinen jälleenvakuutus	**R0120**	0	0	0					0
Brutto – Tuleva ei-suhteellinen jälleenvakuutus	**R0130**				0	0	0	0	0
Jälleenvakuuttajien osuus	**R0140**	0	0	78	0	0	0	0	2 726
Netto	**R0200**	1 969	0	583	0	0	0	0	83 037
Vakuutusmaksutuotot									
Brutto – Ensivakuutus	**R0210**	1 947	0	669					84 108
Brutto – Tuleva suhteellinen jälleenvakuutus	**R0220**	0	0	0					0
Brutto – Tuleva ei-suhteellinen jälleenvakuutus	**R0230**				0	0	0	0	0
Jälleenvakuuttajien osuus	**R0240**	0	0	78	0	0	0	0	2 726
Netto	**R0300**	1 947	0	591	0	0	0	0	81 382
Korvauskulut									
Brutto – Ensivakuutus	**R0310**	888	0	184					61 976
Brutto – Tuleva suhteellinen jälleenvakuutus	**R0320**	0	0	0					0
Brutto – Tuleva ei-suhteellinen jälleenvakuutus	**R0330**				0	0	0	0	0
Jälleenvakuuttajien osuus	**R0340**	0	0	4	0	0	0	0	2 835
Netto	**R0400**	888	0	181	0	0	0	0	59 141
Aiheutuneet kulut	**R0550**	537	0	168	0	0	0	0	25 871
Tulos - muut vakuutustekniset kulut/tulot	**R1200**								0
Kulut yhteensä	**R1300**								25 871

LähiTapiola Länsi-Suomi
S.05.01.02
Vakuutusmaksut, korvaukset ja kulut vakuutuslajeittain

		Vakuutuslaji: **henkivakuutusvelvoitteet**						**Henkijälleenvakuutus-velvoitteet**		
		Sairaus-vakuutus	Ylijäämään oikeuttava vakuutus	Indeksi- ja sijoitus-sidonnainen vakuutus	Muu henki-vakuutus	Vahinko-vakuutus-sopimuksiin pohjautuvat ja sairaus-vakuutus-velvoitteisiin liittyvät annuiteetit	Vahinko-vakuutus-sopimuksiin pohjautuvat ja muihin kuin sairaus-vakuutus-velvoitteisiin liittyvät annuiteetit	Sairaus-vakuutus	Henki-vakuutuksen jälleen-vakuutus	Yhteensä
		C0210	**C0220**	**C0230**	**C0240**	**C0250**	**C0260**	**C0270**	**C0280**	**C0300**
Vakuutusmaksutulo										
Brutto	**R1410**	0	0	0	0	0	0	0	0	0
Jälleenvakuuttajien osuus	**R1420**	0	0	0	0	0	0	0	0	0
Netto	**R1500**	0	0	0	0	0	0	0	0	0
Vakuutusmaksutuotot										
Brutto	**R1510**	0	0	0	0	0	0	0	0	0
Jälleenvakuuttajien osuus	**R1520**	0	0	0	0	0	0	0	0	0
Netto	**R1600**	0	0	0	0	0	0	0	0	0
Korvauskulut										
Brutto	**R1610**	0	0	0	0	-2	700	0	0	698
Jälleenvakuuttajien osuus	**R1620**	0	0	0	0	0	-91	0	0	-91
Netto	**R1700**	0	0	0	0	-2	790	0	0	789
Aiheutuneet kulut	**R1900**	0	0	0	0	2	-475	0	0	-473
Tulos - muut vakuutustekniset kulut/tuotot	**R2510**									0
Kulut yhteensä	**R2600**									-473
Takaisinnostojen määrä yhteensä	**R2700**	0	0	0	0	0	0	0	0	0

LähiTapiola Länsi-Suomi
S.12.01.02
Henkivakuutusten ja SLT-sairausvakuutusten vakuutustekninen vastuuvelka

			Indeksi- ja sijoitussidonnainen vakuutus			Muu henkivakuutus			
		Ylijäämään oikeuttava vakuutus		Optioita ja takuita sisältämättömät sopimukset	Optioita tai takuita sisältävät sopimukset		Optioita ja takuita sisältämättömät sopimukset	Optioita tai takuita sisältävät sopimukset	Vahinkovakuutussopimuksiin pohjautuvat ja muihin vakuutusvelvoittisiin kuin sairausvakuutusvelvoitteisiin liittyvät annuiteetit
		C0020	**C0030**	**C0040**	**C0050**	**C0060**	**C0070**	**C0080**	**C0090**
Vakuutustekninen vastuuvelka kokonaisuutena laskettuna	**R0010**	0	0			0			0
Saamiset yhteensä jälleenvakuutussopimuksista/erillisyhtiöiltä ja rajoitetusta jälleenvakuutuksesta korjattuina ennustetuilla tappioilla, jotka johtuvat vastapuolen maksukyvyttömyydestä ja liittyvät kokonaisuutena laskettuun vakuutustekniseen vastuuvelkaan	**R0020**	0	0			0			0
Vakuutustekninen vastuuvelka laskettuna parhaan estimaatin ja riskimarginaalin summana									
Paras estimaatti									
Bruttomääräinen paras estimaatti	**R0030**	0		0	0		0	0	43 543
Saamiset yhteensä jälleenvakuutussopimuksista/erillisyhtiöiltä ja rajoitetusta jälleenvakuutuksesta korjattuna ennustetuilla tappioilla, jotka johtuvat vastapuolen maksukyvyttömyydestä	**R0080**	0		0	0		0	0	1 381
Paras estimaatti, josta on vähennetty saamiset jälleenvakuutussopimuksista/erillisyhtiöiltä ja rajoitetusta jälleenvakuutuksesta	**R0090**	0		0	0		0	0	42 162
Riskimarginaali	**R0100**	0	0			0			511
Vakuutustekninen vastuuvelka – Yhteensä	**R0200**	0	0			0			44 054

LähiTapiola Länsi-Suomi
S.12.01.02
Henkivakuutusten ja SLT-sairausvakuutusten vakuutustekninen vastuuvelka

		Tuleva jälleen-vakuutus	**Yhteensä (muu henki-vakuutus kuin sairaus-vakuutus, mukaan lukien sijoitus-sidonnainen vakuutus)**	Sairausvakuutus (ensivakuutus)			Vahinko-vakuutus-sopimuksiin pohjautuvat ja sairaus-vakuutus-velvoitteisiin liittyvät annuiteetit	Sairaus-vakuutus (hyväksytty jälleen-vakuutus)	**Yhteensä (SLT-sairaus-vakuutus)**
					Optioita ja takuita sisältä-mättömät sopimukset	Optioita tai takuita sisältävät sopimukset			
		C0100	**C0150**	**C0160**	**C0170**	**C0180**	**C0190**	**C0200**	**C0210**
Vakuutustekninen vastuuvelka kokonaisuutena laskettuna	**R0010**	0	0	0			0	0	0
Saamiset yhteensä jälleenvakuutussopimuksista/erillisyhtiöiltä ja rajoitetusta jälleenvakuutuksesta oikaistuina ennustetuilla tappioilla, jotka johtuvat vastapuolen maksukyvyttömyydestä ja liittyvät kokonaisuutena laskettuun vakuutustekniseen vastuuvelkaan	**R0020**	0	0	0			0	0	0
Vakuutustekninen vastuuvelka laskettuna parhaan estimaatin ja riskimarginaalin summana									
Paras estimaatti									
Bruttomääräinen paras estimaatti	**R0030**	0	43 543		0	0	134	0	134
Saamiset yhteensä jälleenvakuutussopimuksista/erillisyhtiöiltä ja rajoitetusta jälleenvakuutuksesta oikaistuina ennustetuilla tappioilla, jotka johtuvat vastapuolen maksukyvyttömyydestä	**R0080**	0	1 381		0	0	0	0	0
Paras estimaatti, josta on vähennetty saamiset jälleenvakuutus-sopimuksista/erillisyhtiöiltä ja rajoitetusta jälleenvakuutuksesta – Yhteensä	**R0090**	0	42 162		0	0	134	0	134
Riskimarginaali	**R0100**	0	511	0			3	0	3
Vakuutustekninen vastuuvelka – Yhteensä	**R0200**	0	44 054	0			137	0	137

LähiTapiola Länsi-Suomi
S.17.01.02
Vahinkovakuutusten vakuutustekninen vastuuvelka

		Ensivakuutus ja tuleva suhteellinen jälleenvakuutus					
		Sairauskulu-vakuutus	**Vakuutus ansiotulon menetyksen varalta**	**Työtapaturma-vakuutus**	**Moottori-ajoneuvon liikenne-vakuutus**	**Muu moottori-ajoneuvojen vakuutus**	**Meri-, ilmailu- ja kuljetus-vakuutus**
		C0020	**C0030**	**C0040**	**C0050**	**C0060**	**C0070**
Vakuutustekninen vastuuvelka kokonaisuutena laskettuna	**R0010**	0	0	0	0	0	0
Saamiset yhteensä jälleenvakuutussopimuksista/erillisyhtiöiltä ja rajoitetusta jälleenvakuutuksesta korjattuina ennustetuilla tappioilla, jotka johtuvat vastapuolen maksukyvyttömyydestä ja liittyvät kokonaisuutena laskettuun vakuutustekniseen vastuuvelkaan	**R0050**	0	0	0	0	0	0
Vakuutustekninen vastuuvelka laskettuna parhaan estimaatin ja riskimarginaalin summana							
Paras estimaatti							
Vakuutusmaksuvastuu							
Brutto	**R0060**	2 917	241	0	1 535	4 144	135
Saamiset yhteensä jälleenvakuutussopimuksista/erillisyhtiöiltä ja rajoitetusta jälleenvakuutuksesta korjattuna ennustetuilla tappioilla, jotka johtuvat vastapuolen maksukyvyttömyydestä	**R0140**	-2	0	0	-33	-5	-2
Vakuutusmaksuvastuun nettomääräinen paras estimaatti	**R0150**	2 919	241	0	1 568	4 149	137
Korvausvastuu							
Brutto	**R0160**	4 079	1 477	0	15 332	2 827	223
Saamiset yhteensä jälleenvakuutussopimuksista/erillisyhtiöiltä ja rajoitetusta jälleenvakuutuksesta korjattuna ennustetuilla tappioilla, jotka johtuvat vastapuolen maksukyvyttömyydestä	**R0240**	0	0	0	2 515	63	21
Korvausvastuun nettomääräinen paras estimaatti	**R0250**	4 079	1 477	0	12 817	2 764	202
Paras estimaatti yhteensä – brutto	**R0260**	6 996	1 718	0	16 867	6 971	358
Paras estimaatti yhteensä – netto	**R0270**	6 998	1 718	0	14 385	6 913	339
Riskimarginaali	**R0280**	528	440	0	1 505	1 139	248
Vakuutustekninen vastuuvelka – yhteensä							
Vakuutustekninen vastuuvelka – yhteensä	**R0320**	7 524	2 158	0	18 372	8 110	606
Saamiset jälleenvakuutussopimuksista/erillisyhtiöiltä ja rajoitetusta jälleenvakuutuksesta korjattuina ennustetuilla tappioilla, jotka johtuvat vastapuolen maksukyvyttömyydestä – yhteensä	**R0330**	-2	0	0	2 482	58	19
Vakuutustekninen vastuuvelka, josta on vähennetty saamiset jälleenvakuutussopimuksista/erillisyhtiöiltä ja rajoitetusta jälleenvakuutuksesta – yhteensä	**R0340**	7 526	2 158	0	15 890	8 052	587

LähiTapiola Länsi-Suomi
S.17.01.02
Vahinkovakuutusten vakuutustekninen vastuuvelka

		Ensivakuutus ja tuleva suhteellinen jälleenvakuutus					
		Palo- ja muu omaisuus-vahinko-vakuutus	**Yleinen vastuu-vakuutus**	**Luotto- ja takaus-vakuutus**	**Oikeusturva-vakuutus**	**Matka-apu-vakuutus**	**Muut taloudelliset menetykset**
		C0080	**C0090**	**C0100**	**C0110**	**C0120**	**C0130**
Vakuutustekninen vastuuvelka kokonaisuutena laskettuna	**R0010**	0	0	0	0	0	0
Saamiset yhteensä jälleenvakuutussopimuksista/erillisyhtiöiltä ja rajoitetusta jälleenvakuutuksesta korjattuna ennustetuilla tappioilla, jotka johtuvat vastapuolen maksukyvyttömyydestä ja liittyvät kokonaisuutena laskettuun vakuutustekniseen vastuuvelkaan	**R0050**	0	0	0	0	0	0
Vakuutustekninen vastuuvelka laskettuna parhaan estimaatin ja riskimarginaalin summana							
Paras estimaatti							
Vakuutusmaksuvastuu							
Brutto	**R0060**	4 071	41	0	100	0	-45
Saamiset yhteensä jälleenvakuutussopimuksista/erillisyhtiöiltä ja rajoitetusta jälleenvakuutuksesta korjattuna ennustetuilla tappioilla, jotka johtuvat vastapuolen maksukyvyttömyydestä	**R0140**	-96	-1	0	0	0	-4
Vakuutusmaksuvastuun nettomääräinen paras estimaatti	**R0150**	4 167	42	0	100	0	-41
Korvausvastuu							
Brutto	**R0160**	13 271	1 502	0	1 301	0	221
Saamiset yhteensä jälleenvakuutussopimuksista/erillisyhtiöiltä ja rajoitetusta jälleenvakuutuksesta korjattuna ennustetuilla tappioilla, jotka johtuvat vastapuolen maksukyvyttömyydestä	**R0240**	2 006	0	0	0	0	-1
Korvausvastuun nettomääräinen paras estimaatti	**R0250**	11 265	1 502	0	1 301	0	222
Paras estimaatti yhteensä – brutto	**R0260**	17 343	1 543	0	1 401	0	175
Paras estimaatti yhteensä – netto	**R0270**	15 432	1 544	0	1 401	0	181
Riskimarginaali	**R0280**	2 121	544	0	135	0	100
Vakuutustekninen vastuuvelka – yhteensä							
Vakuutustekninen vastuuvelka – yhteensä	**R0320**	19 464	2 087	0	1 536	0	275
Saamiset jälleenvakuutussopimuksista/erillisyhtiöiltä ja rajoitetusta jälleenvakuutuksesta korjattuna ennustetuilla tappioilla, jotka johtuvat vastapuolen maksukyvyttömyydestä – yhteensä	**R0330**	1 910	-1	0	0	0	-5
Vakuutustekninen vastuuvelka, josta on vähennetty saamiset jälleenvakuutussopimuksista/erillisyhtiöiltä ja rajoitetusta jälleenvakuutuksesta – yhteensä	**R0340**	17 553	2 088	0	1 536	0	281

LähiTapiola Länsi-Suomi
S.17.01.02
Vahinkovakuutusten vakuutustekninen vastuuvelka

		Tuleva ei-suhteellinen jälleenvakuutus				
		Sairaus-vakuutuksen ei-suhteelli-nen jälleen-vakuutus	Vastuu-vakuutuksen ei-suhteelli-nen jälleen-vakuutus	Meri-, ilmailu- ja kuljetus-vakuutuksen ei-suhteelli-nen jälleen-vakuutus	Omaisuus-vakuutuksen ei-suhteelli-nen jälleen-vakuutus	Vahinko-vakuutus-velvoitteet yhteensä
		C0140	C0150	C0160	C0170	C0180
Vakuutustekninen vastuuvelka kokonaisuutena laskettuna	**R0010**	0	0	0	0	0
Saamiset yhteensä jälleenvakuutussopimuksista/erillisyhtiöiltä ja rajoitetusta jälleenvakuutuksesta korjattuna ennustetuilla tappioilla, jotka johtuvat vastapuolen maksukyvyttömyydestä ja liittyvät kokonaisuutena laskettuun vakuutustekniseen vastuuvelkaan	**R0050**	0	0	0	0	0
Vakuutustekninen vastuuvelka laskettuna parhaan estimaatin ja riskimarginaalin summana						
Paras estimaatti						
Vakuutusmaksuvastuu						
Brutto	**R0060**	0	0	0	0	13 139
Saamiset yhteensä jälleenvakuutussopimuksista/erillisyhtiöiltä ja rajoitetusta jälleenvakuutuksesta korjattuna ennustetuilla tappioilla, jotka johtuvat vastapuolen maksukyvyttömyydestä	**R0140**	0	0	0	0	-144
Vakuutusmaksuvastuun nettomääräinen paras estimaatti	**R0150**	0	0	0	0	13 282
Korvausvastuu						
Brutto	**R0160**	0	0	0	0	40 233
Saamiset yhteensä jälleenvakuutussopimuksista/erillisyhtiöiltä ja rajoitetusta jälleenvakuutuksesta korjattuna ennustetuilla tappioilla, jotka johtuvat vastapuolen maksukyvyttömyydestä	**R0240**	0	0	0	0	4 604
Korvausvastuun nettomääräinen paras estimaatti	**R0250**	0	0	0	0	35 629
Paras estimaatti yhteensä – brutto	**R0260**	0	0	0	0	53 373
Paras estimaatti yhteensä – netto	**R0270**	0	0	0	0	48 911
Riskimarginaali	**R0280**	0	0	0	0	6 761
Vakuutustekninen vastuuvelka – yhteensä						
Vakuutustekninen vastuuvelka – yhteensä	**R0320**	0	0	0	0	60 134
Saamiset jälleenvakuutussopimuksista/erillisyhtiöiltä ja rajoitetusta jälleenvakuutuksesta korjattuna ennustetuilla tappioilla, jotka johtuvat vastapuolen maksukyvyttömyydestä – Yhteensä	**R0330**	0	0	0	0	4 460
Vakuutustekninen vastuuvelka, josta on vähennetty saamiset jälleenvakuutussopimuksista/erillisyhtiöiltä ja rajoitetusta jälleenvakuutuksesta – yhteensä	**R0340**	0	0	0	0	55 672

LähiTapiola Länsi-Suomi
S.19.01.21
Vahinkovakuutuskorvaukset

Vahinkovakuutustoiminta yhteensä

Vahingon sattumisvuosi / vakuutussopimusvuosi	**Z0020**	1 – Vahingon sattumisvuosi

Maksetut bruttokorvaukset (ei-kumulatiiviset)
(absoluuttinen määrä)

Vuosi		Kehitysvuosi 0	1	2	3	4	5	6	7	8	9	10 & +		Kuluvana vuonna	Kaikkien vuosien summa (kumulatiivinen)
		C0010	C0020	C0030	C0040	C0050	C0060	C0070	C0080	C0090	C0100	C0110		C0170	C0180
Aiemmat	R0100											175	R0100	175	175
N-9	R0160	20 915	6 859	1 651	321	318	114	66	-26	8	8		R0160	8	30 233
N-8	R0170	22 103	10 040	1 412	297	83	74	49	9	30			R0170	30	34 097
N-7	R0180	24 482	9 571	994	275	316	-10	34	36				R0180	36	35 699
N-6	R0190	29 761	13 361	1 408	394	245	47	12					R0190	12	45 227
N-5	R0200	30 234	11 245	1 085	334	425	201						R0200	201	43 525
N-4	R0210	30 644	9 281	1 337	676	115							R0210	115	42 053
N-3	R0220	28 162	9 220	1 294	434								R0220	434	39 109
N-2	R0230	30 851	10 106	907									R0230	907	41 864
N-1	R0240	36 611	12 766										R0240	12 766	49 377
N	R0250	41 889											R0250	41 889	41 889
												Yhteensä	R0260	56 573	403 248

LähiTapiola Länsi-Suomi
S.19.01.21
Vahinkovakuutuskorvaukset

Korvausvastuun bruttomääräinen diskonttaamaton paras estimaatti
(absoluuttinen määrä)

Vuosi		Kehitysvuosi 0	1	2	3	4	5	6	7	8	9	10 & +
		C0200	C0210	C0220	C0230	C0240	C0250	C0260	C0270	C0280	C0290	C0300
Aiemmat	R0100											4 948
N-9	R0160	0	2 121	3 434	2 728	1 969	1 326	1 051	863	635	534	
N-8	R0170	13 681	5 208	3 361	2 385	1 642	1 226	974	741	619		
N-7	R0180	16 103	5 146	3 075	1 872	1 345	991	802	638			
N-6	R0190	19 782	4 433	2 463	1 748	1 300	1 042	851				
N-5	R0200	18 532	4 339	2 494	1 877	1 171	860					
N-4	R0210	17 265	3 324	1 928	1 552	1 115						
N-3	R0220	14 925	3 391	2 142	1 514							
N-2	R0230	16 058	3 636	2 030								
N-1	R0240	18 611	3 913									
N	R0250	24 975										

		Vuoden lopussa (diskontatut tiedot)
		C0360
Aiemmat	R0100	3 960
N-9	R0160	399
N-8	R0170	469
N-7	R0180	494
N-6	R0190	692
N-5	R0200	680
N-4	R0210	893
N-3	R0220	1 251
N-2	R0230	1 718
N-1	R0240	3 572
N	R0250	26 105
Yhteensä	R0260	40 233

		Yhteensä	Luokka 1 (T1) – käytettävissä rajoituksetta	Luokka 1 (T1) – käytettävissä rajoitetusti	Luokka 2 (T2)	Luokka 3 (T3)
		C0010	C0020	C0030	C0040	C0050
Oma perusvarallisuus ennen delegoidun asetuksen (EU) 2015/35 68 artiklan mukaisia muilla finanssialoilla olevien omistusyhteyksien vähennyksiä						
Osakepääoma (mukaan lukien yrityksen hallussa olevat omat osakkeet)	R0010	0	0		0	
Omaan pääomaan liittyvä ylikurssirahasto	R0030	0	0		0	
Takuu- ja pohjarahasto, jäsenten maksuosuudet tai niitä vastaavat oman perusvarallisuuden erät keskinäisten ja niitä vastaavien yritysten osalta	R0040	24 772	24 772		0	
Etuoikeudeltaan huonommat jäsenten keskinäiset rahastot	R0050	0		0	0	0
Ylijäämävarallisuus	R0070	0	0			
Etuoikeutetut osakkeet	R0090	0		0	0	0
Etuoikeutettuihin osakkeisiin liittyvä ylikurssirahasto	R0110	0		0	0	0
Täsmäytyserä	R0130	164 021	164 021			
Etuoikeudeltaan huonommat velat	R0140	0		0	0	0
Laskennallisten nettoverosaamisten määrä	R0160	0				0
Muut valvontaviranomaisen omaksi perusvarallisuudeksi hyväksymät erät, joita ei ole esitetty edellä	R0180	0	0	0	0	0
Tilinpäätöksen oma varallisuus, jota ei saa esittää täsmäytyseränä ja joka ei täytä Solvenssi II:n mukaisen oman varallisuuden luokitteluperusteita						
Tilinpäätöksen oma varallisuus, jota ei saa esittää täsmäytyseränä ja joka ei täytä Solvenssi II:n mukaisen oman varallisuuden luokitteluperusteita	R0220	0				
Vähennykset						
Rahoitus- ja luottolaitoksiin oleviin omistusyhteyksiin perustuvat vähennykset	R0230	0	0	0	0	
Oma perusvarallisuus yhteensä vähennysten jälkeen	R0290	188 793	188 793	0	0	0
Oma lisävarallisuus						
Maksamaton osakepääoma, joka on maksettava vaadittaessa mutta jota ei ole vielä vaadittu maksettavaksi	R0300	0			0	
Maksamattomat eikä vielä maksettavaksi vaaditut takuu- ja pohjarahasto, jäsenten maksuosuudet tai vastaavat oman perusvarallisuuden erät, jotka on maksettava vaadittaessa, keskinäisten tai niitä vastaavien yritysten osalta	R0310	0			0	
Maksamattomat etuoikeutetut osakkeet, jotka on maksettava vaadittaessa mutta joita ei ole vielä vaadittu maksettaviksi	R0320	0			0	0
Oikeudellisesti sitova sitoumus merkitä ja maksaa etuoikeudeltaan huonommat velat vaadittaessa	R0330	0			0	0
Direktiivin 2009/138/EY 96 artiklan 2 kohdan nojalla annetut remburssit ja takuut	R0340	0			0	
Muut kuin direktiivin 2009/138/EY 96 artiklan 2 kohdan nojalla annetut remburssit ja takuut	R0350	0			0	0
Jäseniltä direktiivin 2009/138/EY 96 artiklan 3 kohdan ensimmäisen alakohdan nojalla vaaditut lisämaksut	R0360	0			0	
Jäseniltä vaaditut lisämaksut – muut kuin direktiivin 2009/138/EY 96 artiklan 3 kohdan ensimmäisessä alakohdassa tarkoitetut	R0370	0			0	
Muu oma lisävarallisuus	R0390	0			0	0

		Yhteensä	Luokka 1 (T1) – käytettävissä rajoituksetta	Luokka 1 (T1) – käytettävissä rajoitetusti	Luokka 2 (T2)	Luokka 3 (T3)
		C0010	C0020	C0030	C0040	C0050
Oma lisävarallisuus yhteensä	R0400	0			0	0
Käytettävissä oleva ja hyväksyttävä oma varallisuus						
SCR:n täyttämiseksi käytettävissä oleva oma varallisuus yhteensä	R0500	188 793	188 793	0	0	0
MCR:n täyttämiseksi käytettävissä oleva oma varallisuus yhteensä	R0510	188 793	188 793	0	0	
SCR:n täyttämiseksi hyväksyttävä oma varallisuus yhteensä	R0540	188 793	188 793	0	0	0
MCR:n täyttämiseksi hyväksyttävä oma varallisuus yhteensä	R0550	188 793	188 793	0	0	
SCR	R0580	76 018				
MCR	R0600	19 004				
Hyväksyttävän oman varallisuuden ja SCR:n suhdeluku	R0620	248 %				
Hyväksyttävän oman varallisuuden ja MCR:n suhdeluku	R0640	993 %				

		C0060
Täsmäytyserä		
Varojen ja velkojen erotus	R0700	189 721
Omat osakkeet (suorassa ja välillisessä omistuksessa olevat)	R0710	0
Odotettavissa olevat osingot, voitonjaot ja maksut	R0720	928
Muut oman perusvarallisuuden erät	R0730	24 772
Vastaavuuskorjauskantojen ja erillään pidettävien rahastojen rajoitetusti käytettävissä olevista oman varallisuuden eristä johtuvat korjaukset	R0740	0
Täsmäytyserä	R0760	164 021
Odotettavissa olevat voitot		
Tuleviin vakuutusmaksuihin sisältyvät odotettavissa olevat voitot (EPIFP) – Henkivakuutus	R0770	0
Tuleviin vakuutusmaksuihin sisältyvät odotettavissa olevat voitot (EPIFP) – Vahinkovakuutus	R0780	1 518
Tuleviin vakuutusmaksuihin sisältyvät odotettavissa olevat voitot (EPIFP) yhteensä	R0790	1 518

LähiTapiola Länsi-Suomi
S.25.01.21
Vakavaraisuuspääomavaatimus (SCR) – standardikaavaa käyttävät yritykset

		Brutto-SCR	Yritys-kohtaiset parametrit	Yksinker-taistukset
Perus-SCR		**C0110**	**C0090**	**C0120**
Markkinariski	**R0010**	83 580		
Vastapuoliriski	**R0020**	3 263		
Henkivakuutusriski	**R0030**	2 399	ei mitään	
Sairausvakuutusriski	**R0040**	3 764	ei mitään	
Vahinkovakuutusriski	**R0050**	17 956	ei mitään	
Hajautus	**R0060**	-18 463		
Aineettomien hyödykkeiden riski	**R0070**	0		
Perus-SCR	**R0100**	92 499		

Vakavaraisuuspääomavaatimuksen (SCR) laskenta		**C0100**
Operatiivinen riski	**R0130**	2 523
Vakuutustekniseen vastuuvelkaan liittyvä tappioiden vaimennusvaikutus	**R0140**	0
Laskennallisiin veroihin liittyvä tappioiden vaimennusvaikutus	**R0150**	-19 004
Direktiivin 2003/41/EY 4 artiklan mukaisesti harjoitettavan liiketoiminnan pääomavaatimus	**R0160**	0
SCR, ilman pääomavaatimuksen korotuksia	**R0200**	76 018
Jo tehdyt pääomavaatimuksen korotukset	**R0210**	0
joista jo tehdyt pääomavaatimuksen korotukset - 37 artikan 1 kohdan tyyppi a	**R0211**	
joista jo tehdyt pääomavaatimuksen korotukset - 37 artikan 1 kohdan tyyppi b	**R0212**	
joista jo tehdyt pääomavaatimuksen korotukset - 37 artikan 1 kohdan tyyppi c	**R0213**	
joista jo tehdyt pääomavaatimuksen korotukset - 37 artikan 1 kohdan tyyppi d	**R0214**	
SCR	**R0220**	76 018
SCR:ää koskevat muut tiedot		
Duraatiopohjainen osakeriski - alariskiosion pääomavaatimus	**R0400**	0
Jäljellä olevan osan nimellisten SCR:ien kokonaismäärä	**R0410**	0
Erillään pidettäviä rahastoja koskevien nimellisten SCR:ien kokonaismäärä	**R0420**	0
Vastaavuuskorjauskantojen nimellisten SCR:ien kokonaismäärä	**R0430**	0
Erillään pidettävien rahastojen nimellisten SCR:ien yhdistämisestä johtuvat hajautusvaikutukset 304 artiklaa varten	**R0440**	0

Verokantaa koskeava lähestymistapa		**Kyllä/Ei**
		C0109
Keskimääräiseen verokantaan pohjautuva lähestymistapa	**R0590**	Kyllä

Laskennallisiin veroihin liittyvän tappioiden vaimennusvaikutuksen laskenta		**Laskennallisiin veroihin liittyvä tappioiden vaimennusvaikutus**
		C0130
Laskennallisiin veroihin liittyvä tappioiden vaimennusvaikutus	**R0640**	-19 004
Laskennallisten verovelkojen tuloutuksella perusteltu laskennallisiin veroihin liittyvä tappioiden vaimennusvaikutus	**R0650**	-19 004
Todennäköisellä tulevalla verotettavalla taloudellisella voitolla perusteltu laskennallisiin veroihin liittyvä tappioiden vaimennusvaikutus	**R0660**	
Tappiontasauksella perusteltu laskennallisiin veroihin liittyvä tappioiden vaimennusvaikutus, kuluva vuosi	**R0670**	
Tappiontasauksella perusteltu laskennallisiin veroihin liittyvä tappioiden vaimennusvaikutus, tulevat vuodet	**R0680**	
Laskennallisiin veroihin liittyvän tappioiden vaimennusvaikutuksen enimmäismäärä	**R0690**	-19 004

LähiTapiola Länsi-Suomi
S.28.01.01
Vähimmäispääomavaatimus (MCR) – Vain henkivakuutus- tai vahinkovakuutustoiminta tai jälleenvakuutustoiminta

Vahinkovakuutus- ja vahinkojälleenvakuutusvelvoitteisiin sovellettava lineaarisen kaavan osa

		C0010
MCR_{NL} Tulos	R0010	10 553

		Nettomääräinen (vähennettynä jälleenvakuutus-sopimusten/erillis-yhtiöiden osuudella) paras estimaatti ja vakuutustekninen vastuuvelka kokonaisuutena laskettuna	Nettomääräinen (vähennettynä jälleenvakuutussopimusten osuudella) vakuutusmaksutulo viimeisten 12 kuukauden ajalta
		C0020	C0030
Sairauskuluvakuutus ja suhteellinen jälleenvakuutus	R0020	6 999	12 740
Vakuutus ansiotulon menetyksen varalta ja suhteellinen jälleenvakuutus	R0030	1 718	2 091
Työtapaturmavakuutus ja suhteellinen jälleenvakuutus	R0040	0	0
Moottoriajoneuvon vastuuvakuutus ja suhteellinen jälleenvakuutus	R0050	14 384	15 607
Muu moottoriajoneuvovakuutus ja suhteellinen jälleenvakuutus	R0060	6 914	20 469
Meri-, ilmailu- ja kuljetusvakuutus ja suhteellinen jälleenvakuutus	R0070	339	1 192
Palo- ja muu omaisuusvahinkovakuutus ja suhteellinen jälleenvakuutus	R0080	15 433	25 788
Yleinen vastuuvakuutus ja suhteellinen jälleenvakuutus	R0090	1 544	2 598
Luotto- ja takausvakuutus ja suhteellinen jälleenvakuutus	R0100	0	0
Oikeusturvavakuutus ja suhteellinen jälleenvakuutus	R0110	1 401	1 969
Matka-apuvakuutus ja suhteellinen jälleenvakuutus	R0120	0	0
Vakuutus muiden taloudellisten menetysten varalta ja suhteellinen jälleenvakuutus	R0130	181	583
Sairausvakuutuksen ei-suhteellinen jälleenvakuutus	R0140	0	0
Vastuuvakuutuksen ei-suhteellinen jälleenvakuutus	R0150	0	0
Meri-, ilmailu- ja kuljetusvakuutuksen ei-suhteellinen jälleenvakuutus	R0160	0	0
Omaisuusvakuutuksen ei-suhteellinen jälleenvakuutus	R0170	0	0

Henkivakuutus- ja henkijälleenvakuutusvelvoitteisiin sovellettava lineaarisen kaavan osa

		C0040
MCR_L Tulos	R0200	888

		Nettomääräinen (vähennettynä jälleenvakuutus-sopimusten/erillis-yhtiöiden osuudella) paras estimaatti ja vakuutustekninen vastuuvelka kokonaisuutena laskettuna	Nettomääräinen (vähennettynä jälleenvakuutus-sopimusten/erillis-yhtiöiden osuudella) kokonaisriskisumma
		C0050	C0060
Oikeuden ylijäämään sisältävät velvoitteet – taatut etuudet	R0210	0	
Oikeuden ylijäämään sisältävät velvoitteet – tulevat harkinnanvaraiset lisäetuudet	R0220	0	
Indeksi- ja sijoitussidonnaiset vakuutusvelvoitteet	R0230	0	
Muut henki(jälleen)vakuutus- ja sairaus(jälleen)vakuutusvelvoittteet	R0240	42 295	
Kaikkien henki(jälleen)vakuutusvelvoitteiden riskisumma yhteensä	R0250		0

Kokonais-MCR:n laskenta

		C0070
Lineaarinen MCR	R0300	11 441
SCR	R0310	76 018
MCR:n enimmäistaso	R0320	34 208
MCR:n vähimmäistaso	R0330	19 004
Yhdistetty MCR	R0340	19 004
MCR:n absoluuttinen vähimmäistaso	R0350	4 000
		C0070
Vähimmäispääomavaatimus	R0400	19 004

LähiTapiola Pirkanmaa

Vakavaraisuutta ja taloudellista tilaa koskevan kertomuksen liitteet

Yhtiö julkaisee osana LähiTapiola-ryhmän vakavaraisuutta ja taloudellista tilaa koskevaa kertomusta Solvenssi II -vakavaraisuussääntelyn mukaisesti seuraavat raportointitaulukot 31.12.2024 tilanteessa:

S.02.01.02	Tase
S.05.01.02	Vakuutusmaksut, korvaukset ja kulut vakuutuslajeittain
S.12.01.02	Henkivakuutusten ja SLT-sairausvakuutusten vakuutustekninen vastuuvelka
S.17.01.02	Vahinkovakuutusten vakuutustekninen vastuuvelka
S.19.01.21	Vahinkovakuutuskorvaukset
S.23.01.01	Oma varallisuus
S.25.01.21	Vakavaraisuuspääomavaatimus (SCR) – Standardikaavaa käyttävät yritykset
S.28.01.01	Vähimmäispääomavaatimus (MCR) – Vain henkivakuutus- tai vahinkovakuutustoiminta tai jälleenvakuutustoiminta

Esitetyt luvut ovat tuhansia euroja.

LÄHITAPIOLA

LähiTapiola Pirkanmaa
S.02.01.02
Tase

		Solvenssi II -arvo
Varat		**C0010**
Aineettomat hyödykkeet	**R0030**	0
Laskennalliset verosaamiset	**R0040**	0
Eläke-etuuksien ylijäämä	**R0050**	0
Aineelliset käyttöomaisuushyödykkeet (omassa käytössä)	**R0060**	5 194
Sijoitukset (muut kuin indeksi- ja sijoitussidonnaisiin sopimusten katteena olevat varat)	**R0070**	184 691
Kiinteistöt (muut kuin omassa käytössä olevat)	**R0080**	9 585
Omistusosuudet sidosyrityksissä, mukaan lukien omistusyhteydet	**R0090**	2 971
Osakkeet	**R0100**	1 732
Osakkeet – listatut	**R0110**	905
Osakkeet – listaamattomat	**R0120**	828
Joukkovelkakirjalainat	**R0130**	1 183
Valtion joukkovelkakirjalainat	**R0140**	0
Yrityslainat	**R0150**	1 183
Strukturoidut velkakirjat	**R0160**	0
Vakuudelliset arvopaperit	**R0170**	0
Yhteistä sijoitustoimintaa harjoittavat yritykset	**R0180**	169 220
Johdannaiset	**R0190**	0
Talletukset, jotka eivät kuulu muihin rahavaroihin	**R0200**	0
Muut sijoitukset	**R0210**	0
Indeksi- ja sijoitussidonnaisten sopimusten katteena olevat varat	**R0220**	0
Kiinnelainat ja muut lainat	**R0230**	0
Lainat, joiden vakuutena on vakuutussopimus	**R0240**	0
Kiinnelainat ja muut lainat yksityishenkilöille	**R0250**	0
Muut kiinnelainat ja lainat	**R0260**	0
Jälleenvakuutussopimuksista olevat saamiset:	**R0270**	1 189
Vahinkovakuutus ja NSLT-sairausvakuutus	**R0280**	1 189
Vahinkovakuutus, ilman sairausvakuutusta	**R0290**	1 191
NSLT-sairausvakuutus	**R0300**	-2
Henkivakuutus ja SLT-sairausvakuutus, ilman sairausvakuutusta ja indeksi- ja sijoitussidonnaisia sopimuksia	**R0310**	0
SLT-sairausvakuutus	**R0320**	0
Henkivakuutus, ilman sairausvakuutusta ja indeksi- ja sijoitussidonnaisia sopimuksia	**R0330**	0
Indeksi- ja sijoitussidonnainen henkivakuutus	**R0340**	0
Jälleenvakuutustalletteet	**R0350**	0
Vakuutussaamiset ja saamiset vakuutusedustajilta	**R0360**	515
Saamiset jälleenvakuutustoiminnasta	**R0370**	424
Muut saamiset (myyntisaamiset, ei vakuutuksiin liittyvät)	**R0380**	1 015
Omat osakkeet (suorassa omistuksessa olevat)	**R0390**	0
Oman varallisuuden eriin tai maksettaviksi määrättyihin, mutta vielä maksamattomiin takuu- ja pohjarahastoon liittyvät saamiset	**R0400**	0
Rahavarat	**R0410**	4 201
Kaikki muut varat, joita ei ole esitetty muualla	**R0420**	105
Varat yhteensä	**R0500**	197 334

LähiTapiola Pirkanmaa
S.02.01.02
Tase

		Solvenssi II -arvo
Velat		**C0010**
Vakuutustekninen vastuuvelka – vahinkovakuutus	**R0510**	55 181
Vakuutustekninen vastuuvelka – vahinkovakuutus (ilman sairausvakuutusta)	**R0520**	44 754
Vakuutustekninen vastuuvelka kokonaisuutena laskettuna	**R0530**	0
Paras estimaatti	**R0540**	38 368
Riskimarginaali	**R0550**	6 386
Vakuutustekninen vastuuvelka – NSLT-sairausvakuutus	**R0560**	10 427
Vakuutustekninen vastuuvelka kokonaisuutena laskettuna	**R0570**	0
Paras estimaatti	**R0580**	9 421
Riskimarginaali	**R0590**	1 006
Vakuutustekninen vastuuvelka – henkivakuutus (ilman indeksi- ja sijoitussidonnaisia sopimuksia)	**R0600**	24 947
Vakuutustekninen vastuuvelka – SLT-sairausvakuutus	**R0610**	61
Vakuutustekninen vastuuvelka kokonaisuutena laskettuna	**R0620**	0
Paras estimaatti	**R0630**	60
Riskimarginaali	**R0640**	1
Vakuutustekninen vastuuvelka – henkivakuutus (ilman sairausvakuutusta sekä indeksi- ja sijoitussidonnaisia sopimuksia)	**R0650**	24 886
Vakuutustekninen vastuuvelka kokonaisuutena laskettuna	**R0660**	0
Paras estimaatti	**R0670**	24 503
Riskimarginaali	**R0680**	383
Vakuutustekninen vastuuvelka – Indeksi- ja sijoitussidonnainen toiminta	**R0690**	0
Vakuutustekninen vastuuvelka kokonaisuutena laskettuna	**R0700**	0
Paras estimaatti	**R0710**	0
Riskimarginaali	**R0720**	0
Ehdolliset velat	**R0740**	0
Muut varaukset kuin vakuutustekninen vastuuvelka	**R0750**	0
Eläkevelvoitteet	**R0760**	0
Jälleenvakuuttajilta pidätetyt talletteet	**R0770**	0
Laskennalliset verovelat	**R0780**	12 148
Johdannaiset	**R0790**	0
Velat luottolaitoksille	**R0800**	0
Muut rahoitusvelat kuin velat luottolaitoksille	**R0810**	0
Vakuutusvelat ja velat vakuutusedustajille	**R0820**	1 550
Jälleenvakuutusvelat	**R0830**	0
Velat (ostovelat, ei vakuutuksiin liittyvät)	**R0840**	4 186
Etuoikeudeltaan huonommat velat	**R0850**	0
Omaan perusvarallisuuteen kuulumattomat etuoikeudeltaan huonommat velat	**R0860**	0
Omaan perusvarallisuuteen kuuluvat etuoikeudeltaan huonommat velat	**R0870**	0
Muut velat, joita ei ole esitetty muualla	**R0880**	0
Velat yhteensä	**R0900**	98 012
Varojen ja velkojen erotus	**R1000**	99 322

LähiTapiola Pirkanmaa
S.05.01.02
Vakuutusmaksut, korvaukset ja kulut vakuutuslajeittain

		Vakuutuslaji: **vahinkovakuutus- ja vahinkojälleenvakuutusvelvoitteet (ensivakuutus ja tuleva suhteellinen jälleenvakuutus)**								
		Sairauskulu-vakuutus	Vakuutus ansiotulon menetyksen varalta	Työtapaturma vakuutus	Moottori-ajoneuvon liikennevakuutus	Muu moottori-ajoneuvojen vakuutus	Meri-, ilmailu- ja kuljetus-vakuutus	Palo- ja muu omaisuus-vahinko-vakuutus	Yleinen vastuu-vakuutus	Luotto- ja takaus-vakuutus
		C0010	**C0020**	**C0030**	**C0040**	**C0050**	**C0060**	**C0070**	**C0080**	**C0090**
Vakuutusmaksutulo										
Brutto – Ensivakuutus	**R0110**	11 360	1 861	0	14 931	21 516	1 208	23 533	2 649	0
Brutto – Tuleva suhteellinen jälleenvakuutus	**R0120**	0	0	0	0	0	0	0	0	0
Brutto – Tuleva ei-suhteellinen jälleenvakuutus	**R0130**									
Jälleenvakuuttajien osuus	**R0140**	18	6	0	316	41	10	2 325	21	0
Netto	**R0200**	11 342	1 854	0	14 616	21 476	1 197	21 208	2 629	0
Vakuutusmaksutuotot										
Brutto – Ensivakuutus	**R0210**	10 767	1 781	0	14 891	21 141	1 206	23 153	2 631	0
Brutto – Tuleva suhteellinen jälleenvakuutus	**R0220**	0	0	0	0	0	0	0	0	0
Brutto – Tuleva ei-suhteellinen jälleenvakuutus	**R0230**									
Jälleenvakuuttajien osuus	**R0240**	18	6	0	316	41	10	2 325	21	0
Netto	**R0300**	10 749	1 775	0	14 575	21 100	1 195	20 828	2 610	0
Korvauskulut										
Brutto – Ensivakuutus	**R0310**	10 573	1 156	0	7 263	19 436	634	14 893	927	0
Brutto – Tuleva suhteellinen jälleenvakuutus	**R0320**	0	0	0	0	0	0	0	0	0
Brutto – Tuleva ei-suhteellinen jälleenvakuutus	**R0330**									
Jälleenvakuuttajien osuus	**R0340**	0	0	0	-76	9	0	1 047	0	0
Netto	**R0400**	10 573	1 156	0	7 339	19 427	634	13 847	927	0
Aiheutuneet kulut	**R0550**	3 185	513	0	5 132	6 941	315	6 333	667	0
Tulos - muut vakuutustekniset kulut/tulot	**R1200**									
Kulut yhteensä	**R1300**									

LähiTapiola Pirkanmaa
S.05.01.02
Vakuutusmaksut, korvaukset ja kulut vakuutuslajeittain

		Vakuutuslaji: **vahinkovakuutus- ja vahinkojälleenvakuutusvelvoitteet (ensivakuutus ja hyväksytty suhteellinen jälleenvakuutus)**			Vakuutuslaji: **tuleva ei-suhteellinen jälleenvakuutus**				Yhteensä
		Oikeusturva	Matka-apuvakuutus	Muut taloudelliset menetykset	Sairaus	Vastuu	Meri, ilmailu, kuljetus	Omaisuus	
		C0100	**C0110**	**C0120**	**C0130**	**C0140**	**C0150**	**C0160**	**C0200**
Vakuutusmaksutulo									
Brutto – Ensivakuutus	**R0110**	2 015	0	900					79 973
Brutto – Tuleva suhteellinen jälleenvakuutus	**R0120**	0	0	0					0
Brutto – Tuleva ei-suhteellinen jälleenvakuutus	**R0130**				0	0	0	0	0
Jälleenvakuuttajien osuus	**R0140**	0	0	120	0	0	0	0	2 857
Netto	**R0200**	2 015	0	780	0	0	0	0	77 117
Vakuutusmaksutuotot									
Brutto – Ensivakuutus	**R0210**	1 981	0	892					78 442
Brutto – Tuleva suhteellinen jälleenvakuutus	**R0220**	0	0	0					0
Brutto – Tuleva ei-suhteellinen jälleenvakuutus	**R0230**				0	0	0	0	0
Jälleenvakuuttajien osuus	**R0240**	0	0	120	0	0	0	0	2 857
Netto	**R0300**	1 981	0	772	0	0	0	0	75 585
Korvauskulut									
Brutto – Ensivakuutus	**R0310**	1 925	0	641					57 447
Brutto – Tuleva suhteellinen jälleenvakuutus	**R0320**	0	0	0					0
Brutto – Tuleva ei-suhteellinen jälleenvakuutus	**R0330**				0	0	0	0	0
Jälleenvakuuttajien osuus	**R0340**	0	0	11	0	0	0	0	990
Netto	**R0400**	1 925	0	630	0	0	0	0	56 458
Aiheutuneet kulut	**R0550**	589	0	173	0	0	0	0	23 850
Tulos - muut vakuutustekniset kulut/tulot	**R1200**								0
Kulut yhteensä	**R1300**								23 850

LähiTapiola Pirkanmaa
S.05.01.02
Vakuutusmaksut, korvaukset ja kulut vakuutuslajeittain

		Vakuutuslaji: **henkivakuutusvelvoitteet**						**Henkijälleenvakuutus-velvoitteet**		
		Sairaus-vakuutus	Ylijäämään oikeuttava vakuutus	Indeksi- ja sijoitus-sidonnainen vakuutus	Muu henki-vakuutus	Vahinko-vakuutus-sopimuksiin pohjautuvat ja sairaus-vakuutus-velvoitteisiin liittyvät annuiteetit	Vahinko-vakuutus-sopimuksiin pohjautuvat ja muihin kuin sairaus-vakuutus-velvoitteisiin liittyvät annuiteetit	Sairaus-vakuutus	Henki-vakuutuksen jälleen-vakuutus	Yhteensä
		C0210	**C0220**	**C0230**	**C0240**	**C0250**	**C0260**	**C0270**	**C0280**	**C0300**
Vakuutusmaksutulo										
Brutto	**R1410**	0	0	0	0	0	0	0	0	0
Jälleenvakuuttajien osuus	**R1420**	0	0	0	0	0	0	0	0	0
Netto	**R1500**	0	0	0	0	0	0	0	0	0
Vakuutusmaksutuotot										
Brutto	**R1510**	0	0	0	0	0	0	0	0	0
Jälleenvakuuttajien osuus	**R1520**	0	0	0	0	0	0	0	0	0
Netto	**R1600**	0	0	0	0	0	0	0	0	0
Korvauskulut										
Brutto	**R1610**	0	0	0	0	-1	-1 035	0	0	-1 036
Jälleenvakuuttajien osuus	**R1620**	0	0	0	0	0	56	0	0	56
Netto	**R1700**	0	0	0	0	-1	-1 091	0	0	-1 093
Aiheutuneet kulut	**R1900**	0	0	0	0	2	-663	0	0	-661
Tulos - muut vakuutustekniset kulut/tuotot	**R2510**									0
Kulut yhteensä	**R2600**									-661
Takaisinnostojen määrä yhteensä	**R2700**	0	0	0	0	0	0	0	0	0

LähiTapiola Pirkanmaa
S.12.01.02
Henkivakuutusten ja SLT-sairausvakuutusten vakuutustekninen vastuuvelka

			Indeksi- ja sijoitussidonnainen vakuutus			Muu henkivakuutus			
		Ylijäämään oikeuttava vakuutus		Optioita ja takuita sisältämättömät sopimukset	Optioita tai takuita sisältävät sopimukset		Optioita ja takuita sisältämättömät sopimukset	Optioita tai takuita sisältävät sopimukset	Vahinkovakuutussopimuksiin pohjautuvat ja muihin vakuutusvelvoittisiin kuin sairausvakuutusvelvoitteisiin liittyvät annuiteetit
		C0020	**C0030**	**C0040**	**C0050**	**C0060**	**C0070**	**C0080**	**C0090**
Vakuutustekninen vastuuvelka kokonaisuutena laskettuna	**R0010**	0	0			0			0
Saamiset yhteensä jälleenvakuutussopimuksista/erillisyhtiöiltä ja rajoitetusta jälleenvakuutuksesta korjattuina ennustetuilla tappioilla, jotka johtuvat vastapuolen maksukyvyttömyydestä ja liittyvät kokonaisuutena laskettuun vakuutustekniseen vastuuvelkaan	**R0020**	0	0			0			0
Vakuutustekninen vastuuvelka laskettuna parhaan estimaatin ja riskimarginaalin summana									
Paras estimaatti									
Bruttomääräinen paras estimaatti	**R0030**	0		0	0		0	0	24 503
Saamiset yhteensä jälleenvakuutussopimuksista/erillisyhtiöiltä ja rajoitetusta jälleenvakuutuksesta korjattuna ennustetuilla tappioilla, jotka johtuvat vastapuolen maksukyvyttömyydestä	**R0080**	0		0	0		0	0	0
Paras estimaatti, josta on vähennetty saamiset jälleenvakuutussopimuksista/erillisyhtiöiltä ja rajoitetusta jälleenvakuutuksesta	**R0090**	0		0	0		0	0	24 503
Riskimarginaali	**R0100**	0	0			0			383
Vakuutustekninen vastuuvelka – Yhteensä	**R0200**	0	0			0			24 886

LähiTapiola Pirkanmaa
S.12.01.02
Henkivakuutusten ja SLT-sairausvakuutusten vakuutustekninen vastuuvelka

		Tuleva jälleen-vakuutus	**Yhteensä (muu henki-vakuutus kuin sairaus-vakuutus, mukaan lukien sijoitus-sidonnainen vakuutus)**	Sairausvakuutus (ensivakuutus)			Vahinko-vakuutus-sopimuksiin pohjautuvat ja sairaus-vakuutus-velvoitteisiin liittyvät annuiteetit	Sairaus-vakuutus (hyväksytty jälleen-vakuutus)	**Yhteensä (SLT-sairaus-vakuutus)**
					Optioita ja takuita sisältä-mättömät sopimukset	Optioita tai takuita sisältävät sopimukset			
		C0100	**C0150**	**C0160**	**C0170**	**C0180**	**C0190**	**C0200**	**C0210**
Vakuutustekninen vastuuvelka kokonaisuutena laskettuna	**R0010**	0	0	0			0	0	0
Saamiset yhteensä jälleenvakuutussopimuksista/erillisyhtiöiltä ja rajoitetusta jälleenvakuutuksesta oikaistuina ennustetuilla tappioilla, jotka johtuvat vastapuolen maksukyvyttömyydestä ja liittyvät kokonaisuutena laskettuun vakuutustekniseen vastuuvelkaan	**R0020**	0	0	0			0	0	0
Vakuutustekninen vastuuvelka laskettuna parhaan estimaatin ja riskimarginaalin summana									
Paras estimaatti									
Bruttomääräinen paras estimaatti	**R0030**	0	24 503		0	0	60	0	60
Saamiset yhteensä jälleenvakuutussopimuksista/erillisyhtiöiltä ja rajoitetusta jälleenvakuutuksesta oikaistuina ennustetuilla tappioilla, jotka johtuvat vastapuolen maksukyvyttömyydestä	**R0080**	0	0		0	0	0	0	0
Paras estimaatti, josta on vähennetty saamiset jälleenvakuutus-sopimuksista/erillisyhtiöiltä ja rajoitetusta jälleenvakuutuksesta – Yhteensä	**R0090**	0	24 503		0	0	60	0	60
Riskimarginaali	**R0100**	0	383	0			1	0	1
Vakuutustekninen vastuuvelka – Yhteensä	**R0200**	0	24 886	0			61	0	61

LähiTapiola Pirkanmaa
S.17.01.02
Vahinkovakuutusten vakuutustekninen vastuuvelka

		Ensivakuutus ja tuleva suhteellinen jälleenvakuutus					
		Sairauskulu-vakuutus	**Vakuutus ansiotulon menetyksen varalta**	**Työtapaturma-vakuutus**	**Moottori-ajoneuvon liikenne-vakuutus**	**Muu moottori-ajoneuvojen vakuutus**	**Meri-, ilmailu- ja kuljetus-vakuutus**
		C0020	**C0030**	**C0040**	**C0050**	**C0060**	**C0070**
Vakuutustekninen vastuuvelka kokonaisuutena laskettuna	**R0010**	0	0	0	0	0	0
Saamiset yhteensä jälleenvakuutussopimuksista/erillisyhtiöiltä ja rajoitetusta jälleenvakuutuksesta korjattuina ennustetuilla tappioilla, jotka johtuvat vastapuolen maksukyvyttömyydestä ja liittyvät kokonaisuutena laskettuun vakuutustekniseen vastuuvelkaan	**R0050**	0	0	0	0	0	0
Vakuutustekninen vastuuvelka laskettuna parhaan estimaatin ja riskimarginaalin summana							
Paras estimaatti							
Vakuutusmaksuvastuu							
Brutto	**R0060**	3 697	331	0	1 537	5 239	160
Saamiset yhteensä jälleenvakuutussopimuksista/erillisyhtiöiltä ja rajoitetusta jälleenvakuutuksesta korjattuna ennustetuilla tappioilla, jotka johtuvat vastapuolen maksukyvyttömyydestä	**R0140**	-2	0	0	-31	-5	-2
Vakuutusmaksuvastuun nettomääräinen paras estimaatti	**R0150**	3 699	331	0	1 568	5 244	162
Korvausvastuu							
Brutto	**R0160**	4 184	1 209	0	15 736	3 021	239
Saamiset yhteensä jälleenvakuutussopimuksista/erillisyhtiöiltä ja rajoitetusta jälleenvakuutuksesta korjattuna ennustetuilla tappioilla, jotka johtuvat vastapuolen maksukyvyttömyydestä	**R0240**	0	0	0	1 243	0	0
Korvausvastuun nettomääräinen paras estimaatti	**R0250**	4 184	1 209	0	14 493	3 021	239
Paras estimaatti yhteensä – brutto	**R0260**	7 881	1 540	0	17 273	8 260	399
Paras estimaatti yhteensä – netto	**R0270**	7 883	1 540	0	16 061	8 265	401
Riskimarginaali	**R0280**	617	389	0	1 932	1 535	305
Vakuutustekninen vastuuvelka – yhteensä							
Vakuutustekninen vastuuvelka – yhteensä	**R0320**	8 498	1 929	0	19 205	9 795	704
Saamiset jälleenvakuutussopimuksista/erillisyhtiöiltä ja rajoitetusta jälleenvakuutuksesta korjattuina ennustetuilla tappioilla, jotka johtuvat vastapuolen maksukyvyttömyydestä – yhteensä	**R0330**	-2	0	0	1 212	-5	-2
Vakuutustekninen vastuuvelka, josta on vähennetty saamiset jälleenvakuutussopimuksista/erillisyhtiöiltä ja rajoitetusta jälleenvakuutuksesta – yhteensä	**R0340**	8 500	1 929	0	17 993	9 800	706

LähiTapiola Pirkanmaa
S.17.01.02
Vahinkovakuutusten vakuutustekninen vastuuvelka

		Ensivakuutus ja tuleva suhteellinen jälleenvakuutus					
		Palo- ja muu omaisuus-vahinko-vakuutus	**Yleinen vastuu-vakuutus**	**Luotto- ja takaus-vakuutus**	**Oikeusturva-vakuutus**	**Matka-apu-vakuutus**	**Muut taloudelliset menetykset**
		C0080	**C0090**	**C0100**	**C0110**	**C0120**	**C0130**
Vakuutustekninen vastuuvelka kokonaisuutena laskettuna	**R0010**	0	0	0	0	0	0
Saamiset yhteensä jälleenvakuutussopimuksista/erillisyhtiöiltä ja rajoitetusta jälleenvakuutuksesta korjattuna ennustetuilla tappioilla, jotka johtuvat vastapuolen maksukyvyttömyydestä ja liittyvät kokonaisuutena laskettuun vakuutustekniseen vastuuvelkaan	**R0050**	0	0	0	0	0	0
Vakuutustekninen vastuuvelka laskettuna parhaan estimaatin ja riskimarginaalin summana							
Paras estimaatti							
Vakuutusmaksuvastuu							
Brutto	**R0060**	1 938	-353	0	60	0	-205
Saamiset yhteensä jälleenvakuutussopimuksista/erillisyhtiöiltä ja rajoitetusta jälleenvakuutuksesta korjattuna ennustetuilla tappioilla, jotka johtuvat vastapuolen maksukyvyttömyydestä	**R0140**	-39	-1	0	0	0	-3
Vakuutusmaksuvastuun nettomääräinen paras estimaatti	**R0150**	1 977	-352	0	60	0	-202
Korvausvastuu							
Brutto	**R0160**	7 841	894	0	2 099	0	161
Saamiset yhteensä jälleenvakuutussopimuksista/erillisyhtiöiltä ja rajoitetusta jälleenvakuutuksesta korjattuna ennustetuilla tappioilla, jotka johtuvat vastapuolen maksukyvyttömyydestä	**R0240**	31	0	0	0	0	-2
Korvausvastuun nettomääräinen paras estimaatti	**R0250**	7 810	894	0	2 099	0	163
Paras estimaatti yhteensä – brutto	**R0260**	9 780	541	0	2 159	0	-44
Paras estimaatti yhteensä – netto	**R0270**	9 787	542	0	2 159	0	-39
Riskimarginaali	**R0280**	1 813	446	0	199	0	156
Vakuutustekninen vastuuvelka – yhteensä							
Vakuutustekninen vastuuvelka – yhteensä	**R0320**	11 593	987	0	2 358	0	112
Saamiset jälleenvakuutussopimuksista/erillisyhtiöiltä ja rajoitetusta jälleenvakuutuksesta korjattuna ennustetuilla tappioilla, jotka johtuvat vastapuolen maksukyvyttömyydestä – yhteensä	**R0330**	-8	-1	0	0	0	-5
Vakuutustekninen vastuuvelka, josta on vähennetty saamiset jälleenvakuutussopimuksista/erillisyhtiöiltä ja rajoitetusta jälleenvakuutuksesta – yhteensä	**R0340**	11 600	988	0	2 358	0	117

LähiTapiola Pirkanmaa
S.17.01.02
Vahinkovakuutusten vakuutustekninen vastuuvelka

		Tuleva ei-suhteellinen jälleenvakuutus				
		Sairaus-vakuutuksen ei-suhteelli-nen jälleen-vakuutus	Vastuu-vakuutuksen ei-suhteelli-nen jälleen-vakuutus	Meri-, ilmailu- ja kuljetus-vakuutuksen ei-suhteelli-nen jälleen-vakuutus	Omaisuus-vakuutuksen ei-suhteelli-nen jälleen-vakuutus	Vahinko-vakuutus-velvoitteet yhteensä
		C0140	C0150	C0160	C0170	C0180
Vakuutustekninen vastuuvelka kokonaisuutena laskettuna	**R0010**	0	0	0	0	0
Saamiset yhteensä jälleenvakuutussopimuksista/erillisyhtiöiltä ja rajoitetusta jälleenvakuutuksesta korjattuna ennustetuilla tappioilla, jotka johtuvat vastapuolen maksukyvyttömyydestä ja liittyvät kokonaisuutena laskettuun vakuutustekniseen vastuuvelkaan	**R0050**	0	0	0	0	0
Vakuutustekninen vastuuvelka laskettuna parhaan estimaatin ja riskimarginaalin summana						
Paras estimaatti						
Vakuutusmaksuvastuu						
Brutto	**R0060**	0	0	0	0	12 405
Saamiset yhteensä jälleenvakuutussopimuksista/erillisyhtiöiltä ja rajoitetusta jälleenvakuutuksesta korjattuna ennustetuilla tappioilla, jotka johtuvat vastapuolen maksukyvyttömyydestä	**R0140**	0	0	0	0	-83
Vakuutusmaksuvastuun nettomääräinen paras estimaatti	**R0150**	0	0	0	0	12 487
Korvausvastuu						
Brutto	**R0160**	0	0	0	0	35 384
Saamiset yhteensä jälleenvakuutussopimuksista/erillisyhtiöiltä ja rajoitetusta jälleenvakuutuksesta korjattuna ennustetuilla tappioilla, jotka johtuvat vastapuolen maksukyvyttömyydestä	**R0240**	0	0	0	0	1 272
Korvausvastuun nettomääräinen paras estimaatti	**R0250**	0	0	0	0	34 112
Paras estimaatti yhteensä – brutto	**R0260**	0	0	0	0	47 789
Paras estimaatti yhteensä – netto	**R0270**	0	0	0	0	46 599
Riskimarginaali	**R0280**	0	0	0	0	7 392
Vakuutustekninen vastuuvelka – yhteensä						
Vakuutustekninen vastuuvelka – yhteensä	**R0320**	0	0	0	0	55 181
Saamiset jälleenvakuutussopimuksista/erillisyhtiöiltä ja rajoitetusta jälleenvakuutuksesta korjattuna ennustetuilla tappioilla, jotka johtuvat vastapuolen maksukyvyttömyydestä – Yhteensä	**R0330**	0	0	0	0	1 189
Vakuutustekninen vastuuvelka, josta on vähennetty saamiset jälleenvakuutussopimuksista/erillisyhtiöiltä ja rajoitetusta jälleenvakuutuksesta – yhteensä	**R0340**	0	0	0	0	53 991

LähiTapiola Pirkanmaa
S.19.01.21
Vahinkovakuutuskorvaukset

Vahinkovakuutustoiminta yhteensä

Vahingon sattumisvuosi / vakuutussopimusvuosi	**Z0020**	1 – Vahingon sattumisvuosi

Maksetut bruttokorvaukset (ei-kumulatiiviset)
(absoluuttinen määrä)

Vuosi		Kehitysvuosi 0	1	2	3	4	5	6	7	8	9	10 & +		Kuluvana vuonna	Kaikkien vuosien summa (kumulatiivinen)
		C0010	C0020	C0030	C0040	C0050	C0060	C0070	C0080	C0090	C0100	C0110		C0170	C0180
Aiemmat	R0100											144	R0100	144	144
N-9	R0160	15 511	4 293	425	303	155	72	36	86	14	15		R0160	15	20 909
N-8	R0170	16 778	4 782	641	260	161	124	98	64	46			R0170	46	22 953
N-7	R0180	19 701	6 596	594	262	75	42	37	62				R0180	62	27 370
N-6	R0190	22 864	9 047	800	300	162	51	29					R0190	29	33 254
N-5	R0200	25 567	8 191	729	951	351	70						R0200	70	35 859
N-4	R0210	26 673	6 909	883	420	322							R0210	322	35 207
N-3	R0220	27 982	9 660	1 307	409								R0220	409	39 359
N-2	R0230	32 177	11 564	1 310									R0230	1 310	45 051
N-1	R0240	35 663	13 867										R0240	13 867	49 530
N	R0250	39 119											R0250	39 119	39 119
												Yhteensä	R0260	55 394	348 755

LähiTapiola Pirkanmaa
S.19.01.21
Vahinkovakuutuskorvaukset

Korvausvastuun bruttomääräinen diskonttaamaton paras estimaatti
(absoluuttinen määrä)

Vuosi		Kehitysvuosi 0	1	2	3	4	5	6	7	8	9	10 & +
		C0200	C0210	C0220	C0230	C0240	C0250	C0260	C0270	C0280	C0290	C0300
Aiemmat	R0100											4 742
N-9	R0160	0	987	2 611	2 024	1 471	1 013	866	784	613	527	
N-8	R0170	7 229	3 804	2 656	1 765	1 253	989	873	721	616		
N-7	R0180	10 745	3 650	2 131	1 448	1 100	896	785	653			
N-6	R0190	14 062	3 189	1 814	1 301	1 047	902	764				
N-5	R0200	13 130	4 640	2 792	1 740	1 418	1 173					
N-4	R0210	11 213	2 713	1 782	1 471	1 131						
N-3	R0220	12 378	2 955	2 019	1 529							
N-2	R0230	15 254	3 727	2 245								
N-1	R0240	18 209	4 790									
N	R0250	19 579										

		Vuoden lopussa (diskontatut tiedot)
		C0360
	R0100	3 745
	R0160	391
	R0170	464
	R0180	506
	R0190	596
	R0200	1 004
	R0210	901
	R0220	1 255
	R0230	1 931
	R0240	4 507
	R0250	20 084
Yhteensä	R0260	35 384

		Yhteensä	Luokka 1 (T1) – käytettävissä rajoituksetta	Luokka 1 (T1) – käytettävissä rajoitetusti	Luokka 2 (T2)	Luokka 3 (T3)
		C0010	C0020	C0030	C0040	C0050
Oma perusvarallisuus ennen delegoidun asetuksen (EU) 2015/35 68 artiklan mukaisia muilla finanssialoilla olevien omistusyhteyksien vähennyksiä						
Osakepääoma (mukaan lukien yrityksen hallussa olevat omat osakkeet)	R0010	0	0		0	
Omaan pääomaan liittyvä ylikurssirahasto	R0030	0	0		0	
Takuu- ja pohjarahasto, jäsenten maksuosuudet tai niitä vastaavat oman perusvarallisuuden erät keskinäisten ja niitä vastaavien yritysten osalta	R0040	17 268	17 268		0	
Etuoikeudeltaan huonommat jäsenten keskinäiset rahastot	R0050	0		0	0	0
Ylijäämävarallisuus	R0070	0	0			
Etuoikeutetut osakkeet	R0090	0		0	0	0
Etuoikeutettuihin osakkeisiin liittyvä ylikurssirahasto	R0110	0		0	0	0
Täsmäytyserä	R0130	81 617	81 617			
Etuoikeudeltaan huonommat velat	R0140	0		0	0	0
Laskennallisten nettoverosaamisten määrä	R0160	0				0
Muut valvontaviranomaisen omaksi perusvarallisuudeksi hyväksymät erät, joita ei ole esitetty edellä	R0180	0	0	0	0	0
Tilinpäätöksen oma varallisuus, jota ei saa esittää täsmäytyseränä ja joka ei täytä Solvenssi II:n mukaisen oman varallisuuden luokitteluperusteita						
Tilinpäätöksen oma varallisuus, jota ei saa esittää täsmäytyseränä ja joka ei täytä Solvenssi II:n mukaisen oman varallisuuden luokitteluperusteita	R0220	0				
Vähennykset						
Rahoitus- ja luottolaitoksiin oleviin omistusyhteyksiin perustuvat vähennykset	R0230	0	0	0	0	
Oma perusvarallisuus yhteensä vähennysten jälkeen	R0290	98 885	98 885	0	0	0
Oma lisävarallisuus						
Maksamaton osakepääoma, joka on maksettava vaadittaessa mutta jota ei ole vielä vaadittu maksettavaksi	R0300	0			0	
Maksamattomat eikä vielä maksettavaksi vaaditut takuu- ja pohjarahasto, jäsenten maksuosuudet tai vastaavat oman perusvarallisuuden erät, jotka on maksettava vaadittaessa, keskinäisten tai niitä vastaavien yritysten osalta	R0310	0			0	
Maksamattomat etuoikeutetut osakkeet, jotka on maksettava vaadittaessa mutta joita ei ole vielä vaadittu maksettaviksi	R0320	0			0	0
Oikeudellisesti sitova sitoumus merkitä ja maksaa etuoikeudeltaan huonommat velat vaadittaessa	R0330	0			0	0
Direktiivin 2009/138/EY 96 artiklan 2 kohdan nojalla annetut remburssit ja takuut	R0340	0			0	
Muut kuin direktiivin 2009/138/EY 96 artiklan 2 kohdan nojalla annetut remburssit ja takuut	R0350	0			0	0
Jäseniltä direktiivin 2009/138/EY 96 artiklan 3 kohdan ensimmäisen alakohdan nojalla vaaditut lisämaksut	R0360	0			0	
Jäseniltä vaaditut lisämaksut – muut kuin direktiivin 2009/138/EY 96 artiklan 3 kohdan ensimmäisessä alakohdassa tarkoitetut	R0370	0			0	
Muu oma lisävarallisuus	R0390	0			0	0

		Yhteensä	Luokka 1 (T1) – käytettävissä rajoituksetta	Luokka 1 (T1) – käytettävissä rajoitetusti	Luokka 2 (T2)	Luokka 3 (T3)
		C0010	C0020	C0030	C0040	C0050
Oma lisävarallisuus yhteensä	R0400	0			0	0
Käytettävissä oleva ja hyväksyttävä oma varallisuus						
SCR:n täyttämiseksi käytettävissä oleva oma varallisuus yhteensä	R0500	98 885	98 885	0	0	0
MCR:n täyttämiseksi käytettävissä oleva oma varallisuus yhteensä	R0510	98 885	98 885	0	0	
SCR:n täyttämiseksi hyväksyttävä oma varallisuus yhteensä	R0540	98 885	98 885	0	0	0
MCR:n täyttämiseksi hyväksyttävä oma varallisuus yhteensä	R0550	98 885	98 885	0	0	
SCR	R0580	42 989				
MCR	R0600	10 747				
Hyväksyttävän oman varallisuuden ja SCR:n suhdeluku	R0620	230 %				
Hyväksyttävän oman varallisuuden ja MCR:n suhdeluku	R0640	920 %				

		C0060
Täsmäytyserä		
Varojen ja velkojen erotus	R0700	99 322
Omat osakkeet (suorassa ja välillisessä omistuksessa olevat)	R0710	0
Odotettavissa olevat osingot, voitonjaot ja maksut	R0720	437
Muut oman perusvarallisuuden erät	R0730	17 268
Vastaavuuskorjauskantojen ja erillään pidettävien rahastojen rajoitetusti käytettävissä olevista oman varallisuuden eristä johtuvat korjaukset	R0740	0
Täsmäytyserä	R0760	81 617
Odotettavissa olevat voitot		
Tuleviin vakuutusmaksuihin sisältyvät odotettavissa olevat voitot (EPIFP) – Henkivakuutus	R0770	0
Tuleviin vakuutusmaksuihin sisältyvät odotettavissa olevat voitot (EPIFP) – Vahinkovakuutus	R0780	2 373
Tuleviin vakuutusmaksuihin sisältyvät odotettavissa olevat voitot (EPIFP) yhteensä	R0790	2 373

LähiTapiola Pirkanmaa
S.25.01.21
Vakavaraisuuspääomavaatimus (SCR) – standardikaavaa käyttävät yritykset

		Brutto-SCR	Yritys-kohtaiset parametrit	Yksinker-taistukset
Perus-SCR		**C0110**	**C0090**	**C0120**
Markkinariski	**R0010**	41 035		
Vastapuoliriski	**R0020**	5 425		
Henkivakuutusriski	**R0030**	1 454	ei mitään	
Sairausvakuutusriski	**R0040**	3 209	ei mitään	
Vahinkovakuutusriski	**R0050**	16 369	ei mitään	
Hajautus	**R0060**	-16 108		
Aineettomien hyödykkeiden riski	**R0070**	0		
Perus-SCR	**R0100**	51 384		

Vakavaraisuuspääomavaatimuksen (SCR) laskenta		**C0100**
Operatiivinen riski	**R0130**	2 353
Vakuutustekniseen vastuuvelkaan liittyvä tappioiden vaimennusvaikutus	**R0140**	0
Laskennallisiin veroihin liittyvä tappioiden vaimennusvaikutus	**R0150**	-10 747
Direktiivin 2003/41/EY 4 artiklan mukaisesti harjoitettavan liiketoiminnan pääomavaatimus	**R0160**	0
SCR, ilman pääomavaatimuksen korotuksia	**R0200**	42 989
Jo tehdyt pääomavaatimuksen korotukset	**R0210**	0
joista jo tehdyt pääomavaatimuksen korotukset - 37 artikan 1 kohdan tyyppi a	**R0211**	
joista jo tehdyt pääomavaatimuksen korotukset - 37 artikan 1 kohdan tyyppi b	**R0212**	
joista jo tehdyt pääomavaatimuksen korotukset - 37 artikan 1 kohdan tyyppi c	**R0213**	
joista jo tehdyt pääomavaatimuksen korotukset - 37 artikan 1 kohdan tyyppi d	**R0214**	
SCR	**R0220**	42 989
SCR:ää koskevat muut tiedot		
Duraatiopohjainen osakeriski - alariskiosion pääomavaatimus	**R0400**	0
Jäljellä olevan osan nimellisten SCR:ien kokonaismäärä	**R0410**	0
Erillään pidettäviä rahastoja koskevien nimellisten SCR:ien kokonaismäärä	**R0420**	0
Vastaavuuskorjauskantojen nimellisten SCR:ien kokonaismäärä	**R0430**	0
Erillään pidettävien rahastojen nimellisten SCR:ien yhdistämisestä johtuvat hajautusvaikutukset 304 artiklaa varten	**R0440**	0

Verokantaa koskeava lähestymistapa		**Kyllä/Ei**
		C0109
Keskimääräiseen verokantaan pohjautuva lähestymistapa	**R0590**	Kyllä

Laskennallisiin veroihin liittyvän tappioiden vaimennusvaikutuksen laskenta		**Laskennallisiin veroihin liittyvä tappioiden vaimennusvaikutus**
		C0130
Laskennallisiin veroihin liittyvä tappioiden vaimennusvaikutus	**R0640**	-10 747
Laskennallisten verovelkojen tuloutuksella perusteltu laskennallisiin veroihin liittyvä tappioiden vaimennusvaikutus	**R0650**	-10 747
Todennäköisellä tulevalla verotettavalla taloudellisella voitolla perusteltu laskennallisiin veroihin liittyvä tappioiden vaimennusvaikutus	**R0660**	
Tappiontasauksella perusteltu laskennallisiin veroihin liittyvä tappioiden vaimennusvaikutus, kuluva vuosi	**R0670**	
Tappiontasauksella perusteltu laskennallisiin veroihin liittyvä tappioiden vaimennusvaikutus, tulevat vuodet	**R0680**	
Laskennallisiin veroihin liittyvän tappioiden vaimennusvaikutuksen enimmäismäärä	**R0690**	-10 747

LähiTapiola Pirkanmaa
S.28.01.01
Vähimmäispääomavaatimus (MCR) – Vain henkivakuutus- tai vahinkovakuutustoiminta tai jälleenvakuutustoiminta

Vahinkovakuutus- ja vahinkojälleenvakuutusvelvoitteisiin sovellettava lineaarisen kaavan osa

		C0010
MCR_{NL} Tulos	R0010	9 824

		Nettomääräinen (vähennettynä jälleenvakuutus-sopimusten/erillis-yhtiöiden osuudella) paras estimaatti ja vakuutustekninen vastuuvelka kokonaisuutena laskettuna	Nettomääräinen (vähennettynä jälleenvakuutussopimusten osuudella) vakuutusmaksutulo viimeisten 12 kuukauden ajalta
		C0020	C0030
Sairauskuluvakuutus ja suhteellinen jälleenvakuutus	R0020	7 883	11 342
Vakuutus ansiotulon menetyksen varalta ja suhteellinen jälleenvakuutus	R0030	1 540	1 854
Työtapaturmavakuutus ja suhteellinen jälleenvakuutus	R0040	0	0
Moottoriajoneuvon vastuuvakuutus ja suhteellinen jälleenvakuutus	R0050	16 062	14 616
Muu moottoriajoneuvovakuutus ja suhteellinen jälleenvakuutus	R0060	8 265	21 476
Meri-, ilmailu- ja kuljetusvakuutus ja suhteellinen jälleenvakuutus	R0070	401	1 197
Palo- ja muu omaisuusvahinkovakuutus ja suhteellinen jälleenvakuutus	R0080	9 787	21 208
Yleinen vastuuvakuutus ja suhteellinen jälleenvakuutus	R0090	542	2 629
Luotto- ja takausvakuutus ja suhteellinen jälleenvakuutus	R0100	0	0
Oikeusturvavakuutus ja suhteellinen jälleenvakuutus	R0110	2 159	2 015
Matka-apuvakuutus ja suhteellinen jälleenvakuutus	R0120	0	0
Vakuutus muiden taloudellisten menetysten varalta ja suhteellinen jälleenvakuutus	R0130	0	780
Sairausvakuutuksen ei-suhteellinen jälleenvakuutus	R0140	0	0
Vastuuvakuutuksen ei-suhteellinen jälleenvakuutus	R0150	0	0
Meri-, ilmailu- ja kuljetusvakuutuksen ei-suhteellinen jälleenvakuutus	R0160	0	0
Omaisuusvakuutuksen ei-suhteellinen jälleenvakuutus	R0170	0	0

Henkivakuutus- ja henkijälleenvakuutusvelvoitteisiin sovellettava lineaarisen kaavan osa

		C0040
MCR_L Tulos	R0200	516

		Nettomääräinen (vähennettynä jälleenvakuutus-sopimusten/erillis-yhtiöiden osuudella) paras estimaatti ja vakuutustekninen vastuuvelka kokonaisuutena laskettuna	Nettomääräinen (vähennettynä jälleenvakuutus-sopimusten/erillis-yhtiöiden osuudella) kokonaisriskisumma
		C0050	C0060
Oikeuden ylijäämään sisältävät velvoitteet – taatut etuudet	R0210	0	
Oikeuden ylijäämään sisältävät velvoitteet – tulevat harkinnanvaraiset lisäetuudet	R0220	0	
Indeksi- ja sijoitussidonnaiset vakuutusvelvoitteet	R0230	0	
Muut henki(jälleen)vakuutus- ja sairaus(jälleen)vakuutusvelvoittteet	R0240	24 563	
Kaikkien henki(jälleen)vakuutusvelvoitteiden riskisumma yhteensä	R0250		0

Kokonais-MCR:n laskenta

		C0070
Lineaarinen MCR	R0300	10 340
SCR	R0310	42 989
MCR:n enimmäistaso	R0320	19 345
MCR:n vähimmäistaso	R0330	10 747
Yhdistetty MCR	R0340	10 747
MCR:n absoluuttinen vähimmäistaso	R0350	4 000
		C0070
Vähimmäispääomavaatimus	R0400	10 747

LähiTapiola Pohjanmaa

Vakavaraisuutta ja taloudellista tilaa koskevan kertomuksen liitteet

Yhtiö julkaisee osana LähiTapiola-ryhmän vakavaraisuutta ja taloudellista tilaa koskevaa kertomusta Solvenssi II -vakavaraisuussääntelyn mukaisesti seuraavat raportointitaulukot 31.12.2024 tilanteessa:

S.02.01.02	Tase
S.05.01.02	Vakuutusmaksut, korvaukset ja kulut vakuutuslajeittain
S.12.01.02	Henkivakuutusten ja SLT-sairausvakuutusten vakuutustekninen vastuuvelka
S.17.01.02	Vahinkovakuutusten vakuutustekninen vastuuvelka
S.19.01.21	Vahinkovakuutuskorvaukset
S.23.01.01	Oma varallisuus
S.25.01.21	Vakavaraisuuspääomavaatimus (SCR) – Standardikaavaa käyttävät yritykset
S.28.01.01	Vähimmäispääomavaatimus (MCR) – Vain henkivakuutus- tai vahinkovakuutustoiminta tai jälleenvakuutustoiminta

Esitetyt luvut ovat tuhansia euroja.

LÄHITAPIOLA

LähiTapiola Pohjanmaa
S.02.01.02
Tase

		Solvenssi II -arvo
Varat		**C0010**
Aineettomat hyödykkeet	**R0030**	0
Laskennalliset verosaamiset	**R0040**	0
Eläke-etuuksien ylijäämä	**R0050**	0
Aineelliset käyttöomaisuushyödykkeet (omassa käytössä)	**R0060**	3 571
Sijoitukset (muut kuin indeksi- ja sijoitussidonnaisiin sopimusten katteena olevat varat)	**R0070**	208 382
Kiinteistöt (muut kuin omassa käytössä olevat)	**R0080**	1 569
Omistusosuudet sidosyrityksissä, mukaan lukien omistusyhteydet	**R0090**	3 899
Osakkeet	**R0100**	5
Osakkeet – listatut	**R0110**	0
Osakkeet – listaamattomat	**R0120**	5
Joukkovelkakirjalainat	**R0130**	879
Valtion joukkovelkakirjalainat	**R0140**	0
Yrityslainat	**R0150**	879
Strukturoidut velkakirjat	**R0160**	0
Vakuudelliset arvopaperit	**R0170**	0
Yhteistä sijoitustoimintaa harjoittavat yritykset	**R0180**	202 030
Johdannaiset	**R0190**	0
Talletukset, jotka eivät kuulu muihin rahavaroihin	**R0200**	0
Muut sijoitukset	**R0210**	0
Indeksi- ja sijoitussidonnaisten sopimusten katteena olevat varat	**R0220**	0
Kiinnelainat ja muut lainat	**R0230**	0
Lainat, joiden vakuutena on vakuutussopimus	**R0240**	0
Kiinnelainat ja muut lainat yksityishenkilöille	**R0250**	0
Muut kiinnelainat ja lainat	**R0260**	0
Jälleenvakuutussopimuksista olevat saamiset:	**R0270**	4 117
Vahinkovakuutus ja NSLT-sairausvakuutus	**R0280**	2 330
Vahinkovakuutus, ilman sairausvakuutusta	**R0290**	2 332
NSLT-sairausvakuutus	**R0300**	-1
Henkivakuutus ja SLT-sairausvakuutus, ilman sairausvakuutusta ja indeksi- ja sijoitussidonnaisia sopimuksia	**R0310**	1 787
SLT-sairausvakuutus	**R0320**	0
Henkivakuutus, ilman sairausvakuutusta ja indeksi- ja sijoitussidonnaisia sopimuksia	**R0330**	1 787
Indeksi- ja sijoitussidonnainen henkivakuutus	**R0340**	0
Jälleenvakuutustalletteet	**R0350**	0
Vakuutussaamiset ja saamiset vakuutusedustajilta	**R0360**	314
Saamiset jälleenvakuutustoiminnasta	**R0370**	420
Muut saamiset (myyntisaamiset, ei vakuutuksiin liittyvät)	**R0380**	1 065
Omat osakkeet (suorassa omistuksessa olevat)	**R0390**	0
Oman varallisuuden eriin tai maksettaviksi määrättyihin, mutta vielä maksamattomiin takuu- ja pohjarahastoon liittyvät saamiset	**R0400**	0
Rahavarat	**R0410**	2 396
Kaikki muut varat, joita ei ole esitetty muualla	**R0420**	143
Varat yhteensä	**R0500**	220 408

LähiTapiola Pohjanmaa
S.02.01.02
Tase

		Solvenssi II -arvo
Velat		**C0010**
Vakuutustekninen vastuuvelka – vahinkovakuutus	**R0510**	39 631
Vakuutustekninen vastuuvelka – vahinkovakuutus (ilman sairausvakuutusta)	**R0520**	35 582
Vakuutustekninen vastuuvelka kokonaisuutena laskettuna	**R0530**	0
Paras estimaatti	**R0540**	30 825
Riskimarginaali	**R0550**	4 757
Vakuutustekninen vastuuvelka – NSLT-sairausvakuutus	**R0560**	4 049
Vakuutustekninen vastuuvelka kokonaisuutena laskettuna	**R0570**	0
Paras estimaatti	**R0580**	3 323
Riskimarginaali	**R0590**	726
Vakuutustekninen vastuuvelka – henkivakuutus (ilman indeksi- ja sijoitussidonnaisia sopimuksia)	**R0600**	18 325
Vakuutustekninen vastuuvelka – SLT-sairausvakuutus	**R0610**	0
Vakuutustekninen vastuuvelka kokonaisuutena laskettuna	**R0620**	0
Paras estimaatti	**R0630**	0
Riskimarginaali	**R0640**	0
Vakuutustekninen vastuuvelka – henkivakuutus (ilman sairausvakuutusta sekä indeksi- ja sijoitussidonnaisia sopimuksia)	**R0650**	18 325
Vakuutustekninen vastuuvelka kokonaisuutena laskettuna	**R0660**	0
Paras estimaatti	**R0670**	18 087
Riskimarginaali	**R0680**	238
Vakuutustekninen vastuuvelka – Indeksi- ja sijoitussidonnainen toiminta	**R0690**	0
Vakuutustekninen vastuuvelka kokonaisuutena laskettuna	**R0700**	0
Paras estimaatti	**R0710**	0
Riskimarginaali	**R0720**	0
Ehdolliset velat	**R0740**	0
Muut varaukset kuin vakuutustekninen vastuuvelka	**R0750**	0
Eläkevelvoitteet	**R0760**	0
Jälleenvakuuttajilta pidätetyt talletteet	**R0770**	0
Laskennalliset verovelat	**R0780**	16 610
Johdannaiset	**R0790**	0
Velat luottolaitoksille	**R0800**	0
Muut rahoitusvelat kuin velat luottolaitoksille	**R0810**	0
Vakuutusvelat ja velat vakuutusedustajille	**R0820**	1 427
Jälleenvakuutusvelat	**R0830**	0
Velat (ostovelat, ei vakuutuksiin liittyvät)	**R0840**	3 912
Etuoikeudeltaan huonommat velat	**R0850**	0
Omaan perusvarallisuuteen kuulumattomat etuoikeudeltaan huonommat velat	**R0860**	0
Omaan perusvarallisuuteen kuuluvat etuoikeudeltaan huonommat velat	**R0870**	0
Muut velat, joita ei ole esitetty muualla	**R0880**	0
Velat yhteensä	**R0900**	79 905
Varojen ja velkojen erotus	**R1000**	140 503

LähiTapiola Pohjanmaa
S.05.01.02
Vakuutusmaksut, korvaukset ja kulut vakuutuslajeittain

		Vakuutuslaji: **vahinkovakuutus- ja vahinkojälleenvakuutusvelvoitteet (ensivakuutus ja tuleva suhteellinen jälleenvakuutus)**								
		Sairauskulu-vakuutus	Vakuutus ansiotulon menetyksen varalta	Työtapaturma vakuutus	Moottori-ajoneuvon liikennevakuutus	Muu moottori-ajoneuvojen vakuutus	Meri-, ilmailu- ja kuljetus-vakuutus	Palo- ja muu omaisuus-vahinko-vakuutus	Yleinen vastuu-vakuutus	Luotto- ja takaus-vakuutus
		C0010	**C0020**	**C0030**	**C0040**	**C0050**	**C0060**	**C0070**	**C0080**	**C0090**
Vakuutusmaksutulo										
Brutto – Ensivakuutus	**R0110**	8 836	1 550	0	13 788	15 930	1 406	20 968	1 741	0
Brutto – Tuleva suhteellinen jälleenvakuutus	**R0120**	0	0	0	0	0	0	0	0	0
Brutto – Tuleva ei-suhteellinen jälleenvakuutus	**R0130**									
Jälleenvakuuttajien osuus	**R0140**	17	6	0	563	38	8	1 833	20	0
Netto	**R0200**	8 819	1 545	0	13 225	15 892	1 398	19 134	1 721	0
Vakuutusmaksutuotot										
Brutto – Ensivakuutus	**R0210**	8 311	1 483	0	13 358	15 070	1 376	20 503	1 707	0
Brutto – Tuleva suhteellinen jälleenvakuutus	**R0220**	0	0	0	0	0	0	0	0	0
Brutto – Tuleva ei-suhteellinen jälleenvakuutus	**R0230**									
Jälleenvakuuttajien osuus	**R0240**	17	6	0	563	38	8	1 833	20	0
Netto	**R0300**	8 294	1 478	0	12 795	15 032	1 368	18 670	1 687	0
Korvauskulut										
Brutto – Ensivakuutus	**R0310**	4 569	696	0	5 473	13 060	660	12 667	847	0
Brutto – Tuleva suhteellinen jälleenvakuutus	**R0320**	0	0	0	0	0	0	0	0	0
Brutto – Tuleva ei-suhteellinen jälleenvakuutus	**R0330**									
Jälleenvakuuttajien osuus	**R0340**	0	0	0	-178	0	0	730	0	0
Netto	**R0400**	4 569	696	0	5 651	13 060	660	11 937	847	0
Aiheutuneet kulut	**R0550**	2 382	423	0	4 474	4 720	402	6 511	585	0
Tulos - muut vakuutustekniset kulut/tulot	**R1200**									
Kulut yhteensä	**R1300**									

LähiTapiola Pohjanmaa
S.05.01.02
Vakuutusmaksut, korvaukset ja kulut vakuutuslajeittain

		Vakuutuslaji: **vahinkovakuutus- ja vahinkojälleenvakuutusvelvoitteet (ensivakuutus ja hyväksytty suhteellinen jälleenvakuutus)**			Vakuutuslaji: **tuleva ei-suhteellinen jälleenvakuutus**				Yhteensä
		Oikeusturva	Matka-apuvakuutus	Muut taloudelliset menetykset	Sairaus	Vastuu	Meri, ilmailu, kuljetus	Omaisuus	
		C0100	**C0110**	**C0120**	**C0130**	**C0140**	**C0150**	**C0160**	**C0200**
Vakuutusmaksutulo									
Brutto – Ensivakuutus	**R0110**	1 530	0	706					66 455
Brutto – Tuleva suhteellinen jälleenvakuutus	**R0120**	0	0	0					0
Brutto – Tuleva ei-suhteellinen jälleenvakuutus	**R0130**				0	0	0	0	0
Jälleenvakuuttajien osuus	**R0140**	0	0	69	0	0	0	0	2 555
Netto	**R0200**	1 530	0	637	0	0	0	0	63 901
Vakuutusmaksutuotot									
Brutto – Ensivakuutus	**R0210**	1 485	0	695					63 989
Brutto – Tuleva suhteellinen jälleenvakuutus	**R0220**	0	0	0					0
Brutto – Tuleva ei-suhteellinen jälleenvakuutus	**R0230**				0	0	0	0	0
Jälleenvakuuttajien osuus	**R0240**	0	0	69	0	0	0	0	2 555
Netto	**R0300**	1 485	0	626	0	0	0	0	61 435
Korvauskulut									
Brutto – Ensivakuutus	**R0310**	563	0	1					38 535
Brutto – Tuleva suhteellinen jälleenvakuutus	**R0320**	0	0	0					0
Brutto – Tuleva ei-suhteellinen jälleenvakuutus	**R0330**				0	0	0	0	0
Jälleenvakuuttajien osuus	**R0340**	0	0	-5	0	0	0	0	547
Netto	**R0400**	563	0	6	0	0	0	0	37 989
Aiheutuneet kulut	**R0550**	423	0	181	0	0	0	0	20 100
Tulos - muut vakuutustekniset kulut/tulot	**R1200**								0
Kulut yhteensä	**R1300**								20 100

LähiTapiola Pohjanmaa
S.05.01.02
Vakuutusmaksut, korvaukset ja kulut vakuutuslajeittain

		Vakuutuslaji: **henkivakuutusvelvoitteet**						**Henkijälleenvakuutus-velvoitteet**		
		Sairaus-vakuutus	Ylijäämään oikeuttava vakuutus	Indeksi- ja sijoitus-sidonnainen vakuutus	Muu henki-vakuutus	Vahinko-vakuutus-sopimuksiin pohjautuvat ja sairaus-vakuutus-velvoitteisiin liittyvät annuiteetit	Vahinko-vakuutus-sopimuksiin pohjautuvat ja muihin kuin sairaus-vakuutus-velvoitteisiin liittyvät annuiteetit	Sairaus-vakuutus	Henki-vakuutuksen jälleen-vakuutus	Yhteensä
		C0210	**C0220**	**C0230**	**C0240**	**C0250**	**C0260**	**C0270**	**C0280**	**C0300**
Vakuutusmaksutulo										
Brutto	**R1410**	0	0	0	0	0	0	0	0	0
Jälleenvakuuttajien osuus	**R1420**	0	0	0	0	0	0	0	0	0
Netto	**R1500**	0	0	0	0	0	0	0	0	0
Vakuutusmaksutuotot										
Brutto	**R1510**	0	0	0	0	0	0	0	0	0
Jälleenvakuuttajien osuus	**R1520**	0	0	0	0	0	0	0	0	0
Netto	**R1600**	0	0	0	0	0	0	0	0	0
Korvauskulut										
Brutto	**R1610**	0	0	0	0	-3	-139	0	0	-142
Jälleenvakuuttajien osuus	**R1620**	0	0	0	0	0	-123	0	0	-123
Netto	**R1700**	0	0	0	0	-3	-17	0	0	-20
Aiheutuneet kulut	**R1900**	0	0	0	0	2	-468	0	0	-465
Tulos - muut vakuutustekniset kulut/tuotot	**R2510**									0
Kulut yhteensä	**R2600**									-465
Takaisinnostojen määrä yhteensä	**R2700**	0	0	0	0	0	0	0	0	0

LähiTapiola Pohjanmaa
S.12.01.02
Henkivakuutusten ja SLT-sairausvakuutusten vakuutustekninen vastuuvelka

			Indeksi- ja sijoitussidonnainen vakuutus			Muu henkivakuutus			
		Ylijäämään oikeuttava vakuutus		Optioita ja takuita sisältämättömät sopimukset	Optioita tai takuita sisältävät sopimukset		Optioita ja takuita sisältämättömät sopimukset	Optioita tai takuita sisältävät sopimukset	Vahinkovakuutussopimuksiin pohjautuvat ja muihin vakuutusvelvoittisiin kuin sairausvakuutusvelvoitteisiin liittyvät annuiteetit
		C0020	**C0030**	**C0040**	**C0050**	**C0060**	**C0070**	**C0080**	**C0090**
Vakuutustekninen vastuuvelka kokonaisuutena laskettuna	**R0010**	0	0			0			0
Saamiset yhteensä jälleenvakuutussopimuksista/erillisyhtiöiltä ja rajoitetusta jälleenvakuutuksesta korjattuina ennustetuilla tappioilla, jotka johtuvat vastapuolen maksukyvyttömyydestä ja liittyvät kokonaisuutena laskettuun vakuutustekniseen vastuuvelkaan	**R0020**	0	0			0			0
Vakuutustekninen vastuuvelka laskettuna parhaan estimaatin ja riskimarginaalin summana									
Paras estimaatti									
Bruttomääräinen paras estimaatti	**R0030**	0		0	0		0	0	18 087
Saamiset yhteensä jälleenvakuutussopimuksista/erillisyhtiöiltä ja rajoitetusta jälleenvakuutuksesta korjattuna ennustetuilla tappioilla, jotka johtuvat vastapuolen maksukyvyttömyydestä	**R0080**	0		0	0		0	0	1 787
Paras estimaatti, josta on vähennetty saamiset jälleenvakuutussopimuksista/erillisyhtiöiltä ja rajoitetusta jälleenvakuutuksesta	**R0090**	0		0	0		0	0	16 300
Riskimarginaali	**R0100**	0	0			0			238
Vakuutustekninen vastuuvelka – Yhteensä	**R0200**	0	0			0			18 325

LähiTapiola Pohjanmaa
S.12.01.02
Henkivakuutusten ja SLT-sairausvakuutusten vakuutustekninen vastuuvelka

				Sairausvakuutus (ensivakuutus)					
		Tuleva jälleen-vakuutus	**Yhteensä (muu henki-vakuutus kuin sairaus-vakuutus, mukaan lukien sijoitus-sidonnainen vakuutus)**		Optioita ja takuita sisältä-mättömät sopimukset	Optioita tai takuita sisältävät sopimukset	Vahinko-vakuutus-sopimuksiin pohjautuvat ja sairaus-vakuutus-velvoitteisiin liittyvät annuiteetit	Sairaus-vakuutus (hyväksytty jälleen-vakuutus)	**Yhteensä (SLT-sairaus-vakuutus)**
		C0100	**C0150**	**C0160**	**C0170**	**C0180**	**C0190**	**C0200**	**C0210**
Vakuutustekninen vastuuvelka kokonaisuutena laskettuna	**R0010**	0	0	0			0	0	0
Saamiset yhteensä jälleenvakuutussopimuksista/erillisyhtiöiltä ja rajoitetusta jälleenvakuutuksesta oikaistuina ennustetuilla tappioilla, jotka johtuvat vastapuolen maksukyvyttömyydestä ja liittyvät kokonaisuutena laskettuun vakuutustekniseen vastuuvelkaan	**R0020**	0	0	0			0	0	0
Vakuutustekninen vastuuvelka laskettuna parhaan estimaatin ja riskimarginaalin summana									
Paras estimaatti									
Bruttomääräinen paras estimaatti	**R0030**	0	18 087		0	0	0	0	0
Saamiset yhteensä jälleenvakuutussopimuksista/erillisyhtiöiltä ja rajoitetusta jälleenvakuutuksesta oikaistuina ennustetuilla tappioilla, jotka johtuvat vastapuolen maksukyvyttömyydestä	**R0080**	0	1 787		0	0	0	0	0
Paras estimaatti, josta on vähennetty saamiset jälleenvakuutus-sopimuksista/erillisyhtiöiltä ja rajoitetusta jälleenvakuutuksesta – Yhteensä	**R0090**	0	16 300		0	0	0	0	0
Riskimarginaali	**R0100**	0	238	0			0	0	0
Vakuutustekninen vastuuvelka – Yhteensä	**R0200**	0	18 325	0			0	0	0

LähiTapiola Pohjanmaa
S.17.01.02
Vahinkovakuutusten vakuutustekninen vastuuvelka

		Ensivakuutus ja tuleva suhteellinen jälleenvakuutus					
		Sairauskulu-vakuutus	**Vakuutus ansiotulon menetyksen varalta**	**Työtapaturma-vakuutus**	**Moottori-ajoneuvon liikenne-vakuutus**	**Muu moottori-ajoneuvojen vakuutus**	**Meri-, ilmailu- ja kuljetus-vakuutus**
		C0020	**C0030**	**C0040**	**C0050**	**C0060**	**C0070**
Vakuutustekninen vastuuvelka kokonaisuutena laskettuna	**R0010**	0	0	0	0	0	0
Saamiset yhteensä jälleenvakuutussopimuksista/erillisyhtiöiltä ja rajoitetusta jälleenvakuutuksesta korjattuina ennustetuilla tappioilla, jotka johtuvat vastapuolen maksukyvyttömyydestä ja liittyvät kokonaisuutena laskettuun vakuutustekniseen vastuuvelkaan	**R0050**	0	0	0	0	0	0
Vakuutustekninen vastuuvelka laskettuna parhaan estimaatin ja riskimarginaalin summana							
Paras estimaatti							
Vakuutusmaksuvastuu							
Brutto	**R0060**	509	0	0	1 504	2 945	205
Saamiset yhteensä jälleenvakuutussopimuksista/erillisyhtiöiltä ja rajoitetusta jälleenvakuutuksesta korjattuna ennustetuilla tappioilla, jotka johtuvat vastapuolen maksukyvyttömyydestä	**R0140**	-1	0	0	-55	-3	-1
Vakuutusmaksuvastuun nettomääräinen paras estimaatti	**R0150**	510	0	0	1 559	2 948	206
Korvausvastuu							
Brutto	**R0160**	1 822	993	0	12 245	2 270	332
Saamiset yhteensä jälleenvakuutussopimuksista/erillisyhtiöiltä ja rajoitetusta jälleenvakuutuksesta korjattuna ennustetuilla tappioilla, jotka johtuvat vastapuolen maksukyvyttömyydestä	**R0240**	0	0	0	2 135	0	0
Korvausvastuun nettomääräinen paras estimaatti	**R0250**	1 822	993	0	10 110	2 270	332
Paras estimaatti yhteensä – brutto	**R0260**	2 331	992	0	13 749	5 214	537
Paras estimaatti yhteensä – netto	**R0270**	2 332	993	0	11 669	5 218	538
Riskimarginaali	**R0280**	399	327	0	1 339	1 033	347
Vakuutustekninen vastuuvelka – yhteensä							
Vakuutustekninen vastuuvelka – yhteensä	**R0320**	2 730	1 319	0	15 088	6 247	884
Saamiset jälleenvakuutussopimuksista/erillisyhtiöiltä ja rajoitetusta jälleenvakuutuksesta korjattuina ennustetuilla tappioilla, jotka johtuvat vastapuolen maksukyvyttömyydestä – yhteensä	**R0330**	-1	0	0	2 080	-3	-1
Vakuutustekninen vastuuvelka, josta on vähennetty saamiset jälleenvakuutussopimuksista/erillisyhtiöiltä ja rajoitetusta jälleenvakuutuksesta – yhteensä	**R0340**	2 731	1 320	0	13 008	6 251	885

LähiTapiola Pohjanmaa
S.17.01.02
Vahinkovakuutusten vakuutustekninen vastuuvelka

		Ensivakuutus ja tuleva suhteellinen jälleenvakuutus					
		Palo- ja muu omaisuus-vahinko-vakuutus	**Yleinen vastuu-vakuutus**	**Luotto- ja takaus-vakuutus**	**Oikeusturva-vakuutus**	**Matka-apu-vakuutus**	**Muut taloudelliset menetykset**
		C0080	**C0090**	**C0100**	**C0110**	**C0120**	**C0130**
Vakuutustekninen vastuuvelka kokonaisuutena laskettuna	**R0010**	0	0	0	0	0	0
Saamiset yhteensä jälleenvakuutussopimuksista/erillisyhtiöiltä ja rajoitetusta jälleenvakuutuksesta korjattuna ennustetuilla tappioilla, jotka johtuvat vastapuolen maksukyvyttömyydestä ja liittyvät kokonaisuutena laskettuun vakuutustekniseen vastuuvelkaan	**R0050**	0	0	0	0	0	0
Vakuutustekninen vastuuvelka laskettuna parhaan estimaatin ja riskimarginaalin summana							
Paras estimaatti							
Vakuutusmaksuvastuu							
Brutto	**R0060**	2 963	117	0	-135	0	7
Saamiset yhteensä jälleenvakuutussopimuksista/erillisyhtiöiltä ja rajoitetusta jälleenvakuutuksesta korjattuna ennustetuilla tappioilla, jotka johtuvat vastapuolen maksukyvyttömyydestä	**R0140**	8	-1	0	0	0	4
Vakuutusmaksuvastuun nettomääräinen paras estimaatti	**R0150**	2 955	118	0	-135	0	3
Korvausvastuu							
Brutto	**R0160**	6 150	1 343	0	749	0	131
Saamiset yhteensä jälleenvakuutussopimuksista/erillisyhtiöiltä ja rajoitetusta jälleenvakuutuksesta korjattuna ennustetuilla tappioilla, jotka johtuvat vastapuolen maksukyvyttömyydestä	**R0240**	245	0	0	0	0	0
Korvausvastuun nettomääräinen paras estimaatti	**R0250**	5 905	1 343	0	749	0	131
Paras estimaatti yhteensä – brutto	**R0260**	9 113	1 460	0	614	0	138
Paras estimaatti yhteensä – netto	**R0270**	8 860	1 461	0	614	0	134
Riskimarginaali	**R0280**	1 447	367	0	112	0	111
Vakuutustekninen vastuuvelka – yhteensä							
Vakuutustekninen vastuuvelka – yhteensä	**R0320**	10 560	1 827	0	726	0	249
Saamiset jälleenvakuutussopimuksista/erillisyhtiöiltä ja rajoitetusta jälleenvakuutuksesta korjattuna ennustetuilla tappioilla, jotka johtuvat vastapuolen maksukyvyttömyydestä – yhteensä	**R0330**	253	-1	0	0	0	4
Vakuutustekninen vastuuvelka, josta on vähennetty saamiset jälleenvakuutussopimuksista/erillisyhtiöiltä ja rajoitetusta jälleenvakuutuksesta – yhteensä	**R0340**	10 307	1 828	0	726	0	245

LähiTapiola Pohjanmaa
S.17.01.02
Vahinkovakuutusten vakuutustekninen vastuuvelka

		Tuleva ei-suhteellinen jälleenvakuutus				
		Sairaus-vakuutuksen ei-suhteelli-nen jälleen-vakuutus	Vastuu-vakuutuksen ei-suhteelli-nen jälleen-vakuutus	Meri-, ilmailu- ja kuljetus-vakuutuksen ei-suhteelli-nen jälleen-vakuutus	Omaisuus-vakuutuksen ei-suhteelli-nen jälleen-vakuutus	Vahinko-vakuutus-velvoitteet yhteensä
		C0140	C0150	C0160	C0170	C0180
Vakuutustekninen vastuuvelka kokonaisuutena laskettuna	**R0010**	0	0	0	0	0
Saamiset yhteensä jälleenvakuutussopimuksista/erillisyhtiöiltä ja rajoitetusta jälleenvakuutuksesta korjattuna ennustetuilla tappioilla, jotka johtuvat vastapuolen maksukyvyttömyydestä ja liittyvät kokonaisuutena laskettuun vakuutustekniseen vastuuvelkaan	**R0050**	0	0	0	0	0
Vakuutustekninen vastuuvelka laskettuna parhaan estimaatin ja riskimarginaalin summana						
Paras estimaatti						
Vakuutusmaksuvastuu						
Brutto	**R0060**	0	0	0	0	8 114
Saamiset yhteensä jälleenvakuutussopimuksista/erillisyhtiöiltä ja rajoitetusta jälleenvakuutuksesta korjattuna ennustetuilla tappioilla, jotka johtuvat vastapuolen maksukyvyttömyydestä	**R0140**	0	0	0	0	-50
Vakuutusmaksuvastuun nettomääräinen paras estimaatti	**R0150**	0	0	0	0	8 164
Korvausvastuu						
Brutto	**R0160**	0	0	0	0	26 034
Saamiset yhteensä jälleenvakuutussopimuksista/erillisyhtiöiltä ja rajoitetusta jälleenvakuutuksesta korjattuna ennustetuilla tappioilla, jotka johtuvat vastapuolen maksukyvyttömyydestä	**R0240**	0	0	0	0	2 380
Korvausvastuun nettomääräinen paras estimaatti	**R0250**	0	0	0	0	23 655
Paras estimaatti yhteensä – brutto	**R0260**	0	0	0	0	34 148
Paras estimaatti yhteensä – netto	**R0270**	0	0	0	0	31 819
Riskimarginaali	**R0280**	0	0	0	0	5 482
Vakuutustekninen vastuuvelka – yhteensä						
Vakuutustekninen vastuuvelka – yhteensä	**R0320**	0	0	0	0	39 630
Saamiset jälleenvakuutussopimuksista/erillisyhtiöiltä ja rajoitetusta jälleenvakuutuksesta korjattuna ennustetuilla tappioilla, jotka johtuvat vastapuolen maksukyvyttömyydestä – Yhteensä	**R0330**	0	0	0	0	2 330
Vakuutustekninen vastuuvelka, josta on vähennetty saamiset jälleenvakuutussopimuksista/erillisyhtiöiltä ja rajoitetusta jälleenvakuutuksesta – yhteensä	**R0340**	0	0	0	0	37 301

LähiTapiola Pohjanmaa
S.19.01.21
Vahinkovakuutuskorvaukset

Vahinkovakuutustoiminta yhteensä

Vahingon sattumisvuosi / vakuutussopimusvuosi	**Z0020**	1 – Vahingon sattumisvuosi

Maksetut bruttokorvaukset (ei-kumulatiiviset)
(absoluuttinen määrä)

Vuosi		Kehitysvuosi 0	1	2	3	4	5	6	7	8	9	10 & +		Kuluvana vuonna	Kaikkien vuosien summa (kumulatiivinen)
		C0010	C0020	C0030	C0040	C0050	C0060	C0070	C0080	C0090	C0100	C0110		C0170	C0180
Aiemmat	R0100											30	R0100	30	30
N-9	R0160	10 976	3 306	298	169	90	197	55	43	24	2		R0160	2	15 159
N-8	R0170	13 709	5 672	758	274	91	58	38	18	1			R0170	1	20 619
N-7	R0180	14 127	5 599	823	166	170	45	18	16				R0180	16	20 963
N-6	R0190	18 432	6 857	666	181	100	93	67					R0190	67	26 395
N-5	R0200	18 569	6 284	761	410	180	92						R0200	92	26 296
N-4	R0210	17 067	6 378	941	350	122							R0210	122	24 858
N-3	R0220	18 838	7 551	799	209								R0220	209	27 396
N-2	R0230	18 951	7 875	881									R0230	881	27 707
N-1	R0240	21 873	7 499										R0240	7 499	29 372
N	R0250	28 271											R0250	28 271	28 271
												Yhteensä	R0260	37 188	247 066

LähiTapiola Pohjanmaa
S.19.01.21
Vahinkovakuutuskorvaukset

Korvausvastuun bruttomääräinen diskonttaamaton paras estimaatti
(absoluuttinen määrä)

Vuosi		Kehitysvuosi 0	1	2	3	4	5	6	7	8	9	10 & +		Vuoden lopussa (diskontatut tiedot)
		C0200	C0210	C0220	C0230	C0240	C0250	C0260	C0270	C0280	C0290	C0300		C0360
Aiemmat	R0100											3 812	R0100	3 017
N-9	R0160	0	907	1 869	1 560	1 184	909	763	665	486	406		R0160	297
N-8	R0170	7 094	3 252	1 970	1 456	1 118	862	742	570	469			R0170	349
N-7	R0180	10 205	3 151	1 684	1 307	972	750	621	482				R0180	367
N-6	R0190	11 327	2 588	1 554	1 683	1 395	1 218	1 066					R0190	992
N-5	R0200	10 942	2 608	1 647	1 082	885	650						R0200	508
N-4	R0210	10 654	2 308	1 457	1 168	846							R0210	668
N-3	R0220	10 416	2 378	1 557	1 121								R0220	910
N-2	R0230	11 044	2 840	1 774									R0230	1 551
N-1	R0240	12 279	2 825										R0240	2 556
N	R0250	14 343											R0250	14 819
												Yhteensä	R0260	26 034

LähiTapiola Pohjanmaa
S.23.01.01
Oma varallisuus

		Yhteensä	Luokka 1 (T1) – käytettävissä rajoituksetta	Luokka 1 (T1) – käytettävissä rajoitetusti	Luokka 2 (T2)	Luokka 3 (T3)
		C0010	C0020	C0030	C0040	C0050
Oma perusvarallisuus ennen delegoidun asetuksen (EU) 2015/35 68 artiklan mukaisia muilla finanssialoilla olevien omistusyhteyksien vähennyksiä						
Osakepääoma (mukaan lukien yrityksen hallussa olevat omat osakkeet)	R0010	0	0		0	
Omaan pääomaan liittyvä ylikurssirahasto	R0030	0	0		0	
Takuu- ja pohjarahasto, jäsenten maksuosuudet tai niitä vastaavat oman perusvarallisuuden erät keskinäisten ja niitä vastaavien yritysten osalta	R0040	14 619	14 619		0	
Etuoikeudeltaan huonommat jäsenten keskinäiset rahastot	R0050	0		0	0	0
Ylijäämävarallisuus	R0070	0	0			
Etuoikeutetut osakkeet	R0090	0		0	0	0
Etuoikeutettuihin osakkeisiin liittyvä ylikurssirahasto	R0110	0		0	0	0
Täsmäytyserä	R0130	125 406	125 406			
Etuoikeudeltaan huonommat velat	R0140	0		0	0	0
Laskennallisten nettoverosaamisten määrä	R0160	0				0
Muut valvontaviranomaisen omaksi perusvarallisuudeksi hyväksymät erät, joita ei ole esitetty edellä	R0180	0	0	0	0	0
Tilinpäätöksen oma varallisuus, jota ei saa esittää täsmäytyseränä ja joka ei täytä Solvenssi II:n mukaisen oman varallisuuden luokitteluperusteita						
Tilinpäätöksen oma varallisuus, jota ei saa esittää täsmäytyseränä ja joka ei täytä Solvenssi II:n mukaisen oman varallisuuden luokitteluperusteita	R0220	0				
Vähennykset						
Rahoitus- ja luottolaitoksiin oleviin omistusyhteyksiin perustuvat vähennykset	R0230	0	0	0	0	
Oma perusvarallisuus yhteensä vähennysten jälkeen	R0290	140 025	140 025	0	0	0
Oma lisävarallisuus						
Maksamaton osakepääoma, joka on maksettava vaadittaessa mutta jota ei ole vielä vaadittu maksettavaksi	R0300	0			0	
Maksamattomat eikä vielä maksettavaksi vaaditut takuu- ja pohjarahasto, jäsenten maksuosuudet tai vastaavat oman perusvarallisuuden erät, jotka on maksettava vaadittaessa, keskinäisten tai niitä vastaavien yritysten osalta	R0310	0			0	
Maksamattomat etuoikeutetut osakkeet, jotka on maksettava vaadittaessa mutta joita ei ole vielä vaadittu maksettaviksi	R0320	0			0	0
Oikeudellisesti sitova sitoumus merkitä ja maksaa etuoikeudeltaan huonommat velat vaadittaessa	R0330	0			0	0
Direktiivin 2009/138/EY 96 artiklan 2 kohdan nojalla annetut remburssit ja takuut	R0340	0			0	
Muut kuin direktiivin 2009/138/EY 96 artiklan 2 kohdan nojalla annetut remburssit ja takuut	R0350	0			0	0
Jäseniltä direktiivin 2009/138/EY 96 artiklan 3 kohdan ensimmäisen alakohdan nojalla vaaditut lisämaksut	R0360	0			0	
Jäseniltä vaaditut lisämaksut – muut kuin direktiivin 2009/138/EY 96 artiklan 3 kohdan ensimmäisessä alakohdassa tarkoitetut	R0370	0			0	
Muu oma lisävarallisuus	R0390	0			0	0

		Yhteensä	Luokka 1 (T1) – käytettävissä rajoituksetta	Luokka 1 (T1) – käytettävissä rajoitetusti	Luokka 2 (T2)	Luokka 3 (T3)
		C0010	C0020	C0030	C0040	C0050
Oma lisävarallisuus yhteensä	R0400	0			0	0
Käytettävissä oleva ja hyväksyttävä oma varallisuus						
SCR:n täyttämiseksi käytettävissä oleva oma varallisuus yhteensä	R0500	140 025	140 025	0	0	0
MCR:n täyttämiseksi käytettävissä oleva oma varallisuus yhteensä	R0510	140 025	140 025	0	0	
SCR:n täyttämiseksi hyväksyttävä oma varallisuus yhteensä	R0540	140 025	140 025	0	0	0
MCR:n täyttämiseksi hyväksyttävä oma varallisuus yhteensä	R0550	140 025	140 025	0	0	
SCR	R0580	53 370				
MCR	R0600	13 342				
Hyväksyttävän oman varallisuuden ja SCR:n suhdeluku	R0620	262 %				
Hyväksyttävän oman varallisuuden ja MCR:n suhdeluku	R0640	1 050 %				

		C0060
Täsmäytyserä		
Varojen ja velkojen erotus	R0700	140 503
Omat osakkeet (suorassa ja välillisessä omistuksessa olevat)	R0710	0
Odotettavissa olevat osingot, voitonjaot ja maksut	R0720	478
Muut oman perusvarallisuuden erät	R0730	14 619
Vastaavuuskorjauskantojen ja erillään pidettävien rahastojen rajoitetusti käytettävissä olevista oman varallisuuden eristä johtuvat korjaukset	R0740	0
Täsmäytyserä	R0760	125 406
Odotettavissa olevat voitot		
Tuleviin vakuutusmaksuihin sisältyvät odotettavissa olevat voitot (EPIFP) – Henkivakuutus	R0770	0
Tuleviin vakuutusmaksuihin sisältyvät odotettavissa olevat voitot (EPIFP) – Vahinkovakuutus	R0780	1 689
Tuleviin vakuutusmaksuihin sisältyvät odotettavissa olevat voitot (EPIFP) yhteensä	R0790	1 689

LähiTapiola Pohjanmaa
S.25.01.21
Vakavaraisuuspääomavaatimus (SCR) – standardikaavaa käyttävät yritykset

		Brutto-SCR	Yritys-kohtaiset parametrit	Yksinker-taistukset
Perus-SCR		**C0110**	**C0090**	**C0120**
Markkinariski	**R0010**	58 400		
Vastapuoliriski	**R0020**	2 590		
Henkivakuutusriski	**R0030**	989	ei mitään	
Sairausvakuutusriski	**R0040**	2 488	ei mitään	
Vahinkovakuutusriski	**R0050**	13 144	ei mitään	
Hajautus	**R0060**	-12 819		
Aineettomien hyödykkeiden riski	**R0070**	0		
Perus-SCR	**R0100**	64 792		

Vakavaraisuuspääomavaatimuksen (SCR) laskenta		**C0100**
Operatiivinen riski	**R0130**	1 920
Vakuutustekniseen vastuuvelkaan liittyvä tappioiden vaimennusvaikutus	**R0140**	0
Laskennallisiin veroihin liittyvä tappioiden vaimennusvaikutus	**R0150**	-13 342
Direktiivin 2003/41/EY 4 artiklan mukaisesti harjoitettavan liiketoiminnan pääomavaatimus	**R0160**	0
SCR, ilman pääomavaatimuksen korotuksia	**R0200**	53 370
Jo tehdyt pääomavaatimuksen korotukset	**R0210**	0
joista jo tehdyt pääomavaatimuksen korotukset - 37 artikan 1 kohdan tyyppi a	**R0211**	
joista jo tehdyt pääomavaatimuksen korotukset - 37 artikan 1 kohdan tyyppi b	**R0212**	
joista jo tehdyt pääomavaatimuksen korotukset - 37 artikan 1 kohdan tyyppi c	**R0213**	
joista jo tehdyt pääomavaatimuksen korotukset - 37 artikan 1 kohdan tyyppi d	**R0214**	
SCR	**R0220**	53 370
SCR:ää koskevat muut tiedot		
Duraatiopohjainen osakeriski - alariskiosion pääomavaatimus	**R0400**	0
Jäljellä olevan osan nimellisten SCR:ien kokonaismäärä	**R0410**	0
Erillään pidettäviä rahastoja koskevien nimellisten SCR:ien kokonaismäärä	**R0420**	0
Vastaavuuskorjauskantojen nimellisten SCR:ien kokonaismäärä	**R0430**	0
Erillään pidettävien rahastojen nimellisten SCR:ien yhdistämisestä johtuvat hajautusvaikutukset 304 artiklaa varten	**R0440**	0

Verokantaa koskeava lähestymistapa		**Kyllä/Ei**
		C0109
Keskimääräiseen verokantaan pohjautuva lähestymistapa	**R0590**	Kyllä

Laskennallisiin veroihin liittyvän tappioiden vaimennusvaikutuksen laskenta		**Laskennallisiin veroihin liittyvä tappioiden vaimennusvaikutus**
		C0130
Laskennallisiin veroihin liittyvä tappioiden vaimennusvaikutus	**R0640**	-13 342
Laskennallisten verovelkojen tuloutuksella perusteltu laskennallisiin veroihin liittyvä tappioiden vaimennusvaikutus	**R0650**	-13 342
Todennäköisellä tulevalla verotettavalla taloudellisella voitolla perusteltu laskennallisiin veroihin liittyvä tappioiden vaimennusvaikutus	**R0660**	
Tappiontasauksella perusteltu laskennallisiin veroihin liittyvä tappioiden vaimennusvaikutus, kuluva vuosi	**R0670**	
Tappiontasauksella perusteltu laskennallisiin veroihin liittyvä tappioiden vaimennusvaikutus, tulevat vuodet	**R0680**	
Laskennallisiin veroihin liittyvän tappioiden vaimennusvaikutuksen enimmäismäärä	**R0690**	-13 342

LähiTapiola Pohjanmaa
S.28.01.01
Vähimmäispääomavaatimus (MCR) – Vain henkivakuutus- tai vahinkovakuutustoiminta tai jälleenvakuutustoiminta

Vahinkovakuutus- ja vahinkojälleenvakuutusvelvoitteisiin sovellettava lineaarisen kaavan osa

		C0010
MCR_{NL} Tulos	R0010	7 772

		Nettomääräinen (vähennettynä jälleenvakuutus-sopimusten/erillis-yhtiöiden osuudella) paras estimaatti ja vakuutustekninen vastuuvelka kokonaisuutena laskettuna	Nettomääräinen (vähennettynä jälleenvakuutussopimusten osuudella) vakuutusmaksutulo viimeisten 12 kuukauden ajalta
		C0020	C0030
Sairauskuluvakuutus ja suhteellinen jälleenvakuutus	R0020	2 333	8 819
Vakuutus ansiotulon menetyksen varalta ja suhteellinen jälleenvakuutus	R0030	992	1 545
Työtapaturmavakuutus ja suhteellinen jälleenvakuutus	R0040	0	0
Moottoriajoneuvon vastuuvakuutus ja suhteellinen jälleenvakuutus	R0050	11 669	13 225
Muu moottoriajoneuvovakuutus ja suhteellinen jälleenvakuutus	R0060	5 217	15 892
Meri-, ilmailu- ja kuljetusvakuutus ja suhteellinen jälleenvakuutus	R0070	538	1 398
Palo- ja muu omaisuusvahinkovakuutus ja suhteellinen jälleenvakuutus	R0080	8 860	19 134
Yleinen vastuuvakuutus ja suhteellinen jälleenvakuutus	R0090	1 461	1 721
Luotto- ja takausvakuutus ja suhteellinen jälleenvakuutus	R0100	0	0
Oikeusturvavakuutus ja suhteellinen jälleenvakuutus	R0110	614	1 530
Matka-apuvakuutus ja suhteellinen jälleenvakuutus	R0120	0	0
Vakuutus muiden taloudellisten menetysten varalta ja suhteellinen jälleenvakuutus	R0130	134	637
Sairausvakuutuksen ei-suhteellinen jälleenvakuutus	R0140	0	0
Vastuuvakuutuksen ei-suhteellinen jälleenvakuutus	R0150	0	0
Meri-, ilmailu- ja kuljetusvakuutuksen ei-suhteellinen jälleenvakuutus	R0160	0	0
Omaisuusvakuutuksen ei-suhteellinen jälleenvakuutus	R0170	0	0

Henkivakuutus- ja henkijälleenvakuutusvelvoitteisiin sovellettava lineaarisen kaavan osa

		C0040
MCR_L Tulos	R0200	342

		Nettomääräinen (vähennettynä jälleenvakuutus-sopimusten/erillis-yhtiöiden osuudella) paras estimaatti ja vakuutustekninen vastuuvelka kokonaisuutena laskettuna	Nettomääräinen (vähennettynä jälleenvakuutus-sopimusten/erillis-yhtiöiden osuudella) kokonaisriskisumma
		C0050	C0060
Oikeuden ylijäämään sisältävät velvoitteet – taatut etuudet	R0210	0	
Oikeuden ylijäämään sisältävät velvoitteet – tulevat harkinnanvaraiset lisäetuudet	R0220	0	
Indeksi- ja sijoitussidonnaiset vakuutusvelvoitteet	R0230	0	
Muut henki(jälleen)vakuutus- ja sairaus(jälleen)vakuutusvelvoittteet	R0240	16 300	
Kaikkien henki(jälleen)vakuutusvelvoitteiden riskisumma yhteensä	R0250		0

Kokonais-MCR:n laskenta

		C0070
Lineaarinen MCR	R0300	8 114
SCR	R0310	53 370
MCR:n enimmäistaso	R0320	24 016
MCR:n vähimmäistaso	R0330	13 342
Yhdistetty MCR	R0340	13 342
MCR:n absoluuttinen vähimmäistaso	R0350	4 000
		C0070
Vähimmäispääomavaatimus	R0400	13 342

LähiTapiola Pohjoinen

Vakavaraisuutta ja taloudellista tilaa koskevan kertomuksen liitteet

Yhtiö julkaisee osana LähiTapiola-ryhmän vakavaraisuutta ja taloudellista tilaa koskevaa kertomusta Solvenssi II -vakavaraisuussääntelyn mukaisesti seuraavat raportointitaulukot 31.12.2024 tilanteessa:

S.02.01.02	Tase
S.05.01.02	Vakuutusmaksut, korvaukset ja kulut vakuutuslajeittain
S.12.01.02	Henkivakuutusten ja SLT-sairausvakuutusten vakuutustekninen vastuuvelka
S.17.01.02	Vahinkovakuutusten vakuutustekninen vastuuvelka
S.19.01.21	Vahinkovakuutuskorvaukset
S.23.01.01	Oma varallisuus
S.25.01.21	Vakavaraisuuspääomavaatimus (SCR) – Standardikaavaa käyttävät yritykset
S.28.01.01	Vähimmäispääomavaatimus (MCR) – Vain henkivakuutus- tai vahinkovakuutustoiminta tai jälleenvakuutustoiminta

Esitetyt luvut ovat tuhansia euroja.

LÄHITAPIOLA

LähiTapiola Pohjoinen
S.02.01.02
Tase

		Solvenssi II -arvo
Varat		**C0010**
Aineettomat hyödykkeet	**R0030**	0
Laskennalliset verosaamiset	**R0040**	0
Eläke-etuuksien ylijäämä	**R0050**	0
Aineelliset käyttöomaisuushyödykkeet (omassa käytössä)	**R0060**	2 110
Sijoitukset (muut kuin indeksi- ja sijoitussidonnaisiin sopimusten katteena olevat varat)	**R0070**	332 710
Kiinteistöt (muut kuin omassa käytössä olevat)	**R0080**	7 177
Omistusosuudet sidosyrityksissä, mukaan lukien omistusyhteydet	**R0090**	6 666
Osakkeet	**R0100**	0
Osakkeet – listatut	**R0110**	0
Osakkeet – listaamattomat	**R0120**	0
Joukkovelkakirjalainat	**R0130**	2 398
Valtion joukkovelkakirjalainat	**R0140**	0
Yrityslainat	**R0150**	2 398
Strukturoidut velkakirjat	**R0160**	0
Vakuudelliset arvopaperit	**R0170**	0
Yhteistä sijoitustoimintaa harjoittavat yritykset	**R0180**	316 469
Johdannaiset	**R0190**	0
Talletukset, jotka eivät kuulu muihin rahavaroihin	**R0200**	0
Muut sijoitukset	**R0210**	0
Indeksi- ja sijoitussidonnaisten sopimusten katteena olevat varat	**R0220**	0
Kiinnelainat ja muut lainat	**R0230**	0
Lainat, joiden vakuutena on vakuutussopimus	**R0240**	0
Kiinnelainat ja muut lainat yksityishenkilöille	**R0250**	0
Muut kiinnelainat ja lainat	**R0260**	0
Jälleenvakuutussopimuksista olevat saamiset:	**R0270**	4 488
Vahinkovakuutus ja NSLT-sairausvakuutus	**R0280**	2 967
Vahinkovakuutus, ilman sairausvakuutusta	**R0290**	2 969
NSLT-sairausvakuutus	**R0300**	-3
Henkivakuutus ja SLT-sairausvakuutus, ilman sairausvakuutusta ja indeksi- ja sijoitussidonnaisia sopimuksia	**R0310**	1 521
SLT-sairausvakuutus	**R0320**	0
Henkivakuutus, ilman sairausvakuutusta ja indeksi- ja sijoitussidonnaisia sopimuksia	**R0330**	1 521
Indeksi- ja sijoitussidonnainen henkivakuutus	**R0340**	0
Jälleenvakuutustalletteet	**R0350**	0
Vakuutussaamiset ja saamiset vakuutusedustajilta	**R0360**	547
Saamiset jälleenvakuutustoiminnasta	**R0370**	732
Muut saamiset (myyntisaamiset, ei vakuutuksiin liittyvät)	**R0380**	1 297
Omat osakkeet (suorassa omistuksessa olevat)	**R0390**	0
Oman varallisuuden eriin tai maksettaviksi määrättyihin, mutta vielä maksamattomiin takuu- ja pohjarahastoon liittyvät saamiset	**R0400**	0
Rahavarat	**R0410**	6 046
Kaikki muut varat, joita ei ole esitetty muualla	**R0420**	223
Varat yhteensä	**R0500**	348 153

		Solvenssi II -arvo
Velat		**C0010**
Vakuutustekninen vastuuvelka – vahinkovakuutus	**R0510**	60 098
Vakuutustekninen vastuuvelka – vahinkovakuutus (ilman sairausvakuutusta)	**R0520**	47 926
Vakuutustekninen vastuuvelka kokonaisuutena laskettuna	**R0530**	0
Paras estimaatti	**R0540**	40 860
Riskimarginaali	**R0550**	7 066
Vakuutustekninen vastuuvelka – NSLT-sairausvakuutus	**R0560**	12 172
Vakuutustekninen vastuuvelka kokonaisuutena laskettuna	**R0570**	0
Paras estimaatti	**R0580**	10 747
Riskimarginaali	**R0590**	1 425
Vakuutustekninen vastuuvelka – henkivakuutus (ilman indeksi- ja sijoitussidonnaisia sopimuksia)	**R0600**	62 193
Vakuutustekninen vastuuvelka – SLT-sairausvakuutus	**R0610**	16
Vakuutustekninen vastuuvelka kokonaisuutena laskettuna	**R0620**	0
Paras estimaatti	**R0630**	15
Riskimarginaali	**R0640**	0
Vakuutustekninen vastuuvelka – henkivakuutus (ilman sairausvakuutusta sekä indeksi- ja sijoitussidonnaisia sopimuksia)	**R0650**	62 177
Vakuutustekninen vastuuvelka kokonaisuutena laskettuna	**R0660**	0
Paras estimaatti	**R0670**	61 338
Riskimarginaali	**R0680**	840
Vakuutustekninen vastuuvelka – Indeksi- ja sijoitussidonnainen toiminta	**R0690**	0
Vakuutustekninen vastuuvelka kokonaisuutena laskettuna	**R0700**	0
Paras estimaatti	**R0710**	0
Riskimarginaali	**R0720**	0
Ehdolliset velat	**R0740**	0
Muut varaukset kuin vakuutustekninen vastuuvelka	**R0750**	0
Eläkevelvoitteet	**R0760**	0
Jälleenvakuuttajilta pidätetyt talletteet	**R0770**	0
Laskennalliset verovelat	**R0780**	23 254
Johdannaiset	**R0790**	0
Velat luottolaitoksille	**R0800**	0
Muut rahoitusvelat kuin velat luottolaitoksille	**R0810**	0
Vakuutusvelat ja velat vakuutusedustajille	**R0820**	1 907
Jälleenvakuutusvelat	**R0830**	0
Velat (ostovelat, ei vakuutuksiin liittyvät)	**R0840**	4 277
Etuoikeudeltaan huonommat velat	**R0850**	0
Omaan perusvarallisuuteen kuulumattomat etuoikeudeltaan huonommat velat	**R0860**	0
Omaan perusvarallisuuteen kuuluvat etuoikeudeltaan huonommat velat	**R0870**	0
Muut velat, joita ei ole esitetty muualla	**R0880**	0
Velat yhteensä	**R0900**	151 729
Varojen ja velkojen erotus	**R1000**	196 424

LähiTapiola Pohjoinen
S.05.01.02
Vakuutusmaksut, korvaukset ja kulut vakuutuslajeittain

		Vakuutuslaji: **vahinkovakuutus- ja vahinkojälleenvakuutusvelvoitteet (ensivakuutus ja tuleva suhteellinen jälleenvakuutus)**								
		Sairauskulu-vakuutus	Vakuutus ansiotulon menetyksen varalta	Työtapaturma vakuutus	Moottori-ajoneuvon liikennevakuutus	Muu moottori-ajoneuvojen vakuutus	Meri-, ilmailu- ja kuljetus-vakuutus	Palo- ja muu omaisuus-vahinko-vakuutus	Yleinen vastuu-vakuutus	Luotto- ja takaus-vakuutus
		C0010	**C0020**	**C0030**	**C0040**	**C0050**	**C0060**	**C0070**	**C0080**	**C0090**
Vakuutusmaksutulo										
Brutto – Ensivakuutus	**R0110**	13 722	2 936	0	17 170	22 664	945	28 129	2 789	0
Brutto – Tuleva suhteellinen jälleenvakuutus	**R0120**	0	0	0	0	0	0	0	0	0
Brutto – Tuleva ei-suhteellinen jälleenvakuutus	**R0130**									
Jälleenvakuuttajien osuus	**R0140**	17	7	0	504	35	12	2 043	10	0
Netto	**R0200**	13 705	2 929	0	16 666	22 629	933	26 086	2 780	0
Vakuutusmaksutuotot										
Brutto – Ensivakuutus	**R0210**	13 004	2 819	0	17 087	21 962	923	27 539	2 763	0
Brutto – Tuleva suhteellinen jälleenvakuutus	**R0220**	0	0	0	0	0	0	0	0	0
Brutto – Tuleva ei-suhteellinen jälleenvakuutus	**R0230**									
Jälleenvakuuttajien osuus	**R0240**	17	7	0	504	35	12	2 043	10	0
Netto	**R0300**	12 987	2 812	0	16 583	21 927	911	25 496	2 753	0
Korvauskulut										
Brutto – Ensivakuutus	**R0310**	10 753	1 951	0	7 119	18 354	411	17 340	951	0
Brutto – Tuleva suhteellinen jälleenvakuutus	**R0320**	0	0	0	0	0	0	0	0	0
Brutto – Tuleva ei-suhteellinen jälleenvakuutus	**R0330**									
Jälleenvakuuttajien osuus	**R0340**	0	0	0	-634	10	0	737	0	0
Netto	**R0400**	10 753	1 951	0	7 753	18 344	411	16 603	951	0
Aiheutuneet kulut	**R0550**	4 392	932	0	5 990	7 339	292	8 321	871	0
Tulos - muut vakuutustekniset kulut/tulot	**R1200**									
Kulut yhteensä	**R1300**									

LähiTapiola Pohjoinen
S.05.01.02
Vakuutusmaksut, korvaukset ja kulut vakuutuslajeittain

		Vakuutuslaji: **vahinkovakuutus- ja vahinkojälleenvakuutusvelvoitteet (ensivakuutus ja hyväksytty suhteellinen jälleenvakuutus)**			Vakuutuslaji: **tuleva ei-suhteellinen jälleenvakuutus**				Yhteensä
		Oikeusturva	Matka-apuvakuutus	Muut taloudelliset menetykset	Sairaus	Vastuu	Meri, ilmailu, kuljetus	Omaisuus	
		C0100	**C0110**	**C0120**	**C0130**	**C0140**	**C0150**	**C0160**	**C0200**
Vakuutusmaksutulo									
Brutto – Ensivakuutus	**R0110**	2 167	0	987					91 510
Brutto – Tuleva suhteellinen jälleenvakuutus	**R0120**	0	0	0					0
Brutto – Tuleva ei-suhteellinen jälleenvakuutus	**R0130**				0	0	0	0	0
Jälleenvakuuttajien osuus	**R0140**	0	0	78	0	0	0	0	2 706
Netto	**R0200**	2 167	0	909	0	0	0	0	88 804
Vakuutusmaksutuotot									
Brutto – Ensivakuutus	**R0210**	2 137	0	992					89 226
Brutto – Tuleva suhteellinen jälleenvakuutus	**R0220**	0	0	0					0
Brutto – Tuleva ei-suhteellinen jälleenvakuutus	**R0230**				0	0	0	0	0
Jälleenvakuuttajien osuus	**R0240**	0	0	78	0	0	0	0	2 706
Netto	**R0300**	2 137	0	914	0	0	0	0	86 520
Korvauskulut									
Brutto – Ensivakuutus	**R0310**	1 532	0	641					59 054
Brutto – Tuleva suhteellinen jälleenvakuutus	**R0320**	0	0	0					0
Brutto – Tuleva ei-suhteellinen jälleenvakuutus	**R0330**				0	0	0	0	0
Jälleenvakuuttajien osuus	**R0340**	0	0	18	0	0	0	0	131
Netto	**R0400**	1 532	0	623	0	0	0	0	58 921
Aiheutuneet kulut	**R0550**	712	0	285	0	0	0	0	29 135
Tulos - muut vakuutustekniset kulut/tulot	**R1200**								0
Kulut yhteensä	**R1300**								29 135

LähiTapiola Pohjoinen
S.05.01.02
Vakuutusmaksut, korvaukset ja kulut vakuutuslajeittain

		Vakuutuslaji: **henkivakuutusvelvoitteet**						**Henkijälleenvakuutus-velvoitteet**		
		Sairaus-vakuutus	Ylijäämään oikeuttava vakuutus	Indeksi- ja sijoitus-sidonnainen vakuutus	Muu henki-vakuutus	Vahinko-vakuutus-sopimuksiin pohjautuvat ja sairaus-vakuutus-velvoitteisiin liittyvät annuiteetit	Vahinko-vakuutus-sopimuksiin pohjautuvat ja muihin kuin sairaus-vakuutus-velvoitteisiin liittyvät annuiteetit	Sairaus-vakuutus	Henki-vakuutuksen jälleen-vakuutus	Yhteensä
		C0210	**C0220**	**C0230**	**C0240**	**C0250**	**C0260**	**C0270**	**C0280**	**C0300**
Vakuutusmaksutulo										
Brutto	**R1410**	0	0	0	0	0	0	0	0	0
Jälleenvakuuttajien osuus	**R1420**	0	0	0	0	0	0	0	0	0
Netto	**R1500**	0	0	0	0	0	0	0	0	0
Vakuutusmaksutuotot										
Brutto	**R1510**	0	0	0	0	0	0	0	0	0
Jälleenvakuuttajien osuus	**R1520**	0	0	0	0	0	0	0	0	0
Netto	**R1600**	0	0	0	0	0	0	0	0	0
Korvauskulut										
Brutto	**R1610**	0	0	0	0	0	1 145	0	0	1 145
Jälleenvakuuttajien osuus	**R1620**	0	0	0	0	0	159	0	0	159
Netto	**R1700**	0	0	0	0	0	986	0	0	986
Aiheutuneet kulut	**R1900**	0	0	0	0	0	-493	0	0	-492
Tulos - muut vakuutustekniset kulut/tuotot	**R2510**									0
Kulut yhteensä	**R2600**									-492
Takaisinnostojen määrä yhteensä	**R2700**	0	0	0	0	0	0	0	0	0

LähiTapiola Pohjoinen
S.12.01.02
Henkivakuutusten ja SLT-sairausvakuutusten vakuutustekninen vastuuvelka

			Indeksi- ja sijoitussidonnainen vakuutus			Muu henkivakuutus			
		Ylijäämään oikeuttava vakuutus		Optioita ja takuita sisältämättömät sopimukset	Optioita tai takuita sisältävät sopimukset		Optioita ja takuita sisältämättömät sopimukset	Optioita tai takuita sisältävät sopimukset	Vahinkovakuutussopimuksiin pohjautuvat ja muihin vakuutusvelvoittisiin kuin sairausvakuutusvelvoitteisiin liittyvät annuiteetit
		C0020	**C0030**	**C0040**	**C0050**	**C0060**	**C0070**	**C0080**	**C0090**
Vakuutustekninen vastuuvelka kokonaisuutena laskettuna	**R0010**	0	0			0			0
Saamiset yhteensä jälleenvakuutussopimuksista/erillisyhtiöiltä ja rajoitetusta jälleenvakuutuksesta korjattuina ennustetuilla tappioilla, jotka johtuvat vastapuolen maksukyvyttömyydestä ja liittyvät kokonaisuutena laskettuun vakuutustekniseen vastuuvelkaan	**R0020**	0	0			0			0
Vakuutustekninen vastuuvelka laskettuna parhaan estimaatin ja riskimarginaalin summana									
Paras estimaatti									
Bruttomääräinen paras estimaatti	**R0030**	0		0	0		0	0	61 338
Saamiset yhteensä jälleenvakuutussopimuksista/erillisyhtiöiltä ja rajoitetusta jälleenvakuutuksesta korjattuna ennustetuilla tappioilla, jotka johtuvat vastapuolen maksukyvyttömyydestä	**R0080**	0		0	0		0	0	1 521
Paras estimaatti, josta on vähennetty saamiset jälleenvakuutussopimuksista/erillisyhtiöiltä ja rajoitetusta jälleenvakuutuksesta	**R0090**	0		0	0		0	0	59 817
Riskimarginaali	**R0100**	0	0			0			840
Vakuutustekninen vastuuvelka – Yhteensä	**R0200**	0	0			0			62 178

LähiTapiola Pohjoinen
S.12.01.02
Henkivakuutusten ja SLT-sairausvakuutusten vakuutustekninen vastuuvelka

		Tuleva jälleen-vakuutus	**Yhteensä (muu henki-vakuutus kuin sairaus-vakuutus, mukaan lukien sijoitus-sidonnainen vakuutus)**	Sairausvakuutus (ensivakuutus)			Vahinko-vakuutus-sopimuksiin pohjautuvat ja sairaus-vakuutus-velvoitteisiin liittyvät annuiteetit	Sairaus-vakuutus (hyväksytty jälleen-vakuutus)	**Yhteensä (SLT-sairaus-vakuutus)**
					Optioita ja takuita sisältä-mättömät sopimukset	Optioita tai takuita sisältävät sopimukset			
		C0100	**C0150**	**C0160**	**C0170**	**C0180**	**C0190**	**C0200**	**C0210**
Vakuutustekninen vastuuvelka kokonaisuutena laskettuna	**R0010**	0	0	0			0	0	0
Saamiset yhteensä jälleenvakuutussopimuksista/erillisyhtiöiltä ja rajoitetusta jälleenvakuutuksesta oikaistuina ennustetuilla tappioilla, jotka johtuvat vastapuolen maksukyvyttömyydestä ja liittyvät kokonaisuutena laskettuun vakuutustekniseen vastuuvelkaan	**R0020**	0	0	0			0	0	0
Vakuutustekninen vastuuvelka laskettuna parhaan estimaatin ja riskimarginaalin summana									
Paras estimaatti									
Bruttomääräinen paras estimaatti	**R0030**	0	61 338		0	0	15	0	15
Saamiset yhteensä jälleenvakuutussopimuksista/erillisyhtiöiltä ja rajoitetusta jälleenvakuutuksesta oikaistuina ennustetuilla tappioilla, jotka johtuvat vastapuolen maksukyvyttömyydestä	**R0080**	0	1 521		0	0	0	0	0
Paras estimaatti, josta on vähennetty saamiset jälleenvakuutus-sopimuksista/erillisyhtiöiltä ja rajoitetusta jälleenvakuutuksesta – Yhteensä	**R0090**	0	59 817		0	0	15	0	15
Riskimarginaali	**R0100**	0	840	0			0	0	0
Vakuutustekninen vastuuvelka – Yhteensä	**R0200**	0	62 178	0			15	0	15

LähiTapiola Pohjoinen
S.17.01.02
Vahinkovakuutusten vakuutustekninen vastuuvelka

		Ensivakuutus ja tuleva suhteellinen jälleenvakuutus					
		Sairauskulu-vakuutus	**Vakuutus ansiotulon menetyksen varalta**	**Työtapaturma-vakuutus**	**Moottori-ajoneuvon liikenne-vakuutus**	**Muu moottori-ajoneuvojen vakuutus**	**Meri-, ilmailu- ja kuljetus-vakuutus**
		C0020	**C0030**	**C0040**	**C0050**	**C0060**	**C0070**
Vakuutustekninen vastuuvelka kokonaisuutena laskettuna	**R0010**	0	0	0	0	0	0
Saamiset yhteensä jälleenvakuutussopimuksista/erillisyhtiöiltä ja rajoitetusta jälleenvakuutuksesta korjattuina ennustetuilla tappioilla, jotka johtuvat vastapuolen maksukyvyttömyydestä ja liittyvät kokonaisuutena laskettuun vakuutustekniseen vastuuvelkaan	**R0050**	0	0	0	0	0	0
Vakuutustekninen vastuuvelka laskettuna parhaan estimaatin ja riskimarginaalin summana							
Paras estimaatti							
Vakuutusmaksuvastuu							
Brutto	**R0060**	2 886	449	0	1 257	3 877	102
Saamiset yhteensä jälleenvakuutussopimuksista/erillisyhtiöiltä ja rajoitetusta jälleenvakuutuksesta korjattuna ennustetuilla tappioilla, jotka johtuvat vastapuolen maksukyvyttömyydestä	**R0140**	-3	0	0	-48	-5	-2
Vakuutusmaksuvastuun nettomääräinen paras estimaatti	**R0150**	2 889	449	0	1 305	3 882	104
Korvausvastuu							
Brutto	**R0160**	4 273	3 138	0	17 978	2 091	130
Saamiset yhteensä jälleenvakuutussopimuksista/erillisyhtiöiltä ja rajoitetusta jälleenvakuutuksesta korjattuna ennustetuilla tappioilla, jotka johtuvat vastapuolen maksukyvyttömyydestä	**R0240**	0	0	0	3 112	0	0
Korvausvastuun nettomääräinen paras estimaatti	**R0250**	4 273	3 138	0	14 866	2 091	130
Paras estimaatti yhteensä – brutto	**R0260**	7 159	3 588	0	19 235	5 968	233
Paras estimaatti yhteensä – netto	**R0270**	7 162	3 587	0	16 171	5 973	234
Riskimarginaali	**R0280**	665	760	0	1 961	1 473	237
Vakuutustekninen vastuuvelka – yhteensä							
Vakuutustekninen vastuuvelka – yhteensä	**R0320**	7 824	4 348	0	21 196	7 441	470
Saamiset jälleenvakuutussopimuksista/erillisyhtiöiltä ja rajoitetusta jälleenvakuutuksesta korjattuina ennustetuilla tappioilla, jotka johtuvat vastapuolen maksukyvyttömyydestä – yhteensä	**R0330**	-3	0	0	3 064	-5	-2
Vakuutustekninen vastuuvelka, josta on vähennetty saamiset jälleenvakuutussopimuksista/erillisyhtiöiltä ja rajoitetusta jälleenvakuutuksesta – yhteensä	**R0340**	7 827	4 347	0	18 132	7 446	471

LähiTapiola Pohjoinen
S.17.01.02
Vahinkovakuutusten vakuutustekninen vastuuvelka

		Ensivakuutus ja tuleva suhteellinen jälleenvakuutus					
		Palo- ja muu omaisuus-vahinko-vakuutus	**Yleinen vastuu-vakuutus**	**Luotto- ja takaus-vakuutus**	**Oikeusturva-vakuutus**	**Matka-apu-vakuutus**	**Muut taloudelliset menetykset**
		C0080	**C0090**	**C0100**	**C0110**	**C0120**	**C0130**
Vakuutustekninen vastuuvelka kokonaisuutena laskettuna	**R0010**	0	0	0	0	0	0
Saamiset yhteensä jälleenvakuutussopimuksista/erillisyhtiöiltä ja rajoitetusta jälleenvakuutuksesta korjattuna ennustetuilla tappioilla, jotka johtuvat vastapuolen maksukyvyttömyydestä ja liittyvät kokonaisuutena laskettuun vakuutustekniseen vastuuvelkaan	**R0050**	0	0	0	0	0	0
Vakuutustekninen vastuuvelka laskettuna parhaan estimaatin ja riskimarginaalin summana							
Paras estimaatti							
Vakuutusmaksuvastuu							
Brutto	**R0060**	2 670	77	0	310	0	47
Saamiset yhteensä jälleenvakuutussopimuksista/erillisyhtiöiltä ja rajoitetusta jälleenvakuutuksesta korjattuna ennustetuilla tappioilla, jotka johtuvat vastapuolen maksukyvyttömyydestä	**R0140**	-69	-1	0	0	0	0
Vakuutusmaksuvastuun nettomääräinen paras estimaatti	**R0150**	2 739	78	0	310	0	47
Korvausvastuu							
Brutto	**R0160**	8 470	1 352	0	2 147	0	351
Saamiset yhteensä jälleenvakuutussopimuksista/erillisyhtiöiltä ja rajoitetusta jälleenvakuutuksesta korjattuna ennustetuilla tappioilla, jotka johtuvat vastapuolen maksukyvyttömyydestä	**R0240**	-17	0	0	0	0	-2
Korvausvastuun nettomääräinen paras estimaatti	**R0250**	8 487	1 352	0	2 147	0	353
Paras estimaatti yhteensä – brutto	**R0260**	11 140	1 429	0	2 457	0	399
Paras estimaatti yhteensä – netto	**R0270**	11 226	1 430	0	2 457	0	400
Riskimarginaali	**R0280**	2 366	647	0	200	0	182
Vakuutustekninen vastuuvelka – yhteensä							
Vakuutustekninen vastuuvelka – yhteensä	**R0320**	13 506	2 076	0	2 657	0	581
Saamiset jälleenvakuutussopimuksista/erillisyhtiöiltä ja rajoitetusta jälleenvakuutuksesta korjattuna ennustetuilla tappioilla, jotka johtuvat vastapuolen maksukyvyttömyydestä – yhteensä	**R0330**	-86	-1	0	0	0	-2
Vakuutustekninen vastuuvelka, josta on vähennetty saamiset jälleenvakuutussopimuksista/erillisyhtiöiltä ja rajoitetusta jälleenvakuutuksesta – yhteensä	**R0340**	13 592	2 077	0	2 657	0	582

LähiTapiola Pohjoinen
S.17.01.02
Vahinkovakuutusten vakuutustekninen vastuuvelka

		Tuleva ei-suhteellinen jälleenvakuutus				
		Sairaus-vakuutuksen ei-suhteelli-nen jälleen-vakuutus	Vastuu-vakuutuksen ei-suhteelli-nen jälleen-vakuutus	Meri-, ilmailu- ja kuljetus-vakuutuksen ei-suhteelli-nen jälleen-vakuutus	Omaisuus-vakuutuksen ei-suhteelli-nen jälleen-vakuutus	Vahinko-vakuutus-velvoitteet yhteensä
		C0140	C0150	C0160	C0170	C0180
Vakuutustekninen vastuuvelka kokonaisuutena laskettuna	**R0010**	0	0	0	0	0
Saamiset yhteensä jälleenvakuutussopimuksista/erillisyhtiöiltä ja rajoitetusta jälleenvakuutuksesta korjattuna ennustetuilla tappioilla, jotka johtuvat vastapuolen maksukyvyttömyydestä ja liittyvät kokonaisuutena laskettuun vakuutustekniseen vastuuvelkaan	**R0050**	0	0	0	0	0
Vakuutustekninen vastuuvelka laskettuna parhaan estimaatin ja riskimarginaalin summana						
Paras estimaatti						
Vakuutusmaksuvastuu						
Brutto	**R0060**	0	0	0	0	11 675
Saamiset yhteensä jälleenvakuutussopimuksista/erillisyhtiöiltä ja rajoitetusta jälleenvakuutuksesta korjattuna ennustetuilla tappioilla, jotka johtuvat vastapuolen maksukyvyttömyydestä	**R0140**	0	0	0	0	-127
Vakuutusmaksuvastuun nettomääräinen paras estimaatti	**R0150**	0	0	0	0	11 803
Korvausvastuu						
Brutto	**R0160**	0	0	0	0	39 932
Saamiset yhteensä jälleenvakuutussopimuksista/erillisyhtiöiltä ja rajoitetusta jälleenvakuutuksesta korjattuna ennustetuilla tappioilla, jotka johtuvat vastapuolen maksukyvyttömyydestä	**R0240**	0	0	0	0	3 094
Korvausvastuun nettomääräinen paras estimaatti	**R0250**	0	0	0	0	36 837
Paras estimaatti yhteensä – brutto	**R0260**	0	0	0	0	51 607
Paras estimaatti yhteensä – netto	**R0270**	0	0	0	0	48 640
Riskimarginaali	**R0280**	0	0	0	0	8 491
Vakuutustekninen vastuuvelka – yhteensä						
Vakuutustekninen vastuuvelka – yhteensä	**R0320**	0	0	0	0	60 098
Saamiset jälleenvakuutussopimuksista/erillisyhtiöiltä ja rajoitetusta jälleenvakuutuksesta korjattuna ennustetuilla tappioilla, jotka johtuvat vastapuolen maksukyvyttömyydestä – Yhteensä	**R0330**	0	0	0	0	2 967
Vakuutustekninen vastuuvelka, josta on vähennetty saamiset jälleenvakuutussopimuksista/erillisyhtiöiltä ja rajoitetusta jälleenvakuutuksesta – yhteensä	**R0340**	0	0	0	0	57 131

LähiTapiola Pohjoinen
S.19.01.21
Vahinkovakuutuskorvaukset

Vahinkovakuutustoiminta yhteensä

Vahingon sattumisvuosi / vakuutussopimusvuosi	**Z0020**	1 – Vahingon sattumisvuosi

Maksetut bruttokorvaukset (ei-kumulatiiviset)
(absoluuttinen määrä)

Vuosi		Kehitysvuosi 0	1	2	3	4	5	6	7	8	9	10 & +		Kuluvana vuonna	Kaikkien vuosien summa (kumulatiivinen)
		C0010	C0020	C0030	C0040	C0050	C0060	C0070	C0080	C0090	C0100	C0110		C0170	C0180
Aiemmat	R0100											244	R0100	244	244
N-9	R0160	21 819	5 993	554	322	1 966	114	15	46	42	19		R0160	19	30 889
N-8	R0170	20 942	5 283	981	351	246	119	69	41	97			R0170	97	28 128
N-7	R0180	25 384	8 262	1 323	513	165	38	57	5				R0180	5	35 746
N-6	R0190	31 636	8 424	1 081	416	297	219	240					R0190	240	42 314
N-5	R0200	30 701	8 530	1 168	512	203	164						R0200	164	41 278
N-4	R0210	30 840	8 230	1 622	1 297	408							R0210	408	42 397
N-3	R0220	35 757	9 886	2 164	799								R0220	799	48 605
N-2	R0230	33 467	10 671	1 526									R0230	1 526	45 664
N-1	R0240	38 448	11 209										R0240	11 209	49 657
N	R0250	42 805											R0250	42 805	42 805
												Yhteensä	R0260	57 516	407 727

LähiTapiola Pohjoinen
S.19.01.21
Vahinkovakuutuskorvaukset

Korvausvastuun bruttomääräinen diskonttaamaton paras estimaatti
(absoluuttinen määrä)

Vuosi		Kehitysvuosi 0	1	2	3	4	5	6	7	8	9	10 & +
		C0200	C0210	C0220	C0230	C0240	C0250	C0260	C0270	C0280	C0290	C0300
Aiemmat	R0100											5 767
N-9	R0160	0	1 585	3 697	4 812	2 094	1 516	1 221	1 032	764	654	
N-8	R0170	9 237	5 352	3 687	2 644	1 977	1 527	1 298	1 033	902		
N-7	R0180	14 729	5 216	3 189	2 259	1 643	1 207	986	816			
N-6	R0190	16 147	4 492	2 995	2 197	1 814	1 365	1 078				
N-5	R0200	16 188	4 696	2 766	1 922	1 551	1 184					
N-4	R0210	15 154	4 502	2 893	2 329	1 835						
N-3	R0220	16 219	4 383	2 790	1 886							
N-2	R0230	17 563	4 848	2 643								
N-1	R0240	19 210	4 798									
N	R0250	21 232										

		Vuoden lopussa (diskontatut tiedot)
		C0360
Aiemmat	R0100	4 641
N-9	R0160	500
N-8	R0170	737
N-7	R0180	649
N-6	R0190	891
N-5	R0200	975
N-4	R0210	1 588
N-3	R0220	1 573
N-2	R0230	2 286
N-1	R0240	4 402
N	R0250	21 690
Yhteensä	R0260	39 932

		Yhteensä	Luokka 1 (T1) – käytettävissä rajoituksetta	Luokka 1 (T1) – käytettävissä rajoitetusti	Luokka 2 (T2)	Luokka 3 (T3)
		C0010	C0020	C0030	C0040	C0050
Oma perusvarallisuus ennen delegoidun asetuksen (EU) 2015/35 68 artiklan mukaisia muilla finanssialoilla olevien omistusyhteyksien vähennyksiä						
Osakepääoma (mukaan lukien yrityksen hallussa olevat omat osakkeet)	R0010	0	0		0	
Omaan pääomaan liittyvä ylikurssirahasto	R0030	0	0		0	
Takuu- ja pohjarahasto, jäsenten maksuosuudet tai niitä vastaavat oman perusvarallisuuden erät keskinäisten ja niitä vastaavien yritysten osalta	R0040	29 754	29 754		0	
Etuoikeudeltaan huonommat jäsenten keskinäiset rahastot	R0050	0		0	0	0
Ylijäämävarallisuus	R0070	0	0			
Etuoikeutetut osakkeet	R0090	0		0	0	0
Etuoikeutettuihin osakkeisiin liittyvä ylikurssirahasto	R0110	0		0	0	0
Täsmäytyserä	R0130	165 649	165 649			
Etuoikeudeltaan huonommat velat	R0140	0		0	0	0
Laskennallisten nettoverosaamisten määrä	R0160	0				0
Muut valvontaviranomaisen omaksi perusvarallisuudeksi hyväksymät erät, joita ei ole esitetty edellä	R0180	0	0	0	0	0
Tilinpäätöksen oma varallisuus, jota ei saa esittää täsmäytyseränä ja joka ei täytä Solvenssi II:n mukaisen oman varallisuuden luokitteluperusteita						
Tilinpäätöksen oma varallisuus, jota ei saa esittää täsmäytyseränä ja joka ei täytä Solvenssi II:n mukaisen oman varallisuuden luokitteluperusteita	R0220	0				
Vähennykset						
Rahoitus- ja luottolaitoksiin oleviin omistusyhteyksiin perustuvat vähennykset	R0230	0	0	0	0	
Oma perusvarallisuus yhteensä vähennysten jälkeen	R0290	195 403	195 403	0	0	0
Oma lisävarallisuus						
Maksamaton osakepääoma, joka on maksettava vaadittaessa mutta jota ei ole vielä vaadittu maksettavaksi	R0300	0			0	
Maksamattomat eikä vielä maksettavaksi vaaditut takuu- ja pohjarahasto, jäsenten maksuosuudet tai vastaavat oman perusvarallisuuden erät, jotka on maksettava vaadittaessa, keskinäisten tai niitä vastaavien yritysten osalta	R0310	0			0	
Maksamattomat etuoikeutetut osakkeet, jotka on maksettava vaadittaessa mutta joita ei ole vielä vaadittu maksettaviksi	R0320	0			0	0
Oikeudellisesti sitova sitoumus merkitä ja maksaa etuoikeudeltaan huonommat velat vaadittaessa	R0330	0			0	0
Direktiivin 2009/138/EY 96 artiklan 2 kohdan nojalla annetut remburssit ja takuut	R0340	0			0	
Muut kuin direktiivin 2009/138/EY 96 artiklan 2 kohdan nojalla annetut remburssit ja takuut	R0350	0			0	0
Jäseniltä direktiivin 2009/138/EY 96 artiklan 3 kohdan ensimmäisen alakohdan nojalla vaaditut lisämaksut	R0360	0			0	
Jäseniltä vaaditut lisämaksut – muut kuin direktiivin 2009/138/EY 96 artiklan 3 kohdan ensimmäisessä alakohdassa tarkoitetut	R0370	0			0	
Muu oma lisävarallisuus	R0390	0			0	0

		Yhteensä	Luokka 1 (T1) – käytettävissä rajoituksetta	Luokka 1 (T1) – käytettävissä rajoitetusti	Luokka 2 (T2)	Luokka 3 (T3)
		C0010	C0020	C0030	C0040	C0050
Oma lisävarallisuus yhteensä	R0400	0			0	0
Käytettävissä oleva ja hyväksyttävä oma varallisuus						
SCR:n täyttämiseksi käytettävissä oleva oma varallisuus yhteensä	R0500	195 403	195 403	0	0	0
MCR:n täyttämiseksi käytettävissä oleva oma varallisuus yhteensä	R0510	195 403	195 403	0	0	
SCR:n täyttämiseksi hyväksyttävä oma varallisuus yhteensä	R0540	195 403	195 403	0	0	0
MCR:n täyttämiseksi hyväksyttävä oma varallisuus yhteensä	R0550	195 403	195 403	0	0	
SCR	R0580	72 796				
MCR	R0600	18 199				
Hyväksyttävän oman varallisuuden ja SCR:n suhdeluku	R0620	268 %				
Hyväksyttävän oman varallisuuden ja MCR:n suhdeluku	R0640	1 074 %				

		C0060
Täsmäytyserä		
Varojen ja velkojen erotus	R0700	196 424
Omat osakkeet (suorassa ja välillisessä omistuksessa olevat)	R0710	0
Odotettavissa olevat osingot, voitonjaot ja maksut	R0720	1 021
Muut oman perusvarallisuuden erät	R0730	29 754
Vastaavuuskorjauskantojen ja erillään pidettävien rahastojen rajoitetusti käytettävissä olevista oman varallisuuden eristä johtuvat korjaukset	R0740	0
Täsmäytyserä	R0760	165 649
Odotettavissa olevat voitot		
Tuleviin vakuutusmaksuihin sisältyvät odotettavissa olevat voitot (EPIFP) – Henkivakuutus	R0770	0
Tuleviin vakuutusmaksuihin sisältyvät odotettavissa olevat voitot (EPIFP) – Vahinkovakuutus	R0780	1 678
Tuleviin vakuutusmaksuihin sisältyvät odotettavissa olevat voitot (EPIFP) yhteensä	R0790	1 678

LähiTapiola Pohjoinen
S.25.01.21
Vakavaraisuuspääomavaatimus (SCR) – standardikaavaa käyttävät yritykset

		Brutto-SCR	Yritys-kohtaiset parametrit	Yksinker-taistukset
Perus-SCR		**C0110**	**C0090**	**C0120**
Markkinariski	**R0010**	78 127		
Vastapuoliriski	**R0020**	3 872		
Henkivakuutusriski	**R0030**	3 353	ei mitään	
Sairausvakuutusriski	**R0040**	4 760	ei mitään	
Vahinkovakuutusriski	**R0050**	18 735	ei mitään	
Hajautus	**R0060**	-20 529		
Aineettomien hyödykkeiden riski	**R0070**	0		
Perus-SCR	**R0100**	88 318		

Vakavaraisuuspääomavaatimuksen (SCR) laskenta		**C0100**
Operatiivinen riski	**R0130**	2 677
Vakuutustekniseen vastuuvelkaan liittyvä tappioiden vaimennusvaikutus	**R0140**	0
Laskennallisiin veroihin liittyvä tappioiden vaimennusvaikutus	**R0150**	-18 199
Direktiivin 2003/41/EY 4 artiklan mukaisesti harjoitettavan liiketoiminnan pääomavaatimus	**R0160**	0
SCR, ilman pääomavaatimuksen korotuksia	**R0200**	72 796
Jo tehdyt pääomavaatimuksen korotukset	**R0210**	0
joista jo tehdyt pääomavaatimuksen korotukset - 37 artikan 1 kohdan tyyppi a	**R0211**	
joista jo tehdyt pääomavaatimuksen korotukset - 37 artikan 1 kohdan tyyppi b	**R0212**	
joista jo tehdyt pääomavaatimuksen korotukset - 37 artikan 1 kohdan tyyppi c	**R0213**	
joista jo tehdyt pääomavaatimuksen korotukset - 37 artikan 1 kohdan tyyppi d	**R0214**	
SCR	**R0220**	72 796
SCR:ää koskevat muut tiedot		
Duraatiopohjainen osakeriski - alariskiosion pääomavaatimus	**R0400**	0
Jäljellä olevan osan nimellisten SCR:ien kokonaismäärä	**R0410**	0
Erillään pidettäviä rahastoja koskevien nimellisten SCR:ien kokonaismäärä	**R0420**	0
Vastaavuuskorjauskantojen nimellisten SCR:ien kokonaismäärä	**R0430**	0
Erillään pidettävien rahastojen nimellisten SCR:ien yhdistämisestä johtuvat hajautusvaikutukset 304 artiklaa varten	**R0440**	0

Verokantaa koskeava lähestymistapa		**Kyllä/Ei**
		C0109
Keskimääräiseen verokantaan pohjautuva lähestymistapa	**R0590**	Kyllä

Laskennallisiin veroihin liittyvän tappioiden vaimennusvaikutuksen laskenta		**Laskennallisiin veroihin liittyvä tappioiden vaimennusvaikutus**
		C0130
Laskennallisiin veroihin liittyvä tappioiden vaimennusvaikutus	**R0640**	-18 199
Laskennallisten verovelkojen tuloutuksella perusteltu laskennallisiin veroihin liittyvä tappioiden vaimennusvaikutus	**R0650**	-18 199
Todennäköisellä tulevalla verotettavalla taloudellisella voitolla perusteltu laskennallisiin veroihin liittyvä tappioiden vaimennusvaikutus	**R0660**	
Tappiontasauksella perusteltu laskennallisiin veroihin liittyvä tappioiden vaimennusvaikutus, kuluva vuosi	**R0670**	
Tappiontasauksella perusteltu laskennallisiin veroihin liittyvä tappioiden vaimennusvaikutus, tulevat vuodet	**R0680**	
Laskennallisiin veroihin liittyvän tappioiden vaimennusvaikutuksen enimmäismäärä	**R0690**	-18 199

LähiTapiola Pohjoinen
S.28.01.01
Vähimmäispääomavaatimus (MCR) – Vain henkivakuutus- tai vahinkovakuutustoiminta tai jälleenvakuutustoiminta

Vahinkovakuutus- ja vahinkojälleenvakuutusvelvoitteisiin sovellettava lineaarisen kaavan osa

		C0010
MCR_{NL} Tulos	R0010	11 070

		Nettomääräinen (vähennettynä jälleenvakuutus-sopimusten/erillis-yhtiöiden osuudella) paras estimaatti ja vakuutustekninen vastuuvelka kokonaisuutena laskettuna	Nettomääräinen (vähennettynä jälleenvakuutussopimusten osuudella) vakuutusmaksutulo viimeisten 12 kuukauden ajalta
		C0020	C0030
Sairauskuluvakuutus ja suhteellinen jälleenvakuutus	R0020	7 162	13 705
Vakuutus ansiotulon menetyksen varalta ja suhteellinen jälleenvakuutus	R0030	3 588	2 929
Työtapaturmavakuutus ja suhteellinen jälleenvakuutus	R0040	0	0
Moottoriajoneuvon vastuuvakuutus ja suhteellinen jälleenvakuutus	R0050	16 171	16 666
Muu moottoriajoneuvovakuutus ja suhteellinen jälleenvakuutus	R0060	5 973	22 629
Meri-, ilmailu- ja kuljetusvakuutus ja suhteellinen jälleenvakuutus	R0070	235	933
Palo- ja muu omaisuusvahinkovakuutus ja suhteellinen jälleenvakuutus	R0080	11 225	26 086
Yleinen vastuuvakuutus ja suhteellinen jälleenvakuutus	R0090	1 430	2 780
Luotto- ja takausvakuutus ja suhteellinen jälleenvakuutus	R0100	0	0
Oikeusturvavakuutus ja suhteellinen jälleenvakuutus	R0110	2 457	2 167
Matka-apuvakuutus ja suhteellinen jälleenvakuutus	R0120	0	0
Vakuutus muiden taloudellisten menetysten varalta ja suhteellinen jälleenvakuutus	R0130	401	909
Sairausvakuutuksen ei-suhteellinen jälleenvakuutus	R0140	0	0
Vastuuvakuutuksen ei-suhteellinen jälleenvakuutus	R0150	0	0
Meri-, ilmailu- ja kuljetusvakuutuksen ei-suhteellinen jälleenvakuutus	R0160	0	0
Omaisuusvakuutuksen ei-suhteellinen jälleenvakuutus	R0170	0	0

Henkivakuutus- ja henkijälleenvakuutusvelvoitteisiin sovellettava lineaarisen kaavan osa

		C0040
MCR_L Tulos	R0200	1 256

		Nettomääräinen (vähennettynä jälleenvakuutus-sopimusten/erillis-yhtiöiden osuudella) paras estimaatti ja vakuutustekninen vastuuvelka kokonaisuutena laskettuna	Nettomääräinen (vähennettynä jälleenvakuutus-sopimusten/erillis-yhtiöiden osuudella) kokonaisriskisumma
		C0050	C0060
Oikeuden ylijäämään sisältävät velvoitteet – taatut etuudet	R0210	0	
Oikeuden ylijäämään sisältävät velvoitteet – tulevat harkinnanvaraiset lisäetuudet	R0220	0	
Indeksi- ja sijoitussidonnaiset vakuutusvelvoitteet	R0230	0	
Muut henki(jälleen)vakuutus- ja sairaus(jälleen)vakuutusvelvoittteet	R0240	59 832	
Kaikkien henki(jälleen)vakuutusvelvoitteiden riskisumma yhteensä	R0250		0

Kokonais-MCR:n laskenta

		C0070
Lineaarinen MCR	R0300	12 326
SCR	R0310	72 796
MCR:n enimmäistaso	R0320	32 758
MCR:n vähimmäistaso	R0330	18 199
Yhdistetty MCR	R0340	18 199
MCR:n absoluuttinen vähimmäistaso	R0350	4 000
		C0070
Vähimmäispääomavaatimus	R0400	18 199

LähiTapiola Pääkaupunkiseutu

Vakavaraisuutta ja taloudellista tilaa koskevan kertomuksen liitteet

Yhtiö julkaisee osana LähiTapiola-ryhmän vakavaraisuutta ja taloudellista tilaa koskevaa kertomusta Solvenssi II -vakavaraisuussääntelyn mukaisesti seuraavat raportointitaulukot 31.12.2024 tilanteessa:

S.02.01.02	Tase
S.05.01.02	Vakuutusmaksut, korvaukset ja kulut vakuutuslajeittain
S.12.01.02	Henkivakuutusten ja SLT-sairausvakuutusten vakuutustekninen vastuuvelka
S.17.01.02	Vahinkovakuutusten vakuutustekninen vastuuvelka
S.19.01.21	Vahinkovakuutuskorvaukset
S.22.01.21	Pitkiin takuisiin sovellettavien menetelmien ja siirtymätoimenpiteiden vaikutus
S.23.01.01	Oma varallisuus
S.25.01.21	Vakavaraisuuspääomavaatimus (SCR) – Standardikaavaa käyttävät yritykset
S.28.01.01	Vähimmäispääomavaatimus (MCR) – Vain henkivakuutus- tai vahinkovakuutustoiminta tai jälleenvakuutustoiminta

Esitetyt luvut ovat tuhansia euroja.

LÄHITAPIOLA

LähiTapiola Pääkaupunkiseutu
S.02.01.02
Tase

		Solvenssi II -arvo
Varat		**C0010**
Aineettomat hyödykkeet	**R0030**	0
Laskennalliset verosaamiset	**R0040**	0
Eläke-etuuksien ylijäämä	**R0050**	0
Aineelliset käyttöomaisuushyödykkeet (omassa käytössä)	**R0060**	201
Sijoitukset (muut kuin indeksi- ja sijoitussidonnaisiin sopimusten katteena olevat varat)	**R0070**	325 826
Kiinteistöt (muut kuin omassa käytössä olevat)	**R0080**	0
Omistusosuudet sidosyrityksissä, mukaan lukien omistusyhteydet	**R0090**	5 295
Osakkeet	**R0100**	425
Osakkeet – listatut	**R0110**	0
Osakkeet – listaamattomat	**R0120**	425
Joukkovelkakirjalainat	**R0130**	2 129
Valtion joukkovelkakirjalainat	**R0140**	0
Yrityslainat	**R0150**	2 129
Strukturoidut velkakirjat	**R0160**	0
Vakuudelliset arvopaperit	**R0170**	0
Yhteistä sijoitustoimintaa harjoittavat yritykset	**R0180**	317 977
Johdannaiset	**R0190**	0
Talletukset, jotka eivät kuulu muihin rahavaroihin	**R0200**	0
Muut sijoitukset	**R0210**	0
Indeksi- ja sijoitussidonnaisten sopimusten katteena olevat varat	**R0220**	0
Kiinnelainat ja muut lainat	**R0230**	0
Lainat, joiden vakuutena on vakuutussopimus	**R0240**	0
Kiinnelainat ja muut lainat yksityishenkilöille	**R0250**	0
Muut kiinnelainat ja lainat	**R0260**	0
Jälleenvakuutussopimuksista olevat saamiset:	**R0270**	5 636
Vahinkovakuutus ja NSLT-sairausvakuutus	**R0280**	4 580
Vahinkovakuutus, ilman sairausvakuutusta	**R0290**	4 583
NSLT-sairausvakuutus	**R0300**	-3
Henkivakuutus ja SLT-sairausvakuutus, ilman sairausvakuutusta ja indeksi- ja sijoitussidonnaisia sopimuksia	**R0310**	1 057
SLT-sairausvakuutus	**R0320**	0
Henkivakuutus, ilman sairausvakuutusta ja indeksi- ja sijoitussidonnaisia sopimuksia	**R0330**	1 057
Indeksi- ja sijoitussidonnainen henkivakuutus	**R0340**	0
Jälleenvakuutustalletteet	**R0350**	0
Vakuutussaamiset ja saamiset vakuutusedustajilta	**R0360**	1 323
Saamiset jälleenvakuutustoiminnasta	**R0370**	611
Muut saamiset (myyntisaamiset, ei vakuutuksiin liittyvät)	**R0380**	2 937
Omat osakkeet (suorassa omistuksessa olevat)	**R0390**	0
Oman varallisuuden eriin tai maksettaviksi määrättyihin, mutta vielä maksamattomiin takuu- ja pohjarahastoon liittyvät saamiset	**R0400**	0
Rahavarat	**R0410**	5 809
Kaikki muut varat, joita ei ole esitetty muualla	**R0420**	216
Varat yhteensä	**R0500**	342 559

LähiTapiola Pääkaupunkiseutu
S.02.01.02
Tase

		Solvenssi II -arvo
Velat		**C0010**
Vakuutustekninen vastuuvelka – vahinkovakuutus	**R0510**	88 869
Vakuutustekninen vastuuvelka – vahinkovakuutus (ilman sairausvakuutusta)	**R0520**	69 405
Vakuutustekninen vastuuvelka kokonaisuutena laskettuna	**R0530**	0
Paras estimaatti	**R0540**	61 359
Riskimarginaali	**R0550**	8 046
Vakuutustekninen vastuuvelka – NSLT-sairausvakuutus	**R0560**	19 464
Vakuutustekninen vastuuvelka kokonaisuutena laskettuna	**R0570**	0
Paras estimaatti	**R0580**	17 809
Riskimarginaali	**R0590**	1 655
Vakuutustekninen vastuuvelka – henkivakuutus (ilman indeksi- ja sijoitussidonnaisia sopimuksia)	**R0600**	48 537
Vakuutustekninen vastuuvelka – SLT-sairausvakuutus	**R0610**	0
Vakuutustekninen vastuuvelka kokonaisuutena laskettuna	**R0620**	0
Paras estimaatti	**R0630**	0
Riskimarginaali	**R0640**	0
Vakuutustekninen vastuuvelka – henkivakuutus (ilman sairausvakuutusta sekä indeksi- ja sijoitussidonnaisia sopimuksia)	**R0650**	48 537
Vakuutustekninen vastuuvelka kokonaisuutena laskettuna	**R0660**	0
Paras estimaatti	**R0670**	47 895
Riskimarginaali	**R0680**	642
Vakuutustekninen vastuuvelka – Indeksi- ja sijoitussidonnainen toiminta	**R0690**	0
Vakuutustekninen vastuuvelka kokonaisuutena laskettuna	**R0700**	0
Paras estimaatti	**R0710**	0
Riskimarginaali	**R0720**	0
Ehdolliset velat	**R0740**	0
Muut varaukset kuin vakuutustekninen vastuuvelka	**R0750**	0
Eläkevelvoitteet	**R0760**	0
Jälleenvakuuttajilta pidätetyt talletteet	**R0770**	0
Laskennalliset verovelat	**R0780**	23 606
Johdannaiset	**R0790**	0
Velat luottolaitoksille	**R0800**	0
Muut rahoitusvelat kuin velat luottolaitoksille	**R0810**	0
Vakuutusvelat ja velat vakuutusedustajille	**R0820**	2 687
Jälleenvakuutusvelat	**R0830**	0
Velat (ostovelat, ei vakuutuksiin liittyvät)	**R0840**	6 270
Etuoikeudeltaan huonommat velat	**R0850**	0
Omaan perusvarallisuuteen kuulumattomat etuoikeudeltaan huonommat velat	**R0860**	0
Omaan perusvarallisuuteen kuuluvat etuoikeudeltaan huonommat velat	**R0870**	0
Muut velat, joita ei ole esitetty muualla	**R0880**	0
Velat yhteensä	**R0900**	169 969
Varojen ja velkojen erotus	**R1000**	172 590

LähiTapiola Pääkaupunkiseutu
S.05.01.02
Vakuutusmaksut, korvaukset ja kulut vakuutuslajeittain

		Vakuutuslaji: **vahinkovakuutus- ja vahinkojälleenvakuutusvelvoitteet (ensivakuutus ja tuleva suhteellinen jälleenvakuutus)**								
		Sairauskulu-vakuutus	Vakuutus ansiotulon menetyksen varalta	Työtapaturma vakuutus	Moottori-ajoneuvon liikennevakuutus	Muu moottori-ajoneuvojen vakuutus	Meri-, ilmailu- ja kuljetus-vakuutus	Palo- ja muu omaisuus-vahinko-vakuutus	Yleinen vastuu-vakuutus	Luotto- ja takaus-vakuutus
		C0010	**C0020**	**C0030**	**C0040**	**C0050**	**C0060**	**C0070**	**C0080**	**C0090**
Vakuutusmaksutulo										
Brutto – Ensivakuutus	**R0110**	26 943	3 949	0	18 156	32 012	2 877	41 246	5 708	0
Brutto – Tuleva suhteellinen jälleenvakuutus	**R0120**	0	0	0	0	0	0	0	0	0
Brutto – Tuleva ei-suhteellinen jälleenvakuutus	**R0130**									
Jälleenvakuuttajien osuus	**R0140**	32	11	0	988	102	17	4 422	36	0
Netto	**R0200**	26 911	3 937	0	17 169	31 910	2 860	36 824	5 672	0
Vakuutusmaksutuotot										
Brutto – Ensivakuutus	**R0210**	26 100	3 832	0	18 360	31 120	2 839	40 065	5 771	0
Brutto – Tuleva suhteellinen jälleenvakuutus	**R0220**	0	0	0	0	0	0	0	0	0
Brutto – Tuleva ei-suhteellinen jälleenvakuutus	**R0230**									
Jälleenvakuuttajien osuus	**R0240**	32	11	0	988	102	17	4 385	36	0
Netto	**R0300**	26 068	3 821	0	17 372	31 018	2 822	35 680	5 735	0
Korvauskulut										
Brutto – Ensivakuutus	**R0310**	20 245	2 226	0	6 365	26 954	1 810	30 999	753	0
Brutto – Tuleva suhteellinen jälleenvakuutus	**R0320**	0	0	0	0	0	0	0	0	0
Brutto – Tuleva ei-suhteellinen jälleenvakuutus	**R0330**									
Jälleenvakuuttajien osuus	**R0340**	0	0	0	-253	-71	0	4 936	0	0
Netto	**R0400**	20 245	2 226	0	6 618	27 026	1 810	26 064	753	0
Aiheutuneet kulut	**R0550**	8 321	1 098	0	6 286	9 891	856	10 515	1 295	0
Tulos - muut vakuutustekniset kulut/tulot	**R1200**									
Kulut yhteensä	**R1300**									

LähiTapiola Pääkaupunkiseutu
S.05.01.02
Vakuutusmaksut, korvaukset ja kulut vakuutuslajeittain

		Vakuutuslaji: **vahinkovakuutus- ja vahinkojälleenvakuutusvelvoitteet (ensivakuutus ja hyväksytty suhteellinen jälleenvakuutus)**			Vakuutuslaji: **tuleva ei-suhteellinen jälleenvakuutus**				Yhteensä
		Oikeusturva	Matka-apuvakuutus	Muut taloudelliset menetykset	Sairaus	Vastuu	Meri, ilmailu, kuljetus	Omaisuus	
		C0100	**C0110**	**C0120**	**C0130**	**C0140**	**C0150**	**C0160**	**C0200**
Vakuutusmaksutulo									
Brutto – Ensivakuutus	**R0110**	4 807	0	1 042					136 741
Brutto – Tuleva suhteellinen jälleenvakuutus	**R0120**	0	0	0					0
Brutto – Tuleva ei-suhteellinen jälleenvakuutus	**R0130**				0	0	0	0	0
Jälleenvakuuttajien osuus	**R0140**	0	0	209	0	0	0	0	5 818
Netto	**R0200**	4 807	0	832	0	0	0	0	130 922
Vakuutusmaksutuotot									
Brutto – Ensivakuutus	**R0210**	4 744	0	1 034					133 864
Brutto – Tuleva suhteellinen jälleenvakuutus	**R0220**	0	0	0					0
Brutto – Tuleva ei-suhteellinen jälleenvakuutus	**R0230**				0	0	0	0	0
Jälleenvakuuttajien osuus	**R0240**	0	0	207	0	0	0	0	5 778
Netto	**R0300**	4 744	0	827	0	0	0	0	128 087
Korvauskulut									
Brutto – Ensivakuutus	**R0310**	4 678	0	1 142					95 173
Brutto – Tuleva suhteellinen jälleenvakuutus	**R0320**	0	0	0					0
Brutto – Tuleva ei-suhteellinen jälleenvakuutus	**R0330**				0	0	0	0	0
Jälleenvakuuttajien osuus	**R0340**	0	0	263	0	0	0	0	4 875
Netto	**R0400**	4 678	0	879	0	0	0	0	90 299
Aiheutuneet kulut	**R0550**	1 550	0	328	0	0	0	0	40 140
Tulos - muut vakuutustekniset kulut/tulot	**R1200**								0
Kulut yhteensä	**R1300**								40 140

LähiTapiola Pääkaupunkiseutu
S.05.01.02
Vakuutusmaksut, korvaukset ja kulut vakuutuslajeittain

		Vakuutuslaji: **henkivakuutusvelvoitteet**						**Henkijälleenvakuutus-velvoitteet**		
		Sairaus-vakuutus	Ylijäämään oikeuttava vakuutus	Indeksi- ja sijoitus-sidonnainen vakuutus	Muu henki-vakuutus	Vahinko-vakuutus-sopimuksiin pohjautuvat ja sairaus-vakuutus-velvoitteisiin liittyvät annuiteetit	Vahinko-vakuutus-sopimuksiin pohjautuvat ja muihin kuin sairaus-vakuutus-velvoitteisiin liittyvät annuiteetit	Sairaus-vakuutus	Henki-vakuutuksen jälleen-vakuutus	Yhteensä
		C0210	**C0220**	**C0230**	**C0240**	**C0250**	**C0260**	**C0270**	**C0280**	**C0300**
Vakuutusmaksutulo										
Brutto	**R1410**	0	0	0	0	0	0	0	0	0
Jälleenvakuuttajien osuus	**R1420**	0	0	0	0	0	0	0	0	0
Netto	**R1500**	0	0	0	0	0	0	0	0	0
Vakuutusmaksutuotot										
Brutto	**R1510**	0	0	0	0	0	0	0	0	0
Jälleenvakuuttajien osuus	**R1520**	0	0	0	0	0	0	0	0	0
Netto	**R1600**	0	0	0	0	0	0	0	0	0
Korvauskulut										
Brutto	**R1610**	0	0	0	0	0	-312	0	0	-312
Jälleenvakuuttajien osuus	**R1620**	0	0	0	0	0	851	0	0	851
Netto	**R1700**	0	0	0	0	0	-1 163	0	0	-1 163
Aiheutuneet kulut	**R1900**	0	0	0	0	0	-818	0	0	-818
Tulos - muut vakuutustekniset kulut/tuotot	**R2510**									0
Kulut yhteensä	**R2600**									-818
Takaisinnostojen määrä yhteensä	**R2700**	0	0	0	0	0	0	0	0	0

LähiTapiola Pääkaupunkiseutu
S.12.01.02
Henkivakuutusten ja SLT-sairausvakuutusten vakuutustekninen vastuuvelka

			Indeksi- ja sijoitussidonnainen vakuutus			Muu henkivakuutus			
		Ylijäämään oikeuttava vakuutus		Optioita ja takuita sisältämättömät sopimukset	Optioita tai takuita sisältävät sopimukset		Optioita ja takuita sisältämättömät sopimukset	Optioita tai takuita sisältävät sopimukset	Vahinkovakuutussopimuksiin pohjautuvat ja muihin vakuutusvelvoittisiin kuin sairausvakuutusvelvoitteisiin liittyvät annuiteetit
		C0020	**C0030**	**C0040**	**C0050**	**C0060**	**C0070**	**C0080**	**C0090**
Vakuutustekninen vastuuvelka kokonaisuutena laskettuna	**R0010**	0	0			0			0
Saamiset yhteensä jälleenvakuutussopimuksista/erillisyhtiöiltä ja rajoitetusta jälleenvakuutuksesta korjattuina ennustetuilla tappioilla, jotka johtuvat vastapuolen maksukyvyttömyydestä ja liittyvät kokonaisuutena laskettuun vakuutustekniseen vastuuvelkaan	**R0020**	0	0			0			0
Vakuutustekninen vastuuvelka laskettuna parhaan estimaatin ja riskimarginaalin summana									
Paras estimaatti									
Bruttomääräinen paras estimaatti	**R0030**	0		0	0		0	0	47 895
Saamiset yhteensä jälleenvakuutussopimuksista/erillisyhtiöiltä ja rajoitetusta jälleenvakuutuksesta korjattuna ennustetuilla tappioilla, jotka johtuvat vastapuolen maksukyvyttömyydestä	**R0080**	0		0	0		0	0	1 057
Paras estimaatti, josta on vähennetty saamiset jälleenvakuutussopimuksista/erillisyhtiöiltä ja rajoitetusta jälleenvakuutuksesta	**R0090**	0		0	0		0	0	46 838
Riskimarginaali	**R0100**	0	0			0			642
Vakuutustekninen vastuuvelka – Yhteensä	**R0200**	0	0			0			48 537

LähiTapiola Pääkaupunkiseutu
S.12.01.02
Henkivakuutusten ja SLT-sairausvakuutusten vakuutustekninen vastuuvelka

		Tuleva jälleen-vakuutus	**Yhteensä (muu henki-vakuutus kuin sairaus-vakuutus, mukaan lukien sijoitus-sidonnainen vakuutus)**	Sairausvakuutus (ensivakuutus)			Vahinko-vakuutus-sopimuksiin pohjautuvat ja sairaus-vakuutus-velvoitteisiin liittyvät annuiteetit	Sairaus-vakuutus (hyväksytty jälleen-vakuutus)	**Yhteensä (SLT-sairaus-vakuutus)**
					Optioita ja takuita sisältä-mättömät sopimukset	Optioita tai takuita sisältävät sopimukset			
		C0100	**C0150**	**C0160**	**C0170**	**C0180**	**C0190**	**C0200**	**C0210**
Vakuutustekninen vastuuvelka kokonaisuutena laskettuna	**R0010**	0	0	0			0	0	0
Saamiset yhteensä jälleenvakuutussopimuksista/erillisyhtiöiltä ja rajoitetusta jälleenvakuutuksesta oikaistuina ennustetuilla tappioilla, jotka johtuvat vastapuolen maksukyvyttömyydestä ja liittyvät kokonaisuutena laskettuun vakuutustekniseen vastuuvelkaan	**R0020**	0	0	0			0	0	0
Vakuutustekninen vastuuvelka laskettuna parhaan estimaatin ja riskimarginaalin summana									
Paras estimaatti									
Bruttomääräinen paras estimaatti	**R0030**	0	47 895		0	0	0	0	0
Saamiset yhteensä jälleenvakuutussopimuksista/erillisyhtiöiltä ja rajoitetusta jälleenvakuutuksesta oikaistuina ennustetuilla tappioilla, jotka johtuvat vastapuolen maksukyvyttömyydestä	**R0080**	0	1 057		0	0	0	0	0
Paras estimaatti, josta on vähennetty saamiset jälleenvakuutus-sopimuksista/erillisyhtiöiltä ja rajoitetusta jälleenvakuutuksesta – Yhteensä	**R0090**	0	46 838		0	0	0	0	0
Riskimarginaali	**R0100**	0	642	0			0	0	0
Vakuutustekninen vastuuvelka – Yhteensä	**R0200**	0	48 537	0			0	0	0

LähiTapiola Pääkaupunkiseutu
S.17.01.02
Vahinkovakuutusten vakuutustekninen vastuuvelka

		Ensivakuutus ja tuleva suhteellinen jälleenvakuutus					
		Sairauskulu-vakuutus	**Vakuutus ansiotulon menetyksen varalta**	**Työtapaturma-vakuutus**	**Moottori-ajoneuvon liikenne-vakuutus**	**Muu moottori-ajoneuvojen vakuutus**	**Meri-, ilmailu- ja kuljetus-vakuutus**
		C0020	**C0030**	**C0040**	**C0050**	**C0060**	**C0070**
Vakuutustekninen vastuuvelka kokonaisuutena laskettuna	**R0010**	0	0	0	0	0	0
Saamiset yhteensä jälleenvakuutussopimuksista/erillisyhtiöiltä ja rajoitetusta jälleenvakuutuksesta korjattuina ennustetuilla tappioilla, jotka johtuvat vastapuolen maksukyvyttömyydestä ja liittyvät kokonaisuutena laskettuun vakuutustekniseen vastuuvelkaan	**R0050**	0	0	0	0	0	0
Vakuutustekninen vastuuvelka laskettuna parhaan estimaatin ja riskimarginaalin summana							
Paras estimaatti							
Vakuutusmaksuvastuu							
Brutto	**R0060**	8 227	649	0	476	5 841	528
Saamiset yhteensä jälleenvakuutussopimuksista/erillisyhtiöiltä ja rajoitetusta jälleenvakuutuksesta korjattuna ennustetuilla tappioilla, jotka johtuvat vastapuolen maksukyvyttömyydestä	**R0140**	-3	0	0	-90	-6	-3
Vakuutusmaksuvastuun nettomääräinen paras estimaatti	**R0150**	8 230	649	0	566	5 847	531
Korvausvastuu							
Brutto	**R0160**	7 120	1 812	0	19 539	4 509	674
Saamiset yhteensä jälleenvakuutussopimuksista/erillisyhtiöiltä ja rajoitetusta jälleenvakuutuksesta korjattuna ennustetuilla tappioilla, jotka johtuvat vastapuolen maksukyvyttömyydestä	**R0240**	0	0	0	4 318	0	0
Korvausvastuun nettomääräinen paras estimaatti	**R0250**	7 120	1 812	0	15 221	4 509	674
Paras estimaatti yhteensä – brutto	**R0260**	15 348	2 461	0	20 015	10 350	1 201
Paras estimaatti yhteensä – netto	**R0270**	15 350	2 461	0	15 787	10 356	1 205
Riskimarginaali	**R0280**	1 182	473	0	1 730	1 933	517
Vakuutustekninen vastuuvelka – yhteensä							
Vakuutustekninen vastuuvelka – yhteensä	**R0320**	16 530	2 934	0	21 745	12 283	1 718
Saamiset jälleenvakuutussopimuksista/erillisyhtiöiltä ja rajoitetusta jälleenvakuutuksesta korjattuina ennustetuilla tappioilla, jotka johtuvat vastapuolen maksukyvyttömyydestä – yhteensä	**R0330**	-3	0	0	4 228	-6	-3
Vakuutustekninen vastuuvelka, josta on vähennetty saamiset jälleenvakuutussopimuksista/erillisyhtiöiltä ja rajoitetusta jälleenvakuutuksesta – yhteensä	**R0340**	16 532	2 934	0	17 517	12 289	1 722

LähiTapiola Pääkaupunkiseutu
S.17.01.02
Vahinkovakuutusten vakuutustekninen vastuuvelka

		Ensivakuutus ja tuleva suhteellinen jälleenvakuutus					
		Palo- ja muu omaisuus-vahinko-vakuutus	**Yleinen vastuu-vakuutus**	**Luotto- ja takaus-vakuutus**	**Oikeusturva-vakuutus**	**Matka-apu-vakuutus**	**Muut taloudelliset menetykset**
		C0080	**C0090**	**C0100**	**C0110**	**C0120**	**C0130**
Vakuutustekninen vastuuvelka kokonaisuutena laskettuna	**R0010**	0	0	0	0	0	0
Saamiset yhteensä jälleenvakuutussopimuksista/erillisyhtiöiltä ja rajoitetusta jälleenvakuutuksesta korjattuna ennustetuilla tappioilla, jotka johtuvat vastapuolen maksukyvyttömyydestä ja liittyvät kokonaisuutena laskettuun vakuutustekniseen vastuuvelkaan	**R0050**	0	0	0	0	0	0
Vakuutustekninen vastuuvelka laskettuna parhaan estimaatin ja riskimarginaalin summana							
Paras estimaatti							
Vakuutusmaksuvastuu							
Brutto	**R0060**	6 050	57	0	1 034	0	115
Saamiset yhteensä jälleenvakuutussopimuksista/erillisyhtiöiltä ja rajoitetusta jälleenvakuutuksesta korjattuna ennustetuilla tappioilla, jotka johtuvat vastapuolen maksukyvyttömyydestä	**R0140**	26	-1	0	0	0	8
Vakuutusmaksuvastuun nettomääräinen paras estimaatti	**R0150**	6 024	58	0	1 034	0	107
Korvausvastuu							
Brutto	**R0160**	12 593	2 754	0	6 507	0	682
Saamiset yhteensä jälleenvakuutussopimuksista/erillisyhtiöiltä ja rajoitetusta jälleenvakuutuksesta korjattuna ennustetuilla tappioilla, jotka johtuvat vastapuolen maksukyvyttömyydestä	**R0240**	185	0	0	0	0	146
Korvausvastuun nettomääräinen paras estimaatti	**R0250**	12 408	2 754	0	6 507	0	536
Paras estimaatti yhteensä – brutto	**R0260**	18 644	2 810	0	7 541	0	797
Paras estimaatti yhteensä – netto	**R0270**	18 432	2 812	0	7 541	0	643
Riskimarginaali	**R0280**	2 465	764	0	457	0	181
Vakuutustekninen vastuuvelka – yhteensä							
Vakuutustekninen vastuuvelka – yhteensä	**R0320**	21 109	3 574	0	7 998	0	978
Saamiset jälleenvakuutussopimuksista/erillisyhtiöiltä ja rajoitetusta jälleenvakuutuksesta korjattuna ennustetuilla tappioilla, jotka johtuvat vastapuolen maksukyvyttömyydestä – yhteensä	**R0330**	211	-1	0	0	0	154
Vakuutustekninen vastuuvelka, josta on vähennetty saamiset jälleenvakuutussopimuksista/erillisyhtiöiltä ja rajoitetusta jälleenvakuutuksesta – yhteensä	**R0340**	20 897	3 576	0	7 998	0	824

LähiTapiola Pääkaupunkiseutu
S.17.01.02
Vahinkovakuutusten vakuutustekninen vastuuvelka

		Tuleva ei-suhteellinen jälleenvakuutus				
		Sairaus-vakuutuksen ei-suhteelli-nen jälleen-vakuutus	Vastuu-vakuutuksen ei-suhteelli-nen jälleen-vakuutus	Meri-, ilmailu- ja kuljetus-vakuutuksen ei-suhteelli-nen jälleen-vakuutus	Omaisuus-vakuutuksen ei-suhteelli-nen jälleen-vakuutus	Vahinko-vakuutus-velvoitteet yhteensä
		C0140	C0150	C0160	C0170	C0180
Vakuutustekninen vastuuvelka kokonaisuutena laskettuna	**R0010**	0	0	0	0	0
Saamiset yhteensä jälleenvakuutussopimuksista/erillisyhtiöiltä ja rajoitetusta jälleenvakuutuksesta korjattuna ennustetuilla tappioilla, jotka johtuvat vastapuolen maksukyvyttömyydestä ja liittyvät kokonaisuutena laskettuun vakuutustekniseen vastuuvelkaan	**R0050**	0	0	0	0	0
Vakuutustekninen vastuuvelka laskettuna parhaan estimaatin ja riskimarginaalin summana						
Paras estimaatti						
Vakuutusmaksuvastuu						
Brutto	**R0060**	0	0	0	0	22 978
Saamiset yhteensä jälleenvakuutussopimuksista/erillisyhtiöiltä ja rajoitetusta jälleenvakuutuksesta korjattuna ennustetuilla tappioilla, jotka johtuvat vastapuolen maksukyvyttömyydestä	**R0140**	0	0	0	0	-69
Vakuutusmaksuvastuun nettomääräinen paras estimaatti	**R0150**	0	0	0	0	23 046
Korvausvastuu						
Brutto	**R0160**	0	0	0	0	56 189
Saamiset yhteensä jälleenvakuutussopimuksista/erillisyhtiöiltä ja rajoitetusta jälleenvakuutuksesta korjattuna ennustetuilla tappioilla, jotka johtuvat vastapuolen maksukyvyttömyydestä	**R0240**	0	0	0	0	4 649
Korvausvastuun nettomääräinen paras estimaatti	**R0250**	0	0	0	0	51 541
Paras estimaatti yhteensä – brutto	**R0260**	0	0	0	0	79 167
Paras estimaatti yhteensä – netto	**R0270**	0	0	0	0	74 587
Riskimarginaali	**R0280**	0	0	0	0	9 701
Vakuutustekninen vastuuvelka – yhteensä						
Vakuutustekninen vastuuvelka – yhteensä	**R0320**	0	0	0	0	88 868
Saamiset jälleenvakuutussopimuksista/erillisyhtiöiltä ja rajoitetusta jälleenvakuutuksesta korjattuna ennustetuilla tappioilla, jotka johtuvat vastapuolen maksukyvyttömyydestä – Yhteensä	**R0330**	0	0	0	0	4 580
Vakuutustekninen vastuuvelka, josta on vähennetty saamiset jälleenvakuutussopimuksista/erillisyhtiöiltä ja rajoitetusta jälleenvakuutuksesta – yhteensä	**R0340**	0	0	0	0	84 288

LähiTapiola Pääkaupunkiseutu
S.19.01.21
Vahinkovakuutuskorvaukset

Vahinkovakuutustoiminta yhteensä

Vahingon sattumisvuosi / vakuutussopimusvuosi	**Z0020**	1 – Vahingon sattumisvuosi

Maksetut bruttokorvaukset (ei-kumulatiiviset)
(absoluuttinen määrä)

Vuosi		Kehitysvuosi 0	1	2	3	4	5	6	7	8	9	10 & +		Kuluvana vuonna	Kaikkien vuosien summa (kumulatiivinen)
		C0010	C0020	C0030	C0040	C0050	C0060	C0070	C0080	C0090	C0100	C0110		C0170	C0180
Aiemmat	R0100											179	R0100	179	179
N-9	R0160	20 132	9 335	1 087	512	155	213	73	28	15	25		R0160	25	31 575
N-8	R0170	42 920	11 657	1 648	744	228	77	161	88	63			R0170	63	57 586
N-7	R0180	47 756	16 845	1 770	809	474	127	179	17				R0180	17	67 976
N-6	R0190	56 289	17 694	1 887	483	362	110	109					R0190	109	76 933
N-5	R0200	57 711	18 393	2 749	755	456	341						R0200	341	80 406
N-4	R0210	56 607	18 284	2 830	1 078	567							R0210	567	79 366
N-3	R0220	54 094	14 951	2 245	1 172								R0220	1 172	72 463
N-2	R0230	58 614	20 257	3 507									R0230	3 507	82 378
N-1	R0240	63 545	21 727										R0240	21 727	85 272
N	R0250	71 842											R0250	71 842	71 842
												Yhteensä	R0260	99 549	705 976

LähiTapiola Pääkaupunkiseutu
S.19.01.21
Vahinkovakuutuskorvaukset

Korvausvastuun bruttomääräinen diskonttaamaton paras estimaatti
(absoluuttinen määrä)

Vuosi		Kehitysvuosi 0	1	2	3	4	5	6	7	8	9	10 & +
		C0200	C0210	C0220	C0230	C0240	C0250	C0260	C0270	C0280	C0290	C0300
Aiemmat	R0100											6 560
N-9	R0160	0	2 980	4 842	4 141	3 237	2 265	1 830	1 330	886	697	
N-8	R0170	16 469	7 692	6 101	4 671	2 734	2 027	1 611	1 141	915		
N-7	R0180	23 953	8 721	5 557	4 501	3 468	2 663	2 256	846			
N-6	R0190	26 313	7 777	4 687	2 900	1 968	1 385	1 007				
N-5	R0200	28 031	7 453	4 004	2 696	1 783	1 170					
N-4	R0210	30 090	6 598	3 559	2 404	1 556						
N-3	R0220	26 838	6 225	3 681	2 267							
N-2	R0230	31 393	8 335	3 698								
N-1	R0240	33 537	7 875									
N	R0250	32 212										

		Vuoden lopussa (diskontatut tiedot)
		C0360
	R0100	5 146
	R0160	508
	R0170	709
	R0180	641
	R0190	776
	R0200	916
	R0210	1 242
	R0220	1 911
	R0230	3 341
	R0240	7 623
	R0250	33 376
Yhteensä	R0260	56 189

LähiTapiola Pääkaupunkiseutu
S.22.01.21
Pitkiin takuisiin sovellettavien menetelmien ja siirtymätoimenpiteiden vaikutus

		Pitkiin takuisiin sovellettavien menetelmien ja siirtymätoimen-piteiden määrä	Vakuutusteknisen vastuuvelan siirtymätoimen-piteen vaikutukset	Korkojen siirtymätoimen-piteiden vaikutus	Volatiliteettikorjauksen nollauksen vaikutus	Vastaavuuskorjauksen nollauksen vaikutus
		C0010	C0030	C0050	C0070	C0090
Vakuutustekninen vastuuvelka	**R0010**	137 406	0	0	2 043	0
Oma perusvarallisuus	**R0020**	171 362	0	0	-1 573	0
Vakavaraisuuspääomavaatimuksen täyttämiseksi hyväksyttävä oma varallisuus	**R0050**	171 362	0	0	-1 573	0
SCR	**R0090**	69 314	0	0	193	0
Vähimmäispääomavaatimuksen täyttämiseksi hyväksyttävä oma varallisuus	**R0100**	171 362	0	0	-1 573	0
Vähimmäispääomavaatimus	**R0110**	17 329	0	0	48	0

		Yhteensä	Luokka 1 (T1) – käytettävissä rajoituksetta	Luokka 1 (T1) – käytettävissä rajoitetusti	Luokka 2 (T2)	Luokka 3 (T3)
		C0010	C0020	C0030	C0040	C0050
Oma perusvarallisuus ennen delegoidun asetuksen (EU) 2015/35 68 artiklan mukaisia muilla finanssialoilla olevien omistusyhteyksien vähennyksiä						
Osakepääoma (mukaan lukien yrityksen hallussa olevat omat osakkeet)	R0010	0	0		0	
Omaan pääomaan liittyvä ylikurssirahasto	R0030	0	0		0	
Takuu- ja pohjarahasto, jäsenten maksuosuudet tai niitä vastaavat oman perusvarallisuuden erät keskinäisten ja niitä vastaavien yritysten osalta	R0040	56 866	56 866		0	
Etuoikeudeltaan huonommat jäsenten keskinäiset rahastot	R0050	0		0	0	0
Ylijäämävarallisuus	R0070	0	0			
Etuoikeutetut osakkeet	R0090	0		0	0	0
Etuoikeutettuihin osakkeisiin liittyvä ylikurssirahasto	R0110	0		0	0	0
Täsmäytyserä	R0130	114 496	114 496			
Etuoikeudeltaan huonommat velat	R0140	0		0	0	0
Laskennallisten nettoverosaamisten määrä	R0160	0				0
Muut valvontaviranomaisen omaksi perusvarallisuudeksi hyväksymät erät, joita ei ole esitetty edellä	R0180	0	0	0	0	0
Tilinpäätöksen oma varallisuus, jota ei saa esittää täsmäytyseränä ja joka ei täytä Solvenssi II:n mukaisen oman varallisuuden luokitteluperusteita						
Tilinpäätöksen oma varallisuus, jota ei saa esittää täsmäytyseränä ja joka ei täytä Solvenssi II:n mukaisen oman varallisuuden luokitteluperusteita	R0220	0				
Vähennykset						
Rahoitus- ja luottolaitoksiin oleviin omistusyhteyksiin perustuvat vähennykset	R0230	0	0	0	0	
Oma perusvarallisuus yhteensä vähennysten jälkeen	R0290	171 362	171 362	0	0	0
Oma lisävarallisuus						
Maksamaton osakepääoma, joka on maksettava vaadittaessa mutta jota ei ole vielä vaadittu maksettavaksi	R0300	0			0	
Maksamattomat eikä vielä maksettavaksi vaaditut takuu- ja pohjarahasto, jäsenten maksuosuudet tai vastaavat oman perusvarallisuuden erät, jotka on maksettava vaadittaessa, keskinäisten tai niitä vastaavien yritysten osalta	R0310	0			0	
Maksamattomat etuoikeutetut osakkeet, jotka on maksettava vaadittaessa mutta joita ei ole vielä vaadittu maksettaviksi	R0320	0			0	0
Oikeudellisesti sitova sitoumus merkitä ja maksaa etuoikeudeltaan huonommat velat vaadittaessa	R0330	0			0	0
Direktiivin 2009/138/EY 96 artiklan 2 kohdan nojalla annetut remburssit ja takuut	R0340	0			0	
Muut kuin direktiivin 2009/138/EY 96 artiklan 2 kohdan nojalla annetut remburssit ja takuut	R0350	0			0	0
Jäseniltä direktiivin 2009/138/EY 96 artiklan 3 kohdan ensimmäisen alakohdan nojalla vaaditut lisämaksut	R0360	0			0	
Jäseniltä vaaditut lisämaksut – muut kuin direktiivin 2009/138/EY 96 artiklan 3 kohdan ensimmäisessä alakohdassa tarkoitetut	R0370	0			0	
Muu oma lisävarallisuus	R0390	0			0	0

		Yhteensä	Luokka 1 (T1) – käytettävissä rajoituksetta	Luokka 1 (T1) – käytettävissä rajoitetusti	Luokka 2 (T2)	Luokka 3 (T3)
		C0010	C0020	C0030	C0040	C0050
Oma lisävarallisuus yhteensä	R0400	0			0	0
Käytettävissä oleva ja hyväksyttävä oma varallisuus						
SCR:n täyttämiseksi käytettävissä oleva oma varallisuus yhteensä	R0500	171 362	171 362	0	0	0
MCR:n täyttämiseksi käytettävissä oleva oma varallisuus yhteensä	R0510	171 362	171 362	0	0	
SCR:n täyttämiseksi hyväksyttävä oma varallisuus yhteensä	R0540	171 362	171 362	0	0	0
MCR:n täyttämiseksi hyväksyttävä oma varallisuus yhteensä	R0550	171 362	171 362	0	0	
SCR	R0580	69 314				
MCR	R0600	17 328				
Hyväksyttävän oman varallisuuden ja SCR:n suhdeluku	R0620	247 %				
Hyväksyttävän oman varallisuuden ja MCR:n suhdeluku	R0640	989 %				

		C0060
Täsmäytyserä		
Varojen ja velkojen erotus	R0700	172 590
Omat osakkeet (suorassa ja välillisessä omistuksessa olevat)	R0710	0
Odotettavissa olevat osingot, voitonjaot ja maksut	R0720	1 228
Muut oman perusvarallisuuden erät	R0730	56 866
Vastaavuuskorjauskantojen ja erillään pidettävien rahastojen rajoitetusti käytettävissä olevista oman varallisuuden eristä johtuvat korjaukset	R0740	0
Täsmäytyserä	R0760	114 496
Odotettavissa olevat voitot		
Tuleviin vakuutusmaksuihin sisältyvät odotettavissa olevat voitot (EPIFP) – Henkivakuutus	R0770	0
Tuleviin vakuutusmaksuihin sisältyvät odotettavissa olevat voitot (EPIFP) – Vahinkovakuutus	R0780	2 242
Tuleviin vakuutusmaksuihin sisältyvät odotettavissa olevat voitot (EPIFP) yhteensä	R0790	2 242

LähiTapiola Pääkaupunkiseutu
S.25.01.21
Vakavaraisuuspääomavaatimus (SCR) – standardikaavaa käyttävät yritykset

		Brutto-SCR	Yritys-kohtaiset parametrit	Yksinker-taistukset
Perus-SCR		**C0110**	**C0090**	**C0120**
Markkinariski	**R0010**	68 012		
Vastapuoliriski	**R0020**	6 824		
Henkivakuutusriski	**R0030**	2 719	ei mitään	
Sairausvakuutusriski	**R0040**	6 352	ei mitään	
Vahinkovakuutusriski	**R0050**	23 675	ei mitään	
Hajautus	**R0060**	-24 955		
Aineettomien hyödykkeiden riski	**R0070**	0		
Perus-SCR	**R0100**	82 627		

Vakavaraisuuspääomavaatimuksen (SCR) laskenta		**C0100**
Operatiivinen riski	**R0130**	4 016
Vakuutustekniseen vastuuvelkaan liittyvä tappioiden vaimennusvaikutus	**R0140**	0
Laskennallisiin veroihin liittyvä tappioiden vaimennusvaikutus	**R0150**	-17 328
Direktiivin 2003/41/EY 4 artiklan mukaisesti harjoitettavan liiketoiminnan pääomavaatimus	**R0160**	0
SCR, ilman pääomavaatimuksen korotuksia	**R0200**	69 314
Jo tehdyt pääomavaatimuksen korotukset	**R0210**	0
joista jo tehdyt pääomavaatimuksen korotukset - 37 artikan 1 kohdan tyyppi a	**R0211**	
joista jo tehdyt pääomavaatimuksen korotukset - 37 artikan 1 kohdan tyyppi b	**R0212**	
joista jo tehdyt pääomavaatimuksen korotukset - 37 artikan 1 kohdan tyyppi c	**R0213**	
joista jo tehdyt pääomavaatimuksen korotukset - 37 artikan 1 kohdan tyyppi d	**R0214**	
SCR	**R0220**	69 314
SCR:ää koskevat muut tiedot		
Duraatiopohjainen osakeriski - alariskiosion pääomavaatimus	**R0400**	0
Jäljellä olevan osan nimellisten SCR:ien kokonaismäärä	**R0410**	0
Erillään pidettäviä rahastoja koskevien nimellisten SCR:ien kokonaismäärä	**R0420**	0
Vastaavuuskorjauskantojen nimellisten SCR:ien kokonaismäärä	**R0430**	0
Erillään pidettävien rahastojen nimellisten SCR:ien yhdistämisestä johtuvat hajautusvaikutukset 304 artiklaa varten	**R0440**	0

Verokantaa koskeava lähestymistapa		**Kyllä/Ei**
		C0109
Keskimääräiseen verokantaan pohjautuva lähestymistapa	**R0590**	Kyllä

Laskennallisiin veroihin liittyvän tappioiden vaimennusvaikutuksen laskenta		**Laskennallisiin veroihin liittyvä tappioiden vaimennusvaikutus**
		C0130
Laskennallisiin veroihin liittyvä tappioiden vaimennusvaikutus	**R0640**	-17 328
Laskennallisten verovelkojen tuloutuksella perusteltu laskennallisiin veroihin liittyvä tappioiden vaimennusvaikutus	**R0650**	-17 328
Todennäköisellä tulevalla verotettavalla taloudellisella voitolla perusteltu laskennallisiin veroihin liittyvä tappioiden vaimennusvaikutus	**R0660**	
Tappiontasauksella perusteltu laskennallisiin veroihin liittyvä tappioiden vaimennusvaikutus, kuluva vuosi	**R0670**	
Tappiontasauksella perusteltu laskennallisiin veroihin liittyvä tappioiden vaimennusvaikutus, tulevat vuodet	**R0680**	
Laskennallisiin veroihin liittyvän tappioiden vaimennusvaikutuksen enimmäismäärä	**R0690**	-17 328

LähiTapiola Pääkaupunkiseutu
S.28.01.01
Vähimmäispääomavaatimus (MCR) – Vain henkivakuutus- tai vahinkovakuutustoiminta tai jälleenvakuutustoiminta

Vahinkovakuutus- ja vahinkojälleenvakuutusvelvoitteisiin sovellettava lineaarisen kaavan osa

		C0010
MCR_{NL} Tulos	R0010	16 211

		Nettomääräinen (vähennettynä jälleenvakuutus-sopimusten/erillis-yhtiöiden osuudella) paras estimaatti ja vakuutustekninen vastuuvelka kokonaisuutena laskettuna	Nettomääräinen (vähennettynä jälleenvakuutussopimusten osuudella) vakuutusmaksutulo viimeisten 12 kuukauden ajalta
		C0020	C0030
Sairauskuluvakuutus ja suhteellinen jälleenvakuutus	R0020	15 351	26 911
Vakuutus ansiotulon menetyksen varalta ja suhteellinen jälleenvakuutus	R0030	2 461	3 937
Työtapaturmavakuutus ja suhteellinen jälleenvakuutus	R0040	0	0
Moottoriajoneuvon vastuuvakuutus ja suhteellinen jälleenvakuutus	R0050	15 787	17 169
Muu moottoriajoneuvovakuutus ja suhteellinen jälleenvakuutus	R0060	10 356	31 910
Meri-, ilmailu- ja kuljetusvakuutus ja suhteellinen jälleenvakuutus	R0070	1 204	2 860
Palo- ja muu omaisuusvahinkovakuutus ja suhteellinen jälleenvakuutus	R0080	18 432	36 824
Yleinen vastuuvakuutus ja suhteellinen jälleenvakuutus	R0090	2 812	5 672
Luotto- ja takausvakuutus ja suhteellinen jälleenvakuutus	R0100	0	0
Oikeusturvavakuutus ja suhteellinen jälleenvakuutus	R0110	7 541	4 807
Matka-apuvakuutus ja suhteellinen jälleenvakuutus	R0120	0	0
Vakuutus muiden taloudellisten menetysten varalta ja suhteellinen jälleenvakuutus	R0130	643	832
Sairausvakuutuksen ei-suhteellinen jälleenvakuutus	R0140	0	0
Vastuuvakuutuksen ei-suhteellinen jälleenvakuutus	R0150	0	0
Meri-, ilmailu- ja kuljetusvakuutuksen ei-suhteellinen jälleenvakuutus	R0160	0	0
Omaisuusvakuutuksen ei-suhteellinen jälleenvakuutus	R0170	0	0

Henkivakuutus- ja henkijälleenvakuutusvelvoitteisiin sovellettava lineaarisen kaavan osa

		C0040
MCR_L Tulos	R0200	984

		Nettomääräinen (vähennettynä jälleenvakuutus-sopimusten/erillis-yhtiöiden osuudella) paras estimaatti ja vakuutustekninen vastuuvelka kokonaisuutena laskettuna	Nettomääräinen (vähennettynä jälleenvakuutus-sopimusten/erillis-yhtiöiden osuudella) kokonaisriskisumma
		C0050	C0060
Oikeuden ylijäämään sisältävät velvoitteet – taatut etuudet	R0210	0	
Oikeuden ylijäämään sisältävät velvoitteet – tulevat harkinnanvaraiset lisäetuudet	R0220	0	
Indeksi- ja sijoitussidonnaiset vakuutusvelvoitteet	R0230	0	
Muut henki(jälleen)vakuutus- ja sairaus(jälleen)vakuutusvelvoittteet	R0240	46 839	
Kaikkien henki(jälleen)vakuutusvelvoitteiden riskisumma yhteensä	R0250		0

Kokonais-MCR:n laskenta

		C0070
Lineaarinen MCR	R0300	17 195
SCR	R0310	69 314
MCR:n enimmäistaso	R0320	31 191
MCR:n vähimmäistaso	R0330	17 328
Yhdistetty MCR	R0340	17 328
MCR:n absoluuttinen vähimmäistaso	R0350	4 000
		C0070
Vähimmäispääomavaatimus	R0400	17 328

LähiTapiola Savo

Vakavaraisuutta ja taloudellista tilaa koskevan kertomuksen liitteet

Yhtiö julkaisee osana LähiTapiola-ryhmän vakavaraisuutta ja taloudellista tilaa koskevaa kertomusta Solvenssi II -vakavaraisuussääntelyn mukaisesti seuraavat raportointitaulukot 31.12.2024 tilanteessa:

S.02.01.02	Tase
S.05.01.02	Vakuutusmaksut, korvaukset ja kulut vakuutuslajeittain
S.12.01.02	Henkivakuutusten ja SLT-sairausvakuutusten vakuutustekninen vastuuvelka
S.17.01.02	Vahinkovakuutusten vakuutustekninen vastuuvelka
S.19.01.21	Vahinkovakuutuskorvaukset
S.23.01.01	Oma varallisuus
S.25.01.21	Vakavaraisuuspääomavaatimus (SCR) – Standardikaavaa käyttävät yritykset
S.28.01.01	Vähimmäispääomavaatimus (MCR) – Vain henkivakuutus- tai vahinkovakuutustoiminta tai jälleenvakuutustoiminta

Esitetyt luvut ovat tuhansia euroja.

LÄHITAPIOLA

LähiTapiola Savo
S.02.01.02
Tase

		Solvenssi II -arvo
Varat		**C0010**
Aineettomat hyödykkeet	**R0030**	0
Laskennalliset verosaamiset	**R0040**	0
Eläke-etuuksien ylijäämä	**R0050**	0
Aineelliset käyttöomaisuushyödykkeet (omassa käytössä)	**R0060**	167
Sijoitukset (muut kuin indeksi- ja sijoitussidonnaisiin sopimusten katteena olevat varat)	**R0070**	154 018
Kiinteistöt (muut kuin omassa käytössä olevat)	**R0080**	351
Omistusosuudet sidosyrityksissä, mukaan lukien omistusyhteydet	**R0090**	3 049
Osakkeet	**R0100**	311
Osakkeet – listatut	**R0110**	101
Osakkeet – listaamattomat	**R0120**	211
Joukkovelkakirjalainat	**R0130**	879
Valtion joukkovelkakirjalainat	**R0140**	0
Yrityslainat	**R0150**	879
Strukturoidut velkakirjat	**R0160**	0
Vakuudelliset arvopaperit	**R0170**	0
Yhteistä sijoitustoimintaa harjoittavat yritykset	**R0180**	149 428
Johdannaiset	**R0190**	0
Talletukset, jotka eivät kuulu muihin rahavaroihin	**R0200**	0
Muut sijoitukset	**R0210**	0
Indeksi- ja sijoitussidonnaisten sopimusten katteena olevat varat	**R0220**	0
Kiinnelainat ja muut lainat	**R0230**	0
Lainat, joiden vakuutena on vakuutussopimus	**R0240**	0
Kiinnelainat ja muut lainat yksityishenkilöille	**R0250**	0
Muut kiinnelainat ja lainat	**R0260**	0
Jälleenvakuutussopimuksista olevat saamiset:	**R0270**	2 486
Vahinkovakuutus ja NSLT-sairausvakuutus	**R0280**	2 067
Vahinkovakuutus, ilman sairausvakuutusta	**R0290**	2 069
NSLT-sairausvakuutus	**R0300**	-2
Henkivakuutus ja SLT-sairausvakuutus, ilman sairausvakuutusta ja indeksi- ja sijoitussidonnaisia sopimuksia	**R0310**	419
SLT-sairausvakuutus	**R0320**	0
Henkivakuutus, ilman sairausvakuutusta ja indeksi- ja sijoitussidonnaisia sopimuksia	**R0330**	419
Indeksi- ja sijoitussidonnainen henkivakuutus	**R0340**	0
Jälleenvakuutustalletteet	**R0350**	0
Vakuutussaamiset ja saamiset vakuutusedustajilta	**R0360**	333
Saamiset jälleenvakuutustoiminnasta	**R0370**	394
Muut saamiset (myyntisaamiset, ei vakuutuksiin liittyvät)	**R0380**	663
Omat osakkeet (suorassa omistuksessa olevat)	**R0390**	0
Oman varallisuuden eriin tai maksettaviksi määrättyihin, mutta vielä maksamattomiin takuu- ja pohjarahastoon liittyvät saamiset	**R0400**	0
Rahavarat	**R0410**	3 956
Kaikki muut varat, joita ei ole esitetty muualla	**R0420**	62
Varat yhteensä	**R0500**	162 079

		Solvenssi II -arvo
Velat		**C0010**
Vakuutustekninen vastuuvelka – vahinkovakuutus	**R0510**	28 963
Vakuutustekninen vastuuvelka – vahinkovakuutus (ilman sairausvakuutusta)	**R0520**	23 820
Vakuutustekninen vastuuvelka kokonaisuutena laskettuna	**R0530**	0
Paras estimaatti	**R0540**	20 559
Riskimarginaali	**R0550**	3 261
Vakuutustekninen vastuuvelka – NSLT-sairausvakuutus	**R0560**	5 143
Vakuutustekninen vastuuvelka kokonaisuutena laskettuna	**R0570**	0
Paras estimaatti	**R0580**	4 542
Riskimarginaali	**R0590**	601
Vakuutustekninen vastuuvelka – henkivakuutus (ilman indeksi- ja sijoitussidonnaisia sopimuksia)	**R0600**	17 448
Vakuutustekninen vastuuvelka – SLT-sairausvakuutus	**R0610**	5
Vakuutustekninen vastuuvelka kokonaisuutena laskettuna	**R0620**	0
Paras estimaatti	**R0630**	4
Riskimarginaali	**R0640**	0
Vakuutustekninen vastuuvelka – henkivakuutus (ilman sairausvakuutusta sekä indeksi- ja sijoitussidonnaisia sopimuksia)	**R0650**	17 443
Vakuutustekninen vastuuvelka kokonaisuutena laskettuna	**R0660**	0
Paras estimaatti	**R0670**	17 207
Riskimarginaali	**R0680**	237
Vakuutustekninen vastuuvelka – Indeksi- ja sijoitussidonnainen toiminta	**R0690**	0
Vakuutustekninen vastuuvelka kokonaisuutena laskettuna	**R0700**	0
Paras estimaatti	**R0710**	0
Riskimarginaali	**R0720**	0
Ehdolliset velat	**R0740**	0
Muut varaukset kuin vakuutustekninen vastuuvelka	**R0750**	0
Eläkevelvoitteet	**R0760**	0
Jälleenvakuuttajilta pidätetyt talletteet	**R0770**	0
Laskennalliset verovelat	**R0780**	11 797
Johdannaiset	**R0790**	0
Velat luottolaitoksille	**R0800**	0
Muut rahoitusvelat kuin velat luottolaitoksille	**R0810**	0
Vakuutusvelat ja velat vakuutusedustajille	**R0820**	1 010
Jälleenvakuutusvelat	**R0830**	0
Velat (ostovelat, ei vakuutuksiin liittyvät)	**R0840**	2 694
Etuoikeudeltaan huonommat velat	**R0850**	0
Omaan perusvarallisuuteen kuulumattomat etuoikeudeltaan huonommat velat	**R0860**	0
Omaan perusvarallisuuteen kuuluvat etuoikeudeltaan huonommat velat	**R0870**	0
Muut velat, joita ei ole esitetty muualla	**R0880**	0
Velat yhteensä	**R0900**	61 912
Varojen ja velkojen erotus	**R1000**	100 167

LähiTapiola Savo
S.05.01.02
Vakuutusmaksut, korvaukset ja kulut vakuutuslajeittain

		Vakuutuslaji: **vahinkovakuutus- ja vahinkojälleenvakuutusvelvoitteet (ensivakuutus ja tuleva suhteellinen jälleenvakuutus)**								
		Sairauskulu-vakuutus	Vakuutus ansiotulon menetyksen varalta	Työtapaturma vakuutus	Moottori-ajoneuvon liikennevakuutus	Muu moottori-ajoneuvojen vakuutus	Meri-, ilmailu- ja kuljetus-vakuutus	Palo- ja muu omaisuus-vahinko-vakuutus	Yleinen vastuu-vakuutus	Luotto- ja takaus-vakuutus
		C0010	**C0020**	**C0030**	**C0040**	**C0050**	**C0060**	**C0070**	**C0080**	**C0090**
Vakuutusmaksutulo										
Brutto – Ensivakuutus	**R0110**	6 988	1 356	0	8 978	11 404	684	15 303	1 471	0
Brutto – Tuleva suhteellinen jälleenvakuutus	**R0120**	0	0	0	0	0	0	0	0	0
Brutto – Tuleva ei-suhteellinen jälleenvakuutus	**R0130**									
Jälleenvakuuttajien osuus	**R0140**	16	5	0	532	35	7	1 480	22	0
Netto	**R0200**	6 972	1 351	0	8 446	11 369	678	13 823	1 449	0
Vakuutusmaksutuotot										
Brutto – Ensivakuutus	**R0210**	6 660	1 316	0	8 952	11 191	684	14 912	1 504	0
Brutto – Tuleva suhteellinen jälleenvakuutus	**R0220**	0	0	0	0	0	0	0	0	0
Brutto – Tuleva ei-suhteellinen jälleenvakuutus	**R0230**									
Jälleenvakuuttajien osuus	**R0240**	16	5	0	532	35	7	1 480	22	0
Netto	**R0300**	6 645	1 311	0	8 420	11 156	678	13 433	1 482	0
Korvauskulut										
Brutto – Ensivakuutus	**R0310**	5 213	929	0	2 628	8 235	277	14 339	574	0
Brutto – Tuleva suhteellinen jälleenvakuutus	**R0320**	0	0	0	0	0	0	0	0	0
Brutto – Tuleva ei-suhteellinen jälleenvakuutus	**R0330**									
Jälleenvakuuttajien osuus	**R0340**	0	0	0	-157	8	0	4 164	-2	0
Netto	**R0400**	5 213	929	0	2 785	8 226	277	10 174	577	0
Aiheutuneet kulut	**R0550**	2 145	405	0	3 348	3 755	226	4 367	517	0
Tulos - muut vakuutustekniset kulut/tulot	**R1200**									
Kulut yhteensä	**R1300**									

LähiTapiola Savo
S.05.01.02
Vakuutusmaksut, korvaukset ja kulut vakuutuslajeittain

		Vakuutuslaji: **vahinkovakuutus- ja vahinkojälleenvakuutusvelvoitteet (ensivakuutus ja hyväksytty suhteellinen jälleenvakuutus)**			Vakuutuslaji: **tuleva ei-suhteellinen jälleenvakuutus**				Yhteensä
		Oikeusturva	Matka-apuvakuutus	Muut taloudelliset menetykset	Sairaus	Vastuu	Meri, ilmailu, kuljetus	Omaisuus	
		C0100	**C0110**	**C0120**	**C0130**	**C0140**	**C0150**	**C0160**	**C0200**
Vakuutusmaksutulo									
Brutto – Ensivakuutus	**R0110**	1 234	0	331					47 749
Brutto – Tuleva suhteellinen jälleenvakuutus	**R0120**	0	0	0					0
Brutto – Tuleva ei-suhteellinen jälleenvakuutus	**R0130**				0	0	0	0	0
Jälleenvakuuttajien osuus	**R0140**	0	0	47	0	0	0	0	2 143
Netto	**R0200**	1 234	0	283	0	0	0	0	45 605
Vakuutusmaksutuotot									
Brutto – Ensivakuutus	**R0210**	1 218	0	336					46 773
Brutto – Tuleva suhteellinen jälleenvakuutus	**R0220**	0	0	0					0
Brutto – Tuleva ei-suhteellinen jälleenvakuutus	**R0230**				0	0	0	0	0
Jälleenvakuuttajien osuus	**R0240**	0	0	47	0	0	0	0	2 143
Netto	**R0300**	1 218	0	288	0	0	0	0	44 631
Korvauskulut									
Brutto – Ensivakuutus	**R0310**	662	0	794					33 651
Brutto – Tuleva suhteellinen jälleenvakuutus	**R0320**	0	0	0					0
Brutto – Tuleva ei-suhteellinen jälleenvakuutus	**R0330**				0	0	0	0	0
Jälleenvakuuttajien osuus	**R0340**	0	0	543	0	0	0	0	4 556
Netto	**R0400**	662	0	252	0	0	0	0	29 095
Aiheutuneet kulut	**R0550**	435	0	104	0	0	0	0	15 301
Tulos - muut vakuutustekniset kulut/tulot	**R1200**								0
Kulut yhteensä	**R1300**								15 301

LähiTapiola Savo
S.05.01.02
Vakuutusmaksut, korvaukset ja kulut vakuutuslajeittain

		Vakuutuslaji: **henkivakuutusvelvoitteet**						**Henkijälleenvakuutus-velvoitteet**		
		Sairaus-vakuutus	Ylijäämään oikeuttava vakuutus	Indeksi- ja sijoitus-sidonnainen vakuutus	Muu henki-vakuutus	Vahinko-vakuutus-sopimuksiin pohjautuvat ja sairaus-vakuutus-velvoitteisiin liittyvät annuiteetit	Vahinko-vakuutus-sopimuksiin pohjautuvat ja muihin kuin sairaus-vakuutus-velvoitteisiin liittyvät annuiteetit	Sairaus-vakuutus	Henki-vakuutuksen jälleen-vakuutus	Yhteensä
		C0210	**C0220**	**C0230**	**C0240**	**C0250**	**C0260**	**C0270**	**C0280**	**C0300**
Vakuutusmaksutulo										
Brutto	**R1410**	0	0	0	0	0	0	0	0	0
Jälleenvakuuttajien osuus	**R1420**	0	0	0	0	0	0	0	0	0
Netto	**R1500**	0	0	0	0	0	0	0	0	0
Vakuutusmaksutuotot										
Brutto	**R1510**	0	0	0	0	0	0	0	0	0
Jälleenvakuuttajien osuus	**R1520**	0	0	0	0	0	0	0	0	0
Netto	**R1600**	0	0	0	0	0	0	0	0	0
Korvauskulut										
Brutto	**R1610**	0	0	0	0	0	-441	0	0	-441
Jälleenvakuuttajien osuus	**R1620**	0	0	0	0	0	201	0	0	201
Netto	**R1700**	0	0	0	0	0	-642	0	0	-641
Aiheutuneet kulut	**R1900**	0	0	0	0	0	-339	0	0	-339
Tulos - muut vakuutustekniset kulut/tuotot	**R2510**									0
Kulut yhteensä	**R2600**									-339
Takaisinnostojen määrä yhteensä	**R2700**	0	0	0	0	0	0	0	0	0

LähiTapiola Savo
S.12.01.02
Henkivakuutusten ja SLT-sairausvakuutusten vakuutustekninen vastuuvelka

			Indeksi- ja sijoitussidonnainen vakuutus			Muu henkivakuutus			
		Ylijäämään oikeuttava vakuutus		Optioita ja takuita sisältämättömät sopimukset	Optioita tai takuita sisältävät sopimukset		Optioita ja takuita sisältämättömät sopimukset	Optioita tai takuita sisältävät sopimukset	Vahinkovakuutussopimuksiin pohjautuvat ja muihin vakuutusvelvoittisiin kuin sairausvakuutusvelvoitteisiin liittyvät annuiteetit
		C0020	**C0030**	**C0040**	**C0050**	**C0060**	**C0070**	**C0080**	**C0090**
Vakuutustekninen vastuuvelka kokonaisuutena laskettuna	**R0010**	0	0			0			0
Saamiset yhteensä jälleenvakuutussopimuksista/erillisyhtiöiltä ja rajoitetusta jälleenvakuutuksesta korjattuina ennustetuilla tappioilla, jotka johtuvat vastapuolen maksukyvyttömyydestä ja liittyvät kokonaisuutena laskettuun vakuutustekniseen vastuuvelkaan	**R0020**	0	0			0			0
Vakuutustekninen vastuuvelka laskettuna parhaan estimaatin ja riskimarginaalin summana									
Paras estimaatti									
Bruttomääräinen paras estimaatti	**R0030**	0		0	0		0	0	17 207
Saamiset yhteensä jälleenvakuutussopimuksista/erillisyhtiöiltä ja rajoitetusta jälleenvakuutuksesta korjattuna ennustetuilla tappioilla, jotka johtuvat vastapuolen maksukyvyttömyydestä	**R0080**	0		0	0		0	0	419
Paras estimaatti, josta on vähennetty saamiset jälleenvakuutussopimuksista/erillisyhtiöiltä ja rajoitetusta jälleenvakuutuksesta	**R0090**	0		0	0		0	0	16 788
Riskimarginaali	**R0100**	0	0			0			237
Vakuutustekninen vastuuvelka – Yhteensä	**R0200**	0	0			0			17 444

LähiTapiola Savo
S.12.01.02
Henkivakuutusten ja SLT-sairausvakuutusten vakuutustekninen vastuuvelka

		Tuleva jälleen-vakuutus	**Yhteensä (muu henki-vakuutus kuin sairaus-vakuutus, mukaan lukien sijoitus-sidonnainen vakuutus)**	Sairausvakuutus (ensivakuutus)			Vahinko-vakuutus-sopimuksiin pohjautuvat ja sairaus-vakuutus-velvoitteisiin liittyvät annuiteetit	Sairaus-vakuutus (hyväksytty jälleen-vakuutus)	**Yhteensä (SLT-sairaus-vakuutus)**
					Optioita ja takuita sisältä-mättömät sopimukset	Optioita tai takuita sisältävät sopimukset			
		C0100	**C0150**	**C0160**	**C0170**	**C0180**	**C0190**	**C0200**	**C0210**
Vakuutustekninen vastuuvelka kokonaisuutena laskettuna	**R0010**	0	0	0			0	0	0
Saamiset yhteensä jälleenvakuutussopimuksista/erillisyhtiöiltä ja rajoitetusta jälleenvakuutuksesta oikaistuina ennustetuilla tappioilla, jotka johtuvat vastapuolen maksukyvyttömyydestä ja liittyvät kokonaisuutena laskettuun vakuutustekniseen vastuuvelkaan	**R0020**	0	0	0			0	0	0
Vakuutustekninen vastuuvelka laskettuna parhaan estimaatin ja riskimarginaalin summana									
Paras estimaatti									
Bruttomääräinen paras estimaatti	**R0030**	0	17 207		0	0	4	0	4
Saamiset yhteensä jälleenvakuutussopimuksista/erillisyhtiöiltä ja rajoitetusta jälleenvakuutuksesta oikaistuina ennustetuilla tappioilla, jotka johtuvat vastapuolen maksukyvyttömyydestä	**R0080**	0	419		0	0	0	0	0
Paras estimaatti, josta on vähennetty saamiset jälleenvakuutus-sopimuksista/erillisyhtiöiltä ja rajoitetusta jälleenvakuutuksesta – Yhteensä	**R0090**	0	16 788		0	0	4	0	4
Riskimarginaali	**R0100**	0	237	0			0	0	0
Vakuutustekninen vastuuvelka – Yhteensä	**R0200**	0	17 444	0			4	0	4

LähiTapiola Savo
S.17.01.02
Vahinkovakuutusten vakuutustekninen vastuuvelka

		Ensivakuutus ja tuleva suhteellinen jälleenvakuutus					
		Sairauskulu-vakuutus	**Vakuutus ansiotulon menetyksen varalta**	**Työtapaturma-vakuutus**	**Moottori-ajoneuvon liikenne-vakuutus**	**Muu moottori-ajoneuvojen vakuutus**	**Meri-, ilmailu- ja kuljetus-vakuutus**
		C0020	**C0030**	**C0040**	**C0050**	**C0060**	**C0070**
Vakuutustekninen vastuuvelka kokonaisuutena laskettuna	**R0010**	0	0	0	0	0	0
Saamiset yhteensä jälleenvakuutussopimuksista/erillisyhtiöiltä ja rajoitetusta jälleenvakuutuksesta korjattuina ennustetuilla tappioilla, jotka johtuvat vastapuolen maksukyvyttömyydestä ja liittyvät kokonaisuutena laskettuun vakuutustekniseen vastuuvelkaan	**R0050**	0	0	0	0	0	0
Vakuutustekninen vastuuvelka laskettuna parhaan estimaatin ja riskimarginaalin summana							
Paras estimaatti							
Vakuutusmaksuvastuu							
Brutto	**R0060**	1 277	204	0	572	1 341	78
Saamiset yhteensä jälleenvakuutussopimuksista/erillisyhtiöiltä ja rajoitetusta jälleenvakuutuksesta korjattuna ennustetuilla tappioilla, jotka johtuvat vastapuolen maksukyvyttömyydestä	**R0140**	-2	0	0	-36	-4	-2
Vakuutusmaksuvastuun nettomääräinen paras estimaatti	**R0150**	1 279	204	0	608	1 345	80
Korvausvastuu							
Brutto	**R0160**	1 920	1 142	0	8 457	1 231	125
Saamiset yhteensä jälleenvakuutussopimuksista/erillisyhtiöiltä ja rajoitetusta jälleenvakuutuksesta korjattuna ennustetuilla tappioilla, jotka johtuvat vastapuolen maksukyvyttömyydestä	**R0240**	0	0	0	1 993	0	0
Korvausvastuun nettomääräinen paras estimaatti	**R0250**	1 920	1 142	0	6 464	1 231	125
Paras estimaatti yhteensä – brutto	**R0260**	3 196	1 346	0	9 028	2 572	203
Paras estimaatti yhteensä – netto	**R0270**	3 199	1 346	0	7 072	2 576	205
Riskimarginaali	**R0280**	321	280	0	890	712	152
Vakuutustekninen vastuuvelka – yhteensä							
Vakuutustekninen vastuuvelka – yhteensä	**R0320**	3 517	1 626	0	9 918	3 284	355
Saamiset jälleenvakuutussopimuksista/erillisyhtiöiltä ja rajoitetusta jälleenvakuutuksesta korjattuina ennustetuilla tappioilla, jotka johtuvat vastapuolen maksukyvyttömyydestä – yhteensä	**R0330**	-2	0	0	1 957	-4	-2
Vakuutustekninen vastuuvelka, josta on vähennetty saamiset jälleenvakuutussopimuksista/erillisyhtiöiltä ja rajoitetusta jälleenvakuutuksesta – yhteensä	**R0340**	3 520	1 626	0	7 962	3 288	357

LähiTapiola Savo
S.17.01.02
Vahinkovakuutusten vakuutustekninen vastuuvelka

		Ensivakuutus ja tuleva suhteellinen jälleenvakuutus					
		Palo- ja muu omaisuus-vahinko-vakuutus	**Yleinen vastuu-vakuutus**	**Luotto- ja takaus-vakuutus**	**Oikeusturva-vakuutus**	**Matka-apu-vakuutus**	**Muut taloudelliset menetykset**
		C0080	**C0090**	**C0100**	**C0110**	**C0120**	**C0130**
Vakuutustekninen vastuuvelka kokonaisuutena laskettuna	**R0010**	0	0	0	0	0	0
Saamiset yhteensä jälleenvakuutussopimuksista/erillisyhtiöiltä ja rajoitetusta jälleenvakuutuksesta korjattuna ennustetuilla tappioilla, jotka johtuvat vastapuolen maksukyvyttömyydestä ja liittyvät kokonaisuutena laskettuun vakuutustekniseen vastuuvelkaan	**R0050**	0	0	0	0	0	0
Vakuutustekninen vastuuvelka laskettuna parhaan estimaatin ja riskimarginaalin summana							
Paras estimaatti							
Vakuutusmaksuvastuu							
Brutto	**R0060**	2 734	97	0	117	0	19
Saamiset yhteensä jälleenvakuutussopimuksista/erillisyhtiöiltä ja rajoitetusta jälleenvakuutuksesta korjattuna ennustetuilla tappioilla, jotka johtuvat vastapuolen maksukyvyttömyydestä	**R0140**	-64	-1	0	0	0	-1
Vakuutusmaksuvastuun nettomääräinen paras estimaatti	**R0150**	2 798	98	0	117	0	20
Korvausvastuu							
Brutto	**R0160**	4 095	537	0	1 035	0	122
Saamiset yhteensä jälleenvakuutussopimuksista/erillisyhtiöiltä ja rajoitetusta jälleenvakuutuksesta korjattuna ennustetuilla tappioilla, jotka johtuvat vastapuolen maksukyvyttömyydestä	**R0240**	182	0	0	0	0	0
Korvausvastuun nettomääräinen paras estimaatti	**R0250**	3 913	537	0	1 035	0	122
Paras estimaatti yhteensä – brutto	**R0260**	6 829	634	0	1 152	0	141
Paras estimaatti yhteensä – netto	**R0270**	6 711	635	0	1 152	0	142
Riskimarginaali	**R0280**	1 084	265	0	102	0	57
Vakuutustekninen vastuuvelka – yhteensä							
Vakuutustekninen vastuuvelka – yhteensä	**R0320**	7 913	899	0	1 254	0	198
Saamiset jälleenvakuutussopimuksista/erillisyhtiöiltä ja rajoitetusta jälleenvakuutuksesta korjattuna ennustetuilla tappioilla, jotka johtuvat vastapuolen maksukyvyttömyydestä – yhteensä	**R0330**	118	-1	0	0	0	-1
Vakuutustekninen vastuuvelka, josta on vähennetty saamiset jälleenvakuutussopimuksista/erillisyhtiöiltä ja rajoitetusta jälleenvakuutuksesta – yhteensä	**R0340**	7 795	900	0	1 254	0	199

LähiTapiola Savo
S.17.01.02
Vahinkovakuutusten vakuutustekninen vastuuvelka

		Tuleva ei-suhteellinen jälleenvakuutus				
		Sairaus-vakuutuksen ei-suhteelli-nen jälleen-vakuutus	Vastuu-vakuutuksen ei-suhteelli-nen jälleen-vakuutus	Meri-, ilmailu- ja kuljetus-vakuutuksen ei-suhteelli-nen jälleen-vakuutus	Omaisuus-vakuutuksen ei-suhteelli-nen jälleen-vakuutus	Vahinko-vakuutus-velvoitteet yhteensä
		C0140	C0150	C0160	C0170	C0180
Vakuutustekninen vastuuvelka kokonaisuutena laskettuna	**R0010**	0	0	0	0	0
Saamiset yhteensä jälleenvakuutussopimuksista/erillisyhtiöiltä ja rajoitetusta jälleenvakuutuksesta korjattuna ennustetuilla tappioilla, jotka johtuvat vastapuolen maksukyvyttömyydestä ja liittyvät kokonaisuutena laskettuun vakuutustekniseen vastuuvelkaan	**R0050**	0	0	0	0	0
Vakuutustekninen vastuuvelka laskettuna parhaan estimaatin ja riskimarginaalin summana						
Paras estimaatti						
Vakuutusmaksuvastuu						
Brutto	**R0060**	0	0	0	0	6 437
Saamiset yhteensä jälleenvakuutussopimuksista/erillisyhtiöiltä ja rajoitetusta jälleenvakuutuksesta korjattuna ennustetuilla tappioilla, jotka johtuvat vastapuolen maksukyvyttömyydestä	**R0140**	0	0	0	0	-108
Vakuutusmaksuvastuun nettomääräinen paras estimaatti	**R0150**	0	0	0	0	6 549
Korvausvastuu						
Brutto	**R0160**	0	0	0	0	18 664
Saamiset yhteensä jälleenvakuutussopimuksista/erillisyhtiöiltä ja rajoitetusta jälleenvakuutuksesta korjattuna ennustetuilla tappioilla, jotka johtuvat vastapuolen maksukyvyttömyydestä	**R0240**	0	0	0	0	2 175
Korvausvastuun nettomääräinen paras estimaatti	**R0250**	0	0	0	0	16 489
Paras estimaatti yhteensä – brutto	**R0260**	0	0	0	0	25 101
Paras estimaatti yhteensä – netto	**R0270**	0	0	0	0	23 038
Riskimarginaali	**R0280**	0	0	0	0	3 862
Vakuutustekninen vastuuvelka – yhteensä						
Vakuutustekninen vastuuvelka – yhteensä	**R0320**	0	0	0	0	28 963
Saamiset jälleenvakuutussopimuksista/erillisyhtiöiltä ja rajoitetusta jälleenvakuutuksesta korjattuna ennustetuilla tappioilla, jotka johtuvat vastapuolen maksukyvyttömyydestä – Yhteensä	**R0330**	0	0	0	0	2 067
Vakuutustekninen vastuuvelka, josta on vähennetty saamiset jälleenvakuutussopimuksista/erillisyhtiöiltä ja rajoitetusta jälleenvakuutuksesta – yhteensä	**R0340**	0	0	0	0	26 900

LähiTapiola Savo
S.19.01.21
Vahinkovakuutuskorvaukset

Vahinkovakuutustoiminta yhteensä

Vahingon sattumisvuosi / vakuutussopimusvuosi	**Z0020**	1 – Vahingon sattumisvuosi

Maksetut bruttokorvaukset (ei-kumulatiiviset)
(absoluuttinen määrä)

Vuosi		Kehitysvuosi 0	1	2	3	4	5	6	7	8	9	10 & +		Kuluvana vuonna	Kaikkien vuosien summa (kumulatiivinen)
		C0010	C0020	C0030	C0040	C0050	C0060	C0070	C0080	C0090	C0100	C0110		C0170	C0180
Aiemmat	R0100											92	R0100	92	92
N-9	R0160	11 092	3 585	395	222	77	43	52	26	6	40		R0160	40	15 538
N-8	R0170	10 922	2 724	510	281	110	77	67	23	11			R0170	11	14 725
N-7	R0180	11 800	5 009	394	180	181	40	82	6				R0180	6	17 692
N-6	R0190	15 792	5 222	477	271	188	33	33					R0190	33	22 016
N-5	R0200	14 377	5 939	368	203	52	-14						R0200	-14	20 927
N-4	R0210	14 809	3 697	899	300	231							R0210	231	19 937
N-3	R0220	16 369	4 660	795	301								R0220	301	22 125
N-2	R0230	16 141	6 543	693									R0230	693	23 377
N-1	R0240	21 815	6 524										R0240	6 524	28 339
N	R0250	26 326											R0250	26 326	26 326
												Yhteensä	R0260	34 244	211 094

LähiTapiola Savo
S.19.01.21
Vahinkovakuutuskorvaukset

Korvausvastuun bruttomääräinen diskonttaamaton paras estimaatti
(absoluuttinen määrä)

Vuosi		Kehitysvuosi 0	1	2	3	4	5	6	7	8	9	10 & +
		C0200	C0210	C0220	C0230	C0240	C0250	C0260	C0270	C0280	C0290	C0300
Aiemmat	R0100											2 779
N-9	R0160	0	889	1 900	1 606	1 223	945	764	651	509	292	
N-8	R0170	4 858	2 478	1 816	1 313	965	703	557	416	338		
N-7	R0180	7 942	2 661	1 584	1 117	784	569	454	343			
N-6	R0190	8 675	2 562	1 460	978	682	533	404				
N-5	R0200	8 792	2 243	1 391	845	652	450					
N-4	R0210	8 617	1 991	1 179	865	587						
N-3	R0220	7 676	2 029	1 198	769							
N-2	R0230	9 280	2 455	1 160								
N-1	R0240	10 134	2 601									
N	R0250	10 103										

		Vuoden lopussa (diskontatut tiedot)
		C0360
	R0100	2 217
	R0160	216
	R0170	254
	R0180	263
	R0190	313
	R0200	350
	R0210	479
	R0220	620
	R0230	999
	R0240	2 487
	R0250	10 465
Yhteensä	R0260	18 664

		Yhteensä	Luokka 1 (T1) – käytettävissä rajoituksetta	Luokka 1 (T1) – käytettävissä rajoitetusti	Luokka 2 (T2)	Luokka 3 (T3)
		C0010	C0020	C0030	C0040	C0050
Oma perusvarallisuus ennen delegoidun asetuksen (EU) 2015/35 68 artiklan mukaisia muilla finanssialoilla olevien omistusyhteyksien vähennyksiä						
Osakepääoma (mukaan lukien yrityksen hallussa olevat omat osakkeet)	R0010	0	0		0	
Omaan pääomaan liittyvä ylikurssirahasto	R0030	0	0		0	
Takuu- ja pohjarahasto, jäsenten maksuosuudet tai niitä vastaavat oman perusvarallisuuden erät keskinäisten ja niitä vastaavien yritysten osalta	R0040	13 380	13 380		0	
Etuoikeudeltaan huonommat jäsenten keskinäiset rahastot	R0050	0		0	0	0
Ylijäämävarallisuus	R0070	0	0			
Etuoikeutetut osakkeet	R0090	0		0	0	0
Etuoikeutettuihin osakkeisiin liittyvä ylikurssirahasto	R0110	0		0	0	0
Täsmäytyserä	R0130	86 432	86 432			
Etuoikeudeltaan huonommat velat	R0140	0		0	0	0
Laskennallisten nettoverosaamisten määrä	R0160	0				0
Muut valvontaviranomaisen omaksi perusvarallisuudeksi hyväksymät erät, joita ei ole esitetty edellä	R0180	0	0	0	0	0
Tilinpäätöksen oma varallisuus, jota ei saa esittää täsmäytyseränä ja joka ei täytä Solvenssi II:n mukaisen oman varallisuuden luokitteluperusteita						
Tilinpäätöksen oma varallisuus, jota ei saa esittää täsmäytyseränä ja joka ei täytä Solvenssi II:n mukaisen oman varallisuuden luokitteluperusteita	R0220	0				
Vähennykset						
Rahoitus- ja luottolaitoksiin oleviin omistusyhteyksiin perustuvat vähennykset	R0230	0	0	0	0	
Oma perusvarallisuus yhteensä vähennysten jälkeen	R0290	99 812	99 812	0	0	0
Oma lisävarallisuus						
Maksamaton osakepääoma, joka on maksettava vaadittaessa mutta jota ei ole vielä vaadittu maksettavaksi	R0300	0			0	
Maksamattomat eikä vielä maksettavaksi vaaditut takuu- ja pohjarahasto, jäsenten maksuosuudet tai vastaavat oman perusvarallisuuden erät, jotka on maksettava vaadittaessa, keskinäisten tai niitä vastaavien yritysten osalta	R0310	0			0	
Maksamattomat etuoikeutetut osakkeet, jotka on maksettava vaadittaessa mutta joita ei ole vielä vaadittu maksettaviksi	R0320	0			0	0
Oikeudellisesti sitova sitoumus merkitä ja maksaa etuoikeudeltaan huonommat velat vaadittaessa	R0330	0			0	0
Direktiivin 2009/138/EY 96 artiklan 2 kohdan nojalla annetut remburssit ja takuut	R0340	0			0	
Muut kuin direktiivin 2009/138/EY 96 artiklan 2 kohdan nojalla annetut remburssit ja takuut	R0350	0			0	0
Jäseniltä direktiivin 2009/138/EY 96 artiklan 3 kohdan ensimmäisen alakohdan nojalla vaaditut lisämaksut	R0360	0			0	
Jäseniltä vaaditut lisämaksut – muut kuin direktiivin 2009/138/EY 96 artiklan 3 kohdan ensimmäisessä alakohdassa tarkoitetut	R0370	0			0	
Muu oma lisävarallisuus	R0390	0			0	0

		Yhteensä	Luokka 1 (T1) – käytettävissä rajoituksetta	Luokka 1 (T1) – käytettävissä rajoitetusti	Luokka 2 (T2)	Luokka 3 (T3)
		C0010	C0020	C0030	C0040	C0050
Oma lisävarallisuus yhteensä	R0400	0			0	0
Käytettävissä oleva ja hyväksyttävä oma varallisuus						
SCR:n täyttämiseksi käytettävissä oleva oma varallisuus yhteensä	R0500	99 812	99 812	0	0	0
MCR:n täyttämiseksi käytettävissä oleva oma varallisuus yhteensä	R0510	99 812	99 812	0	0	
SCR:n täyttämiseksi hyväksyttävä oma varallisuus yhteensä	R0540	99 812	99 812	0	0	0
MCR:n täyttämiseksi hyväksyttävä oma varallisuus yhteensä	R0550	99 812	99 812	0	0	
SCR	R0580	33 792				
MCR	R0600	8 448				
Hyväksyttävän oman varallisuuden ja SCR:n suhdeluku	R0620	295 %				
Hyväksyttävän oman varallisuuden ja MCR:n suhdeluku	R0640	1 181 %				

		C0060
Täsmäytyserä		
Varojen ja velkojen erotus	R0700	100 167
Omat osakkeet (suorassa ja välillisessä omistuksessa olevat)	R0710	0
Odotettavissa olevat osingot, voitonjaot ja maksut	R0720	355
Muut oman perusvarallisuuden erät	R0730	13 380
Vastaavuuskorjauskantojen ja erillään pidettävien rahastojen rajoitetusti käytettävissä olevista oman varallisuuden eristä johtuvat korjaukset	R0740	0
Täsmäytyserä	R0760	86 432
Odotettavissa olevat voitot		
Tuleviin vakuutusmaksuihin sisältyvät odotettavissa olevat voitot (EPIFP) – Henkivakuutus	R0770	0
Tuleviin vakuutusmaksuihin sisältyvät odotettavissa olevat voitot (EPIFP) – Vahinkovakuutus	R0780	658
Tuleviin vakuutusmaksuihin sisältyvät odotettavissa olevat voitot (EPIFP) yhteensä	R0790	658

		Brutto-SCR	Yritys-kohtaiset parametrit	Yksinker-taistukset
Perus-SCR		C0110	C0090	C0120
Markkinariski	R0010	35 984		
Vastapuoliriski	R0020	2 117		
Henkivakuutusriski	R0030	989	ei mitään	
Sairausvakuutusriski	R0040	2 098	ei mitään	
Vahinkovakuutusriski	R0050	9 078	ei mitään	
Hajautus	R0060	-9 429		
Aineettomien hyödykkeiden riski	R0070	0		
Perus-SCR	R0100	40 837		

Vakavaraisuuspääomavaatimuksen (SCR) laskenta		C0100
Operatiivinen riski	R0130	1 403
Vakuutustekniseen vastuuvelkaan liittyvä tappioiden vaimennusvaikutus	R0140	0
Laskennallisiin veroihin liittyvä tappioiden vaimennusvaikutus	R0150	-8 448
Direktiivin 2003/41/EY 4 artiklan mukaisesti harjoitettavan liiketoiminnan pääomavaatimus	R0160	0
SCR, ilman pääomavaatimuksen korotuksia	R0200	33 792
Jo tehdyt pääomavaatimuksen korotukset	R0210	0
joista jo tehdyt pääomavaatimuksen korotukset - 37 artikan 1 kohdan tyyppi a	R0211	
joista jo tehdyt pääomavaatimuksen korotukset - 37 artikan 1 kohdan tyyppi b	R0212	
joista jo tehdyt pääomavaatimuksen korotukset - 37 artikan 1 kohdan tyyppi c	R0213	
joista jo tehdyt pääomavaatimuksen korotukset - 37 artikan 1 kohdan tyyppi d	R0214	
SCR	R0220	33 792
SCR:ää koskevat muut tiedot		
Duraatiopohjainen osakeriski - alariskiosion pääomavaatimus	R0400	0
Jäljellä olevan osan nimellisten SCR:ien kokonaismäärä	R0410	0
Erillään pidettäviä rahastoja koskevien nimellisten SCR:ien kokonaismäärä	R0420	0
Vastaavuuskorjauskantojen nimellisten SCR:ien kokonaismäärä	R0430	0
Erillään pidettävien rahastojen nimellisten SCR:ien yhdistämisestä johtuvat hajautusvaikutukset 304 artiklaa varten	R0440	0

Verokantaa koskeava lähestymistapa		Kyllä/Ei
		C0109
Keskimääräiseen verokantaan pohjautuva lähestymistapa	R0590	Kyllä

Laskennallisiin veroihin liittyvän tappioiden vaimennusvaikutuksen laskenta		Laskennallisiin veroihin liittyvä tappioiden vaimennusvaikutus
		C0130
Laskennallisiin veroihin liittyvä tappioiden vaimennusvaikutus	R0640	-8 448
Laskennallisten verovelkojen tuloutuksella perusteltu laskennallisiin veroihin liittyvä tappioiden vaimennusvaikutus	R0650	-8 448
Todennäköisellä tulevalla verotettavalla taloudellisella voitolla perusteltu laskennallisiin veroihin liittyvä tappioiden vaimennusvaikutus	R0660	
Tappiontasauksella perusteltu laskennallisiin veroihin liittyvä tappioiden vaimennusvaikutus, kuluva vuosi	R0670	
Tappiontasauksella perusteltu laskennallisiin veroihin liittyvä tappioiden vaimennusvaikutus, tulevat vuodet	R0680	
Laskennallisiin veroihin liittyvän tappioiden vaimennusvaikutuksen enimmäismäärä	R0690	-8 448

LähiTapiola Savo
S.28.01.01
Vähimmäispääomavaatimus (MCR) – Vain henkivakuutus- tai vahinkovakuutustoiminta tai jälleenvakuutustoiminta

Vahinkovakuutus- ja vahinkojälleenvakuutusvelvoitteisiin sovellettava lineaarisen kaavan osa

		C0010
MCR_{NL} Tulos	R0010	5 521

		Nettomääräinen (vähennettynä jälleenvakuutus-sopimusten/erillis-yhtiöiden osuudella) paras estimaatti ja vakuutustekninen vastuuvelka kokonaisuutena laskettuna	Nettomääräinen (vähennettynä jälleenvakuutussopimusten osuudella) vakuutusmaksutulo viimeisten 12 kuukauden ajalta
		C0020	C0030
Sairauskuluvakuutus ja suhteellinen jälleenvakuutus	R0020	3 198	6 972
Vakuutus ansiotulon menetyksen varalta ja suhteellinen jälleenvakuutus	R0030	1 346	1 351
Työtapaturmavakuutus ja suhteellinen jälleenvakuutus	R0040	0	0
Moottoriajoneuvon vastuuvakuutus ja suhteellinen jälleenvakuutus	R0050	7 071	8 446
Muu moottoriajoneuvovakuutus ja suhteellinen jälleenvakuutus	R0060	2 576	11 369
Meri-, ilmailu- ja kuljetusvakuutus ja suhteellinen jälleenvakuutus	R0070	204	678
Palo- ja muu omaisuusvahinkovakuutus ja suhteellinen jälleenvakuutus	R0080	6 710	13 823
Yleinen vastuuvakuutus ja suhteellinen jälleenvakuutus	R0090	635	1 449
Luotto- ja takausvakuutus ja suhteellinen jälleenvakuutus	R0100	0	0
Oikeusturvavakuutus ja suhteellinen jälleenvakuutus	R0110	1 152	1 234
Matka-apuvakuutus ja suhteellinen jälleenvakuutus	R0120	0	0
Vakuutus muiden taloudellisten menetysten varalta ja suhteellinen jälleenvakuutus	R0130	142	283
Sairausvakuutuksen ei-suhteellinen jälleenvakuutus	R0140	0	0
Vastuuvakuutuksen ei-suhteellinen jälleenvakuutus	R0150	0	0
Meri-, ilmailu- ja kuljetusvakuutuksen ei-suhteellinen jälleenvakuutus	R0160	0	0
Omaisuusvakuutuksen ei-suhteellinen jälleenvakuutus	R0170	0	0

Henkivakuutus- ja henkijälleenvakuutusvelvoitteisiin sovellettava lineaarisen kaavan osa

		C0040
MCR_L Tulos	R0200	353

		Nettomääräinen (vähennettynä jälleenvakuutus-sopimusten/erillis-yhtiöiden osuudella) paras estimaatti ja vakuutustekninen vastuuvelka kokonaisuutena laskettuna	Nettomääräinen (vähennettynä jälleenvakuutus-sopimusten/erillis-yhtiöiden osuudella) kokonaisriskisumma
		C0050	C0060
Oikeuden ylijäämään sisältävät velvoitteet – taatut etuudet	R0210	0	
Oikeuden ylijäämään sisältävät velvoitteet – tulevat harkinnanvaraiset lisäetuudet	R0220	0	
Indeksi- ja sijoitussidonnaiset vakuutusvelvoitteet	R0230	0	
Muut henki(jälleen)vakuutus- ja sairaus(jälleen)vakuutusvelvoittteet	R0240	16 792	
Kaikkien henki(jälleen)vakuutusvelvoitteiden riskisumma yhteensä	R0250		0

Kokonais-MCR:n laskenta

		C0070
Lineaarinen MCR	R0300	5 874
SCR	R0310	33 792
MCR:n enimmäistaso	R0320	15 206
MCR:n vähimmäistaso	R0330	8 448
Yhdistetty MCR	R0340	8 448
MCR:n absoluuttinen vähimmäistaso	R0350	4 000
		C0070
Vähimmäispääomavaatimus	R0400	8 448

LähiTapiola Savo-Karjala

Vakavaraisuutta ja taloudellista tilaa koskevan kertomuksen liitteet

Yhtiö julkaisee osana LähiTapiola-ryhmän vakavaraisuutta ja taloudellista tilaa koskevaa kertomusta Solvenssi II -vakavaraisuussääntelyn mukaisesti seuraavat raportointitaulukot 31.12.2024 tilanteessa:

S.02.01.02	Tase
S.05.01.02	Vakuutusmaksut, korvaukset ja kulut vakuutuslajeittain
S.12.01.02	Henkivakuutusten ja SLT-sairausvakuutusten vakuutustekninen vastuuvelka
S.17.01.02	Vahinkovakuutusten vakuutustekninen vastuuvelka
S.19.01.21	Vahinkovakuutuskorvaukset
S.23.01.01	Oma varallisuus
S.25.01.21	Vakavaraisuuspääomavaatimus (SCR) – Standardikaavaa käyttävät yritykset
S.28.01.01	Vähimmäispääomavaatimus (MCR) – Vain henkivakuutus- tai vahinkovakuutustoiminta tai jälleenvakuutustoiminta

Esitetyt luvut ovat tuhansia euroja.

LÄHITAPIOLA

LähiTapiola Savo-Karjala
S.02.01.02
Tase

		Solvenssi II -arvo
Varat		**C0010**
Aineettomat hyödykkeet	**R0030**	0
Laskennalliset verosaamiset	**R0040**	0
Eläke-etuuksien ylijäämä	**R0050**	0
Aineelliset käyttöomaisuushyödykkeet (omassa käytössä)	**R0060**	831
Sijoitukset (muut kuin indeksi- ja sijoitussidonnaisiin sopimusten katteena olevat varat)	**R0070**	129 384
Kiinteistöt (muut kuin omassa käytössä olevat)	**R0080**	7 037
Omistusosuudet sidosyrityksissä, mukaan lukien omistusyhteydet	**R0090**	2 807
Osakkeet	**R0100**	20
Osakkeet – listatut	**R0110**	0
Osakkeet – listaamattomat	**R0120**	20
Joukkovelkakirjalainat	**R0130**	879
Valtion joukkovelkakirjalainat	**R0140**	0
Yrityslainat	**R0150**	879
Strukturoidut velkakirjat	**R0160**	0
Vakuudelliset arvopaperit	**R0170**	0
Yhteistä sijoitustoimintaa harjoittavat yritykset	**R0180**	118 641
Johdannaiset	**R0190**	0
Talletukset, jotka eivät kuulu muihin rahavaroihin	**R0200**	0
Muut sijoitukset	**R0210**	0
Indeksi- ja sijoitussidonnaisten sopimusten katteena olevat varat	**R0220**	0
Kiinnelainat ja muut lainat	**R0230**	0
Lainat, joiden vakuutena on vakuutussopimus	**R0240**	0
Kiinnelainat ja muut lainat yksityishenkilöille	**R0250**	0
Muut kiinnelainat ja lainat	**R0260**	0
Jälleenvakuutussopimuksista olevat saamiset:	**R0270**	2 736
Vahinkovakuutus ja NSLT-sairausvakuutus	**R0280**	2 572
Vahinkovakuutus, ilman sairausvakuutusta	**R0290**	2 574
NSLT-sairausvakuutus	**R0300**	-1
Henkivakuutus ja SLT-sairausvakuutus, ilman sairausvakuutusta ja indeksi- ja sijoitussidonnaisia sopimuksia	**R0310**	163
SLT-sairausvakuutus	**R0320**	0
Henkivakuutus, ilman sairausvakuutusta ja indeksi- ja sijoitussidonnaisia sopimuksia	**R0330**	163
Indeksi- ja sijoitussidonnainen henkivakuutus	**R0340**	0
Jälleenvakuutustalletteet	**R0350**	0
Vakuutussaamiset ja saamiset vakuutusedustajilta	**R0360**	264
Saamiset jälleenvakuutustoiminnasta	**R0370**	550
Muut saamiset (myyntisaamiset, ei vakuutuksiin liittyvät)	**R0380**	494
Omat osakkeet (suorassa omistuksessa olevat)	**R0390**	0
Oman varallisuuden eriin tai maksettaviksi määrättyihin, mutta vielä maksamattomiin takuu- ja pohjarahastoon liittyvät saamiset	**R0400**	0
Rahavarat	**R0410**	2 574
Kaikki muut varat, joita ei ole esitetty muualla	**R0420**	164
Varat yhteensä	**R0500**	136 997

		Solvenssi II -arvo
Velat		**C0010**
Vakuutustekninen vastuuvelka – vahinkovakuutus	**R0510**	24 567
Vakuutustekninen vastuuvelka – vahinkovakuutus (ilman sairausvakuutusta)	**R0520**	21 773
Vakuutustekninen vastuuvelka kokonaisuutena laskettuna	**R0530**	0
Paras estimaatti	**R0540**	18 922
Riskimarginaali	**R0550**	2 850
Vakuutustekninen vastuuvelka – NSLT-sairausvakuutus	**R0560**	2 794
Vakuutustekninen vastuuvelka kokonaisuutena laskettuna	**R0570**	0
Paras estimaatti	**R0580**	2 384
Riskimarginaali	**R0590**	410
Vakuutustekninen vastuuvelka – henkivakuutus (ilman indeksi- ja sijoitussidonnaisia sopimuksia)	**R0600**	20 787
Vakuutustekninen vastuuvelka – SLT-sairausvakuutus	**R0610**	14
Vakuutustekninen vastuuvelka kokonaisuutena laskettuna	**R0620**	0
Paras estimaatti	**R0630**	13
Riskimarginaali	**R0640**	1
Vakuutustekninen vastuuvelka – henkivakuutus (ilman sairausvakuutusta sekä indeksi- ja sijoitussidonnaisia sopimuksia)	**R0650**	20 773
Vakuutustekninen vastuuvelka kokonaisuutena laskettuna	**R0660**	0
Paras estimaatti	**R0670**	20 513
Riskimarginaali	**R0680**	260
Vakuutustekninen vastuuvelka – Indeksi- ja sijoitussidonnainen toiminta	**R0690**	0
Vakuutustekninen vastuuvelka kokonaisuutena laskettuna	**R0700**	0
Paras estimaatti	**R0710**	0
Riskimarginaali	**R0720**	0
Ehdolliset velat	**R0740**	0
Muut varaukset kuin vakuutustekninen vastuuvelka	**R0750**	0
Eläkevelvoitteet	**R0760**	0
Jälleenvakuuttajilta pidätetyt talletteet	**R0770**	0
Laskennalliset verovelat	**R0780**	11 791
Johdannaiset	**R0790**	0
Velat luottolaitoksille	**R0800**	0
Muut rahoitusvelat kuin velat luottolaitoksille	**R0810**	0
Vakuutusvelat ja velat vakuutusedustajille	**R0820**	854
Jälleenvakuutusvelat	**R0830**	0
Velat (ostovelat, ei vakuutuksiin liittyvät)	**R0840**	1 972
Etuoikeudeltaan huonommat velat	**R0850**	0
Omaan perusvarallisuuteen kuulumattomat etuoikeudeltaan huonommat velat	**R0860**	0
Omaan perusvarallisuuteen kuuluvat etuoikeudeltaan huonommat velat	**R0870**	0
Muut velat, joita ei ole esitetty muualla	**R0880**	0
Velat yhteensä	**R0900**	59 971
Varojen ja velkojen erotus	**R1000**	77 026

LähiTapiola Savo-Karjala
S.05.01.02
Vakuutusmaksut, korvaukset ja kulut vakuutuslajeittain

		Vakuutuslaji: **vahinkovakuutus- ja vahinkojälleenvakuutusvelvoitteet (ensivakuutus ja tuleva suhteellinen jälleenvakuutus)**								
		Sairauskulu-vakuutus	Vakuutus ansiotulon menetyksen varalta	Työtapaturma vakuutus	Moottori-ajoneuvon liikennevakuutus	Muu moottori-ajoneuvojen vakuutus	Meri-, ilmailu- ja kuljetus-vakuutus	Palo- ja muu omaisuus-vahinko-vakuutus	Yleinen vastuu-vakuutus	Luotto- ja takaus-vakuutus
		C0010	**C0020**	**C0030**	**C0040**	**C0050**	**C0060**	**C0070**	**C0080**	**C0090**
Vakuutusmaksutulo										
Brutto – Ensivakuutus	**R0110**	4 447	982	0	7 633	9 676	617	13 224	1 134	0
Brutto – Tuleva suhteellinen jälleenvakuutus	**R0120**	0	0	0	0	0	0	0	0	0
Brutto – Tuleva ei-suhteellinen jälleenvakuutus	**R0130**									
Jälleenvakuuttajien osuus	**R0140**	12	4	0	570	27	6	1 187	15	0
Netto	**R0200**	4 436	978	0	7 063	9 649	612	12 037	1 119	0
Vakuutusmaksutuotot										
Brutto – Ensivakuutus	**R0210**	4 307	956	0	7 606	9 473	620	12 950	1 127	0
Brutto – Tuleva suhteellinen jälleenvakuutus	**R0220**	0	0	0	0	0	0	0	0	0
Brutto – Tuleva ei-suhteellinen jälleenvakuutus	**R0230**									
Jälleenvakuuttajien osuus	**R0240**	12	4	0	570	27	6	1 187	15	0
Netto	**R0300**	4 295	953	0	7 035	9 446	614	11 763	1 112	0
Korvauskulut										
Brutto – Ensivakuutus	**R0310**	2 273	426	0	3 626	8 805	301	11 010	391	0
Brutto – Tuleva suhteellinen jälleenvakuutus	**R0320**	0	0	0	0	0	0	0	0	0
Brutto – Tuleva ei-suhteellinen jälleenvakuutus	**R0330**									
Jälleenvakuuttajien osuus	**R0340**	0	0	0	-99	7	0	1 932	0	0
Netto	**R0400**	2 273	426	0	3 725	8 799	301	9 078	391	0
Aiheutuneet kulut	**R0550**	1 143	271	0	2 775	2 646	141	4 067	292	0
Tulos - muut vakuutustekniset kulut/tulot	**R1200**									
Kulut yhteensä	**R1300**									

LähiTapiola Savo-Karjala
S.05.01.02
Vakuutusmaksut, korvaukset ja kulut vakuutuslajeittain

		Vakuutuslaji: **vahinkovakuutus- ja vahinkojälleenvakuutusvelvoitteet (ensivakuutus ja hyväksytty suhteellinen jälleenvakuutus)**			Vakuutuslaji: **tuleva ei-suhteellinen jälleenvakuutus**				Yhteensä
		Oikeusturva	Matka-apuvakuutus	Muut taloudelliset menetykset	Sairaus	Vastuu	Meri, ilmailu, kuljetus	Omaisuus	
		C0100	**C0110**	**C0120**	**C0130**	**C0140**	**C0150**	**C0160**	**C0200**
Vakuutusmaksutulo									
Brutto – Ensivakuutus	**R0110**	873	0	282					38 869
Brutto – Tuleva suhteellinen jälleenvakuutus	**R0120**	0	0	0					0
Brutto – Tuleva ei-suhteellinen jälleenvakuutus	**R0130**				0	0	0	0	0
Jälleenvakuuttajien osuus	**R0140**	0	0	36	0	0	0	0	1 857
Netto	**R0200**	873	0	246	0	0	0	0	37 013
Vakuutusmaksutuotot									
Brutto – Ensivakuutus	**R0210**	863	0	287					38 190
Brutto – Tuleva suhteellinen jälleenvakuutus	**R0220**	0	0	0					0
Brutto – Tuleva ei-suhteellinen jälleenvakuutus	**R0230**				0	0	0	0	0
Jälleenvakuuttajien osuus	**R0240**	0	0	36	0	0	0	0	1 857
Netto	**R0300**	863	0	251	0	0	0	0	36 332
Korvauskulut									
Brutto – Ensivakuutus	**R0310**	435	0	110					27 377
Brutto – Tuleva suhteellinen jälleenvakuutus	**R0320**	0	0	0					0
Brutto – Tuleva ei-suhteellinen jälleenvakuutus	**R0330**				0	0	0	0	0
Jälleenvakuuttajien osuus	**R0340**	0	0	24	0	0	0	0	1 864
Netto	**R0400**	435	0	86	0	0	0	0	25 514
Aiheutuneet kulut	**R0550**	250	0	131	0	0	0	0	11 715
Tulos - muut vakuutustekniset kulut/tulot	**R1200**								0
Kulut yhteensä	**R1300**								11 715

LähiTapiola Savo-Karjala
S.05.01.02
Vakuutusmaksut, korvaukset ja kulut vakuutuslajeittain

		Vakuutuslaji: **henkivakuutusvelvoitteet**						**Henkijälleenvakuutus-velvoitteet**		
		Sairaus-vakuutus	Ylijäämään oikeuttava vakuutus	Indeksi- ja sijoitus-sidonnainen vakuutus	Muu henki-vakuutus	Vahinko-vakuutus-sopimuksiin pohjautuvat ja sairaus-vakuutus-velvoitteisiin liittyvät annuiteetit	Vahinko-vakuutus-sopimuksiin pohjautuvat ja muihin kuin sairaus-vakuutus-velvoitteisiin liittyvät annuiteetit	Sairaus-vakuutus	Henki-vakuutuksen jälleen-vakuutus	Yhteensä
		C0210	**C0220**	**C0230**	**C0240**	**C0250**	**C0260**	**C0270**	**C0280**	**C0300**
Vakuutusmaksutulo										
Brutto	**R1410**	0	0	0	0	0	0	0	0	0
Jälleenvakuuttajien osuus	**R1420**	0	0	0	0	0	0	0	0	0
Netto	**R1500**	0	0	0	0	0	0	0	0	0
Vakuutusmaksutuotot										
Brutto	**R1510**	0	0	0	0	0	0	0	0	0
Jälleenvakuuttajien osuus	**R1520**	0	0	0	0	0	0	0	0	0
Netto	**R1600**	0	0	0	0	0	0	0	0	0
Korvauskulut										
Brutto	**R1610**	0	0	0	0	1	-773	0	0	-772
Jälleenvakuuttajien osuus	**R1620**	0	0	0	0	0	40	0	0	40
Netto	**R1700**	0	0	0	0	1	-813	0	0	-812
Aiheutuneet kulut	**R1900**	0	0	0	0	0	-287	0	0	-286
Tulos - muut vakuutustekniset kulut/tuotot	**R2510**									0
Kulut yhteensä	**R2600**									-286
Takaisinnostojen määrä yhteensä	**R2700**	0	0	0	0	0	0	0	0	0

LähiTapiola Savo-Karjala
S.12.01.02
Henkivakuutusten ja SLT-sairausvakuutusten vakuutustekninen vastuuvelka

			Indeksi- ja sijoitussidonnainen vakuutus			Muu henkivakuutus			
		Ylijäämään oikeuttava vakuutus		Optioita ja takuita sisältämättömät sopimukset	Optioita tai takuita sisältävät sopimukset		Optioita ja takuita sisältämättömät sopimukset	Optioita tai takuita sisältävät sopimukset	Vahinkovakuutussopimuksiin pohjautuvat ja muihin vakuutusvelvoittisiin kuin sairausvakuutusvelvoitteisiin liittyvät annuiteetit
		C0020	**C0030**	**C0040**	**C0050**	**C0060**	**C0070**	**C0080**	**C0090**
Vakuutustekninen vastuuvelka kokonaisuutena laskettuna	**R0010**	0	0			0			0
Saamiset yhteensä jälleenvakuutussopimuksista/erillisyhtiöiltä ja rajoitetusta jälleenvakuutuksesta korjattuina ennustetuilla tappioilla, jotka johtuvat vastapuolen maksukyvyttömyydestä ja liittyvät kokonaisuutena laskettuun vakuutustekniseen vastuuvelkaan	**R0020**	0	0			0			0
Vakuutustekninen vastuuvelka laskettuna parhaan estimaatin ja riskimarginaalin summana									
Paras estimaatti									
Bruttomääräinen paras estimaatti	**R0030**	0		0	0		0	0	20 513
Saamiset yhteensä jälleenvakuutussopimuksista/erillisyhtiöiltä ja rajoitetusta jälleenvakuutuksesta korjattuna ennustetuilla tappioilla, jotka johtuvat vastapuolen maksukyvyttömyydestä	**R0080**	0		0	0		0	0	163
Paras estimaatti, josta on vähennetty saamiset jälleenvakuutussopimuksista/erillisyhtiöiltä ja rajoitetusta jälleenvakuutuksesta	**R0090**	0		0	0		0	0	20 350
Riskimarginaali	**R0100**	0	0			0			260
Vakuutustekninen vastuuvelka – Yhteensä	**R0200**	0	0			0			20 773

LähiTapiola Savo-Karjala
S.12.01.02
Henkivakuutusten ja SLT-sairausvakuutusten vakuutustekninen vastuuvelka

		Tuleva jälleen-vakuutus	**Yhteensä (muu henki-vakuutus kuin sairaus-vakuutus, mukaan lukien sijoitus-sidonnainen vakuutus)**	Sairausvakuutus (ensivakuutus)			Vahinko-vakuutus-sopimuksiin pohjautuvat ja sairaus-vakuutus-velvoitteisiin liittyvät annuiteetit	Sairaus-vakuutus (hyväksytty jälleen-vakuutus)	**Yhteensä (SLT-sairaus-vakuutus)**
					Optioita ja takuita sisältä-mättömät sopimukset	Optioita tai takuita sisältävät sopimukset			
		C0100	**C0150**	**C0160**	**C0170**	**C0180**	**C0190**	**C0200**	**C0210**
Vakuutustekninen vastuuvelka kokonaisuutena laskettuna	**R0010**	0	0	0			0	0	0
Saamiset yhteensä jälleenvakuutussopimuksista/erillisyhtiöiltä ja rajoitetusta jälleenvakuutuksesta oikaistuina ennustetuilla tappioilla, jotka johtuvat vastapuolen maksukyvyttömyydestä ja liittyvät kokonaisuutena laskettuun vakuutustekniseen vastuuvelkaan	**R0020**	0	0	0			0	0	0
Vakuutustekninen vastuuvelka laskettuna parhaan estimaatin ja riskimarginaalin summana									
Paras estimaatti									
Bruttomääräinen paras estimaatti	**R0030**	0	20 513		0	0	13	0	13
Saamiset yhteensä jälleenvakuutussopimuksista/erillisyhtiöiltä ja rajoitetusta jälleenvakuutuksesta oikaistuina ennustetuilla tappioilla, jotka johtuvat vastapuolen maksukyvyttömyydestä	**R0080**	0	163		0	0	0	0	0
Paras estimaatti, josta on vähennetty saamiset jälleenvakuutus-sopimuksista/erillisyhtiöiltä ja rajoitetusta jälleenvakuutuksesta – Yhteensä	**R0090**	0	20 350		0	0	13	0	13
Riskimarginaali	**R0100**	0	260	0			1	0	1
Vakuutustekninen vastuuvelka – Yhteensä	**R0200**	0	20 773	0			14	0	14

LähiTapiola Savo-Karjala
S.17.01.02
Vahinkovakuutusten vakuutustekninen vastuuvelka

		Ensivakuutus ja tuleva suhteellinen jälleenvakuutus					
		Sairauskulu-vakuutus	**Vakuutus ansiotulon menetyksen varalta**	**Työtapaturma-vakuutus**	**Moottori-ajoneuvon liikenne-vakuutus**	**Muu moottori-ajoneuvojen vakuutus**	**Meri-, ilmailu- ja kuljetus-vakuutus**
		C0020	**C0030**	**C0040**	**C0050**	**C0060**	**C0070**
Vakuutustekninen vastuuvelka kokonaisuutena laskettuna	**R0010**	0	0	0	0	0	0
Saamiset yhteensä jälleenvakuutussopimuksista/erillisyhtiöiltä ja rajoitetusta jälleenvakuutuksesta korjattuina ennustetuilla tappioilla, jotka johtuvat vastapuolen maksukyvyttömyydestä ja liittyvät kokonaisuutena laskettuun vakuutustekniseen vastuuvelkaan	**R0050**	0	0	0	0	0	0
Vakuutustekninen vastuuvelka laskettuna parhaan estimaatin ja riskimarginaalin summana							
Paras estimaatti							
Vakuutusmaksuvastuu							
Brutto	**R0060**	436	105	0	447	1 272	39
Saamiset yhteensä jälleenvakuutussopimuksista/erillisyhtiöiltä ja rajoitetusta jälleenvakuutuksesta korjattuna ennustetuilla tappioilla, jotka johtuvat vastapuolen maksukyvyttömyydestä	**R0140**	-1	0	0	-44	-4	-1
Vakuutusmaksuvastuun nettomääräinen paras estimaatti	**R0150**	437	105	0	491	1 276	40
Korvausvastuu							
Brutto	**R0160**	903	941	0	7 432	997	130
Saamiset yhteensä jälleenvakuutussopimuksista/erillisyhtiöiltä ja rajoitetusta jälleenvakuutuksesta korjattuna ennustetuilla tappioilla, jotka johtuvat vastapuolen maksukyvyttömyydestä	**R0240**	0	0	0	1 708	0	0
Korvausvastuun nettomääräinen paras estimaatti	**R0250**	903	941	0	5 724	997	130
Paras estimaatti yhteensä – brutto	**R0260**	1 339	1 045	0	7 879	2 269	169
Paras estimaatti yhteensä – netto	**R0270**	1 340	1 046	0	6 215	2 273	170
Riskimarginaali	**R0280**	183	227	0	733	557	184
Vakuutustekninen vastuuvelka – yhteensä							
Vakuutustekninen vastuuvelka – yhteensä	**R0320**	1 522	1 272	0	8 612	2 826	353
Saamiset jälleenvakuutussopimuksista/erillisyhtiöiltä ja rajoitetusta jälleenvakuutuksesta korjattuina ennustetuilla tappioilla, jotka johtuvat vastapuolen maksukyvyttömyydestä – yhteensä	**R0330**	-1	0	0	1 664	-4	-1
Vakuutustekninen vastuuvelka, josta on vähennetty saamiset jälleenvakuutussopimuksista/erillisyhtiöiltä ja rajoitetusta jälleenvakuutuksesta – yhteensä	**R0340**	1 523	1 273	0	6 948	2 830	354

LähiTapiola Savo-Karjala
S.17.01.02
Vahinkovakuutusten vakuutustekninen vastuuvelka

		Ensivakuutus ja tuleva suhteellinen jälleenvakuutus					
		Palo- ja muu omaisuus-vahinko-vakuutus	**Yleinen vastuu-vakuutus**	**Luotto- ja takaus-vakuutus**	**Oikeusturva-vakuutus**	**Matka-apu-vakuutus**	**Muut taloudelliset menetykset**
		C0080	**C0090**	**C0100**	**C0110**	**C0120**	**C0130**
Vakuutustekninen vastuuvelka kokonaisuutena laskettuna	**R0010**	0	0	0	0	0	0
Saamiset yhteensä jälleenvakuutussopimuksista/erillisyhtiöiltä ja rajoitetusta jälleenvakuutuksesta korjattuna ennustetuilla tappioilla, jotka johtuvat vastapuolen maksukyvyttömyydestä ja liittyvät kokonaisuutena laskettuun vakuutustekniseen vastuuvelkaan	**R0050**	0	0	0	0	0	0
Vakuutustekninen vastuuvelka laskettuna parhaan estimaatin ja riskimarginaalin summana							
Paras estimaatti							
Vakuutusmaksuvastuu							
Brutto	**R0060**	2 503	32	0	-12	0	22
Saamiset yhteensä jälleenvakuutussopimuksista/erillisyhtiöiltä ja rajoitetusta jälleenvakuutuksesta korjattuna ennustetuilla tappioilla, jotka johtuvat vastapuolen maksukyvyttömyydestä	**R0140**	-70	-1	0	0	0	-2
Vakuutusmaksuvastuun nettomääräinen paras estimaatti	**R0150**	2 573	33	0	-12	0	24
Korvausvastuu							
Brutto	**R0160**	4 900	384	0	594	0	183
Saamiset yhteensä jälleenvakuutussopimuksista/erillisyhtiöiltä ja rajoitetusta jälleenvakuutuksesta korjattuna ennustetuilla tappioilla, jotka johtuvat vastapuolen maksukyvyttömyydestä	**R0240**	987	0	0	0	0	0
Korvausvastuun nettomääräinen paras estimaatti	**R0250**	3 913	384	0	594	0	183
Paras estimaatti yhteensä – brutto	**R0260**	7 402	416	0	582	0	205
Paras estimaatti yhteensä – netto	**R0270**	6 486	417	0	582	0	207
Riskimarginaali	**R0280**	1 029	230	0	64	0	53
Vakuutustekninen vastuuvelka – yhteensä							
Vakuutustekninen vastuuvelka – yhteensä	**R0320**	8 431	646	0	646	0	258
Saamiset jälleenvakuutussopimuksista/erillisyhtiöiltä ja rajoitetusta jälleenvakuutuksesta korjattuna ennustetuilla tappioilla, jotka johtuvat vastapuolen maksukyvyttömyydestä – yhteensä	**R0330**	917	-1	0	0	0	-2
Vakuutustekninen vastuuvelka, josta on vähennetty saamiset jälleenvakuutussopimuksista/erillisyhtiöiltä ja rajoitetusta jälleenvakuutuksesta – yhteensä	**R0340**	7 515	647	0	646	0	260

LähiTapiola Savo-Karjala
S.17.01.02
Vahinkovakuutusten vakuutustekninen vastuuvelka

		Tuleva ei-suhteellinen jälleenvakuutus				
		Sairaus-vakuutuksen ei-suhteelli-nen jälleen-vakuutus	Vastuu-vakuutuksen ei-suhteelli-nen jälleen-vakuutus	Meri-, ilmailu- ja kuljetus-vakuutuksen ei-suhteelli-nen jälleen-vakuutus	Omaisuus-vakuutuksen ei-suhteelli-nen jälleen-vakuutus	Vahinko-vakuutus-velvoitteet yhteensä
		C0140	C0150	C0160	C0170	C0180
Vakuutustekninen vastuuvelka kokonaisuutena laskettuna	**R0010**	0	0	0	0	0
Saamiset yhteensä jälleenvakuutussopimuksista/erillisyhtiöiltä ja rajoitetusta jälleenvakuutuksesta korjattuna ennustetuilla tappioilla, jotka johtuvat vastapuolen maksukyvyttömyydestä ja liittyvät kokonaisuutena laskettuun vakuutustekniseen vastuuvelkaan	**R0050**	0	0	0	0	0
Vakuutustekninen vastuuvelka laskettuna parhaan estimaatin ja riskimarginaalin summana						
Paras estimaatti						
Vakuutusmaksuvastuu						
Brutto	**R0060**	0	0	0	0	4 845
Saamiset yhteensä jälleenvakuutussopimuksista/erillisyhtiöiltä ja rajoitetusta jälleenvakuutuksesta korjattuna ennustetuilla tappioilla, jotka johtuvat vastapuolen maksukyvyttömyydestä	**R0140**	0	0	0	0	-122
Vakuutusmaksuvastuun nettomääräinen paras estimaatti	**R0150**	0	0	0	0	4 967
Korvausvastuu						
Brutto	**R0160**	0	0	0	0	16 462
Saamiset yhteensä jälleenvakuutussopimuksista/erillisyhtiöiltä ja rajoitetusta jälleenvakuutuksesta korjattuna ennustetuilla tappioilla, jotka johtuvat vastapuolen maksukyvyttömyydestä	**R0240**	0	0	0	0	2 695
Korvausvastuun nettomääräinen paras estimaatti	**R0250**	0	0	0	0	13 769
Paras estimaatti yhteensä – brutto	**R0260**	0	0	0	0	21 307
Paras estimaatti yhteensä – netto	**R0270**	0	0	0	0	18 736
Riskimarginaali	**R0280**	0	0	0	0	3 260
Vakuutustekninen vastuuvelka – yhteensä						
Vakuutustekninen vastuuvelka – yhteensä	**R0320**	0	0	0	0	24 567
Saamiset jälleenvakuutussopimuksista/erillisyhtiöiltä ja rajoitetusta jälleenvakuutuksesta korjattuna ennustetuilla tappioilla, jotka johtuvat vastapuolen maksukyvyttömyydestä – Yhteensä	**R0330**	0	0	0	0	2 573
Vakuutustekninen vastuuvelka, josta on vähennetty saamiset jälleenvakuutussopimuksista/erillisyhtiöiltä ja rajoitetusta jälleenvakuutuksesta – yhteensä	**R0340**	0	0	0	0	21 996

LähiTapiola Savo-Karjala
S.19.01.21
Vahinkovakuutuskorvaukset

Vahinkovakuutustoiminta yhteensä

Vahingon sattumisvuosi / vakuutussopimusvuosi	**Z0020**	1 – Vahingon sattumisvuosi

Maksetut bruttokorvaukset (ei-kumulatiiviset)
(absoluuttinen määrä)

Vuosi		Kehitysvuosi 0	1	2	3	4	5	6	7	8	9	10 & +		Kuluvana vuonna	Kaikkien vuosien summa (kumulatiivinen)
		C0010	C0020	C0030	C0040	C0050	C0060	C0070	C0080	C0090	C0100	C0110		C0170	C0180
Aiemmat	R0100											30	R0100	30	30
N-9	R0160	8 297	2 856	413	251	68	62	14	16	1	2		R0160	2	11 980
N-8	R0170	9 445	2 504	280	90	204	3	4	1	14			R0170	14	12 544
N-7	R0180	10 415	3 050	588	275	222	93	58	66				R0180	66	14 767
N-6	R0190	11 733	3 673	381	279	163	26	138					R0190	138	16 392
N-5	R0200	13 890	3 272	310	97	117	14						R0200	14	17 700
N-4	R0210	11 509	3 093	251	117	46							R0210	46	15 015
N-3	R0220	13 949	3 867	219	207								R0220	207	18 241
N-2	R0230	13 069	5 667	498									R0230	498	19 234
N-1	R0240	15 389	5 559										R0240	5 559	20 949
N	R0250	19 050											R0250	19 050	19 050
												Yhteensä	R0260	25 624	165 902

LähiTapiola Savo-Karjala
S.19.01.21
Vahinkovakuutuskorvaukset

Korvausvastuun bruttomääräinen diskonttaamaton paras estimaatti
(absoluuttinen määrä)

Vuosi		Kehitysvuosi 0	1	2	3	4	5	6	7	8	9	10 & +
		C0200	C0210	C0220	C0230	C0240	C0250	C0260	C0270	C0280	C0290	C0300
Aiemmat	R0100											2 241
N-9	R0160	0	664	1 429	1 251	962	709	590	503	377	236	
N-8	R0170	3 974	2 071	1 472	1 217	756	565	452	325	272		
N-7	R0180	6 056	2 233	1 452	1 083	823	665	548	481			
N-6	R0190	6 559	1 791	1 116	751	559	418	322				
N-5	R0200	6 275	1 668	1 091	736	526	374					
N-4	R0210	6 295	1 458	953	704	480						
N-3	R0220	6 120	1 912	1 323	867							
N-2	R0230	8 012	1 688	1 050								
N-1	R0240	7 025	1 815									
N	R0250	9 366										

		Vuoden lopussa (diskontatut tiedot)
		C0360
	R0100	1 783
	R0160	173
	R0170	203
	R0180	426
	R0190	247
	R0200	292
	R0210	377
	R0220	761
	R0230	923
	R0240	1 657
	R0250	9 621
Yhteensä	R0260	16 462

		Yhteensä	Luokka 1 (T1) – käytettävissä rajoituksetta	Luokka 1 (T1) – käytettävissä rajoitetusti	Luokka 2 (T2)	Luokka 3 (T3)
		C0010	C0020	C0030	C0040	C0050
Oma perusvarallisuus ennen delegoidun asetuksen (EU) 2015/35 68 artiklan mukaisia muilla finanssialoilla olevien omistusyhteyksien vähennyksiä						
Osakepääoma (mukaan lukien yrityksen hallussa olevat omat osakkeet)	R0010	0	0		0	
Omaan pääomaan liittyvä ylikurssirahasto	R0030	0	0		0	
Takuu- ja pohjarahasto, jäsenten maksuosuudet tai niitä vastaavat oman perusvarallisuuden erät keskinäisten ja niitä vastaavien yritysten osalta	R0040	18 532	18 532		0	
Etuoikeudeltaan huonommat jäsenten keskinäiset rahastot	R0050	0		0	0	0
Ylijäämävarallisuus	R0070	0	0			
Etuoikeutetut osakkeet	R0090	0		0	0	0
Etuoikeutettuihin osakkeisiin liittyvä ylikurssirahasto	R0110	0		0	0	0
Täsmäytyserä	R0130	57 645	57 645			
Etuoikeudeltaan huonommat velat	R0140	0		0	0	0
Laskennallisten nettoverosaamisten määrä	R0160	0				0
Muut valvontaviranomaisen omaksi perusvarallisuudeksi hyväksymät erät, joita ei ole esitetty edellä	R0180	0	0	0	0	0
Tilinpäätöksen oma varallisuus, jota ei saa esittää täsmäytyseränä ja joka ei täytä Solvenssi II:n mukaisen oman varallisuuden luokitteluperusteita						
Tilinpäätöksen oma varallisuus, jota ei saa esittää täsmäytyseränä ja joka ei täytä Solvenssi II:n mukaisen oman varallisuuden luokitteluperusteita	R0220	0				
Vähennykset						
Rahoitus- ja luottolaitoksiin oleviin omistusyhteyksiin perustuvat vähennykset	R0230	0	0	0	0	
Oma perusvarallisuus yhteensä vähennysten jälkeen	R0290	76 177	76 177	0	0	0
Oma lisävarallisuus						
Maksamaton osakepääoma, joka on maksettava vaadittaessa mutta jota ei ole vielä vaadittu maksettavaksi	R0300	0			0	
Maksamattomat eikä vielä maksettavaksi vaaditut takuu- ja pohjarahasto, jäsenten maksuosuudet tai vastaavat oman perusvarallisuuden erät, jotka on maksettava vaadittaessa, keskinäisten tai niitä vastaavien yritysten osalta	R0310	0			0	
Maksamattomat etuoikeutetut osakkeet, jotka on maksettava vaadittaessa mutta joita ei ole vielä vaadittu maksettaviksi	R0320	0			0	0
Oikeudellisesti sitova sitoumus merkitä ja maksaa etuoikeudeltaan huonommat velat vaadittaessa	R0330	0			0	0
Direktiivin 2009/138/EY 96 artiklan 2 kohdan nojalla annetut remburssit ja takuut	R0340	0			0	
Muut kuin direktiivin 2009/138/EY 96 artiklan 2 kohdan nojalla annetut remburssit ja takuut	R0350	0			0	0
Jäseniltä direktiivin 2009/138/EY 96 artiklan 3 kohdan ensimmäisen alakohdan nojalla vaaditut lisämaksut	R0360	0			0	
Jäseniltä vaaditut lisämaksut – muut kuin direktiivin 2009/138/EY 96 artiklan 3 kohdan ensimmäisessä alakohdassa tarkoitetut	R0370	0			0	
Muu oma lisävarallisuus	R0390	0			0	0

		Yhteensä	Luokka 1 (T1) – käytettävissä rajoituksetta	Luokka 1 (T1) – käytettävissä rajoitetusti	Luokka 2 (T2)	Luokka 3 (T3)
		C0010	C0020	C0030	C0040	C0050
Oma lisävarallisuus yhteensä	R0400	0			0	0
Käytettävissä oleva ja hyväksyttävä oma varallisuus						
SCR:n täyttämiseksi käytettävissä oleva oma varallisuus yhteensä	R0500	76 177	76 177	0	0	0
MCR:n täyttämiseksi käytettävissä oleva oma varallisuus yhteensä	R0510	76 177	76 177	0	0	
SCR:n täyttämiseksi hyväksyttävä oma varallisuus yhteensä	R0540	76 177	76 177	0	0	0
MCR:n täyttämiseksi hyväksyttävä oma varallisuus yhteensä	R0550	76 177	76 177	0	0	
SCR	R0580	31 690				
MCR	R0600	7 923				
Hyväksyttävän oman varallisuuden ja SCR:n suhdeluku	R0620	240 %				
Hyväksyttävän oman varallisuuden ja MCR:n suhdeluku	R0640	961 %				

		C0060
Täsmäytyserä		
Varojen ja velkojen erotus	R0700	77 026
Omat osakkeet (suorassa ja välillisessä omistuksessa olevat)	R0710	0
Odotettavissa olevat osingot, voitonjaot ja maksut	R0720	849
Muut oman perusvarallisuuden erät	R0730	18 532
Vastaavuuskorjauskantojen ja erillään pidettävien rahastojen rajoitetusti käytettävissä olevista oman varallisuuden eristä johtuvat korjaukset	R0740	0
Täsmäytyserä	R0760	57 645
Odotettavissa olevat voitot		
Tuleviin vakuutusmaksuihin sisältyvät odotettavissa olevat voitot (EPIFP) – Henkivakuutus	R0770	0
Tuleviin vakuutusmaksuihin sisältyvät odotettavissa olevat voitot (EPIFP) – Vahinkovakuutus	R0780	891
Tuleviin vakuutusmaksuihin sisältyvät odotettavissa olevat voitot (EPIFP) yhteensä	R0790	891

		Brutto-SCR	Yritys-kohtaiset parametrit	Yksinker-taistukset
Perus-SCR		C0110	C0090	C0120
Markkinariski	R0010	34 141		
Vastapuoliriski	R0020	1 948		
Henkivakuutusriski	R0030	1 154	ei mitään	
Sairausvakuutusriski	R0040	1 512	ei mitään	
Vahinkovakuutusriski	R0050	8 236	ei mitään	
Hajautus	R0060	-8 524		
Aineettomien hyödykkeiden riski	R0070	0		
Perus-SCR	R0100	38 467		

Vakavaraisuuspääomavaatimuksen (SCR) laskenta		C0100
Operatiivinen riski	R0130	1 146
Vakuutustekniseen vastuuvelkaan liittyvä tappioiden vaimennusvaikutus	R0140	0
Laskennallisiin veroihin liittyvä tappioiden vaimennusvaikutus	R0150	-7 923
Direktiivin 2003/41/EY 4 artiklan mukaisesti harjoitettavan liiketoiminnan pääomavaatimus	R0160	0
SCR, ilman pääomavaatimuksen korotuksia	R0200	31 690
Jo tehdyt pääomavaatimuksen korotukset	R0210	0
joista jo tehdyt pääomavaatimuksen korotukset - 37 artikan 1 kohdan tyyppi a	R0211	
joista jo tehdyt pääomavaatimuksen korotukset - 37 artikan 1 kohdan tyyppi b	R0212	
joista jo tehdyt pääomavaatimuksen korotukset - 37 artikan 1 kohdan tyyppi c	R0213	
joista jo tehdyt pääomavaatimuksen korotukset - 37 artikan 1 kohdan tyyppi d	R0214	
SCR	R0220	31 690
SCR:ää koskevat muut tiedot		
Duraatiopohjainen osakeriski - alariskiosion pääomavaatimus	R0400	0
Jäljellä olevan osan nimellisten SCR:ien kokonaismäärä	R0410	0
Erillään pidettäviä rahastoja koskevien nimellisten SCR:ien kokonaismäärä	R0420	0
Vastaavuuskorjauskantojen nimellisten SCR:ien kokonaismäärä	R0430	0
Erillään pidettävien rahastojen nimellisten SCR:ien yhdistämisestä johtuvat hajautusvaikutukset 304 artiklaa varten	R0440	0

Verokantaa koskeava lähestymistapa		Kyllä/Ei
		C0109
Keskimääräiseen verokantaan pohjautuva lähestymistapa	R0590	Kyllä

Laskennallisiin veroihin liittyvän tappioiden vaimennusvaikutuksen laskenta		Laskennallisiin veroihin liittyvä tappioiden vaimennusvaikutus
		C0130
Laskennallisiin veroihin liittyvä tappioiden vaimennusvaikutus	R0640	-7 923
Laskennallisten verovelkojen tuloutuksella perusteltu laskennallisiin veroihin liittyvä tappioiden vaimennusvaikutus	R0650	-7 923
Todennäköisellä tulevalla verotettavalla taloudellisella voitolla perusteltu laskennallisiin veroihin liittyvä tappioiden vaimennusvaikutus	R0660	
Tappiontasauksella perusteltu laskennallisiin veroihin liittyvä tappioiden vaimennusvaikutus, kuluva vuosi	R0670	
Tappiontasauksella perusteltu laskennallisiin veroihin liittyvä tappioiden vaimennusvaikutus, tulevat vuodet	R0680	
Laskennallisiin veroihin liittyvän tappioiden vaimennusvaikutuksen enimmäismäärä	R0690	-7 923

LähiTapiola Savo-Karjala
S.28.01.01
Vähimmäispääomavaatimus (MCR) – Vain henkivakuutus- tai vahinkovakuutustoiminta tai jälleenvakuutustoiminta

Vahinkovakuutus- ja vahinkojälleenvakuutusvelvoitteisiin sovellettava lineaarisen kaavan osa

		C0010
MCR_{NL} Tulos	R0010	4 575

		Nettomääräinen (vähennettynä jälleenvakuutus-sopimusten/erillis-yhtiöiden osuudella) paras estimaatti ja vakuutustekninen vastuuvelka kokonaisuutena laskettuna	Nettomääräinen (vähennettynä jälleenvakuutussopimusten osuudella) vakuutusmaksutulo viimeisten 12 kuukauden ajalta
		C0020	C0030
Sairauskuluvakuutus ja suhteellinen jälleenvakuutus	R0020	1 340	4 436
Vakuutus ansiotulon menetyksen varalta ja suhteellinen jälleenvakuutus	R0030	1 046	978
Työtapaturmavakuutus ja suhteellinen jälleenvakuutus	R0040	0	0
Moottoriajoneuvon vastuuvakuutus ja suhteellinen jälleenvakuutus	R0050	6 215	7 063
Muu moottoriajoneuvovakuutus ja suhteellinen jälleenvakuutus	R0060	2 272	9 649
Meri-, ilmailu- ja kuljetusvakuutus ja suhteellinen jälleenvakuutus	R0070	171	612
Palo- ja muu omaisuusvahinkovakuutus ja suhteellinen jälleenvakuutus	R0080	6 486	12 037
Yleinen vastuuvakuutus ja suhteellinen jälleenvakuutus	R0090	417	1 119
Luotto- ja takausvakuutus ja suhteellinen jälleenvakuutus	R0100	0	0
Oikeusturvavakuutus ja suhteellinen jälleenvakuutus	R0110	582	873
Matka-apuvakuutus ja suhteellinen jälleenvakuutus	R0120	0	0
Vakuutus muiden taloudellisten menetysten varalta ja suhteellinen jälleenvakuutus	R0130	207	246
Sairausvakuutuksen ei-suhteellinen jälleenvakuutus	R0140	0	0
Vastuuvakuutuksen ei-suhteellinen jälleenvakuutus	R0150	0	0
Meri-, ilmailu- ja kuljetusvakuutuksen ei-suhteellinen jälleenvakuutus	R0160	0	0
Omaisuusvakuutuksen ei-suhteellinen jälleenvakuutus	R0170	0	0

Henkivakuutus- ja henkijälleenvakuutusvelvoitteisiin sovellettava lineaarisen kaavan osa

		C0040
MCR_L Tulos	R0200	428

		Nettomääräinen (vähennettynä jälleenvakuutus-sopimusten/erillis-yhtiöiden osuudella) paras estimaatti ja vakuutustekninen vastuuvelka kokonaisuutena laskettuna	Nettomääräinen (vähennettynä jälleenvakuutus-sopimusten/erillis-yhtiöiden osuudella) kokonaisriskisumma
		C0050	C0060
Oikeuden ylijäämään sisältävät velvoitteet – taatut etuudet	R0210	0	
Oikeuden ylijäämään sisältävät velvoitteet – tulevat harkinnanvaraiset lisäetuudet	R0220	0	
Indeksi- ja sijoitussidonnaiset vakuutusvelvoitteet	R0230	0	
Muut henki(jälleen)vakuutus- ja sairaus(jälleen)vakuutusvelvoittteet	R0240	20 364	
Kaikkien henki(jälleen)vakuutusvelvoitteiden riskisumma yhteensä	R0250		0

Kokonais-MCR:n laskenta

		C0070
Lineaarinen MCR	R0300	5 002
SCR	R0310	31 690
MCR:n enimmäistaso	R0320	14 261
MCR:n vähimmäistaso	R0330	7 923
Yhdistetty MCR	R0340	7 923
MCR:n absoluuttinen vähimmäistaso	R0350	4 000
		C0070
Vähimmäispääomavaatimus	R0400	7 923

LähiTapiola Sydkusten

Vakavaraisuutta ja taloudellista tilaa koskevan kertomuksen liitteet

Yhtiö julkaisee osana LähiTapiola-ryhmän vakavaraisuutta ja taloudellista tilaa koskevaa kertomusta Solvenssi II -vakavaraisuussääntelyn mukaisesti seuraavat raportointitaulukot 31.12.2024 tilanteessa:

S.02.01.02	Tase
S.05.01.02	Vakuutusmaksut, korvaukset ja kulut vakuutuslajeittain
S.12.01.02	Henkivakuutusten ja SLT-sairausvakuutusten vakuutustekninen vastuuvelka
S.17.01.02	Vahinkovakuutusten vakuutustekninen vastuuvelka
S.19.01.21	Vahinkovakuutuskorvaukset
S.23.01.01	Oma varallisuus
S.25.01.21	Vakavaraisuuspääomavaatimus (SCR) – Standardikaavaa käyttävät yritykset
S.28.01.01	Vähimmäispääomavaatimus (MCR) – Vain henkivakuutus- tai vahinkovakuutustoiminta tai jälleenvakuutustoiminta

Esitetyt luvut ovat tuhansia euroja.

LÄHITAPIOLA

LähiTapiola Sydkusten
S.02.01.02
Tase

		Solvenssi II -arvo
Varat		**C0010**
Aineettomat hyödykkeet	**R0030**	0
Laskennalliset verosaamiset	**R0040**	0
Eläke-etuuksien ylijäämä	**R0050**	0
Aineelliset käyttöomaisuushyödykkeet (omassa käytössä)	**R0060**	973
Sijoitukset (muut kuin indeksi- ja sijoitussidonnaisiin sopimusten katteena olevat varat)	**R0070**	45 388
Kiinteistöt (muut kuin omassa käytössä olevat)	**R0080**	1 317
Omistusosuudet sidosyrityksissä, mukaan lukien omistusyhteydet	**R0090**	981
Osakkeet	**R0100**	663
Osakkeet – listatut	**R0110**	261
Osakkeet – listaamattomat	**R0120**	402
Joukkovelkakirjalainat	**R0130**	338
Valtion joukkovelkakirjalainat	**R0140**	0
Yrityslainat	**R0150**	338
Strukturoidut velkakirjat	**R0160**	0
Vakuudelliset arvopaperit	**R0170**	0
Yhteistä sijoitustoimintaa harjoittavat yritykset	**R0180**	42 089
Johdannaiset	**R0190**	0
Talletukset, jotka eivät kuulu muihin rahavaroihin	**R0200**	0
Muut sijoitukset	**R0210**	0
Indeksi- ja sijoitussidonnaisten sopimusten katteena olevat varat	**R0220**	0
Kiinnelainat ja muut lainat	**R0230**	0
Lainat, joiden vakuutena on vakuutussopimus	**R0240**	0
Kiinnelainat ja muut lainat yksityishenkilöille	**R0250**	0
Muut kiinnelainat ja lainat	**R0260**	0
Jälleenvakuutussopimuksista olevat saamiset:	**R0270**	773
Vahinkovakuutus ja NSLT-sairausvakuutus	**R0280**	773
Vahinkovakuutus, ilman sairausvakuutusta	**R0290**	774
NSLT-sairausvakuutus	**R0300**	-1
Henkivakuutus ja SLT-sairausvakuutus, ilman sairausvakuutusta ja indeksi- ja sijoitussidonnaisia sopimuksia	**R0310**	0
SLT-sairausvakuutus	**R0320**	0
Henkivakuutus, ilman sairausvakuutusta ja indeksi- ja sijoitussidonnaisia sopimuksia	**R0330**	0
Indeksi- ja sijoitussidonnainen henkivakuutus	**R0340**	0
Jälleenvakuutustalletteet	**R0350**	0
Vakuutussaamiset ja saamiset vakuutusedustajilta	**R0360**	80
Saamiset jälleenvakuutustoiminnasta	**R0370**	156
Muut saamiset (myyntisaamiset, ei vakuutuksiin liittyvät)	**R0380**	290
Omat osakkeet (suorassa omistuksessa olevat)	**R0390**	0
Oman varallisuuden eriin tai maksettaviksi määrättyihin, mutta vielä maksamattomiin takuu- ja pohjarahastoon liittyvät saamiset	**R0400**	0
Rahavarat	**R0410**	1 448
Kaikki muut varat, joita ei ole esitetty muualla	**R0420**	65
Varat yhteensä	**R0500**	49 173

LähiTapiola Sydkusten
S.02.01.02
Tase

		Solvenssi II -arvo
Velat		**C0010**
Vakuutustekninen vastuuvelka – vahinkovakuutus	**R0510**	12 280
Vakuutustekninen vastuuvelka – vahinkovakuutus (ilman sairausvakuutusta)	**R0520**	9 698
Vakuutustekninen vastuuvelka kokonaisuutena laskettuna	**R0530**	0
Paras estimaatti	**R0540**	8 640
Riskimarginaali	**R0550**	1 059
Vakuutustekninen vastuuvelka – NSLT-sairausvakuutus	**R0560**	2 582
Vakuutustekninen vastuuvelka kokonaisuutena laskettuna	**R0570**	0
Paras estimaatti	**R0580**	2 365
Riskimarginaali	**R0590**	217
Vakuutustekninen vastuuvelka – henkivakuutus (ilman indeksi- ja sijoitussidonnaisia sopimuksia)	**R0600**	2 293
Vakuutustekninen vastuuvelka – SLT-sairausvakuutus	**R0610**	0
Vakuutustekninen vastuuvelka kokonaisuutena laskettuna	**R0620**	0
Paras estimaatti	**R0630**	0
Riskimarginaali	**R0640**	0
Vakuutustekninen vastuuvelka – henkivakuutus (ilman sairausvakuutusta sekä indeksi- ja sijoitussidonnaisia sopimuksia)	**R0650**	2 293
Vakuutustekninen vastuuvelka kokonaisuutena laskettuna	**R0660**	0
Paras estimaatti	**R0670**	2 265
Riskimarginaali	**R0680**	28
Vakuutustekninen vastuuvelka – Indeksi- ja sijoitussidonnainen toiminta	**R0690**	0
Vakuutustekninen vastuuvelka kokonaisuutena laskettuna	**R0700**	0
Paras estimaatti	**R0710**	0
Riskimarginaali	**R0720**	0
Ehdolliset velat	**R0740**	0
Muut varaukset kuin vakuutustekninen vastuuvelka	**R0750**	0
Eläkevelvoitteet	**R0760**	0
Jälleenvakuuttajilta pidätetyt talletteet	**R0770**	0
Laskennalliset verovelat	**R0780**	4 299
Johdannaiset	**R0790**	0
Velat luottolaitoksille	**R0800**	0
Muut rahoitusvelat kuin velat luottolaitoksille	**R0810**	0
Vakuutusvelat ja velat vakuutusedustajille	**R0820**	427
Jälleenvakuutusvelat	**R0830**	0
Velat (ostovelat, ei vakuutuksiin liittyvät)	**R0840**	1 176
Etuoikeudeltaan huonommat velat	**R0850**	0
Omaan perusvarallisuuteen kuulumattomat etuoikeudeltaan huonommat velat	**R0860**	0
Omaan perusvarallisuuteen kuuluvat etuoikeudeltaan huonommat velat	**R0870**	0
Muut velat, joita ei ole esitetty muualla	**R0880**	0
Velat yhteensä	**R0900**	20 475
Varojen ja velkojen erotus	**R1000**	28 698

LähiTapiola Sydkusten
S.05.01.02
Vakuutusmaksut, korvaukset ja kulut vakuutuslajeittain

		Vakuutuslaji: **vahinkovakuutus- ja vahinkojälleenvakuutusvelvoitteet (ensivakuutus ja tuleva suhteellinen jälleenvakuutus)**								
		Sairauskulu-vakuutus	Vakuutus ansiotulon menetyksen varalta	Työtapaturma vakuutus	Moottori-ajoneuvon liikennevakuutus	Muu moottori-ajoneuvojen vakuutus	Meri-, ilmailu- ja kuljetus-vakuutus	Palo- ja muu omaisuus-vahinko-vakuutus	Yleinen vastuu-vakuutus	Luotto- ja takaus-vakuutus
		C0010	**C0020**	**C0030**	**C0040**	**C0050**	**C0060**	**C0070**	**C0080**	**C0090**
Vakuutusmaksutulo										
Brutto – Ensivakuutus	**R0110**	3 524	572	0	3 029	4 492	758	6 085	549	0
Brutto – Tuleva suhteellinen jälleenvakuutus	**R0120**	0	0	0	0	0	0	0	0	0
Brutto – Tuleva ei-suhteellinen jälleenvakuutus	**R0130**									
Jälleenvakuuttajien osuus	**R0140**	6	2	0	267	13	3	539	8	0
Netto	**R0200**	3 518	570	0	2 762	4 479	756	5 546	542	0
Vakuutusmaksutuotot										
Brutto – Ensivakuutus	**R0210**	3 444	565	0	3 009	4 336	754	5 959	541	0
Brutto – Tuleva suhteellinen jälleenvakuutus	**R0220**	0	0	0	0	0	0	0	0	0
Brutto – Tuleva ei-suhteellinen jälleenvakuutus	**R0230**									
Jälleenvakuuttajien osuus	**R0240**	6	2	0	267	13	3	539	8	0
Netto	**R0300**	3 438	563	0	2 743	4 323	751	5 420	533	0
Korvauskulut										
Brutto – Ensivakuutus	**R0310**	2 539	249	0	1 186	3 699	239	4 132	224	0
Brutto – Tuleva suhteellinen jälleenvakuutus	**R0320**	0	0	0	0	0	0	0	0	0
Brutto – Tuleva ei-suhteellinen jälleenvakuutus	**R0330**									
Jälleenvakuuttajien osuus	**R0340**	0	0	0	-36	0	0	263	0	0
Netto	**R0400**	2 539	249	0	1 222	3 699	239	3 869	224	0
Aiheutuneet kulut	**R0550**	1 228	183	0	1 141	1 629	271	2 045	183	0
Tulos - muut vakuutustekniset kulut/tulot	**R1200**									
Kulut yhteensä	**R1300**									

LähiTapiola Sydkusten
S.05.01.02
Vakuutusmaksut, korvaukset ja kulut vakuutuslajeittain

		Vakuutuslaji: **vahinkovakuutus- ja vahinkojälleenvakuutusvelvoitteet (ensivakuutus ja hyväksytty suhteellinen jälleenvakuutus)**			Vakuutuslaji: **tuleva ei-suhteellinen jälleenvakuutus**				Yhteensä
		Oikeusturva	Matka-apuvakuutus	Muut taloudelliset menetykset	Sairaus	Vastuu	Meri, ilmailu, kuljetus	Omaisuus	
		C0100	**C0110**	**C0120**	**C0130**	**C0140**	**C0150**	**C0160**	**C0200**
Vakuutusmaksutulo									
Brutto – Ensivakuutus	**R0110**	430	0	78					19 517
Brutto – Tuleva suhteellinen jälleenvakuutus	**R0120**	0	0	0					0
Brutto – Tuleva ei-suhteellinen jälleenvakuutus	**R0130**				0	0	0	0	0
Jälleenvakuuttajien osuus	**R0140**	0	0	14	0	0	0	0	851
Netto	**R0200**	430	0	64	0	0	0	0	18 667
Vakuutusmaksutuotot									
Brutto – Ensivakuutus	**R0210**	423	0	76					19 107
Brutto – Tuleva suhteellinen jälleenvakuutus	**R0220**	0	0	0					0
Brutto – Tuleva ei-suhteellinen jälleenvakuutus	**R0230**				0	0	0	0	0
Jälleenvakuuttajien osuus	**R0240**	0	0	14	0	0	0	0	851
Netto	**R0300**	423	0	62	0	0	0	0	18 256
Korvauskulut									
Brutto – Ensivakuutus	**R0310**	266	0	9					12 543
Brutto – Tuleva suhteellinen jälleenvakuutus	**R0320**	0	0	0					0
Brutto – Tuleva ei-suhteellinen jälleenvakuutus	**R0330**				0	0	0	0	0
Jälleenvakuuttajien osuus	**R0340**	0	0	0	0	0	0	0	227
Netto	**R0400**	266	0	9	0	0	0	0	12 316
Aiheutuneet kulut	**R0550**	137	0	20	0	0	0	0	6 838
Tulos - muut vakuutustekniset kulut/tulot	**R1200**								0
Kulut yhteensä	**R1300**								6 838

LähiTapiola Sydkusten
S.05.01.02
Vakuutusmaksut, korvaukset ja kulut vakuutuslajeittain

		Vakuutuslaji: **henkivakuutusvelvoitteet**						**Henkijälleenvakuutus-velvoitteet**		
		Sairaus-vakuutus	Ylijäämään oikeuttava vakuutus	Indeksi- ja sijoitus-sidonnainen vakuutus	Muu henki-vakuutus	Vahinko-vakuutus-sopimuksiin pohjautuvat ja sairaus-vakuutus-velvoitteisiin liittyvät annuiteetit	Vahinko-vakuutus-sopimuksiin pohjautuvat ja muihin kuin sairaus-vakuutus-velvoitteisiin liittyvät annuiteetit	Sairaus-vakuutus	Henki-vakuutuksen jälleen-vakuutus	Yhteensä
		C0210	**C0220**	**C0230**	**C0240**	**C0250**	**C0260**	**C0270**	**C0280**	**C0300**
Vakuutusmaksutulo										
Brutto	**R1410**	0	0	0	0	0	0	0	0	0
Jälleenvakuuttajien osuus	**R1420**	0	0	0	0	0	0	0	0	0
Netto	**R1500**	0	0	0	0	0	0	0	0	0
Vakuutusmaksutuotot										
Brutto	**R1510**	0	0	0	0	0	0	0	0	0
Jälleenvakuuttajien osuus	**R1520**	0	0	0	0	0	0	0	0	0
Netto	**R1600**	0	0	0	0	0	0	0	0	0
Korvauskulut										
Brutto	**R1610**	0	0	0	0	0	-567	0	0	-567
Jälleenvakuuttajien osuus	**R1620**	0	0	0	0	0	-374	0	0	-374
Netto	**R1700**	0	0	0	0	0	-193	0	0	-193
Aiheutuneet kulut	**R1900**	0	0	0	0	0	-147	0	0	-147
Tulos - muut vakuutustekniset kulut/tuotot	**R2510**									0
Kulut yhteensä	**R2600**									-147
Takaisinnostojen määrä yhteensä	**R2700**	0	0	0	0	0	0	0	0	0

LähiTapiola Sydkusten
S.12.01.02
Henkivakuutusten ja SLT-sairausvakuutusten vakuutustekninen vastuuvelka

			Indeksi- ja sijoitussidonnainen vakuutus			Muu henkivakuutus			
		Ylijäämään oikeuttava vakuutus		Optioita ja takuita sisältämättömät sopimukset	Optioita tai takuita sisältävät sopimukset		Optioita ja takuita sisältämättömät sopimukset	Optioita tai takuita sisältävät sopimukset	Vahinkovakuutussopimuksiin pohjautuvat ja muihin vakuutusvelvoittisiin kuin sairausvakuutusvelvoitteisiin liittyvät annuiteetit
		C0020	**C0030**	**C0040**	**C0050**	**C0060**	**C0070**	**C0080**	**C0090**
Vakuutustekninen vastuuvelka kokonaisuutena laskettuna	**R0010**	0	0			0			0
Saamiset yhteensä jälleenvakuutussopimuksista/erillisyhtiöiltä ja rajoitetusta jälleenvakuutuksesta korjattuina ennustetuilla tappioilla, jotka johtuvat vastapuolen maksukyvyttömyydestä ja liittyvät kokonaisuutena laskettuun vakuutustekniseen vastuuvelkaan	**R0020**	0	0			0			0
Vakuutustekninen vastuuvelka laskettuna parhaan estimaatin ja riskimarginaalin summana									
Paras estimaatti									
Bruttomääräinen paras estimaatti	**R0030**	0		0	0		0	0	2 265
Saamiset yhteensä jälleenvakuutussopimuksista/erillisyhtiöiltä ja rajoitetusta jälleenvakuutuksesta korjattuna ennustetuilla tappioilla, jotka johtuvat vastapuolen maksukyvyttömyydestä	**R0080**	0		0	0		0	0	0
Paras estimaatti, josta on vähennetty saamiset jälleenvakuutussopimuksista/erillisyhtiöiltä ja rajoitetusta jälleenvakuutuksesta	**R0090**	0		0	0		0	0	2 265
Riskimarginaali	**R0100**	0	0			0			28
Vakuutustekninen vastuuvelka – Yhteensä	**R0200**	0	0			0			2 293

LähiTapiola Sydkusten
S.12.01.02
Henkivakuutusten ja SLT-sairausvakuutusten vakuutustekninen vastuuvelka

				Sairausvakuutus (ensivakuutus)					
		Tuleva jälleen-vakuutus	**Yhteensä (muu henki-vakuutus kuin sairaus-vakuutus, mukaan lukien sijoitus-sidonnainen vakuutus)**		Optioita ja takuita sisältä-mättömät sopimukset	Optioita tai takuita sisältävät sopimukset	Vahinko-vakuutus-sopimuksiin pohjautuvat ja sairaus-vakuutus-velvoitteisiin liittyvät annuiteetit	Sairaus-vakuutus (hyväksytty jälleen-vakuutus)	**Yhteensä (SLT-sairaus-vakuutus)**
		C0100	**C0150**	**C0160**	**C0170**	**C0180**	**C0190**	**C0200**	**C0210**
Vakuutustekninen vastuuvelka kokonaisuutena laskettuna	**R0010**	0	0	0			0	0	0
Saamiset yhteensä jälleenvakuutussopimuksista/erillisyhtiöiltä ja rajoitetusta jälleenvakuutuksesta oikaistuina ennustetuilla tappioilla, jotka johtuvat vastapuolen maksukyvyttömyydestä ja liittyvät kokonaisuutena laskettuun vakuutustekniseen vastuuvelkaan	**R0020**	0	0	0			0	0	0
Vakuutustekninen vastuuvelka laskettuna parhaan estimaatin ja riskimarginaalin summana									
Paras estimaatti									
Bruttomääräinen paras estimaatti	**R0030**	0	2 265		0	0	0	0	0
Saamiset yhteensä jälleenvakuutussopimuksista/erillisyhtiöiltä ja rajoitetusta jälleenvakuutuksesta oikaistuina ennustetuilla tappioilla, jotka johtuvat vastapuolen maksukyvyttömyydestä	**R0080**	0	0		0	0	0	0	0
Paras estimaatti, josta on vähennetty saamiset jälleenvakuutus-sopimuksista/erillisyhtiöiltä ja rajoitetusta jälleenvakuutuksesta – Yhteensä	**R0090**	0	2 265		0	0	0	0	0
Riskimarginaali	**R0100**	0	28	0			0	0	0
Vakuutustekninen vastuuvelka – Yhteensä	**R0200**	0	2 293	0			0	0	0

LähiTapiola Sydkusten
S.17.01.02
Vahinkovakuutusten vakuutustekninen vastuuvelka

		Ensivakuutus ja tuleva suhteellinen jälleenvakuutus					
		Sairauskulu-vakuutus	**Vakuutus ansiotulon menetyksen varalta**	**Työtapaturma-vakuutus**	**Moottori-ajoneuvon liikenne-vakuutus**	**Muu moottori-ajoneuvojen vakuutus**	**Meri-, ilmailu- ja kuljetus-vakuutus**
		C0020	**C0030**	**C0040**	**C0050**	**C0060**	**C0070**
Vakuutustekninen vastuuvelka kokonaisuutena laskettuna	**R0010**	0	0	0	0	0	0
Saamiset yhteensä jälleenvakuutussopimuksista/erillisyhtiöiltä ja rajoitetusta jälleenvakuutuksesta korjattuina ennustetuilla tappioilla, jotka johtuvat vastapuolen maksukyvyttömyydestä ja liittyvät kokonaisuutena laskettuun vakuutustekniseen vastuuvelkaan	**R0050**	0	0	0	0	0	0
Vakuutustekninen vastuuvelka laskettuna parhaan estimaatin ja riskimarginaalin summana							
Paras estimaatti							
Vakuutusmaksuvastuu							
Brutto	**R0060**	967	85	0	355	1 097	88
Saamiset yhteensä jälleenvakuutussopimuksista/erillisyhtiöiltä ja rajoitetusta jälleenvakuutuksesta korjattuna ennustetuilla tappioilla, jotka johtuvat vastapuolen maksukyvyttömyydestä	**R0140**	0	0	0	-17	-1	0
Vakuutusmaksuvastuun nettomääräinen paras estimaatti	**R0150**	967	85	0	372	1 098	88
Korvausvastuu							
Brutto	**R0160**	1 019	293	0	2 830	813	147
Saamiset yhteensä jälleenvakuutussopimuksista/erillisyhtiöiltä ja rajoitetusta jälleenvakuutuksesta korjattuna ennustetuilla tappioilla, jotka johtuvat vastapuolen maksukyvyttömyydestä	**R0240**	0	0	0	806	0	0
Korvausvastuun nettomääräinen paras estimaatti	**R0250**	1 019	293	0	2 024	813	147
Paras estimaatti yhteensä – brutto	**R0260**	1 986	379	0	3 185	1 910	235
Paras estimaatti yhteensä – netto	**R0270**	1 986	378	0	2 396	1 911	235
Riskimarginaali	**R0280**	118	99	0	231	216	106
Vakuutustekninen vastuuvelka – yhteensä							
Vakuutustekninen vastuuvelka – yhteensä	**R0320**	2 104	478	0	3 416	2 126	341
Saamiset jälleenvakuutussopimuksista/erillisyhtiöiltä ja rajoitetusta jälleenvakuutuksesta korjattuina ennustetuilla tappioilla, jotka johtuvat vastapuolen maksukyvyttömyydestä – yhteensä	**R0330**	0	0	0	789	-1	0
Vakuutustekninen vastuuvelka, josta on vähennetty saamiset jälleenvakuutussopimuksista/erillisyhtiöiltä ja rajoitetusta jälleenvakuutuksesta – yhteensä	**R0340**	2 104	477	0	2 627	2 127	341

LähiTapiola Sydkusten
S.17.01.02
Vahinkovakuutusten vakuutustekninen vastuuvelka

		Ensivakuutus ja tuleva suhteellinen jälleenvakuutus					
		Palo- ja muu omaisuus-vahinko-vakuutus	**Yleinen vastuu-vakuutus**	**Luotto- ja takaus-vakuutus**	**Oikeusturva-vakuutus**	**Matka-apu-vakuutus**	**Muut taloudelliset menetykset**
		C0080	**C0090**	**C0100**	**C0110**	**C0120**	**C0130**
Vakuutustekninen vastuuvelka kokonaisuutena laskettuna	**R0010**	0	0	0	0	0	0
Saamiset yhteensä jälleenvakuutussopimuksista/erillisyhtiöiltä ja rajoitetusta jälleenvakuutuksesta korjattuna ennustetuilla tappioilla, jotka johtuvat vastapuolen maksukyvyttömyydestä ja liittyvät kokonaisuutena laskettuun vakuutustekniseen vastuuvelkaan	**R0050**	0	0	0	0	0	0
Vakuutustekninen vastuuvelka laskettuna parhaan estimaatin ja riskimarginaalin summana							
Paras estimaatti							
Vakuutusmaksuvastuu							
Brutto	**R0060**	533	5	0	77	0	-4
Saamiset yhteensä jälleenvakuutussopimuksista/erillisyhtiöiltä ja rajoitetusta jälleenvakuutuksesta korjattuna ennustetuilla tappioilla, jotka johtuvat vastapuolen maksukyvyttömyydestä	**R0140**	-14	0	0	0	0	0
Vakuutusmaksuvastuun nettomääräinen paras estimaatti	**R0150**	547	5	0	77	0	-4
Korvausvastuu							
Brutto	**R0160**	2 047	180	0	458	0	15
Saamiset yhteensä jälleenvakuutussopimuksista/erillisyhtiöiltä ja rajoitetusta jälleenvakuutuksesta korjattuna ennustetuilla tappioilla, jotka johtuvat vastapuolen maksukyvyttömyydestä	**R0240**	0	0	0	0	0	0
Korvausvastuun nettomääräinen paras estimaatti	**R0250**	2 047	180	0	458	0	15
Paras estimaatti yhteensä – brutto	**R0260**	2 580	185	0	534	0	11
Paras estimaatti yhteensä – netto	**R0270**	2 594	185	0	535	0	11
Riskimarginaali	**R0280**	379	90	0	29	0	9
Vakuutustekninen vastuuvelka – yhteensä							
Vakuutustekninen vastuuvelka – yhteensä	**R0320**	2 959	275	0	563	0	20
Saamiset jälleenvakuutussopimuksista/erillisyhtiöiltä ja rajoitetusta jälleenvakuutuksesta korjattuna ennustetuilla tappioilla, jotka johtuvat vastapuolen maksukyvyttömyydestä – yhteensä	**R0330**	-14	0	0	0	0	0
Vakuutustekninen vastuuvelka, josta on vähennetty saamiset jälleenvakuutussopimuksista/erillisyhtiöiltä ja rajoitetusta jälleenvakuutuksesta – yhteensä	**R0340**	2 973	275	0	564	0	20

LähiTapiola Sydkusten
S.17.01.02
Vahinkovakuutusten vakuutustekninen vastuuvelka

		Tuleva ei-suhteellinen jälleenvakuutus				
		Sairaus-vakuutuksen ei-suhteelli-nen jälleen-vakuutus	Vastuu-vakuutuksen ei-suhteelli-nen jälleen-vakuutus	Meri-, ilmailu- ja kuljetus-vakuutuksen ei-suhteelli-nen jälleen-vakuutus	Omaisuus-vakuutuksen ei-suhteelli-nen jälleen-vakuutus	Vahinko-vakuutus-velvoitteet yhteensä
		C0140	C0150	C0160	C0170	C0180
Vakuutustekninen vastuuvelka kokonaisuutena laskettuna	**R0010**	0	0	0	0	0
Saamiset yhteensä jälleenvakuutussopimuksista/erillisyhtiöiltä ja rajoitetusta jälleenvakuutuksesta korjattuna ennustetuilla tappioilla, jotka johtuvat vastapuolen maksukyvyttömyydestä ja liittyvät kokonaisuutena laskettuun vakuutustekniseen vastuuvelkaan	**R0050**	0	0	0	0	0
Vakuutustekninen vastuuvelka laskettuna parhaan estimaatin ja riskimarginaalin summana						
Paras estimaatti						
Vakuutusmaksuvastuu						
Brutto	**R0060**	0	0	0	0	3 203
Saamiset yhteensä jälleenvakuutussopimuksista/erillisyhtiöiltä ja rajoitetusta jälleenvakuutuksesta korjattuna ennustetuilla tappioilla, jotka johtuvat vastapuolen maksukyvyttömyydestä	**R0140**	0	0	0	0	-33
Vakuutusmaksuvastuun nettomääräinen paras estimaatti	**R0150**	0	0	0	0	3 235
Korvausvastuu						
Brutto	**R0160**	0	0	0	0	7 802
Saamiset yhteensä jälleenvakuutussopimuksista/erillisyhtiöiltä ja rajoitetusta jälleenvakuutuksesta korjattuna ennustetuilla tappioilla, jotka johtuvat vastapuolen maksukyvyttömyydestä	**R0240**	0	0	0	0	806
Korvausvastuun nettomääräinen paras estimaatti	**R0250**	0	0	0	0	6 996
Paras estimaatti yhteensä – brutto	**R0260**	0	0	0	0	11 004
Paras estimaatti yhteensä – netto	**R0270**	0	0	0	0	10 231
Riskimarginaali	**R0280**	0	0	0	0	1 276
Vakuutustekninen vastuuvelka – yhteensä						
Vakuutustekninen vastuuvelka – yhteensä	**R0320**	0	0	0	0	12 280
Saamiset jälleenvakuutussopimuksista/erillisyhtiöiltä ja rajoitetusta jälleenvakuutuksesta korjattuna ennustetuilla tappioilla, jotka johtuvat vastapuolen maksukyvyttömyydestä – Yhteensä	**R0330**	0	0	0	0	773
Vakuutustekninen vastuuvelka, josta on vähennetty saamiset jälleenvakuutussopimuksista/erillisyhtiöiltä ja rajoitetusta jälleenvakuutuksesta – yhteensä	**R0340**	0	0	0	0	11 507

LähiTapiola Sydkusten
S.19.01.21
Vahinkovakuutuskorvaukset

Vahinkovakuutustoiminta yhteensä

Vahingon sattumisvuosi / vakuutussopimusvuosi	**Z0020**	1 – Vahingon sattumisvuosi

Maksetut bruttokorvaukset (ei-kumulatiiviset)
(absoluuttinen määrä)

Vuosi		Kehitysvuosi 0	1	2	3	4	5	6	7	8	9	10 & +		Kuluvana vuonna	Kaikkien vuosien summa (kumulatiivinen)
		C0010	C0020	C0030	C0040	C0050	C0060	C0070	C0080	C0090	C0100	C0110		C0170	C0180
Aiemmat	R0100											4	R0100	4	4
N-9	R0160	3 387	1 161	88	102	18	13	23	5	3	10		R0160	10	4 809
N-8	R0170	3 640	1 393	58	75	55	38	7	1	10			R0170	10	5 277
N-7	R0180	4 122	1 546	157	40	41	4	4	13				R0180	13	5 927
N-6	R0190	5 144	2 062	185	92	11	10	4					R0190	4	7 507
N-5	R0200	6 610	1 933	263	159	19	6						R0200	6	8 990
N-4	R0210	5 596	2 116	685	148	125							R0210	125	8 670
N-3	R0220	5 603	1 951	162	33								R0220	33	7 749
N-2	R0230	6 255	1 931	138									R0230	138	8 323
N-1	R0240	7 910	2 043										R0240	2 043	9 952
N	R0250	9 393											R0250	9 393	9 393
												Yhteensä	R0260	11 779	76 601

LähiTapiola Sydkusten
S.19.01.21
Vahinkovakuutuskorvaukset

Korvausvastuun bruttomääräinen diskonttaamaton paras estimaatti
(absoluuttinen määrä)

Vuosi		Kehitysvuosi 0	1	2	3	4	5	6	7	8	9	10 & +
		C0200	C0210	C0220	C0230	C0240	C0250	C0260	C0270	C0280	C0290	C0300
Aiemmat	R0100											897
N-9	R0160	0	274	467	385	308	229	207	170	124	99	
N-8	R0170	1 611	676	477	363	273	232	187	142	114		
N-7	R0180	2 540	820	434	315	268	198	157	120			
N-6	R0190	2 718	706	411	327	244	192	144				
N-5	R0200	3 468	675	446	336	256	179					
N-4	R0210	3 957	1 132	423	332	235						
N-3	R0220	3 078	707	435	286							
N-2	R0230	3 502	785	398								
N-1	R0240	4 014	841									
N	R0250	4 665										

		Vuoden lopussa (diskontatut tiedot)
		C0360
	R0100	718
	R0160	75
	R0170	87
	R0180	94
	R0190	115
	R0200	149
	R0210	198
	R0220	241
	R0230	347
	R0240	805
	R0250	4 972
Yhteensä	R0260	7 802

		Yhteensä	Luokka 1 (T1) – käytettävissä rajoituksetta	Luokka 1 (T1) – käytettävissä rajoitetusti	Luokka 2 (T2)	Luokka 3 (T3)
		C0010	C0020	C0030	C0040	C0050
Oma perusvarallisuus ennen delegoidun asetuksen (EU) 2015/35 68 artiklan mukaisia muilla finanssialoilla olevien omistusyhteyksien vähennyksiä						
Osakepääoma (mukaan lukien yrityksen hallussa olevat omat osakkeet)	R0010	0	0		0	
Omaan pääomaan liittyvä ylikurssirahasto	R0030	0	0		0	
Takuu- ja pohjarahasto, jäsenten maksuosuudet tai niitä vastaavat oman perusvarallisuuden erät keskinäisten ja niitä vastaavien yritysten osalta	R0040	6 284	6 284		0	
Etuoikeudeltaan huonommat jäsenten keskinäiset rahastot	R0050	0		0	0	0
Ylijäämävarallisuus	R0070	0	0			
Etuoikeutetut osakkeet	R0090	0		0	0	0
Etuoikeutettuihin osakkeisiin liittyvä ylikurssirahasto	R0110	0		0	0	0
Täsmäytyserä	R0130	22 236	22 236			
Etuoikeudeltaan huonommat velat	R0140	0		0	0	0
Laskennallisten nettoverosaamisten määrä	R0160	0				0
Muut valvontaviranomaisen omaksi perusvarallisuudeksi hyväksymät erät, joita ei ole esitetty edellä	R0180	0	0	0	0	0
Tilinpäätöksen oma varallisuus, jota ei saa esittää täsmäytyseränä ja joka ei täytä Solvenssi II:n mukaisen oman varallisuuden luokitteluperusteita						
Tilinpäätöksen oma varallisuus, jota ei saa esittää täsmäytyseränä ja joka ei täytä Solvenssi II:n mukaisen oman varallisuuden luokitteluperusteita	R0220	0				
Vähennykset						
Rahoitus- ja luottolaitoksiin oleviin omistusyhteyksiin perustuvat vähennykset	R0230	0	0	0	0	
Oma perusvarallisuus yhteensä vähennysten jälkeen	R0290	28 520	28 520	0	0	0
Oma lisävarallisuus						
Maksamaton osakepääoma, joka on maksettava vaadittaessa mutta jota ei ole vielä vaadittu maksettavaksi	R0300	0			0	
Maksamattomat eikä vielä maksettavaksi vaaditut takuu- ja pohjarahasto, jäsenten maksuosuudet tai vastaavat oman perusvarallisuuden erät, jotka on maksettava vaadittaessa, keskinäisten tai niitä vastaavien yritysten osalta	R0310	0			0	
Maksamattomat etuoikeutetut osakkeet, jotka on maksettava vaadittaessa mutta joita ei ole vielä vaadittu maksettaviksi	R0320	0			0	0
Oikeudellisesti sitova sitoumus merkitä ja maksaa etuoikeudeltaan huonommat velat vaadittaessa	R0330	0			0	0
Direktiivin 2009/138/EY 96 artiklan 2 kohdan nojalla annetut remburssit ja takuut	R0340	0			0	
Muut kuin direktiivin 2009/138/EY 96 artiklan 2 kohdan nojalla annetut remburssit ja takuut	R0350	0			0	0
Jäseniltä direktiivin 2009/138/EY 96 artiklan 3 kohdan ensimmäisen alakohdan nojalla vaaditut lisämaksut	R0360	0			0	
Jäseniltä vaaditut lisämaksut – muut kuin direktiivin 2009/138/EY 96 artiklan 3 kohdan ensimmäisessä alakohdassa tarkoitetut	R0370	0			0	
Muu oma lisävarallisuus	R0390	0			0	0

		Yhteensä	Luokka 1 (T1) – käytettävissä rajoituksetta	Luokka 1 (T1) – käytettävissä rajoitetusti	Luokka 2 (T2)	Luokka 3 (T3)
		C0010	C0020	C0030	C0040	C0050
Oma lisävarallisuus yhteensä	R0400	0			0	0
Käytettävissä oleva ja hyväksyttävä oma varallisuus						
SCR:n täyttämiseksi käytettävissä oleva oma varallisuus yhteensä	R0500	28 520	28 520	0	0	0
MCR:n täyttämiseksi käytettävissä oleva oma varallisuus yhteensä	R0510	28 520	28 520	0	0	
SCR:n täyttämiseksi hyväksyttävä oma varallisuus yhteensä	R0540	28 520	28 520	0	0	0
MCR:n täyttämiseksi hyväksyttävä oma varallisuus yhteensä	R0550	28 520	28 520	0	0	
SCR	R0580	10 399				
MCR	R0600	4 000				
Hyväksyttävän oman varallisuuden ja SCR:n suhdeluku	R0620	274 %				
Hyväksyttävän oman varallisuuden ja MCR:n suhdeluku	R0640	713 %				

		C0060
Täsmäytyserä		
Varojen ja velkojen erotus	R0700	28 698
Omat osakkeet (suorassa ja välillisessä omistuksessa olevat)	R0710	0
Odotettavissa olevat osingot, voitonjaot ja maksut	R0720	178
Muut oman perusvarallisuuden erät	R0730	6 284
Vastaavuuskorjauskantojen ja erillään pidettävien rahastojen rajoitetusti käytettävissä olevista oman varallisuuden eristä johtuvat korjaukset	R0740	0
Täsmäytyserä	R0760	22 236
Odotettavissa olevat voitot		
Tuleviin vakuutusmaksuihin sisältyvät odotettavissa olevat voitot (EPIFP) – Henkivakuutus	R0770	0
Tuleviin vakuutusmaksuihin sisältyvät odotettavissa olevat voitot (EPIFP) – Vahinkovakuutus	R0780	439
Tuleviin vakuutusmaksuihin sisältyvät odotettavissa olevat voitot (EPIFP) yhteensä	R0790	439

LähiTapiola Sydkusten
S.25.01.21
Vakavaraisuuspääomavaatimus (SCR) – standardikaavaa käyttävät yritykset

		Brutto-SCR	Yritys-kohtaiset parametrit	Yksinker-taistukset
Perus-SCR		**C0110**	**C0090**	**C0120**
Markkinariski	**R0010**	10 221		
Vastapuoliriski	**R0020**	878		
Henkivakuutusriski	**R0030**	159	ei mitään	
Sairausvakuutusriski	**R0040**	996	ei mitään	
Vahinkovakuutusriski	**R0050**	3 799	ei mitään	
Hajautus	**R0060**	-3 627		
Aineettomien hyödykkeiden riski	**R0070**	0		
Perus-SCR	**R0100**	12 426		

Vakavaraisuuspääomavaatimuksen (SCR) laskenta		**C0100**
Operatiivinen riski	**R0130**	573
Vakuutustekniseen vastuuvelkaan liittyvä tappioiden vaimennusvaikutus	**R0140**	0
Laskennallisiin veroihin liittyvä tappioiden vaimennusvaikutus	**R0150**	-2 600
Direktiivin 2003/41/EY 4 artiklan mukaisesti harjoitettavan liiketoiminnan pääomavaatimus	**R0160**	0
SCR, ilman pääomavaatimuksen korotuksia	**R0200**	10 399
Jo tehdyt pääomavaatimuksen korotukset	**R0210**	0
joista jo tehdyt pääomavaatimuksen korotukset - 37 artikan 1 kohdan tyyppi a	**R0211**	
joista jo tehdyt pääomavaatimuksen korotukset - 37 artikan 1 kohdan tyyppi b	**R0212**	
joista jo tehdyt pääomavaatimuksen korotukset - 37 artikan 1 kohdan tyyppi c	**R0213**	
joista jo tehdyt pääomavaatimuksen korotukset - 37 artikan 1 kohdan tyyppi d	**R0214**	
SCR	**R0220**	10 399
SCR:ää koskevat muut tiedot		
Duraatiopohjainen osakeriski - alariskiosion pääomavaatimus	**R0400**	0
Jäljellä olevan osan nimellisten SCR:ien kokonaismäärä	**R0410**	0
Erillään pidettäviä rahastoja koskevien nimellisten SCR:ien kokonaismäärä	**R0420**	0
Vastaavuuskorjauskantojen nimellisten SCR:ien kokonaismäärä	**R0430**	0
Erillään pidettävien rahastojen nimellisten SCR:ien yhdistämisestä johtuvat hajautusvaikutukset 304 artiklaa varten	**R0440**	0

Verokantaa koskeava lähestymistapa		**Kyllä/Ei**
		C0109
Keskimääräiseen verokantaan pohjautuva lähestymistapa	**R0590**	Kyllä

Laskennallisiin veroihin liittyvän tappioiden vaimennusvaikutuksen laskenta		**Laskennallisiin veroihin liittyvä tappioiden vaimennusvaikutus**
		C0130
Laskennallisiin veroihin liittyvä tappioiden vaimennusvaikutus	**R0640**	-2 600
Laskennallisten verovelkojen tuloutuksella perusteltu laskennallisiin veroihin liittyvä tappioiden vaimennusvaikutus	**R0650**	-2 600
Todennäköisellä tulevalla verotettavalla taloudellisella voitolla perusteltu laskennallisiin veroihin liittyvä tappioiden vaimennusvaikutus	**R0660**	
Tappiontasauksella perusteltu laskennallisiin veroihin liittyvä tappioiden vaimennusvaikutus, kuluva vuosi	**R0670**	
Tappiontasauksella perusteltu laskennallisiin veroihin liittyvä tappioiden vaimennusvaikutus, tulevat vuodet	**R0680**	
Laskennallisiin veroihin liittyvän tappioiden vaimennusvaikutuksen enimmäismäärä	**R0690**	-2 600

LähiTapiola Sydkusten
S.28.01.01
Vähimmäispääomavaatimus (MCR) – Vain henkivakuutus- tai vahinkovakuutustoiminta tai jälleenvakuutustoiminta

Vahinkovakuutus- ja vahinkojälleenvakuutusvelvoitteisiin sovellettava lineaarisen kaavan osa

		C0010
MCR_{NL} Tulos	R0010	2 278

		Nettomääräinen (vähennettynä jälleenvakuutus-sopimusten/erillis-yhtiöiden osuudella) paras estimaatti ja vakuutustekninen vastuuvelka kokonaisuutena laskettuna	Nettomääräinen (vähennettynä jälleenvakuutussopimusten osuudella) vakuutusmaksutulo viimeisten 12 kuukauden ajalta
		C0020	C0030
Sairauskuluvakuutus ja suhteellinen jälleenvakuutus	R0020	1 987	3 518
Vakuutus ansiotulon menetyksen varalta ja suhteellinen jälleenvakuutus	R0030	379	570
Työtapaturmavakuutus ja suhteellinen jälleenvakuutus	R0040	0	0
Moottoriajoneuvon vastuuvakuutus ja suhteellinen jälleenvakuutus	R0050	2 396	2 762
Muu moottoriajoneuvovakuutus ja suhteellinen jälleenvakuutus	R0060	1 911	4 479
Meri-, ilmailu- ja kuljetusvakuutus ja suhteellinen jälleenvakuutus	R0070	235	756
Palo- ja muu omaisuusvahinkovakuutus ja suhteellinen jälleenvakuutus	R0080	2 594	5 546
Yleinen vastuuvakuutus ja suhteellinen jälleenvakuutus	R0090	186	542
Luotto- ja takausvakuutus ja suhteellinen jälleenvakuutus	R0100	0	0
Oikeusturvavakuutus ja suhteellinen jälleenvakuutus	R0110	534	430
Matka-apuvakuutus ja suhteellinen jälleenvakuutus	R0120	0	0
Vakuutus muiden taloudellisten menetysten varalta ja suhteellinen jälleenvakuutus	R0130	11	64
Sairausvakuutuksen ei-suhteellinen jälleenvakuutus	R0140	0	0
Vastuuvakuutuksen ei-suhteellinen jälleenvakuutus	R0150	0	0
Meri-, ilmailu- ja kuljetusvakuutuksen ei-suhteellinen jälleenvakuutus	R0160	0	0
Omaisuusvakuutuksen ei-suhteellinen jälleenvakuutus	R0170	0	0

Henkivakuutus- ja henkijälleenvakuutusvelvoitteisiin sovellettava lineaarisen kaavan osa

		C0040
MCR_L Tulos	R0200	48

		Nettomääräinen (vähennettynä jälleenvakuutus-sopimusten/erillis-yhtiöiden osuudella) paras estimaatti ja vakuutustekninen vastuuvelka kokonaisuutena laskettuna	Nettomääräinen (vähennettynä jälleenvakuutus-sopimusten/erillis-yhtiöiden osuudella) kokonaisriskisumma
		C0050	C0060
Oikeuden ylijäämään sisältävät velvoitteet – taatut etuudet	R0210	0	
Oikeuden ylijäämään sisältävät velvoitteet – tulevat harkinnanvaraiset lisäetuudet	R0220	0	
Indeksi- ja sijoitussidonnaiset vakuutusvelvoitteet	R0230	0	
Muut henki(jälleen)vakuutus- ja sairaus(jälleen)vakuutusvelvoittteet	R0240	2 265	
Kaikkien henki(jälleen)vakuutusvelvoitteiden riskisumma yhteensä	R0250		0

Kokonais-MCR:n laskenta

		C0070
Lineaarinen MCR	R0300	2 325
SCR	R0310	10 399
MCR:n enimmäistaso	R0320	4 680
MCR:n vähimmäistaso	R0330	2 600
Yhdistetty MCR	R0340	2 600
MCR:n absoluuttinen vähimmäistaso	R0350	4 000
		C0070
Vähimmäispääomavaatimus	R0400	4 000

LähiTapiola Uusimaa

Vakavaraisuutta ja taloudellista tilaa koskevan kertomuksen liitteet

Yhtiö julkaisee osana LähiTapiola-ryhmän vakavaraisuutta ja taloudellista tilaa koskevaa kertomusta Solvenssi II -vakavaraisuussääntelyn mukaisesti seuraavat raportointitaulukot 31.12.2024 tilanteessa:

S.02.01.02	Tase
S.05.01.02	Vakuutusmaksut, korvaukset ja kulut vakuutuslajeittain
S.12.01.02	Henkivakuutusten ja SLT-sairausvakuutusten vakuutustekninen vastuuvelka
S.17.01.02	Vahinkovakuutusten vakuutustekninen vastuuvelka
S.19.01.21	Vahinkovakuutuskorvaukset
S.23.01.01	Oma varallisuus
S.25.01.21	Vakavaraisuuspääomavaatimus (SCR) – Standardikaavaa käyttävät yritykset
S.28.01.01	Vähimmäispääomavaatimus (MCR) – Vain henkivakuutus- tai vahinkovakuutustoiminta tai jälleenvakuutustoiminta

Esitetyt luvut ovat tuhansia euroja.

LÄHITAPIOLA

		Solvenssi II -arvo
Varat		**C0010**
Aineettomat hyödykkeet	**R0030**	0
Laskennalliset verosaamiset	**R0040**	0
Eläke-etuuksien ylijäämä	**R0050**	0
Aineelliset käyttöomaisuushyödykkeet (omassa käytössä)	**R0060**	2 127
Sijoitukset (muut kuin indeksi- ja sijoitussidonnaisiin sopimusten katteena olevat varat)	**R0070**	189 996
Kiinteistöt (muut kuin omassa käytössä olevat)	**R0080**	4 754
Omistusosuudet sidosyrityksissä, mukaan lukien omistusyhteydet	**R0090**	4 294
Osakkeet	**R0100**	42
Osakkeet – listatut	**R0110**	0
Osakkeet – listaamattomat	**R0120**	42
Joukkovelkakirjalainat	**R0130**	1 284
Valtion joukkovelkakirjalainat	**R0140**	0
Yrityslainat	**R0150**	1 284
Strukturoidut velkakirjat	**R0160**	0
Vakuudelliset arvopaperit	**R0170**	0
Yhteistä sijoitustoimintaa harjoittavat yritykset	**R0180**	179 622
Johdannaiset	**R0190**	0
Talletukset, jotka eivät kuulu muihin rahavaroihin	**R0200**	0
Muut sijoitukset	**R0210**	0
Indeksi- ja sijoitussidonnaisten sopimusten katteena olevat varat	**R0220**	0
Kiinnelainat ja muut lainat	**R0230**	0
Lainat, joiden vakuutena on vakuutussopimus	**R0240**	0
Kiinnelainat ja muut lainat yksityishenkilöille	**R0250**	0
Muut kiinnelainat ja lainat	**R0260**	0
Jälleenvakuutussopimuksista olevat saamiset:	**R0270**	9 722
Vahinkovakuutus ja NSLT-sairausvakuutus	**R0280**	4 261
Vahinkovakuutus, ilman sairausvakuutusta	**R0290**	4 263
NSLT-sairausvakuutus	**R0300**	-2
Henkivakuutus ja SLT-sairausvakuutus, ilman sairausvakuutusta ja indeksi- ja sijoitussidonnaisia sopimuksia	**R0310**	5 461
SLT-sairausvakuutus	**R0320**	0
Henkivakuutus, ilman sairausvakuutusta ja indeksi- ja sijoitussidonnaisia sopimuksia	**R0330**	5 461
Indeksi- ja sijoitussidonnainen henkivakuutus	**R0340**	0
Jälleenvakuutustalletteet	**R0350**	0
Vakuutussaamiset ja saamiset vakuutusedustajilta	**R0360**	527
Saamiset jälleenvakuutustoiminnasta	**R0370**	593
Muut saamiset (myyntisaamiset, ei vakuutuksiin liittyvät)	**R0380**	1 054
Omat osakkeet (suorassa omistuksessa olevat)	**R0390**	0
Oman varallisuuden eriin tai maksettaviksi määrättyihin, mutta vielä maksamattomiin takuu- ja pohjarahastoon liittyvät saamiset	**R0400**	0
Rahavarat	**R0410**	1 380
Kaikki muut varat, joita ei ole esitetty muualla	**R0420**	246
Varat yhteensä	**R0500**	205 645

LähiTapiola Uusimaa
S.02.01.02
Tase

		Solvenssi II -arvo
Velat		**C0010**
Vakuutustekninen vastuuvelka – vahinkovakuutus	**R0510**	49 134
Vakuutustekninen vastuuvelka – vahinkovakuutus (ilman sairausvakuutusta)	**R0520**	41 107
Vakuutustekninen vastuuvelka kokonaisuutena laskettuna	**R0530**	0
Paras estimaatti	**R0540**	36 196
Riskimarginaali	**R0550**	4 911
Vakuutustekninen vastuuvelka – NSLT-sairausvakuutus	**R0560**	8 027
Vakuutustekninen vastuuvelka kokonaisuutena laskettuna	**R0570**	0
Paras estimaatti	**R0580**	7 293
Riskimarginaali	**R0590**	734
Vakuutustekninen vastuuvelka – henkivakuutus (ilman indeksi- ja sijoitussidonnaisia sopimuksia)	**R0600**	28 080
Vakuutustekninen vastuuvelka – SLT-sairausvakuutus	**R0610**	18
Vakuutustekninen vastuuvelka kokonaisuutena laskettuna	**R0620**	0
Paras estimaatti	**R0630**	18
Riskimarginaali	**R0640**	0
Vakuutustekninen vastuuvelka – henkivakuutus (ilman sairausvakuutusta sekä indeksi- ja sijoitussidonnaisia sopimuksia)	**R0650**	28 062
Vakuutustekninen vastuuvelka kokonaisuutena laskettuna	**R0660**	0
Paras estimaatti	**R0670**	27 719
Riskimarginaali	**R0680**	343
Vakuutustekninen vastuuvelka – Indeksi- ja sijoitussidonnainen toiminta	**R0690**	0
Vakuutustekninen vastuuvelka kokonaisuutena laskettuna	**R0700**	0
Paras estimaatti	**R0710**	0
Riskimarginaali	**R0720**	0
Ehdolliset velat	**R0740**	0
Muut varaukset kuin vakuutustekninen vastuuvelka	**R0750**	0
Eläkevelvoitteet	**R0760**	0
Jälleenvakuuttajilta pidätetyt talletteet	**R0770**	0
Laskennalliset verovelat	**R0780**	13 500
Johdannaiset	**R0790**	0
Velat luottolaitoksille	**R0800**	0
Muut rahoitusvelat kuin velat luottolaitoksille	**R0810**	0
Vakuutusvelat ja velat vakuutusedustajille	**R0820**	1 443
Jälleenvakuutusvelat	**R0830**	0
Velat (ostovelat, ei vakuutuksiin liittyvät)	**R0840**	3 246
Etuoikeudeltaan huonommat velat	**R0850**	0
Omaan perusvarallisuuteen kuulumattomat etuoikeudeltaan huonommat velat	**R0860**	0
Omaan perusvarallisuuteen kuuluvat etuoikeudeltaan huonommat velat	**R0870**	0
Muut velat, joita ei ole esitetty muualla	**R0880**	0
Velat yhteensä	**R0900**	95 403
Varojen ja velkojen erotus	**R1000**	110 242

LähiTapiola Uusimaa
S.05.01.02
Vakuutusmaksut, korvaukset ja kulut vakuutuslajeittain

		Vakuutuslaji: **vahinkovakuutus- ja vahinkojälleenvakuutusvelvoitteet (ensivakuutus ja tuleva suhteellinen jälleenvakuutus)**								
		Sairauskulu-vakuutus	Vakuutus ansiotulon menetyksen varalta	Työtapaturma vakuutus	Moottori-ajoneuvon liikennevakuutus	Muu moottori-ajoneuvojen vakuutus	Meri-, ilmailu- ja kuljetus-vakuutus	Palo- ja muu omaisuus-vahinko-vakuutus	Yleinen vastuu-vakuutus	Luotto- ja takaus-vakuutus
		C0010	**C0020**	**C0030**	**C0040**	**C0050**	**C0060**	**C0070**	**C0080**	**C0090**
Vakuutusmaksutulo										
Brutto – Ensivakuutus	**R0110**	10 294	1 472	0	12 939	19 418	1 127	19 664	2 213	0
Brutto – Tuleva suhteellinen jälleenvakuutus	**R0120**	0	0	0	0	0	0	0	0	0
Brutto – Tuleva ei-suhteellinen jälleenvakuutus	**R0130**									
Jälleenvakuuttajien osuus	**R0140**	24	7	0	1 013	79	9	2 021	39	0
Netto	**R0200**	10 269	1 465	0	11 926	19 339	1 119	17 643	2 175	0
Vakuutusmaksutuotot										
Brutto – Ensivakuutus	**R0210**	9 822	1 406	0	12 812	18 890	1 111	19 251	2 191	0
Brutto – Tuleva suhteellinen jälleenvakuutus	**R0220**	0	0	0	0	0	0	0	0	0
Brutto – Tuleva ei-suhteellinen jälleenvakuutus	**R0230**									
Jälleenvakuuttajien osuus	**R0240**	24	7	0	1 013	79	9	2 021	39	0
Netto	**R0300**	9 798	1 399	0	11 799	18 810	1 102	17 230	2 152	0
Korvauskulut										
Brutto – Ensivakuutus	**R0310**	8 938	853	0	6 630	17 739	1 200	14 094	1 343	0
Brutto – Tuleva suhteellinen jälleenvakuutus	**R0320**	0	0	0	0	0	0	0	0	0
Brutto – Tuleva ei-suhteellinen jälleenvakuutus	**R0330**									
Jälleenvakuuttajien osuus	**R0340**	0	0	0	-202	48	50	1 073	0	0
Netto	**R0400**	8 938	853	0	6 831	17 691	1 150	13 021	1 343	0
Aiheutuneet kulut	**R0550**	2 948	380	0	4 586	5 904	343	5 611	718	0
Tulos - muut vakuutustekniset kulut/tulot	**R1200**									
Kulut yhteensä	**R1300**									

LähiTapiola Uusimaa
S.05.01.02
Vakuutusmaksut, korvaukset ja kulut vakuutuslajeittain

		Vakuutuslaji: **vahinkovakuutus- ja vahinkojälleenvakuutusvelvoitteet (ensivakuutus ja hyväksytty suhteellinen jälleenvakuutus)**			Vakuutuslaji: **tuleva ei-suhteellinen jälleenvakuutus**				Yhteensä
		Oikeusturva	Matka-apuvakuutus	Muut taloudelliset menetykset	Sairaus	Vastuu	Meri, ilmailu, kuljetus	Omaisuus	
		C0100	**C0110**	**C0120**	**C0130**	**C0140**	**C0150**	**C0160**	**C0200**
Vakuutusmaksutulo									
Brutto – Ensivakuutus	**R0110**	1 670	0	371					69 170
Brutto – Tuleva suhteellinen jälleenvakuutus	**R0120**	0	0	0					0
Brutto – Tuleva ei-suhteellinen jälleenvakuutus	**R0130**				0	0	0	0	0
Jälleenvakuuttajien osuus	**R0140**	0	0	59	0	0	0	0	3 251
Netto	**R0200**	1 670	0	312	0	0	0	0	65 918
Vakuutusmaksutuotot									
Brutto – Ensivakuutus	**R0210**	1 645	0	374					67 502
Brutto – Tuleva suhteellinen jälleenvakuutus	**R0220**	0	0	0					0
Brutto – Tuleva ei-suhteellinen jälleenvakuutus	**R0230**				0	0	0	0	0
Jälleenvakuuttajien osuus	**R0240**	0	0	59	0	0	0	0	3 251
Netto	**R0300**	1 645	0	315	0	0	0	0	64 250
Korvauskulut									
Brutto – Ensivakuutus	**R0310**	1 251	0	111					52 159
Brutto – Tuleva suhteellinen jälleenvakuutus	**R0320**	0	0	0					0
Brutto – Tuleva ei-suhteellinen jälleenvakuutus	**R0330**				0	0	0	0	0
Jälleenvakuuttajien osuus	**R0340**	0	0	4	0	0	0	0	973
Netto	**R0400**	1 251	0	108	0	0	0	0	51 186
Aiheutuneet kulut	**R0550**	530	0	105	0	0	0	0	21 123
Tulos - muut vakuutustekniset kulut/tulot	**R1200**								0
Kulut yhteensä	**R1300**								21 123

LähiTapiola Uusimaa
S.05.01.02
Vakuutusmaksut, korvaukset ja kulut vakuutuslajeittain

		Vakuutuslaji: **henkivakuutusvelvoitteet**						**Henkijälleenvakuutus-velvoitteet**		
		Sairaus-vakuutus	Ylijäämään oikeuttava vakuutus	Indeksi- ja sijoitus-sidonnainen vakuutus	Muu henki-vakuutus	Vahinko-vakuutus-sopimuksiin pohjautuvat ja sairaus-vakuutus-velvoitteisiin liittyvät annuiteetit	Vahinko-vakuutus-sopimuksiin pohjautuvat ja muihin kuin sairaus-vakuutus-velvoitteisiin liittyvät annuiteetit	Sairaus-vakuutus	Henki-vakuutuksen jälleen-vakuutus	Yhteensä
		C0210	**C0220**	**C0230**	**C0240**	**C0250**	**C0260**	**C0270**	**C0280**	**C0300**
Vakuutusmaksutulo										
Brutto	**R1410**	0	0	0	0	0	0	0	0	0
Jälleenvakuuttajien osuus	**R1420**	0	0	0	0	0	0	0	0	0
Netto	**R1500**	0	0	0	0	0	0	0	0	0
Vakuutusmaksutuotot										
Brutto	**R1510**	0	0	0	0	0	0	0	0	0
Jälleenvakuuttajien osuus	**R1520**	0	0	0	0	0	0	0	0	0
Netto	**R1600**	0	0	0	0	0	0	0	0	0
Korvauskulut										
Brutto	**R1610**	0	0	0	0	-1	-2 678	0	0	-2 678
Jälleenvakuuttajien osuus	**R1620**	0	0	0	0	0	-389	0	0	-389
Netto	**R1700**	0	0	0	0	-1	-2 289	0	0	-2 289
Aiheutuneet kulut	**R1900**	0	0	0	0	0	-667	0	0	-667
Tulos - muut vakuutustekniset kulut/tuotot	**R2510**									0
Kulut yhteensä	**R2600**									-667
Takaisinnostojen määrä yhteensä	**R2700**	0	0	0	0	0	0	0	0	0

LähiTapiola Uusimaa
S.12.01.02
Henkivakuutusten ja SLT-sairausvakuutusten vakuutustekninen vastuuvelka

			Indeksi- ja sijoitussidonnainen vakuutus			Muu henkivakuutus			
		Ylijäämään oikeuttava vakuutus		Optioita ja takuita sisältämättömät sopimukset	Optioita tai takuita sisältävät sopimukset		Optioita ja takuita sisältämättömät sopimukset	Optioita tai takuita sisältävät sopimukset	Vahinkovakuutussopimuksiin pohjautuvat ja muihin vakuutusvelvoittisiin kuin sairausvakuutusvelvoitteisiin liittyvät annuiteetit
		C0020	**C0030**	**C0040**	**C0050**	**C0060**	**C0070**	**C0080**	**C0090**
Vakuutustekninen vastuuvelka kokonaisuutena laskettuna	**R0010**	0	0			0			0
Saamiset yhteensä jälleenvakuutussopimuksista/erillisyhtiöiltä ja rajoitetusta jälleenvakuutuksesta korjattuina ennustetuilla tappioilla, jotka johtuvat vastapuolen maksukyvyttömyydestä ja liittyvät kokonaisuutena laskettuun vakuutustekniseen vastuuvelkaan	**R0020**	0	0			0			0
Vakuutustekninen vastuuvelka laskettuna parhaan estimaatin ja riskimarginaalin summana									
Paras estimaatti									
Bruttomääräinen paras estimaatti	**R0030**	0		0	0		0	0	27 719
Saamiset yhteensä jälleenvakuutussopimuksista/erillisyhtiöiltä ja rajoitetusta jälleenvakuutuksesta korjattuna ennustetuilla tappioilla, jotka johtuvat vastapuolen maksukyvyttömyydestä	**R0080**	0		0	0		0	0	5 461
Paras estimaatti, josta on vähennetty saamiset jälleenvakuutussopimuksista/erillisyhtiöiltä ja rajoitetusta jälleenvakuutuksesta	**R0090**	0		0	0		0	0	22 258
Riskimarginaali	**R0100**	0	0			0			343
Vakuutustekninen vastuuvelka – Yhteensä	**R0200**	0	0			0			28 062

LähiTapiola Uusimaa
S.12.01.02
Henkivakuutusten ja SLT-sairausvakuutusten vakuutustekninen vastuuvelka

		Tuleva jälleen-vakuutus	**Yhteensä (muu henki-vakuutus kuin sairaus-vakuutus, mukaan lukien sijoitus-sidonnainen vakuutus)**	Sairausvakuutus (ensivakuutus)			Vahinko-vakuutus-sopimuksiin pohjautuvat ja sairaus-vakuutus-velvoitteisiin liittyvät annuiteetit	Sairaus-vakuutus (hyväksytty jälleen-vakuutus)	**Yhteensä (SLT-sairaus-vakuutus)**
					Optioita ja takuita sisältä-mättömät sopimukset	Optioita tai takuita sisältävät sopimukset			
		C0100	**C0150**	**C0160**	**C0170**	**C0180**	**C0190**	**C0200**	**C0210**
Vakuutustekninen vastuuvelka kokonaisuutena laskettuna	**R0010**	0	0	0			0	0	0
Saamiset yhteensä jälleenvakuutussopimuksista/erillisyhtiöiltä ja rajoitetusta jälleenvakuutuksesta oikaistuina ennustetuilla tappioilla, jotka johtuvat vastapuolen maksukyvyttömyydestä ja liittyvät kokonaisuutena laskettuun vakuutustekniseen vastuuvelkaan	**R0020**	0	0	0			0	0	0
Vakuutustekninen vastuuvelka laskettuna parhaan estimaatin ja riskimarginaalin summana									
Paras estimaatti									
Bruttomääräinen paras estimaatti	**R0030**	0	27 719		0	0	18	0	18
Saamiset yhteensä jälleenvakuutussopimuksista/erillisyhtiöiltä ja rajoitetusta jälleenvakuutuksesta oikaistuina ennustetuilla tappioilla, jotka johtuvat vastapuolen maksukyvyttömyydestä	**R0080**	0	5 461		0	0	0	0	0
Paras estimaatti, josta on vähennetty saamiset jälleenvakuutus-sopimuksista/erillisyhtiöiltä ja rajoitetusta jälleenvakuutuksesta – Yhteensä	**R0090**	0	22 258		0	0	18	0	18
Riskimarginaali	**R0100**	0	343	0			0	0	0
Vakuutustekninen vastuuvelka – Yhteensä	**R0200**	0	28 062	0			18	0	18

LähiTapiola Uusimaa
S.17.01.02
Vahinkovakuutusten vakuutustekninen vastuuvelka

		Ensivakuutus ja tuleva suhteellinen jälleenvakuutus					
		Sairauskulu-vakuutus	**Vakuutus ansiotulon menetyksen varalta**	**Työtapaturma-vakuutus**	**Moottori-ajoneuvon liikenne-vakuutus**	**Muu moottori-ajoneuvojen vakuutus**	**Meri-, ilmailu- ja kuljetus-vakuutus**
		C0020	**C0030**	**C0040**	**C0050**	**C0060**	**C0070**
Vakuutustekninen vastuuvelka kokonaisuutena laskettuna	**R0010**	0	0	0	0	0	0
Saamiset yhteensä jälleenvakuutussopimuksista/erillisyhtiöiltä ja rajoitetusta jälleenvakuutuksesta korjattuina ennustetuilla tappioilla, jotka johtuvat vastapuolen maksukyvyttömyydestä ja liittyvät kokonaisuutena laskettuun vakuutustekniseen vastuuvelkaan	**R0050**	0	0	0	0	0	0
Vakuutustekninen vastuuvelka laskettuna parhaan estimaatin ja riskimarginaalin summana							
Paras estimaatti							
Vakuutusmaksuvastuu							
Brutto	**R0060**	3 230	164	0	919	3 364	189
Saamiset yhteensä jälleenvakuutussopimuksista/erillisyhtiöiltä ja rajoitetusta jälleenvakuutuksesta korjattuna ennustetuilla tappioilla, jotka johtuvat vastapuolen maksukyvyttömyydestä	**R0140**	-1	0	0	-79	-4	-11
Vakuutusmaksuvastuun nettomääräinen paras estimaatti	**R0150**	3 231	164	0	998	3 368	200
Korvausvastuu							
Brutto	**R0160**	3 372	527	0	14 192	3 187	535
Saamiset yhteensä jälleenvakuutussopimuksista/erillisyhtiöiltä ja rajoitetusta jälleenvakuutuksesta korjattuna ennustetuilla tappioilla, jotka johtuvat vastapuolen maksukyvyttömyydestä	**R0240**	0	0	0	3 673	0	49
Korvausvastuun nettomääräinen paras estimaatti	**R0250**	3 372	527	0	10 519	3 187	486
Paras estimaatti yhteensä – brutto	**R0260**	6 602	691	0	15 111	6 550	723
Paras estimaatti yhteensä – netto	**R0270**	6 603	691	0	11 517	6 555	686
Riskimarginaali	**R0280**	524	210	0	1 372	1 355	267
Vakuutustekninen vastuuvelka – yhteensä							
Vakuutustekninen vastuuvelka – yhteensä	**R0320**	7 126	901	0	16 483	7 905	990
Saamiset jälleenvakuutussopimuksista/erillisyhtiöiltä ja rajoitetusta jälleenvakuutuksesta korjattuina ennustetuilla tappioilla, jotka johtuvat vastapuolen maksukyvyttömyydestä – yhteensä	**R0330**	-1	0	0	3 594	-4	38
Vakuutustekninen vastuuvelka, josta on vähennetty saamiset jälleenvakuutussopimuksista/erillisyhtiöiltä ja rajoitetusta jälleenvakuutuksesta – yhteensä	**R0340**	7 127	901	0	12 889	7 910	953

LähiTapiola Uusimaa
S.17.01.02
Vahinkovakuutusten vakuutustekninen vastuuvelka

		Ensivakuutus ja tuleva suhteellinen jälleenvakuutus					
		Palo- ja muu omaisuus-vahinko-vakuutus	**Yleinen vastuu-vakuutus**	**Luotto- ja takaus-vakuutus**	**Oikeusturva-vakuutus**	**Matka-apu-vakuutus**	**Muut taloudelliset menetykset**
		C0080	**C0090**	**C0100**	**C0110**	**C0120**	**C0130**
Vakuutustekninen vastuuvelka kokonaisuutena laskettuna	**R0010**	0	0	0	0	0	0
Saamiset yhteensä jälleenvakuutussopimuksista/erillisyhtiöiltä ja rajoitetusta jälleenvakuutuksesta korjattuna ennustetuilla tappioilla, jotka johtuvat vastapuolen maksukyvyttömyydestä ja liittyvät kokonaisuutena laskettuun vakuutustekniseen vastuuvelkaan	**R0050**	0	0	0	0	0	0
Vakuutustekninen vastuuvelka laskettuna parhaan estimaatin ja riskimarginaalin summana							
Paras estimaatti							
Vakuutusmaksuvastuu							
Brutto	**R0060**	3 731	91	0	158	0	-5
Saamiset yhteensä jälleenvakuutussopimuksista/erillisyhtiöiltä ja rajoitetusta jälleenvakuutuksesta korjattuna ennustetuilla tappioilla, jotka johtuvat vastapuolen maksukyvyttömyydestä	**R0140**	-38	-1	0	0	0	0
Vakuutusmaksuvastuun nettomääräinen paras estimaatti	**R0150**	3 769	92	0	158	0	-5
Korvausvastuu							
Brutto	**R0160**	6 935	1 327	0	1 501	0	72
Saamiset yhteensä jälleenvakuutussopimuksista/erillisyhtiöiltä ja rajoitetusta jälleenvakuutuksesta korjattuna ennustetuilla tappioilla, jotka johtuvat vastapuolen maksukyvyttömyydestä	**R0240**	672	0	0	0	0	0
Korvausvastuun nettomääräinen paras estimaatti	**R0250**	6 263	1 327	0	1 501	0	72
Paras estimaatti yhteensä – brutto	**R0260**	10 666	1 418	0	1 659	0	68
Paras estimaatti yhteensä – netto	**R0270**	10 032	1 419	0	1 659	0	67
Riskimarginaali	**R0280**	1 367	333	0	154	0	63
Vakuutustekninen vastuuvelka – yhteensä							
Vakuutustekninen vastuuvelka – yhteensä	**R0320**	12 033	1 751	0	1 813	0	131
Saamiset jälleenvakuutussopimuksista/erillisyhtiöiltä ja rajoitetusta jälleenvakuutuksesta korjattuna ennustetuilla tappioilla, jotka johtuvat vastapuolen maksukyvyttömyydestä – yhteensä	**R0330**	634	-1	0	0	0	0
Vakuutustekninen vastuuvelka, josta on vähennetty saamiset jälleenvakuutussopimuksista/erillisyhtiöiltä ja rajoitetusta jälleenvakuutuksesta – yhteensä	**R0340**	11 399	1 752	0	1 813	0	130

LähiTapiola Uusimaa
S.17.01.02
Vahinkovakuutusten vakuutustekninen vastuuvelka

		Tuleva ei-suhteellinen jälleenvakuutus				
		Sairaus-vakuutuksen ei-suhteelli-nen jälleen-vakuutus	Vastuu-vakuutuksen ei-suhteelli-nen jälleen-vakuutus	Meri-, ilmailu- ja kuljetus-vakuutuksen ei-suhteelli-nen jälleen-vakuutus	Omaisuus-vakuutuksen ei-suhteelli-nen jälleen-vakuutus	Vahinko-vakuutus-velvoitteet yhteensä
		C0140	C0150	C0160	C0170	C0180
Vakuutustekninen vastuuvelka kokonaisuutena laskettuna	**R0010**	0	0	0	0	0
Saamiset yhteensä jälleenvakuutussopimuksista/erillisyhtiöiltä ja rajoitetusta jälleenvakuutuksesta korjattuna ennustetuilla tappioilla, jotka johtuvat vastapuolen maksukyvyttömyydestä ja liittyvät kokonaisuutena laskettuun vakuutustekniseen vastuuvelkaan	**R0050**	0	0	0	0	0
Vakuutustekninen vastuuvelka laskettuna parhaan estimaatin ja riskimarginaalin summana						
Paras estimaatti						
Vakuutusmaksuvastuu						
Brutto	**R0060**	0	0	0	0	11 841
Saamiset yhteensä jälleenvakuutussopimuksista/erillisyhtiöiltä ja rajoitetusta jälleenvakuutuksesta korjattuna ennustetuilla tappioilla, jotka johtuvat vastapuolen maksukyvyttömyydestä	**R0140**	0	0	0	0	-133
Vakuutusmaksuvastuun nettomääräinen paras estimaatti	**R0150**	0	0	0	0	11 975
Korvausvastuu						
Brutto	**R0160**	0	0	0	0	31 648
Saamiset yhteensä jälleenvakuutussopimuksista/erillisyhtiöiltä ja rajoitetusta jälleenvakuutuksesta korjattuna ennustetuilla tappioilla, jotka johtuvat vastapuolen maksukyvyttömyydestä	**R0240**	0	0	0	0	4 395
Korvausvastuun nettomääräinen paras estimaatti	**R0250**	0	0	0	0	27 254
Paras estimaatti yhteensä – brutto	**R0260**	0	0	0	0	43 489
Paras estimaatti yhteensä – netto	**R0270**	0	0	0	0	39 229
Riskimarginaali	**R0280**	0	0	0	0	5 645
Vakuutustekninen vastuuvelka – yhteensä						
Vakuutustekninen vastuuvelka – yhteensä	**R0320**	0	0	0	0	49 134
Saamiset jälleenvakuutussopimuksista/erillisyhtiöiltä ja rajoitetusta jälleenvakuutuksesta korjattuna ennustetuilla tappioilla, jotka johtuvat vastapuolen maksukyvyttömyydestä – Yhteensä	**R0330**	0	0	0	0	4 262
Vakuutustekninen vastuuvelka, josta on vähennetty saamiset jälleenvakuutussopimuksista/erillisyhtiöiltä ja rajoitetusta jälleenvakuutuksesta – yhteensä	**R0340**	0	0	0	0	44 874

LähiTapiola Uusimaa
S.19.01.21
Vahinkovakuutuskorvaukset

Vahinkovakuutustoiminta yhteensä

Vahingon sattumisvuosi / vakuutussopimusvuosi	**Z0020**	1 – Vahingon sattumisvuosi

Maksetut bruttokorvaukset (ei-kumulatiiviset)
(absoluuttinen määrä)

Vuosi		Kehitysvuosi 0	1	2	3	4	5	6	7	8	9	10 & +		Kuluvana vuonna	Kaikkien vuosien summa (kumulatiivinen)
		C0010	C0020	C0030	C0040	C0050	C0060	C0070	C0080	C0090	C0100	C0110		C0170	C0180
Aiemmat	R0100											154	R0100	154	154
N-9	R0160	17 850	4 244	650	299	95	20	61	82	16	11		R0160	11	23 329
N-8	R0170	18 878	5 101	479	179	189	54	40	13	7			R0170	7	24 941
N-7	R0180	23 022	7 963	1 011	291	86	81	24	18				R0180	18	32 496
N-6	R0190	23 949	7 779	964	300	112	90	41					R0190	41	33 236
N-5	R0200	24 959	8 174	2 073	311	108	38						R0200	38	35 663
N-4	R0210	24 097	7 811	1 045	1 619	663							R0210	663	35 234
N-3	R0220	24 201	7 359	1 083	252								R0220	252	32 896
N-2	R0230	29 093	13 494	951									R0230	951	43 538
N-1	R0240	31 624	9 844										R0240	9 844	41 468
N	R0250	37 197											R0250	37 197	37 197
												Yhteensä	R0260	49 177	340 152

LähiTapiola Uusimaa
S.19.01.21
Vahinkovakuutuskorvaukset

Korvausvastuun bruttomääräinen diskonttaamaton paras estimaatti
(absoluuttinen määrä)

Vuosi		Kehitysvuosi 0	1	2	3	4	5	6	7	8	9	10 & +
		C0200	C0210	C0220	C0230	C0240	C0250	C0260	C0270	C0280	C0290	C0300
Aiemmat	R0100											4 367
N-9	R0160	0	1 773	3 335	2 697	1 608	1 071	928	771	567	480	
N-8	R0170	7 955	4 083	2 795	1 972	1 344	1 054	862	655	557		
N-7	R0180	13 557	4 273	2 440	1 604	1 293	977	816	678			
N-6	R0190	13 043	3 581	1 924	1 386	1 046	833	674				
N-5	R0200	14 491	4 681	2 042	1 535	1 251	980					
N-4	R0210	16 135	3 767	3 124	1 602	1 147						
N-3	R0220	11 039	2 739	1 870	1 327							
N-2	R0230	14 790	3 454	2 056								
N-1	R0240	14 313	3 884									
N	R0250	17 605										

		Vuoden lopussa (diskontatut tiedot)
		C0360
	R0100	3 473
	R0160	357
	R0170	420
	R0180	548
	R0190	521
	R0200	1 319
	R0210	943
	R0220	1 073
	R0230	1 766
	R0240	3 543
	R0250	17 685
Yhteensä	R0260	31 648

		Yhteensä	Luokka 1 (T1) – käytettävissä rajoituksetta	Luokka 1 (T1) – käytettävissä rajoitetusti	Luokka 2 (T2)	Luokka 3 (T3)
		C0010	C0020	C0030	C0040	C0050
Oma perusvarallisuus ennen delegoidun asetuksen (EU) 2015/35 68 artiklan mukaisia muilla finanssialoilla olevien omistusyhteyksien vähennyksiä						
Osakepääoma (mukaan lukien yrityksen hallussa olevat omat osakkeet)	R0010	0	0		0	
Omaan pääomaan liittyvä ylikurssirahasto	R0030	0	0		0	
Takuu- ja pohjarahasto, jäsenten maksuosuudet tai niitä vastaavat oman perusvarallisuuden erät keskinäisten ja niitä vastaavien yritysten osalta	R0040	19 148	19 148		0	
Etuoikeudeltaan huonommat jäsenten keskinäiset rahastot	R0050	0		0	0	0
Ylijäämävarallisuus	R0070	0	0			
Etuoikeutetut osakkeet	R0090	0		0	0	0
Etuoikeutettuihin osakkeisiin liittyvä ylikurssirahasto	R0110	0		0	0	0
Täsmäytyserä	R0130	90 506	90 506			
Etuoikeudeltaan huonommat velat	R0140	0		0	0	0
Laskennallisten nettoverosaamisten määrä	R0160	0				0
Muut valvontaviranomaisen omaksi perusvarallisuudeksi hyväksymät erät, joita ei ole esitetty edellä	R0180	0	0	0	0	0
Tilinpäätöksen oma varallisuus, jota ei saa esittää täsmäytyseränä ja joka ei täytä Solvenssi II:n mukaisen oman varallisuuden luokitteluperusteita						
Tilinpäätöksen oma varallisuus, jota ei saa esittää täsmäytyseränä ja joka ei täytä Solvenssi II:n mukaisen oman varallisuuden luokitteluperusteita	R0220	0				
Vähennykset						
Rahoitus- ja luottolaitoksiin oleviin omistusyhteyksiin perustuvat vähennykset	R0230	0	0	0	0	
Oma perusvarallisuus yhteensä vähennysten jälkeen	R0290	109 654	109 654	0	0	0
Oma lisävarallisuus						
Maksamaton osakepääoma, joka on maksettava vaadittaessa mutta jota ei ole vielä vaadittu maksettavaksi	R0300	0			0	
Maksamattomat eikä vielä maksettavaksi vaaditut takuu- ja pohjarahasto, jäsenten maksuosuudet tai vastaavat oman perusvarallisuuden erät, jotka on maksettava vaadittaessa, keskinäisten tai niitä vastaavien yritysten osalta	R0310	0			0	
Maksamattomat etuoikeutetut osakkeet, jotka on maksettava vaadittaessa mutta joita ei ole vielä vaadittu maksettaviksi	R0320	0			0	0
Oikeudellisesti sitova sitoumus merkitä ja maksaa etuoikeudeltaan huonommat velat vaadittaessa	R0330	0			0	0
Direktiivin 2009/138/EY 96 artiklan 2 kohdan nojalla annetut remburssit ja takuut	R0340	0			0	
Muut kuin direktiivin 2009/138/EY 96 artiklan 2 kohdan nojalla annetut remburssit ja takuut	R0350	0			0	0
Jäseniltä direktiivin 2009/138/EY 96 artiklan 3 kohdan ensimmäisen alakohdan nojalla vaaditut lisämaksut	R0360	0			0	
Jäseniltä vaaditut lisämaksut – muut kuin direktiivin 2009/138/EY 96 artiklan 3 kohdan ensimmäisessä alakohdassa tarkoitetut	R0370	0			0	
Muu oma lisävarallisuus	R0390	0			0	0

		Yhteensä	Luokka 1 (T1) – käytettävissä rajoituksetta	Luokka 1 (T1) – käytettävissä rajoitetusti	Luokka 2 (T2)	Luokka 3 (T3)
		C0010	C0020	C0030	C0040	C0050
Oma lisävarallisuus yhteensä	R0400	0			0	0
Käytettävissä oleva ja hyväksyttävä oma varallisuus						
SCR:n täyttämiseksi käytettävissä oleva oma varallisuus yhteensä	R0500	109 654	109 654	0	0	0
MCR:n täyttämiseksi käytettävissä oleva oma varallisuus yhteensä	R0510	109 654	109 654	0	0	
SCR:n täyttämiseksi hyväksyttävä oma varallisuus yhteensä	R0540	109 654	109 654	0	0	0
MCR:n täyttämiseksi hyväksyttävä oma varallisuus yhteensä	R0550	109 654	109 654	0	0	
SCR	R0580	42 513				
MCR	R0600	10 628				
Hyväksyttävän oman varallisuuden ja SCR:n suhdeluku	R0620	258 %				
Hyväksyttävän oman varallisuuden ja MCR:n suhdeluku	R0640	1 032 %				

		C0060
Täsmäytyserä		
Varojen ja velkojen erotus	R0700	110 242
Omat osakkeet (suorassa ja välillisessä omistuksessa olevat)	R0710	0
Odotettavissa olevat osingot, voitonjaot ja maksut	R0720	588
Muut oman perusvarallisuuden erät	R0730	19 148
Vastaavuuskorjauskantojen ja erillään pidettävien rahastojen rajoitetusti käytettävissä olevista oman varallisuuden eristä johtuvat korjaukset	R0740	0
Täsmäytyserä	R0760	90 506
Odotettavissa olevat voitot		
Tuleviin vakuutusmaksuihin sisältyvät odotettavissa olevat voitot (EPIFP) – Henkivakuutus	R0770	0
Tuleviin vakuutusmaksuihin sisältyvät odotettavissa olevat voitot (EPIFP) – Vahinkovakuutus	R0780	734
Tuleviin vakuutusmaksuihin sisältyvät odotettavissa olevat voitot (EPIFP) yhteensä	R0790	734

		Brutto-SCR	Yritys-kohtaiset parametrit	Yksinker-taistukset
Perus-SCR		**C0110**	**C0090**	**C0120**
Markkinariski	**R0010**	44 030		
Vastapuoliriski	**R0020**	2 888		
Henkivakuutusriski	**R0030**	1 337	ei mitään	
Sairausvakuutusriski	**R0040**	2 481	ei mitään	
Vahinkovakuutusriski	**R0050**	13 204	ei mitään	
Hajautus	**R0060**	-12 824		
Aineettomien hyödykkeiden riski	**R0070**	0		
Perus-SCR	**R0100**	51 116		

Vakavaraisuuspääomavaatimuksen (SCR) laskenta		**C0100**
Operatiivinen riski	**R0130**	2 025
Vakuutustekniseen vastuuvelkaan liittyvä tappioiden vaimennusvaikutus	**R0140**	0
Laskennallisiin veroihin liittyvä tappioiden vaimennusvaikutus	**R0150**	-10 628
Direktiivin 2003/41/EY 4 artiklan mukaisesti harjoitettavan liiketoiminnan pääomavaatimus	**R0160**	0
SCR, ilman pääomavaatimuksen korotuksia	**R0200**	42 513
Jo tehdyt pääomavaatimuksen korotukset	**R0210**	0
joista jo tehdyt pääomavaatimuksen korotukset - 37 artikan 1 kohdan tyyppi a	**R0211**	
joista jo tehdyt pääomavaatimuksen korotukset - 37 artikan 1 kohdan tyyppi b	**R0212**	
joista jo tehdyt pääomavaatimuksen korotukset - 37 artikan 1 kohdan tyyppi c	**R0213**	
joista jo tehdyt pääomavaatimuksen korotukset - 37 artikan 1 kohdan tyyppi d	**R0214**	
SCR	**R0220**	42 513
SCR:ää koskevat muut tiedot		
Duraatiopohjainen osakeriski - alariskiosion pääomavaatimus	**R0400**	0
Jäljellä olevan osan nimellisten SCR:ien kokonaismäärä	**R0410**	0
Erillään pidettäviä rahastoja koskevien nimellisten SCR:ien kokonaismäärä	**R0420**	0
Vastaavuuskorjauskantojen nimellisten SCR:ien kokonaismäärä	**R0430**	0
Erillään pidettävien rahastojen nimellisten SCR:ien yhdistämisestä johtuvat hajautusvaikutukset 304 artiklaa varten	**R0440**	0

Verokantaa koskeava lähestymistapa		**Kyllä/Ei**
		C0109
Keskimääräiseen verokantaan pohjautuva lähestymistapa	**R0590**	Kyllä

Laskennallisiin veroihin liittyvän tappioiden vaimennusvaikutuksen laskenta		**Laskennallisiin veroihin liittyvä tappioiden vaimennusvaikutus**
		C0130
Laskennallisiin veroihin liittyvä tappioiden vaimennusvaikutus	**R0640**	-10 628
Laskennallisten verovelkojen tuloutuksella perusteltu laskennallisiin veroihin liittyvä tappioiden vaimennusvaikutus	**R0650**	-10 628
Todennäköisellä tulevalla verotettavalla taloudellisella voitolla perusteltu laskennallisiin veroihin liittyvä tappioiden vaimennusvaikutus	**R0660**	
Tappiontasauksella perusteltu laskennallisiin veroihin liittyvä tappioiden vaimennusvaikutus, kuluva vuosi	**R0670**	
Tappiontasauksella perusteltu laskennallisiin veroihin liittyvä tappioiden vaimennusvaikutus, tulevat vuodet	**R0680**	
Laskennallisiin veroihin liittyvän tappioiden vaimennusvaikutuksen enimmäismäärä	**R0690**	-10 628

LähiTapiola Uusimaa
S.28.01.01
Vähimmäispääomavaatimus (MCR) – Vain henkivakuutus- tai vahinkovakuutustoiminta tai jälleenvakuutustoiminta

Vahinkovakuutus- ja vahinkojälleenvakuutusvelvoitteisiin sovellettava lineaarisen kaavan osa

		C0010
MCR_{NL} Tulos	R0010	8 323

		Nettomääräinen (vähennettynä jälleenvakuutus-sopimusten/erillis-yhtiöiden osuudella) paras estimaatti ja vakuutustekninen vastuuvelka kokonaisuutena laskettuna	Nettomääräinen (vähennettynä jälleenvakuutussopimusten osuudella) vakuutusmaksutulo viimeisten 12 kuukauden ajalta
		C0020	C0030
Sairauskuluvakuutus ja suhteellinen jälleenvakuutus	R0020	6 603	10 269
Vakuutus ansiotulon menetyksen varalta ja suhteellinen jälleenvakuutus	R0030	691	1 465
Työtapaturmavakuutus ja suhteellinen jälleenvakuutus	R0040	0	0
Moottoriajoneuvon vastuuvakuutus ja suhteellinen jälleenvakuutus	R0050	11 516	11 926
Muu moottoriajoneuvovakuutus ja suhteellinen jälleenvakuutus	R0060	6 554	19 339
Meri-, ilmailu- ja kuljetusvakuutus ja suhteellinen jälleenvakuutus	R0070	685	1 119
Palo- ja muu omaisuusvahinkovakuutus ja suhteellinen jälleenvakuutus	R0080	10 032	17 643
Yleinen vastuuvakuutus ja suhteellinen jälleenvakuutus	R0090	1 419	2 175
Luotto- ja takausvakuutus ja suhteellinen jälleenvakuutus	R0100	0	0
Oikeusturvavakuutus ja suhteellinen jälleenvakuutus	R0110	1 659	1 670
Matka-apuvakuutus ja suhteellinen jälleenvakuutus	R0120	0	0
Vakuutus muiden taloudellisten menetysten varalta ja suhteellinen jälleenvakuutus	R0130	68	312
Sairausvakuutuksen ei-suhteellinen jälleenvakuutus	R0140	0	0
Vastuuvakuutuksen ei-suhteellinen jälleenvakuutus	R0150	0	0
Meri-, ilmailu- ja kuljetusvakuutuksen ei-suhteellinen jälleenvakuutus	R0160	0	0
Omaisuusvakuutuksen ei-suhteellinen jälleenvakuutus	R0170	0	0

Henkivakuutus- ja henkijälleenvakuutusvelvoitteisiin sovellettava lineaarisen kaavan osa

		C0040
MCR_L Tulos	R0200	468

		Nettomääräinen (vähennettynä jälleenvakuutus-sopimusten/erillis-yhtiöiden osuudella) paras estimaatti ja vakuutustekninen vastuuvelka kokonaisuutena laskettuna	Nettomääräinen (vähennettynä jälleenvakuutus-sopimusten/erillis-yhtiöiden osuudella) kokonaisriskisumma
		C0050	C0060
Oikeuden ylijäämään sisältävät velvoitteet – taatut etuudet	R0210	0	
Oikeuden ylijäämään sisältävät velvoitteet – tulevat harkinnanvaraiset lisäetuudet	R0220	0	
Indeksi- ja sijoitussidonnaiset vakuutusvelvoitteet	R0230	0	
Muut henki(jälleen)vakuutus- ja sairaus(jälleen)vakuutusvelvoittteet	R0240	22 276	
Kaikkien henki(jälleen)vakuutusvelvoitteiden riskisumma yhteensä	R0250		0

Kokonais-MCR:n laskenta

		C0070
Lineaarinen MCR	R0300	8 791
SCR	R0310	42 513
MCR:n enimmäistaso	R0320	19 131
MCR:n vähimmäistaso	R0330	10 628
Yhdistetty MCR	R0340	10 628
MCR:n absoluuttinen vähimmäistaso	R0350	4 000
		C0070
Vähimmäispääomavaatimus	R0400	10 628

LähiTapiola Varsinais-Suomi

Vakavaraisuutta ja taloudellista tilaa koskevan kertomuksen liitteet

Yhtiö julkaisee osana LähiTapiola-ryhmän vakavaraisuutta ja taloudellista tilaa koskevaa kertomusta Solvenssi II -vakavaraisuussääntelyn mukaisesti seuraavat raportointitaulukot 31.12.2024 tilanteessa:

S.02.01.02	Tase
S.05.01.02	Vakuutusmaksut, korvaukset ja kulut vakuutuslajeittain
S.12.01.02	Henkivakuutusten ja SLT-sairausvakuutusten vakuutustekninen vastuuvelka
S.17.01.02	Vahinkovakuutusten vakuutustekninen vastuuvelka
S.19.01.21	Vahinkovakuutuskorvaukset
S.23.01.01	Oma varallisuus
S.25.01.21	Vakavaraisuuspääomavaatimus (SCR) – Standardikaavaa käyttävät yritykset
S.28.01.01	Vähimmäispääomavaatimus (MCR) – Vain henkivakuutus- tai vahinkovakuutustoiminta tai jälleenvakuutustoiminta

Esitetyt luvut ovat tuhansia euroja.

LÄHITAPIOLA

LähiTapiola Varsinais-Suomi
S.02.01.02
Tase

		Solvenssi II -arvo
Varat		**C0010**
Aineettomat hyödykkeet	**R0030**	0
Laskennalliset verosaamiset	**R0040**	0
Eläke-etuuksien ylijäämä	**R0050**	0
Aineelliset käyttöomaisuushyödykkeet (omassa käytössä)	**R0060**	2 234
Sijoitukset (muut kuin indeksi- ja sijoitussidonnaisiin sopimusten katteena olevat varat)	**R0070**	223 580
Kiinteistöt (muut kuin omassa käytössä olevat)	**R0080**	20 806
Omistusosuudet sidosyrityksissä, mukaan lukien omistusyhteydet	**R0090**	4 642
Osakkeet	**R0100**	370
Osakkeet – listatut	**R0110**	286
Osakkeet – listaamattomat	**R0120**	84
Joukkovelkakirjalainat	**R0130**	1 385
Valtion joukkovelkakirjalainat	**R0140**	0
Yrityslainat	**R0150**	1 385
Strukturoidut velkakirjat	**R0160**	0
Vakuudelliset arvopaperit	**R0170**	0
Yhteistä sijoitustoimintaa harjoittavat yritykset	**R0180**	196 377
Johdannaiset	**R0190**	0
Talletukset, jotka eivät kuulu muihin rahavaroihin	**R0200**	0
Muut sijoitukset	**R0210**	0
Indeksi- ja sijoitussidonnaisten sopimusten katteena olevat varat	**R0220**	0
Kiinnelainat ja muut lainat	**R0230**	0
Lainat, joiden vakuutena on vakuutussopimus	**R0240**	0
Kiinnelainat ja muut lainat yksityishenkilöille	**R0250**	0
Muut kiinnelainat ja lainat	**R0260**	0
Jälleenvakuutussopimuksista olevat saamiset:	**R0270**	7 562
Vahinkovakuutus ja NSLT-sairausvakuutus	**R0280**	5 227
Vahinkovakuutus, ilman sairausvakuutusta	**R0290**	5 229
NSLT-sairausvakuutus	**R0300**	-2
Henkivakuutus ja SLT-sairausvakuutus, ilman sairausvakuutusta ja indeksi- ja sijoitussidonnaisia sopimuksia	**R0310**	2 336
SLT-sairausvakuutus	**R0320**	0
Henkivakuutus, ilman sairausvakuutusta ja indeksi- ja sijoitussidonnaisia sopimuksia	**R0330**	2 336
Indeksi- ja sijoitussidonnainen henkivakuutus	**R0340**	0
Jälleenvakuutustalletteet	**R0350**	0
Vakuutussaamiset ja saamiset vakuutusedustajilta	**R0360**	599
Saamiset jälleenvakuutustoiminnasta	**R0370**	1 401
Muut saamiset (myyntisaamiset, ei vakuutuksiin liittyvät)	**R0380**	1 119
Omat osakkeet (suorassa omistuksessa olevat)	**R0390**	0
Oman varallisuuden eriin tai maksettaviksi määrättyihin, mutta vielä maksamattomiin takuu- ja pohjarahastoon liittyvät saamiset	**R0400**	0
Rahavarat	**R0410**	3 881
Kaikki muut varat, joita ei ole esitetty muualla	**R0420**	238
Varat yhteensä	**R0500**	240 614

LähiTapiola Varsinais-Suomi
S.02.01.02
Tase

		Solvenssi II -arvo
Velat		**C0010**
Vakuutustekninen vastuuvelka – vahinkovakuutus	**R0510**	57 603
Vakuutustekninen vastuuvelka – vahinkovakuutus (ilman sairausvakuutusta)	**R0520**	45 563
Vakuutustekninen vastuuvelka kokonaisuutena laskettuna	**R0530**	0
Paras estimaatti	**R0540**	39 740
Riskimarginaali	**R0550**	5 823
Vakuutustekninen vastuuvelka – NSLT-sairausvakuutus	**R0560**	12 040
Vakuutustekninen vastuuvelka kokonaisuutena laskettuna	**R0570**	0
Paras estimaatti	**R0580**	10 870
Riskimarginaali	**R0590**	1 169
Vakuutustekninen vastuuvelka – henkivakuutus (ilman indeksi- ja sijoitussidonnaisia sopimuksia)	**R0600**	37 997
Vakuutustekninen vastuuvelka – SLT-sairausvakuutus	**R0610**	0
Vakuutustekninen vastuuvelka kokonaisuutena laskettuna	**R0620**	0
Paras estimaatti	**R0630**	0
Riskimarginaali	**R0640**	0
Vakuutustekninen vastuuvelka – henkivakuutus (ilman sairausvakuutusta sekä indeksi- ja sijoitussidonnaisia sopimuksia)	**R0650**	37 997
Vakuutustekninen vastuuvelka kokonaisuutena laskettuna	**R0660**	0
Paras estimaatti	**R0670**	37 483
Riskimarginaali	**R0680**	514
Vakuutustekninen vastuuvelka – Indeksi- ja sijoitussidonnainen toiminta	**R0690**	0
Vakuutustekninen vastuuvelka kokonaisuutena laskettuna	**R0700**	0
Paras estimaatti	**R0710**	0
Riskimarginaali	**R0720**	0
Ehdolliset velat	**R0740**	0
Muut varaukset kuin vakuutustekninen vastuuvelka	**R0750**	0
Eläkevelvoitteet	**R0760**	0
Jälleenvakuuttajilta pidätetyt talletteet	**R0770**	0
Laskennalliset verovelat	**R0780**	18 696
Johdannaiset	**R0790**	0
Velat luottolaitoksille	**R0800**	0
Muut rahoitusvelat kuin velat luottolaitoksille	**R0810**	0
Vakuutusvelat ja velat vakuutusedustajille	**R0820**	1 428
Jälleenvakuutusvelat	**R0830**	0
Velat (ostovelat, ei vakuutuksiin liittyvät)	**R0840**	4 057
Etuoikeudeltaan huonommat velat	**R0850**	0
Omaan perusvarallisuuteen kuulumattomat etuoikeudeltaan huonommat velat	**R0860**	0
Omaan perusvarallisuuteen kuuluvat etuoikeudeltaan huonommat velat	**R0870**	0
Muut velat, joita ei ole esitetty muualla	**R0880**	0
Velat yhteensä	**R0900**	119 781
Varojen ja velkojen erotus	**R1000**	120 833

LähiTapiola Varsinais-Suomi
S.05.01.02
Vakuutusmaksut, korvaukset ja kulut vakuutuslajeittain

		Vakuutuslaji: **vahinkovakuutus- ja vahinkojälleenvakuutusvelvoitteet (ensivakuutus ja tuleva suhteellinen jälleenvakuutus)**								
		Sairauskulu-vakuutus	Vakuutus ansiotulon menetyksen varalta	Työtapaturma vakuutus	Moottori-ajoneuvon liikennevakuutus	Muu moottori-ajoneuvojen vakuutus	Meri-, ilmailu- ja kuljetus-vakuutus	Palo- ja muu omaisuus-vahinko-vakuutus	Yleinen vastuu-vakuutus	Luotto- ja takaus-vakuutus
		C0010	**C0020**	**C0030**	**C0040**	**C0050**	**C0060**	**C0070**	**C0080**	**C0090**
Vakuutusmaksutulo										
Brutto – Ensivakuutus	**R0110**	15 415	2 095	0	13 172	19 953	1 604	21 154	2 390	0
Brutto – Tuleva suhteellinen jälleenvakuutus	**R0120**	0	0	0	0	0	0	0	0	0
Brutto – Tuleva ei-suhteellinen jälleenvakuutus	**R0130**									
Jälleenvakuuttajien osuus	**R0140**	19	6	0	759	41	9	2 020	24	0
Netto	**R0200**	15 396	2 089	0	12 413	19 912	1 594	19 134	2 366	0
Vakuutusmaksutuotot										
Brutto – Ensivakuutus	**R0210**	14 802	2 017	0	13 055	19 304	1 565	20 745	2 361	0
Brutto – Tuleva suhteellinen jälleenvakuutus	**R0220**	0	0	0	0	0	0	0	0	0
Brutto – Tuleva ei-suhteellinen jälleenvakuutus	**R0230**									
Jälleenvakuuttajien osuus	**R0240**	19	6	0	759	41	9	2 020	24	0
Netto	**R0300**	14 783	2 010	0	12 296	19 263	1 556	18 726	2 337	0
Korvauskulut										
Brutto – Ensivakuutus	**R0310**	13 156	1 081	0	5 384	18 760	767	16 402	956	0
Brutto – Tuleva suhteellinen jälleenvakuutus	**R0320**	0	0	0	0	0	0	0	0	0
Brutto – Tuleva ei-suhteellinen jälleenvakuutus	**R0330**									
Jälleenvakuuttajien osuus	**R0340**	0	0	0	-289	6	0	3 535	0	0
Netto	**R0400**	13 156	1 081	0	5 673	18 753	767	12 867	956	0
Aiheutuneet kulut	**R0550**	4 834	605	0	4 355	6 432	466	6 313	680	0
Tulos - muut vakuutustekniset kulut/tulot	**R1200**									
Kulut yhteensä	**R1300**									

LähiTapiola Varsinais-Suomi
S.05.01.02
Vakuutusmaksut, korvaukset ja kulut vakuutuslajeittain

		Vakuutuslaji: **vahinkovakuutus- ja vahinkojälleenvakuutusvelvoitteet (ensivakuutus ja hyväksytty suhteellinen jälleenvakuutus)**			Vakuutuslaji: **tuleva ei-suhteellinen jälleenvakuutus**				Yhteensä
		Oikeusturva	Matka-apuvakuutus	Muut taloudelliset menetykset	Sairaus	Vastuu	Meri, ilmailu, kuljetus	Omaisuus	
		C0100	**C0110**	**C0120**	**C0130**	**C0140**	**C0150**	**C0160**	**C0200**
Vakuutusmaksutulo									
Brutto – Ensivakuutus	**R0110**	2 054	0	709					78 545
Brutto – Tuleva suhteellinen jälleenvakuutus	**R0120**	0	0	0					0
Brutto – Tuleva ei-suhteellinen jälleenvakuutus	**R0130**				0	0	0	0	0
Jälleenvakuuttajien osuus	**R0140**	0	0	84	0	0	0	0	2 962
Netto	**R0200**	2 054	0	626	0	0	0	0	75 584
Vakuutusmaksutuotot									
Brutto – Ensivakuutus	**R0210**	2 008	0	709					76 566
Brutto – Tuleva suhteellinen jälleenvakuutus	**R0220**	0	0	0					0
Brutto – Tuleva ei-suhteellinen jälleenvakuutus	**R0230**				0	0	0	0	0
Jälleenvakuuttajien osuus	**R0240**	0	0	84	0	0	0	0	2 962
Netto	**R0300**	2 008	0	626	0	0	0	0	73 605
Korvauskulut									
Brutto – Ensivakuutus	**R0310**	1 722	0	822					59 050
Brutto – Tuleva suhteellinen jälleenvakuutus	**R0320**	0	0	0					0
Brutto – Tuleva ei-suhteellinen jälleenvakuutus	**R0330**				0	0	0	0	0
Jälleenvakuuttajien osuus	**R0340**	0	0	289	0	0	0	0	3 542
Netto	**R0400**	1 722	0	533	0	0	0	0	55 508
Aiheutuneet kulut	**R0550**	624	0	242	0	0	0	0	24 550
Tulos - muut vakuutustekniset kulut/tulot	**R1200**								0
Kulut yhteensä	**R1300**								24 550

LähiTapiola Varsinais-Suomi
S.05.01.02
Vakuutusmaksut, korvaukset ja kulut vakuutuslajeittain

		Vakuutuslaji: **henkivakuutusvelvoitteet**						**Henkijälleenvakuutus-velvoitteet**		
		Sairaus-vakuutus	Ylijäämään oikeuttava vakuutus	Indeksi- ja sijoitus-sidonnainen vakuutus	Muu henki-vakuutus	Vahinko-vakuutus-sopimuksiin pohjautuvat ja sairaus-vakuutus-velvoitteisiin liittyvät annuiteetit	Vahinko-vakuutus-sopimuksiin pohjautuvat ja muihin kuin sairaus-vakuutus-velvoitteisiin liittyvät annuiteetit	Sairaus-vakuutus	Henki-vakuutuksen jälleen-vakuutus	Yhteensä
		C0210	**C0220**	**C0230**	**C0240**	**C0250**	**C0260**	**C0270**	**C0280**	**C0300**
Vakuutusmaksutulo										
Brutto	**R1410**	0	0	0	0	0	0	0	0	0
Jälleenvakuuttajien osuus	**R1420**	0	0	0	0	0	0	0	0	0
Netto	**R1500**	0	0	0	0	0	0	0	0	0
Vakuutusmaksutuotot										
Brutto	**R1510**	0	0	0	0	0	0	0	0	0
Jälleenvakuuttajien osuus	**R1520**	0	0	0	0	0	0	0	0	0
Netto	**R1600**	0	0	0	0	0	0	0	0	0
Korvauskulut										
Brutto	**R1610**	0	0	0	0	0	-949	0	0	-949
Jälleenvakuuttajien osuus	**R1620**	0	0	0	0	0	599	0	0	599
Netto	**R1700**	0	0	0	0	0	-1 548	0	0	-1 548
Aiheutuneet kulut	**R1900**	0	0	0	0	0	-486	0	0	-486
Tulos - muut vakuutustekniset kulut/tuotot	**R2510**									0
Kulut yhteensä	**R2600**									-486
Takaisinnostojen määrä yhteensä	**R2700**	0	0	0	0	0	0	0	0	0

LähiTapiola Varsinais-Suomi
S.12.01.02
Henkivakuutusten ja SLT-sairausvakuutusten vakuutustekninen vastuuvelka

			Indeksi- ja sijoitussidonnainen vakuutus			Muu henkivakuutus			
		Ylijäämään oikeuttava vakuutus		Optioita ja takuita sisältämättömät sopimukset	Optioita tai takuita sisältävät sopimukset		Optioita ja takuita sisältämättömät sopimukset	Optioita tai takuita sisältävät sopimukset	Vahinkovakuutussopimuksiin pohjautuvat ja muihin vakuutusvelvoittisiin kuin sairausvakuutusvelvoitteisiin liittyvät annuiteetit
		C0020	**C0030**	**C0040**	**C0050**	**C0060**	**C0070**	**C0080**	**C0090**
Vakuutustekninen vastuuvelka kokonaisuutena laskettuna	**R0010**	0	0			0			0
Saamiset yhteensä jälleenvakuutussopimuksista/erillisyhtiöiltä ja rajoitetusta jälleenvakuutuksesta korjattuina ennustetuilla tappioilla, jotka johtuvat vastapuolen maksukyvyttömyydestä ja liittyvät kokonaisuutena laskettuun vakuutustekniseen vastuuvelkaan	**R0020**	0	0			0			0
Vakuutustekninen vastuuvelka laskettuna parhaan estimaatin ja riskimarginaalin summana									
Paras estimaatti									
Bruttomääräinen paras estimaatti	**R0030**	0		0	0		0	0	37 483
Saamiset yhteensä jälleenvakuutussopimuksista/erillisyhtiöiltä ja rajoitetusta jälleenvakuutuksesta korjattuna ennustetuilla tappioilla, jotka johtuvat vastapuolen maksukyvyttömyydestä	**R0080**	0		0	0		0	0	2 336
Paras estimaatti, josta on vähennetty saamiset jälleenvakuutussopimuksista/erillisyhtiöiltä ja rajoitetusta jälleenvakuutuksesta	**R0090**	0		0	0		0	0	35 147
Riskimarginaali	**R0100**	0	0			0			514
Vakuutustekninen vastuuvelka – Yhteensä	**R0200**	0	0			0			37 997

LähiTapiola Varsinais-Suomi
S.12.01.02
Henkivakuutusten ja SLT-sairausvakuutusten vakuutustekninen vastuuvelka

		Tuleva jälleen-vakuutus	**Yhteensä (muu henki-vakuutus kuin sairaus-vakuutus, mukaan lukien sijoitus-sidonnainen vakuutus)**	Sairausvakuutus (ensivakuutus)			Vahinko-vakuutus-sopimuksiin pohjautuvat ja sairaus-vakuutus-velvoitteisiin liittyvät annuiteetit	Sairaus-vakuutus (hyväksytty jälleen-vakuutus)	**Yhteensä (SLT-sairaus-vakuutus)**
					Optioita ja takuita sisältä-mättömät sopimukset	Optioita tai takuita sisältävät sopimukset			
		C0100	**C0150**	**C0160**	**C0170**	**C0180**	**C0190**	**C0200**	**C0210**
Vakuutustekninen vastuuvelka kokonaisuutena laskettuna	**R0010**	0	0	0			0	0	0
Saamiset yhteensä jälleenvakuutussopimuksista/erillisyhtiöiltä ja rajoitetusta jälleenvakuutuksesta oikaistuina ennustetuilla tappioilla, jotka johtuvat vastapuolen maksukyvyttömyydestä ja liittyvät kokonaisuutena laskettuun vakuutustekniseen vastuuvelkaan	**R0020**	0	0	0			0	0	0
Vakuutustekninen vastuuvelka laskettuna parhaan estimaatin ja riskimarginaalin summana									
Paras estimaatti									
Bruttomääräinen paras estimaatti	**R0030**	0	37 483		0	0	0	0	0
Saamiset yhteensä jälleenvakuutussopimuksista/erillisyhtiöiltä ja rajoitetusta jälleenvakuutuksesta oikaistuina ennustetuilla tappioilla, jotka johtuvat vastapuolen maksukyvyttömyydestä	**R0080**	0	2 336		0	0	0	0	0
Paras estimaatti, josta on vähennetty saamiset jälleenvakuutus-sopimuksista/erillisyhtiöiltä ja rajoitetusta jälleenvakuutuksesta – Yhteensä	**R0090**	0	35 147		0	0	0	0	0
Riskimarginaali	**R0100**	0	514	0			0	0	0
Vakuutustekninen vastuuvelka – Yhteensä	**R0200**	0	37 997	0			0	0	0

LähiTapiola Varsinais-Suomi
S.17.01.02
Vahinkovakuutusten vakuutustekninen vastuuvelka

		Ensivakuutus ja tuleva suhteellinen jälleenvakuutus					
		Sairauskulu-vakuutus	**Vakuutus ansiotulon menetyksen varalta**	**Työtapaturma-vakuutus**	**Moottori-ajoneuvon liikenne-vakuutus**	**Muu moottori-ajoneuvojen vakuutus**	**Meri-, ilmailu- ja kuljetus-vakuutus**
		C0020	**C0030**	**C0040**	**C0050**	**C0060**	**C0070**
Vakuutustekninen vastuuvelka kokonaisuutena laskettuna	**R0010**	0	0	0	0	0	0
Saamiset yhteensä jälleenvakuutussopimuksista/erillisyhtiöiltä ja rajoitetusta jälleenvakuutuksesta korjattuina ennustetuilla tappioilla, jotka johtuvat vastapuolen maksukyvyttömyydestä ja liittyvät kokonaisuutena laskettuun vakuutustekniseen vastuuvelkaan	**R0050**	0	0	0	0	0	0
Vakuutustekninen vastuuvelka laskettuna parhaan estimaatin ja riskimarginaalin summana							
Paras estimaatti							
Vakuutusmaksuvastuu							
Brutto	**R0060**	4 792	238	0	774	3 827	148
Saamiset yhteensä jälleenvakuutussopimuksista/erillisyhtiöiltä ja rajoitetusta jälleenvakuutuksesta korjattuna ennustetuilla tappioilla, jotka johtuvat vastapuolen maksukyvyttömyydestä	**R0140**	-2	0	0	-70	-4	-2
Vakuutusmaksuvastuun nettomääräinen paras estimaatti	**R0150**	4 794	238	0	844	3 831	150
Korvausvastuu							
Brutto	**R0160**	4 689	1 152	0	13 547	4 102	424
Saamiset yhteensä jälleenvakuutussopimuksista/erillisyhtiöiltä ja rajoitetusta jälleenvakuutuksesta korjattuna ennustetuilla tappioilla, jotka johtuvat vastapuolen maksukyvyttömyydestä	**R0240**	0	0	0	2 729	0	0
Korvausvastuun nettomääräinen paras estimaatti	**R0250**	4 689	1 152	0	10 818	4 102	424
Paras estimaatti yhteensä – brutto	**R0260**	9 481	1 390	0	14 321	7 929	573
Paras estimaatti yhteensä – netto	**R0270**	9 483	1 390	0	11 662	7 933	574
Riskimarginaali	**R0280**	778	391	0	1 435	1 430	426
Vakuutustekninen vastuuvelka – yhteensä							
Vakuutustekninen vastuuvelka – yhteensä	**R0320**	10 259	1 781	0	15 756	9 359	999
Saamiset jälleenvakuutussopimuksista/erillisyhtiöiltä ja rajoitetusta jälleenvakuutuksesta korjattuina ennustetuilla tappioilla, jotka johtuvat vastapuolen maksukyvyttömyydestä – yhteensä	**R0330**	-2	0	0	2 659	-4	-2
Vakuutustekninen vastuuvelka, josta on vähennetty saamiset jälleenvakuutussopimuksista/erillisyhtiöiltä ja rajoitetusta jälleenvakuutuksesta – yhteensä	**R0340**	10 261	1 781	0	13 097	9 363	1 000

LähiTapiola Varsinais-Suomi
S.17.01.02
Vahinkovakuutusten vakuutustekninen vastuuvelka

		Ensivakuutus ja tuleva suhteellinen jälleenvakuutus					
		Palo- ja muu omaisuus-vahinko-vakuutus	**Yleinen vastuu-vakuutus**	**Luotto- ja takaus-vakuutus**	**Oikeusturva-vakuutus**	**Matka-apu-vakuutus**	**Muut taloudelliset menetykset**
		C0080	**C0090**	**C0100**	**C0110**	**C0120**	**C0130**
Vakuutustekninen vastuuvelka kokonaisuutena laskettuna	**R0010**	0	0	0	0	0	0
Saamiset yhteensä jälleenvakuutussopimuksista/erillisyhtiöiltä ja rajoitetusta jälleenvakuutuksesta korjattuna ennustetuilla tappioilla, jotka johtuvat vastapuolen maksukyvyttömyydestä ja liittyvät kokonaisuutena laskettuun vakuutustekniseen vastuuvelkaan	**R0050**	0	0	0	0	0	0
Vakuutustekninen vastuuvelka laskettuna parhaan estimaatin ja riskimarginaalin summana							
Paras estimaatti							
Vakuutusmaksuvastuu							
Brutto	**R0060**	2 065	98	0	353	0	-17
Saamiset yhteensä jälleenvakuutussopimuksista/erillisyhtiöiltä ja rajoitetusta jälleenvakuutuksesta korjattuna ennustetuilla tappioilla, jotka johtuvat vastapuolen maksukyvyttömyydestä	**R0140**	-6	-1	0	0	0	3
Vakuutusmaksuvastuun nettomääräinen paras estimaatti	**R0150**	2 071	99	0	353	0	-20
Korvausvastuu							
Brutto	**R0160**	10 185	1 173	0	2 202	0	858
Saamiset yhteensä jälleenvakuutussopimuksista/erillisyhtiöiltä ja rajoitetusta jälleenvakuutuksesta korjattuna ennustetuilla tappioilla, jotka johtuvat vastapuolen maksukyvyttömyydestä	**R0240**	2 354	0	0	0	0	225
Korvausvastuun nettomääräinen paras estimaatti	**R0250**	7 831	1 173	0	2 202	0	633
Paras estimaatti yhteensä – brutto	**R0260**	12 250	1 271	0	2 554	0	841
Paras estimaatti yhteensä – netto	**R0270**	9 902	1 272	0	2 555	0	613
Riskimarginaali	**R0280**	1 711	439	0	203	0	180
Vakuutustekninen vastuuvelka – yhteensä							
Vakuutustekninen vastuuvelka – yhteensä	**R0320**	13 961	1 710	0	2 757	0	1 021
Saamiset jälleenvakuutussopimuksista/erillisyhtiöiltä ja rajoitetusta jälleenvakuutuksesta korjattuna ennustetuilla tappioilla, jotka johtuvat vastapuolen maksukyvyttömyydestä – yhteensä	**R0330**	2 348	-1	0	0	0	228
Vakuutustekninen vastuuvelka, josta on vähennetty saamiset jälleenvakuutussopimuksista/erillisyhtiöiltä ja rajoitetusta jälleenvakuutuksesta – yhteensä	**R0340**	11 613	1 711	0	2 758	0	793

LähiTapiola Varsinais-Suomi
S.17.01.02
Vahinkovakuutusten vakuutustekninen vastuuvelka

		Tuleva ei-suhteellinen jälleenvakuutus				
		Sairaus-vakuutuksen ei-suhteelli-nen jälleen-vakuutus	Vastuu-vakuutuksen ei-suhteelli-nen jälleen-vakuutus	Meri-, ilmailu- ja kuljetus-vakuutuksen ei-suhteelli-nen jälleen-vakuutus	Omaisuus-vakuutuksen ei-suhteelli-nen jälleen-vakuutus	Vahinko-vakuutus-velvoitteet yhteensä
		C0140	C0150	C0160	C0170	C0180
Vakuutustekninen vastuuvelka kokonaisuutena laskettuna	**R0010**	0	0	0	0	0
Saamiset yhteensä jälleenvakuutussopimuksista/erillisyhtiöiltä ja rajoitetusta jälleenvakuutuksesta korjattuna ennustetuilla tappioilla, jotka johtuvat vastapuolen maksukyvyttömyydestä ja liittyvät kokonaisuutena laskettuun vakuutustekniseen vastuuvelkaan	**R0050**	0	0	0	0	0
Vakuutustekninen vastuuvelka laskettuna parhaan estimaatin ja riskimarginaalin summana						
Paras estimaatti						
Vakuutusmaksuvastuu						
Brutto	**R0060**	0	0	0	0	12 277
Saamiset yhteensä jälleenvakuutussopimuksista/erillisyhtiöiltä ja rajoitetusta jälleenvakuutuksesta korjattuna ennustetuilla tappioilla, jotka johtuvat vastapuolen maksukyvyttömyydestä	**R0140**	0	0	0	0	-81
Vakuutusmaksuvastuun nettomääräinen paras estimaatti	**R0150**	0	0	0	0	12 360
Korvausvastuu						
Brutto	**R0160**	0	0	0	0	38 333
Saamiset yhteensä jälleenvakuutussopimuksista/erillisyhtiöiltä ja rajoitetusta jälleenvakuutuksesta korjattuna ennustetuilla tappioilla, jotka johtuvat vastapuolen maksukyvyttömyydestä	**R0240**	0	0	0	0	5 308
Korvausvastuun nettomääräinen paras estimaatti	**R0250**	0	0	0	0	33 024
Paras estimaatti yhteensä – brutto	**R0260**	0	0	0	0	50 610
Paras estimaatti yhteensä – netto	**R0270**	0	0	0	0	45 384
Riskimarginaali	**R0280**	0	0	0	0	6 993
Vakuutustekninen vastuuvelka – yhteensä						
Vakuutustekninen vastuuvelka – yhteensä	**R0320**	0	0	0	0	57 603
Saamiset jälleenvakuutussopimuksista/erillisyhtiöiltä ja rajoitetusta jälleenvakuutuksesta korjattuna ennustetuilla tappioilla, jotka johtuvat vastapuolen maksukyvyttömyydestä – Yhteensä	**R0330**	0	0	0	0	5 227
Vakuutustekninen vastuuvelka, josta on vähennetty saamiset jälleenvakuutussopimuksista/erillisyhtiöiltä ja rajoitetusta jälleenvakuutuksesta – yhteensä	**R0340**	0	0	0	0	52 377

LähiTapiola Varsinais-Suomi
S.19.01.21
Vahinkovakuutuskorvaukset

Vahinkovakuutustoiminta yhteensä

Vahingon sattumisvuosi / vakuutussopimusvuosi	**Z0020**	1 – Vahingon sattumisvuosi

Maksetut bruttokorvaukset (ei-kumulatiiviset)
(absoluuttinen määrä)

Vuosi		Kehitysvuosi 0	1	2	3	4	5	6	7	8	9	10 & +		Kuluvana vuonna	Kaikkien vuosien summa (kumulatiivinen)
		C0010	C0020	C0030	C0040	C0050	C0060	C0070	C0080	C0090	C0100	C0110		C0170	C0180
Aiemmat	R0100											128	R0100	128	128
N-9	R0160	16 689	4 339	948	312	205	133	216	101	28	26		R0160	26	22 998
N-8	R0170	17 557	6 222	709	487	220	104	64	27	13			R0170	13	25 403
N-7	R0180	19 597	7 050	1 032	406	154	67	22	9				R0180	9	28 337
N-6	R0190	24 085	7 744	1 278	514	214	42	31					R0190	31	33 908
N-5	R0200	26 455	7 940	942	403	197	77						R0200	77	36 015
N-4	R0210	29 102	8 008	2 415	1 428	450							R0210	450	41 402
N-3	R0220	28 076	8 029	1 079	525								R0220	525	37 709
N-2	R0230	28 964	9 269	1 434									R0230	1 434	39 666
N-1	R0240	35 833	9 935										R0240	9 935	45 767
N	R0250	41 174											R0250	41 174	41 174
												Yhteensä	R0260	53 801	352 507

LähiTapiola Varsinais-Suomi
S.19.01.21
Vahinkovakuutuskorvaukset

Korvausvastuun bruttomääräinen diskonttaamaton paras estimaatti
(absoluuttinen määrä)

Vuosi		Kehitysvuosi 0	1	2	3	4	5	6	7	8	9	10 & +		Vuoden lopussa (diskontatut tiedot)
		C0200	C0210	C0220	C0230	C0240	C0250	C0260	C0270	C0280	C0290	C0300		C0360
Aiemmat	R0100											4 171	R0100	3 316
N-9	R0160	0	1 932	2 846	2 283	1 795	1 365	891	771	556	455		R0160	340
N-8	R0170	8 496	3 962	2 915	2 062	1 307	1 023	853	651	529			R0170	400
N-7	R0180	11 043	4 333	2 812	1 888	1 102	878	701	552				R0180	427
N-6	R0190	12 770	3 783	1 929	1 461	1 152	917	740					R0190	607
N-5	R0200	13 030	3 263	2 030	1 542	1 216	940						R0200	808
N-4	R0210	15 062	5 031	2 956	1 696	1 325							R0210	1 153
N-3	R0220	13 104	3 246	1 986	1 299								R0220	1 071
N-2	R0230	15 515	4 553	2 752									R0230	2 595
N-1	R0240	16 982	4 906										R0240	4 767
N	R0250	21 934											R0250	22 849
												Yhteensä	R0260	38 333

		Yhteensä	Luokka 1 (T1) – käytettävissä rajoituksetta	Luokka 1 (T1) – käytettävissä rajoitetusti	Luokka 2 (T2)	Luokka 3 (T3)
		C0010	C0020	C0030	C0040	C0050
Oma perusvarallisuus ennen delegoidun asetuksen (EU) 2015/35 68 artiklan mukaisia muilla finanssialoilla olevien omistusyhteyksien vähennyksiä						
Osakepääoma (mukaan lukien yrityksen hallussa olevat omat osakkeet)	R0010	0	0		0	
Omaan pääomaan liittyvä ylikurssirahasto	R0030	0	0		0	
Takuu- ja pohjarahasto, jäsenten maksuosuudet tai niitä vastaavat oman perusvarallisuuden erät keskinäisten ja niitä vastaavien yritysten osalta	R0040	17 738	17 738		0	
Etuoikeudeltaan huonommat jäsenten keskinäiset rahastot	R0050	0		0	0	0
Ylijäämävarallisuus	R0070	0	0			
Etuoikeutetut osakkeet	R0090	0		0	0	0
Etuoikeutettuihin osakkeisiin liittyvä ylikurssirahasto	R0110	0		0	0	0
Täsmäytyserä	R0130	102 634	102 634			
Etuoikeudeltaan huonommat velat	R0140	0		0	0	0
Laskennallisten nettoverosaamisten määrä	R0160	0				0
Muut valvontaviranomaisen omaksi perusvarallisuudeksi hyväksymät erät, joita ei ole esitetty edellä	R0180	0	0	0	0	0
Tilinpäätöksen oma varallisuus, jota ei saa esittää täsmäytyseränä ja joka ei täytä Solvenssi II:n mukaisen oman varallisuuden luokitteluperusteita						
Tilinpäätöksen oma varallisuus, jota ei saa esittää täsmäytyseränä ja joka ei täytä Solvenssi II:n mukaisen oman varallisuuden luokitteluperusteita	R0220	0				
Vähennykset						
Rahoitus- ja luottolaitoksiin oleviin omistusyhteyksiin perustuvat vähennykset	R0230	0	0	0	0	
Oma perusvarallisuus yhteensä vähennysten jälkeen	R0290	120 372	120 372	0	0	0
Oma lisävarallisuus						
Maksamaton osakepääoma, joka on maksettava vaadittaessa mutta jota ei ole vielä vaadittu maksettavaksi	R0300	0			0	
Maksamattomat eikä vielä maksettavaksi vaaditut takuu- ja pohjarahasto, jäsenten maksuosuudet tai vastaavat oman perusvarallisuuden erät, jotka on maksettava vaadittaessa, keskinäisten tai niitä vastaavien yritysten osalta	R0310	0			0	
Maksamattomat etuoikeutetut osakkeet, jotka on maksettava vaadittaessa mutta joita ei ole vielä vaadittu maksettaviksi	R0320	0			0	0
Oikeudellisesti sitova sitoumus merkitä ja maksaa etuoikeudeltaan huonommat velat vaadittaessa	R0330	0			0	0
Direktiivin 2009/138/EY 96 artiklan 2 kohdan nojalla annetut remburssit ja takuut	R0340	0			0	
Muut kuin direktiivin 2009/138/EY 96 artiklan 2 kohdan nojalla annetut remburssit ja takuut	R0350	0			0	0
Jäseniltä direktiivin 2009/138/EY 96 artiklan 3 kohdan ensimmäisen alakohdan nojalla vaaditut lisämaksut	R0360	0			0	
Jäseniltä vaaditut lisämaksut – muut kuin direktiivin 2009/138/EY 96 artiklan 3 kohdan ensimmäisessä alakohdassa tarkoitetut	R0370	0			0	
Muu oma lisävarallisuus	R0390	0			0	0

		Yhteensä	Luokka 1 (T1) – käytettävissä rajoituksetta	Luokka 1 (T1) – käytettävissä rajoitetusti	Luokka 2 (T2)	Luokka 3 (T3)
		C0010	C0020	C0030	C0040	C0050
Oma lisävarallisuus yhteensä	R0400	0			0	0
Käytettävissä oleva ja hyväksyttävä oma varallisuus						
SCR:n täyttämiseksi käytettävissä oleva oma varallisuus yhteensä	R0500	120 372	120 372	0	0	0
MCR:n täyttämiseksi käytettävissä oleva oma varallisuus yhteensä	R0510	120 372	120 372	0	0	
SCR:n täyttämiseksi hyväksyttävä oma varallisuus yhteensä	R0540	120 372	120 372	0	0	0
MCR:n täyttämiseksi hyväksyttävä oma varallisuus yhteensä	R0550	120 372	120 372	0	0	
SCR	R0580	56 330				
MCR	R0600	14 083				
Hyväksyttävän oman varallisuuden ja SCR:n suhdeluku	R0620	214 %				
Hyväksyttävän oman varallisuuden ja MCR:n suhdeluku	R0640	855 %				

		C0060
Täsmäytyserä		
Varojen ja velkojen erotus	R0700	120 833
Omat osakkeet (suorassa ja välillisessä omistuksessa olevat)	R0710	0
Odotettavissa olevat osingot, voitonjaot ja maksut	R0720	461
Muut oman perusvarallisuuden erät	R0730	17 738
Vastaavuuskorjauskantojen ja erillään pidettävien rahastojen rajoitetusti käytettävissä olevista oman varallisuuden eristä johtuvat korjaukset	R0740	0
Täsmäytyserä	R0760	102 634
Odotettavissa olevat voitot		
Tuleviin vakuutusmaksuihin sisältyvät odotettavissa olevat voitot (EPIFP) – Henkivakuutus	R0770	0
Tuleviin vakuutusmaksuihin sisältyvät odotettavissa olevat voitot (EPIFP) – Vahinkovakuutus	R0780	1 741
Tuleviin vakuutusmaksuihin sisältyvät odotettavissa olevat voitot (EPIFP) yhteensä	R0790	1 741

LähiTapiola Varsinais-Suomi
S.25.01.21
Vakavaraisuuspääomavaatimus (SCR) – standardikaavaa käyttävät yritykset

		Brutto-SCR	Yritys-kohtaiset parametrit	Yksinker-taistukset
Perus-SCR		**C0110**	**C0090**	**C0120**
Markkinariski	**R0010**	57 540		
Vastapuoliriski	**R0020**	8 866		
Henkivakuutusriski	**R0030**	1 969	ei mitään	
Sairausvakuutusriski	**R0040**	3 828	ei mitään	
Vahinkovakuutusriski	**R0050**	14 866	ei mitään	
Hajautus	**R0060**	-18 953		
Aineettomien hyödykkeiden riski	**R0070**	0		
Perus-SCR	**R0100**	68 116		

Vakavaraisuuspääomavaatimuksen (SCR) laskenta		**C0100**
Operatiivinen riski	**R0130**	2 297
Vakuutustekniseen vastuuvelkaan liittyvä tappioiden vaimennusvaikutus	**R0140**	0
Laskennallisiin veroihin liittyvä tappioiden vaimennusvaikutus	**R0150**	-14 083
Direktiivin 2003/41/EY 4 artiklan mukaisesti harjoitettavan liiketoiminnan pääomavaatimus	**R0160**	0
SCR, ilman pääomavaatimuksen korotuksia	**R0200**	56 330
Jo tehdyt pääomavaatimuksen korotukset	**R0210**	0
joista jo tehdyt pääomavaatimuksen korotukset - 37 artikan 1 kohdan tyyppi a	**R0211**	
joista jo tehdyt pääomavaatimuksen korotukset - 37 artikan 1 kohdan tyyppi b	**R0212**	
joista jo tehdyt pääomavaatimuksen korotukset - 37 artikan 1 kohdan tyyppi c	**R0213**	
joista jo tehdyt pääomavaatimuksen korotukset - 37 artikan 1 kohdan tyyppi d	**R0214**	
SCR	**R0220**	56 330
SCR:ää koskevat muut tiedot		
Duraatiopohjainen osakeriski - alariskiosion pääomavaatimus	**R0400**	0
Jäljellä olevan osan nimellisten SCR:ien kokonaismäärä	**R0410**	0
Erillään pidettäviä rahastoja koskevien nimellisten SCR:ien kokonaismäärä	**R0420**	0
Vastaavuuskorjauskantojen nimellisten SCR:ien kokonaismäärä	**R0430**	0
Erillään pidettävien rahastojen nimellisten SCR:ien yhdistämisestä johtuvat hajautusvaikutukset 304 artiklaa varten	**R0440**	0

Verokantaa koskeava lähestymistapa		**Kyllä/Ei**
		C0109
Keskimääräiseen verokantaan pohjautuva lähestymistapa	**R0590**	Kyllä

Laskennallisiin veroihin liittyvän tappioiden vaimennusvaikutuksen laskenta		**Laskennallisiin veroihin liittyvä tappioiden vaimennusvaikutus**
		C0130
Laskennallisiin veroihin liittyvä tappioiden vaimennusvaikutus	**R0640**	-14 083
Laskennallisten verovelkojen tuloutuksella perusteltu laskennallisiin veroihin liittyvä tappioiden vaimennusvaikutus	**R0650**	-14 083
Todennäköisellä tulevalla verotettavalla taloudellisella voitolla perusteltu laskennallisiin veroihin liittyvä tappioiden vaimennusvaikutus	**R0660**	
Tappiontasauksella perusteltu laskennallisiin veroihin liittyvä tappioiden vaimennusvaikutus, kuluva vuosi	**R0670**	
Tappiontasauksella perusteltu laskennallisiin veroihin liittyvä tappioiden vaimennusvaikutus, tulevat vuodet	**R0680**	
Laskennallisiin veroihin liittyvän tappioiden vaimennusvaikutuksen enimmäismäärä	**R0690**	-14 083

LähiTapiola Varsinais-Suomi
S.28.01.01
Vähimmäispääomavaatimus (MCR) – Vain henkivakuutus- tai vahinkovakuutustoiminta tai jälleenvakuutustoiminta

Vahinkovakuutus- ja vahinkojälleenvakuutusvelvoitteisiin sovellettava lineaarisen kaavan osa

		C0010
MCR_{NL} Tulos	R0010	9 479

		Nettomääräinen (vähennettynä jälleenvakuutus-sopimusten/erillis-yhtiöiden osuudella) paras estimaatti ja vakuutustekninen vastuuvelka kokonaisuutena laskettuna	Nettomääräinen (vähennettynä jälleenvakuutussopimusten osuudella) vakuutusmaksutulo viimeisten 12 kuukauden ajalta
		C0020	C0030
Sairauskuluvakuutus ja suhteellinen jälleenvakuutus	R0020	9 482	15 396
Vakuutus ansiotulon menetyksen varalta ja suhteellinen jälleenvakuutus	R0030	1 390	2 089
Työtapaturmavakuutus ja suhteellinen jälleenvakuutus	R0040	0	0
Moottoriajoneuvon vastuuvakuutus ja suhteellinen jälleenvakuutus	R0050	11 662	12 413
Muu moottoriajoneuvovakuutus ja suhteellinen jälleenvakuutus	R0060	7 933	19 912
Meri-, ilmailu- ja kuljetusvakuutus ja suhteellinen jälleenvakuutus	R0070	574	1 594
Palo- ja muu omaisuusvahinkovakuutus ja suhteellinen jälleenvakuutus	R0080	9 903	19 134
Yleinen vastuuvakuutus ja suhteellinen jälleenvakuutus	R0090	1 272	2 366
Luotto- ja takausvakuutus ja suhteellinen jälleenvakuutus	R0100	0	0
Oikeusturvavakuutus ja suhteellinen jälleenvakuutus	R0110	2 554	2 054
Matka-apuvakuutus ja suhteellinen jälleenvakuutus	R0120	0	0
Vakuutus muiden taloudellisten menetysten varalta ja suhteellinen jälleenvakuutus	R0130	613	626
Sairausvakuutuksen ei-suhteellinen jälleenvakuutus	R0140	0	0
Vastuuvakuutuksen ei-suhteellinen jälleenvakuutus	R0150	0	0
Meri-, ilmailu- ja kuljetusvakuutuksen ei-suhteellinen jälleenvakuutus	R0160	0	0
Omaisuusvakuutuksen ei-suhteellinen jälleenvakuutus	R0170	0	0

Henkivakuutus- ja henkijälleenvakuutusvelvoitteisiin sovellettava lineaarisen kaavan osa

		C0040
MCR_L Tulos	R0200	738

		Nettomääräinen (vähennettynä jälleenvakuutus-sopimusten/erillis-yhtiöiden osuudella) paras estimaatti ja vakuutustekninen vastuuvelka kokonaisuutena laskettuna	Nettomääräinen (vähennettynä jälleenvakuutus-sopimusten/erillis-yhtiöiden osuudella) kokonaisriskisumma
		C0050	C0060
Oikeuden ylijäämään sisältävät velvoitteet – taatut etuudet	R0210	0	
Oikeuden ylijäämään sisältävät velvoitteet – tulevat harkinnanvaraiset lisäetuudet	R0220	0	
Indeksi- ja sijoitussidonnaiset vakuutusvelvoitteet	R0230	0	
Muut henki(jälleen)vakuutus- ja sairaus(jälleen)vakuutusvelvoittteet	R0240	35 148	
Kaikkien henki(jälleen)vakuutusvelvoitteiden riskisumma yhteensä	R0250		0

Kokonais-MCR:n laskenta

		C0070
Lineaarinen MCR	R0300	10 217
SCR	R0310	56 330
MCR:n enimmäistaso	R0320	25 349
MCR:n vähimmäistaso	R0330	14 083
Yhdistetty MCR	R0340	14 083
MCR:n absoluuttinen vähimmäistaso	R0350	4 000
		C0070
Vähimmäispääomavaatimus	R0400	14 083

LähiTapiola Vellamo

Vakavaraisuutta ja taloudellista tilaa koskevan kertomuksen liitteet

Yhtiö julkaisee osana LähiTapiola-ryhmän vakavaraisuutta ja taloudellista tilaa koskevaa kertomusta Solvenssi II -vakavaraisuussääntelyn mukaisesti seuraavat raportointitaulukot 31.12.2024 tilanteessa:

S.02.01.02	Tase
S.05.01.02	Vakuutusmaksut, korvaukset ja kulut vakuutuslajeittain
S.12.01.02	Henkivakuutusten ja SLT-sairausvakuutusten vakuutustekninen vastuuvelka
S.17.01.02	Vahinkovakuutusten vakuutustekninen vastuuvelka
S.19.01.21	Vahinkovakuutuskorvaukset
S.23.01.01	Oma varallisuus
S.25.01.21	Vakavaraisuuspääomavaatimus (SCR) – Standardikaavaa käyttävät yritykset
S.28.01.01	Vähimmäispääomavaatimus (MCR) – Vain henkivakuutus- tai vahinkovakuutustoiminta tai jälleenvakuutustoiminta

Esitetyt luvut ovat tuhansia euroja.

LÄHITAPIOLA

LähiTapiola Vellamo
S.02.01.02
Tase

		Solvenssi II -arvo
Varat		**C0010**
Aineettomat hyödykkeet	**R0030**	0
Laskennalliset verosaamiset	**R0040**	0
Eläke-etuuksien ylijäämä	**R0050**	0
Aineelliset käyttöomaisuushyödykkeet (omassa käytössä)	**R0060**	1 076
Sijoitukset (muut kuin indeksi- ja sijoitussidonnaisiin sopimusten katteena olevat varat)	**R0070**	266 747
Kiinteistöt (muut kuin omassa käytössä olevat)	**R0080**	249
Omistusosuudet sidosyrityksissä, mukaan lukien omistusyhteydet	**R0090**	5 914
Osakkeet	**R0100**	30
Osakkeet – listatut	**R0110**	0
Osakkeet – listaamattomat	**R0120**	30
Joukkovelkakirjalainat	**R0130**	1 892
Valtion joukkovelkakirjalainat	**R0140**	0
Yrityslainat	**R0150**	1 892
Strukturoidut velkakirjat	**R0160**	0
Vakuudelliset arvopaperit	**R0170**	0
Yhteistä sijoitustoimintaa harjoittavat yritykset	**R0180**	258 662
Johdannaiset	**R0190**	0
Talletukset, jotka eivät kuulu muihin rahavaroihin	**R0200**	0
Muut sijoitukset	**R0210**	0
Indeksi- ja sijoitussidonnaisten sopimusten katteena olevat varat	**R0220**	0
Kiinnelainat ja muut lainat	**R0230**	0
Lainat, joiden vakuutena on vakuutussopimus	**R0240**	0
Kiinnelainat ja muut lainat yksityishenkilöille	**R0250**	0
Muut kiinnelainat ja lainat	**R0260**	0
Jälleenvakuutussopimuksista olevat saamiset:	**R0270**	2 125
Vahinkovakuutus ja NSLT-sairausvakuutus	**R0280**	2 125
Vahinkovakuutus, ilman sairausvakuutusta	**R0290**	2 127
NSLT-sairausvakuutus	**R0300**	-2
Henkivakuutus ja SLT-sairausvakuutus, ilman sairausvakuutusta ja indeksi- ja sijoitussidonnaisia sopimuksia	**R0310**	0
SLT-sairausvakuutus	**R0320**	0
Henkivakuutus, ilman sairausvakuutusta ja indeksi- ja sijoitussidonnaisia sopimuksia	**R0330**	0
Indeksi- ja sijoitussidonnainen henkivakuutus	**R0340**	0
Jälleenvakuutustalletteet	**R0350**	0
Vakuutussaamiset ja saamiset vakuutusedustajilta	**R0360**	609
Saamiset jälleenvakuutustoiminnasta	**R0370**	747
Muut saamiset (myyntisaamiset, ei vakuutuksiin liittyvät)	**R0380**	1 347
Omat osakkeet (suorassa omistuksessa olevat)	**R0390**	0
Oman varallisuuden eriin tai maksettaviksi määrättyihin, mutta vielä maksamattomiin takuu- ja pohjarahastoon liittyvät saamiset	**R0400**	0
Rahavarat	**R0410**	3 500
Kaikki muut varat, joita ei ole esitetty muualla	**R0420**	220
Varat yhteensä	**R0500**	276 371

LähiTapiola Vellamo
S.02.01.02
Tase

		Solvenssi II -arvo
Velat		**C0010**
Vakuutustekninen vastuuvelka – vahinkovakuutus	**R0510**	60 677
Vakuutustekninen vastuuvelka – vahinkovakuutus (ilman sairausvakuutusta)	**R0520**	52 402
Vakuutustekninen vastuuvelka kokonaisuutena laskettuna	**R0530**	0
Paras estimaatti	**R0540**	45 838
Riskimarginaali	**R0550**	6 564
Vakuutustekninen vastuuvelka – NSLT-sairausvakuutus	**R0560**	8 275
Vakuutustekninen vastuuvelka kokonaisuutena laskettuna	**R0570**	0
Paras estimaatti	**R0580**	7 257
Riskimarginaali	**R0590**	1 019
Vakuutustekninen vastuuvelka – henkivakuutus (ilman indeksi- ja sijoitussidonnaisia sopimuksia)	**R0600**	49 236
Vakuutustekninen vastuuvelka – SLT-sairausvakuutus	**R0610**	94
Vakuutustekninen vastuuvelka kokonaisuutena laskettuna	**R0620**	0
Paras estimaatti	**R0630**	93
Riskimarginaali	**R0640**	1
Vakuutustekninen vastuuvelka – henkivakuutus (ilman sairausvakuutusta sekä indeksi- ja sijoitussidonnaisia sopimuksia)	**R0650**	49 142
Vakuutustekninen vastuuvelka kokonaisuutena laskettuna	**R0660**	0
Paras estimaatti	**R0670**	48 422
Riskimarginaali	**R0680**	720
Vakuutustekninen vastuuvelka – Indeksi- ja sijoitussidonnainen toiminta	**R0690**	0
Vakuutustekninen vastuuvelka kokonaisuutena laskettuna	**R0700**	0
Paras estimaatti	**R0710**	0
Riskimarginaali	**R0720**	0
Ehdolliset velat	**R0740**	0
Muut varaukset kuin vakuutustekninen vastuuvelka	**R0750**	0
Eläkevelvoitteet	**R0760**	0
Jälleenvakuuttajilta pidätetyt talletteet	**R0770**	0
Laskennalliset verovelat	**R0780**	18 023
Johdannaiset	**R0790**	0
Velat luottolaitoksille	**R0800**	0
Muut rahoitusvelat kuin velat luottolaitoksille	**R0810**	0
Vakuutusvelat ja velat vakuutusedustajille	**R0820**	1 917
Jälleenvakuutusvelat	**R0830**	0
Velat (ostovelat, ei vakuutuksiin liittyvät)	**R0840**	5 208
Etuoikeudeltaan huonommat velat	**R0850**	0
Omaan perusvarallisuuteen kuulumattomat etuoikeudeltaan huonommat velat	**R0860**	0
Omaan perusvarallisuuteen kuuluvat etuoikeudeltaan huonommat velat	**R0870**	0
Muut velat, joita ei ole esitetty muualla	**R0880**	0
Velat yhteensä	**R0900**	135 061
Varojen ja velkojen erotus	**R1000**	141 310

LähiTapiola Vellamo
S.05.01.02
Vakuutusmaksut, korvaukset ja kulut vakuutuslajeittain

		Vakuutuslaji: **vahinkovakuutus- ja vahinkojälleenvakuutusvelvoitteet (ensivakuutus ja tuleva suhteellinen jälleenvakuutus)**								
		Sairauskulu-vakuutus	Vakuutus ansiotulon menetyksen varalta	Työtapaturma vakuutus	Moottori-ajoneuvon liikennevakuutus	Muu moottori-ajoneuvojen vakuutus	Meri-, ilmailu- ja kuljetus-vakuutus	Palo- ja muu omaisuus-vahinko-vakuutus	Yleinen vastuu-vakuutus	Luotto- ja takaus-vakuutus
		C0010	**C0020**	**C0030**	**C0040**	**C0050**	**C0060**	**C0070**	**C0080**	**C0090**
Vakuutusmaksutulo										
Brutto – Ensivakuutus	**R0110**	13 500	2 242	0	15 947	24 165	1 166	25 860	2 573	0
Brutto – Tuleva suhteellinen jälleenvakuutus	**R0120**	0	0	0	0	0	0	0	0	0
Brutto – Tuleva ei-suhteellinen jälleenvakuutus	**R0130**									
Jälleenvakuuttajien osuus	**R0140**	26	8	0	411	61	11	2 406	34	0
Netto	**R0200**	13 474	2 234	0	15 535	24 105	1 154	23 454	2 539	0
Vakuutusmaksutuotot										
Brutto – Ensivakuutus	**R0210**	13 026	2 191	0	15 761	23 569	1 136	25 198	2 540	0
Brutto – Tuleva suhteellinen jälleenvakuutus	**R0220**	0	0	0	0	0	0	0	0	0
Brutto – Tuleva ei-suhteellinen jälleenvakuutus	**R0230**									
Jälleenvakuuttajien osuus	**R0240**	26	8	0	411	61	11	2 406	34	0
Netto	**R0300**	13 000	2 183	0	15 350	23 508	1 125	22 793	2 506	0
Korvauskulut										
Brutto – Ensivakuutus	**R0310**	9 282	1 094	0	7 277	17 586	599	18 005	1 283	0
Brutto – Tuleva suhteellinen jälleenvakuutus	**R0320**	0	0	0	0	0	0	0	0	0
Brutto – Tuleva ei-suhteellinen jälleenvakuutus	**R0330**									
Jälleenvakuuttajien osuus	**R0340**	0	0	0	-127	56	0	1 230	0	0
Netto	**R0400**	9 282	1 094	0	7 403	17 531	599	16 775	1 283	0
Aiheutuneet kulut	**R0550**	4 478	700	0	4 716	6 139	371	8 022	768	0
Tulos - muut vakuutustekniset kulut/tulot	**R1200**									
Kulut yhteensä	**R1300**									

LähiTapiola Vellamo
S.05.01.02
Vakuutusmaksut, korvaukset ja kulut vakuutuslajeittain

		Vakuutuslaji: **vahinkovakuutus- ja vahinkojälleenvakuutusvelvoitteet (ensivakuutus ja hyväksytty suhteellinen jälleenvakuutus)**			Vakuutuslaji: **tuleva ei-suhteellinen jälleenvakuutus**				Yhteensä
		Oikeusturva	Matka-apuvakuutus	Muut taloudelliset menetykset	Sairaus	Vastuu	Meri, ilmailu, kuljetus	Omaisuus	
		C0100	**C0110**	**C0120**	**C0130**	**C0140**	**C0150**	**C0160**	**C0200**
Vakuutusmaksutulo									
Brutto – Ensivakuutus	**R0110**	2 120	0	512					88 085
Brutto – Tuleva suhteellinen jälleenvakuutus	**R0120**	0	0	0					0
Brutto – Tuleva ei-suhteellinen jälleenvakuutus	**R0130**				0	0	0	0	0
Jälleenvakuuttajien osuus	**R0140**	0	0	73	0	0	0	0	3 031
Netto	**R0200**	2 120	0	439	0	0	0	0	85 054
Vakuutusmaksutuotot									
Brutto – Ensivakuutus	**R0210**	2 065	0	518					86 006
Brutto – Tuleva suhteellinen jälleenvakuutus	**R0220**	0	0	0					0
Brutto – Tuleva ei-suhteellinen jälleenvakuutus	**R0230**				0	0	0	0	0
Jälleenvakuuttajien osuus	**R0240**	0	0	73	0	0	0	0	3 031
Netto	**R0300**	2 065	0	445	0	0	0	0	82 975
Korvauskulut									
Brutto – Ensivakuutus	**R0310**	1 151	0	141					56 417
Brutto – Tuleva suhteellinen jälleenvakuutus	**R0320**	0	0	0					0
Brutto – Tuleva ei-suhteellinen jälleenvakuutus	**R0330**				0	0	0	0	0
Jälleenvakuuttajien osuus	**R0340**	0	0	-1	0	0	0	0	1 157
Netto	**R0400**	1 151	0	142	0	0	0	0	55 260
Aiheutuneet kulut	**R0550**	623	0	127	0	0	0	0	25 942
Tulos - muut vakuutustekniset kulut/tulot	**R1200**								0
Kulut yhteensä	**R1300**								25 942

LähiTapiola Vellamo
S.05.01.02
Vakuutusmaksut, korvaukset ja kulut vakuutuslajeittain

		Vakuutuslaji: **henkivakuutusvelvoitteet**						**Henkijälleenvakuutus-velvoitteet**		
		Sairaus-vakuutus	Ylijäämään oikeuttava vakuutus	Indeksi- ja sijoitus-sidonnainen vakuutus	Muu henki-vakuutus	Vahinko-vakuutus-sopimuksiin pohjautuvat ja sairaus-vakuutus-velvoitteisiin liittyvät annuiteetit	Vahinko-vakuutus-sopimuksiin pohjautuvat ja muihin kuin sairaus-vakuutus-velvoitteisiin liittyvät annuiteetit	Sairaus-vakuutus	Henki-vakuutuksen jälleen-vakuutus	Yhteensä
		C0210	**C0220**	**C0230**	**C0240**	**C0250**	**C0260**	**C0270**	**C0280**	**C0300**
Vakuutusmaksutulo										
Brutto	**R1410**	0	0	0	0	0	0	0	0	0
Jälleenvakuuttajien osuus	**R1420**	0	0	0	0	0	0	0	0	0
Netto	**R1500**	0	0	0	0	0	0	0	0	0
Vakuutusmaksutuotot										
Brutto	**R1510**	0	0	0	0	0	0	0	0	0
Jälleenvakuuttajien osuus	**R1520**	0	0	0	0	0	0	0	0	0
Netto	**R1600**	0	0	0	0	0	0	0	0	0
Korvauskulut										
Brutto	**R1610**	0	0	0	0	1	-1 807	0	0	-1 806
Jälleenvakuuttajien osuus	**R1620**	0	0	0	0	0	-181	0	0	-181
Netto	**R1700**	0	0	0	0	1	-1 625	0	0	-1 625
Aiheutuneet kulut	**R1900**	0	0	0	0	9	-759	0	0	-750
Tulos - muut vakuutustekniset kulut/tuotot	**R2510**									0
Kulut yhteensä	**R2600**									-750
Takaisinnostojen määrä yhteensä	**R2700**	0	0	0	0	0	0	0	0	0

LähiTapiola Vellamo
S.12.01.02
Henkivakuutusten ja SLT-sairausvakuutusten vakuutustekninen vastuuvelka

			Indeksi- ja sijoitussidonnainen vakuutus			Muu henkivakuutus			
		Ylijäämään oikeuttava vakuutus		Optioita ja takuita sisältämättömät sopimukset	Optioita tai takuita sisältävät sopimukset		Optioita ja takuita sisältämättömät sopimukset	Optioita tai takuita sisältävät sopimukset	Vahinkovakuutussopimuksiin pohjautuvat ja muihin vakuutusvelvoittisiin kuin sairausvakuutusvelvoitteisiin liittyvät annuiteetit
		C0020	**C0030**	**C0040**	**C0050**	**C0060**	**C0070**	**C0080**	**C0090**
Vakuutustekninen vastuuvelka kokonaisuutena laskettuna	**R0010**	0	0			0			0
Saamiset yhteensä jälleenvakuutussopimuksista/erillisyhtiöiltä ja rajoitetusta jälleenvakuutuksesta korjattuina ennustetuilla tappioilla, jotka johtuvat vastapuolen maksukyvyttömyydestä ja liittyvät kokonaisuutena laskettuun vakuutustekniseen vastuuvelkaan	**R0020**	0	0			0			0
Vakuutustekninen vastuuvelka laskettuna parhaan estimaatin ja riskimarginaalin summana									
Paras estimaatti									
Bruttomääräinen paras estimaatti	**R0030**	0		0	0		0	0	48 422
Saamiset yhteensä jälleenvakuutussopimuksista/erillisyhtiöiltä ja rajoitetusta jälleenvakuutuksesta korjattuna ennustetuilla tappioilla, jotka johtuvat vastapuolen maksukyvyttömyydestä	**R0080**	0		0	0		0	0	0
Paras estimaatti, josta on vähennetty saamiset jälleenvakuutussopimuksista/erillisyhtiöiltä ja rajoitetusta jälleenvakuutuksesta	**R0090**	0		0	0		0	0	48 422
Riskimarginaali	**R0100**	0	0			0			720
Vakuutustekninen vastuuvelka – Yhteensä	**R0200**	0	0			0			49 142

LähiTapiola Vellamo
S.12.01.02
Henkivakuutusten ja SLT-sairausvakuutusten vakuutustekninen vastuuvelka

		Tuleva jälleen-vakuutus	**Yhteensä (muu henki-vakuutus kuin sairaus-vakuutus, mukaan lukien sijoitus-sidonnainen vakuutus)**	Sairausvakuutus (ensivakuutus)			Vahinko-vakuutus-sopimuksiin pohjautuvat ja sairaus-vakuutus-velvoitteisiin liittyvät annuiteetit	Sairaus-vakuutus (hyväksytty jälleen-vakuutus)	**Yhteensä (SLT-sairaus-vakuutus)**
					Optioita ja takuita sisältä-mättömät sopimukset	Optioita tai takuita sisältävät sopimukset			
		C0100	**C0150**	**C0160**	**C0170**	**C0180**	**C0190**	**C0200**	**C0210**
Vakuutustekninen vastuuvelka kokonaisuutena laskettuna	**R0010**	0	0	0			0	0	0
Saamiset yhteensä jälleenvakuutussopimuksista/erillisyhtiöiltä ja rajoitetusta jälleenvakuutuksesta oikaistuina ennustetuilla tappioilla, jotka johtuvat vastapuolen maksukyvyttömyydestä ja liittyvät kokonaisuutena laskettuun vakuutustekniseen vastuuvelkaan	**R0020**	0	0	0			0	0	0
Vakuutustekninen vastuuvelka laskettuna parhaan estimaatin ja riskimarginaalin summana									
Paras estimaatti									
Bruttomääräinen paras estimaatti	**R0030**	0	48 422		0	0	93	0	93
Saamiset yhteensä jälleenvakuutussopimuksista/erillisyhtiöiltä ja rajoitetusta jälleenvakuutuksesta oikaistuina ennustetuilla tappioilla, jotka johtuvat vastapuolen maksukyvyttömyydestä	**R0080**	0	0		0	0	0	0	0
Paras estimaatti, josta on vähennetty saamiset jälleenvakuutus-sopimuksista/erillisyhtiöiltä ja rajoitetusta jälleenvakuutuksesta – Yhteensä	**R0090**	0	48 422		0	0	93	0	93
Riskimarginaali	**R0100**	0	720	0			1	0	1
Vakuutustekninen vastuuvelka – Yhteensä	**R0200**	0	49 142	0			94	0	94

LähiTapiola Vellamo
S.17.01.02
Vahinkovakuutusten vakuutustekninen vastuuvelka

		Ensivakuutus ja tuleva suhteellinen jälleenvakuutus					
		Sairauskulu-vakuutus	**Vakuutus ansiotulon menetyksen varalta**	**Työtapaturma-vakuutus**	**Moottori-ajoneuvon liikenne-vakuutus**	**Muu moottori-ajoneuvojen vakuutus**	**Meri-, ilmailu- ja kuljetus-vakuutus**
		C0020	**C0030**	**C0040**	**C0050**	**C0060**	**C0070**
Vakuutustekninen vastuuvelka kokonaisuutena laskettuna	**R0010**	0	0	0	0	0	0
Saamiset yhteensä jälleenvakuutussopimuksista/erillisyhtiöiltä ja rajoitetusta jälleenvakuutuksesta korjattuina ennustetuilla tappioilla, jotka johtuvat vastapuolen maksukyvyttömyydestä ja liittyvät kokonaisuutena laskettuun vakuutustekniseen vastuuvelkaan	**R0050**	0	0	0	0	0	0
Vakuutustekninen vastuuvelka laskettuna parhaan estimaatin ja riskimarginaalin summana							
Paras estimaatti							
Vakuutusmaksuvastuu							
Brutto	**R0060**	2 381	96	0	1 439	4 002	116
Saamiset yhteensä jälleenvakuutussopimuksista/erillisyhtiöiltä ja rajoitetusta jälleenvakuutuksesta korjattuna ennustetuilla tappioilla, jotka johtuvat vastapuolen maksukyvyttömyydestä	**R0140**	-2	0	0	-41	-5	-2
Vakuutusmaksuvastuun nettomääräinen paras estimaatti	**R0150**	2 383	96	0	1 480	4 007	118
Korvausvastuu							
Brutto	**R0160**	3 223	1 557	0	19 273	2 544	245
Saamiset yhteensä jälleenvakuutussopimuksista/erillisyhtiöiltä ja rajoitetusta jälleenvakuutuksesta korjattuna ennustetuilla tappioilla, jotka johtuvat vastapuolen maksukyvyttömyydestä	**R0240**	0	0	0	1 822	0	0
Korvausvastuun nettomääräinen paras estimaatti	**R0250**	3 223	1 557	0	17 451	2 544	245
Paras estimaatti yhteensä – brutto	**R0260**	5 603	1 653	0	20 713	6 546	362
Paras estimaatti yhteensä – netto	**R0270**	5 606	1 653	0	18 931	6 551	363
Riskimarginaali	**R0280**	648	371	0	2 072	1 604	327
Vakuutustekninen vastuuvelka – yhteensä							
Vakuutustekninen vastuuvelka – yhteensä	**R0320**	6 251	2 024	0	22 785	8 150	689
Saamiset jälleenvakuutussopimuksista/erillisyhtiöiltä ja rajoitetusta jälleenvakuutuksesta korjattuina ennustetuilla tappioilla, jotka johtuvat vastapuolen maksukyvyttömyydestä – yhteensä	**R0330**	-2	0	0	1 781	-5	-2
Vakuutustekninen vastuuvelka, josta on vähennetty saamiset jälleenvakuutussopimuksista/erillisyhtiöiltä ja rajoitetusta jälleenvakuutuksesta – yhteensä	**R0340**	6 254	2 024	0	21 003	8 155	690

LähiTapiola Vellamo
S.17.01.02
Vahinkovakuutusten vakuutustekninen vastuuvelka

		Ensivakuutus ja tuleva suhteellinen jälleenvakuutus					
		Palo- ja muu omaisuus-vahinko-vakuutus	**Yleinen vastuu-vakuutus**	**Luotto- ja takaus-vakuutus**	**Oikeusturva-vakuutus**	**Matka-apu-vakuutus**	**Muut taloudelliset menetykset**
		C0080	**C0090**	**C0100**	**C0110**	**C0120**	**C0130**
Vakuutustekninen vastuuvelka kokonaisuutena laskettuna	**R0010**	0	0	0	0	0	0
Saamiset yhteensä jälleenvakuutussopimuksista/erillisyhtiöiltä ja rajoitetusta jälleenvakuutuksesta korjattuna ennustetuilla tappioilla, jotka johtuvat vastapuolen maksukyvyttömyydestä ja liittyvät kokonaisuutena laskettuun vakuutustekniseen vastuuvelkaan	**R0050**	0	0	0	0	0	0
Vakuutustekninen vastuuvelka laskettuna parhaan estimaatin ja riskimarginaalin summana							
Paras estimaatti							
Vakuutusmaksuvastuu							
Brutto	**R0060**	5 218	125	0	89	0	51
Saamiset yhteensä jälleenvakuutussopimuksista/erillisyhtiöiltä ja rajoitetusta jälleenvakuutuksesta korjattuna ennustetuilla tappioilla, jotka johtuvat vastapuolen maksukyvyttömyydestä	**R0140**	-86	-1	0	0	0	-1
Vakuutusmaksuvastuun nettomääräinen paras estimaatti	**R0150**	5 304	126	0	89	0	52
Korvausvastuu							
Brutto	**R0160**	10 008	1 093	0	1 519	0	115
Saamiset yhteensä jälleenvakuutussopimuksista/erillisyhtiöiltä ja rajoitetusta jälleenvakuutuksesta korjattuna ennustetuilla tappioilla, jotka johtuvat vastapuolen maksukyvyttömyydestä	**R0240**	444	0	0	0	0	-1
Korvausvastuun nettomääräinen paras estimaatti	**R0250**	9 564	1 093	0	1 519	0	116
Paras estimaatti yhteensä – brutto	**R0260**	15 226	1 218	0	1 608	0	165
Paras estimaatti yhteensä – netto	**R0270**	14 868	1 219	0	1 608	0	168
Riskimarginaali	**R0280**	1 905	388	0	180	0	87
Vakuutustekninen vastuuvelka – yhteensä							
Vakuutustekninen vastuuvelka – yhteensä	**R0320**	17 131	1 606	0	1 788	0	252
Saamiset jälleenvakuutussopimuksista/erillisyhtiöiltä ja rajoitetusta jälleenvakuutuksesta korjattuna ennustetuilla tappioilla, jotka johtuvat vastapuolen maksukyvyttömyydestä – yhteensä	**R0330**	358	-1	0	0	0	-2
Vakuutustekninen vastuuvelka, josta on vähennetty saamiset jälleenvakuutussopimuksista/erillisyhtiöiltä ja rajoitetusta jälleenvakuutuksesta – yhteensä	**R0340**	16 773	1 607	0	1 788	0	255

LähiTapiola Vellamo
S.17.01.02
Vahinkovakuutusten vakuutustekninen vastuuvelka

		Tuleva ei-suhteellinen jälleenvakuutus				
		Sairaus-vakuutuksen ei-suhteelli-nen jälleen-vakuutus	Vastuu-vakuutuksen ei-suhteelli-nen jälleen-vakuutus	Meri-, ilmailu- ja kuljetus-vakuutuksen ei-suhteelli-nen jälleen-vakuutus	Omaisuus-vakuutuksen ei-suhteelli-nen jälleen-vakuutus	Vahinko-vakuutus-velvoitteet yhteensä
		C0140	C0150	C0160	C0170	C0180
Vakuutustekninen vastuuvelka kokonaisuutena laskettuna	**R0010**	0	0	0	0	0
Saamiset yhteensä jälleenvakuutussopimuksista/erillisyhtiöiltä ja rajoitetusta jälleenvakuutuksesta korjattuna ennustetuilla tappioilla, jotka johtuvat vastapuolen maksukyvyttömyydestä ja liittyvät kokonaisuutena laskettuun vakuutustekniseen vastuuvelkaan	**R0050**	0	0	0	0	0
Vakuutustekninen vastuuvelka laskettuna parhaan estimaatin ja riskimarginaalin summana						
Paras estimaatti						
Vakuutusmaksuvastuu						
Brutto	**R0060**	0	0	0	0	13 518
Saamiset yhteensä jälleenvakuutussopimuksista/erillisyhtiöiltä ja rajoitetusta jälleenvakuutuksesta korjattuna ennustetuilla tappioilla, jotka johtuvat vastapuolen maksukyvyttömyydestä	**R0140**	0	0	0	0	-140
Vakuutusmaksuvastuun nettomääräinen paras estimaatti	**R0150**	0	0	0	0	13 655
Korvausvastuu						
Brutto	**R0160**	0	0	0	0	39 577
Saamiset yhteensä jälleenvakuutussopimuksista/erillisyhtiöiltä ja rajoitetusta jälleenvakuutuksesta korjattuna ennustetuilla tappioilla, jotka johtuvat vastapuolen maksukyvyttömyydestä	**R0240**	0	0	0	0	2 265
Korvausvastuun nettomääräinen paras estimaatti	**R0250**	0	0	0	0	37 312
Paras estimaatti yhteensä – brutto	**R0260**	0	0	0	0	53 095
Paras estimaatti yhteensä – netto	**R0270**	0	0	0	0	50 967
Riskimarginaali	**R0280**	0	0	0	0	7 583
Vakuutustekninen vastuuvelka – yhteensä						
Vakuutustekninen vastuuvelka – yhteensä	**R0320**	0	0	0	0	60 678
Saamiset jälleenvakuutussopimuksista/erillisyhtiöiltä ja rajoitetusta jälleenvakuutuksesta korjattuna ennustetuilla tappioilla, jotka johtuvat vastapuolen maksukyvyttömyydestä – Yhteensä	**R0330**	0	0	0	0	2 125
Vakuutustekninen vastuuvelka, josta on vähennetty saamiset jälleenvakuutussopimuksista/erillisyhtiöiltä ja rajoitetusta jälleenvakuutuksesta – yhteensä	**R0340**	0	0	0	0	58 550

LähiTapiola Vellamo
S.19.01.21
Vahinkovakuutuskorvaukset

Vahinkovakuutustoiminta yhteensä

Vahingon sattumisvuosi / vakuutussopimusvuosi	**Z0020**	1 – Vahingon sattumisvuosi

Maksetut bruttokorvaukset (ei-kumulatiiviset)
(absoluuttinen määrä)

Vuosi		Kehitysvuosi 0	1	2	3	4	5	6	7	8	9	10 & +		Kuluvana vuonna	Kaikkien vuosien summa (kumulatiivinen)
		C0010	C0020	C0030	C0040	C0050	C0060	C0070	C0080	C0090	C0100	C0110		C0170	C0180
Aiemmat	R0100											195	R0100	195	195
N-9	R0160	20 533	7 326	857	246	113	95	43	60	21	-22		R0160	-22	29 272
N-8	R0170	21 537	5 316	954	307	104	122	31	19	17			R0170	17	28 408
N-7	R0180	25 081	9 125	1 503	320	103	45	5	1				R0180	1	36 181
N-6	R0190	28 252	9 429	1 520	384	281	96	79					R0190	79	40 041
N-5	R0200	30 805	9 015	843	492	176	94						R0200	94	41 425
N-4	R0210	31 810	9 506	1 378	532	290							R0210	290	43 516
N-3	R0220	33 364	13 092	1 129	402								R0220	402	47 987
N-2	R0230	36 748	12 497	1 414									R0230	1 414	50 659
N-1	R0240	40 639	12 095										R0240	12 095	52 734
N	R0250	41 393											R0250	41 393	41 393
												Yhteensä	R0260	55 959	411 811

LähiTapiola Vellamo
S.19.01.21
Vahinkovakuutuskorvaukset

Korvausvastuun bruttomääräinen diskonttaamaton paras estimaatti
(absoluuttinen määrä)

Vuosi		Kehitysvuosi 0	1	2	3	4	5	6	7	8	9	10 & +
		C0200	C0210	C0220	C0230	C0240	C0250	C0260	C0270	C0280	C0290	C0300
Aiemmat	R0100											6 137
N-9	R0160	0	1 580	3 251	2 560	1 868	1 376	1 134	1 002	738	621	
N-8	R0170	9 300	4 953	3 279	2 299	1 683	1 302	1 120	856	721		
N-7	R0180	14 857	5 000	2 787	2 020	1 558	1 139	943	760			
N-6	R0190	16 651	4 194	2 469	1 877	1 554	1 283	1 088				
N-5	R0200	15 581	3 670	2 375	1 790	1 482	1 007					
N-4	R0210	15 344	3 779	2 357	1 857	1 416						
N-3	R0220	15 905	4 167	2 796	2 172							
N-2	R0230	17 120	4 705	2 989								
N-1	R0240	19 919	4 272									
N	R0250	21 501										

		Vuoden lopussa (diskontatut tiedot)
		C0360
	R0100	4 994
	R0160	461
	R0170	542
	R0180	582
	R0190	896
	R0200	784
	R0210	1 144
	R0220	1 867
	R0230	2 640
	R0240	3 806
	R0250	21 861
Yhteensä	R0260	39 577

		Yhteensä	Luokka 1 (T1) – käytettävissä rajoituksetta	Luokka 1 (T1) – käytettävissä rajoitetusti	Luokka 2 (T2)	Luokka 3 (T3)
		C0010	C0020	C0030	C0040	C0050
Oma perusvarallisuus ennen delegoidun asetuksen (EU) 2015/35 68 artiklan mukaisia muilla finanssialoilla olevien omistusyhteyksien vähennyksiä						
Osakepääoma (mukaan lukien yrityksen hallussa olevat omat osakkeet)	R0010	0	0		0	
Omaan pääomaan liittyvä ylikurssirahasto	R0030	0	0		0	
Takuu- ja pohjarahasto, jäsenten maksuosuudet tai niitä vastaavat oman perusvarallisuuden erät keskinäisten ja niitä vastaavien yritysten osalta	R0040	24 325	24 325		0	
Etuoikeudeltaan huonommat jäsenten keskinäiset rahastot	R0050	0		0	0	0
Ylijäämävarallisuus	R0070	0	0			
Etuoikeutetut osakkeet	R0090	0		0	0	0
Etuoikeutettuihin osakkeisiin liittyvä ylikurssirahasto	R0110	0		0	0	0
Täsmäytyserä	R0130	116 447	116 447			
Etuoikeudeltaan huonommat velat	R0140	0		0	0	0
Laskennallisten nettoverosaamisten määrä	R0160	0				0
Muut valvontaviranomaisen omaksi perusvarallisuudeksi hyväksymät erät, joita ei ole esitetty edellä	R0180	0	0	0	0	0
Tilinpäätöksen oma varallisuus, jota ei saa esittää täsmäytyseränä ja joka ei täytä Solvenssi II:n mukaisen oman varallisuuden luokitteluperusteita						
Tilinpäätöksen oma varallisuus, jota ei saa esittää täsmäytyseränä ja joka ei täytä Solvenssi II:n mukaisen oman varallisuuden luokitteluperusteita	R0220	0				
Vähennykset						
Rahoitus- ja luottolaitoksiin oleviin omistusyhteyksiin perustuvat vähennykset	R0230	0	0	0	0	
Oma perusvarallisuus yhteensä vähennysten jälkeen	R0290	140 772	140 772	0	0	0
Oma lisävarallisuus						
Maksamaton osakepääoma, joka on maksettava vaadittaessa mutta jota ei ole vielä vaadittu maksettavaksi	R0300	0			0	
Maksamattomat eikä vielä maksettavaksi vaaditut takuu- ja pohjarahasto, jäsenten maksuosuudet tai vastaavat oman perusvarallisuuden erät, jotka on maksettava vaadittaessa, keskinäisten tai niitä vastaavien yritysten osalta	R0310	0			0	
Maksamattomat etuoikeutetut osakkeet, jotka on maksettava vaadittaessa mutta joita ei ole vielä vaadittu maksettaviksi	R0320	0			0	0
Oikeudellisesti sitova sitoumus merkitä ja maksaa etuoikeudeltaan huonommat velat vaadittaessa	R0330	0			0	0
Direktiivin 2009/138/EY 96 artiklan 2 kohdan nojalla annetut remburssit ja takuut	R0340	0			0	
Muut kuin direktiivin 2009/138/EY 96 artiklan 2 kohdan nojalla annetut remburssit ja takuut	R0350	0			0	0
Jäseniltä direktiivin 2009/138/EY 96 artiklan 3 kohdan ensimmäisen alakohdan nojalla vaaditut lisämaksut	R0360	0			0	
Jäseniltä vaaditut lisämaksut – muut kuin direktiivin 2009/138/EY 96 artiklan 3 kohdan ensimmäisessä alakohdassa tarkoitetut	R0370	0			0	
Muu oma lisävarallisuus	R0390	0			0	0

		Yhteensä	Luokka 1 (T1) – käytettävissä rajoituksetta	Luokka 1 (T1) – käytettävissä rajoitetusti	Luokka 2 (T2)	Luokka 3 (T3)
		C0010	C0020	C0030	C0040	C0050
Oma lisävarallisuus yhteensä	R0400	0			0	0
Käytettävissä oleva ja hyväksyttävä oma varallisuus						
SCR:n täyttämiseksi käytettävissä oleva oma varallisuus yhteensä	R0500	140 772	140 772	0	0	0
MCR:n täyttämiseksi käytettävissä oleva oma varallisuus yhteensä	R0510	140 772	140 772	0	0	
SCR:n täyttämiseksi hyväksyttävä oma varallisuus yhteensä	R0540	140 772	140 772	0	0	0
MCR:n täyttämiseksi hyväksyttävä oma varallisuus yhteensä	R0550	140 772	140 772	0	0	
SCR	R0580	53 597				
MCR	R0600	13 399				
Hyväksyttävän oman varallisuuden ja SCR:n suhdeluku	R0620	263 %				
Hyväksyttävän oman varallisuuden ja MCR:n suhdeluku	R0640	1 051 %				

		C0060
Täsmäytyserä		
Varojen ja velkojen erotus	R0700	141 310
Omat osakkeet (suorassa ja välillisessä omistuksessa olevat)	R0710	0
Odotettavissa olevat osingot, voitonjaot ja maksut	R0720	538
Muut oman perusvarallisuuden erät	R0730	24 325
Vastaavuuskorjauskantojen ja erillään pidettävien rahastojen rajoitetusti käytettävissä olevista oman varallisuuden eristä johtuvat korjaukset	R0740	0
Täsmäytyserä	R0760	116 447
Odotettavissa olevat voitot		
Tuleviin vakuutusmaksuihin sisältyvät odotettavissa olevat voitot (EPIFP) – Henkivakuutus	R0770	0
Tuleviin vakuutusmaksuihin sisältyvät odotettavissa olevat voitot (EPIFP) – Vahinkovakuutus	R0780	879
Tuleviin vakuutusmaksuihin sisältyvät odotettavissa olevat voitot (EPIFP) yhteensä	R0790	879

		Brutto-SCR	Yritys-kohtaiset parametrit	Yksinker-taistukset
Perus-SCR		**C0110**	**C0090**	**C0120**
Markkinariski	**R0010**	54 619		
Vastapuoliriski	**R0020**	3 513		
Henkivakuutusriski	**R0030**	2 820	ei mitään	
Sairausvakuutusriski	**R0040**	3 412	ei mitään	
Vahinkovakuutusriski	**R0050**	17 604	ei mitään	
Hajautus	**R0060**	-17 551		
Aineettomien hyödykkeiden riski	**R0070**	0		
Perus-SCR	**R0100**	64 417		

Vakavaraisuuspääomavaatimuksen (SCR) laskenta		**C0100**
Operatiivinen riski	**R0130**	2 580
Vakuutustekniseen vastuuvelkaan liittyvä tappioiden vaimennusvaikutus	**R0140**	0
Laskennallisiin veroihin liittyvä tappioiden vaimennusvaikutus	**R0150**	-13 399
Direktiivin 2003/41/EY 4 artiklan mukaisesti harjoitettavan liiketoiminnan pääomavaatimus	**R0160**	0
SCR, ilman pääomavaatimuksen korotuksia	**R0200**	53 597
Jo tehdyt pääomavaatimuksen korotukset	**R0210**	0
joista jo tehdyt pääomavaatimuksen korotukset - 37 artikan 1 kohdan tyyppi a	**R0211**	
joista jo tehdyt pääomavaatimuksen korotukset - 37 artikan 1 kohdan tyyppi b	**R0212**	
joista jo tehdyt pääomavaatimuksen korotukset - 37 artikan 1 kohdan tyyppi c	**R0213**	
joista jo tehdyt pääomavaatimuksen korotukset - 37 artikan 1 kohdan tyyppi d	**R0214**	
SCR	**R0220**	53 597
SCR:ää koskevat muut tiedot		
Duraatiopohjainen osakeriski - alariskiosion pääomavaatimus	**R0400**	0
Jäljellä olevan osan nimellisten SCR:ien kokonaismäärä	**R0410**	0
Erillään pidettäviä rahastoja koskevien nimellisten SCR:ien kokonaismäärä	**R0420**	0
Vastaavuuskorjauskantojen nimellisten SCR:ien kokonaismäärä	**R0430**	0
Erillään pidettävien rahastojen nimellisten SCR:ien yhdistämisestä johtuvat hajautusvaikutukset 304 artiklaa varten	**R0440**	0

Verokantaa koskeava lähestymistapa		**Kyllä/Ei**
		C0109
Keskimääräiseen verokantaan pohjautuva lähestymistapa	**R0590**	Kyllä

Laskennallisiin veroihin liittyvän tappioiden vaimennusvaikutuksen laskenta		**Laskennallisiin veroihin liittyvä tappioiden vaimennusvaikutus**
		C0130
Laskennallisiin veroihin liittyvä tappioiden vaimennusvaikutus	**R0640**	-13 399
Laskennallisten verovelkojen tuloutuksella perusteltu laskennallisiin veroihin liittyvä tappioiden vaimennusvaikutus	**R0650**	-13 399
Todennäköisellä tulevalla verotettavalla taloudellisella voitolla perusteltu laskennallisiin veroihin liittyvä tappioiden vaimennusvaikutus	**R0660**	
Tappiontasauksella perusteltu laskennallisiin veroihin liittyvä tappioiden vaimennusvaikutus, kuluva vuosi	**R0670**	
Tappiontasauksella perusteltu laskennallisiin veroihin liittyvä tappioiden vaimennusvaikutus, tulevat vuodet	**R0680**	
Laskennallisiin veroihin liittyvän tappioiden vaimennusvaikutuksen enimmäismäärä	**R0690**	-13 399

LähiTapiola Vellamo
S.28.01.01
Vähimmäispääomavaatimus (MCR) – Vain henkivakuutus- tai vahinkovakuutustoiminta tai jälleenvakuutustoiminta

Vahinkovakuutus- ja vahinkojälleenvakuutusvelvoitteisiin sovellettava lineaarisen kaavan osa

		C0010
MCR_{NL} Tulos	R0010	10 892

		Nettomääräinen (vähennettynä jälleenvakuutus-sopimusten/erillis-yhtiöiden osuudella) paras estimaatti ja vakuutustekninen vastuuvelka kokonaisuutena laskettuna	Nettomääräinen (vähennettynä jälleenvakuutussopimusten osuudella) vakuutusmaksutulo viimeisten 12 kuukauden ajalta
		C0020	C0030
Sairauskuluvakuutus ja suhteellinen jälleenvakuutus	R0020	5 606	13 474
Vakuutus ansiotulon menetyksen varalta ja suhteellinen jälleenvakuutus	R0030	1 653	2 234
Työtapaturmavakuutus ja suhteellinen jälleenvakuutus	R0040	0	0
Moottoriajoneuvon vastuuvakuutus ja suhteellinen jälleenvakuutus	R0050	18 932	15 535
Muu moottoriajoneuvovakuutus ja suhteellinen jälleenvakuutus	R0060	6 552	24 105
Meri-, ilmailu- ja kuljetusvakuutus ja suhteellinen jälleenvakuutus	R0070	364	1 154
Palo- ja muu omaisuusvahinkovakuutus ja suhteellinen jälleenvakuutus	R0080	14 868	23 454
Yleinen vastuuvakuutus ja suhteellinen jälleenvakuutus	R0090	1 219	2 539
Luotto- ja takausvakuutus ja suhteellinen jälleenvakuutus	R0100	0	0
Oikeusturvavakuutus ja suhteellinen jälleenvakuutus	R0110	1 608	2 120
Matka-apuvakuutus ja suhteellinen jälleenvakuutus	R0120	0	0
Vakuutus muiden taloudellisten menetysten varalta ja suhteellinen jälleenvakuutus	R0130	168	439
Sairausvakuutuksen ei-suhteellinen jälleenvakuutus	R0140	0	0
Vastuuvakuutuksen ei-suhteellinen jälleenvakuutus	R0150	0	0
Meri-, ilmailu- ja kuljetusvakuutuksen ei-suhteellinen jälleenvakuutus	R0160	0	0
Omaisuusvakuutuksen ei-suhteellinen jälleenvakuutus	R0170	0	0

Henkivakuutus- ja henkijälleenvakuutusvelvoitteisiin sovellettava lineaarisen kaavan osa

		C0040
MCR_L Tulos	R0200	1 019

		Nettomääräinen (vähennettynä jälleenvakuutus-sopimusten/erillis-yhtiöiden osuudella) paras estimaatti ja vakuutustekninen vastuuvelka kokonaisuutena laskettuna	Nettomääräinen (vähennettynä jälleenvakuutus-sopimusten/erillis-yhtiöiden osuudella) kokonaisriskisumma
		C0050	C0060
Oikeuden ylijäämään sisältävät velvoitteet – taatut etuudet	R0210	0	
Oikeuden ylijäämään sisältävät velvoitteet – tulevat harkinnanvaraiset lisäetuudet	R0220	0	
Indeksi- ja sijoitussidonnaiset vakuutusvelvoitteet	R0230	0	
Muut henki(jälleen)vakuutus- ja sairaus(jälleen)vakuutusvelvoittteet	R0240	48 515	
Kaikkien henki(jälleen)vakuutusvelvoitteiden riskisumma yhteensä	R0250		0

Kokonais-MCR:n laskenta

		C0070
Lineaarinen MCR	R0300	11 911
SCR	R0310	53 597
MCR:n enimmäistaso	R0320	24 119
MCR:n vähimmäistaso	R0330	13 399
Yhdistetty MCR	R0340	13 399
MCR:n absoluuttinen vähimmäistaso	R0350	4 000
		C0070
Vähimmäispääomavaatimus	R0400	13 399