



**Vakavaraisuutta ja
taloudellista tilaa
koskeva kertomus**

2025

LähiTapiola lyhyesti

LähiTapiola-ryhmä on keskinäinen eli asiakkaidensa omistama yhtiöryhmä, joka palvelee henkilö-, maatalo-, yrittäjä-, yritys- ja yhteisöasiakkaita.

Autamme omistaja-asiakkaitamme turvaamaan elämänsä ja liiketoimintaansa. Visiomme on olla asiakkaidemme paras kumppani elämänturvassa. Elämänturvaa on asiakkaan tilanteeseen nähden oikea ja riittävä terveyden, talouden ja omaisuuden turva.



Sisällys

A. Liiketoiminta ja tuloksellisuus9

- A.1. Liiketoiminta ja toimintaympäristö 9
- A.2. Vakuutustoiminnan tuloksellisuus 14
- A.3. Sijoitustoiminnan tuloksellisuus 17
- A.4. Muiden toimien tuloksellisuus 19
- A.5. Muut tiedot 19

B. Hallintojärjestelmä 20

- B.1. Yleistiedot hallintojärjestelmästä 20
- B.2. Sopivuudelle ja luotettavuudelle asetettavat vaatimukset 23
- B.3. Riskienhallintajärjestelmä, mukaan luettuna riski- ja vakavaraisuusarvio 24
- B.4. Sisäinen valvontajärjestelmä 28
- B.5. Sisäisen tarkastuksen toiminto 30
- B.6. Aktuaaritoiminto 31
- B.7. Ulkoistaminen 33
- B.8. Muut tiedot 34

C. Riskiprofiili 35

- C.1. Vakuutusriski 35
- C.2. Markkinariski 39
- C.3. Luottoriski 42
- C.4. Likviditeettiriski 44
- C.5. Operatiivinen riski 45
- C.6. Muut olennaiset riskit 47
- C.7. Muut tiedot 48

D. Arvostus vakavaraisuustarkoituksiin49

- D.1. Varat 49
- D.2. Vakuutustekninen vastuovelka 51
- D.3. Muut velat 59
- D.4. Vaihtoehtoiset arvostusmenetelmät 59
- D.5. Muut tiedot 59

E. Pääomanhallinta 60

- E.1. Omat varat 60
- E.2. Vakavaraisuus-pääomavaatimus ja vähimmäispää-omavaatimus 66
- E.3. Duraatiopohjaisen osakeriskialaosion käyttö vakavaraisuuspääomavaatimuksen laskemisessa 70
- E.4. Standardikaavan ja käytetyn sisäisen mallin väliset erot 70
- E.5. Vähimmäispääomavaatimuksen ja vakavaraisuuspääomavaatimuksen täyttämättä jättäminen 70
- E.6. Muut tiedot 70

Liitteet

- Yhtiöiden yhteenvedot73
- Julkiset raportointitaulukot123

Vakavaraisuutta ja taloudellista tilaa koskeva kertomus 2025

LähiTapiola-ryhmä

LähiTapiola-ryhmä julkaisee vuosittain vakavaraisuutta ja taloudellista tilaa koskevan kertomuksen ryhmän liiketoiminnasta ja sen tuloksellisuudesta, hallintojärjestelmästä, riskiprofiilista, arvostusmenetelmistä ja pääomanhallinnasta. Kertomus sisältää sekä ryhmätason tiedot että kutakin vakuutusyrittäystä koskevat yksilöidyt tiedot.

LähiTapiola-ryhmä julkaisee Finanssivalvonnan linjauksen mukaisesti yhden vakavaraisuutta ja taloudellista tilaa koskevan kertomuksen, joka kattaa sekä ryhmän että siihen kuuluvien vakuutusyhtiöiden tiedot. LähiTapiola-ryhmään kuuluva Suomen Vahinkovakuutus Oy (jäljempänä SVV) antaa kuitenkin Finanssivalvonnan päätöksen mukaisesti erillisen yhtiökohtaisen vakavaraisuutta ja taloudellista tilaa koskevan kertomuksen. Julkaisu on nähtävillä osoitteessa:

www.suomenvahinkovakuutus.fi/taloustiedot.

Käsillä olevan kertomuksen ovat hyväksyneet ryhmän ylimmän emoyrityksen hallitus ja ryhmään kuuluvien vakuutusyhtiöiden hallitukset siltä osin, kuin kertomus kattaa kyseessä olevan vakuutusyhtiön tietoja. Kertomusta ja siinä esitettäviä vakavaraisuussääntelyn mukaisia vakavaraisuuslaskelmia ei ole tilintarkastettu. Seuraavaksi esitettävä yhteenveto tiivistää raportilla käsiteltävät osa-alueet ja kuvaa erityisesti vuonna 2025 tapahtuneita muutoksia ryhmätasolla. Lisäksi kullekin LähiTapiola-ryhmän vakuutusyhtiölle on vakavaraisuuskertomuksesta laadittu omat yhteenvetonsa.

Yhteenveto

Vuosi 2025 oli LähiTapiola-ryhmälle tuloksellisesti hyvä, vaikka talouden taustalla vaikutti useat epävarmuustekijät. 2020-luku on tuonut mukanaan poikkeustilanteen toisensa perään: pandemia, sota Ukrainassa, Euroopan energiakriisi, inflaatio ja geopoliittinen epävarmuus ovat muovanneet suomalaisten arkea, talouden pelikenttää ja tulevaisuudenuskoa. Näiden muutosten puristuksessa Suomen talouden kauan odotettu käänne on viivästynyt, ja heikkenevä huoltosuhde on ohentanut hyvinvointiyhteiskunnan turvaverkkoja. Julkinen sektori ei enää pysty vastaamaan kaikkiin kansalaisten tarpeisiin, ja vastuu taloudellisesta turvasta, terveydestä ja hyvinvoinnista siirtyy yhä selkeämmin kotitalouksille ja yrityksille.

LähiTapiola-ryhmän toiminnan keskiössä on elämänturva, mikä tarkoittaa asiakkaidemme tilanteeseen nähden oikeaa ja riittävää terveyden, talouden ja omaisuuden turvaa. Yhä useampi suomalainen joutuukin paikkaamaan julkisen sektorin palvelujen karsimista omilla valinnoillaan – vakuutusten, säästämisen ja sijoittamisen keinoin.

Vahvan taloudellisen aseman turvin LähiTapiola-ryhmän tavoitteena on luoda sekä vakautta yhteiskuntaan, että tuoda turvaa omistaja-asiakkailleen. Omistajatahdon mukaisesti vuoden aikana jatkettiin asiakashyötyjen jakamista, niin asiakashyvitysten kuin S-ryhmän bonuksien muodossa. Lisäksi ryhmä ja sen yhtiöt toimivat aktiivisesti toimintaympäristössään tukien eri tahoja lahjoituksin ja panostaen muun muassa vahinkojen ennaltaehkäisytyöhön. Palvelemme asiakkaitamme strategiamme mukaisesti monikanavaisesti panostaen erityisesti digitaalisten kanavien kehittämiseen.



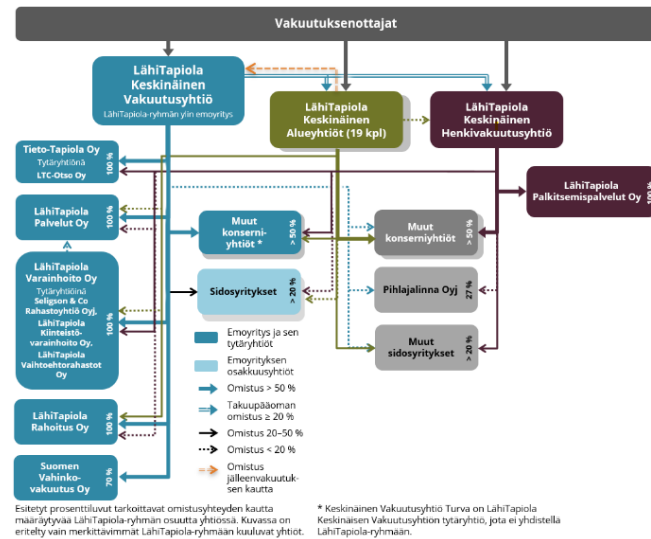
Sari Heinonen

Pääjohtaja
LähiTapiola-ryhmä

Liiketoiminta ja tuloksellisuus

Liiketoiminta

LähiTapiola-ryhmä on suomalainen asiakkaidensa omistama yhtiöryhmä, johon kuuluu ryhmän ylin emoyritys (VYL 26 luvun 3 §) LähiTapiola Keskinäinen Vakuutusyhtiö (LähiTapiola Vahinkoyhtiö), 19 alueellista keskinäistä vahinkovakuutusyhtiötä, Suomen Vahinkovakuutus Oy, LähiTapiola Keskinäinen Henkivakuutusyhtiö (LähiTapiola Henkiyhtiö), ajoneuvorahoituksia tarjoava LähiTapiola Rahoitus sekä yksittäisiä varainhoito- ja muita palveluja tarjoavia yrityksiä.



LähiTapiola Vahinkoyhtiö harjoittaa koko Suomen kattavaa vahinkovakuutusliiketoimintaa työtaturmavakuutuksen ja suurten yritysten osalta. Alueyhtiöt harjoittavat liiketoimintaa alueellisesti tarjoten liikennevakuutusta ja vapaaehtoisia vahinkovakuutuksia. Henkivakuutukset myönnetään LähiTapiola Henkiyhtiöstä. Yhtiöiden toiminnan tarkoituksena on vakuutusyhtiölain 1 luvun 17 §:n mukaisesti voiton tai muun taloudellisen edun tuottaminen osakkaille, joka keskinäisessä yhtiömuodossa toteutuu etujen tuottamisena omistaja-asiakkaille.

LähiTapiola-ryhmään kuuluvat vakuutusyhtiöt ovat keskinäisiä yhtiöitä, joiden omistajia ovat vakuutuksenottajat (pl. Suomen Vahinkovakuutus Oy). LähiTapiola alueyhtiöissä sekä LähiTapiola Keskinäisessä

Henkivakuutusyhtiössä on lisäksi takuupääoman omistajina muita ryhmään kuuluvia vakuutusyhtiöitä. Keskinäisyyden periaatteiden ja yhtiöjärjestyksiin otettujen määräysten mukaisesti ryhmään kuuluvien vakuutusyritysten toiminnan kerryttämä ylijäämä käytetään ensisijaisesti asiakkaille tarjottavien tuotteiden ja palveluiden kehittämiseen sekä toiminnan kannalta turvaavan vakavaraisuuden säilyttämiseen.

Keskeisenä muutoksena vuonna 2025 oli LähiTapiola Vaihtoehtorahastojen sulautuminen osaksi Seligson & Co Rahastoyhtiö Oyj:tä. Lisäksi vuoden 2026 alusta alkaen Keskinäinen Vakuutusyhtiö Turva (jäljempänä Turva) katsotaan osaksi valvonnallista LähiTapiola-ryhmää. Turva ei osaltaan sisälly ryhmän lukuihin, rajoihin tai laadullisiin arvioihin tässä kertomuksessa. Muita merkittäviä liiketoiminnallisia muutoksia raportointikaudella ei ollut.

Tuloksellisuus

LähiTapiola-ryhmän tilikauden kokonaistulos oli 577 miljoonaa euroa (836 milj. euroa). Vahinkovakuutusliiketoiminnan ensivakuutuksen maksutulo kasvoi 6,2 prosenttia 1 604 miljoonaan euroon. LähiTapiola Vahinkoyhtiö ja alueelliset vahinkovakuutusyhtiöt maksoivat asiakkailleen korvauksia 1 015 miljoonaa euroa (1 035 milj. euroa). Vahinkovakuutusliiketoiminnan yhdistetty kulusuhde ilman perustekorkokulua oli 91,2 prosenttia (96,2 %). LähiTapiola Henkiyhtiön sijoitusten arvostuserojen muutoksen 122 miljoonaa euroa. Henkiyhtiön kokonaismaksutulon ollessa 419 miljoonaa euroa.

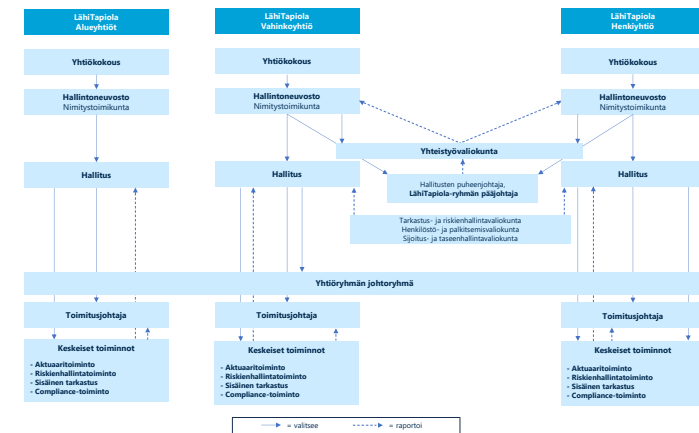
Sijoitustoiminnan osalta Vahinkoyhtiön sijoitusten nettotuotto käyvin arvo in oli +4,7 prosenttia, Henkiyhtiön sijoitusten nettotuotto oli +2,1 prosenttia ja alueyhtiöiden sijoitusten nettotuotot vaihtelivat +4,1 prosentista 6,2 prosenttiin.

LähiTapiola Rahoitusyhtiön rahoituskanta kasvoi ollen 2,5 miljardia euroa. LähiTapiola Varainhoito-konsernin vuosi 2025 oli organisoitumisen vuosi, kun konsernirakennetta selkeytettiin sulauttamalla LähiTapiola Vaihtoehtorahastot Oy Seligson & Co Rahastoyhtiö Oyj:öön ja toimintaa tehostettiin yhtenäistämällä prosesseja. LähiTapiola Varainhoito-konsernin liikevaihto oli 62,5 miljoonaa euroa ja hallinnoitujen asiakasvarojen (netto) kasvu oli yli 9,0 %.

Hallintojärjestelmä

LähiTapiolan hallintojärjestelmän tarkoituksena on varmistaa, että yhtiötä johdetaan ja ne toimivat asianmukaisesti terveitä ja varovaisia liikeperiaatteita noudattaen. Jäljempänä esitetyissä sisällyksissä ei ole kuvattu SVV:n hallintojärjestelmän periaatteita, vaan sen toiminta on järjestetty omien yhtiökohtaisten toimintaperiaatteiden mukaisesti. LähiTapiola-ryhmän hallintojärjestelmä muodostuu oheisen kuvaajan mukaisesti yhtiöiden yhtiökokouksista, hallintoneuvostoista, hallituksista, yhtiöryhmän johtoryhmästä, toimitusjohtajista sekä seuraavista osioista ja niihin liittyvistä toiminnoista, kuten:

- Erityistä kelpoisuutta vaativien toimintojen henkilöstön sopivuudesta ja luotettavuudesta varmistuminen (fit & proper)
- Sisäinen valvonta
- Säännösten noudattamista valvova toiminto (Compliance-toiminto) osana sisäistä valvontaa
- Riskienhallinta ja riskienhallintatoiminto
- Sisäinen tarkastus
- Aktuaaritoiminto
- Palkitsemisjärjestelmä
- Toimintojen ulkoistaminen



Vuonna 2025 pääjohtajan operatiivisia tehtäviä hoiti väliaikaisesti ryhmän liiketoimintajohtaja Pekka Antikainen ja Vahinko- sekä Henkiyhtiön hallitusten puheenjohtajuuksia yhtiöryhmän johtaja Jari Eklund. Pääjohtajan tehtävään valittiin Sari Heinonen, hän aloitti tehtävässä 1.5.2025.

LähiTapiola-ryhmän yhtiöryhmän johtoryhmän puheenjohtajana aloitti Pekka Antikainen 13.5.2025. Hallintojärjestelmässä ei tapahtunut muita olennaisia muutoksia.

Riskienhallintajärjestelmä, mukaan luettuina riski- ja vakavaraisuusarvio (ORSA)

LähiTapiolan riskienhallintaa ohjaa hallitusten hyväksymä riskienhallintapolitiikka, jossa on kuvattu ne yleiset periaatteet, joita sovelletaan pysyväisohjeina riskienhallinnan järjestämisessä. Poliitikassa määritellään riskienhallinnan käsitteet, pääalueet, prosessit sekä toteuttamisen ja valvonnan vastuut. Kokonaisvastuu yhtiöiden riskienhallinnan järjestämisestä on yhtiöiden hallituksilla.

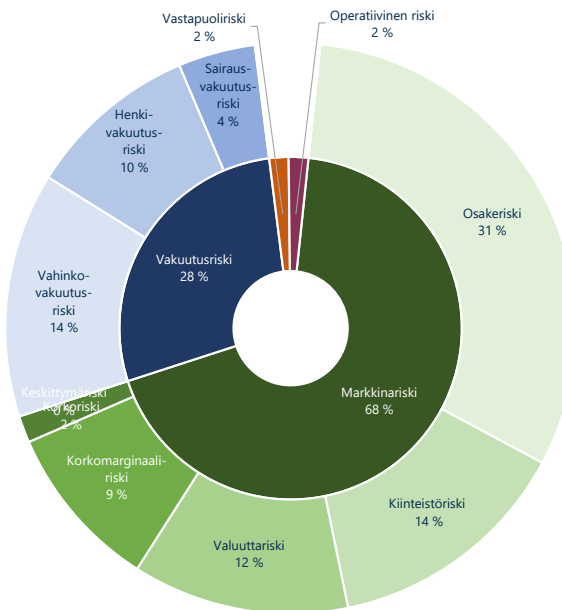
Osana jatkuvaa riskienhallinnan oman riski- ja vakavaraisuusarvion (ORSA)-prosessia LähiTapiola-ryhmä ja sen yhtiöt arvioivat omia riskejään ja vakavaraisuuttaan. ORSA auttaa vakuutusyhtiöitä kohtaamaan erilaisia riskejä ja epävarmuustekijöitä sekä edistää luottamusta niiden vakavaraisuuteen ja kykyyn selviytyä muuttuvassa toimintaympäristössä. LähiTapiola-ryhmän vakuutusyhtiöt muodostavat vähintään kerran vuodessa ORSA-raportin, joka hyväksytään yhtiöiden johtoryhmissä ja hallituksissa. Ryhmän ORSA-raportti puolestaan käsitellään ja hyväksytään ryhmän riskienhallintakomiteassa ja LähiTapiola Vahinkoyhtiön hallituksessa.

Riskiprofiili

Vuonna 2025 geopoliittiset riskit säilyivät tarkastelun kohteena, kansainvälisen toimintaympäristön pysyessä jännitteisenä. Talousoympäristössä korkotason ja inflaation kehitys loi edellytyksiä asteittaiselle elpymiselle. Sijoitustoiminnan näkökulmasta kehitys oli vakaampaa kuin edellisvuonna, vaikka kasvu painottui edelleen Suomen ulkopuolisille markkinoille.

Solvenssi II-kehikon mukainen vakavaraisuuspääomavaatimus (SCR) lasketaan standardikaavaa käyttäen ja sen muodostaa niin ryhmän kuin sen vakuutusyhtiöidenkin osalta seuraavan kuvaajan mukaiset riskiluokat, joita ovat vakuutus-, markkina-, luotto- eli vastapuoli- ja operatiiviset riskit.

LähiTapiola-ryhmän vakavaraisuuspääomavaatimuksen rakenne 31.12.2025



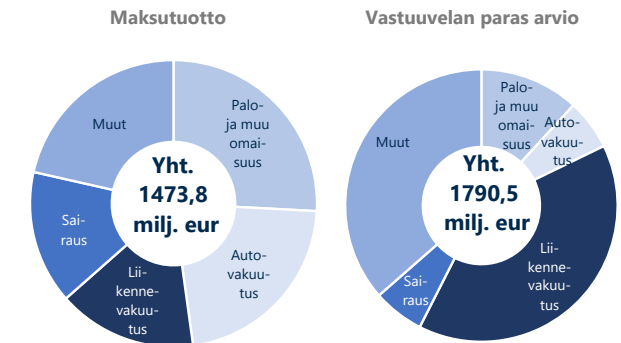
Markkinariski on riskiprofiilin suurin yksittäinen komponentti ja sen osuus riskiprofiilista on kasvanut edellisvuoden tasosta 2 prosenttiyksikköä. Markkinariskin sisällä osakeriski on pysynyt suurimpana alakomponenttina 31 prosentin osuudella (25 %). Vahinkovakuutusriski on vuoden aikana laskenut 28 prosenttiin (30 %). Muut muutokset ryhmän riskiprofiilissa ovat olleet maltillisia.

Keskeistä pääomavaateen hallinnassa on vakuutus- ja sijoitusriskien hallinta. Markkinariskiä aiheutuu varojen ja velkojen markkina-arvojen vaihtelusta, sisältäen muun muassa korkojen, osakekurssien tai valuuttakurssien muutokset aiheuttaman vaihtelun.

Vakuutusriskit muodostuvat vahinko-, henki- ja sairausvakuutusriskeistä. Vahinkovakuutusriskit liittyvät vakuutusotteiden hinnoitteluun, inflaatioon, kuolleisuudessa tapahtuviin muutoksiin, ammattitaitoihin ja jälleenvakuutussojiin. Sairausvakuutusriskit lisäksi sairastuvuuden, lääketeollisuuden kehityksen, hoitokäytäntöjen muutosten ja korvauskustannusten ennakoimattomasta noususta. Henkivakuutusriskit liittyvät puolestaan kuolleisuudessa,

sairastuvuudessa, asiakaskäyttäjymisessä sekä vakuutus-ten hoitamisen kustannuksissa tapahtuviin muutoksiin. Merkittävimpien vakuutuslajien osuus ryhmän vahinkovakuutuksen vakuutusmaksuista ja -vastuista on esitetty seuraavassa kuvassa.

Ryhmän olennaisimpien vahinkovakuutuslajien osuus vahinkovakuutuksen vakuutusmaksuista ja vastuuvastuista 31.12.2025



Luotto- eli vastapuoliriskiä muodostuu puolestaan tilanteissa, joissa vakuutusyhtiöllä on vastuuta tai sopimuksia kolmansien osapuolien kanssa, eivätkä osapuolet kykene täyttämään velvoitteitaan sovitusti. Operatiiviset riskit aiheutuvat riittämättömistä tai epäonnistuneista sisäisistä prosesseista, henkilöstöstä, järjestelmistä ja ulkoisista tekijöistä.

Vakuutusyhtiöt kohtaavat toiminnassaan myös muita olennaisia riskejä, joille ei erikseen lasketa Solvenssi II-kehikon mukaista pääomavaadetta. Tällaisia riskejä ovat muun muassa likviditeettiriskit ja muut olennaiset riskit, kuten toimintaympäristön ja strategiset riskit. Molemmissa edellä mainituissa riskeissä korostuu ryhmän kyky reagoida muuttuviin tarpeisiin, joita aiheutuu muun muassa muutoksissa kilpailijoiden toiminnassa, asiakaskäyttäjymisessä, digitalisuudessa ja lainsäädännössä. Lisäksi on kiinnitettävä erityistä huomiota kasvaviin riskialueisiin, kuten kyberriskeihin ja kestävyysriskeihin, kuten esimerkiksi ilmastonmuutoksen aiheuttamiin ilmiöihin, joilla voi olla merkittävä vaikutus pidemmällä aikavälillä.

Seuraavassa taulukossa on esitetty kootusti muutokset LähiTapiola-ryhmän vakuutusyhtiöiden pääomavaateissa riskikomponentteittain.

Ryhmän ja sen vakuutusyhtiöiden pääomavaateet riskikomponentteittain ja muutos edelliseen vuoteen (M€)

Yhtiöt	Markkina-riski		Korkoriski		Osakeriski		Kiinteistö-riski		Korkomargi-naaliriski		Valuuttariski		Keskittymäriski		Vastapuoliriski		Henkivakuu-tusriski		Sairausvakuu-tusriski		Vahinkova-kuutusriski		Operatii-vinen riski		SCR		Muutos	
																										M€	%-yks	
Etelä	62,4	11 %	0,8	-49 %	37,9	22 %	14,9	5 %	7,2	-7 %	16,2	0 %	4,0	10 %	2,7	19 %	1,4	-7 %	2,0	9 %	9,2	5 %	1,5	7 %	54,8	5,2	10 %	
Etelä-Pohjanmaa	64,2	11 %	2,0	-39 %	39,5	20 %	11,2	-4 %	10,8	12 %	15,4	1 %	6,2	10 %	3,1	0 %	2,0	-4 %	2,4	3 %	14,6	3 %	2,0	4 %	58,8	5,0	9 %	
Itä	62,6	29 %	0,6	104 %	40,0	54 %	9,8	-2 %	10,6	-8 %	16,3	28 %	4,8	10 %	2,8	-15 %	1,7	-5 %	2,1	2 %	11,1	9 %	1,7	5 %	55,9	11,3	25 %	
Kaakkois-Suomi	43,1	8 %	0,9	3501 %	26,2	18 %	6,9	-7 %	9,1	1 %	10,6	-3 %	3,7	11 %	2,4	8 %	1,0	-9 %	1,6	5 %	8,1	8 %	1,4	5 %	38,9	2,9	8 %	
Kainuu-Koillismaa	24,8	10 %	0,3	-68 %	14,8	19 %	3,7	-5 %	5,8	16 %	5,8	-3 %	2,4	9 %	1,5	16 %	1,0	-1 %	1,4	2 %	5,2	5 %	0,8	4 %	22,9	2,0	10 %	
Keski-Suomi	45,9	9 %	1,3	441 %	26,2	18 %	9,4	-7 %	10,1	9 %	10,4	-4 %	4,5	10 %	4,4	14 %	1,3	-6 %	2,5	4 %	12,0	8 %	1,8	7 %	43,8	3,4	8 %	
Lappi	23,1	19 %	0,7	-48 %	12,3	66 %	4,9	-7 %	5,7	-12 %	4,7	28 %	3,5	11 %	2,3	7 %	1,1	-7 %	1,8	4 %	8,2	5 %	1,3	6 %	23,6	3,0	15 %	
Loimi-Häme	27,5	4 %	0,4	-59 %	15,3	12 %	4,0	-9 %	7,9	7 %	6,5	-6 %	3,4	11 %	2,7	-9 %	1,3	4 %	2,4	4 %	11,6	9 %	1,6	4 %	28,9	1,1	4 %	
Länsi-Suomi	90,6	8 %	0,7	-71 %	56,5	17 %	17,2	-2 %	14,7	9 %	22,4	-1 %	6,7	10 %	3,5	9 %	2,2	-8 %	3,9	4 %	18,3	2 %	2,6	4 %	81,8	5,8	8 %	
Pirkanmaa	42,7	4 %	1,1	3 %	22,2	17 %	11,7	-6 %	9,4	-1 %	8,7	-4 %	4,8	11 %	5,5	2 %	1,4	-4 %	3,4	6 %	15,6	-5 %	2,5	5 %	44,1	1,1	3 %	
Pohjanmaa	69,7	19 %	0,7	125 %	46,6	35 %	11,7	-7 %	8,2	-12 %	18,7	19 %	4,8	10 %	3,2	23 %	0,9	-4 %	2,7	9 %	14,3	8 %	2,1	9 %	63,0	9,6	18 %	
Pohjoinen	82,9	6 %	2,7	-28 %	47,5	18 %	16,6	-6 %	16,9	-1 %	18,6	-5 %	7,0	11 %	4,3	10 %	3,2	-3 %	4,9	3 %	19,5	4 %	2,8	6 %	77,1	4,3	6 %	
Pääkaupunkiseutu	72,5	7 %	1,7	-2 %	38,0	17 %	18,6	3 %	16,8	1 %	14,8	-5 %	8,8	10 %	7,5	11 %	2,5	-7 %	6,6	3 %	23,2	-2 %	4,2	5 %	72,9	3,6	5 %	
Savo	44,6	24 %	0,4	407 %	27,6	49 %	9,1	0 %	6,9	-14 %	11,0	21 %	4,0	10 %	2,3	10 %	0,9	-6 %	2,2	3 %	9,7	6 %	1,5	5 %	40,9	7,1	21 %	
Savo-Karjala	36,9	8 %	0,3	-69 %	23,1	17 %	6,3	-10 %	6,2	10 %	9,4	1 %	3,2	10 %	2,1	7 %	1,1	-3 %	1,6	7 %	8,7	6 %	1,2	5 %	34,1	2,4	8 %	
Sydkusten	11,2	10 %	0,4	150 %	6,7	16 %	1,7	-3 %	2,6	8 %	2,6	-3 %	1,3	10 %	1,0	10 %	0,1	-12 %	1,1	7 %	3,8	1 %	0,6	5 %	11,2	0,8	8 %	
Uusimaa	53,6	22 %	0,6	-55 %	32,0	49 %	11,7	-2 %	9,0	-8 %	12,2	18 %	5,1	10 %	3,1	8 %	1,3	-4 %	2,5	2 %	12,8	-3 %	2,1	5 %	49,9	7,4	17 %	
Varsinais-Suomi	55,0	-4 %	0,8	-72 %	30,9	-3 %	13,0	-3 %	11,0	18 %	11,4	-22 %	5,0	10 %	9,0	1 %	2,0	0 %	4,0	4 %	15,7	5 %	2,4	6 %	54,9	-1,4	-3 %	
Vellamo	64,1	17 %	1,2	-40 %	35,1	38 %	14,3	-3 %	14,0	3 %	14,2	15 %	6,9	10 %	3,8	7 %	2,6	-6 %	3,9	14 %	18,4	5 %	2,7	4 %	61,4	7,8	15 %	
Vahinkoyhtiö	775,5	19 %	7,5	-37 %	464,2	39 %	181,0	-1 %	136,7	-6 %	147,6	24 %	51,4	11 %	15,8	3 %	4,0	-3 %	101,1	-3 %	319,8	7 %	10,3	-3 %	800,1	95,7	14 %	
Henkiyhtiö	624,5	14 %	44,4	-12 %	335,2	38 %	185,2	-2 %	90,7	-10 %	114,1	11 %	12,8	18 %	3,9	-38 %	301,2	20 %	21,1	-56 %			11,1	-7 %	577,8	69,6	14 %	
SVV	21,4	34 %	0,2	-37 %	11,9	56 %	1,1	-20 %	8,9	19 %	3,5	62 %	0	0 %	0,9	-3 %	0,8	-8 %	1,0	15 %	14,1	0 %	1,7	8 %	31,0	4,8	18 %	
Ryhmä	2 234,2	15 %	61,6	-30 %	1 258,2	35 %	563,8	-2 %	381,3	-4 %	495,8	10 %	0	0 %	59,5	3 %	319,1	18 %	142,9	-10 %	453,2	3 %	60,5	3 %	2 359,6	254,6	12 %	

Arvostus vakavaraisuustarkoituksiin

Vakavaraisuuslaskennassa varat ja velat arvostetaan markkina-arvoon, jolla ne ovat vaihdettavissa asiaa tuntevien, liiketoimeen halukkaiden ja toisistaan riippumattomien osapuolten välillä.

Ryhmä soveltaa vastuuvelan siirtymätoimenpidettä Henkiyhtiön vastuuvälalle. Siirtymäsäännöksellä ei ole vaikutusta ryhmän vakavaraisuuspääomavaatimukseen, eikä se olennaisesti vaikuta ryhmän vakavaraisuusasemaan. Lisäksi LähiTapiola-ryhmä käyttää volatiliiteettikorjattua korkokäyrää Henkiyhtiön, LähiTapiola Loimi-Hämeen ja LähiTapiola Pääkaupunkiseudun vastuuvelan laskennassa. Raportointikauden aikana tarkennettiin sidosyriyten käsitteilyä vakavaraisuuslaskennassa. Muita olennaisia muutoksia ryhmän varojen ja velkojen arvostusperiaatteissa ei ole tapahtunut.

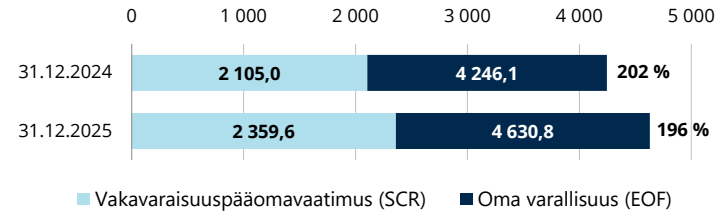
Vakavaraisuuslaskennan mukaisin arvostuksin LähiTapiola-ryhmän varojen määrä 31.12.2025 on 14 236 (13 690) miljoonaa euroa, josta sijoituksia on 12 561 (12 112) ja lainoja 208 (255) miljoonaa euroa. Velkojen määrä on 7 558 (7 618) miljoonaa euroa, josta vastuuvelkaa on 6 689 (6 860) miljoonaa euroa.

Pääomanhallinta

Ryhmän vakavaraisuus ja asiakkaiden taloudellisen turvan jatkuvuus varmistetaan kattavalla vakavaraisuuden valvonnalla ja pääomanhallinnalla. Keskeistä on, että ryhmän oma varallisuus ylittää jatkuvasti toiminnan riskeistä lasketun vakavaraisuuspääomavaatimuksen riittävällä marginaalilla.

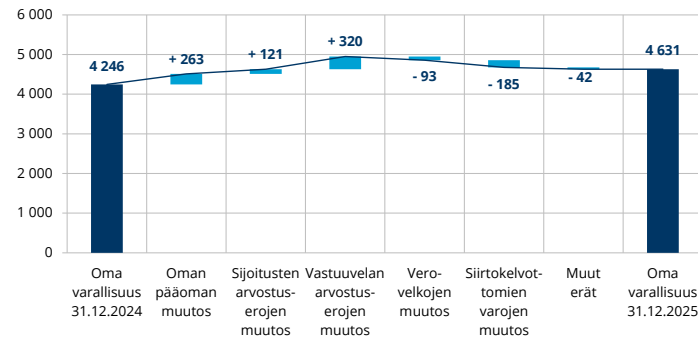
Vakavaraisuuslaskennan oma varallisuus 31.12.2025 on 4 631 (4 246), vakavaraisuuspääomavaatimus 2 360 (2 105) ja vähimmäisvakavaraisuuspääomavaatimus 583 (521) miljoonaa euroa. Ryhmän vakavaraisuussuhde eli oma varallisuus jaettuna vakavaraisuuspääomavaatimuksella on 196 prosenttia (202 %) ja vakavaraisuusasema on näin ollen edelleen vahva. Vakavaraisuussuhteen muutokseen on vaikuttanut pääomavaateen suhteellisesti suurempi kasvu verrattuna oman varallisuuden kasvuun. Pääomavaateen kasvun taustalla on pääasiassa vahinkoriskin ja markkinariskin, etenkin valuuttariskin kasvu. Vakavaraisuusasema ja sen kehitys on esitetty seuraavassa kuvassa.


Ryhmän vakavaraisuusasema (milj. euroa)



Ryhmän oman varallisuuden muutokset ovat aiheutuneet kirjanpidon oman pääoman muutoksesta sekä vakavaraisuuslaskennan oikaisujen, kuten sijoitusten, vastuuvelan arvostuserojen ja näistä aiheutuvien verovelkojen muutoksesta. Lisäksi ryhmän oman varallisuuden muutokseen raportointikaudella ovat vaikuttaneet muutokset vakuutusyhtiöiden siirtokelvottomien varojen määrässä. Muutokset esitetään seuraavassa kuvassa.



Ryhmän oman varallisuuden muutos (milj. euroa)





Yhtiöiden tiivistelmät

LähiTapiola Vahinkoyhtiö.....	71
LähiTapiola Henkiyhtiö	
LähiTapiola Etelä.....	77
LähiTapiola Etelä-Pohjanmaa.....	79
LähiTapiola Itä.....	81
LähiTapiola Kaakkois-Suomi	
LähiTapiola Kainuu-Koillismaa....	85
LähiTapiola Keski-Suomi.....	87
LähiTapiola Lappi.....	89
LähiTapiola Loimi-Häme.....	91
LähiTapiola Länsi-Suomi.....	93
LähiTapiola Pirkanmaa.....	95
LähiTapiola Pohjanmaa.....	99
LähiTapiola Pohjoinen.....	101
LähiTapiola Pääkaupunkiseutu..	103
LähiTapiola Savo.....	105
LähiTapiola Savo-Karjala.....	107
LokalTapiola Sydämen.....	111
LähiTapiola Uusimaa.....	113
LähiTapiola Varsinais-Suomi.....	117
LähiTapiola Vellamo.....	119



A. Liiketoiminta ja tuloksellisuus

A.1. Liiketoiminta ja toimintaympäristö

A.1.1. LähiTapiola-ryhmän liiketoiminta

LähiTapiola-ryhmällä ei ole erillistä ryhmätasoisista vakuutusliiketoimintaa, vaan liiketoimintaa harjoitetaan ryhmään kuuluvissa yhtiöissä. Tässä kappaleessa kuvataan ryhmän rakenne ja ryhmän sisäisen toiminnan keskeiset järjestelyt.

A.1.1.1 LähiTapiola-ryhmän rakenne

LähiTapiola-ryhmä on suomalainen asiakkaidensa omistama yhtiöryhmä, johon kuuluu:

- LähiTapiola Keskinäinen Vakuutusyhtiö (ryhmän ylin emoyritys, VYL 26 luvun 3 §)
- LähiTapiola Keskinäinen Henkivakuutusyhtiö ja sen tytäryhtiö LähiTapiola Palkitsemispalvelut Oy
- 19 alueellista keskinäistä vahinkovakuutusyhtiötä
- Suomen Vahinkovakuutus Oy
- varainhoito- ja rahastoyhtiö LähiTapiola Varainhoitokonserni (emoyhtiö LähiTapiola Varainhoito, lisäksi konserniin kuuluu Seligson & Co Rahastoyhtiö Oyj ja LähiTapiola Kiinteistövarainhoito Oy)
- rahoitusalan yhtiö LähiTapiola Rahoitus Oy

LähiTapiolan keskeisimmät sidosyritykset

Ryhmän vakuutusyhtiöt	Yhteystiedot	Osakeyhtiöt	Yhteystiedot
LähiTapiola Etelä Keskinäinen Vakuutusyhtiö	Turuntie 8, 24100 SALO	LähiTapiola Rahoitus Oy	Revontulenkujä 1, 02100 ESPOO
LähiTapiola Etelä-Pohjanmaa Keskinäinen Vakuutusyhtiö	Kauppakatu 5, 60100 SEINÄJOKI	LähiTapiola Palvelut Oy	Revontulenkujä 1, 02100 ESPOO
LähiTapiola Itä Keskinäinen Vakuutusyhtiö	Riistakatu 11, 74100 IISALMI	LähiTapiola Varainhoito Oy	Revontulenkujä 1, 02100 ESPOO
LähiTapiola Kaakkois-Suomi Keskinäinen Vakuutusyhtiö	Kauppakatu 40, 53100 LAPPEENRANTA	LähiTapiola Palkitsemispalvelut Oy	Revontulenkujä 1, 02100 ESPOO
LähiTapiola Kainuu-Koillismaa Keskinäinen Vakuutusyhtiö	Kauppakatu 16, 87100 KAJAANI	LähiTapiola Kiinteistövarainhoito Oy	Revontulenkujä 1, 02100 ESPOO
LähiTapiola Keski-Suomi Keskinäinen Vakuutusyhtiö	Kilpisenkatu 6, 40100 JYVÄSKYLÄ	Seligson & Co Rahastoyhtiö Oyj	Erottajankatu 1-3 FI- 00130 HELSINKI
LähiTapiola Lappi Keskinäinen Vakuutusyhtiö	Rovakatu 27, 96200 ROVANIEMI	Tieto-Tapiola Oy	Revontulenkujä 1, 02100 ESPOO
LähiTapiola Loimi-Häme Keskinäinen Vakuutusyhtiö	Aleksis Kiven Katu 7, 32200 LOIMAA	Muut keskeiset sidosryhmät	Yhteystiedot
LähiTapiola Länsi-Suomi Keskinäinen Vakuutusyhtiö	Kalliokatu 2, 26100 RAUMA	Keskinäinen Vakuutusyhtiö Turva	Järvensivuntie 3, 33100 TAMPERE
LähiTapiola Pirkanmaa Keskinäinen Vakuutusyhtiö	Itsenäisyydenkatu 11, 33500 TAMPERE	Pihlajalinna Oyj	Kehräsaari B, 33200 TAMPERE
LähiTapiola Pohjanmaa Keskinäinen Vakuutusyhtiö	Kauppapuistikko 19-21, 65100 VAASA	Keskinäinen Työeläkevakuutusyhtiö Elo	Revontulentie 7, 02100 ESPOO
LähiTapiola Pohjoinen Keskinäinen Vakuutusyhtiö	Kirkkokatu 9, 90100 OULU		
LähiTapiola Pääkaupunkiseutu Keskinäinen Vakuutusyhtiö	Fredrikinkatu 48 A, 00100 HELSINKI		
LähiTapiola Savo Keskinäinen Vakuutusyhtiö	Puutarhakatu 6, 70300 KUOPIO		
LähiTapiola Savo-Karjala Keskinäinen Vakuutusyhtiö	Porrassalmenkatu 17, 50100 MIKKELI		
LokalTapiola Sydysten Ömsesidigt Försäkringsbolag	Strandvägen 2 A, 21600 PARGAS		
LähiTapiola Uusimaa Keskinäinen Vakuutusyhtiö	Piispankatu 30, 06100 PORVOO		
LähiTapiola Varsinais-Suomi Keskinäinen Vakuutusyhtiö	Yliopistonkatu 14 A, 20100 TURKU		
LähiTapiola Vellamo Keskinäinen Vakuutusyhtiö	Aleksanterinkatu 10, 15110 LAHTI		
LähiTapiola Vahinkovakuutus	Revontulenkujä 1, 02100 ESPOO		
LähiTapiola Henkiyhtiö	Revontulenkujä 1, 02100 ESPOO		
Suomen Vahinkovakuutus Oy	Hevosenkentä 3, 02600 ESPOO		

- vakuutus- ja korvaustoiminnan ja hallinnollisia palveluja tarjoava yritys LähiTapiola Palvelut Oy
- ICT- palveluyritys Tieto-Tapiola Oy

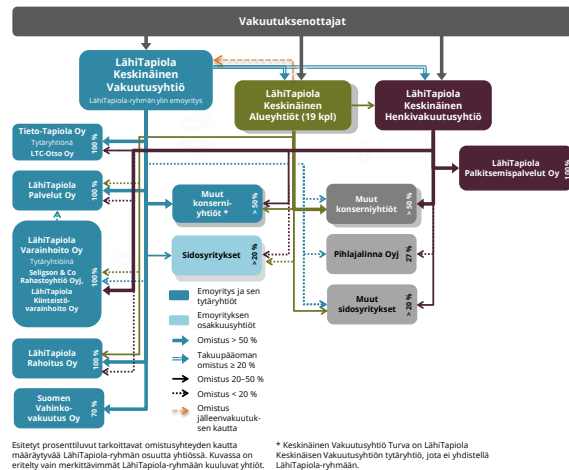
Ryhmään kuuluu myös useita asunto- ja kiinteistöyhtiöitä, ja ryhmällä on omistusosuus Pihlajalinnassa. Yhtiöryhmän työeläkevakuutusosasto on puolestaan Keskinäinen Työeläkevakuutusyhtiö Elo. Keskinäinen Vakuutusyhtiö Turva on LähiTapiola Vahinkoyhtiön tytäryhtiö, mutta sitä ei Finanssivalvonnan päätöksen mukaisesti sisällytetä

LähiTapiola-ryhmään, kun kyseessä on vakavaraisuuden valvontaa koskevat vaatimukset. Linjaus on voimassa 1.1.2026 asti, minkä jälkeen Turvan katsotaan olevan osa valvonnallista LähiTapiola-ryhmää.

LähiTapiola Vaihtoehtorahastot Oy sulautui Seligson & Co Rahastoyhtiö Oyj kanssa 31.12.2025. Tarkoituksena on kehittää toimintaa ja mahdollistaa omistaja-asiakkaille entistäkin monipuolisemmat sijoittamisen mahdollisuudet.

LähiTapiolan keskeisimmät sidosryhmät on lueteltu oheisessa taulukossa ja luettelo kaikista LähiTapiola-ryhmään kuuluvista yrityksistä omistusosuuksineen esitetään tämän raportin liitetaulukosta S.32.01.22 Ryhmään kuuluvat yritykset.

LähiTapiola-ryhmän rakenne ja yhtiöiden väliset vaikutusvaltasuhteet



A.1.1.2 Konsolidoinnin periaatteet (konsernitilinpäätöksen ja Solvenssi II-laskennan eroavaisuudet)

LähiTapiola-ryhmän Solvenssi II-laskennan mukainen vakavaraisuus perustuu konsolidointimenetelmään, jossa konsolidoitavien yhtiöiden oletetaan muodostavan yksi yhtenäinen yhtiö, jolle muodostetaan oma varallisuus eliminoimalla ryhmän sisäiset liiketoimet. Vakavaraisuusasema lasketaan konsernitilinpäätökseen perustuvalla menetelmällä, jossa ryhmän käytössä oleva hyväksyttävä oma varallisuus ja ryhmän vakavaraisuusvaade perustuvat yksittäisistä yhtiöistä muodostettuun konsernitilinpäätökseen ja siihen tehtyihin oikaisuihin.

Vakavaraisuuslaskennan arvostusperiaatteet käsitellään yksityiskohtaisemmin tämän dokumentin luvussa D.1 *Varat* ja Ryhmän käytössä olevan hyväksyttävän oman

varallisuuden muodostamiseen liittyvät ehdot sekä varojen siirtokelpoisuuteen liittyvät rajoitukset käsitellään puolestaan luvussa E.1 *Oma varallisuus*.

A.1.1.3 LähiTapiola-ryhmän tilintarkastus

LähiTapiola-ryhmän vakuutusyhtiöiden tilintarkastaja on tilintarkastusyhteisö KPMG Oy Ab (Töölönlahdenkatu 3 A, 00100 Helsinki), jonka nimeämänä ryhmän päävastuullisena tilintarkastajana toimii Timo Nummi, KHT.

A.1.1.4 LähiTapiola-ryhmän taloudellinen valvonta

LähiTapiola-ryhmä on julkisen valvonnan alainen ja sitä valvoo Suomen Pankin yhteydessä toimiva Finanssivalvonta (Snellmaninkatu 6, 00101 Helsinki). Finanssivalvonta valvoo ja tarkastaa, että vakuutuslaitokset noudattavat lakia ja hyvää vakuustapaa sekä käyttävät toiminnassaan asianmukaisia menettelytapoja. Se seuraa ja arvioi valvottaviensa taloudellista asemaa johtamis-, valvonta- ja riskienhallintajärjestelmiä, toimintaedellytyksiä sekä toimintaympäristön muutoksia. LähiTapiola-ryhmän valvojana Finanssivalvonnassa toimii Jaana Friman. Raportointivuoden 2025 yhtiökohtaiset valvojat on esitelty oheisessa taulukossa.

Finanssivalvonnan vastuvalvojat yhtiöittäin

Finanssivalvonnassa valvojana toimii Jaana Friman

LähiTapiola-ryhmän ryhmävalvonta

LähiTapiola Keskinäinen Vakuutusyhtiö

LokalTapiola Sydskusten Ömsesidigt Försäkringsbolag

LähiTapiola Etelä Keskinäinen Vakuutusyhtiö

LähiTapiola Etelä-Pohjanmaa Keskinäinen Vakuutusyhtiö

LähiTapiola Itä Keskinäinen Vakuutusyhtiö

LähiTapiola Kaakkois-Suomi Keskinäinen Vakuutusyhtiö

LähiTapiola Kainuu-Koillismaa Keskinäinen Vakuutusyhtiö

LähiTapiola Keski-Suomi Keskinäinen Vakuutusyhtiö

LähiTapiola Lappi Keskinäinen Vakuutusyhtiö

LähiTapiola Loimi-Häme Keskinäinen Vakuutusyhtiö

LähiTapiola Länsi-Suomi Keskinäinen Vakuutusyhtiö

LähiTapiola Pirkanmaa Keskinäinen Vakuutusyhtiö

LähiTapiola Pohjanmaa Keskinäinen Vakuutusyhtiö

LähiTapiola Pohjoinen Keskinäinen Vakuutusyhtiö

LähiTapiola Pääkaupunkiseutu Keskinäinen Vakuutusyhtiö

LähiTapiola Savo Keskinäinen Vakuutusyhtiö

LähiTapiola Savo-Karjala Keskinäinen Vakuutusyhtiö

LähiTapiola Uusimaa Keskinäinen Vakuutusyhtiö

LähiTapiola Varsinais-Suomi Keskinäinen Vakuutusyhtiö

LähiTapiola Vellamo Keskinäinen Vakuutusyhtiö

Finanssivalvonnassa valvojana toimii Karin Jarva

LähiTapiola Keskinäinen Henkivakuutusyhtiö

Suomen vahinkovakuutus Oy

Finanssivalvonnan päätöksen perusteella Keskinäinen Vakuutusyhtiö Turva ei sisällytetä LähiTapiola-ryhmään, kun on kysymyksessä vakavaraisuuden valvontaa koskevat vaatimukset. Päätöksen perusteena on se, että Turvalla on vain vähäinen merkitys ryhmävalvonnan tavoitteiden kannalta. Linjaus on voimassa 1.1.2026 asti, minkä jälkeen Turvan katsotaan olevan osa valvonnallista LähiTapiola-ryhmää.

A.1.1.5 Tilikauden merkittävimmät tapahtumat

LähiTapiola-ryhmän toiminnan keskiössä on elämänturva, mikä tarkoittaa asiakkaidemme tilanteeseen nähden oikeaa ja riittävää terveyden, talouden ja omaisuuden turvaa. Vuoden 2025 keskeisiin tapahtumiin kuuluivat:

- LähiTapiola-ryhmän vakavaraisuus säilyi vahvana ja liike-tulos oli vuodelta 2025 445,9 miljoonaa euroa (630,8

milj. € v. 2024). Kokonaistulos, jossa huomioidaan myös sijoitusten arvostuserojen muutokset oli 576,8 miljoo-
naa euroa (835,6 milj. €)

- Vahinkovakuutuksessa ensivakuutuksen maksutulo kasvoi 6,2 prosenttia. Vuonna 2025 julkaistujen Finanssiala ry:n tilastojen mukaan nousimme maksutulolla mitattuna työtapaturmavakuutuksen markkinajohtajaksi. Vahvistimme edelleen asemaamme liikennevakuutuksen markkinajohtajana vakuutus sopimusten määrällä mitattuna ja olemme myös maatilavakuutuksen markkinajohtaja.
- Riskihenkivakuutuksessa olemme markkinajohtaja Suomessa ja riskihenkivakuutuksen maksutulo kasvoi 4,2 prosenttia. LähiTapiola Henkiyhtiön kokonaismaksutulo kasvoi 0,7 prosenttia.
- LähiTapiola Varainhoito -konsernin hallinnoimat varat olivat vuodenvaihteessa 35,2 miljardia euroa - kasvua edellisvuoteen 8,9 prosenttia. LähiTapiola Varainhoito -konserniin kuuluva Seligson & Co nousi Suomen neljänneksi suurimmaksi rahastoyhtiöksi.
- LähiTapiola Rahoitusyhtiö on Suomen toiseksi suurin autorahoitusyhtiö ja vaikeasta markkinatilanteesta huolimatta sen hallinnoima rahoituskanta kasvoi 1,0 prosenttia.
- LähiTapiola-ryhmän pääjohtajana aloitti Sari Heinonen 1.5.2025.
- LähiTapiola Vahinkoyhtiön toimitusjohtajana aloitti Antti Pulkkanen 1.8.2025.

A.1.1.6 LähiTapiola-ryhmän sisäinen liiketoiminta

LähiTapiola Keskinäinen Vakuutusyhtiö (LähiTapiola Vahinkoyhtiö) on asiakkaidensa omistama vahinkovakuutusyhtiö ja LähiTapiola-ryhmän ylin emoyritys. Se omistaa merkittävän osan ryhmän muiden vakuutusyritysten takuupääomista. LähiTapiola Vahinkoyhtiö on ryhmätason toimintaa

ohjaava organisaatio, jossa niin ikään toimii ryhmän pääjohtaja. Vahinkoyhtiö harjoittaa koko Suomen kattavaa vahinkovakuutusliiketoimintaa työtapaturmavakuutuksen osalta ja yhtiössä toimii myös ryhmän suurasiakasyksikkö, joka vastaa suurten yritysten vakuutusturvasta. Ryhmän muut yhtiöt ostavat Vahinkoyhtiöltä erilaisia hallintojärjestelmään ja ryhmän liiketoiminnan ohjaamiseen liittyviä palveluita sekä jälleenvakuutusta.

Ryhmän vahinkovakuutusliiketoiminnasta vastaa LähiTapiola Vahinkoyhtiön lisäksi ryhmän 19 alueyhtiötä ja Suomen Vahinkovakuutus Oy. Alueyhtiöt harjoittavat liiketoimintaa alueellisesti myyden liikennevakuutusta ja vapaaehtoisia vahinkovakuutuksia, jotka voidaan jaotella seuraaviin tuoteryhmiin: henkilövakuutukset, omaisuuden ja toiminnan vakuutukset sekä ajoneuvovakuutukset. Tämän lisäksi alueyhtiöt toimivat markkinointi- ja myyntiyhteistyössä ryhmän muiden yhtiöiden tuotteille. Alueyhtiöt osallistuvat Keskinäisen työeläkevakuutusyhtiö Elon lakisääteisten eläkevakuutusten markkinointiin ja myynnin välitykseen Elon lukuun, kuitenkin harjoittamatta itse työeläkevakuutusliiketoimintaa tai kantaan siihen liittyvää vakuutusriskiä.

LähiTapiola-ryhmä omistaa Suomen Vahinkovakuutus Oy:stä enemmistöosuuden, mutta yhtiö johtaa omaa toimintaansa itsenäisesti. Suomen Vahinkovakuutus Oy keskittyy vahinkovakuutuspalveluiden tarjontaan digitaalisessa toimintaympäristössä.

Ryhmän henkivakuutusliiketoimintaa harjoittaa LähiTapiola Keskinäinen Henkivakuutusyhtiö. Tuotteiden markkinointiin ja myynnin välitykseen Henkiyhtiön lukuun osallistuvat alueyhtiöt sekä sijoituspalveluiden myyntiorganisaatio. LähiTapiola Henkiyhtiön takuupääomia omistavat Vahinkoyhtiön lisäksi myös kaikki alueyhtiöt.

Varainhoidosta LähiTapiola-ryhmässä vastaa LähiTapiola Varainhoito, joka tarjoaa monipuolisen valikoiman sijoitusrahastoja ja varainhoitopalveluja. Sijoitusmyynti asiakaspalveluineen on keskitetty LähiTapiolan alueyhtiöistä ja Henkiyhtiöstä LähiTapiola Varainhoito konserniin.

LähiTapiola Palvelut Oy tuottaa LähiTapiola-ryhmään kuuluvien liiketoimintayhtiöiden ja ryhmän ohjaustoimintojen tarvitsemia asiantuntija-, kehitys- ja tukipalveluita mukaan lukien asiakaspalvelua, myyntiä ja korvauskäsittelyä. Vuoden alussa 1.1.2025 keskeisten hallintojärjestelmien palvelut siirtyivät Palveluyhtiöstä Vahinkoyhtiöön.

Tieto-Tapiola Oy vastaa puolestaan LähiTapiola-ryhmän ICT-palveluiden hankinnasta sopimus- ja laskutusyhtiöroolilla, hankkien ICT-palvelut LähiTapiola-ryhmän tarpeisiin kolmansilta osapuolilta.

Edellä mainittujen lisäksi LähiTapiola-ryhmään kuuluu LähiTapiola Rahoitus Oy, joka on ajoneuvojen ja koneiden rahoitukseen erikoistunut yhtiö, sekä muita sidos- ja oheispalveluyrityksiä, jotka tuottavat esimerkiksi terveydenhuoltoon ja korvausasioiden haltuunottoon liittyviä palveluita.

LähiTapiola-ryhmän rakenne ja omistusvaltasuhteet on kuvattu osiossa A.1.1.1 *Yleistiedot ja rakenne*.

A.1.2. LähiTapiola Vahinkoyhtiön liiketoiminta

Keskinäisessä yhtiössä vakuutuksenottajat omistavat yhtiön. LähiTapiola Vahinkoyhtiön vakuutuksenottajat eli omistaja-asiakkaat hyötyvät yhtiön tuloksesta ja päättävät yhtiökokouksessa LähiTapiolan toimintaan vaikuttavista merkittävistä linjauksista sekä valitsevat hallintoneuvoston. Yhtiökokouksessa kullakin vakuutuksenottajaosakkaalla on yksi ääni kultakin edellisen kalenterivuoden aikana suoritetun täyden 170 euron suuruiselta vakuutusmaksun osalta, kuitenkin vähintään yksi ääni.

LähiTapiola Vahinkoyhtiön liiketoimintavastuulla on työtapaturmavakuutusten lisäksi suurten yritysasiakkaiden vakuuttaminen. LähiTapiola Vahinkoyhtiö harjoittaa toimintaansa koko Suomen markkinoilla.

Vuosi 2025 sujui myynnillisesti ja sijoituksellisesti tavoitteiden mukaisesti.

Suurasiakasyhteistyössä pystyimme parantamaan markkina-asemaamme aktiivisella ja laadukkaalla asiakastyöllä. Asiakastytyväisyytemme (NPS) oli ennätystasolla ja asiakaspysyvyys säilyi hyvällä tasolla.

A.1.3. LähiTapiola Henkiyhtiön liiketoiminta

LähiTapiola Henkivakuutusyhtiö tarjoaa henkivakuuttamisen, säästämisen ja sijoittamisen sekä eläkevakuuttamisen palveluita kaikille LähiTapiolan asiakkaille. Palvelumme

sisältävät riskihenkivakuutukset, vapaaehtoiset eläkevakuutukset, säästöhenkivakuutukset ja kapitalisaatiosopimukset. Palvelemme kaikissa LähiTapiolan toimipisteissä sekä puhelimessa ja verkossa.

Vakaa taloudellinen perusta on mahdollistanut tuotteidemme, prosessiemme ja palvelujemme kehittämisen sekä asiakasetujen kasvattamisen. Yhä useammat suomalaiset ovat havahtuneet oman varautumisen tärkeyteen. Riskivakuuttamisessa olemme vahvistaneet markkinajohtajuuttamme ja odotamme kasvun jatkuvan myös tulevana vuosina.

Olemme investoineet yritysasiakkaisiin ja palkitsemispalveluiden kehittämiseen. Vuonna 2024 perustimme palkitsemispalveluita tarjoavan yrityksen täydentämään LähiTapiola-ryhmän palveluvalikoimaa. Vaikka työttömyys on kasvussa, henkilöstön sitouttaminen on yrityksille entistä tärkeämpää.

Henkilöstötyytyväisyys säilyi vahvalla tasolla. Panostimme asiakaspalveluun ja varmistimme tasalaatuisen palvelun saatavuuden kaikissa asiakasprosesseissa. Näiden onnistumisten myötä asiakaskokemus jatkoi positiivista kehitystään.

Jatkoimme kanssasiointamisen palvelumallien ja tuotteiden kehittämistä. LähiTapiolan avulla omistaja-asiakkaamme voivat sijoittaa kohteisiin, joihin myös itse sijoitamme. Tulevaisuudessa tavoittelemme voimakasta kasvua vakuutussäästämisen sektorilla.

Edistimme perusjärjestelmien uudistamiseen tähtäävää kehityshanketta, jonka tavoitteena on merkittävä asiakaskokemuksen parantaminen tarjoamalla entistä sujuvampia palveluja sekä panostamalla palveluiden ymmärrettävyyteen ja merkityksellisyyteen. Sekä järjestelmäudistuksemme että elämänturvastrategiamme perustuvat erinomaiseen asiakaskokemukseen.

LähiTapiola Henkiyhtiöllä on käytössä käyttörahasto, jonka avulla hallituksella on mahdollisuus tukea yleishyödyllisin lahjoituksin erityisesti taloustaitojen parantamista ja terveyden edistämistä Suomessa. Lisäksi LähiTapiola-ryhmä tukee paikallisesti ja valtakunnallisesti kestävään kehitykseen, hyvinvoinnin ja turvallisuuden edistämiseen, ympäristön monimuotoisuuteen, kulttuuriin ja lasten ja nuorten liikkumiseen sekä huippu-urheiluun liittyviä hankkeita ja monivuotisia yhteistyökumppaneita. Kohteista

ja yhteistyökumppaneista kerrotaan tarkemmin erillisessä selvityksessä muista kuin taloudellisista tiedoista.

A.1.4. LähiTapiola Alueyhtiöiden liiketoiminta

LähiTapiola-ryhmään kuuluu 19 alueellista keskinäistä vakuutusyhtiötä, jotka harjoittavat liiketoimintaa seuraavalla sivulla esitetyn kuvan mukaisilla toimialueilla ympäri Suomen. Alueyhtiöt ovat itsenäisiä yhtiöitä, jotka yhtiöiden ensivakuutuksenottajat omistavat yhdessä takuupääoman omistajan, LähiTapiola Keskinäinen Vakuutusyhtiön, kanssa. Alueyhtiöiden ylin päätöksentekoeelin on yhtiökokous ja sen hallintoelimiä ovat hallintoneuvosto, hallitus ja toimitusjohtaja.

Alueyhtiöt palvelevat henkilö-, maatalo- ja yritysasiakkaita turvallisuuden, terveyden ja talouden saroilla. Alueyhtiöt harjoittavat vahinkovakuutustoimintaa ja toimivat sen lisäksi myyntikanavana ryhmän muiden yhtiöiden tuotteille tarjoten muun muassa työtapaturmavakuutuksia, henkivakuutuksia sekä sijoittamisen ja säästämisen palveluita.

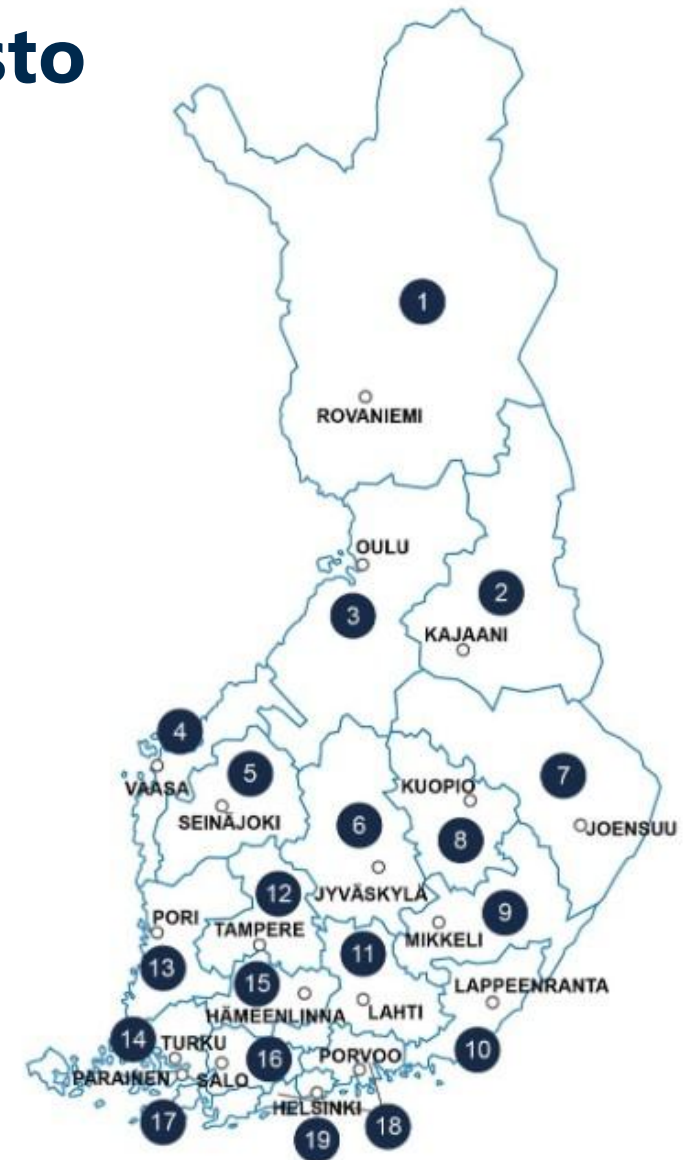
Alueyhtiöt harjoittavat vahinkovakuutustoimintaa oheisen taulukon mukaisissa vakuutusluokissa. Alueyhtiöt tarjoavat lakisääteisenä vakuutuksena liikennevakuutusta, jonka lisäksi toiminta kattaa vahinkovakuutusluokkien 1-13 ja 16-17 harjoittamisen lukuun ottamatta työtapaturma- ja ammattitautilaissa, potilasvahinkolaissa, ydinvastuulaissa tai ympäristövahinkovakuutuksesta annetussa laissa tarkoitettuja vakuutuksia.

Luokka	Nimike
1b	Muu tapaturma
2	Sairaus
3	Maa-ajoneuvot
4	Raiteilla liikkuva kalusto
5	Ilma-alukset
6	Alukset
7	Kuljetettavat tavarat
8	Tulipalo ja muut luonnonvoimat
9	Muut omaisuudelle aiheutuneet vahingot
10	Moottoriajoneuvon vastuu
11	Ilma-aluksen vastuu
12	Vesiliikennealuksen vastuu
13	Yleinen vastuu
16	Muut varallisuusvahingot
17	Oikeusturva

LähiTapiola-ryhmän tilikauden 2025 merkittävimmät tapahtumat on nostettu esiin kappaleessa A.1.1.2 *Tilikauden merkittävimmät tapahtumat*. Monet ryhmätasoisista merkittävimmistä tapahtumista, vaikuttivat merkittävästi myös LähiTapiolan alueyhtiöiden toimintaan. Lisäksi alueyhtiökohtaiset nostot liiketoiminnan ja tuloksellisuuden osalta löytyvät tämän raportin yhtiökohtaisista tiivistelmistä.

LähiTapiola-ryhmän alueyhtiöverkosto

1. LähiTapiola Lappi	8. LähiTapiola Savo	14. LähiTapiola Varsinais-Suomi
Toimialue käsittää 21 kuntaa ja 4 toimipistettä ja 8 palvelupisteitä.	Toimialue käsittää 13 kuntaa ja toimipisteitä on 7	Toimialue käsittää 17 kuntaa ja toimipisteitä on 4
2. LähiTapiola Kainuu-Koillismaa	9. LähiTapiola Savo-Karjala	15. LähiTapiola Loimi-Häme
Toimialue käsittää 11 kuntaa ja toimipisteitä on 5	Toimialue käsittää 12 kuntaa ja toimipisteitä on 9	Toimialue käsittää 14 kuntaa ja toimipisteitä on 7
3. LähiTapiola Pohjoinen	10. LähiTapiola Kaakkois-Suomi	16. LähiTapiola Etelä
Toimialue käsittää 34 kuntaa ja toimipisteitä on 10	Toimialue käsittää 11 kuntaa ja toimipisteitä on 11	Toimialue käsittää 7 kuntaa ja toimipisteitä on 4, palvelupisteitä 2
4. LähiTapiola Pohjanmaa – Österbotten	11. LähiTapiola Vellamo	17. LähiTapiola Sydäkusten-Etelärannikko
Toimialue käsittää 15 kuntaa ja toimipisteitä on 6	Toimialue käsittää 6 kuntaa ja toimipisteitä on 6	Toimialue käsittää 20 kuntaa ja toimipisteitä on 8
5. LähiTapiola Etelä-Pohjanmaa	12. LähiTapiola Pirkanmaa	18. LähiTapiola Uusimaa
Toimialue käsittää 18 kuntaa ja toimipisteitä on 17	Toimialue käsittää 15 kuntaa ja toimipisteitä on 11	Toimialue käsittää 16 kuntaa ja toimipisteitä on 9
6. LähiTapiola Keski-Suomi	13. LähiTapiola Länsi-Suomi	19. LähiTapiola Pääkaupunkiseutu
Toimialue käsittää 24 kuntaa ja toimipisteitä on 9	Toimialue käsittää 21 kuntaa ja toimipisteitä on 8	Toimialue käsittää 4 kuntaa ja toimipisteitä on 2
7. LähiTapiola Itä		
Toimialue käsittää 19 kuntaa ja toimipisteitä on 10		



A.2. Vakuutustoiminnan tuloksellisuus

A.2.1. LähiTapiola-ryhmän vakuutustoiminnan tuloksellisuus

LähiTapiola-ryhmän tulos vahinko- ja henkivakuutustoiminnassa oli voitollinen. Vahinkovakuutustoiminnan vakuutus- tekninen kate ennen tasoitust määrän muutosta oli 111,8 miljoonaa euroa. Henkivakuutustoiminnan vakuutustekninen tulos ennen lisäetuja ja tasoitust määrän muutosta oli 114,7 miljoonaa euroa.

Vahinkovakuutuksessa maksutuloon, maksutuottoihin ja korvauskuluihin sisältyy kertaluontoisia eriä liittyen vastuuvelan laskuperusteiden ja laskentatavan muutoksiin. Yhteisvaikutus eristä paransi 48,7 miljoonaa euroa vakuutusteknistä katetta ennen tasoitust määrän muutosta.

Vahinkovakuutustoiminnan maksutulot 2024-2025 (sisäl- täen tulevan jälleenvakuutuksen), miljoonaa euroa

	2025	2024
Vahinkovakuutus, ryhmä	1 620,5	1 533,4
Vahinkoyhtiö	339,9	329,8
Alueyhtiöt	1 259,8	1 192,3
SVV	62,0	55,4

LähiTapiola-ryhmän vahinkoensivakuutuksen maksu- tulo kasvoi 6,2 prosenttia 1 604,2 miljoonaan euroon. Va- kuutusmaksuihin kohdistui indeksi- ja hinnankorotuksia ja maksutulon kasvua tuki korkeana säilynyt asiakaspysyvyys. Merkittävimmistä vakuutuslajeista kasvu oli voimakkainta vapaaehtoisissa henkilövakuutuksissa, joiden maksutulo kasvoi 9,5 prosenttia.

Vahinkovakuutustoiminnan yhdistetty kulusuhde ilman perustekorkokulua oli 91,2 prosenttia (2024: 96,2 %). Lähi- Tapiola-ryhmän vahinkovakuutusyhtiöt maksoivat asiak- kailleen 1 014,6 miljoonaa euroa (1 035,2 milj. €)

Vahinkovakuutustoiminnan tunnusluvut 2025 ilman peruste- korkokulua

	Vahinko- suhde	Liikekulu- suhde	Riski- suhde	Toiminta- kulusuhde	Yhdistetty kulusuhde
Vahinkovakuutus, ryhmä	70,2 %	21,0 %	61,8 %	29,4 %	91,2 %
Vahinkoyhtiö	71,9 %	15,9 %	62,6 %	25,2 %	87,8 %
SVV	72,5 %	21,8 %	63,4 %	30,9 %	94,3 %
Alueyhtiöt yhteensä	69,9 %	22,8 %	61,6 %	31,1 %	92,7 %

korvauksia. Asiakkaille maksetut vahinkovakuutuksen kor- vaukset olivat toista vuotta peräkkäin yli miljardi euroa, mutta vahinkokehitys ja inflaatio maltillistuivat verrattuna muutamiin edellisvuosiin.

Vahinkojen määrä kasvoi yhä muutamissa vakuutusla- jeissa, kuten sairauskulu- ja eläinvakuutuksissa. Rakennus-, ajoneuvo- ja työtaturmavahingot kuitenkin vähentyivät vuoteen 2024 verrattuna. Erityisesti läntistä Suomea koe- telleen joulukuun Hannes-myrskyn vuoksi vuosi 2025 oli myrskyjen osalta korkein korvausmenoltaan 2020-luvulla.

Vahinkovakuutustoiminnan luokkaryhmäkohtainen maksutulo ja vakuutustekninen kate ennen sijoitustoiminnan nettotuottoja on kuvattu seuraavassa taulukossa. Yhtiöiden vakuutusteknisen tuloksen pääkomponentit: maksutuotot, korvauskulut ja liikekulut esitetään luokkaryhmittäin ja maittain kertomuksen liitetaulukoissa Vakuutusmaksut, korvaukset ja kulut vakuutuslajeittain (S.05.01.02) ja Vakuutusmaksut, korvaukset ja kulut maittain (S.05.02.01).

A.2.2. LähiTapiola Vahinkoyhtiön vakuutustoiminnan tuloksellisuus

LähiTapiola Vahinkoyhtiön vuosi 2025 sujui myynnillisesti tavoitteen mukaisesti. Ensivakuutuksen maksutulo kasvoi 7,3 prosenttia. Kasvu oli suhteellisesti vahvinta vapaaehtoi- sessa henkilövakuuttamisessa ja omaisuuden ja toiminnan vakuuttamisessa. Kokonaisuutena maksutulo kasvoi 3,0 prosenttia. Yhdistetty kulusuhde ilman perustekorkokulua

Vahinkovakuutustoiminnan luokkaryhmäkohtainen vakuutustekninen kate ennen sijoitustoiminnan nettotuottoa 2025, miljoonaa euroa

	Vakuutus- maksutulo ennen jälleen- vakuuttajien osuutta	Vakuutus- maksutuotot ennen jälleen- vakuuttajien osuutta	Korvauskulut ennen jälleen- vakuuttajien osuutta	Liikekulut ennen jälleen- vakuuttajien palkkioita ja voitto-osuuksia	Jälleen- vakuuttajien osuus	Vakuutus- tekninen kate ennen sijoitus- toiminnan nettotuottoa
Työtaturma ja ammattitautivakuutus	168,5	169,6	-129,2	-29,6	-0,2	10,7
Muu tapaturma ja sairaus	263,3	255,8	-201,8	-49,0	-0,1	4,9
Moottoriajoneuvon vastuu	258,2	252,7	-108,1	-58,2	-1,0	85,5
Maa-ajoneuvot	359,9	345,4	-302,4	-72,2	-0,6	-29,8
Alukset, ilma-alukset, raiteilla liikkuva kalusto ja kuljetus	21,5	21,4	-12,3	-4,3	-0,2	4,6
Palo- ja muu omaisuusvahinko	416,7	410,9	-298,2	-87,0	-9,7	16,0
Vastuu	57,3	57,2	-34,3	-11,9	-1,3	9,7
Luotto ja takaus	5,1	3,7	-0,3	-0,9	-1,6	0,8
Oikeusturva	36,5	35,9	-23,6	-7,8	0,0	4,6
Muut	17,2	17,0	0,8	-3,3	-7,3	7,2
Ensivakuutus yhteensä	1 604,2	1 569,6	-1 109,4	-324,1	-21,8	114,2
Jälleenvakuutus	16,3	17,5	-9,0	-9,3	-1,6	-2,4
Yhteensä (ennen tasoitust määrän muutosta)	1 620,5	1 587,1	-1 118,4	-333,4	-23,4	111,8
Tasoitust määrän muutos						-61,8
Vakuutustekninen kate						50,0

oli 87,8 prosenttia (2024: 92,1 %). LähiTapiola Vahinkoyhtiön maksutuloon, maksutuottoihin ja korvauskuluihin sisältyy kertaluonteisia erinä liittyen vastuvelan laskuperusteiden ja laskentatavan muutoksiin. Yhteisvaikutus eristä paransi 15,4 miljoonaa euroa vakuusteknistä katetta ennen tasoitusmäärän muutosta.

Oheisessa taulukossa esitetään tiivistelmä LähiTapiola Vahinkoyhtiön tuloksesta ja avainlukuista.

LähiTapiola Vahinkoyhtiö

Vakuustoinnin volyymit ja kannattavuus	2025	2024
Ensilaskutuksen maksutulo, milj. eur.	282,4	263,2
Muutos %	3,0	3,4
Kate ennen tasoitusmäärän muutosta, milj. eur.	25,4	13,5
Yhdistetty kulusuhde ilman perustekorkokulua, %	87,8	92,1
Riskisuhde, %	62,6	64,9
Toimintakulusuhde, %	25,2	27,2
Maksetut korvaukset, milj. eur.	198,7	198,5
Tulos ja vakavaraisuus		
Liiketulos, milj. eur.	152,0	279,7
Kokonaistulos, milj. eur.	194,4	325,4
Vakavaraisuussuhde, %	336,6	353,4

A.2.3. LähiTapiola Henkiyhtiön vakuustoinnin tuloksellisuus

Olemme Suomen suurin riskihenkivakuuttaja. Vuoden 2025 tulos oli hyvä ja asiakashyvitykset kasvoivat myös vuonna 2025. LähiTapiola Henkiyhtiön toiminnan ylijäämä käytetään omistaja-asiakkaiden hyväksi maksun alennuksina, asiakashyvityksinä ja palvelujen kehittämisenä. Osa tuloksesta käytetään kartuttamaan yhtiön vakavaraisuutta, jolloin varmistetaan asiakkaiden edut tulevaisuudessakin.

LähiTapiola Henkiyhtiön kokonaismaksutulo kasvoi 0,7 prosenttia päätyen 418,9 miljoonaan euroon (416,0 milj. €). Maksutulon hyvä kehitys jatkui riskihenkivakuutuksessa. Riskihenkivakuutuksessa maksutulo kasvoi 4,5 prosenttia. Säästämisen maksutulo laski 0,8 prosenttia ja ryhmäeläkevakuutusten maksutulo laski 0,4 prosenttia.

LähiTapiola Henkiyhtiö maksoi korvauksia asiakkailleen 393,5 miljoonaa euroa (409,1 milj. €). Eläkkeitä maksettiin 132,4 miljoonaa euroa (124,8 milj. €), sairauskulu- ja työkyvyttömyyskorvauksia 26,3 miljoonaa euroa (22,6 milj. €) ja kuolintapauskorvauksia 54,6 miljoonaa euroa (48,3 milj. €).

LähiTapiola Henkiyhtiön liikevoitto oli 130,3 miljoonaa euroa (218,3 milj. €) ja kokonaistulos oli 121,7 miljoonaa euroa (232,6 milj. €). Sijoitustuotot käyvin arvoon olivat 2,1 prosenttia eli 61,9 miljoonaa euroa (6,1 % eli 177,6 milj. €). Yhtiön vakuutusliikkeen tulos kehittyi hyvin. Riskiliikkeen tulos oli 60,4 miljoonaa euroa (54,7 milj.€) ja kustannusliikkeen tulos oli 3,0 miljoonaa euroa (5,6 milj.€). Kustannusliikkeen tulos sisältää kuormitustuloon rinnastettavat erät.

Tulostiivistelmä	2025	2024
Liiketulos, milj. eur.	130,3	218,3
Kokonaistulos, milj. eur.	121,7	232,6
Tilikauden tulos, milj. eur.	79,8	144,9
Kokonaispääoman tuotto ilman sijoitussidonnaista vakuutusta, %	3,9	7,6
Avainluvut	2025	2024
Korvaukset, milj. eur.	393,5	409,1
Asiakkaille maksettu perustekorko, milj. eur.	41,1	42,9
Asiakkaille maksetut asiakashyvitykset, milj. eur.	26,7	18,7
Sijoitustoiminnan nettotuotto käyvin arvoon, %	2,1	6,1
Kuormitustulo, milj. eur.	68,4	65,6
Korkotäydennykset, milj. eur.	-0,2	0,0
Vakuustekninen vastuvelka, milj. eur.	1 969,4	2 056,8
Sijoitussidonnaisten vakuutusten vastuvelka, milj. eur.	3 257,8	3 056,9
Oma pääoma, milj. eur.	966,5	888,6
Taseen loppusumma, milj. eur.	6 223,7	6 031,5
Vakavaraisuussuhde, %	254,0	273,0

* Vakavaraisuussuhde = hyväksyttävän oman varallisuuden määrä suhteessa vakavaraisuuspääomavaatimukseen (Solvenssi 2).

Maksutulo	2025	2024	Muutos, %
Säästöhenkivakuutus ja kapitalisaatiosopimukset, milj. eur.	163,7	165,1	-0,8
Riskihenkivakuutus, milj. eur.	138,3	132,3	4,5
Ryhmäeläkevakuutus, milj. eur.	66,5	66,8	-0,4
Yksilöllinen eläkevakuutus, milj. eur.	35,1	36,7	-4,5
Työntekijäin ryhmähenkivakuutus, milj. eur.	15,3	15,1	1,3
Yhteensä	418,9	416,0	0,7

A.2.4. LähiTapiola Alueyhtiöiden vakuustoinnin tuloksellisuus

Alueyhtiöiden yhdistetty kulusuhde ilman perustekorkokulua oli 92,7 prosenttia (2024: 99,1 %). Vakuustekninen

kate ennen tasoitusmäärän muutosta oli 74,3 miljoonaa euroa.

Korvauskuluihin sisältyy kertaluonteisia erinä liittyen vastuvelan laskuperusteiden ja laskentatavan muutoksiin. Yhteisvaikutus eristä paransi 33,3 miljoonaa euroa vakuusteknistä katetta ennen tasoitusmäärän muutosta.

Alueyhtiöt maksoivat asiakkailleen 781,9 miljoonaa euroa korvauksia (2024: 806,1 milj. €). Maksetut korvaukset ja riskisuhde laskivat vahinkomäärien vähennyttyä ja yksikkökustannusten maltillistuttua matalamman inflaation myötä useissa vakuutuslajeissa. Sairauskulu- ja eläinvakuutuksissa vahinkomäärän kasvu kuitenkin edelleen jatkui. Joulukuun Hannes-myrsky läntisessä Suomessa heikensi kannattavuutta osassa alueyhtiöitä.

Vahinkovakuustoinnin alueyhtiökohtaiset maksutulot 2024-2025, miljoonaa euroa

	2025	2024
Alueyhtiöt yhteensä	1 259,8	1 192,3
Etelä	52,5	48,7
Etelä-Pohjanmaa	67,8	64,7
Itä	58,3	54,8
Kaakkois-Suomi	46,6	44,0
Kainuu-Koillismaa	27,8	26,3
Keski-Suomi	61,1	57,1
Lappi	44,5	41,7
Loimi-Häme	54,3	52,6
Länsi-Suomi	89,5	85,8
Pirkanmaa	84,8	80,0
Pohjoinen	96,1	91,5
Pääkaupunkiseutu	143,9	136,7
Savo	50,9	47,7
Savo-Karjala	41,2	38,9
Sydämen	20,5	19,5
Uusimaa	72,8	69,2
Varsinais-Suomi	83,2	78,5
Vellamo	91,7	88,1
Österbotten	72,3	66,5

Yhtiötasolla liikennevakuutuksen henkilövahinkojen määrät ja varausten muutokset saattavat vaikuttaa yksittäisten vuosien riskisuhteisiin olennaisesti. Samoin omaisuuden ja toiminnan suurvahinkojen vuosivaihtelu.

Vahinkovakuutustoiminnan alueyhtiökohtaiset tunnusluvut 2025 ilman perustekorkokulua

	Vahinko- suhde	Liikekulu- suhde	Riski- suhde	Toiminta- kulusuhde	Yhdistetty kulusuhde
Alueyhtiöt yhteensä	69,9 %	22,8 %	61,6 %	31,1 %	92,7 %
Etelä	75,4 %	20,7 %	67,5 %	28,6 %	96,1 %
Etelä-Pohjanmaa	72,8 %	24,5 %	64,0 %	33,3 %	97,3 %
Itä	67,2 %	23,6 %	58,8 %	32,0 %	90,9 %
Kaakkois-Suomi	66,8 %	23,7 %	57,9 %	32,7 %	90,6 %
Kainuu-Koillismaa	73,7 %	24,9 %	65,0 %	33,6 %	98,6 %
Keski-Suomi	63,7 %	24,1 %	55,5 %	32,3 %	87,8 %
Lappi	70,8 %	25,1 %	61,7 %	34,2 %	95,9 %
Loimi-Häme	75,2 %	23,2 %	66,7 %	31,7 %	98,4 %
Länsi-Suomi	69,9 %	21,3 %	62,0 %	29,1 %	91,1 %
Pirkanmaa	69,2 %	21,7 %	60,6 %	30,3 %	90,8 %
Pohjoinen	75,6 %	22,9 %	67,1 %	31,4 %	98,5 %
Pääkaupunkiseutu	65,8 %	21,9 %	57,5 %	30,2 %	87,7 %
Savo	66,6 %	23,9 %	57,6 %	32,9 %	90,5 %
Savo-Karjala	65,3 %	23,3 %	57,7 %	30,9 %	88,6 %
Sydysten	62,5 %	26,4 %	53,6 %	35,3 %	88,9 %
Uusimaa	71,4 %	22,2 %	63,1 %	30,5 %	93,6 %
Varsinais-Suomi	74,7 %	22,1 %	66,3 %	30,5 %	96,8 %
Vellamo	69,8 %	22,2 %	62,1 %	29,9 %	92,0 %
Österbotten	68,4 %	22,5 %	60,7 %	30,1 %	90,9 %

A.3. Sijoitustoiminnan tuloksellisuus

A.3.1. LähiTapiola-ryhmän sijoitustoiminnan tuloksellisuus

LähiTapiola-ryhmän vakuutusyhtiöiden sijoitustoiminnan tulos vuonna 2025 oli hyvä. Kaikki pääomaisuusluokat tuottivat positiivisesti, ja erityisesti noteerattujen osakkeiden tuotto oli hyvä. Euroalueen korkosijoitusten vuosi oli kahtiajakoinen. Luottoriski palkitsi sijoittajia, mutta euroalueen pisimpien juoksuaikojen valtionlainojen tuotot muodostuivat negatiivisiksi korkotason nousun seurauksena. Kiinteistösijoitusten tuotto jäi edelleen vaatimattomaksi kiinteistöjen arvonlaskun jatkuessa.

Vahinkoyhtiön sijoitustoiminnan tuotto oli 168 miljoonaa euroa (311 milj. euroa), Henkiyhtiön 62 miljoonaa euroa (178 milj. euroa) ja alueyhtiöiden 203 miljoonaa euroa (239 milj. euroa). Yhtiöiden yhteenlaskettu euromääräinen tuotto oli 434 miljoonaa euroa (727 milj. euroa). Yhtiöiden sijoitussalkkujen riskillisyydessä on merkittäviä eroja, mikä pääosin selittää yhtiöiden väliset tuottoerot.

Ryhmän vakuutusyhtiöillä ei ole arvopaperistettuja sijoituksia. Yhtiöt eivät kirjaa sijoitustuottoja tai -tappioita suoraan omaan pääomaan.

Sijoitusomaisuus ja -tuotto 2024-2025, milj. euroa

Yhtiö	Sijoitusomaisuus		Sijoitustuotto	
	2025	2024	2025	2024
Vahinkoyhtiö	3646	3497	168	311
Henkiyhtiö	2958	3042	62	178
Alueyhtiöt	4045	3825	203	239

Sijoitusjakauma omaisuusluokittain 2025

Yhtiö	Korko	Osake	Kiinteistö	Pääoma	Laina	Muut
Vahinkoyhtiö	32.3 %	13.9 %	17.4 %	7.7 %	15.0 %	13.6 %
Henkiyhtiö	42.6 %	7.4 %	19.2 %	11.0 %	14.1 %	5.6 %
Alueyhtiöt	34.2 %	24.8 %	15.5 %	5.4 %	17.8 %	1.4 %

A.3.2. LähiTapiola Vahinkoyhtiön sijoitustoiminnan tuloksellisuus

Vahinkoyhtiön sijoitustoiminnan nettotuotto sitoutuneelle pääomalle vuonna 2025 oli 4,7 prosenttia (9,4 %) ja 168 miljoonaa euroa (311 milj. euroa).

Listatuista sijoituksista osakesijoitukset tuottivat 11,7 prosenttia (17,8 %) ja korkosijoitukset 2,7 prosenttia (4,7 %). Listaamattomista sijoituksista kiinteistösijoitukset tuottivat 1,0 prosenttia (3,2 %), lainasijoitukset 4,1 prosenttia (4,2 %) ja pääomasijoitukset 3,0 prosenttia (6,6 %).

Sijoitusomaisuuden allokaatiossa osakesijoitusten paino on noussut 3,7 %-yksikköä vuoden aikana. Vastaavasti korkosijoitusten ja ei-listattujen sijoitusten paino on laskenut. Ryhmän emoyhtiönä Vahinkoyhtiön sijoitusomaisuudessa strategisten sijoitusten paino on korkea.

Sijoitustuotot omaisuusluokittain 2024-2025

Omaisuusluokka	2025	2024
Korkosijoitukset	2.7 %	4.7 %
Osakesijoitukset	11.7 %	17.8 %
Kiinteistösijoitukset	1.0 %	3.2 %
Pääomasijoitukset	3.0 %	6.6 %
Lainat	4.1 %	4.2 %
Vaihtoehtoiset sijoitukset	5.4 %	2.7 %
Strategiset sijoitukset	11.4 %	24.4 %
Sijoitukset yhteensä	4.7 %	9.4 %

Sijoitusomaisuus omaisuusluokittain 2024-2025, milj. euroa

Omaisuusluokka	2025		2024	
	milj. euroa	Osuus %	milj. euroa	Osuus %
Korkosijoitukset	1 178	32.3 %	1 167	33.4 %
Osakesijoitukset	508	13.9 %	357	10.2 %
Kiinteistösijoitukset	634	17.4 %	637	18.2 %
Pääomasijoitukset	281	7.7 %	277	7.9 %
Lainat	548	15.0 %	578	16.5 %
Vaihtoehtoiset sijoitukset	62	1.7 %	57	1.6 %
Strategiset sijoitukset	435	11.9 %	422	12.1 %
Sijoitukset yhteensä	3 646	100.0 %	3 497	100.0 %

A.3.3. LähiTapiola Henkiyhtiön sijoitustoiminnan tuloksellisuus

Henkiyhtiön sijoitustoiminnan nettotuotto sitoutuneelle pääomalle vuonna 2025 oli 2,1 prosenttia (6,1 %) ja 62 milj. euroa (178 milj. euroa).

Listatuista sijoituksista korkosijoitukset tuottivat -0,9 prosenttia (1,8 %) ja osakesijoitukset 11,4 prosenttia (17,1 %). Listaamattomista sijoituksista kiinteistösijoitukset tuottivat 0,1 prosenttia (1,2 %), lainasijoitukset 4,1 prosenttia (4,3 %) ja pääomasijoitukset 2,8 prosenttia (7,3 %).

Sijoitusomaisuuden allokaatiossa osakesijoitusten paino on noussut 3,1 %-yksikköä vuoden 2025 aikana. Vastaavasti korkosijoitusten paino on laskenut ja ei-listattujen sijoitusten paino on lievästi noussut.

Sijoitustuotot omaisuusluokittain 2024-2025

Omaisuusluokka	2025	2024
Korkosijoitukset	-0.9 %	1.8 %
Osakesijoitukset	11.4 %	17.1 %
Kiinteistösijoitukset	0.1 %	1.2 %
Pääomasijoitukset	2.8 %	7.3 %
Lainat	4.1 %	4.3 %
Vaihtoehtoiset sijoitukset	5.3 %	3.4 %
Strategiset sijoitukset	26.9 %	62.1 %
Sijoitukset yhteensä	2.1 %	6.1 %

Sijoitusomaisuus omaisuusluokittain 2024-2025, milj. euro

Omaisuusluokka	2025		2024	
	milj. euroa	Osuus %	milj. euroa	Osuus %
Korkosijoitukset	1 260	42.6 %	1 429	47.0 %
Osakesijoitukset	220	7.4 %	132	4.3 %
Kiinteistösijoitukset	569	19.2 %	581	19.1 %
Pääomasijoitukset	327	11.0 %	350	11.5 %
Lainat	418	14.1 %	424	14.0 %
Vaihtoehtoiset sijoitukset	62	2.1 %	58	1.9 %
Strategiset sijoitukset	102	3.5 %	67	2.2 %
Sijoitukset yhteensä	2 958	100.0 %	3 042	100.0 %

A.3.4. LähiTapiola Alueyhtiöiden sijoitustoiminnan tuloksellisuus

Alueyhtiöiden sijoitustoiminnan tuotto vuonna 2025 oli yhteensä 203 miljoonaa euroa (239 milj. euroa) ja vaihteli yhtiöittäin 4,1 prosentista (4,7 %) aina 6,2 prosenttiin (8,3 %). Alueyhtiöiden sijoitussalkkujen riskillisyydessä on merkittäviä eroja, mikä pääosin selittää yhtiöiden väliset tuottoerot.

Alueyhtiöiden korkosijoitusten mediaanipaino oli 36,1 prosenttia (34,8 %) ja vaihteli 22,5 prosentista (22,0 %) 49,6 prosenttiin (45,2 %). Osakesijoitusten mediaanipaino oli 23,4 prosenttia (23,1 %) ja vaihteli 15,1 prosentista (9,4 %) 35,3 prosenttiin (31,8 %). Kiinteistöinvestointien mediaanipaino oli 15,2 prosenttia (16,1 %) ja vaihteli välillä 10,2 prosentista (11,0 %) 19,4 prosenttiin (20,5 %). Pääomasijoitusten mediaanipaino oli 5,3 prosenttia (5,8 %) ja vaihteli välillä 1,4 prosentista (1,7 %) 7,1 prosenttiin (7,8 %). Laina-sijoitusten mediaanipaino oli 17,1 prosenttia (18,9 %) ja vaihteli välillä 14,9 prosentista (15,9 %) 23,2 prosenttiin (25,6 %).

Sijoitusomaisuus 2024-2025, milj. euroa

Yhtiö	2025	2024
Etelä	204	195
Etelä-Pohjanmaa	249	235
Itä	238	222
Kaakkois-Suomi	192	180
Kainuu-Koillismaa	113	107
Keski-Suomi	205	191
Lappi	126	120
Loimi-Häme	146	140
Länsi-Suomi	336	317
Pirkanmaa	204	194
Pohjanmaa	231	215
Pohjoinen	358	342
Pääkaupunkiseutu	353	332
Savo	169	158
Savo-Karjala	140	133
Sydkusten	51	48
Uusimaa	205	194
Varsinais-Suomi	241	230
Vellamo	285	272

Sijoitustuotto 2024-2025, milj. euroa

Yhtiö	2025	2024
Etelä	12	16
Etelä-Pohjanmaa	12	14
Itä	13	14
Kaakkois-Suomi	10	12
Kainuu-Koillismaa	6	7
Keski-Suomi	10	11
Lappi	5	6
Loimi-Häme	6	7
Länsi-Suomi	19	22
Pirkanmaa	9	11
Pohjanmaa	12	16
Pohjoinen	19	21
Pääkaupunkiseutu	15	19
Savo	9	10
Savo-Karjala	7	10
Sydkusten	2	3
Uusimaa	11	12
Varsinais-Suomi	11	13
Vellamo	13	16

Sijoitustuotot 2024-2025

Yhtiö	2025	2024
Etelä	6,2 %	8,3 %
Etelä-Pohjanmaa	5,1 %	5,9 %
Itä	5,7 %	6,5 %
Kaakkois-Suomi	5,5 %	7,0 %
Kainuu-Koillismaa	5,2 %	6,3 %
Keski-Suomi	5,1 %	5,8 %
Lappi	4,1 %	4,7 %
Loimi-Häme	4,5 %	5,4 %
Länsi-Suomi	6,1 %	7,0 %
Pirkanmaa	4,5 %	5,8 %
Pohjanmaa	5,5 %	7,8 %
Pohjoinen	5,5 %	6,2 %
Pääkaupunkiseutu	4,4 %	5,7 %
Savo	5,8 %	6,5 %
Savo-Karjala	5,5 %	7,3 %
Sydkusten	5,1 %	6,2 %
Uusimaa	5,5 %	6,2 %
Varsinais-Suomi	4,8 %	6,0 %
Vellamo	4,9 %	6,0 %

Sijoitusomaisuus omaisuusluokittain 2025, milj. euroa

Yhtiö	Korko	Osake	Kiinteistö	Pääoma	Laina	Muut	Yhteensä
Etelä	46	67	38	14	35	4	204
Etelä-Pohjanmaa	72	70	40	13	47	6	249
Itä	74	72	31	13	40	7	238
Kaakkois-Suomi	77	45	23	11	32	4	192
Kainuu-Koillismaa	48	26	12	5	19	3	113
Keski-Suomi	82	46	31	9	32	5	205
Lappi	50	19	18	7	29	3	126
Loimi-Häme	72	29	15	3	24	2	146
Länsi-Suomi	98	100	52	21	57	8	336
Pirkanmaa	83	43	39	3	33	4	204
Pohjanmaa	59	81	34	16	34	6	231
Pohjoinen	129	78	54	22	66	9	358
Pääkaupunkiseutu	134	57	58	24	73	7	353
Savo	50	49	26	10	30	4	169
Savo-Karjala	43	43	20	5	25	3	140
Sydkusten	21	12	6	2	8	1	51
Uusimaa	57	56	34	11	40	6	205
Varsinais-Suomi	80	50	47	15	43	6	241
Vellamo	106	61	46	13	53	7	285

Sijoitusjakauma omaisuusluokittain 2025

Yhtiö	Korko	Osake	Kiinteistö	Pääoma	Laina	Muut
Etelä	22,5 %	32,9 %	18,7 %	6,9 %	17,0 %	2,1 %
Etelä-Pohjanmaa	28,9 %	28,0 %	16,2 %	5,3 %	19,0 %	2,4 %
Itä	31,3 %	30,3 %	13,2 %	5,3 %	16,9 %	3,0 %
Kaakkois-Suomi	40,3 %	23,4 %	12,1 %	5,5 %	16,7 %	2,1 %
Kainuu-Koillismaa	42,1 %	23,4 %	10,7 %	4,2 %	17,1 %	2,5 %
Keski-Suomi	39,8 %	22,3 %	15,2 %	4,5 %	15,7 %	2,4 %
Lappi	39,7 %	15,1 %	14,5 %	5,3 %	23,2 %	2,3 %
Loimi-Häme	49,6 %	19,9 %	10,2 %	2,0 %	16,5 %	1,7 %
Länsi-Suomi	29,3 %	29,7 %	15,6 %	6,3 %	17,0 %	2,3 %
Pirkanmaa	40,4 %	21,1 %	18,9 %	1,4 %	16,4 %	1,8 %
Pohjanmaa	25,4 %	35,3 %	14,7 %	7,1 %	14,9 %	2,6 %
Pohjoinen	36,1 %	21,7 %	15,1 %	6,2 %	18,4 %	2,5 %
Pääkaupunkiseutu	38,1 %	16,1 %	16,4 %	6,9 %	20,7 %	1,9 %
Savo	29,7 %	28,8 %	15,6 %	5,8 %	17,9 %	2,2 %
Savo-Karjala	30,8 %	30,9 %	14,4 %	3,5 %	18,0 %	2,4 %
Sydkusten	41,2 %	24,2 %	12,6 %	3,6 %	16,0 %	2,3 %
Uusimaa	27,8 %	27,4 %	16,7 %	5,6 %	19,4 %	3,1 %
Varsinais-Suomi	33,3 %	20,6 %	19,4 %	6,2 %	17,9 %	2,7 %
Vellamo	37,1 %	21,3 %	16,1 %	4,5 %	18,5 %	2,5 %

A.4. Muiden toimien tuloksellisuus

Tässä osiossa kuvataan tiedot muista tuotoista ja kuluista. Tiedot esitetään yhtiökohtaisissa osioissa raportointivuodelta ja sitä edeltävältä vuodelta.

A.4.1. LähiTapiola-ryhmän muiden toimien tuloksellisuus

Muulla toiminnalla LähiTapiola-ryhmässä tarkoitetaan vakuutus- ja sijoitustoiminnan lisäksi harjoitettavaa toimintaa. Muu toiminta muodostuu pääosin säästämisen ja sijoittamisen tuotteista ja palveluista, ajoneuvorahoituksesta ja Työeläkeyhtiö Elon vakuutusten myynnistä.

Ryhmän muut tuotot olivat 224,5 miljoonaa euroa ja kulut 184,6 miljoonaa euroa.

K4.3 Muiden tuottojen ja kulujen erittely

	2025	2024
Muut tuotot		
Palvelumyynnin ja liitännäistoiminnan tuotot	209 837 406,77	241 361 879,00
Muut tuotot, muut	14 688 217,49	13 549 467,80
Yhteensä	224 525 624,26	254 911 346,80
Muut kulut		
Konserniliiketoiminnan poisto	-12 514 479,80	-13 130 803,86
Palvelumyynnin ja liitännäistoiminnan kulut	-171 650 919,17	-204 909 644,06
Muut kulut	-479 006,16	-516 025,70
Yhteensä	-184 644 405,13	-218 656 473,62

A.4.2. LähiTapiola Vahinkoyhtiön muiden toimien tuloksellisuus

LähiTapiola Vahinkoyhtiö tuottaa vahinkovakuutusliiketoimintaan liittyviä palveluita kuten jälleenvakuuttamista ja ulkomaan vakuuttamispalveluita ryhmän muille vakuutusyhtiöille. Lisäksi yhtiö myy ryhmän johtamiseen ja ohjaustoimintoihin sekä sisäiseen tarkastukseen liittyviä palveluita

LähiTapiola-ryhmän muille yhtiöille. Vahinkoyhtiö myy suurlle yrityksille LähiTapiola Henkiyhtiön henkivakuutuksia sekä työeläkeyhtiö Elon työeläkevakuutuksia.

Palvelumyynnin ja liitännäistoimintojen tuotot olivat 21,4 miljoonaa euroa ja kulut 21,0 miljoonaa euroa. Kokonaisuudessaan muun toiminnan tulos oli 0,4 miljoonaa euroa. Alla erittely muista tuotoista ja kuluista:

	1 000 €			
	Toteuma	Toteuma	Muutos	Muutos %
	1-12/2025	1-12/2024		
Palvelumyynnin tuotot	20 806	14 430	6 376	44,2
Muut tuotot	607	956	-349	-36,5
Muut tuotot yhteensä	21 413	15 386	6 027	39,2
Palvelumyynnin kulut	-20 910	-14 050	-6 860	48,8
Muut kulut	-56	-64	8	-12,3
Muut kulut yhteensä	-20 966	-14 114	-6 852	48,5
Muut tuotot ja kulut yhteensä	448	1 272	-825	-64,8

A.4.3. LähiTapiola Henkiyhtiön muiden toimien tuloksellisuus

Palvelumyynnin tuotot ja vastaavat kulut kirjataan tuloslaskelmassa kohtaan muut tuotot ja muut kulut. Henkiyhtiöllä oli palvelumyyntiä Varainhoitoyhtiölle esimerkiksi kuolinpesien asiakaspalvelun osalta.

	2025	2024
Muut tuotot		
Liitännäistoiminnan ja palvelumyynnin tuotot	40 109,35	232 233,87
Muut tuotot, muut	40 722,89	70 864,16
Yhteensä	80 832,24	303 098,03
Muut kulut		
Liitännäistoiminnan ja palvelumyynnin kulut	33 131,41	230 626,59
Henkilöstörahasiirto	0,00	0,00
Muut kulut, muut	341,63	566,21
Yhteensä	33 473,04	231 192,80

A.4.4. LähiTapiola Alueyhtiöiden muiden toimien tuloksellisuus

Alueyhtiöiden muu toiminta perustuu pääasiallisesti henkija eläkevakuutusten sekä työtapaturmavakuutuksen myyntiin. Tuotot muodostuvat alueyhtiöiden saamista myynti-

hoitokomissioista ja toimintaan kohdistuvat kulut ovat pääasiassa henkilöstökuluja ja asiamiespalkkioita.

Alueyhtiöt ovat LähiTapiola Henkiyhtiön ja Keskinäinen Työeläkevakuutusyhtiö Elon merkittävä myyntikanava.

Muun toiminnan tuotot, kulut ja tulokset alueyhtiöittäin (tuhatta euroa)

Alueyhtiö	Tuotot 2025	Kulut 2025	Tulos 2025	Tulos 2024
Etelä	865	-1 166	-301	-423
Etelä-Pohjanmaa	1 222	-1 638	-416	-363
Itä	885	-872	13	94
Kaakkois-Suomi	885	-908	-23	58
Kainuu-Koillismaa	633	-569	64	74
Keski-Suomi	1 301	-1 273	27	160
Lappi	940	-771	169	149
Loimi-Häme	1 165	-1 143	22	245
Länsi-Suomi	1 458	-1 147	311	304
Pirkanmaa	1 639	-1 550	89	53
Pohjoinen	2 194	-2 561	-368	-215
Pääkaupunkiseutu	4 254	-4 040	214	542
Savo	1 074	-1 036	38	-80
Savo-Karjala	722	-814	-92	-41
Sydysten	442	-418	24	-30
Uusimaa	1 470	-1 204	266	137
Varsinais-Suomi	1 876	-1 789	87	188
Vellamo	1 565	-1 535	31	90
Österbotten	2 509	-1 731	777	346
Alueyhtiöt yht.	27 098	-26 164	933	1 286

A.5. Muut tiedot

Kaikki liiketoimintaa ja tuloksellisuutta koskevat olennaiset tiedot on käsitelty edellisissä osiossa.

B. Hallintojärjestelmä

B.1. Yleistiedot hallintojärjestelmästä

B.1.1. Hallintojärjestelmän rakenne sekä toimielinten päätehtävät ja vastuualueet

LähiTapiola-ryhmän hallintojärjestelmän tarkoituksena on varmistaa se, että ryhmää ja siihen kuuluvia yhtiöitä johdetaan terveiden ja varovaisten liikeperiaatteiden mukaisesti ja että ryhmän toiminnassa noudatetaan näitä periaatteita.

LähiTapiola-ryhmään kuuluvat vakuutusyhtiöt ovat pääasiassa keskinäisiä yhtiöitä, joiden omistajia (osakkaita) ovat vakuutusnottajat. Alueyhtiöissä sekä Henkiyhtiössä on lisäksi takuupääoman omistajina muita ryhmään kuuluvia vakuutusyhtiöitä. Lisäksi ryhmään kuuluu osakeyhtiömuotoisia tuote- ja palveluyhtiöitä, joiden osakkaita ovat ryhmän vakuutusyhtiöt. Ryhmän rakenne sekä ryhmän yhtiöiden väliset omistus- ja vaikutusvaltasuhteet on havainnollistettu kaaviossa LähiTapiola-ryhmän liiketoiminnan kuvauksen yhteydessä osiossa A.1.1.1 *Yleistiedot ja rakenne*.

Ryhmän vakuutusyhtiöiden toiminnan tarkoituksena on vakuutusyhtiölain 1 luvun 17 §:n mukaisesti voiton tai muun taloudellisen edun tuottaminen osakkaille. Keskinäisyyden periaatteiden ja yhtiöjärjestyksiin otettujen määräysten

mukaisesti ryhmään kuuluvien vakuutusyhtyritysten toiminnan kerryttämä ylijäämä käytetään ensisijaisesti asiakkaille tarjottavien tuotteiden ja palveluiden kehittämiseen sekä toiminnan kannalta turvaavan vakavaraisuuden säilyttämiseen.

LähiTapiola-ryhmän hallintojärjestelmä

B.1.1.1 Yhtiökokoukset

Vakuutusyhtiöiden ylin päätöksentekaelin on yhtiökokous, jossa yhtiön osakkaat käyttävät puhe- ja äänioikeuttaan. Yhtiökokous mm. valitsee hallintoneuvoston jäsenet ja tilintarkastajat sekä päättää tilinpäätöksen vahvistamisesta ja vastuuvapauden myöntämisestä hallintoelinten jäsenille ja toimitusjohtajalle. Vakuutusnottajien päätösvallan turvaamiseksi takuupääoman omistajien takuusuuksiin perustuvaa äänivaltaa on rajoitettu vakuutusyhtiölaissa ja alueyhtiöissä lisäksi yhtiöjärjestyksiin otetuilla määräyksillä.

B.1.1.2 Hallintoneuvostot ja niiden valiokunnat

Yhtiöiden hallintoneuvostoilla on merkittävä rooli ja valvontatehtävä, mikä perustuu keskinäiseen yhtiömuotoon ja osakkaina olevien asiakkaiden rooliin yhtiöiden hallinnossa. Hallintoneuvosto mm. valitsee hallituksen jäsenet ja päättää toimenpiteistä, jotka merkitsevät yhtiön toiminnan olennaista supistamista tai laajentamista. Hallintoneuvostojen puheenjohtajilla on läsnäolo-oikeus yhtiöiden hallitusten kokouksissa.

Vahinkoyhtiön ja Henkiyhtiön hallintoneuvostojen puheenjohtajat ja varapuheenjohtajat muodostavat hallintoneuvostojen yhteistyövaliokunnan, joka avustaa näiden yhtiöiden hallintoneuvostoja niiden tehtävissä. Yhteistyövaliokunta valvoo hallitusten, pääjohtajan ja toimitusjohtajien toimintaa ja raportoi havainnoistaan hallintoneuvostoille. Se valmistelee hallintoneuvostojen kokouksissa käsiteltäviä asioita sekä tekee päätösehdotuksia hallintoneuvostoille. Lisäksi yhteistyövaliokunta valmistelee hallintoneuvostoille päätösehdotukset hallitusten puheenjohtajan ja varapuheenjohtajan valitsemiseksi ja hallitusten jäsenten palkitsemiseksi. Yhteistyövaliokunta seuraa lisäksi LähiTapiola-ryhmän johdon ja henkilöstön palkitsemisjärjestelmän kehittämistä.

Sekä Vahinko- että Henkiyhtiössä toimii hallintoneuvoston nimitystoimikunta. Nimitystoimikuntien tarkoituksena on varmistaa valintaesitysten valmistelun monipuolisuus ja läpinäkyvyys valittaessa jäseniä yhtiöiden hallintoneuvostoihin ja hallituksiin. Nimitystoimikunnat valmistelevat päätösehdotukset seuraavissa asioissa:

- Päätösesitys yhtiökokoukselle yhtiön hallintoneuvoston jäsenten lukumäärästä ja valinnasta.
- Päätösesitys hallintoneuvostolle yhtiön hallintoneuvoston puheenjohtajasta ja varapuheenjohtajasta.
- Päätösesitys hallintoneuvostolle yhtiön hallituksen jäsenten lukumäärästä sekä hallituksen jäsenten valinnasta ja vapauttamisesta lukuun ottamatta puheenjohtajaa ja varapuheenjohtajaa, joiden osalta esityksen valmistelu kuuluu yhteistyövaliokunnalle.

Nimitystoimikunnan muodostavat kummassakin yhtiössä hallintoneuvoston puheenjohtaja ja hallintoneuvoston keskuudestaan valitsemat 3 puheenjohtajiston ulkopuolista jäsentä. Puheenjohtajana toimii hallintoneuvoston puheenjohtaja.

Alueyhtiöissä on hallintoneuvoston jäsenistä koostuvat nimitystoimikunnat, joiden tehtävänä on valmistella yhtiöiden hallitusten ja hallintoneuvostojen jäsenvalintoja ja tehdä niitä koskevat päätösesitykset yhtiöiden hallintoneuvostoille ja yhtiökokouksille. Toimikuntien tarkoituksena on monipuolisuuden varmistaminen hallintoelinten jäsenvalinnoissa sekä läpinäkyvyys näitä koskevilla valintaprosesseissa.

B.1.1.3 Hallitukset ja niiden valiokunnat

Yhtiöiden hallitusten tehtävänä on huolehtia yhtiön hallinnosta ja toiminnan asianmukaisesta järjestämisestä sekä kirjanpidon ja varainhoidon valvonnan asianmukaisesta järjestämisestä. Hallituksen työjärjestykseen on kirjattu hallituksen keskeiset tehtävät sekä siellä käsiteltävät asiat ja kokouskäytännöt.

Vahinkoyhtiön ja Henkiyhtiön hallitukset muodostuvat yhtiöryhmästä riippumattomista jäsenistä sekä LähiTapiola-ryhmän yhtiöihin toimitusyhteisöissä olevista ja ryhmän muiden yhtiöiden hallintoon kuuluvista henkilöistä. Hallitusten puheenjohtaja toimii ryhmän pääjohtajana, ja hän raportoi

tässä tehtävässään hallintoneuvostojen yhteistyövaliokunnalle. Alueyhtiöiden hallitusten jäseninä toimivat yhtiöiden osakkaina olevat asiakkaat tai osakkaina olevien yritysasiakkaiden edustajat.

Vahinkoyhtiön ja Henkiyhtiön hallitusten yhteisinä valiokuntina toimivat tarkastus- ja riskienhallintavaliokunta, henkilöstö- ja palkitsemisvaliokunta sekä sijoitus- ja taseenhallintavaliokunta.

Tarkastus- ja riskienhallintavaliokunta avustaa hallituk- sia niiden lakisääteisissä ja työjärjestyksen mukaisissa asi- oissa liittyen yhtiöiden ja LähiTapiola-ryhmän talouteen, kirjanpitoon, vakavaraisuuteen, riskienhallintaan, tilintar- kastukseen, sisäiseen valvontaan ja sisäiseen tarkastukseen. Huomioiden Vahinkoyhtiön rooli LähiTapiola-ryhmän ylim- pänä emoyrityksenä (VYL 26 luvun 3 §) valiokunnan toi- minta käsittää myös LähiTapiolan alueyhtiöiden sekä mui- den ryhmään kuuluvien yhtiöiden asioita siltä osin kuin ne ryhmätason asioina kuuluvat Vahinkoyhtiön vastuulle.

Valiokunnan muodostivat vuonna 2025 kaksi Vahinko- yhtiön hallituksen keskuudestaan valitsemaa jäsentä, joista toinen toimi valiokunnan puheenjohtajana, sekä kaksi Hen- kiyhtiön hallituksen keskuudestaan valitsemaa jäsentä. Va- liokunnan jäsenten on oltava LähiTapiola-ryhmästä riippu- mattomia hallituksen jäseniä ja heillä tulee olla valiokunnan tarkoituksen ja tehtävien suorittamisessa tarvittava päte- vyys ja osaaminen. Vähintään yhdellä valiokunnan jäsenistä tulee olla asiantuntemusta erityisesti laskentatoimesta, kir- janpidosta tai tilintarkastuksesta.

Henkilöstö- ja palkitsemisvaliokunnan tehtävänä on avustaa yhtiöiden hallituksia henkilöstöön ja palkitsemiseen liittyvien asioiden käsittelyssä.

Valiokunnan muodostivat vuonna 2025 valiokunnan puheenjohtajana toimiva Vahinkoyhtiön ja Henkiyhtiön hal- litusten puheenjohtaja sekä 4 muuta LähiTapiola-ryhmästä riippumatonta hallituksen jäsentä, joista kaksi oli valittu Va- hinkoyhtiön ja kaksi Henkiyhtiön hallitusten jäsenten kes- kuudesta.

Sijoitus- ja taseenhallintavaliokunnan tehtävänä on avustaa hallituksia niiden varainhoidon asianmukaiseen jär- jestämiseen sekä vakavaraisuuden valvontaan liittyvissä la- kisääteisissä ja työjärjestyksen mukaisissa asioissa. Valio- kunnan työskentely painottuu erityisesti yhtiöiden sijoitus- toimintaan ja taseenhallintaan.

Valiokunnan muodostivat vuonna 2025 valiokunnan puheenjohtajana toimiva Vahinkoyhtiön ja Henkiyhtiön hal- litusten varapuheenjohtaja sekä 4 muuta hallituksen jä- sentä, joista kaksi oli valittu Vahinkoyhtiön ja kaksi Henki- yhtiön hallitusten jäsenten keskuudesta.

B.1.1.4 Toimitusjohtajat

Yhtiöiden toimitusjohtajat valitsee hallitus. Toimitusjohtaja hoitaa yhtiön asioita hallituksen ohjeiden ja määräysten mukaisesti. Toimitusjohtajien työn tukena toimivat yhtiö- kohtaiset johtoryhmät.

B.1.1.5 Yhtiöryhmän johtoryhmä ja muut yhteiset johtoryhmät

LähiTapiola-ryhmässä toimii Vahinkoyhtiön hallituksen ni- mittämä yhtiöryhmän johtoryhmä (Johtoryhmä), jonka työ- järjestyksen Vahinkoyhtiön hallitus vahvistaa. Johtoryhmä vastaa hallituksen sille antamien sekä ryhmän yhtiöiden vä- lillä allekirjoitetun ryhmäsopimuksen mukaisten valtuuksien puitteissa LähiTapiola-ryhmän strategisten ja muiden ryh- mätason yhteisten asioiden valmistelusta, päätöksenteosta ja täytäntöönpanosta sekä yhtiöryhmän ohjaamisen ja ke- hittämisen kokonaisuudesta.

Johtoryhmän tarkoituksena on varmistaa LähiTapiola- ryhmän omistaja-asiakkaiden etujen tuottaminen ja kehit- täminen, ryhmän positiivisen yrityskuvan säilyminen sekä ryhmän toiminnan synergiaetujen toteutuminen. Johtoryh- mässä valmistellaan ja muodostetaan LähiTapiola-ryhmän yhteinen näkemys ja linjaukset ryhmän yhteisiin asioihin.

Johtoryhmän kokoonpanossa ovat edustettuina laajasti LähiTapiola-ryhmään kuuluvien yhtiöiden toimitusjohtajat sekä ryhmätason toimintojen johtoa sen varmistamiseksi, että Johtoryhmän päätöksenteon pohjaksi saadaan laajasti näkemyksiä ryhmästä. Johtoryhmän jäseniä olivat vuonna 2025 LähiTapiola Palvelut Oy:n toimitusjohtaja, Vahinkoyhtiön ja Henkiyhtiön toimitusjohtajat, viisi (5) Alueyhtiöiden toimitusjohtajaa sekä yhtiöryhmätason palveluista vastaa- vat, Vahinkoyhtiön hallituksen nimittämät johtajat. Johto- ryhmän puheenjohtajana toimii LähiTapiola Palvelut Oy:n toimitusjohtaja.

Lisäksi LähiTapiola-ryhmässä toimii eräitä muita yli yh- tiörajojen vaikuttavia johtoryhmiä, kuten sijoitustoiminnan

ja taseenhallinnan johtoryhmä ja riskienhallintakomitea. Komiteoiden toimenkuvia käsitellään myöhemmin tässä B- luvussa valvontatoimintojen järjestämistä koskevien yleis- tietojen yhteydessä.

LähiTapiola-ryhmään kuuluvat vakuutusyhtiöt sekä va- rainhoito- ja kiinteistösiirtoliiketoimintaa harjoittavat yh- tiöt omistavat yhteisen palveluyhtiön LähiTapiola Palvelut Oy:n, joka tuottaa omistajinaan oleville yhtiöille liiketoimin- nan ohjaamiseen liittyviä palveluita sekä erilaisia asiantun- tija- ja tukipalveluita.

LähiTapiola-ryhmässä sovitun työnjaon mukaisesti alueyhtiöt ovat ostaneet sisäiseen tarkastukseen, riskienhal- lintaan, aktuaaritoimeen ja complianceen liittyviä palveluita sekä muita vakuutusyhtiölain 6 luvun mukaisia toimintoja ulkoistettuna palveluna Vahinkoyhtiöltä. Näiden toiminto- jen tuottamisesta ja johtamisesta vastaavat Vahinkoyhtiön palveluksessa olevat keskeisistä toiminnoista ryhmätasolla vastaavat henkilöt.

B.1.2. Avaintoimintojen päätehtävät ja vastualueet

Avaintoimintojen (compliance-toiminto, sisäinen tarkastus, riskienhallintatoiminto ja aktuaaritoiminto) päätehtävät ja vastualueet sekä ulkoistusten yleistiedot on kuvattu myö- hemmin tämän B-luvun osioissa B.3 – B.7. Osioissa on ku- vattu, miten valtuudet, resurssit ja toiminnallinen auton- omia on järjestetty avaintoiminnoissa siten, että kukin toi- minto kykenee toteuttamaan tehtävänsä sekä se, miten avaintoimintojen henkilöstö ohjeistaa hallinto-, johto- tai valvontaelimiä ja jakaa tietoa näiden kanssa.

B.1.3. Hallintojärjestelmässä raportointikauden aikana tapahtuneet muutokset

Hallintojärjestelmän rakenteessa ei tapahtunut vuonna 2025 olennaisia muutoksia, mutta toimintojen resurssija on lisätty ja vastuita on organisoitu ottaen huomioon

erityisesti Alueyhtiöille tarjottavat hallintojärjestelmätoimintojen palvelut.

B.1.4. Palkka- ja palkitsemisjärjestelmä

LähiTapiola-ryhmän johdon ja henkilöstön palkitsemisjärjestelmän tavoitteena on kannustaa hyvään suoritukseen sekä motivoida ja sitouttaa henkilöitä. LähiTapiola-ryhmän yhtiöiden palkitseminen perustuu yhtiöryhmän ja sen yhtiöiden strategiaan ja sen pohjalta asetettuihin tavoitteisiin. Palkitsemisen perusteena on henkilön hyvä työsuoritus suhteessa asetettuihin tavoitteisiin. Palkkiojärjestelmä on osa kokonaispalkkausta ja se perustuu vuositulospalkkioihin sekä ylimmän johdon osalta lisäksi pitkän aikavälin kannustinpalkkioihin.

Palkitsemisjärjestelmää vahvistettaessa pyritään varmistamaan siitä, että se on yhtiön ja LähiTapiola-ryhmän liiketoimintastrategian sekä tavoitteiden ja arvojen mukainen ja että se vastaa yhtiöryhmän pitkän aikavälin etua, on sopu-soinnussa yhtiöryhmän hyvän ja tehokkaan riskienhallinnan kanssa ja edistää sitä eikä kannusta liialliseen riskinottoon tai vaarana yhtiöiden mahdollisuuksia pitää yllä riittävää pääomapohjaa. Palkitsemisjärjestelmässä pyritään lisäksi välttämään eturistiriitojen syntyminen.

B.1.4.1 Palkitsemisen päätöksentekojärjestys

LähiTapiola Vahinkoyhtiön hallitus vahvistaa vuosittain yhtiöryhmälle yhteiset kannustinpalkkioperusteet ja -tavoitteet sekä palkka- ja palkitsemisperiaatteet. Kannustinpalkkioperusteet ja -tavoitteet ovat LähiTapiola-ryhmän alueyhtiöille suosituksia, joiden pohjalta yhtiöiden hallitukset päättävät omien johtajiensa ja henkilökuntansa palkitsemisesta.

LähiTapiola-ryhmän yhtiöiden palkka- ja palkitsemisjärjestelmät suunnitellaan ja valmistellaan henkilöstö-, talous-, compliance- ja riskienhallintapalveluiden sekä yhtiöiden hallinnon ja johdon yhteistyönä. LähiTapiola Vahinko- ja Henkiyhtiön hallituksissa käsiteltävät palkitsemisasiat käsitellään ennen hallitusten kokouksia hallitusten yhteisessä henkilöstö- ja palkitsemisvaliokunnassa.

Vahinko- ja Henkiyhtiön hallintoneuvostojen yhteistyövaliokunta tekee päätökset hallitusten puheenjohtajana toimivan pääjohtajan sekä muiden hallituksen päätoimisten jäsenten palkitsemisen osalta. Muiden kuin päätoimisten hallitusten jäsenten palkkioista päättää yhtiön hallintoneuvosto. Muun johdon osalta päätökset tehdään yhtiöiden hallituksissa.

Hallintoneuvostojen yhteistyövaliokunta kehittää palkitsemisjärjestelmää hallituksen jäsenten osalta. Vahinko- ja Henkiyhtiön hallitusten henkilöstö- ja palkitsemisvaliokunta kehittää koko LähiTapiola-ryhmän johdon ja henkilöstön palkitsemisjärjestelmää. Tarvittaessa palkitsemisjärjestelmän kehittämisessä käytetään yhtiöryhmän ulkopuolisia asiantuntijapalveluita.

Yhtiöiden yhtiökokoukset päättävät hallintoneuvostojen jäsenten palkkioista.

B.1.4.2 Palkitsemisjärjestelmä

LähiTapiola Vahinko- ja Henkiyhtiön ylimmän johdon, johon kuuluvat hallitusten päätoimiset jäsenet, toimitusjohtajat ja varatoimitusjohtajat sekä ryhmätoimintojen johtajat, yksikönjohtajat, apulaisjohtajat ja muut johtajat, palkitseminen muodostuu seuraavasti:

- palkka
- luontoisedut (auto, lounas ja puhelin)
- vuositulospalkkiot
- ylimmän johdon pitkän aikavälin kannustinpalkkiot
- lisäeläkejärjestely (ennen 1.1.2013 alkaneet työ- ja toimisuhteet)

Johdon palkat perustuvat vakuutustoimialan vertailutietoa hyödyntäen tehtyyn Korn Ferry-vaativuusluokitukseen ja pisteytykseen.

B.1.4.3 Kannustinpalkkiojärjestelmä

Johdon vuositulospalkkiointi perustuu yhtiöryhmän ja yhtiöiden tuloksiin vaikuttaviin elementteihin, henkilöstö- ja asiakaskokemukseen, vastuullisuuteen sekä kunkin palkki-onsaajan oman liiketoimintayksikön ja tehtävän mukaisiin tavoitteisiin. Mittarit ovat pääosin virallisiin tunnuslukuihin perustuvia. Johdon pitkän aikavälin kannustinpalkkiointi perustuu yhtiöryhmän asiakaskokemuksen strategiaan,

tulokseen vaikuttaviin elementteihin, joita mitataan useamman vuoden jaksolta. Palkkio määräytyy edellä mainittujen elementtien toteuma-asteen, tehtävän vaativuuteen perustuvan maksimipalkkioprosentin ja vuosipalkan tulona. LähiTapiola Vahinkoyhtiön ja Henkiyhtiön johdon kannustinpalkkioiden maksimitasot vaihtelevat 30–100 prosentin välillä vuosipalkasta. Alueyhtiöissä voi olla eri maksimitasoja.

Konttoritoimihenkilöiden vuositulospalkkion määrä on enintään 7 prosenttia vuosipalkasta lukuun ottamatta joitakin asiantuntijoita, joiden maksimipalkkio voi olla enintään 30 % vuosipalkasta. Tavoitteet johdetaan yhtiöryhmän strategiasta, ja ne voivat olla joko tiimi- tai yksilökohtaisia. Tavoitteiden saavuttaminen arvioidaan tuloskeskustelussa. Alueyhtiöissä työskentelevillä henkilöillä voi olla erilaisia maksimipalkkiotasoja.

LähiTapiola Vahinkoyhtiön sijoitusorganisaatioihin kuuluvilla henkilöillä on oma kannustinpalkkiomallinsa, jossa palkkio määräytyy yhtiöiden tuloksiin vaikuttavien elementtien, vastuullisuuden, henkilöstö- ja asiakaskokemuksen sekä eri tasoilta laskettavien sijoitustuottojen perusteella. Palkkiotasojen vaihteluväli on vuositasolla 10 - 83 % vuosipalkasta.

Liiketoiminnoista riippumattomissa valvontatoiminnoissa työskentelevän henkilön kannustinpalkkio määräytyy pääasiassa valvontaa varten määriteltyjen tavoitteiden toteutumisen perusteella eikä se saa olla riippuvainen valvottavan liiketoimintayksikön tuloksesta. Palkkiomaksimi voi olla vuositasolla enintään 30 % vuosipalkasta.

Kannustinpalkkioiden toteutumista seurataan säännöllisesti ja niiden maksamisesta päättävät yhteistyövaliokunta ja hallitus vuosittain ansaintakausien päätyttyä. Hallitus voi yhtiön merkittävästi heikentyneen taloudellisen tilanteen johdosta päättää kannustinpalkkion maksamatta jättämisestä. Vastaavasti kannustinpalkkioperusteiden mukaisten kannustinpalkkioiden maksamisesta voidaan pidättäytyä, jos osoittautuu, että tavoitteet on saavutettu ottamalla selkeä riskiä, joka realisoituu ennen palkkion maksamista. Kannustinpalkkio voidaan periä takaisin, jos palkkion maksamisen jälkeen selviää, että palkkionsaaja on menetellyt yhtiötä velvoittavien säännösten, viranomaismääräysten tai ohjeiden tai yhtiön toimintaperiaatteiden vastaisesti tai palkkio on maksettu aiheuttomasti.

Niillä LähiTapiola Vahinkoyhtiön ja Henkiyhtiön johtoon ja Vahinkoyhtiön sijoitusorganisaatioon kuuluvilla henkilöillä, joiden ammatillisella toiminnalla on olennainen vaikutus yrityksen riskiprofiiliin ja joiden kannustinpalkkio ansaintavuodelta ylittää 50 000 euron rajan ja 1/3 palkkionsaajan vuoden kokonaisansioista, kannustinpalkkioiden maksua viivästetään siten, että palkkioista ensimmäinen erä eli 60 prosenttia maksetaan henkilöille viimeistään ansaintajakson päättymistä seuraavan kesäkuun palkanmaksupäivänä. Loput 40 prosenttia maksetaan tästä ajankohdasta yhtä, kahta ja kolmea vuotta myöhemmin kolmessa yhtä suuressa erässä. Lykätyn palkkion arvo muuttuu palkitsemista koskeissa säännöksissä tarkoitettuna rahoitusinstrumenttina käytetyn LähiTapiola Vahinkoyhtiön ja LähiTapiola Henkiyhtiön taseisiin suhteutetun kokonaistuloksen (kokonaistulos / tase käyvin arvoin (pl. sijoitussidonnaiset henkilövakuutukset), painotettuna edellä mainittujen yhtiöiden taseiden suhteessa) mukaan ansaintajakson lopusta palkkion maksuhetkeä edeltävän vuoden loppuun.

B.1.4.4 Henkilöstörahasto

Lisäksi LähiTapiolan vuonna 1991 perustettuun henkilöstörahastoon (keskusorganisaation yhtiöt) siirretään vuosittain toteutuneiden tavoitteiden mukainen voittopalkkioerä, joka määräytyy strategiasta johdettujen tavoitteiden perusteella. Voittopalkkion maksimi on 3 % palkkasummasta. Voittopalkkion määräytymiskriteerit vahvistetaan vuosittain. LähiTapiola alueyhtiöiden henkilökunta ei ole mukana henkilöstörahastossa.

B.1.4.5 Lisäeläke-edut

LähiTapiola Vahinkoyhtiön ja LähiTapiola Henkiyhtiön ylimmän johdon eläkeikä määräytyy työeläkelainsäädännön mukaan, ellei eläkeikäksi ole erikseen sovittu 63 vuotta. Nämä yhtiöt ovat ottaneet henkilöstölleen lisäeläkevakuutuksen, jolla parannetaan eläketurvaa siten, että lisäeläke kartuttaa työeläkettä tietyin edellytyksin vähintään 0,2 prosenttia vuosittain. Etuuden piiriin kuuluvat kaikki ne, joiden työsuhde on alkanut ennen 1.1.2013. Tämän jälkeen alkaneissa työsuhteissa lisäeläke-etuutta ei ole. Lisäksi LähiTapiola Vahinko- ja Henkiyhtiöissä on otettu maksuperusteinen lisäeläkevakuutus henkilöille, joilla on sovittu

lakisääteisestä eläkeiästä poikkeava eläkeikä. Maksettava eläke perustuu työnantajan maksamiin vakuutusmaksuihin ja niille kertyvään korkotuottoon.

B.1.4.6 Palkitsemisjärjestelmässä raportointikaudella tapahtuneet muutokset

Palkitsemisjärjestelmän rakenteessa ja periaatteissa ei kertomusvuoden aikana toteutettu muutoksia.

B.1.5. Liiketoimet yhtiöiden lähipiiriin kuuluvien henkilöiden kanssa

Tiedot LähiTapiola-ryhmän vakuutusyhtiöiden ja niiden lähipiiriin kuuluvien henkilöiden välisistä lähipiirilainoista ja muista olennaisista lähipiiriliiketoimista on julkaistu kunkin yhtiön tilinpäätöksen liitetiedoissa. Oheiseen taulukkoon on koottu yhtiöiden tilinpäätöksen liitetiedoissa ilmoitetut tiedot:

Vakuutusyhtiö	Lähipiiriliiketoimet*
LähiTapiola Vahinkoyhtiö	Ei
LähiTapiola Henkiyhtiö	Ei
LähiTapiola Lappi	Ei
LähiTapiola Kainuu-Koillismaa	Ei
LähiTapiola Pohjoinen	Ei
LähiTapiola Pohjanmaa – Österbotten	Ei
LähiTapiola Etelä-Pohjanmaa	Ei
LähiTapiola Keski-Suomi	Ei
LähiTapiola Itä	Ei
LähiTapiola Savo	Ei
LähiTapiola Savo-Karjala	Ei
LähiTapiola Kaakkois-Suomi	Ei
LähiTapiola Vellamo	Ei

LähiTapiola Pirkanmaa	Ei
LähiTapiola Länsi-Suomi	Ei
LähiTapiola Varsinais-Suomi	Ei
LähiTapiola Loimi-Häme	Ei
LähiTapiola Etelä	Ei
LähiTapiola Sydäkusten – Etelärannikko	Ei
LähiTapiola Uusimaa	Ei
LähiTapiola Pääkaupunkiseutu	Ei
Suomen Vahinkovakuutus Oy	Ei

*Lähipiiriliiketoimet, jotka olisi tehty muita kuin tavanomaisia kaupallisia ehtoja noudattaen tai yhtiön myöntämä laina lähipiirilleen.

B.2. Sopivuudelle ja luotettavuudelle asetettavat vaatimukset

B.2.1. Vakuutusyhtiöiden johtoa koskevat erityiset kelpoisuusehdot

LähiTapiola-ryhmään kuuluvissa vakuutusyhtiöissä noudetaan vakuutuslainsäädännön sekä Finanssivalvonnan sen nojalla antamia määräyksiä vakuutusyhtiön johdon ja

keskeisistä toiminnoista vastaavien sopivuutta ja luotettavuutta (fit & proper) koskien. Erityiset kelpoisuusehdot koskevat yhtiöiden hallitusten jäseniä, toimitusjohtajia ja heidän sijaisiaan sekä keskeisistä toiminnoista vastaavia henkilöitä.

Vakuutusyhtiöiden hallitusten määrittelemiä keskeisiä toimintoja ovat vakuutusyhtiölain tarkoittamaan hallintojärjestelmään kuuluvat toiminnot.

Hallituksen jäsenen, toimitusjohtajan, toimitusjohtajan sijaisen ja keskeisistä toiminnoista vastaavan henkilön on oltava hyvämaineinen ja luotettava ja hänellä on oltava tehtävän hoitamisen vaatima ammatillinen pätevyys ja kokemus. Arvioitaessa henkilön pätevyyttä ja kokemusta tulee ottaa huomioon muodollinen pätevyys, koulutus sekä tehtävän hoitamisen kannalta riittävä osaaminen, taidot ja ammatillinen kokemus vakuutus- ja finanssialalta sekä muilta aloilta. Ottaen huomioon henkilön vastuulla oleviin keskeisiksi määriteltyihin toimintoihin liittyvät tai henkilölle hallituksen jäsenenä kohdistetut erityiset vastuut on arvioitaessa henkilön ammatillista pätevyyttä, kokemusta ja tietoa kiinnitettävä huomiota tehtävää koskeviin erityisiin osaamisvaatimuksiin, kuten henkilön vakuutus-, rahoitus, kirjanpito-, vakuutusmatemaattiseen ja johtamisosaamiseen.

Valittaessa jäsentä yhtiön hallitukseen otetaan huomioon kollektiivista sopivuutta koskevat säännökset ja viranomaisohjeet. Vakuutusyhtiön hallituksessa on oltava edustettuna sellainen yleinen vakuutustoiminnan tuntemus kuin vakuutusyhtiön toiminnan laatuun ja laajuuteen katsoen on tarpeen. Hallituksen kokoonpanossa tulee aina olla katettuna riittävä osaaminen ja kokemus vakuutus- ja rahoitusmarkkinoista, liiketoimintastrategioista ja liiketoimintamalleista, hallintojärjestelmästä, rahoitusanalyseista ja vakuutusmatemaattisista analyyseistä sekä toimialan sääntelykehikosta ja sen asettamista vaatimuksista. Lisäksi hallituksen kokoonpanossa on tärkeää olla osaamista ainakin sijoitustoiminnasta, johtamisesta, strategisesta suunnittelusta, asiakkuuksien johtamisesta, digitalisaatiosta sekä vastuullisuus- ja kestävyyskysymyksistä. Samoihin osaamisalueisiin kiinnitetään huomioita yleisen vakuutustoiminnan tuntemuksen lisäksi arvioitaessa toimitusjohtajan ammatillista pätevyyttä.

Sopivuuden ja luotettavuuden varmistamista koskevia periaatteita sovelletaan ulkoistetun keskeisen toiminnon

osalta sekä toiminnon vastuuhenkilöön palvelua tarjoavassa yhtiössä että yhtiössä ulkoistuksen valvonnasta ja seurannasta vastaavaan henkilöön. Lisäksi periaatteita sovelletaan soveltuvin osin keskeisten toimintojen henkilöstöön, joka hoitaa keskeiseen toimintoon liittyviä tehtäviä.

B.2.2. Johdon ja keskeisistä toiminnoista vastaavien henkilöiden sopivuutta ja luotettavuutta arvioivat prosessit

Kukin LähiTapiola-ryhmän yhtiö vastaa siitä, että yhtiön johdolle ja keskeisistä toiminnoista vastaavien luotettavuudelle ja sopivuudelle lainsäädännössä ja viranomaismääräyksissä asetetut vaatimukset täyttyvät sekä henkilöä tehtävään nimitettäessä että jatkuvasti toiminnan aikana. Ryhmän yhtiöt ovat kukin hallituksissaan hyväksyneet sopivuuden ja luotettavuuden arvioinnissa noudatettavat kirjalliset toimintaperiaatteet. Toimintaperiaatteita täydentämään on laadittu käytännön toimintaohje. Hallitukset arvioivat toimintaperiaatteiden toimivuutta ja ajantasaisuutta vuosittain.

Henkilön ammattitaito, osaaminen ja kokemus selvitetään osana rekrytointi- ja nimitysprosessia. Henkilöllä tulee olla muodollinen pätevyys ja tehtävän hoitamisen kannalta riittävä osaaminen ja kokemus alalta. Lisäksi henkilön tulee olla hyvämaineinen ja luotettava. Rekrytointi- ja nimityspäätöksen tueksi hankitaan viranomaisvaatimusten mukaiset luotettavuuden selvittämiseksi tarvittavat selvitykset ja viranomaistodistukset sekä huolehditaan Finanssivalvonnalle tehtävistä ilmoituksista.

Yhtiöiden johdon ja keskeisistä toiminnoista vastaavien henkilöiden sopivuudesta ja luotettavuudesta huolehtii ensi sijassa asianomaisen henkilön nimittävä taho, joka on pääsääntöisesti yhtiön hallitus. Hallitusten jäsenten osalta tästä vastaavat hallintoneuvostot ja käytännössä yhtiöiden hallintoneuvostojen nimitystoimikunnat tehdessään nimitysesityksen yhtiön hallintoneuvostolle. Vahinkoyhtiössä ja Henkiyhtiössä hallituksen puheenjohtajan ja varapuheenjohtajan valintaa koskevan esityksen tekee hallintoneuvostojen yhteistyövaliokunta.

Nimittävä taho huolehtii myös jatkuvasta seurannasta eli siitä, että johdon ja keskeisistä toiminnoista vastaavien

henkilöiden sopivuus- ja luotettavuuskriteerit täyttyvät koko sen ajan, kun henkilö on tehtävässään. Jatkuva seuranta toteutetaan osana johtamista, ja sen lisäksi toimivan johdon ja keskeisistä toiminnoista vastaavien henkilöiden sopivuus ja luotettavuus arvioidaan vakimuotoisella prosessilla joka toinen vuosi ja hallitusten jäsenten sopivuus ja luotettavuus joka vuosi. Hallituksen kollektiivinen osaaminen arvioidaan osana tätä jatkuvaa seurantaa. Kollektiivista osaamista arvioidaan myös osana säännönmukaista hallitustyöskentelyn arviointia sekä tehtäessä hallituksen kokoonpanoa koskevia suunnitelmia. Henkilön sopivuus ja luotettavuus arvioidaan uudestaan aina, jos tulee tietoon seikkoja, jotka antavat aiheen epäillä, ettei henkilö enää täytä sopivuus- ja luotettavuuskriteereitä. Henkilömuutoksista ilmoitetaan Finanssivalvonnalle.

B.3. Riskienhallintajärjestelmä, mukaan luettuna riski- ja vakavaraisuusarvio

B.3.1. Riskienhallintajärjestelmä

Riskienhallinta on aktiivista ja ennakoivaa toimintaa, joka tunnistaa, arvioi, rajoittaa, hyödyntää ja valvoo liiketoiminnan uhkia sekä uusia mahdollisuuksia, jotka johtuvat muuttuvista ulkoisista ja sisäisistä olosuhteista tai LähiTapiolan omasta strategisesta tahtotilasta.

B.3.1.1 Riskienhallintajärjestelmän tavoitteet

Tavoitteena on edistää asiakkaiden taloudellisen turvan jatkuvuutta ja tukea liiketoiminnan toiminnallisten ja taloudellisten tavoitteiden toteutumista. Vastuullisen yritystoiminnan periaatteiden mukaisesti ryhmässä huolehditaan ja tiedotetaan riskeistä sekä niiden hallinnasta asiakkaille ja muille sidosryhmille.

LähiTapiolan riskienhallintaa ohjaa LähiTapiola-ryhmän yhtiöiden hallitusten hyväksymä riskienhallintapolitiikka, jossa on kuvattu yleiset periaatteet, joita sovelletaan pysyväisohjeina riskienhallinnan järjestämisessä. Poliitikassa määritellään riskienhallinnan käsitteet, pääalueet, prosessit sekä toteuttamisen ja valvonnan vastuut. Riskienhallintapolitiikka päivitetään vuosittain tai aina kun liiketoiminnan olosuhteissa tapahtuu merkittäviä muutoksia.

Riskienhallinnan toteuttaminen ja ylläpitäminen LähiTapiolan riskienhallintapolitiikan mukaisesti

- lisää liiketoiminnan tavoitteiden saavuttamisen todennäköisyyttä ja varmistaa liiketoiminnan jatkuvuuden
- turvaa riittävän vakavaraisuusaseman
- tukee ennakoivaa johtamista ja parantaa päätöksenteon luotettavuutta
- mahdollistaa liiketoimintaa uhkaavien riskien käsitteilyn, kehittää riskien hallintakeinoja sekä parantaa liiketoimintamahdollisuuksien tunnistamista
- varmistaa lainsäädännön ja viranomaisten vaatimusten mukaisen toiminnan
- kehittää organisaatiomme hallintotapaa ja parantaa operatiivista tehokkuuttamme
- lisää sidosryhmien luottamusta toimintaamme kohtaan
- parantaa omaa oppimiskykyämme.

Ryhmän yhtiöt ovat järjestäneet riskienhallintajärjestelmänsä riskienhallintapolitiikkaan perustuen. Tarkoituksena on, että LähiTapiola-ryhmällä on riskienhallinnan osalta yhdenmukaiset menettelytavat.

Riskinottohalukkuuden määrittely

Toiminnan ohjausta varten ryhmän ja yhtiöiden ylimmät päättävät elimet määrittelevät strategisten, taloudellisten ja toiminnallisten tavoitteiden lisäksi kullekin riskiluokalle riskinottohalukkuudet, joiden rajoissa liiketoiminnan riskinotto pidetään. Taloudellisten riskien osa-alueella määritellään sisäinen vakavaraisuustavoite, joka on samalla vakavaraisuuteen liittyvä riskinottohalukkuuden määrittely. Toimintaympäristön ja strategian sekä operatiivisten riskien osa-alueilla riskinottohalukkuus määritellään laadullisesti. Riskinottohalukkuuden määrittely dokumentoidaan yhtiön riskienhallintasuunnitelmaan. Ryhmän vakavaraisuustavoite määritellään ryhmän vakavaraisuuden hallintasuunnitelmassa.

B.3.1.2 Riskienhallintajärjestelmän rakenne

Riskienhallinnan toteuttamisen roolit ja vastuut

Ryhmän yhtiöiden hallituksilla on kokonaisvastuu riskienhallinnan järjestämisestä. Hallitukset määrittävät riskienhallinnan tavoitteet, riskinoton rajat, vastuut, mittarit ja valvontaperiaatteet. Hallitukset vahvistavat vuosittain riskienhallintaa käsittelevät suunnitelmat, varmistavat niiden huomioiden toimintasuunnitelmissa ja valvovat suunnitelmien noudattamista. Hallitukset seuraavat säännöllisesti riskienhallinnan tilaa ja keskeisimpien riskien kehitystä.

Riskienhallinnan vastuutus ja eri osapuolten tehtävät voidaan kuvata kolmen puolustuslinjan avulla. Jokaisella puolustuslinjalla ja jokaisella toimijalla on oma roolinsa osana riskienhallintajärjestelmän kokonaisuutta.

Ensimmäisen puolustuslinjan toimijoina toimitusjohtaja ja yhtiöiden muu johto vastaavat riskienhallinnan käytännön valmistelusta, toteuttamisesta ja toteuttamisen seurannasta. Yhtiöiden johtoryhmien ja riskienhallintaan liittyvien eri toimikuntien työjärjestyksissä on määritelty näiden tehtävät riskienhallinnassa ja -valvonnassa. Liiketoimintayksiköt vastaavat oman toimintansa riskien kartoittamisesta sekä niihin liittyvien riskienhallintatoimenpiteiden toteuttamisesta. Jokainen työntekijä on velvollinen kertomaan havaitsemistaan riskeistä tai riskienhallinnan kehittämiskohdista.

Toisen puolustuslinjan muodostavat tuki- ja kontrollitoiminnot. Riskienhallinnan valvonnasta vastaa aina muu

kuin operatiivisesta toiminnasta vastaava taho. Aktuaari-, riskienhallinta- ja compliance-toiminnot avustavat hallitusta ja johtoa riskienhallinnan valvonnassa.

Kolmannen puolustuslinjan toimijana sisäinen tarkastus tukee esimiehiä valvontavelvollisuuden toteuttamisessa arvioimalla liiketoimintojen sisäisen valvonnan tilaa sekä tuottamalla johdolle ja toimintojen vastuuhenkilöille informaatiota ja toimenpide-ehdotuksia valvonnan tehostamiseksi. Lisäksi tilintarkastus valvoo riskienhallinnan toteuttamista.



LähiTapiola Vahinkovakuutuksen hallituksella on LähiTapiola-ryhmän ylimmän emoyrityksen hallituksena vastuu ryhmän riskienhallinnan ja vakavaraisuuden hallinnan järjestämisestä ja valvonnasta. Ryhmän riskienhallintakomitealla on keskeinen rooli ryhmän riskienhallinnan toimintaperiaatteiden valmistelussa sekä ryhmän riskien seurannassa ja valvonnassa. Ryhmän taseenhallintakomitea on taseriskien hallinnan, seurannan ja kehittämisen päätöksenteon elin, ja se raportoi suoraan hallitukselle. Komitea vastaa siitä, että taseriskien hallinta on järjestetty asianmukaisesti ja pääomat ovat tehokkaassa käytössä. Hallitus nimittää sijoitustoiminnan johtoryhmän, joka vastaa sijoitustoiminnan käytännön organisoinnista.

Riskienhallintatoiminto

Riskienhallintatoiminnon tehtävänä on avustaa yhtiöiden hallituksia ja muita toimintoja tehokkaan riskienhallinnan varmistamiseksi. Toiminto seuraa riskienhallintajärjestelmän toimivuutta ja yhtiöiden riskiprofiilia kokonaisuutena sekä raportoi riskeille altistumisesta. Lisäksi toiminto

neuvoo hallitusta riskienhallintaa koskeissa asioissa sekä tunnistaa ja arvioi kehittyviä riskejä.

Riskienhallintatoiminto on riippumaton riskejä ottavista toiminnoista. Riippumattomuus toteutetaan käytännössä siten, että toiminnolle on mahdollistettu suora raportointi yhtiöiden hallituksille ja sillä, että toiminto ei ole vastuussa toiminnoista, jotka edellyttävät riskinottoa. LähiTapiola-ryhmässä on määritelty riskienhallintatoiminnon vastuuhenkilöt erikseen LähiTapiola-ryhmälle ja kullekin vakuutusyhtiölle. Ryhmätasolla riskienhallintatoiminnon tehtäviin kuuluu mm. riskienhallinnan seuranta riskienhallintakomitean työskentelyn avulla, riskienhallinnan toimintatapojen ja ohjeiden mukaisuuden seuranta ryhmässä sekä toimintaympäristön seuranta ja uusien riski-ilmiöiden havainnointi.

Kokonaisuutena toiminto muodostuu ryhmä- ja yhtiökohtaisten vastuuhenkilöiden sekä riskienhallintatoimintoon kuuluvan Vahinkoyhtiön riskienhallintapalvelut -yksikön henkilöstöstä ja niiden yhteistoiminnasta.

Riskienhallintatoiminto laatii säännöllisesti vuosiraportin, jonka tarkoituksena on esittää hallituksille yhteenveto riskienhallinnan, vakavaraisuushallinnan ja riskienhallintatoiminnon järjestämisestä sekä vuoden aikana toteutetuista toimenpiteistä. Raportin tarkoituksena on tukea hallituksia sääntelyn määrittelemässä tehtävässä, jonka mukaan vakuutusyritysten on seurattava ja säännöllisin väliajoin arvioitava hallintojärjestelmänsä riittävyttä ja tehokkuutta ja toteutettava asianmukaiset toimenpiteet puutteiden korjaamiseksi. Raportissa annetaan arvio riskienhallintatoiminnon resurssien riittävydestä hallituksen vuotuisen arvioinnin taustaksi.

Riskienhallinnan osa-alueet ja pääluokat

LähiTapiolan riskiluokitus perustuu seuraavaan pääluokka- ja alaluokkajakoon:

Taloudelliset riskit

- Vakavaraisuuden hallinnan riskit
- Markkinariskit
- Luottoriskit
- Likviditeettiriskit
- Keskittymäriskit

- Vakuutusriskit

Operatiiviset riskit

- Toiminnan suunnittelun riskit
- Prosessiriskit
- Järjestelmäriskit
- Henkilöstöriskit
- Juridiset riskit
- Vahinko- ja tapahtumariskit

Toimintaympäristön ja strategian riskit

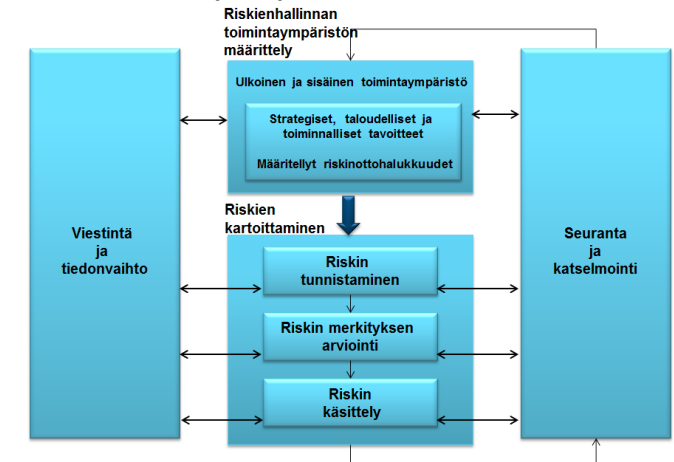
- Yleisen toimintaympäristön riskit
- Markkinoiden ja asiakaskäyttäytymisen muutoksien riskit
- Kilpailun ja kilpailijoiden aiheuttamat riskit
- Strategisten valintojen riskit
- Ryhmätason erityisriskit

Kestävyyseriskillä tarkoitetaan ympäristöön, yhteiskuntaan tai hallintotapaan liittyvää tapahtumaa tai olosuhdetta, jonka toteutumisella saattaisi olla sijoituksen arvoon, vastuun arvoon, yhtiön ansaintaan tai maineeseen liittyvä kielteinen vaikutus. Kestävyyseriskeille on tyypillistä, että ne eivät muodosta omaa erillistä riskiluokkaa vaan realisoituvat olemassa olevien riskiluokkien kautta, jonka vuoksi niiden kartoitus on kytketty säännöllisesti toteuttavien liiketoiminnan riskikartoitusten yhteyteen.

B.3.1.3 Riskienhallintaprosessit

Ryhmän yhtiöiden riskienhallintaa toteutetaan riskienhallintapolitiikassa määriteltyjen riskienhallintaprosessien avulla. Riskienhallinnan perusprosessi on kaikkia riskiluokkia koskeva yleinen prosessi, jonka avulla riskit kartoitetaan, niiden merkitys arvioidaan ja tarvittavat riskienhallinta- ja seurantatoimenpiteet määritellään. Riskien kartoituksessa hyödynnetään ryhmän yhtiöille laadittua riskirekisteriä ja sähköistä riskien hallintaohjelmistoa. Riskikartoituksen lopputuloksena syntyy näkemys yhtiön toimintaa uhkaavista riskeistä ja tarvittavista hallintatoimenpiteistä, jotka esitetään vuosittain hallituksille hyväksyttäväksi yhtiön riskienhallintasuunnitelmassa.

Riskienhallinnan perusprosessi



Riskien käsittelyn vaihtoehdot voivat olla esimerkiksi seuraavat:

- riskin torjuminen päättämällä olla aloittamatta tai jatkamatta riskin aiheuttavaa toimintaa
- riskin ottaminen tai lisääminen jonkin mahdollisuuden hyödyntämisen takia
- riskin lähteen poistaminen
- riskin todennäköisyyden muuttaminen
- riskin seurausten muuttaminen
- riskin jakaminen toisen osapuolen tai osapuolten kanssa (esimerkiksi sopimusten ja riskin rahoittamisen kautta)
- riskin olemassaolon hyväksyminen ja säilyttäminen tietoon perustuvalla päätöksellä.

Jokaiselle riskiluokituksen pääluokalle on määritelty riskienhallintamenettelyt (prosessit), jotka esitetään tämän dokumentin myöhemmissä luvuissa.

Ulkoistettujen palveluiden riskienhallinnan järjestäminen

Yhtiöt ovat vastuussa toimintansa asianmukaisesta järjestämisestä, niihin kuuluvista velvoitteista ja toiminnan jatkuvuuden hallinnasta myös kaikkien ulkoistettujen toimintojensa osalta. Toimintoja ei saa ulkoistaa niin, että se

aiheuttaa olennaista asiakkaille tarjottavan palvelun heikkenemistä tai lisää riskien kohtuutonta kasvua. Tämä huomioidaan kriittisten palveluntarjoajien kanssa tehtävissä sopimuksissa ja ulkoistetuilta palveluntarjoajilta vaadituissa riskien- ja jatkuvuuden hallinnan suunnitelmissa. Ulkoistettujen palveluiden toiminnan laatua ja oikeellisuutta seurataan myös säännöllisesti häiriöseurannalla, tarkastuksilla ja auditoinneilla.

B.3.2. Oma Riski- ja vakavaraisuusarvio (ORSA)

ORSA on olennainen osa vakuutusyhtiön riskienhallintaa ja vakavaraisuuden turvaamista. Sen tarkoituksena on varmistaa, että yhtiöllä on riittävästi pääomaa ja tarvittavat riskienhallintamenetelmät kestävän vakavaraisuuden varmistamiseksi. Prosessin tulee noudattaa lakisääteisiä vaatimuksia ja lisäksi sen tulee täyttää liiketoiminnan tarpeet toiminnan suunnittelussa, ohjauksessa ja vakavaraisuuden hallinnassa. ORSA on jatkuva ja kokonaisvaltainen prosessi, joka tarjoaa kattavan kuvan vakuutusyhtiön riskeistä ja kyvystä selvittää tulevaisuuden haasteista täyttäen lakisääteiset vakavaraisuusvaatimukset.

B.3.2.1 Oma riski- ja vakavaraisuusarvio prosessina

ORSA:n tarkoituksena on yhdistää vakavaraisuuden, riskienhallinnan ja toiminnanohjauksen avainprosessit yhdeksi kokonaisuudeksi, arvioida tuloksia ja raportoida niistä säännöllisesti. ORSA:n sisältämiä tuloksia, kuten vakavaraisuutta ja riskejä seurataan ja raportoidaan riskialueen mukaan säännöllisesti kuukausittain, neljännesvuosittain tai puoli-vuosittain.

ORSA suoritetaan vuosittain kattavana prosessina, joka sisältää riskien tunnistamisen, arvioinnin ja hallinnan. ORSA:n arvioissa hyödynnetään mahdollisimman paljon olemassa olevia prosesseja ja niiden tuottamia arvioita ja raportteja. Varsinaisesti ORSAssa tehtävät arviot sisältävät:

- riskiarvion merkittävimmistä riskeistä sisältäen myös nousevat riskit ja kestävyysriskit huomioiden, että kaikkien riskien hallinta ei perustu pääomiin, vaan niitä

hallitaan riskienvähentämiskeinoin tai muilla toimenpiteillä.

- vakavaraisuusarvio laskentahetkellä, sekä vakavaraisuusarvio kehityksen seuraavan 5 vuoden aikana hyödyntäen tietoa voimassa olevista liiketoimintastrategioista ja -suunnitelmista
- skenaarioita, joissa arvioidaan useamman tekijän vaikutusta vakavaraisuuteen seuraavien 5 vuoden aikana
- stressitestejä, joilla arvioidaan yksittäisen tai useamman tekijän äkillisen muutoksen vaikutusta laskentahetken vakavaraisuuteen
- muita arviota, jotka liittyvät esimerkiksi riskiprofiilin poikkeamiseen SCR-laskennan standardimenetelmän oletuksista tai riskienhallintajärjestelmän riittävydestä

Ryhmä ja sen vakuutusyhtiöt koostavat riski- ja vakavaraisuusarvioinnin yhteenvetona ORSA-raportin, jonka tehtävänä on esittää kokonaiskuva riski- ja vakavaraisuusarvioista ja suositukset tarvittavista toimenpiteistä. ORSA-raportti muodostetaan yhtiössä säännöllisesti vuosittain tai tarvittaessa useammin, mikäli yhtiön tai ryhmän liiketoiminnassa tai toimintaympäristössä tapahtuu jokin seuraavista:

- merkittävä muutos liiketoiminnassa tai liiketoiminnan toimintaympäristössä,
- merkittävä fuusio, liiketoiminnan hankinta tai liiketoiminnasta luopuminen,
- merkittävä vakavaraisuus- tai riskiasemaan vaikuttava tapahtuma
- tai muu vastaava tapahtuma.

Tällöin päivitetty tai uusi ORSA valmistellaan ja käsitellään vastaavasti kuin säännöllinen ORSA.

B.3.2.2 Tarkastaminen ja hyväksyminen

ORSA on hallitusten, toimitusjohtajien ja muun toimivan johdon työkalu, joka integroidaan osaksi liiketoimintastrategioita ja päätöksentekoa. ORSA:n sisältämien arviointien toteuttamisesta vastaa yhtiöiden liiketoimintajohto. Ryhmän riskienhallinta- ja aktuaaritoiminnot avustavat puolestaan arvioiden koordinoimisessa ja toteuttamisessa, jonka lisäksi prosessissa hyödynnetään laaja-alaisesti ryhmän eri asiantuntijoiden panosta. Jokainen yhtiö suorittaa vuosittain oman riski- ja vakavaraisuusarvioinnin, jonka lisäksi

ryhmän ylin emoyritys suorittaa vastaavan arvioinnin vuosittain ryhmälle.

Arviointien tulokset esitetään ORSA-raporteissa, jotka käsitellään ja hyväksytään yhtiöiden johtoryhmissä ja hallituksissa. Ryhmän ORSA-raportti käsitellään ja hyväksytään ryhmän riskienhallintakomiteassa ja LähiTapiola Vahinkoyhtiön hallituksessa. ORSA-raportit ja muut ORSA-prosessin tulokset käsitellään tarpeelliselta osin lisäksi liiketoiminnan johtoryhmissä ja otetaan huomioon liiketoiminnan suunnittelussa ja ohjaamisessa.

Riski- ja vakavaraisuusarvioinnin periaatteet on koottu yhdeksi dokumentiksi, LähiTapiola-ryhmän ORSA-politiikaksi, joka päivitetään kerran vuodessa. Lisäksi ORSA-prosessin riittävyttä ja laatua arvioidaan vuosittain muun muassa osana kunkin yhtiön hallintojärjestelmän itsearviointia.

B.4. Sisäinen valvontajärjestelmä

B.4.1. Yleistä sisäisen valvonnan järjestämisestä

Sisäinen valvonta on oleellinen osa LähiTapiola-ryhmän johtamista, hallintoa ja päivittäistä toimintaa. Sisäisen valvonnan periaatteet on määritelty ryhmän yhtiöiden hallitusten hyväksymässä sisäisen valvonnan politiikassa, jossa kuvataan valvonnan käsitteet, tavoitteet ja osa-alueet sekä toteuttamisen roolit ja vastuut. Poliittikka päivitetään vuosittain tai aina kun liiketoiminnan olosuhteissa tapahtuu merkittäviä muutoksia. Ryhmän yhtiöt järjestävät oman sisäisen valvonnan järjestelmänsä sisäisen valvonnan politiikkaan perustuen.

Sisäisellä valvonnalla tarkoitetaan kaikkia yhtiöiden sisäisiä toimenpiteitä, joilla varmistetaan asetettujen tavoitteiden saavuttaminen sekä tehokas, taloudellinen, luotettava ja mahdollisimman häiriötön liiketoiminta.

B.4.2. Sisäisen valvontajärjestelmän rakenne

Toteuttamisen roolit ja vastuut

Kokonaisvastuu sisäisen valvonnan järjestämisestä on hallituksilla. Toimitusjohtaja vastaa hallinnon ja sisäisen valvonnan järjestämisestä käytännössä sekä operatiivisen toiminnan hoitamisesta hallituksen antamien ohjeiden ja määräysten mukaisesti. Hallituksen ja toimitusjohtajan on johdettava yhtiötä ammattitaitoisesti, terveiden ja varovaisten liikeperiaatteiden sekä luotettavaa hallintoa koskevien periaatteiden mukaisesti. LähiTapiolan organisaatorakenne ja esihenkilötoiminta muodostavat sisäisen valvonnan perustan. Valvontaa toteutetaan organisaation kaikilla tasoilla.

Sisäisen valvonnan politiikassa on määritelty roolit ja vastuut seuraaville elimille:

- hallituneuvostot ja hallituneuvostojen asettamat valiokunnat ja toimikunnat
- hallitukset
- LähiTapiola Vahinkoyhtiön ja LähiTapiola Henkiyhtiön hallitusten asettamat valiokunnat, johtoryhmät ja toimikunnat
- toimitusjohtajat
- yhtiön johtoryhmät ja esihenkilöt
- yhtiöiden talouspalvelut
- liiketoimintayksiköt ja koko henkilöstö
- riskienhallintatoiminto
- aktuaaritoiminto ja vastuullinen matemaatikko
- compliance-toiminto ja tietosuojavastaava
- sisäinen varmennus: sisäinen tarkastus
- ulkoinen varmennus: tilintarkastajat ja viranomaiset.

B.4.3. Sisäisen valvonnan prosessit

B.4.3.1 Sisäisen valvonnan osa-alueet

LähiTapiola-ryhmän yhtiöissä sisäinen valvonta jaetaan seuraaviin osa-alueisiin: sisäinen toimintaympäristö, tavoitteiden asettaminen, riskienhallinta (riskien tunnistaminen, arviointi sekä riskeihin vastaaminen), valvontatoimenpiteet, raportointi ja tiedonvälitys sekä toimivuuden seuranta ja puutteiden korjaaminen.

Sisäinen toimintaympäristö luo perustan sisäisen valvonnan toteuttamiselle. Hyvä sisäinen toimintaympäristö muodostuu mm.

- rehellisestä ja johdonmukaisesta sekä arvojen ja ryhmän sisäisten sitoumusten mukaisesta johtamisesta,
- organisaatorakenteesta, joka sisältää asianmukaiset vastuutukset ja toimintavaltuudet ja joka tukee tehokkaan sisäisen valvonnan ja riskienhallinnan järjestämistä sekä
- hallitusten asettamista toimintapolitiikoista ja muusta ohjeistuksesta.

Tavoitteiden asettaminen on edellytys tulokselliselle toiminnalle sekä toimintaa uhkaavien riskien tunnistamiselle. Tavoitteet määritellään ylimmän johdon asettaman strategian mukaisiksi. Tavoitteet asetetaan suunnitteluprosesseissa sekä pitkälle tähtäimelle että lyhyemmille ajanjaksoille.

Riskienhallinnalla varmistetaan, että asetettujen päämäärien ja tavoitteiden saavuttamiseksi käytetyt keinot ja liiketoiminnan toteutus ovat linjassa yhtiön määrittelemän riskinottohalukkuuden kanssa. Riskien tunnistamisessa etsitään niitä tapahtumia, jotka voivat estää tavoitteiden saavuttamisen. Riskien arvioinnissa arvioidaan riskien todennäköisyys ja vaikutukset sekä priorisoidaan ne merkittävyyden mukaan. Lopputuloksena päätetään siitä, miten riskeihin vastataan eli miten niitä käsitellään.

Valvontatoimenpiteet (kontrollit) ovat toiminta- ja menettelytapoja, joiden tehtävänä on tuottaa riittävä varmuus siitä, että organisaation tavoitteet saavutetaan. Toimintaprosesseihin kytketyt valvontatoimenpiteet tunnistavat sovitusta toimintamalleista poikkeavia tapahtumia ja luovat edellytyksiä tarvittaville korjaustoimenpiteille. Valvontatoimenpiteillä varmistetaan prosessien oikeellisuutta ja laatua ja huolehditaan prosessien toimintavarmuudesta.

Raportoinnin ja tiedonvälityksen avulla hallitaan oleellinen tieto ulkoisista ja sisäisistä tapahtumista. Toimiva tiedonkulku pitää sisällään vuorovaikutus- ja raportointikanavia, joiden avulla organisaation johto, henkilöstö ja sidosryhmät saavat oikea-aikaisesti olennaista, käyttökelpoista ja laadukasta tietoa toimintaan vaikuttavista tekijöistä. Tietoa kulkee organisaatiossa ylhäältä alaspäin, alhaalta ylöspäin ja yli organisaatorajojen.

Toimivuuden seurannalla ja puutteiden korjaamisella varmistetaan sisäisen valvonnan toimivuus ja tehokkuus. Seuranta toteutetaan esihenkilöiden itsensä toimesta jatkuvan havainnoinnin, itsearviointien sekä erillisten ulkopuolisten arviointien avulla. Ulkopuolisia arviointeja tekevät mm. sisäinen tarkastus, tilintarkastus ja viranomaiset. Arvioineista saatu tieto sisäisen valvontajärjestelmän puutteista tulee hyödyntää ja luoda toimintasuunnitelmat sisäisen valvonnan kehittämiseksi.

B.4.3.2 Sisäisen valvonnan toteuttaminen

Ylemmillä organisaatiotasolla valvonta toteutuu pääsääntöisesti ryhmän ja yhtiöiden johtoryhmyöskentelyssä, joissa valvonnan näkökulmasta tärkeiksi tehtäviksi muodostuvat mm.

- yhtiöryhmän arvojen, politiikkojen ja toimintaperiaatteiden määrittely ja noudattamisen valvonta,
- työjärjestysten määrittely ja noudattamisen valvonta,
- riskienhallinnan periaatteiden määrittely ja noudattamisen valvonta,
- eritasoisten strategisten, taloudellisten ja toiminnallisten tavoitteiden asettaminen, taloudellisen tilanteen ja tavoitteiden toteutumisen valvonta sekä korjaavien toimenpiteiden käynnistäminen,
- valtuuksien, vastuiden ja raportointisuhteiden määrittely,
- taloudellisen informaation oikeellisuuden valvonta,
- päätöksenteon ja päätösten toteuttamisen valvonta,
- valvonta- ja riskienhallintaprosessin tulosten ja toimivuuden valvonta sekä tarvittavien korjaustoimenpiteiden käynnistäminen.

Alemmillä organisaatiotasolla valvontatoimet kytkeytyvät keskeisesti operatiivisiin toimintaprosesseihin ja resurssien tehokkaan ja taloudellisen käytön varmistamiseen sekä sen varmistamiseen, että toimitaan erilaisten määräysten ja ohjeiden mukaisesti. Toimintaprosesseihin kytketyt valvontatoimet ennalta ehkäisevät ja paljastavat prosesseissa ilmenviä puutteellisuuksia, häiriötä, virheitä ja mahdollisia väärinkäytöksiä. Ohjeistuksien ja perehdytyksen avulla määritellään oikeat toimintamallit. Valvontatoimilla tunnistetaan sovitusta toimintamalleista poikkeavat tapahtumat ja luodaan edellytyksiä välttämättömille korjaustoimenpiteille. Valvonnan tuloksia käsitellään eri kokouksissa ja henkilöstön kanssa käytävissä tulos- ja onnistumiskeskusteluissa.

B.4.4. Compliance-toiminto

Compliance tarkoittaa lakien, asetusten, viranomaismääräysten, alan käytäntöjen, hyvän finanssitavan sekä yhtiöryhmän ja yhtiön sisäisten ohjeiden noudattamista. Compliance-toiminto auttaa yhtiötä noudattamaan näitä velvoitteitaan sekä edistää ja varmistaa compliancen huomioimista kaikessa toiminnassa. Compliance on keskeinen tekijä yhtiöryhmän hyvän yrityskuvan ylläpitämisessä ja se edistää omalta osaltaan LähiTapiola-ryhmän vastuullista yrityskuvaa ja -kulttuuria.

Compliance-toiminto on osa LähiTapiola-ryhmän sisäistä valvontaa, jonka järjestämisen lähtökohtana on noudattaa viranomaisten antamia säännöksiä sekä yleisiä sisäisen valvonnan parhaita käytäntöjä. Compliance-toiminnon tavoitteena on tukea liiketoimintaa erityisesti juridisten ja compliance-riskien hallinnassa sekä valvoa ja raportoida näistä hallitukselle ja johdolle.

LähiTapiola Vahinkoyhtiön hallitus on hyväksynyt LähiTapiola-ryhmän compliance-toimintaa koskevat periaatteet noudatettaviksi koko ryhmässä. Periaatteet on käsitelty ja hyväksytty erikseen myös muiden LähiTapiola-ryhmään kuuluvien vakuutusyhtiöiden hallituksissa.

B.5. Sisäisen tarkastuksen toiminto

Sisäinen tarkastus on riippumatonta ja objektiivista arviointi-, varmistus- ja konsultointitoimintaa, joka on luotu tuottamaan lisäarvoa organisaatiolle ja parantamaan sen toimintaa. Sisäinen tarkastus tukee organisaatiota sen tavoitteiden saavuttamisessa tarjoamalla järjestelmällisen lähestymistavan organisaation riskienhallinta-, valvonta- sekä johtamis- ja hallintoprosessien tuloksellisuuden arviointiin ja kehittämiseen.

Sisäinen tarkastus tukee esihenkilöitä valvontavelvollisuuden toteuttamisessa arvioimalla liiketoimintojen sisäisen valvonnan tilaa sekä tuottamalla johdolle ja toimintojen vastuuhenkilöille informaatiota ja toimenpide-ehtotuksia valvonnan tehostamiseksi.

B.5.1. Sisäisen tarkastuksen toteutus

Sisäinen tarkastus toimii LähiTapiola-ryhmään kuuluvien hallitusten toimeksiannosta ja toiminnallisesti LähiTapiola Vahinko-yhtiön hallituksen ja LähiTapiola Vahinko- ja Henkiyhtiöiden hallitusten yhteisen tarkastus- ja riskienhallintavaliokunnan alaisuudessa. Hallinnollisesti sisäinen tarkastus toimii Vahinkoyhtiön Ryhmäpalvelut ja ulkomaantoimintoyksikössä. Sisäisen tarkastus tuottaa palvelua kaikille LähiTapiola-ryhmän yhtiöille.

LähiTapiola-ryhmän sisäisen tarkastuksen johtajana toimii Eeva Kavonen. Sisäisen tarkastuksen toiminnossa on sisäisen tarkastuksen johtajan lisäksi kuusi sisäistä tarkastajaa ja kolme johtavaa sisäistä tarkastajaa (1+9). Sisäisen tarkastuksen johtajalla ja sisäisillä tarkastajilla on asiantuntijavastuu työstään. Tarkastus- ja konsultointitoiminnan

riippumattomuuden turvaamiseksi sisäisellä tarkastuksella ei ole tarkastettuihin toimintoihin, esitettyihin toimenpide-ehtotuksiin eikä toteutettuihin konsultointitehtäviin liittyvää päätöksentekovaltuutta eikä toimeenpano-oikeutta. Sisäisen tarkastuksen toiminto tai sen henkilöstö ei saa ottaa vastuulleen muita toimintoja.

Vuoden 2025 aikana selkeytettiin ryhmä- ja yhtiötasoisia vastuita siten, että alueyhtiöhallituksissa nimettiin vastuullinen sisäinen tarkastaja vastuullaan olevien yhtiöiden sisäisestä tarkastuksesta vastaavaksi henkilökseksi. Muutos ei koskenut Vahinko- tai Henkiyhtiötä. Sisäisen tarkastuksen johtajalle jäi edelleen vastuu Vahinkoyhtiön, Henkiyhtiön ja ryhmän sisäisen tarkastuksen toiminnosta. Muutoksella varmistettiin aiempaa tiiviimpi vuorovaikutus sekä yhteistyö sisäisen tarkastuksen ja ryhmän yhtiöiden välillä.

LähiTapiola-ryhmässä on lisäksi ryhmän sisäisen tarkastuksen toiminto, jonka tehtäviä pääsääntöisesti hoitavat sisäisen tarkastuksen johtaja sekä vastuulliset yhtiökohtaiset tarkastajat. Toiminto vastaa ryhmätason sisäisen tarkastuksen toimintaperiaatteista, resurssiohjauksesta siltä osin kuin kysymys on ryhmätason toiminnon tehtävien hoitamisesta, sekä sisäisen tarkastuksen toiminnon strategiasta. Ryhmän sisäinen tarkastus muodostaa sisäisen tarkastuksen toiminnon näkemykset ja linjaukset yhdessä yhtiötasoisien sisäisten tarkastusten toimintojen kanssa, kun asia koskee useampaa ryhmän yhtiötä, ja tukee yhtiötasoisia sisäisen tarkastuksen toimintoja niiden tehtävien suorittamisessa. Ryhmän sisäisen tarkastuksen toiminnosta vastaa sisäisen tarkastuksen johtaja.

Sisäisen tarkastuksen henkilöiden pätevyys on arvioitu toimintoja muodostettaessa. Sisäisen tarkastuksen johtajan vastuulla on myös sisäisen tarkastuksen ammattistandardien mukaisesti tiimin kollektiivisen osaamisen jatkuva arviointi. Henkilöiden vaihtuessa huomioidaan, että toiminnossa on useampia sertifioituja tarkastajia, esim. CIA.

Sisäisen tarkastuksen tarkastustoiminta perustuu yhtiökohtaiseen rotaatio- ja vuosisuunnitelmaan, jonka jokainen ryhmän yhtiön hallitus käsittelee ja hyväksyy oman yhtiönsä osalta. Yhtiön hallituksen hyväksymän tarkastusrotaatioajanjakson aikana katetaan tarkastuksilla yhtiön pääliiketoimintaosa-alueet sekä hallintojärjestelmän osat. Rotaatio-suunnitelman avulla hallitus pystyy arvioimaan ja varmistamaan tarkastustoiminnan riittävän kattavuuden.

Tarkastusten tarkempi kohdistaminen rotaatio-suunnitelman sisällä tehdään riskiperusteisesti arvioiden.

B.5.1.1 Sisäisen tarkastuksen toimintaperiaatteet

LähiTapiola-ryhmän yhtiöiden hallitukset käsittelevät ja hyväksyvät vuosittain sisäisen tarkastuksen yhtiökohtaiset toimintaperiaatteet. Näitä toimintaperiaatteita ja niiden ajankäyttöä sekä riittävyttä arvioidaan vuosittain. LähiTapiola Vahinkoyhtiön hallitus hyväksyy ja käsittelee vuosittain yhtiökohtaisten toimintaperiaatteiden lisäksi myös ryhmän sisäisen tarkastuksen toiminnon toimintaperiaatteet. LähiTapiola Vahinkoyhtiön hallitus hyväksyy myös sisäisen tarkastuksen strategian.

Ryhmätason sisäisen tarkastuksen toiminto vastaa LähiTapiola-ryhmän sisäisen tarkastuksen strategian ylläpitämisestä, jalkauttamisesta ja strategisten tavoitteiden toteutumisen seurannasta. Strategian tueksi määritellyt mittarit päivitettiin ja niitä seurattiin säännöllisesti osana ryhmätasoisista ohjausta. Ryhmätason toiminto vastaa lisäksi siitä, että IIA:n ammattistandardien sekä ajankohtaisten topical requirements -vaatimusten tulkinnat, linjaukset ja käytännön soveltaminen yhdenmukaistettiin kaikissa ryhmän yhtiöiden sisäisen tarkastuksen toiminnossa. Laadunvarmistus- ja kehittämisohjelman toteutusta koordinoidaan keskitetysti.

B.5.2. Sisäisen tarkastuksen riippumattomuus ja objektiivisuus

Sisäisen tarkastuksen johtajalla ja sisäisillä tarkastajilla on asiantuntijavastuu työstään. Tarkastus- ja konsultointitoiminnan riippumattomuuden turvaamiseksi sisäisellä tarkastuksella ei ole tarkastettuihin toimintoihin, esitettyihin toimenpide-ehtotuksiin eikä toteutettuihin konsultointitehtäviin liittyvää päätöksentekovaltuutta eikä toimeenpano-oikeutta. Sisäisen tarkastuksen toiminto tai sen henkilöstö ei saa ottaa vastuulleen muita toimintoja. Sisäisen tarkastuksen henkilöstö voi osallistua yhtiöiden ohjausryhmä- ja vastaavaan työskentelyyn, kuitenkin toimimalla riippumattomasti ja osallistumatta päätöksentekoon.

Sisäisen tarkastuksen riippumattomuus turvataan suoralla ja itsenäisellä raportointilinjalla ryhmän yhtiöiden hallitukseen. Sisäisellä tarkastuksella on läsnäolo-oikeus yhtiöiden hallituksissa ja johtoryhmissä, sekä pääsy tarvittaviin materiaaleihin. Sisäinen tarkastus tekee säännöllistä yhteistyötä ryhmän yhtiöiden hallitusten puheenjohtajien sekä toimitusjohtajien kanssa. Sisäisten tarkastajien tulospalkitseminen on riippumatonta liiketoiminnan tuloksesta ja liiketoiminnallisista mittareista.

B.6. Aktuaari-toiminto

B.6.1. Aktuaaritoiminnon toteutus

B.6.1.1 Organisoituminen

LähiTapiola-ryhmän vahinkovakuutusyhtiöiden aktuaaritoimintojen tehtäviä hoitavat Vahinkovakuutuksen Aktuaaripalvelut -yksikön esihenkilö, aktuaarijohtaja, sekä yksikön vastuulliset vakuutusmatemaatikot ja vastuuvelan ja vakavaraisuuden laskentaan ja raportointiin osallistuvat henkilöt. Mikäli joku mainituista henkilöistä valitaan LähiTapiola-ryhmään kuuluvan yhtiön hallituksen jäseneksi, hän jää pois yhtiön aktuaaritoiminnosta eikä enää hoida yhtiön aktuaaritoiminnon tehtäviä. Alueyhtiöiden aktuaaritoiminnosta vastaavina henkilöinä toimivat kunkin yhtiön vastuullinen vakuutusmatemaatikko. Vahinkoyhtiön aktuaaritoiminnosta vastaavana henkilönä toimii vahinkovakuutuksen aktuaarijohtaja.

LähiTapiola Henkiyhtiön aktuaaritoiminnon tehtäviä hoitamaan on nimetty henkivakuutuksen aktuaarijohtaja, joka toimii myös vastuullisena vakuutusmatemaatikkona. Osa toimintoa avustavista tehtävistä toteutetaan mualla Henkiyhtiössä sekä ryhmän palveluyhtiössä. Näin

varsinainen työ keskittyy etenkin tuotantoprosessien osalta työn koordinointiin ja oikeellisuuden varmistamiseen.

Lisäksi LähiTapiola-ryhmässä on ryhmän aktuaaritoiminto, jonka tehtäviä hoitavat pääsääntöisesti Vahinkovakuutuksen Aktuaaripalvelut -yksikön esihenkilö, aktuaarijohtaja, joka vastaa ryhmän aktuaaritoiminnosta, sekä yksikön vastuulliset vakuutusmatemaatikot.

Aktuaaritoimintojen henkilöiden pätevyys on arvioitu sekä toimintoja muodostettaessa että jatkuvasti tämän jälkeen ryhmän sopivuuden ja luotettavuuden arvioinnin periaatteita noudattaen. Henkilöiden vaihtuessa huomioidaan se, että toiminnossa on useita SHV-matemaatikkoja (ammattipätevyys) ja kokonaisuutena katsoen huomattava työkokemus vakuutusmatemaattisista tehtävistä (mm. riittävät tiedot vakuutus- ja finanssimatemaatiikasta).

B.6.1.2 Riippumattomuus ja toimintaedellytykset

Aktuaaritoimintojen riippumattomuus riskiä ottavasta tahosta on varmistettu mahdollisuudella raportoida suoraan hallituksille. Aktuaaritoiminnolla on läsnäolo-oikeus Vahinko- ja Henkivakuutusyhtiön johtoryhmissä ja taseenhallintakomiteoissa ja lisäksi aktuaaritoiminto osallistuu ryhmän riskienhallintakomiteaan. Lisäksi aktuaaritoiminnot tekevät tiivistä yhteistyötä alueyhtiöiden johdon kanssa. Tätä kautta toiminnot pystyy tuomaan mahdolliset havainnot, puutteet tai kehitysehdotukset tehokkaasti esille.

Vahinkovakuutusyhtiöiden aktuaaritoiminnot antavat lausuntoja mm. hinnoittelupäätösten tekemiseksi liiketoiminnan johdolle, osallistuvat vakavaraisuuden tarkasteluun sekä liiketoimintahankkeisiin.

LähiTapiola Henkiyhtiön aktuaaritoiminto osallistuu mm. hinnoittelupäätösten valmisteluun liiketoiminnan johdolle / johtoryhmälle (tuotteiden vakuutusmaksujen laskuperusteet, muut ehdot, vuosihinnanmuutokset), vakavaraisuuden tarkasteluun sekä liiketoimintahankkeisiin.

Ryhmän aktuaaritoiminto raportoi suoraan Vahinkoyhtiön hallitukselle osana yhtiön aktuaaritoiminnon lausuntoja ja raportteja.

B.6.1.3 Toimenkuva ja tehtäväluettelo

Vahinkovakuutusyhtiöiden aktuaaritoiminnot

Aktuaaritoiminnon tehtävät määräytyvät Vakuutusyhtiölain luvun 6 pykälän 18 mukaan (Aktuaaritoiminnon tehtävät). Lisäksi Aktuaaritoiminnon vastuulla LähiTapiola-ryhmässä on osallistua luvun 6 pykälien 10 ja 11 (Riskienhallinta) sekä pykälän 12 (Riski- ja vakavaraisuusarvio) mukaisten tehtävien toteuttamiseen

Käytännössä em. lakikohtien johdosta aktuaaritoiminto on osa- tai kokonaisvastuussa seuraavien tehtävien suorittamisesta:

Riskienhallinnan täytäntöönpano:

1. myönnettyistä vakuutuksista johtuvien vastuiden merrittäminen vastuuvelkaan
2. riskienhallinnan täytäntöönpano: varojen ja vastuiden hallinta

Riski- ja vakavaraisuusarvio:

3. yhtiön kokonaisvakavaraisuuden arvio
4. vastuuvelkaa koskevien vaatimusten jatkuva noudattaminen
5. vakavaraisuusvalvonnan mukaisten pääomavaatimusten jatkuva noudattaminen

Aktuaaritoiminto:

6. vastuuvelan laskennan koordinointi
7. vastuuvelan laskennan menetelmien ja mallien sekä vastuuvelan laskennassa tehtyjen oletusten asianmukaisuuden varmentaminen
8. arvioida vastuuvelan laskennassa käytettyjen tietojen riittävyys ja laatu
9. raportoida yhtiön hallitukselle vastuuvelan laskennan luotettavuus ja asianmukaisuus
10. antaa yhtiön hallitukselle lausunnon vakuutusyhtiön yleisestä vakuutuspolitiikasta
11. antaa yhtiön hallitukselle lausunnon jälleenvakuutusjärjestelyn tarkoituksenmukaisuudesta

12. osallistua riskienhallintajärjestelmän tehokkaaseen täytäntöönpanoon ja riski- ja vakavaraisuusarvion laatimiseen
13. antaa kerran vuodessa hallitukselle raportin aktuaaritoiminnon suorittamista tehtävistä, niiden tuloksista ja mahdollisista puutteista sekä suosituksista niiden korjaamiseksi.

Suoriutuakseen edellä kuvatuista tehtävistä LähiTapiola-ryhmän vahinkovakuutusyhtiöiden aktuaaritoiminto tuottaa osana muita säännönmukaisia tehtäviä ja palveluja oheisessa taulukossa luetellut raportit.

LähiTapiola-ryhmän yhtiöiden hallitukset käsittelevät ja hyväksyvät vuosittain aktuaaritoiminnon toimintaperiaatteet. Näitä toimintaperiaatteita ja niiden ajanmukaisuutta ja riittävyyttä arvioidaan vuosittain sen varmistamiseksi, että ne vastaavat riittävästi yhtiöiden kulloistakin tilannetta ja tarpeita. Osana aktuaaritoiminnon hallitukselle tuottamaa vuosiraporttia arvioidaan aktuaaritoiminnon resurssien riittävyyttä suhteessa toimintaperiaatteiden toteuttamiseen ja toiminnassa mahdollisesti havaittuihin puutteisiin.

Aktuaaritoiminnon tuottamat raportit ja palvelut kootusti

Raportti	Raportin saaja	Raportointitiheys
Lausunto jälleenvakuutusjärjestelyistä	Yhtiön hallitus	Vähintään kerran vuodessa
Lausunto yhtiön yleisestä vakuutuspolitiikasta	Yhtiön hallitus	Vakuutuspolitiikan muuttuessa ja vähintään kerran vuodessa
Vakuutuspolitiikkaan liittyvät lausunnot merkittävistä tuote- ja hinnoittelumuutoksista	Yhtiön hallitus	Muutosten yhteydessä
Aktuaaritoiminnon vuosiraportti (sisältäen mm. vastuuvelan tietojen ja laskennan laadullisen arvioinnin sekä toiminnon jäsenten vastuut kuluneen vuoden aikana)	Yhtiön hallitus	Kerran vuodessa
ORSA: vastuuvalkaa ja vakavaraisuutta (nykytila, skenaariointi) koskevat kappaleet.	Yhtiön hallitus ja johtoryhmä, Riskienhallinnan johtoryhmä	Kerran vuodessa
Solvenssi II raportoinnin tulokooste, kvartaaliraportointi	Johtoryhmä	Kvartaaleittain
Solvenssi II raportoinnin tulokooste, vuosiraportointi	Hallitus	Kerran vuodessa

Vastuullisen vakuutusmatemaatikon yhdessä aktuaaritoiminnon kanssa tuottamat raportit ja palvelut kootusti

Raportti	Raportin saaja	Raportointitiheys
Vastuuvalka- ja vakavaraisuusraportti sisältäen selvityksen riskienhallintaa varten	Yhtiön hallitus	Kaksi kertaa vuodessa
Vastuuvalkaperusteet	Yhtiön hallitus	Kun vastuuvalkaperusteisiin tehdään olennaisia muutoksia
Varausohjeet	Yhtiön tapauskohtaisten varausten prosessista vastaava henkilö	Kun varausohjeisiin tehdään olennaisia muutoksia
Selvitys sijoitustoimintaa ja riskienhallintaa varten	Yhtiön hallitus	Kerran vuodessa

LähiTapiola Henkiyhtiön aktuaaritoiminnon ja vastuullisen matemaatikon tuottamat raportit

Raportti	Raportin saaja	Raportointitiheys
Vastuuvalka- ja vakavaraisuusraportti	Yhtiön hallitus ja johtoryhmä, Riskienhallintakomitea	Kolme kertaa vuodessa
Lausunto jälleenvakuutusjärjestelystä	Yhtiön Hallitus ja johtoryhmä	Kerran vuodessa
Lausunto yhtiön vakuutuspolitiikasta	Yhtiön hallitus ja johtoryhmä	Kerran vuodessa
Vakuutuspolitiikkaan liittyvät lausunnot merkittävistä tuote- ja hinnoittelumuutoksista	Yhtiön hallitus ja johtoryhmä	Muutosten yhteydessä
Aktuaaritoiminnon vuosiraportti	Yhtiön hallitus ja johtoryhmä	Kerran vuodessa
Hinnoittelu- ja vastuuvalkaperusteet	Yhtiön hallitus tai johtoryhmä	Laskuperusteita muutettaessa
Lausunto sijoitustoimintaa ja riskienhallintaa varten	Yhtiön hallitus ja johtoryhmä	Kerran vuodessa

LähiTapiola Henkivakuutusyhtiön aktuaaritoiminto

LähiTapiola Henkiyhtiön aktuaaritoiminto vastaa lain sille asettamista vaatimuksista, mutta myös yhtiön vakavaraisuuteen liittyvistä prosesseista sekä kirjanpidollisen vastuuvelan laskennan kokonaisuudesta.

Aktuaaritoiminnon tehtävät määräytyvät Vakuutusyhtiölain luvun 6 pykälän 18 (Aktuaaritoiminnon tehtävät) sekä luvun 6 pykälän 10 ja 12 (osallistuu riskienhallintajärjestelmän täytäntöönpanoon ja ORSA-raportin laatimiseen) mukaan. Näitä lakipykäläiä täydentää komission delegoitu asetus (EU 2015/35) artiklallaan 272 aktuaaritoiminnon tehtävistä. Lakisäateisten tehtäviensä lisäksi aktuaaritoiminto osallistuu henkiyhtiössä yhtiön taloudellisen raportoinnin tukemiseen ja suunnitteluun, vakavaraisuuden seurantaan, jälleenvakuutusohjelman analysointiin ja kehitykseen sekä taseenhallintaan.

LähiTapiola Henkiyhtiön hallitus käsittelee ja hyväksyy vuosittain aktuaaritoiminnon toimintaperiaatteet. Näitä toimintaperiaatteita ja niiden ajanmukaisuutta ja riittävyyttä arvioidaan vuosittain sen

varmistamiseksi, että ne vastaavat riittävästi yhtiön kulloistakin tilannetta ja tarvetta. Samalla arvioidaan aktuaaritoiminnon resurssien riittävyyttä suhteessa toimintaperiaatteiden toteuttamiseen ja toiminnassa mahdollisesti havaittuihin puutteisiin.

Aktuaaritoiminto tuottaa osana muita säännönmukaisia tehtäviä ja palveluja oheisessa taulukossa esitetyt raportit.

LähiTapiola-ryhmän aktuaaritoiminto

Ryhmän aktuaaritoiminnon tehtävänä on Vakuutusyhtiölain luvun 26 pykälän 39 mukaisesti vastata siitä, että aktuaaritoimintoihin liittyvä sisäinen valvonta ja raportointi on järjestetty johdonmukaisesti kaikissa ryhmän yhtiöissä. Lisäksi ryhmän aktuaaritoiminto muun muassa huolehtii siitä, että yhtiöiden aktuaaritoiminnot suorittavat tehtävänsä johdonmukaisesti ryhmän yhteisten periaatteiden mukaisesti, ja tukee yhtiöiden aktuaaritoimintoja niiden tehtävien suorittamisessa. Ryhmän aktuaaritoiminto raportoi Vahinkoyhtiön hallitukselle osana Vahinkoyhtiön yhtiötasoisien aktuaaritoiminnon lausuntoja ja raportteja, sisältäen toiminnon vuosiraportin suorittamista tehtävistä ja niiden tuloksista sekä havaitsemistaan puutteista ja suosituksista puutteiden korjaamiseksi.

B.7. Ulkoistaminen

B.7.1. LähiTapiola-ryhmän ulkoistamispolitiikka ja toimintaperiaatteet

LähiTapiola-ryhmään kuuluvat vakuutusyhtiöt ovat hyväksyneet hallituksissaan toimintojen ulkoistamisessa noudatettavat toimintaperiaatteet. Toimintaperiaatteita täydentämään on lisäksi laadittu käytännön toimintaohje. Toimintaperiaatteiden toimivuus ja ajantasaisuus arvioidaan vuosittain.

LähiTapiola Keskinäisellä Vakuutusyhtiöllä on ryhmätason vastuu ulkoistamisen toimintaperiaatteiden säännösten mukaisuudesta. Tarkoituksena on, että koko LähiTapiola-ryhmällä on toimintojen ulkoistamisessa yhtenäiset ja johdonmukaiset menettelytavat. Toimintaperiaatteita noudatetaan sekä ryhmän sisäisissä ulkoistuksissa että ulkoistuksissa ulkopuoliselle palveluntarjoajalle.

Toimintoja ulkoistettaessa kiinnitetään erityistä huomiota kriittisten tai tärkeiden toimintojen ulkoistamista koskeviin vaatimuksiin. Toiminto on yhtiön kannalta kriittinen tai tärkeä, jos virhe tai puute sen suorittamisessa voi haitata olennaisesti yhtiötä koskevien lakien ja säännösten tai toimiluvan ehtojen noudattamista, yhtiön taloudellista asemaa taikka palvelujen tarjoamisen tai liiketoiminnan jatkuvuutta. Lähtökohtaisesti LähiTapiola-ryhmän yhtiöt hoitavat yhtiön liiketoiminnan kannalta kriittiset tai tärkeät toiminnot itse tai ryhmän sisäisin ulkoistuksin, mutta ulkoistamiset myös ryhmän ulkopuoliselle palveluntarjoajalle ovat mahdollisia, jos ulkoistamisella saavutetaan laadukkaampaa palvelua asiakkaille ja/tai merkittäviä kustannushyötyjä sekä voidaan varmistaa ulkoistamista koskevien säännösten ja muiden velvoitteiden noudattaminen.

Ulkoistettaessa palveluita LähiTapiola-ryhmän ulkopuolelle ulkoistamissopimuksissa varmistetaan, että LähiTapiolalla ja Finanssivalvonnalla on laajat tiedonsaanti- ja tarkastusoikeudet. Palveluntarjoajalla on velvollisuus jatkuvaan raportointiin toiminnastaan, erityisesti muutoksista ja häiriöistä palvelun tuottamisessa. Sopimus on irtisanottavissa ja

palvelut siirrettävissä takaisin LähiTapiolalle itselleen tai toiselle palveluntarjoajalle, mikäli palveluntarjoaja ei suoriudu sopimusvelvoitteista. Palveluntarjoajalla on velvollisuus antaa siirtoapua.

Mikäli ulkoistamiseen sisältyy pilvipalveluiden käyttöä, otetaan huomioon pilvipalveluihin liittyvät erityiset riskit. Pilvipalveluihin ulkoistettaessa korostuvat tietosuojaj- ja tietoturvariskien huolellinen arvioiminen sekä palvelun jatkuvuuden varmistaminen.

Kriittisten tai tärkeiden toimintojen ulkoistamisesta päättää toimintojaan ulkoistavan yhtiön hallitus, ja niitä koskevat esitykset hallitukselle valmistellaan pääsääntöisesti yhtiön tai yhtiöryhmän kyseisestä toiminnasta vastuullisen toiminnon johtoryhmässä. Ulkoistetusta toiminnosta vastuullinen taho on vastuussa ulkoistettuun toimintaan kuuluvista velvoitteista ja osana tätä velvoitetta myös ulkoistamissopimuksen noudattamisen seurannasta. Toiminnan ulkoistamisen vaikutukset huomioidaan myös LähiTapiola-ryhmän ja siihen kuuluvan yhtiön omassa jatkuvuus suunnittelussa. Lisäksi riskienhallintaa, sisäistä valvontaa ja sisäistä tarkastusta koskeva prosessi ulotetaan myös ulkoistettuun toimintaan.

B.7.2. LähiTapiola-ryhmän kriittisten tai tärkeiden toimintojen ulkoistukset

LähiTapiola-ryhmän vakuutusyhtiöt ovat ulkoistaneet kriittisiä tai tärkeitä toimintojaan seuraaviin yhtiöihin:

B.7.2.1 LähiTapiola-ryhmän ulkoiset ulkoistukset

- Vivicta Oy (aiemmin TietoEVERY Oyj) (Keskuskonepalvelut ja kriittisten sovellusten valvontapalvelu sekä ICT-infrastruktuuripalvelut)
- LTC-Otso Oy (Sovelluskehitys ja -ylläpito)
- Tata Consultancy Services Ltd (Sovelluskehitys ja -ylläpito)
- Microsoft Oy (Azure-pilvipalvelualusta)
- OneWelcome B.V. (Yritysasiakkaiden verkkopalvelun käyttöoikeushallinnan pilvipalvelualusta)

- Nomentia Oy (Maksuliikenneohjelmisto ja pilvipalvelualusta)

B.7.2.2 LähiTapiola-ryhmän sisäiset ulkoistukset

- LähiTapiola Palvelut Oy (asiakaspalvelu, vakuutuspäätökset, vapaaehtoisten vakuutuslajien korvauspalvelu, vapaaehtoisten vakuutustuotteiden ja -palveluiden sekä lakisääteisen liikennevakuutuksen kehittäminen ja hinnoittelu, talouspalvelut ja ICT-palvelut)
- LähiTapiola Keskinäinen Vakuutusyhtiö (ryhmittymän ja sen yhtiöiden hallintojärjestelmän osien vastuullisten johtajien palvelut sekä toimintojen toimintaperiaatteet, organisointi ja ohjaus, riskienhallintapalvelut, compliance-toiminnon palvelut, vahinkovakuutuksen aktuaaripalvelut, sisäisen tarkastuksen palvelut, sijoitustoiminta; sijoittamisen ja taseenhallinnan palveluiden järjestäminen ja kehittäminen sekä Henkiyhtiön riskienkivakuutusten myynti)
- LähiTapiola Varainhoito Oy (arvopaperiomaisuuden varainhoito ja Henkiyhtiön sijoitus- ja säästöhenkivakuutusten myynti ja tuotekehitys)
- LähiTapiola Kiinteistövarainhoito Oy (kiinteistövarainhoito)
- LähiTapiola alueyhtiöt (Vahinkoyhtiön työtaturma- ja ammattitautivakuutusten myynti ja Henkiyhtiön riskienkivakuutusten myynti)
- Keskinäinen Vakuutusyhtiö Turva (Henkiyhtiön riskienkivakuutusten myynti)

B.8. Muut tiedot

B.8.1. Hallintojärjestelmän riittävyyden arviointi

LähiTapiola-ryhmän yhtiöiden hallitukset arvioivat hallintojärjestelmän toimivuutta vuosittain oman yhtiön osalta. Sisäinen tarkastus tukee hallitusta hallintojärjestelmän arvioinnissa koordinoimalla hallintojärjestelmän arvioimiseksi tarvittavien tietojen keräämistä ja analysointia. Sisäinen tarkastus tekee vuosittain itsearviointikyselyn hallintojärjestelmän toimivuudesta ja kerää hallintojärjestelmän arvioimiseksi tarvittavat muut tiedot ja havainnot muilta valvontatoiminnoilta. Sisäinen tarkastus koostaa kerätyn tiedon perusteella hallitusten käyttöön analyysin hallintojärjestelmän toimivuuden ja ajantasaisuuden arviointia varten.

Ryhmän ylimmän emoyrityksen LähiTapiola Keskinäinen Vakuutusyhtiön hallitukselle raportoidaan lisäksi yhteenveto ryhmän kaikkien yhtiöiden tuloksista ryhmän hallintojärjestelmän tilan arviointia varten.

LähiTapiola-ryhmän hallintojärjestelmän tilaa on vuonna 2025 arvioitu ulkopuolisen konsultin toimesta. Arvion mukaan ryhmän hallintojärjestelmä sisältää useita toimivia rakenteita, mutta kokonaisuus kaipaa edelleen yhtenäistämistä, systemaattisuutta ja roolien selkeyttämistä erityisesti valvontatoiminnoissa ja alueyhtiöiden osallistamisessa. Hallintojärjestelmässä on tunnistettavissa vakiintuneita ja toimivia käytäntöjä, mutta sen tehokas ja läpinäkyvä toiminta edellyttää johdonmukaista linjausta, systemaattista toteutusta sekä alueyhtiöiden aktiivista osallistamista.

B.8.2. Muut hallintojärjestelmään liittyvät olennaiset tiedot

Muut hallintojärjestelmää koskevat olennaiset tiedot on esitetty aiemmissa osioissa.

C. Riskiprofiili

LähiTapiola-ryhmän riskiprofiili muodostuu useista eri tekijöistä, jotka vaikuttavat sen taloudelliseen vakauteen ja toiminnan jatkuvuuteen. Riskiprofiilin analysointi auttaa ymmärtämään kykyä selviytyä mahdollisista haasteista ja varmistaa vakavaraisen ja kestäväen toiminnan pitkällä aikavälillä.

Ryhmän riskiprofiili muodostuu olennaisilta osin vakuutusriskeistä, markkinariskeistä, luottoriskeistä, likviditeettiriskeistä, operatiivisista riskeistä ja muista olennaisista riskeistä, kuten toimintaympäristön riskeistä ja strategisista riskeistä.

LähiTapiola-ryhmä ja sen yhtiöt käyttävät pääomavaateen laskennan standardikaavaa, jolla varmistetaan riittävä vakavaraisuus ja pääoma suhteessa riskeihin. Solvenssi II sääntelyn mukainen standardikaava ei kuitenkaan ota huomioon kaikkia edellä mainittuja riskikategorioita, vaan niiden hallinta perustuu riskien vähentämiskeinoihin ja muihin toimenpiteisiin.

Solvensi II vakavaraisuuspääomavaatimukset riskikategorioittain

Ryhmän vakavaraisuuspääomavaatimus (SCR) kasvoi vuoden aikana 255 milj. € ja oli näin ollen 31.12.2025 tilanteessa 2 360 milj. €. Pääosin vakavaraisuuspääomavaatimuksen kasvu johtuu markkinariskistä, siinä etenkin osakeriskin kasvu selittää kokonaisuutosta, mutta myös vakuutusriskien muutoksella on ollut osaltaan kasvattava vaikutus.

Vakavaraisuuspääomavaatimusta ja vähimmäispääomavaatimusta käsitellään tarkemmin tämän dokumentin osassa E.2 *Vakavaraisuuspääomavaatimus ja vähimmäispääomavaatimus*.

Oheisessa taulukossa esitetään koosteena määrälliset tiedot eri riskikategorioiden Solvenssi II -vakavaraisuussääntelyn mukaisista pääomavaateista.

Solvensi II vakavaraisuuspääomavaatimus riskikategorioittain 2025-2024, milj. €

Riskikategoria	2025	2024	Muutos
Vakuutusriski	915	868	47
Vahinkovakuutusriski	453	439	15
Henkivakuutusriski	319	270	49
Sairausvakuutusriski	143	159	- 16
Markkinariski	2 234	1 943	291
Korkoriski	62	87	- 26
Osakeriski	1 258	935	323
Kiinteistöriski	564	576	- 12
Korkomarginaaliriski	381	395	- 14
Valuuttariskiriski	496	449	47
Keskittymäriskiriski	0	0	0
Markkinariskin hajautushyötyriski	- 526	- 500	- 27
Luotto-/vastapuoliriski	60	58	2
BSCR:n hajautushyöty	- 664	- 626	- 38
Perusvakavaraisuuspääomavaatimus (BSCR)	2 545	2 243	302
Vastuuvelan ja verovelan vaimennusvaikutus	- 517	- 450	- 68
Operatiivinen riski	60	59	2
Konsolidointimenetelmällä laskettu SCR	2 088	1 851	237
Hajauttamaton SCR	2 328	2 075	253
Hajautushyöty	- 240	- 224	- 16
Muiden yhtiöiden pääomavaatimus	272	254	18
Ryhmän vakavaraisuuspääomavaatimus	2 360	2 105	255

Likviditeettiriskeä ei esitetä oheisessa taulukossa, sillä kyseiselle riskikategorialle ei ole erikseen määritetty muiden riskiluokkien tapaan riskipääomaa. Likviditeettiriskeissä yhtiön tulevat kassavirrat eivät riitä kattamaan odotettuja rahatarpeita tai yhtiö ei tarvittaessa pysty muuttamaan sijoituksiaan tai muuta omaisuuttaan käteiseksi ilman taloudellisia tappioita. Lisää aiheesta tämän dokumentin osiossa C.4 *Likviditeettiriske*.

Seuraavissa osiossa perehdytään yksittäisten riskiluokkien yksityiskohtaisempaan riskikohtaiseen riskienhallintaan, jonka avulla riskit tunnistetaan, niihin varaudutaan ja niitä pyritään aktiivisesti ehkäisemään.

C.1. Vakuutusriski

Vakuutusriskillä tarkoitetaan yleisesti vakuutustuotteiden hinnoittelusta ja vastuuvelan suuruuden määrittämisen epävarmuudesta aiheutuvaa tappioriskiä, joka realisoituu toteutuvien korvauskulujen poiketessa alun perin arvioituista velvoitteista.

Vahinkovakuutusriski

Vahinkovakuutustoiminnassa merkittävimmät vakuutusriskit liittyvät vakuutustuotteiden hinnoitteluun, riskienvalintaan, inflaatioon, korkotason vaihteluun, kuolleisuudessa tapahtuviin muutoksiin, ammattitauteihin ja jälleenvakuutussojiin.

Hinnoitteluriskillä tarkoitetaan sitä, että vakuutusmaksut eivät riitä kattamaan vakuutussopimuksista aiheutuvia korvaussuorituksia ja toimintakuluja. Tärkeimmät hinnoitteluriskit liittyvät riskimaksujen riittävyteen sekä kannattavuuden ja vahinkojen huomioon ottamiseen vakuutusten hinnoittelussa ja merkintäpolitiikassa.

Vastuuvelan riittävyysriskillä tarkoitetaan sitä, että vastuuelkaan varattu määrä ei riitä varausvuoden jälkeen maksettavaksi tulevien korvausten suorittamiseen. Riskin alariskejä ovat mm. inflaatoriski, korkoriski, pitkäikäisyysriski ja ammattitautiriski.

Inflaatoriskiä sisältyy esimerkiksi henkilövahinkojen sairaanhoitoon ja kuntoutukseen liittyviin kassavirraltaan pitkäkestoisiin korvauksiin. Riski toteutuu, mikäli maksettavien korvausten taso nousee inflaation takia korkeammaksi kuin hinnoittelussa ja korvausvastuun laskennassa on oletettu.

Korkoriski ja pitkäikäisyysriski koskevat lähinnä liikenne- ja työpaturmavakuutuksen pitkäkestoisia eläkeuotoisia korvausvastuita. Vastuita laskettaessa kassavirrat diskontataan laskuperustekorolla. Korkoriski toteutuu, mikäli tulevaisuudessa ei saada vähintään laskuperustekorona mukaisia tuottoa vastuita kattavalle omaisuudelle. Pitkäikäisyysriskillä tarkoitetaan korvausvastuun määrittämiseen liittyvän tulevan kuolevuuskehityksen arvioinnin epävarmuutta. Riski toteutuu, mikäli kuolevuus osoittautuu

tulevina vuosina oletettua alhaisemmaksi, jolloin eläkkeitä joudutaan maksamaan odotettua pidempään.

Ammattitautiriski koskee ainoastaan työtapaturmavakuutusta. Ammattitautilla tarkoitetaan ammattitautilain mukaisesti työsuhteeseen liittyvää terveydellistä haittaa, joka syntyy yleensä pitkäkestoisen altistumisen seurauksena fyysisestä, kemiallisesta tai biologisesta tekijästä ja ilmenee usean vuoden kuluttua itse altistumisesta. Ammattitautiriski toteutuu, mikäli ammattitauteja ilmenee odotettua enemmän, jolloin vakuutusmaksut ja korvausvastuu osoittautuvat riittämättömiksi.

Jälleenvakuutussuojiiin liittyvät riskit koskevat jälleenvakuutuksenantajien luotettavuutta, suojien hankkimisessa noudatettavia hajautusperiaatteita ja suurten yksittäisten riskikohteiden merkinnässä noudatettavia periaatteita, erityisesti koskien jälleenvakuutussuojan varmistamista ennen ensivakuutusriskin merkitsemistä. Lisäksi EML-arvioihin (Estimated Maximum Loss) liittyvät arviointivirheet voivat toteutuessaan olla vahingollisia.

Henki- ja sairausvakuutusriski

Henkivakuustoinnissa oleellimmat vakuutusriskit liittyvät asiakkaiden mahdollisiin toimenpiteisiin sekä yhteiskunnassa tapahtuviin demografisiin muutoksiin. Esimerkkinä ensimmäisestä on mm. vakuutusmaksujen maksamisen keskeytymisen riski tai merkittävä poikkeaminen sääntämissuunnitelmista. Demografisista tekijöistä taas yhtiölle merkityksellisiä ovat muutokset eliniänodotteissa, kuolleisuutta äkillisesti ja merkittävästi kasvattavat tapahtumat (mm. pandemia) sekä työkyvyttömyys- tai sairaustapausten lisääntyminen.

Vakuutusriskien toteutuessa vaikutus näkyy yhtiölle heikentäen tilikauden liikeluosta. Lisäksi yhtiö joutuu tarkistamaan oletuksensa riskin tulevan kehityksen osalta ja tämä vaikuttaa yhtiön vakavaraisuuteen jo saman tien.

Tilikauden aikana yhtiön vakuutusriskiprofiiliin ei ole tullut olennaisia muutoksia.

Henkiryhtiö raportoi vakuutusriskeistään osana vakavaraisuusraporttejaan.

C.1.1. Vakuutusriskin hallinta ja riskienvähentämistekniikat

Vakuutusten merkintäpolitiikka määrittelee sallitut vakuutusriskit. Hallitus hyväksyy vakuutusliiketoiminnan kannattavuustavoitteet. Hinnoittelustrategia ohjaa riskivastaavaa ja oikeudenmukaista hinnoittelua.

Vakuutusten merkintäpolitiikan ja hinnoittelustrategian mukaisten tavoitteiden toteutumisesta vastaavat yhtiön liiketoimintayksiköt. Vakuutus tuotteet pyritään hinnoittelemaan ensisijaisesti riskivastaavasti. Hinnoittelua ja vakuutusmaksujen riskivastavuutta seurataan jatkuvasti. Erityisen riskialttiita vakuutusriskejä merkitään joko rajoitetusti tai ne jätetään kokonaan merkitsemättä.

Asiakasriskejä hallitaan mm. asiakasvalintaohjeilla, niiden noudattamisen seurannalla, vahinkorekisterin käytöllä ja vakuutustutkijoiden toiminnalla. Tehokkaalla asiakasvalinnalla on tarkoitus pitää luottotappiot ja korvauskulut tavoitteiden mukaisella tasolla. Pyrittäessä entistä parempaan asiakasvalintaan ja riskivastaavaan hinnoitteluun, yhtenä tärkeänä keinona ovat liiketoimintayksiköiden ylläpitämät merkintä- ja hinnoitteluvaltuudet. Asiakkaiden luotto- ja taustatiedot tarkistetaan ennen asiakasvalintaa. LähiTapiola-ryhmän tutkimusryhmä tutkii, torjuu ja ennaltaehkäisee vakuustoinnissa kohdistuvaa vakuutusrikollisuutta. Epäselvien vahinkojen selvittely on tärkeä osa tutkimusryhmän toimintaa. Vakavampien tapausten hoito siirretään vironomaisille.

Kirjanpidon vastuuvelan laskuperusteissa määritellään eri vakuutusluokkien vastuuvelan määräytymisperiaatteet. Laskuperusteet ovat määräytymisperiaatteiltaan turvaavat. Vastuuvelan riittävyttä seurataan vuosittain ja tarvittaessa perusteisiin tehdään tarkistuksia. Vakavaraisuuslaskennassa vastuuvelan arvostaminen eroaa kirjanpidon arvostamisesta, sillä vakavaraisuuslaskennassa vastuuvelan arvostamisessa pyritään markkinaehtoisuuteen.

Vakuutusriskien vähentämisessä jälleenvakuuttaminen on keskeisin tekijä. Jälleenvakuutussuojiiin liittyvää riskiä hallitaan yhtiön hallituksen vahvistamien jälleenvakuutusohjelman ja jälleenvakuutussuojien hankintaohjeen avulla. Jälleenvakuutuksen saatavuuteen ja suojien aukottomuuteen liittyviin riskeihin varaudutaan tiiviillä ensi- ja

jälleenvakuutuksen yhteistyöllä tekemällä ensivakuutussopeimuksiin ja -tarjouksiin tarvittavat muutokset ajoissa. EML-arvioihin liittyviä arviointivirheitä hallitaan jälleenvakuutusrakenteeseen sisältyvällä EML-murtumasuojalla.

LähiTapiola-ryhmän vakuutusyhtiöt jälleenvakuuttavat vakuutusriskejä toisaalta suojatakseen vakavaraisuuspääomaa ja toisaalta taloudellisen tuloksen vaihtelua. Jälleenvakuutussuojan hankinta perustuu yhtiön riskinottohalukkuuteen sekä riskinsiirron kustannuksiin. Jälleenvakuutus voi kattaa yksittäisiä riskejä tai luonnonkatastrofeista tai inhimillisestä toiminnasta (per tapahtuma) koituvia riskikertymiä, tai molempien kaltaisia riskejä. Jälleenvakuutussojien omapidätysrajat määritetään vakuutuskannan kokoon ja riskiprofiiliin sopivaksi. Samalla huomioidaan jälleenvakuutuksen kustannus, omalle vastuulle jäävä riski, vakavaraisuusasema ja taloudellinen tilanne.

Vastapuoliriskin rajoittamiseksi jälleenvakuuttajiksi hyväksytään vain luottoluokitukseltaan riittävän vakavaraisia yhtiöitä. Suurin osa jälleenvakuutuksesta on sijoitettu yhtiöihin, joiden luottoluokitus on Standard & Poor'sin mukaan vähintään A. Liiketoimintamallien muutokset tai uudet tuotteet katselmoidaan aina ja tarvittaessa muutetaan jälleenvakuutusrakennetta. Jälleenvakuutusrakenteessa ei ole kauden aikana tapahtunut suuria muutoksia.

Merkittävimmät jälleenvakuutettavat riskit ovat myrskyt, suuret teollisuusriskit ja henkilöriskit. Vuodelle 2025 LähiTapiola-ryhmä osti katastrofivahinkojen varalle jälleenvakuutussuojaa yhteensä 285 miljoonaa euroa 15 miljoonan euron omapidätysrajalla, joten suoja riittää kattamaan jopa 300 miljoonan euron katastrofivahingot. Suuret omaisuusriskit jälleenvakuutetaan ulkoisesti täyden EML-arvion mukaisesti suhteellisen, semiautomaattisen ja fakultatiivisten jälleenvakuutusten yhdistelmällä niin, että ryhmän yhtiöille jäävä suurin omapidätys on korkeintaan 10 miljoonaa euroa. Suurimmat henkilöriskit liittyvät lakisääteeseen työtapaturma- ja ammattitautivakuutukseen ja liikennevakuuttamiseen, jotka katetaan 75 miljoonaan euroon asti XL-sopimuksin 5 miljoonan euron omapidätysrajoin. Ulkoisen jälleenvakuutuksen lisäksi ryhmän emoyhtiö Vahinkoyhtiö tarjoaa alueyhtiöille jälleenvakuutussuojaa ulkoisen jälleenvakuutuksen rajan alle jääville isoille vahingoille. Sisäisen jälleenvakuutuksen omapidätysrajavaihtoehdot ovat välillä 250 000 - 2 000 000 euroa.

Vakuutusriskien merkittävyyttä ja niissä tapahtuvia muutoksia arvioidaan vuositason seurauksella ja analysoimalla yhtiön vakuutuskannan muutoksia mm. riskiliikkeen ja asiakaskäyttäytymisen näkökulmasta. Lisäksi yhtiö seuraa yleisesti Suomessa tapahtuvaa kehitystä mm. kuolleisuuden ja työvyttömyyden osalta ja peilaa tätä vasten omia havaintojaan. Osana riskiarviointia otetaan myös kantaa ilmiöihin liittyviin muutostekijöihin ja trendeihin.

Yhtiön toimenpiteet vakuutusriskien vähentämiseksi riippuvat pitkälti yhtiön kulloinkin asettamasta riskinottohalukkuudesta. Päällimmäiset keinot riskitason vähentämiseksi ovat jälleenvakuutuksen kasvattaminen ja vakuutusmaksujen tarkistaminen, joihin kumpaankin otetaan kantaa vuositason ja tarvittaessa useamminkin.

C.1.2. Riskikeskittymät

Keskittymärisä vakuutustoiminnossa liittyy vakuutusmäärältään suuriin yksittäisiin kohteisiin tai alueellisiin vakuutuskohteiden keskittymiin. Keskittymärisä hallitaan huolellisella riskinvalinnalla ja riittävällä jälleenvakuutuksella. Suuria riskikeskittymiä hallitaan säännöllisellä keskitymien tarkastelulla hallituksessa.

LähiTapiola-ryhmän vakuutusyhtiöillä ei raportointikaudella ollut merkittäviä riskikeskittymiä, jotka voisivat vaarantaa ryhmän vakavaraisuus- tai likviditeettiaseman.

C.1.3. Riskiherkkyys

LähiTapiola vahinkovakuutusyhtiöiden vakavaraisuusase- man kehittymistä seuraavan viiden vuoden aikana arvioidaan osana yhtiöiden ORSA-prosessia erilaisissa vaihtoeh- toisissa skenaarioissa.

Yhtiöiden vakavaraisuusase- man herkkyyttä on tarkas- teltu neljässä erilaisessa skenaariossa oleellisten tekijöiden heiketessä:

- yhtiön yhdistetty kulusuhde heikkenee kolme %-yksikköä vuosittain
- ensimmäisenä vuonna osakkeiden arvo laskee 40 % ja kiinteistöjen arvo laskee 20 %

- salkun osakepainoa kasvatetaan 10 % ja joukkovelka- kirjainojen painoa lasketaan 10 %
- sijoitustuotot 0 % vuosittain.

Herkkyyksanalyysien tuloksia on esitetty kootusti seura- vassa taulukossa, joka esittää vakavaraisuusase- man muu- tosta prosenttiyksiköissä viiden vuoden kuluttua.

Vakavaraisuusase- man muutos %-yksikköä viiden vuoden kuluttua

Yhtiö	Yhdistetty		1. vuonna		
	kulusuhde +3 % per vuosi	osakkeet -40 %, kiinteistöt -20 %	Osakepaino +10 %, JVK -10 %	Sijoitustuotot 0 % per vuosi	
Etelä	-16 %	-65 %	-32 %		-33 %
Etelä-Pohjanmaa	-20 %	-69 %	-37 %		-42 %
Etelärannikko - Sydysten	-31 %	-67 %	-43 %		-45 %
Itä	-21 %	-53 %	-42 %		-34 %
Kaakkois-Suomi	-13 %	-46 %	-58 %		-33 %
Kainuu-Koillismaa	-17 %	-63 %	-52 %		-43 %
Keski-Suomi	-20 %	-56 %	-46 %		-39 %
Lappi	-37 %	-89 %	-49 %		-59 %
Loimi-Häme	-42 %	-81 %	-46 %		-55 %
Länsi-Suomi	-16 %	-66 %	-39 %		-38 %
Pirkanmaa	-45 %	-73 %	-40 %		-49 %
Pohjanmaa - Österbotten	-15 %	-58 %	-34 %		-32 %
Pohjoinen	-28 %	-77 %	-44 %		-47 %
Pääkaupunkiseutu	-41 %	-93 %	-42 %		-57 %
Savo	-27 %	-63 %	-39 %		-37 %
Savo-Karjala	-17 %	-63 %	-38 %		-39 %
Uusimaa	-28 %	-71 %	-34 %		-41 %
Varsinais-Suomi	-30 %	-90 %	-35 %		-53 %
Vellamo	-26 %	-73 %	-41 %		-47 %
Vahinkoyhtiö	-13 %	-85 %	-60 %		-43 %

Taulukosta havaitaan, että vakavaraisuusase- ma reagoi eni- ten sijoitusomaisuuden arvon merkittäviin muutoksiin. Li- säksi nähdään, että vakuutus- ja sijoitusliiketoiminnan kan- nattavuudella on merkitystä vakavaraisuusase- man kehitty- misessä. Yhtiöiden vakavaraisuusase- ma pysyy silti hyvällä tasolla ja selvästi yli viranomaisvaateen vakavaraisuus- suh- teen heikkenemisestä huolimatta.

LähiTapiola Henkiyhtiö arvioi osana vakavaraisuusar- viota yksittäisten stressien vaikutusta vakavaraisuuteen. Stressit ja niiden tasot valitaan strategisesti tärkeiltä alueilta, joita on tunnistettu etenkin markkinariskin osalta. Nämä esitetään alla olevassa taulukossa. Henkiyhtiön kannalta haasteellisimpia ovat finanssikriisin kaltaiset markkinar- o- mahdukset sekä markkinariskishokin toteutuminen.

LähiTapiola Henkiyhtiön herkkyyksarviot vakavaraisuus- ase- man muutoksena

Stressi	Vakavaraisuusaste
	%-yksikköä
Finanssikriisi 2008	-97 %
Solvensi II-markkinariski	-107 %
Korot +1 %	31 %
Korot -1 %	-31 %
UFR poistuu	0 %
Osakkeet -20 %	-16 %
Kiinteistöt -20 %	-13 %
Valuutta -10 %	-6 %
Liikekulut +20 %	-4 %
Asiakaspöistuma +25 %	0 %
Vahinkosuhteet +10 %	-13 %
Volatiliteettikorjauksen poisto	-8 %
Last Liquid Point siirto 30 vuoteen	1 %

C.1.4. Vakavaraisuuspääomavaatimus

LähiTapiola-ryhmän vakuutusriskit

LähiTapiola-ryhmän vakuutusriskin pääomavaade kas- voi raportointikaudella kokonaisuudessaan edellisvuotta korkeammaksi. Erityisesti kasvoi henkivakuutusriskin pää- omavaade, +49,4 milj. euroa, ollen 319,1 miljoonaa euroa (269,7 milj. euroa). Vahinkovakuutusriskin pääomavaade oli kuitenkin edelleen suurin, 453,2 miljoonaa euroa (438,6 milj. euroa). Sairausvakuutusriskin pääomavaade hieman laski ollen 142,9 miljoonaa euroa (159,4 milj. euroa). Pääomavaa- teen kasvuun kokonaisuutena on vaikuttanut jäljempänä esitetyt muutokset LähiTapiola Vahinkoyhtiön, alueyhtiöi- den sekä Henkiyhtiön pääomavaateissa.

Ryhmän vakavaraisuuspääomavaateen laskennan perus- teita käsitellään tarkemmin osuudessa E.2.1.1 *LähiTapiola- ryhmän vakavaraisuuspääomavaatimus (SCR)*

LähiTapiola Vahinkoyhtiön ja alueyhtiöiden vakuutusriskit

LähiTapiola Vahinkoyhtiön ja alueyhtiöiden vakuutusriskien pääomavaatimukset 31.12.2025 ja muutokset edelliseen vuoteen on esitetty seuraavassa taulukossa.

Pääomavaatimuksiltaan suurimmat vakuutusriskit ovat vahinko- ja sairausvakuutusriskien vakuutusmaksu- ja vastuvelkariskit.

LähiTapiola Henkiyhtiön vakuutusriskit

LähiTapiola Henkiyhtiölle ei muodostu vahinkovakuutusriskiä, vaan vakuutustoimintaan liittyvä riski muodostuu henki- ja sairausvakuutusriskeistä. Henkivakuutusriskin vakavaraisuuspääomavaatimus 301,2 M€ (251,8 M€) kasvoi ja sairausvakuutusriskin pääomavaade 21,1 M€ (48,5 M€) pieneni vuoden 2025 aikana. Pääomavaatimukset muuttuivat pääosin liikekuluoletusten kasvun ja laskentaoletusten päivittymisen seurauksena.

Yhtiökohtaiset vakuutusmaksutulot sekä vakuutustekniset vastuvelat esitetään liitteiden

vähimmäispääomavaatimusraportissa (S.28.01.01) ja vakuutusriskien suuruudet suhteessa muihin riskeihin liitteen vakavaraisuuspääomavaatimusraporteissa (S.25.01.01).

LähiTapiola vahinkovakuutusyhtiöiden vakuutusriskin pääomavaatimukset ja niiden muutokset (milj. euroa)

Yhtiö	Vakuutusriski: Henki			Vakuutusriski: Vahinko			Vakuutusriski: Sairaus		
	31.12.2025	31.12.2024	Muutos	31.12.2025	31.12.2024	Muutos	31.12.2025	31.12.2024	Muutos
Etelä	1,4	1,5	-0,1	9,2	8,7	0,4	2,0	1,8	0,2
Etelä-Pohjanmaa	2,0	2,1	-0,1	14,6	14,2	0,4	2,4	2,3	0,1
Etelärannikko - Sydäkusten	0,1	0,2	0,0	3,8	3,8	0,0	1,1	1,0	0,1
Itä	1,7	1,8	-0,1	11,1	10,1	1,0	2,1	2,1	0,0
Kaakkois-Suomi	1,0	1,1	-0,1	8,1	7,5	0,6	1,6	1,5	0,1
Kainuu-Koillismaa	1,0	1,0	0,0	5,2	5,0	0,3	1,4	1,4	0,0
Keski-Suomi	1,3	1,4	-0,1	12,0	11,1	0,9	2,5	2,4	0,1
Lappi	1,1	1,2	-0,1	8,2	7,9	0,4	1,8	1,7	0,1
Loimi-Häme	1,3	1,3	0,1	11,6	10,6	0,9	2,4	2,3	0,1
Länsi-Suomi	2,2	2,4	-0,2	18,3	18,0	0,3	3,9	3,8	0,1
Pirkanmaa	1,4	1,5	-0,1	15,6	16,4	-0,7	3,4	3,2	0,2
Pohjanmaa - Österbotten	0,9	1,0	0,0	14,3	13,1	1,1	2,7	2,5	0,2
Pohjoinen	3,2	3,4	-0,1	19,5	18,7	0,8	4,9	4,8	0,1
Pääkaupunkiseutu	2,5	2,7	-0,2	23,2	23,7	-0,5	6,6	6,4	0,2
Savo	0,9	1,0	-0,1	9,7	9,1	0,6	2,2	2,1	0,1
Savo-Karjala	1,1	1,2	0,0	8,7	8,2	0,5	1,6	1,5	0,1
Uusimaa	1,3	1,3	-0,1	12,8	13,2	-0,4	2,5	2,5	0,0
Varsinais-Suomi	2,0	2,0	0,0	15,7	14,9	0,8	4,0	3,8	0,2
Vellamo	2,6	2,8	-0,2	18,4	17,6	0,8	3,9	3,4	0,5
Vahinkoyhtiö	4,0	4,4	-0,4	319,8	320,0	-0,2	101,1	106,4	-5,3

C.2. Markkinariski

Markkinariskeilla tarkoitetaan varojen ja velkojen markkinaehtoisten arvojen muutoksia, jotka johtuvat taloudellisten muuttujien, kuten osakkeiden, kiinteistöjen hintojen, korkojen tai valuuttakurssien arvojen muutoksista. Markkinariskeiksi luetaan korko-, osake-, kiinteistö-, valuutta-, korkomarginaali- ja keskittymäriskit. Markkinariskien hallinta on olennainen osa vakuutusyhtiön toimintaa, sillä vakuutusyhtiön on sijoitettava varat tuottavasti ja turvaavasti, jotta se kykenee kattamaan velvoitteensa vakuutuksenottaja kohtaan.

C.2.1. Markkinariskien hallinta ja riskienvähentämistekniikat

LähiTapiola-ryhmässä kunkin vakuutusyhtiön hallitus päättää markkinariskienotosta huomioiden yhtiön strategiset tavoitteet, riskinottohalukkuuden, vakavaraisuusasteen, vastuuvelan luonteen sekä taloudellisen toimintaympäristön. Hallitus määrittelee sijoitustoiminnan tavoitteet ja riskienoton rajat sekä vastaa sijoitustoiminnan, riskienhallinnan ja taseenhallinnan järjestämisestä. Osa toiminnoista tuotetaan ryhmässä keskitettyinä palveluina ja yhtiöt ovat tältä osin ulkoistaneet nämä toiminnot.

Hallituksen päättämä sijoitusten strateginen allokaatio vaihteluvälineen, markkinariskienoton kokonais- ja riskiluokkakohdaiset rajoitteet sekä muut sijoitussuunnitelmaan kirjatut rajoitteet määrittelevät yhtiön markkinariskienoton tason sekä varmistavat sijoitusomaisuuden riittävän hajautuksen, laadun ja likviditeetin.

Ryhmän vahinkoyhtiöiden välisessä yhteisvastuusopimuksessa määritelty vakavaraisuuden liikennevaloseuranta on keskeinen yhtiöiden markkinariskien ja vakavaraisuuden hallinnan työkalu. Liikennevalokehikossa Solvenssi II-vakavaraisuus on jaettu vakavaraisuusvyöhykkeisiin, joille on määritelty johdon toimenpiteet, joilla varmistetaan

vakavaraisuuden säilyminen ryhmän ja yhtiöiden tavoitteiden mukaisella tasolla.

Markkinariskien mittaaminen ja seuranta perustuu Solvenssi II-vakavaraisuuslaskennan viranomaismalliin ja edellä kuvattuun vakavaraisuuden liikennevaloseurantaan sekä jatkuva-aikaiseen limiittiseurantaan, stressitesteihin ja muihin markkinakäytäntöjen mukaisiin riskimittareihin. Vuosineljänneksittäin toteutettavassa skenaarioanalyysissä arvioidaan erityyppisten taloudellisten skenaarioiden vaikutus yhtiöiden vakavaraisuuteen.

Markkinariskien keskeinen riskienvähentämismenetelmä on sijoitusten strategisen allokaation muuttaminen vähäriskisemmäksi. Varainhoitaja voi sijoitusten strategisen allokaation vaihteluvälien puitteissa siirtyä vähäriskisempään taktiseen allokaatioon, mikäli näkee tämän perusteluksi. Vahinkoyhtiö ja Henkiyhtiö käyttävät lisäksi johdannaisopimuksia markkinariskien suojaamiseen.

Taseenhallintakomitea ja Sijoitustoiminnan Johtoryhmä ovat Vahinkoyhtiön hallituksen nimittämiä ryhmätason johtoryhmiä, jotka raportoivat hallitukselle.

Taseenhallintakomitea valvoo ryhmän ja siihen kuuluvien yhtiöiden tase- ja markkinariskejä sekä antaa yhtiöille näitä koskevia suosituksia sekä vastaa pääomien allokoimista ja tehokkaasta käytöstä ryhmässä.

Sijoitustoiminnan Johtoryhmä vastaa ryhmän sijoitustoiminnan operatiivisesta johtamisesta ja kehittämisestä sekä valvoo, että ryhmään kuuluvien yhtiöiden sijoitustoimintaa toteutetaan ryhmän periaatteiden ja yhtiöiden sijoitussuunnitelmien mukaisesti. Lisäksi Sijoitustoiminnan Johtoryhmä valvoo ryhmän ja yhtiöiden likviditeetti- ja keskittymäriskejä.

Vahinkoyhtiön ja Henkiyhtiön sijoitustoiminnasta vastaa Vahinkoyhtiön Sijoitus- ja Taseenhallinta-toiminto. Alueyhtiöiden sijoitustoiminnan operatiivisesta toteuttamisesta vastaa asianomaisen yhtiön sijoitusryhmä.

Vahinkoyhtiön Riskienhallintapalvelut-yksikkö vastaa ryhmä- ja yhtiötasolla sijoitustoiminnan riippumattomasta riskienvalvonnasta, sijoitustoiminnan raportoinnista ja markkinariskien pääomavaateen laskennasta.

Varainhoitajat vastaavat sijoitustoiminnasta ja riskienhallinnasta mandaattiansa mukaisesti.

C.2.2. Riskikeskittymät

Sijoitusten hajauttaminen on yksi LähiTapiola-ryhmän vakuutusyhtiöiden sijoitustoiminnan peruseriaatteista. Sijoitusten strateginen allokaatio yhdessä muiden sijoittamista koskevien rajoitteiden kanssa varmistaa sijoitusten riittävän hajautuksen. Liikkeenlaskijakohtaisia keskittymäriskejä hallitaan Solvenssi II-perusteisesti. Markkinariskikeskittymän pääomavaade ei saa aktiivisten toimenpiteiden seurauksena kasvaa ilman yhtiön hallituksen päätöstä. Pankkivastapuolten käyttöä rajoitetaan ryhmä- ja yhtiötasolla.

C.2.3. Riskiherkkyys

Yhtiön päättämän sijoitusten strategisen allokaation sopivuutta testataan sijoitussuunnitelman päivityksen yhteydessä vähintään vuosittain tai tarvittaessa. Strategisen allokaation riskitaso ei saa epäsuotuisassakaan tilanteessa olla liian korkea ottaen huomioon yhtiön riskinkantokyvyn. Yhtiön vakavaraisuutta arvioidaan vuosineljänneksittäin tehtävässä skenaarioanalyysissä, joka sisältää arvion erityyppisten taloudellisten skenaarioiden vaikutuksesta yhtiön vakavaraisuuteen. Kuukausittainen sijoitus- ja taseraportointi sisältää sijoituksiin ja vastuuvelan korkoriskiä kohdistuvia stressitestejä.

C.2.4. Vakavaraisuuspääomavaatimus

LähiTapiola-ryhmän markkinariskit

Ryhmän markkinariskien taso kasvoi vuoden 2025 aikana. Markkinariskien pääomavaade oli vuoden lopussa 2 234 milj. euroa (1 943 milj. euroa) ja oli ryhmän kokonaispääomavaateen selvästi merkittävin riskiluokka. Ryhmän sijoitusomaisuuden riskillisuus kasvoi vuoden 2025 aikana johduen pääasiassa osake- ja valuuttariskien pääomavaateen kasvusta. Tarkasteluhetkellä ryhmän markkinariskeistä merkittävin oli osakeriski ja sen pääomavaade oli 1 258 miljoonaa euroa (935 milj. euroa). Osakeriskin kasvu johtui

osakepainon kasvusta sekä markkinakehityksen vuoksi kasvaneesta osakeriskin symmetrisestä mukautuksesta.

Ryhmän vakavaraisuutta vaarantavia keskittymäriskejä ei tarkastelujaksolla ollut.

Ryhmän markkinariskien pääomavaade 2024-2025, milj. euroa

	12/2025	12/2024	muutos
Korko	62	87	-26
Osake	1 258	935	323
Kiinteistö	564	576	-12
Korkomarginaali	381	395	-14
Keskittymä	0	0	0
Valuutta	496	449	47
SCR (Mkt)	2 234	1 943	291

LähiTapiola Vahinkoyhtiön markkinariskit

Vahinkoyhtiön markkinariskien taso on maltillinen sekä viiranomaisvaateiden että sisäisten vakavaraisuusvaatimusten näkökulmasta. Markkinariskien pääomavaade oli vuoden 2025 lopussa 776 miljoonaa euroa (650 milj. euroa) ja oli kokonaisuutena selvästi merkittävin riskiluokka.

Yhtiön sijoitusomaisuuden riskillisuus on kasvanut vuoden 2025 aikana. Markkinariskien pääomavaade suhteessa sijoitusomaisuuteen oli 21 prosenttia (19 %).

Tarkasteluhetkellä yhtiön markkinariskeistä merkittävin oli osakeriski ja sen pääomavaade oli 464 miljoonaa euroa (334 milj. euroa). Osakeriskin pääomavaateen kasvu johtui osakepainon kasvusta sekä markkinakehityksen vuoksi kasvaneesta osakeriskin symmetrisestä mukautuksesta.

Kiinteistöriskin pääomavaade oli 181 miljoonaa euroa (183 milj. euroa).

Vahinkoyhtiön korkosijoitusten markkina-arvo (ilman yhtiön myöntämiä sijoituslainoja) oli vuoden 2025 lopussa 1 178 miljoonaa euroa (1 167 milj. euroa) ja niiden modifioitu duraatio oli 4,7 vuotta (4,8). Vastuuvelan markkina-arvo oli 823 miljoonaa euroa (902 milj. euroa) ja modifioitu duraatio vuotta 9,9 (10,7 vuotta). Taseen korkoriskin pääomavaade oli 7 miljoonaa euroa (12 milj. euroa). Yhtiö käyttää korkojohdannaisia taseen korkoriskin suojaamiseksi.

Valuuttariskin pääomavaade oli 148 miljoonaa euroa (119 milj. euroa). Korkomarginaaliriskin pääomavaade oli

137 miljoonaa euroa (145 milj. euroa) Yhtiön vakavaraisuutta vaarantavia keskittymäriskejä ei tarkastelujaksolla ollut.

Vahinkoyhtiön markkinariskien pääomavaade ja vakavaraisuus 2024-2025, milj. euroa

	12/2025	12/2024	muutos
Korko	7	12	-4
Osake	464	334	130
Kiinteistö	181	183	-2
Korkomarginaali	137	145	-9
Keskittymä	51	46	5
Valuutta	148	119	28
SCR (Mkt)	776	650	126
Sijoitusomaisuus	3 646	3 497	149
% Sijoitusomaisuudesta	21 %	19 %	3 %

LähiTapiola Henkiyhtiön markkinariskit

Henkiyhtiön markkinariskit olivat vuonna 2025 yhtiön vakavaraisuuspääomiin nähden maltillisella tasolla. Markkinariskien pääomavaade oli vuoden 2025 lopussa 625 miljoonaa euroa (547 milj. euroa) ja oli Henkiyhtiöllä kokonaisuutena selvästi merkittävin riskiluokka.

Yhtiön sijoitusomaisuuden riskillisuus kasvoi vuoden 2025 aikana. Markkinariskien pääomavaade suhteessa sijoitusomaisuuteen oli 21 prosenttia (18 %).

Osakeriskin pääomavaade oli 335 miljoonaa euroa (243 milj. euroa). Osakeriskin pääomavaateen kasvu johtui osakepainon kasvusta sekä markkinakehityksen vuoksi kasvaneesta osakeriskin symmetrisestä mukautuksesta.

Kiinteistöriskin pääomavaade oli 185 miljoonaa euroa (188 milj. euroa).

Henkiyhtiön myöntämien sijoitussidonnaisten vakuutusten osalta yhtiölle syntyy myös vähäisissä määrin markkinariskiä, vaikka näiden vakuutus sopimusten mukaisesti asiakas kantaakin itse suoran markkinariskin. Yhtiölle syntyy markkinariskiä sellaisissa tapauksissa, joissa markkinamuutokset kasvattaisivat yhtiön hoitokustannusastetta.

Henkiyhtiön korkosijoitusten (ilman yhtiön myöntämiä sijoituslainoja) markkina-arvo oli vuoden 2025 lopussa 1 260 miljoonaa euroa (1 429 milj. euroa) ja niiden modifioitu duraatio oli 7,0 vuotta (6,9 vuotta). Vastuuvelan markkina-

arvo oli 1 488 miljoonaa euroa (1 638 milj. euroa) ja modifioitu duraatio 11,2 vuotta (12,8 vuotta). Taseen korkoriskistä aiheutuva pääomavaade oli 44 miljoonaa euroa (50 milj. euroa). Yhtiö käyttää korkojohdannaisia taseen korkoriskin suojaamiseksi.

Korkomarginaaliriskin pääomavaade oli 91 miljoonaa euroa (101 milj. euroa). Korkomarginaaliriskin pääomavaadetta kasvattivat riskillisten korkosijoitusten painon kasvaminen yhtiön sijoitussalkussa.

Valuuttariskin pääomavaade oli 114 miljoonaa euroa (103 milj. euroa).

Yhtiön vakavaraisuutta vaarantavia keskittymäriskejä ei tarkastelujaksolla ollut.

Henkiyhtiön markkinariskien pääomavaade ja vakavaraisuus 2024-2025, milj. euroa

	12/2025	12/2024	muutos
Korko	44	50	-6
Osake	335	243	93
Kiinteistö	185	188	-3
Korkomarginaali	91	101	-11
Keskittymä	13	11	2
Valuutta	114	103	11
SCR (Mkt)	625	547	78
Sijoitusomaisuus	2 958	3 042	-84
% Sijoitusomaisuudesta	21 %	18 %	3 %

LähiTapiola Alueyhtiöiden markkinariskit

Markkinariskien pääomavaade on kaikilla yhtiöillä kokonaisuutena selvästi merkittävin riskiluokka. Markkinariskien pääomavaade suhteessa sijoitusomaisuuteen vaihteli 18 prosentista (16 %) 31 prosenttiin (29 %).

Tarkasteluhetkellä osakeriski oli yhtiöiden merkittävin markkinariski. Osakeriskin pääomavaade vaihteli yhtiöillä 7 miljoonasta eurosta (6 milj. euroa) 57 miljoonaan euroon (49 milj. euroa). Osakeriskin pääomavaateen mediaani yhtiöillä oli 31 miljoonaa euroa (22 milj. euroa).

Kiinteistöriskin pääomavaade vaihteli yhtiöillä 2 miljoonasta eurosta (2 milj. euroa) 19 miljoonaan euroon (18 milj. euroa). Kiinteistöriskin pääomavaateen mediaani yhtiöillä oli 11 miljoonaa euroa (12 milj. euroa).

Korkomarginaaliriskin pääomavaade vaihteli yhtiöillä 3 miljoonasta eurosta (2 milj. euroa) 17 miljoonaan euroon (17 milj. euroa). Korkomarginaaliriskin mediaani yhtiöillä oli 9 miljoonaa euroa (9 milj. euroa).

Alueyhtiöiden korkosijoitusten modifioitu duraatio vuoden 2025 lopussa vaihteli yhtiöittäin 3,4 vuodesta (3,8) 6,4 vuoteen (5,7) ja vastuuvelan modifioitu duraatio vaihteli 4,3 vuodesta (5,3) 10,3 vuoteen (11,8).

Valuuttariskin pääomavaade vaihteli yhtiöillä 3 miljoonasta eurosta (3 milj. euroa) 22 miljoonaan euroon (23 milj. euroa). Valuuttariskin pääomavaateen mediaani yhtiöillä oli 11 miljoonaa euroa (11 milj. euroa).

Yhtiöiden vakavaraisuutta vaarantavia keskittymäriskejä ei tarkasteluajankohtana ollut.

Alueyhtiöt eivät käytä johdannaispimuksia markkinariskien suojaamiseen.

Alueyhtiöiden markkinariskien pääomavaateet 2024-2025, milj. euroa

Yhtiö	SCR (Mkt)						SCR (Mkt)	Sijoitusomaisuus	% Sijoitusomaisuudesta
	Korko	Osake	Kiinteistö	Korkomarginaali	Keskittyminen	Valuutta			
Etelä	0.8	37.9	14.9	7.2	4.0	16.2	62	204	31%
Etelä-Pohjanmaa	2.0	39.5	11.2	10.8	6.2	15.4	64	249	26%
Itä	0.6	40.0	9.8	10.6	4.8	16.3	63	238	26%
Kaakkois-Suomi	0.9	26.2	6.9	9.1	3.7	10.6	43	192	22%
Kainuu-Koillismaa	0.3	14.8	3.7	5.8	2.4	5.8	25	113	22%
Keski-Suomi	1.3	26.2	9.4	10.1	4.5	10.4	46	205	22%
Lappi	0.7	12.3	4.9	5.7	3.5	4.7	23	126	18%
Loimi-Häme	0.4	15.3	4.0	7.9	3.4	6.5	27	146	19%
Länsi-Suomi	0.7	56.5	17.2	14.7	6.7	22.4	91	336	27%
Pirkanmaa	1.1	22.2	11.7	9.4	4.8	8.7	43	204	21%
Pohjanmaa	0.7	46.6	11.7	8.2	4.8	18.7	70	231	30%
Pohjoinen	2.7	47.5	16.6	16.9	7.0	18.6	83	358	23%
Pääkaupunkiseutu	1.7	38.0	18.6	16.8	8.8	14.8	73	353	21%
Savo	0.4	27.6	9.1	6.9	4.0	11.0	45	169	26%
Savo-Karjala	0.3	23.1	6.3	6.2	3.2	9.4	37	140	26%
Sydämen	0.4	6.7	1.7	2.6	1.3	2.6	11	51	22%
Uusimaa	0.6	32.0	11.7	9.0	5.1	12.2	54	205	26%
Varsinais-Suomi	0.8	30.9	13.0	11.0	5.0	11.4	55	241	23%
Vellamo	1.2	35.1	14.3	14.0	6.9	14.2	64	285	22%

C.3. Luottoriski

Luottoriskillä tarkoitetaan luottoriskillisiin velkasijoituksiin kohdistuvaa tappioriskiä, joka johtuu liikkeeseenlaskijoiden luottokelpoisuuden muutoksista, konkurseista tai maksuhäiriöistä. Vastapuoliriskillä tarkoitetaan riskiä, että liiketoimien vastapuoli ei kykene selviytymään velvoitteistaan. Sijoitustoiminnassa vastapuoliriskiä kohdistuu esimerkiksi johdannaissopimuksiin ja pankkisaamisiin. Vakuutusliiketoiminnassa vastapuoliriskiä kohdistuu jälleenvakuuttamiseen ja vakuutusasiakkaisiin.

C.3.1. Luottoriskien hallinta ja riskienvähentämistekniikat

Velkasijoitusten luottoriski

Luottoriskillisten velkasijoitusten luottoriski ilmenee arvopaperin liikkeellelaskijan luottokelpoisuuden muutoksista, maksuhäiriöistä tai konkurssista aiheutuvina sijoituksen markkina-arvon muutoksina. Luottoriskin keskeisiä hallintakeinoja ovat sijoitusten hajautus, vakuusjärjestelyt ja riskin suojaaminen luottoriskijohdannaisilla. LähiTapiola-ryhmässä luottoriskillisten velkasijoitusten hajautus ja tavoiteltava laatu toteutetaan sijoitussuunnitelmassa kuvatuilla sijoitusten strategisella allokatiolla sekä muilla velkasijoituksiin kohdistuvilla rajoitteilla. Myönnettyjen lainojen osalta voidaan lainantottajalta vaatia vakuudet.

Velkasijoitusten luottoriskiä mitataan ja seurataan Solvenssi II-perusteisesti. Luottoriskin pääomavaade lasketaan markkinariskien korkomarginaaliriski-alaosiossa. LähiTapiola-ryhmän vakuutusyhtiöt kantavat sijoitustoiminnassaan merkittävää luottoriskiä, joka syntyy sijoituksista riskilisiin velkasijoituksiin sekä myönnettyistä lainoista.

Johdannaissopimusten vastapuoliriski

Johdannaisten vastapuoliriskillä tarkoitetaan tilannetta, jossa johdannaissopimuksen vastapuoli ei kykene suoriutumaan velvoitteistaan.

Pörssinoteerattujen johdannaisten sekä keskusvastapuoliselvitetävien koronvaihtosopimusten vastapuoliriskiä rajoitetaan vakuussopimuksin ja hallinnoidaan keskusvastapuolen kautta, eikä näihin liity merkittävää vastapuoliriskiä. Muiden OTC-johdannaissopimusten kuin koronvaihtosopimusten vastapuoliriskiä rajoitetaan ISDA-sopimuksen liitteenä solmittavalla CSA-sopimuksella.

Vastapuoliriskiä mitataan ja seurataan Solvenssi II-perusteisesti. Johdannaissopimusten vastapuoliriskin pääomavaade lasketaan vastapuoliriskin alaosiossa.

LähiTapiola-ryhmän vakuutusyhtiöistä Vahinkoyhtiö ja Henkiyhtiö käyttävät johdannaissopimuksia markkinariskien hallintaan.

Pankkisaamisten vastapuoliriski

Pankkitileillä pidettävään käteiseen liittyy riski, että pankki-vastapuoli ajautuu konkurssiin eikä kykene suoriutumaan velvoitteistaan. LähiTapiola-ryhmässä pankkivastapuolten käyttö on rajoitettu ryhmä- ja yhtiötasolla vastapuolittain. Lisäksi käteisen määrää rajoitetaan strategisen allokation kautta.

Pankkitileillä pidettävän käteisen vastapuoliriskin pääomavaade lasketaan vastapuoliriskimoduulissa.

Jälleenvakuutus sopimusten vastapuoliriski

Jälleenvakuutus sopimusten vastapuoliriskiä hallitaan hajuttamalla sopimukset usealle eri vastapuolelle. Vastapuoliriskin rajoittamiseksi jälleenvakuuttajilta vaaditaan vähintään A-luottoluokitusta tai joissain tilanteissa sisäisen jälleenvakuutuskomitean hyväksyntää. Suurin osa jälleenvakuutuksesta on sijoitettu yhtiöihin, joiden luottoluokitus on Standard & Poor'sin mukaan vähintään A-luottoluokitus. Vahinkoyhtiö ja Henkiyhtiö suojaavat osan vakuutusriskeistään ulkoisten jälleenvakuutusyhtiöiden avulla. Vahinkoyhtiö toimii alueyhtiöiden pääasiallisena jälleenvakuuttajana ja Vahinkoyhtiö myös huolehtii tarvittavan ulkoisen jälleenvakuutuksen järjestämisestä. Alueyhtiöiden vastapuoliriski

jälleenvakuuttamisessa koostuu siitä jälleenvakuutusriskistä, joka syntyy Vahinkoyhtiöstä ja Vahinkoyhtiön tarjoaman jälleenvakuutus kapasiteetin ylittävän osan osalta ulkoisten jälleenvakuuttajien vastapuoliriskistä. Henkiyhtiön jälleenvakuutusvolyyymi on vähäistä.

Jälleenvakuutuksella pienennetään vakuutusriskiä, mikä näkyy yhtiöiden vakuutusriskien pääomavaateiden pienentymisenä.

C.3.2. Riskikeskittymät

LähiTapiolan vakuutusyhtiöiden sijoitustoiminnan yksi peruseriaate on sijoitusten hajauttaminen. Strateginen allokatio yhdessä muiden sijoittamista koskevien rajoitteiden kanssa varmistaa sijoitusten tehokkaan hajautuksen.

Yhtiöillä on merkittävä luottoriskikeskittymä autorahoitusta tarjoavaan LähiTapiola Rahoitukseen, jonka luottoluokitus on BBB (S&P) ja jonka rahoituskanta on hajautunut tuhansiin vastapuoliin. Rahoitussopimusten vakuutena on rahoituksen kohteena oleva ajoneuvo. LähiTapiola Rahoitus Oy:n oma tase- ja luottoriskien hallinta on oleellisen tärkeää myös ryhmän vakuutusyhtiöisen näkökulmasta.

Yhtiöiden sijoituksissa on merkittävä paino kiinteistöriskillisiin sijoituksiin. Suorat ja välilliset kiinteistösijoitukset sijaitsevat Suomessa.

C.3.3. Riskiherkkyys

Yhtiöiden strategisen allokation sopivuutta testataan stressitesteillä sijoitussuunnitelman päivityksen yhteydessä vähintään vuosittain tai tarvittaessa. Strategisen allokation riskillisyyttä ei saa olla liian korkea huomioon ottaen yhtiön riskinkantokyvyn. Yhtiöille toteutetaan neljännesvuosittain skenaarioanalyysi, joka sisältää usean erityyppisen taloudellisen skenaarion vaikutus yhtiön vakavaraisuuteen. Lisäksi säännöllinen sijoitus- ja taseraportointi sisältää erityyppisiä stressitestejä.

C.3.4. Vakavaraisuuspääomavaatimus

Luottoriskin pääomavaade lasketaan markkinariskin korkomarginaaliriski-alaosiossa. Markkinariskit ml. korkomarginaaliriski on käsitelty markkinariskejä koskevassa kappaleessa. Yhtiöiden korkomarginaaliriskin määrä on merkittävä, joskin osakeriskiä ja kiinteistöriskiä pienempi.

Vastapuoliriskin pääomavaade on yhtiöillä vähäinen suhteessa kokonaisriskiin.

LähiTapiola yhtiöiden vastapuoliriskin pääomavaade, milj. euroa

Yhtiö	Sijoitusomaisuus			Altistuma			Ensvakuutus			Vastapuoliriskin pääomavaade		
	2025	2024	Muutos	Jälleenvakuutus			Yhteensä, milj. euroa					
				2025	2024	Muutos	2025	2024	Muutos	2025	2024	Muutos
Vahinkoyhtiö	121.5	79.1	42.4	215.5	200.4	15.1	44.3	41.8	2.5	15.8	15.1	0.7
Henkiyhtiö										3.9	6.3	-2.4
Etelä	3.5	2.3	1.2	29.6	22.8	6.8	10.1	9.2	0.9	2.7	2.3	0.4
Etelä-Pohjanmaa	4.0	5.5	-1.5	28.5	26.7	1.8	11.9	11.2	0.7	3.1	3.1	0.0
Itä	5.0	3.4	1.6	28.5	32.6	-4.1	11.2	10.1	1.1	2.8	3.2	-0.5
Kaakkois-Suomi	9.4	4.7	4.7	20.2	18.8	1.4	9.6	8.8	0.8	2.4	2.2	0.2
Kainuu	2.7	3.7	-1.0	10.6	10.5	0.2	5.8	5.3	0.5	1.5	1.3	0.2
Keski-Suomi	3.4	4.1	-0.7	50.6	42.8	7.8	12.9	11.7	1.2	4.4	3.9	0.6
Lappi	6.8	4.0	2.8	13.2	13.6	-0.4	10.8	9.9	0.9	2.3	2.2	0.2
Länsi-Suomi	5.0	4.8	0.3	24.4	22.1	2.3	16.7	15.5	1.2	3.5	3.3	0.3
Loimi-Häme	2.4	3.2	-0.8	25.2	31.4	-6.2	11.3	10.9	0.5	2.7	3.0	-0.3
Pirkanmaa	3.5	4.2	-0.7	53.0	53.2	-0.2	16.6	15.0	1.6	5.5	5.4	0.1
Pääkaupunkiseutu	5.7	5.8	-0.1	65.0	58.0	7.0	28.3	25.3	3.0	7.5	6.8	0.7
Pohjanmaa	5.4	2.4	3.0	33.4	20.9	12.5	13.3	11.7	1.6	3.2	2.6	0.6
Pohjoinen	8.2	6.0	2.2	30.3	26.9	3.4	20.2	18.9	1.3	4.3	3.9	0.4
Savo	7.3	4.0	3.3	18.4	16.0	2.4	10.7	9.7	1.0	2.3	2.1	0.2
Savo-Karjala	2.8	2.6	0.2	23.9	21.8	2.1	7.7	7.1	0.7	2.1	1.9	0.1
Sydkusten	2.1	1.4	0.7	10.6	9.1	1.5	3.4	3.2	0.3	1.0	0.9	0.1
Uusimaa	3.9	1.4	2.5	20.0	18.2	1.8	14.5	13.3	1.2	3.1	2.9	0.2
Varsinais-Suomi	2.5	3.9	-1.3	128.3	119.2	9.1	16.4	14.9	1.5	9.0	8.9	0.1
Vellamo	4.1	3.5	0.6	20.8	19.0	1.8	19.5	18.0	1.5	3.8	3.5	0.3

C.4. Likviditeettiriski

Likviditeettiriskillä tarkoitetaan riskiä, että yhtiöllä ei ole riittävästi käteistä tai nopeasti käteiseksi muutettavaa varallisuutta täyttääkseen taloudelliset velvoitteensa. Likviditeettiriski jaetaan tyypillisesti kahteen osa-alueeseen. Rahoituslikviditeettiriskillä tarkoitetaan riskiä, että yhtiön tulevat ja lähtevät kassavirrat eivät ole ajallisesti tasapainossa. Markkinalikviditeettiriskillä tarkoitetaan riskiä, että yhtiö ei tarvittaessa pysty riittävän nopeasti muuttamaan sijoituksiaan tai muuta omaisuuttaan käteiseksi ilman merkittäviä taloudellisia tappioita. Markkinalikviditeettiriski riippuu sijoitusomaisuuden rakenteesta ja rahoitusmarkkinaympäristöstä.

Keskinäisen vakuutusyhtiön mahdollisuudet hakea rahoitusta markkinoilta ovat rajalliset. Tämä korostaa hyvän likviditeetin hallinnan sekä likviditeettinäkökulmat ennakoivasti huomioon ottavan sijoitustoiminnan merkitystä. Osaltaan maksuvalmiutta tukevat vahva vakavaraisuus ja omavaraisuus. Pitkällä aikavälillä hyvän maksuvalmiuden edellytys on, että yhtiön liiketoiminta on terveellä ja kestäväällä pohjalla. Vahinkovakuutusliiketoiminnassa yllättävä ja merkittävä likviditeetin tarve on epätodennäköinen, koska liikekulujen ja suurten korvausmaksujen ajankohdat tiedetään tyypillisesti viikkoja etukäteen. Henkiyhtiön likviditeetin hallinnassa on otettava huomioon vakuutus sopimusten takaisinostomahdollisuus, joka voi aiheuttaa merkittäviä likviditeettitarpeita esimerkiksi markkinahäiriötilanteissa.

C.4.1. Likviditeettiriskin hallinta ja riskienvähentämistekniikat

LähiTapiola-ryhmässä likviditeetin hallinta jaetaan lyhyeen ja pitkään aikaväliin.

Lyhyen aikavälin likviditeetin hallinnalla tarkoitetaan alle vuoden aikahorisonttia. Tavoitteena on varmistaa, että yhtiöllä on riittävä määrä käteistä kattamaan välittömät rahatarpeet. Lyhyen aikavälin likviditeetin hallinta perustuu säännöllisesti tehtävään arvioon sijoitusomaisuuden

likviditeetistä sekä ennusteisiin tulevista kassavirroista, joiden perusteella yhtiöt voivat ennakoida ja toteuttaa maksuvalmiuden edellyttämät toimenpiteet suunnitelmallisesti ja tehokkaasti.

Pitkän aikavälin likviditeetin hallinta on osa sijoitussuunnittelua, joka toteutetaan vähintään vuosittain tai tarvittaessa. Riittävän likviditeetin varmistaminen pitkällä aikavälillä on yksi keskeinen sijoitusten strategisen allokaation muodostamista ohjaava tekijä. Yhtiön sijoitussuunnitelma sisältää arvion pitkän aikavälin likviditeetistä huomioon ottaen vakuutusvastuut ja muut sitoumukset.

Henkiyhtiön likviditeettiriskin hallinnassa arvioidaan säännöllisesti mahdollisen vakuutus sopimusten takaisinoston vaikutus yhtiön likviditeettiin.

Likviditeettiriskille ei Solvenssi II-vakavaraisuuskehikossa lasketa pääomavaadetta.

Ryhmään kuuluvien vakuutusyhtiöiden maksuvalmius säilyi vuoden 2025 aikana hyvällä tasolla ja on niin ikään hyvällä tasolla vuoteen 2026 lähdeittäessä.

C.4.2. Riskikeskittymät

Ryhmän vakuutusyhtiöt ovat antaneet merkittäviä sijoitus sitoumuksia, joista merkittävin on autorahoitusta tarjoavalle LähiTapiola Rahoitus Oy:lle annettu sitoumus. Sitoumukset huomioidaan yhtiöiden likviditeetin hallinnassa.

C.4.3. Riskiherkkyys

Ryhmän vakuutusyhtiöiden sijoitussuunnitelmat sisältävät arvion koskien yhtiöiden pitkän aikavälin likviditeettiä. Vuotta 2026 koskevien arvioiden perusteella yhtiöiden likviditeetti pitkällä aikavälillä on riittävällä tasolla.

Henkiyhtiön likviditeetti kestää merkittävän vakuutus sopimusten takaisinoston.

C.4.4. Tuleviin vakuutusmaksuihin sisältyvä odotettavissa olevan voiton kokonaismäärä (EPIFP)

Oheisessa taulukossa on esitetty tuleviin vakuutusmaksuihin sisältyvän odotettavissa olevan voiton kokonaismäärä yhtiöittäin. Luvut raportoidaan myös raportilla S.23.01.01 tämän kertomuksen liitetiedoissa.

Yhtiö	EPIFP 1000 euroa
Vahinkoyhtiö	29 409
Henkiyhtiö	326 290
Etelä	942
Etelä-Pohjanmaa	601
Itä	1 141
Kaakkois-Suomi	1 558
Kainuu-Koillismaa	433
Keski-Suomi	1 626
Länsi-Suomi	1 711
Lappi	700
Loimi-Häme	1 246
Pirkanmaa	2 422
Pohjanmaa	2 004
Pohjoinen	1 841
Pääkaupunkiseut	2 097
Savo	784
Savo-Karjala	834
Sykdusten	439
Uusimaa	877
Varsinais-Suomi	1 888
Vellamo	889

C.5. Operatiivinen riski

Operatiivisilla riskeillä tarkoitetaan tappionvaaraa, joka aiheutuu riittämättömistä tai epäonnistuneista sisäisistä prosesseista, henkilöstöstä, järjestelmistä ja ulkoisista tekijöistä. Juridiset / oikeudelliset riskit ja tapahtuma- / vahinkoriskit sisältyvät operatiivisiin riskeihin. LähiTapiola-ryhmässä myös toiminnan suunnittelun riskit käsitetään osaksi operatiivisia riskejä. Näillä riskeillä tarkoitetaan vuosisuunnittelun valintoihin, tavoiteasetantaan ja liiketoiminnan muutostilanteisiin sisältyviä riskejä.

Operatiivisten riskien hallinnan lähtökohtana on pyrkiä ehkäisemään riskien toteutumista ja minimoimaan riskeistä aiheutuvia vahinkoja. Operatiiviset riskit mitoitetaan siten, etteivät ne vaaranna yhtiön toimintaa tai taloudellista

vakautta. Operatiivisten riskien riskinottohalukkuus määritellään hallitusten vuosittain käsittelemässä ja hyväksymässä yhtiön riskienhallintasuunnitelmassa. Operatiiviset riskit vaikuttavat osaltaan vakavaraisuuspääomavaatimuksen (SCR) laskentaan. Laskennassa hyödynnetään viranomaisten määrittelemiä laskentakaavoja (standardimenetelmä).

Operatiivisten riskien hallinnan toteuttamisen ja valvonnan vastuut noudattavat LähiTapiola-ryhmän riskienhallintapolitiikassa kuvattua kolmen puolustuslinjan vastuita. Tämän lisäksi turvallisuus-, tietoturva- ja tietosuojapolitiikoissa ja useissa LähiTapiola-ryhmän riskienhallintapolitiikan alaisissa esim. vakuuttamiseen, sijoittamiseen, hallintojärjestelmään, ICT:hen ja talouteen liittyvissä toimintaperiaatteissa on määritelty operatiivisiin riskeihin liittyviä erillisiä vastuita ja velvollisuuksia.

Operatiivinen johto arvioi säännöllisesti operatiivisten riskien tasoa ja niiden hallintakeinoja sekä raportoi niistä yhtiöiden hallituksille. Hallitukset määrittelevät ne rajat, joiden puitteissa operatiivisia riskejä voidaan ottaa ja reagoivat tarpeen mukaan todettuihin poikkeamiin.

C.5.1. Operatiivisen riskin hallinta ja riskinvähentämistekniikat

Operatiivisten riskien osa-alueella sovellettavat riskienhallintaprosessit ovat

- riskien kartoittaminen: operatiivisten riskien tunnistaminen, arviointi ja käsittely
- sisäisen valvonnan toteuttaminen kontrollien avulla
- riskitapahtumaseuranta: toteutuneiden riskien ja lähtely piti -tilanteiden seuranta
- liiketoiminnan jatkuvuudenhallinta.

Operatiiviset riskit kartoitetaan määrämuotoisella riskien kartoitusmenettelyllä vuosittain osana vuosisuunnittelu-prosessia ja aina riskitilanteen olennaisesti muuttuessa. Kartoituksissa tunnistetut riskienhallintatoimenpiteet kytetään osaksi eri liiketoimintayksiköiden vuosisuunnitelmia. Lisäksi jokaisesta hankkeesta, projektista ja merkittävästä liiketoiminnan muutostilanteesta laaditaan aina erillinen riskikartoitus.

Prosesseihin sisältyvien valvonta- eli kontrollitoimenpiteiden avulla varmistetaan toiminnan oikeellisuudesta ja laadusta.

Osana operatiivisten riskien hallintaa kirjataan toteutuneet riskit ja läheltä piti -tapahtumat sekä tarvittavat jatko-toimenpiteet ryhmän riskitapahtumarekisteriin. Toiminnan häiriöiden ja virheiden sekä operatiivisten riskien aiheuttamien tappioiden raportointi viranomaisille toteutetaan asetettujen vaatimusten mukaisesti. Ryhmän riskienhallintapalveluissa laaditaan kvartaaleittain kaikista raportoiduista riskitapahtumista kooste, joka raportoidaan yhtiöiden johdolle.

Toiminnan jatkuvuuden hallinta varmistetaan jatkuvuus- ja valmiussuunnitelmien säännöllisellä arvioinnilla, testauksella ja päivittämisellä. ICT-palveluiden osalta on laadittu ryhmätasoinen ICT-jatkuvuussuunnitelma. Erityistilanteiden hallinnan tueksi on määritelty ryhmätason toimintamalli ja ohjeistus. Erityistilanteiden hallinnalla tarkoitetaan prosessia, jonka avulla kukin vastuuorganisaatio johtaa erityistilanteen hallintaa, päättää tarvittavista toimenpiteistä, rajoittaa tilanteista syntyvien haitallisten vaikutusten laajenemista sekä tiedottaa ja viestii sisäisesti, asiakkaille,

Operatiivisten riskien alaluokat

Luokka	Määritelmä	Esimerkkejä
Prosessiriskit	Tappionvaara, joka aiheutuu riittämättömistä tai epäonnistuneista sisäisistä prosesseista.	Ohjeistuksen epäselvyys, prosessin toimimattomuus tai tehottomuus, virheet, ulkoistettujen palveluiden häiriöt.
Järjestelmäriskit	Tappionvaara, joka aiheutuu tietojärjestelmistä.	Järjestelmien virheellinen toiminta, tietojärjestelmiin kohdistuvat käyttökätkot ja häiriöt, käyttöoikeushallinnan ongelmat, tietoturvariskit.
Henkilöriskit	Tappionvaara, joka aiheutuu henkilöstöstä tai kohdistuu henkilöstöön.	Ylikuormittuminen, avainhenkilöpoistumat, henkilöihin kohdistuvat uhkaukset ja väkivalta, ammatillinen osaamattomuus.
Juridiset riskit	Riski, joka voi aiheutua ulkoisten tekijöiden, kuten toimintaympäristön muutosten, sekä yhtiön oman toiminnan vaikutuksesta.	Normiston vastainen toiminta, lakisääteisten velvollisuuksien laiminlyönti, sopimus- tai salassapitorikkomukset, eettisesti arveluttava toiminta.
Tapahtuma- ja vahinkoriskit	Sisäisiä tai ulkoisia riskejä, jotka aiheuttavat taloudellisia tappioita tai uhkaavat liiketoiminnan jatkuvuutta.	Onnettomuudet, toimittiloihin tai irtaimistoon kohdistuvat vahingot, luonnonilmiöt.
Toiminnan suunnittelun riskit	Vuosisuunnittelun valintoihin, tavoiteasetantaan ja liiketoiminnan muutostilanteisiin sisältyviä riskejä	Tavoitteiden epäselvyys tai ristiriitaisuus, kumppanuuksiin ja ulkoistuksiin liittyvät väärinarvioinnit, muutostilanteiden hallinnan taso.

viranomaisille, medialle ja ulkopuolisille yhteistyökumppaneille.

Ryhmän yhtiöt ovat vastuussa toimintansa asianmukaisesta järjestämisestä, niihin kuuluvista velvoitteista ja toiminnan jatkuvuuden hallinnasta myös kaikkien ulkoistettujen toimintojensa osalta.

Operatiivisten riskien hallitsemiseksi on lisäksi erillisiä menettelytapoja ja ohjeistuksia mm.

- prosessiriskien hallintaan
- järjestelmäriskien hallintaan
- compliance- ja juridisten riskien hallintaan
- rahanpesun, terrorismin rahoittamisen ja pakotteiden riskien hallintaan
- turvallisuusriskien hallintaan
- tietoturva- ja tietosuojariskien hallintaan
- hankkeiden ja projektien riskienhallintaan
- kestävyysriskien hallintaan.

Ryhmän operatiivinen riski

Tarkasteluvuoden aikana on ryhmässä toteutettu operatiivisten riskien hallintaa hallituksen vahvistaman riskienhallintapolitiikan mukaisesti. Riskienhallinnassa korostui toimintaympäristöstä syntyneet tarpeet varmistaa liiketoiminnan jatkuvuus ja varautua erilaisiin mahdollisiin poikkeus-/kriisitilanteisiin sekä vastata uusiin voimaan tulleisiin säädöksiin ja viranomaisohjeistuksiin. Toimintaympäristöstä syntyvien riskien ja vaikutusten hallitsemiseksi jatkettiin LähiTapiolassa liiketoiminnan johtoryhmien sekä erityistilanneryhmien toimintaa. Ryhmien tehtävänä oli muodostaa tilannekuva poikkeustilanteiden riskeistä ja vaikutuksista LähiTapiolalle sekä päättää tarvittavista liiketoiminnallisista linjauksista, toiminnallisista ohjeistuksista ja viestinnän sisällöistä.

Riskienhallinnan toimintamalleja on edelleen kehitetty muun muassa

- täsmentämällä riskienhallinnan toimintaperiaatteita,
- täsmentämällä operatiivisten riskien seuranta- ja raportointiperiaatteita,
- kehittämällä henkilötietojen tietoturvaloukkausten ilmoitus- ja käsittelyprosesseja,
- täsmentämällä ICT-, kyber- ja hankeriskien hallintaa,

- kehittämällä sekä liiketoiminnan että ICT:n jatkuvuuden ja poikkeustilanteiden hallinnan toimintamalleja sekä kriisiviestintää kriisitilanneharjoitusten avulla,
- panostamalla edelleen tietosuojadirektiivin ja muiden uusien säädösten mukaisten toimintamallien toteuttamiseen,
- panostamalla edelleen rahanpesun ja terrorismin rahoittamisen riskien tunnistamiseen ja hallintaan.

Operatiivisten riskien toimintaperiaatteet on arvioitu ja tarvittavilta osin päivitetty vastaamaan toimintavuoden aikana toteutuneita toimintamalli- ja organisaatiomuutoksia. Vuoden aikana ryhmätason riskienhallintatoiminto jatkoi yhtiökohtaisten kokousten pitämistä ryhmän yhtiöiden kanssa riskienhallinnan laadun varmistamiseksi.

LähiTapiola-ryhmän keskeiset operatiiviset riskit ovat (riskikyselyn tuloksista):

- Kehittämisen riskit
 - Kehittämisen riskit aiheutuvat tietojärjestelmien ja tietoturvallisuuden kehittämishankkeiden hallinnasta.
- Tietosuojariskit
 - Tietosuojariskit tarkoittavat riskejä, jotka liittyvät henkilötietojen ja muiden luottamuksellisten tietojen käsittelyyn siten, että yksilön oikeudet, tietojen eheys, luottamuksellisuus tai saatavuus vaarantuvat.
- Kyber- ja tietoturvariskit
 - Kyber- ja tietoturvariskit aiheutuvat organisaation digitaalisen ympäristön, tietojärjestelmien ja tiedon suojaamisen turvallisuuden vaarantumisesta.

Vahinkoyhtiön operatiivinen riski

Tarkasteluvuonna operatiivisten riskien hallinnassa on toimittu edellä esitettyjen ryhmän toimintaperiaatteiden mukaisesti.

Yhtiön keskeiset operatiiviset riskit ovat:

- Kehittämisen riskit

- Yritysassiakkaiden kehityshankkeiden tehokas läpivienti on edellytys liiketoiminta- ja uudistumistavoitteiden saavuttamiselle ja yhtiön kilpailukyvyille.
- Juridiset riskit
- Tietosuoja, sääntelyn huomioiminen järjestelmäkehittämisessä, rahanpesun ja terrorismin rahoittamisen estäminen sekä pakotteiden noudattamisen varmistaminen.
- Henkilöstöriskit
- Uudistumiskyvykkyyden säilyttäminen ja kasvattaminen, erityisosaamisen varmistaminen

Henkiyhtiön operatiivinen riski

Tarkasteluvuonna operatiivisten riskien hallinnassa on toimittu edellä esitettyjen ryhmän toimintaperiaatteiden mukaisesti.

Yhtiön keskeiset operatiiviset riskit ovat:

- Lainsäädännön ja viranomaisnormien noudattamisen riskit
- Jatkovasti lisääntyvän sääntelytaakan noudattaminen
- Rahanpesun ja terrorismin rahoittamisen estämistä koskevan sääntelyn tai kansainvälisten pakotteiden noudattaminen
- Tietosuojasääntelyn noudattaminen
- Uusien tuotteiden ja palveluiden käyttöönoton riskit
- Järjestelmähankkeiden liiketoiminnallisten tavoitteiden saavuttaminen
- Muutostilanteiden hallinta
- Henkilöresurssien riittävyyden ja käytettävyyden riskit

Alueyhtiöiden operatiivinen riski

Tarkasteluvuonna operatiivisten riskien hallinnassa on toimittu edellä esitettyjen ryhmän toimintaperiaatteiden mukaisesti.

Alueyhtiöiden keskeiset operatiiviset riskit ovat:

- Lainsäädännön ja viranomaisnormien noudattamisen riskit ml. tietosuojariskit
- Henkilöresurssien riittävyyden ja käytettävyyden riskit
- Ammatillisen osaamisen riskit
- Kumppanuuksien ja ulkoistusten riskit.

C.5.2. Riskikeskittymät

Operatiivisia keskittymäriskejä hallitaan toiminnan mukaisesti edellä kuvattujen riskienvähentämistekniikoiden avulla.

C.5.3. Riskiherkkyys

Operatiivisten riskien hallinta perustuu jatkuvaan toiminnan ohjaukseen ja riskien kartoittamiseen sekä toteutuneiden riskien aktiiviseen seurantaan ja korjaustoimenpiteiden määrittelyyn. Operatiivisten riskien hallinnassa ei suoriteta kvantitatiivisia stressitestejä tai herkkyysanalyysejä.

C.5.4. Vakavaraisuuspääomavaatimus

LähiTapiola-ryhmän operatiivinen riski

LähiTapiola-ryhmän operatiivisen riskin pääomavaatimus esitetään tämän raportin liitteenä olevassa ryhmän vakavaraisuuspääomavaatimuksen raportointitaulukossa (S.25.01.22).

LähiTapiola Vahinkoyhtiön operatiivinen riski

LähiTapiola Vahinkoyhtiön operatiivisen riskin pääomavaatimus esitetään tämän raportin liitteenä olevassa yhtiön vakavaraisuuspääomavaatimuksen raportointitaulukossa (S.25.01.21).

LähiTapiola Henkiyhtiön operatiivinen riski

LähiTapiola Henkiyhtiön operatiivisen riskin pääomavaatimus on esitetty tämän raportin liitteenä olevassa yhtiön vakavaraisuuspääomavaatimuksen raportointitaulukossa (S.25.01.21).

Alueyhtiöiden operatiivinen riski

Alueyhtiöiden operatiivisen riskin pääomavaatimukset esitetään tämän raportin liitteenä olevissa yhtiöiden

vakavaraisuuspääomavaatimuksien raportointitaulukoissa (S.25.01.21).

C.6. Muut olennaiset riskit

C.6.1. Toimintaympäristön ja strategian riskit

Toimintaympäristöön ja strategiseen tahtotilaan liittyviä riskejä ovat mm. yleisen toimintaympäristön, markkinoiden ja asiakaskäyttäytymisen, kilpailun luonteen ja kilpailijoiden, omien strategisten valintojen ja yhtiöryhmänä toimimisen ja ryhmäsijoitusten riskit.

LähiTapiola-ryhmän keskeiset toimintaympäristöä koskevat riskit ovat:

- Teknologiset riskit
- Teknologiset riskit tarkoittavat riskejä, jotka syntyvät teknologian nopeasta kehityksestä, uusien teknologioiden (kuten tekoälyn ja kvanttiteknologian) käyttöön-otosta, teknologisista riippuvuuksista sekä markkinoiden ja geopolitiittisen ympäristön aiheuttamasta teknologisesta pirstoutumisesta.
- Kilpailun/kilpailijoiden aiheuttamat riskit

- Kilpailun/kilpailijoiden aiheuttamat riskit tarkoittavat riskejä, joissa kilpailijoiden etuohjelmat, tuote- ja palveluratkaisut, hinnoittelumallit sekä innovointi- ja panostuskyky voivat heikentää yrityksen markkina-asemaa, asiakasvetoa ja kannattavuutta.
- Geopoliittiset riskit
- Geopoliittisen toimintaympäristön riskit kattavat valtioiden välisten suhteiden, turvallisuustilanteen, talous- ja energiapolitiikan sekä kaupan muutoksista syntyvät riskit.

LähiTapiola-ryhmän keskeiset strategiaa koskevat riskit ovat:

- Strategisten investointien hyötyjen saavuttamisen riskit
- Strategisten investointien hyötyjen saavuttamisen riskit tarkoittavat riskejä, jotka liittyvät investointien suunnitteluun, toteutukseen, vaikutusten arviointiin ja hyötyjen realisoitumiseen. Riskit syntyvät tilanteissa, joissa investoinnit eivät tuota odotettua liiketoiminnallista arvoa tai hyödyt jäävät osittain tai kokonaan saavuttamatta.
- Strategisten hankkeiden hallinnan riskit
- Strategisten hankkeiden hallinnan riskit ovat riskejä, jotka liittyvät strategisten projektien ja kehityshankkeiden suunnitteluun, johtamiseen, resursointiin, priorisointiin ja toteutuksen ohjaukseen.
- Muutosten hallinnan riskit
- Muutosten hallinnan riskit tarkoittavat riskejä, jotka syntyvät organisaatiossa toteutettavien muutosten suunnittelun, viestinnän, vaikutusarvioinnin, koulutuksen ja käyttäjien sitouttamisen putteista.

Edellä kuvattujen riskien lisäksi on kiinnitettävä erityistä huomiota kestävyysriskeihin, kuten ilmastonmuutoksen tuomiin ilmiöihin, joilla voi olla merkittäviä vaikutuksia liiketoimintaan etenkin pidemmällä aikavälillä.

Vahinko- ja alueyhtiöt

Konkreettisina riskeinä LähiTapiolan vahinkovakuutusyhtiöt ovat tunnustaneet mm. toimialamurroksen, kilpailuympäristön muutokset, strategisten hankkeiden hallinnan, sääntelyn lisääntymisen, kyberuhat ja maineriskit.

LähiTapiola Vahinkoyhtiön liiketoiminta painottuu yrittäjäasiakkaisiin, minkä vuoksi Suomen kansantalouden kehitys, työllisyystilanne ja palkkakehitys vaikuttavat merkittävästi yhtiön toimintaympäristöön. Kilpailuympäristön muutokset heijastuvat osaltaan hintatason laskuna. Näiden tekijöiden seurauksena liiketoiminnan vuosittainen vaihtelu saattaa lisääntyä. Kilpailijoiden vahva panostus ja osin etumatka sähköisten palvelujen kehittämisessä ja käyttöön otossa tuovat haasteita omaan tuote- ja järjestelmäkehitykseen. Kilpailijoiden lisäksi meklarikenttään on tullut uusia toimijoita, jotka ovat nostaneet palvelutasoaan. Meklareiden kasvanut ja kasvava rooli vaatii yhtiöltä toimintatapojen kehittämistä.

LähiTapiolan alueyhtiöiden toimintaympäristössä riskeiksi nousevat mm. asiakaspysyvyyteen vaikuttavat muutokset alueellisessa väestörakenteessa ja muuttoliike. Alueyhtiöiden väestörakenteet poikkeavat toistaan, mikä asettaa haasteita asiakkaiden palveluvaatimusten ja -kanavien osalta. Palveluiden digitalisoituminen muuttaa asiakaskäyttäytymistä ja lisää sirpaleasiakkuuksia, jolloin sekä asiakashankinnan että huolenpidon merkitys kasvaa ja oman tuote-/järjestelmäkehityksen merkitys korostuu.

Henkiyhtiö

Konkreettisina riskeinä LähiTapiola Henkiyhtiö on tunnistanut vakavaraisuusaseman voimakkaan heilunnan finanssimarkkinan mahdollisen kriisiytymisen johdosta – yhtiön vahva vakavaraisuus ja aktiivinen riskienhallinta mahdollistavat tarvittaessa riittävät sopeuttamistoimenpiteet. Digitaalisen palvelukyvyyn puutteisiin liittyviä riskejä pienennetään käynnissä olevalla uudistumishankkeella. Tietosuojalainsäädäntöön sopeutuminen vaatii etenkin henkivakuutusyhtiöiltä merkittäviä panostuksia ja kehitystyötä on priorisoitu keskeisimpien tietosuojavaatimusten täyttämiseen, myös järjestelmäkehityksen osalta. Myynnin menettelytapoja koskeva lainsäädäntö vaatii myynnin hallinnon ja työvälineiden kehittämisen ja uudistamisen lisäksi merkittävää jatkuvaa panostamista myyjien osaamisen ylläpitoon. Rahanpesun torjunta vaatii myös jatkuvaa osaamisen ylläpitoa ja monitorointia, ja erityisesti uuden sääntelyn vaatimusten täyttäminen edellyttää jatkuvaa seuranta- ja resurssija.

Henkiyhtiön myynnistä merkittävä osa liittyy yritysasiakkaiden henkilöstön palkitsemisratkaisuihin, minkä vuoksi koko Suomen kansantaloudella, työllisyysasteella ja palkkakehityksellä on vaikutusta yhtiön toimintaympäristöön. Kansantalouden pitkään jatkunut heikko kehitys on huolestuttava ilmiö henkivakuutusyhtiön pitkän aikavälin kehityksen kannalta. Tämä korostuu myös siinä, että merkittävä osuus henkiyhtiön sijoituksista kohdistuu Suomeen.

C.6.1.1 Riskien mittaaminen ja vähentäminen

Toimintaympäristöön ja strategiseen tahtotilaan liittyvät merkittävät riskit kartoitetaan ja niiden toteutumisen todennäköisyys sekä mahdollisen realisoitumisen merkittävyys arvioidaan vuosittain vuosisuunnitteluprosessin yhteydessä. Menettelynä on ohjeistettu itsearviointi. Oleellinen osa strategisten riskien hallintaa on strategisten kehityshankkeiden yhteydessä toteutettava riskienhallintatyöskentely. Ryhmän strategisille hankkeille nimetään ryhmätason omistaja, joka vastaa yhdessä hankejohdon kanssa riskienhallinnan toteuttamisesta. Riskitilannetta käsitellään säännöllisesti hankkeiden ohjausryhmissä.

Tunnistetuttujen riskien vähentämiseksi ja pienentämiseksi sekä mahdollisuuksien hyödyntämiseksi strategia-prosessin vastuulliset tahot suunnittelevat ja toteuttavat riskienhallintatoimenpiteitä, jotka toteutetaan osana organisaatio-osien vuosisuunnitelmia.

C.6.2. Ryhmätason erityisriskit

LähiTapiola-ryhmän toiminnan kannalta keskeisten ja kriittisten osa-alueiden riskit kartoitetaan, arvioidaan ja raportoidaan säännöllisesti. Ryhmän riskienhallintakomitealla ja hankkeiden ohjausryhmillä on keskeinen rooli kartoitusten käsittelyssä ja jatkotoimenpiteiden määrittelyssä.

Ryhmätason riskien hallinta painottuu erityisesti niihin havaittuihin riskialueisiin, joilla on vaikutusta kaikkiin ryhmän yhtiöihin, yhtiöiden lakisääteisten veloitteiden toteuttamiseen tai asiakasrajapinnassa tapahtuvaan toimintaan. Ryhmän strategisille hankkeille nimetään ryhmätason

omistaja, joka vastaa yhdessä hankejohdon kanssa ko. hankkeen riskienhallinnan toteuttamisesta.

Ryhmätason erityisriskialueita ovat mm.:

- compliance-riskit,
- tietosuojariskit,
- rahanpesun, terrorismin rahoittamisen ja pakotteiden riskit,
- ICT-riskit,
- tietoturva- ja turvallisuusriskit,
- henkilöstöriskit,
- maineriskit,
- kestävyysriskit,
- yhtiöryhmätoiminnan riskit.

Vakuutusyhtiöiden lisäksi ryhmään kuuluu mm. varainhoitoyhtiötä (LähiTapiola Varainhoito, LähiTapiola Kiinteistövarainhoito, LähiTapiola Vaihtoehtorahastot ja Seligson & Co), Rahoitusyhtiö, Palveluyhtiö, ICT-yhtiö ja palkitsemispalveluita tarjoava yhtiö. Näihin liittyvistä riskeistä merkittävimpiä ovat operatiiviset riskit ja joko oman tai niille ulkoistetun toiminnan sääntelyn riskit sekä Rahoitusyhtiön luottoriskit.

C.7. Muut tiedot

Kaikki riskiprofiilia koskevat olennaiset tiedot on käsitelty aiemmissa osiossa.

D. Arvostus vakavaraisuus-tarkoituksiin

D.1. Varat

D.1.1. Arvostus vakavaraisuuslaskennassa

Vakavaraisuuslaskennassa varat arvostetaan arvoon, jolla ne ovat vaihdettavissa asiaa tuntevien, liiketoimeen halukkaiden ja toisistaan riippumattomien osapuolten välillä. Lähtökohtana on tilinpäätöksessä sovellettavat käyvät arvot. Ryhmän kokonaan omistamat yritykset arvostetaan vakavaraisuuslaskennassa tasearvoon (substanssiarvo). Sidosyritysten arvosta vähennetään vakavaraisuuslaskennassa aineettomat hyödykkeet mukaan lukien liikearvo. Ryhmän vakuutusyhtiöiden suoraan tai ryhmän sisäisten yhteissijoitusrakenteiden kautta myöntämät lainat arvostetaan vakavaraisuuslaskennassa käypään arvoon mallipohjaisesti.

Varojen markkina-arvot löytyvät liitteinä julkaistuista taseraportointitaulukoista (S.02.01.02). Luvussa A.3. Sijoitustoiminnan tuloksellisuus on esitetty sijoitusten jakauma, joka kertoo tärkeimpien tase-erien käyvät arvot. Varojen arvostuserot esitetään yhtiöittäin luvussa E osana varojen ja velkojen arvostuserojen kokonaisuutta. Vakavaraisuuslaskennassa sovellettavat arvostusero- ja yhteiset ryhmän kaikille vakuutusyhtiöille.

D.1.1.1 Ryhmän ja tytäryhtiöiden erot

Ryhmän vakuutusyhtiöiden tase-erät arvostetaan vakavaraisuustarkoituksiin pääsääntöisesti samalla tavalla ryhmätasolla ja tytäryhtiöissä. Erot liittyvät ryhmän sidosyritysten käsittelyyn: ryhmän vakavaraisuustarkoituksiin muodostetun taseen lähtökohtana on konsernitilinpäätös, jossa ryhmään kuuluvien sidosyritysten väliset keskinäiset liiketoimet (yhtiöiden väliset saamiset ja velat, tuotot ja kulut, voitonjako, konsernin sisäiset myyntivoitot/-tappiot sekä keskinäinen omistus) on eliminoitu ja sidosyritykset yhdistelty osaksi konsernia. Konsernitilinpäätös muodostetaan noudattaen konsernitilinpäätöksen laatimisperiaatteita, jotka esitetään LähiTapiola Vahinkoyhtiön tilinpäätöksen liitteenä.

Konsernitilinpäätös oikaistaan vakavaraisuustarkoituksiin sijoitusten arvostuseroilla vastaavasti kuin tytäryritykset oikaisevat tilinpäätöksen. Poikkeuksena LähiTapiola Varainhoito -konsernin, LähiTapiola Rahoitus Oy:n ja muiden finanssialan sidosyritysten arvostamiseen sovelletaan ryhmätasolla Euroopan komission asetuksen (2015/35) 335 artiklan 1e)-kohtaa, ja kunkin yrityksen arvo on ryhmän omistussuuden mukainen määrä alakohdista sääntöjen mukaisesti lasketusta yrityksen oman varallisuuden määrästä.

LähiTapiola varainhoitoyhtiöiden ja muiden finanssialan sidosyritysten arvo ryhmän vakavaraisuuslaskennassa edellisen vuoden lopussa (milj. euroa)

	Arvo ryhmän vakavaraisuuslaskennassa	Arvo konsernitilinpäätöksessä	Arvo yhtiöiden vakavaraisuuslaskennassa
LähiTapiola Varainhoito -konserni	56,1	85,6	71,6
LähiTapiola Rahoitus Oy	112,6	126,5	81,9
Noja Holding Oy -konserni	3,7	-3,2	0,0
Yhteensä	168,7	212,1	153,5

D.1.2. Arvostus vakavaraisuuslaskennassa eri omaisuusluokkien osalta

Pörssilistatut osakkeet

Osakkeiden markkina-arvoina käytetään markkinainformaatiojärjestelmästä (Bloomberg) saatavia päätöskursseja. Mikäli viimeisintä päätöskurssia ei ole saatavilla, käytetään tätä edellistä päätöskurssia tai vallitsevaa ostonoteerausta. Mikäli markkina-arvoa ei saada markkinainformaatiojärjestelmästä, kysytään hintaa välittäjältä tai muulta markkina-osapuolelta.

Listautumassa olevien yhtiöiden osakkeiden arvostuksessa käytetään listautumisen yhteydessä annetun hintahaarukan keskihintaa tai julkisesta markkinainformaatiojärjestelmästä tai muusta järjestelmästä saatavaa hintaa. Listautumisen toteututtua osakkeet arvostetaan toteutuneeseen hintaan, jonka jälkeen arvostus tapahtuu normaalin tapaan.

Rahamarkkinavälineet ja muut korkoa tuottavat arvopaperit

Joukkovelkakirjalainat arvostetaan markkina-arvoon pääsääntöisesti hinnoittelupalvelun tarjoajalta (Bloomberg) saatavien ostonoteerausten mukaisesti (klo 18:15 noteeraus). Mikäli kyseisiä noteerauksia ei ole saatavilla, käytetään Bloomberg-markkinatietojärjestelmästä saatavia markkinaosapuolten ostonoteerauksia tai Bloombergin yhdistelmänoteerauksia tai vastapuolelta suoraan saatuja ostonoteerauksia.

Jos joukkolainalle ei ole saatavissa luotettavaa ostonoteerausta, arvostetaan se Swap-spot-tuottokäyrällä, johon lisätään laina- tai liikkeellelaskijakohtainen tuottoero. Tuottoerona käytetään lähtökohtaisesti hankintahetken tuottoeroa, jota muutetaan, mikäli tähän nähdään perusteet. Sijoitus-, yritys ja kuntatodistusten osalta tuottokäyrään lisätään hankintahetken liikkeellelaskijakohtainen tuottoero.

Johdannaiset

Pörssinoteeraatuille johdannaisille käytetään markkinainformaatiojärjestelmästä saatavia päätöskursseja (korkojohdannaiset klo 18:15 noteeraus).

Noteeraamattomat ns. OTC-johdannaiset arvostetaan käypään-arvoon teoreettiseen malliin perustuen käyttäen yleisesti käytössä olevia hinnoittelumalleja ja relevanttia markkinainformaatiota. Arvostamisessa käytetyt teoreettiset mallit ja parametrit kuvataan asianomaisessa johdannaisstrategiassa.

Strukturoidut tuotteet

Strukturoidut tuotteet arvostetaan markkinaosapuolten ilmoittamiin indikaatiivisiin arvostustasoihin. Mikäli päivittäistä arvostusta ei ole saatavissa, arvostetaan strukturoidut tuotteet kuten vaihtuva- tai kiinteäkorkoiset joukkolainat.

Rahasto-osuudet

Pörssilistattuihin osakkeisiin ja listattuihin korkosijoituksiin sijoittavien rahastojen positiot arvostetaan käyttäen markkinainformaatiojärjestelmästä saatavia päätöskursseja. Mikäli noteerausta ei saada tai se ei ole luotettava, voidaan rahasto-osuuden hinta arvioida ao. rahaston vertailuindeksin perusteella. Käytetyt indeksit ja tuottolaskelmat dokumentoidaan.

Pankkitilit

Pankkitilit arvostetaan nimellisarvoon.

Kiinteistösijoitukset

Suorat kiinteistösijoitukset, kiinteistöosakkeet, kiinteistörahastot ja kiinteistöihin sijoittavat yhteissijoitusrakenteet arvostetaan käypään arvoon. Arvostuksessa sovelletaan IVS:n (International Valuation Standards) ja hyvän kiinteistöarviointitavan (AKA-kriteerit) mukaisia periaatteita ja vaatimuksia. Arvonmäärityksen tekee Finanssi-valvonnan edellyttämällä tavalla ulkopuolinen auktorisoitu kiinteistöarvioitsija.

Asuinkiinteistöjen arvonmäärityksessä käytetään sekä tuottoarvo- että kauppa-arvo-menetelmiä. Toimitilakohteiden arviointimenetelmänä käytetään ensisijaisesti tuottoarvoon perustuvaa kassavirtamenetelmää. Erikoiskohteet arvioidaan kohteeseen parhaiten soveltuvalla markkinaehtoisella arvostusmenetelmällä.

Valtion asuntolainoin rahoitettujen kiinteistösijoitusten käypänä arvona pidetään aravavuokra-asuntojen ja

aravavuokralojen käytöstä, luovutuksesta ja omaksi luostamiseksi annetun lain (1190/1993) 10 §:n mukaista luovutuskorvausta.

Varainhoidon hallinnoimien suorien kiinteistösijoitusten arvonmääritys tehdään vähintään kerran vuodessa, toimitilakohteiden osalta yleensä kaksi kertaa vuodessa. Kiinteistörahastojen arvonmääritys tehdään vähintään kerran vuodessa riippuen rahastosta.

Alueyhtiöiden hallinnoimat suorien kiinteistösijoitusten arvonmääritys tehdään vähintään kerran vuodessa. Suorien kiinteistösijoitusten arvostamisesta on erillinen työohje.

Ryhmän vakuutusyhtiöt voivat tehdä sijoituksia ainoastaan sellaisiin kiinteistörahastoihin ja yhteissijoitusrakenteisiin, joiden käyttämät arvostusmenetelmät ovat yhdenmukaiset ryhmän arvostusperiaatteiden kanssa.

Sijoituslainat ja velkarahastot

Sijoituslainat ja velkarahastot sisältävät ryhmän vakuutusyhtiöiden suoraan ja ryhmän sisäisten yhteissijoitusrakenteiden kautta myöntämät lainat sekä sijoitukset velkarahastoihin.

Lainat arvostetaan käypään arvoon mallipohjaisesti. Käytetyt mallit ja parametrit dokumentoidaan.

Velkarahastoilta edellytetään käypään arvoon arvostamista sääntelyn edellyttämällä tavalla. Velkarahastot arvostetaan tyypillisesti neljännesvuosittain.

Ryhmän vakuutusyhtiöt voivat tehdä sijoituksia ainoastaan sellaisiin velkarahastoihin, joiden käyttämät arvostusmenetelmät ovat yhdenmukaiset ryhmän arvostusperiaatteiden kanssa.

Pääomasijoitukset

Pääomasijoitukset sisältävät pörssilistattomat osakkeet sekä pääomasijoitusrahastot, jotka sijoittavat pörssilistattomisiin osakkeisiin ja välirahoitusmuotoisiin ja oman pääoman ehtoihin korkosijoituksiin (pääoma- ja mezzaninelainat jne.).

Suorat ja epäsuorat pääomasijoitukset arvostetaan käypään arvoon kansainvälisesti yleisesti hyväksytyjen IPEV Valuation Board:n arvostusperiaatteiden mukaisesti.

Suorat pääomasijoitukset arvostetaan vähintään kaksi kertaa vuodessa pois lukien strategiset sijoitukset, jotka arvostetaan vähintään kerran vuodessa. Pääomasijoitusrahastot arvostetaan tyypillisesti vuosineljänneksittäin.

Ryhmän vakuutusyhtiöt voivat tehdä sijoituksia ainoastaan sellaisiin pääomasijoitusrahastoihin, joiden arvostusmenetelmät ovat yhdenmukaiset ryhmän arvostusperiaatteiden kanssa.

Sidosyrietykset

Sidosyrietykset ja strategiset sijoitukset arvostetaan pääomasijoitusten tapaan, jos ko. sijoitus ei ole pörssinotettavaksi pl. ryhmän kokonaan omistamat yritykset, jotka arvostetaan omien varojen kirja-arvoon. Sidosyrietysten arvosta vähennetään vakavaraisuuslaskennassa aineettomat hyödykkeet mukaan lukien liikearvo. Suomen Vahinkovakuutus Oy:n arvostus on 70 prosenttia yhtiön vakavaraisuuslaskennassa huomioon otettavista omista varoista (EOF). Takuupääomat arvostetaan nimellisarvoon.

Liiketoimintatilien Talletukset

Talletukset arvostetaan nimellisarvoon lisättynä kertyneellä korolla Komission Asetuksen (35/2015) 9 artiklan 4 kohdan suhteellisuusperiaatteen mukaisesti.

Muut varat

LähiTapiola-ryhmän vakuutusyhtiöiden muihin varoihin luetaan varallisuus, joka ei ole rahaa, ei merkitä taseessa sijoitukseksi tai ei ole osana vastuuvelan kassavirtalaskelmia. Muihin varoihin kuuluvat:

- aineettomat oikeudet
- aineelliset käyttöomaisuushyödykkeet
- saamiset ensivakuutustoiminnasta (siltä osin, kun ei ole osana vastuuvelan kassavirtoja)
- saamiset jälleenvakuuttajilta (siltä osin, kun eivät ole osana vastuuvelan kassavirtoja)
- jälleenvakuutustalletesaamiset
- muut saamiset, jotka perustuvat saamisen summan ja velallisen osoittavaan asiakirjaan
- siirtosaamiset, joita ovat ajan kulumisen perusteella syntynyt tulo, jota ei ole vielä saatu rahana tai

etukäteen suoritettut menot, joiden osalta ei ole vielä suoritusvelvollisuutta

Muut varat arvostetaan arvoon, josta ne ovat vaihdettavissa asiaa tuntevien, liiketoimeen halukkaiden, toisistaan riippumattomien osapuolten välillä. Muiden erien arvostusten osalta sovelletaan vuosi- ja konsernitilinpäätöksen arvostamisperiaatteita Komission Asetuksen (35/2015) 9 artiklan 4 kohdan suhteellisuusperiaatteen mukaisesti. Aiheettomien oikeuksien arvostus on nolla, kun hyödyke ei ole erikseen myytävissä.

Verosaamiset

Ryhmän vakuutusyhtiöillä ei ole merkittäviä verosaamisia.

D.2. Vakuutustekninen vastuuelka

Vakuutus sopimuksista aiheutuvaa vastuuta, joka on velkaa vakuutusosittajille ja edunsaajille, kutsutaan vakuutustekniseksi vastuuelaksi. Vakavaraisuuslaskennassa vastuuelka vastaa määrää, jonka maksamalla vakuutusyhtiö voisi välittömästi luovuttaa vastuunsa toiselle vakuutusyhtiölle hoidettavaksi ja se lasketaan parhaan arvion ja riskimarginaalin summana. Paras arvio on vastuisiin liittyvien tulevaisuuden kassavirtojen odotettu nykyarvo, jonka laskennassa sovelletaan riskitöntä korkokäyrää. Riskimarginaali varmistaa vastuuelan riittävyyden ja se lasketaan kustannuksena vastuiden hoitamiseen vaadittavasta pääomasta. Menettely eroaa kirjanpidon vastuuelan laskennasta, joten vastuuelan suuruuden määrittäminen on keskeinen osa yhtiöiden vakavaraisuuslaskentaa.

Seuraavaksi esitetään kuvaus vastuuelan arvostuksessa käytetyistä perusteista ja menetelmistä sekä selvitys merkittävimmistä eroista suhteessa kirjanpitoon erikseen LähiTapiola-ryhmän, ryhmän vahinkovakuutusyhtiöiden ja Henkiyhtiön vakavaraisuuslaskennan osalta. Tässä osiossa tarkastellaan vakavaraisuuslaskennan vastuuelkaa nettona eli huomioiden varojen laskennalliset jälleenvakuutussaamiset.

D.2.1. LähiTapiola-ryhmän vakuutustekninen vastuuelka

LähiTapiola-ryhmän vakavaraisuuslaskennassa käytetty vakuutustekninen vastuuelka muodostuu parhaasta arviosta ja riskimarginaalista. Paras arvio on ryhmän vakuutusyritysten yhteenlaskettu paras arvio vähennettynä

ryhmänsisäisillä tulevan jälleenvakuutuksen erillä. Riskimarginaali on ryhmän vakuutusyritysten yhteenlaskettu riskimarginaali. Vakavaraisuuslaskennassa käytetyt saamiset jälleenvakuutus sopimuksista on ryhmän vakuutusyritysten kyseisten erien summa vähennettynä ryhmänsisäisillä menevän jälleenvakuutusliikkeen erillä. Ryhmän vakavaraisuuslaskennan vastuuelan muodostusperiaatteissa ei ole tapahtunut oleellisia muutoksia verrattuna edelliseen raportointikauteen.

D.2.1.1 Vastuuelan asema 31.12.2025 ja muutos verrattuna edelliseen raportointikauteen

Ryhmän vakuutustekninen vastuuelka olennaisten vakuutuslajien osalta esitetään seuraavassa taulukossa:

LähiTapiola-ryhmän vastuuelka vakavaraisuuslaskennassa 31.12.2025 ja muutos edelliseen kauteen (M€)

	Paras arvio	Riskimarginaali	Yhteensä	Muutos 2025-2024
Vahinkovakuutus	888,7	175,6	1 064,3	-86,8
Työntekijäin tapaturmavakuutus	74,4	14,1	88,5	-9,5
Moottoriajoneuvon vastuuvakuutus	208,9	19,8	228,7	-76,9
Palo- ja muu omaisuusvahinkovakuutus	219,2	80,8	300,0	12,8
Yleinen vastuuvakuutus	54,0	9,0	62,9	-1,6
Muu ensivakuutus	312,0	41,6	353,6	-3,7
Tuleva jälleenvakuutus	20,2	10,3	30,5	-7,8
Vahinkovakuutuksen annuiteetit	971,0	13,9	984,9	-117,9
Sairausvakuutuksen annuiteetit	411,7	6,8	418,5	-44,6
Muun vahinkovakuutuksen annuiteetit	559,3	7,1	566,5	-73,3
Henkivakuutus	4 477,7	162,3	4 640,0	33,8
Ylijäämään oikeuttava vakuutus	1 459,8	41,0	1 500,8	-55,0
Indeksi- ja sijoitussidonnainen vakuutus	3 134,3	31,3	3 165,6	183,7
Muu henkivakuutus	-116,4	90,0	-26,4	-94,8
Jälleenvakuuttajan osuus	-16,4	0,0	-16,4	4,7
Vastuuelka yhteensä (netto)	6 321,0	351,9	6 672,9	-166,2

Jälleenvakuuttajien osuudet rinnastetaan tässä laskennallisiin jälleenvakuutussaamisiin

LähiTapiola-ryhmän vakavaraisuuslaskennan mukainen vastuuelka nettona on raportointikauden päättyessä 6 672,9 miljoonaa euroa ja sen muutos raportointikauden aikana on oheisen taulukon mukaisesti -166,2 miljoonaa

euroa. Lähes kaikki eri vastuuvelan asemaan vaikuttavat lajit ovat tuoneet vastuuvelan määrää alaspäin, paitsi henkivakuutuksen indeksi- ja sijoitussidonnaisten vakuutusten muutos on merkittävästi kasvanut tasapainottaen vastuuvelan määrän muutosta kokonaisuudessaan.

D.2.1.2 Arvostuserot suhteessa kirjanpitoon

Ryhmän vastuuvelan arvostamiseen sovelletaan seuraavissa kappaleissa kuvattuja yhtiökohtaisia periaatteita, menetelmiä ja keskeisiä oletuksia.

Volatiliteettikorjattua korkokäyrää vastuuvelan laskennassa käyttävät Henkiyhtiö sekä alueyhtiöistä Loimi-Häme ja Pääkaupunkiseutu. Vastuuvelan siirtymätoimenpidettä sovelletaan Henkiyhtiön osalta. Toimenpiteiden vaikutukset vastuuvelkaan ja vakavaraisuuteen ryhmätasolla esitetään ryhmän pitkäaikaisia takuita koskevien toimenpiteiden ja siirtymätoimenpiteiden vaikutusten raportointitaulukossa (S.22.01.22).

Ryhmän vakavaraisuuslaskennan vastuuvelka ja kirjanpidon vastuuvelka eroavat toisistaan mm. riskimarginaalin, vastuuvelan diskonttaamisessa sovellettavan koron, tasoitumäärän ja vakuutusmaksuvastuun laskennan osalta. Ryhmän vastuuvelan arvostamiseen raportointikaudella on vaikuttanut muun muassa korkotason muutokset.

Erot olennaisten vakuutuslajien osalta esitetään seuraavassa taulukossa. Tiettyjen tase-erien luokittelusta aiheutuva vastuuvelan määrittelyero on esitetty omana sarakkeenaan. Jäljelle jäävä ero kuvaa oman varallisuuden määrään vaikuttavaa varsinaista vastuuvelan arvostuseroa.

LähiTapiola-ryhmän vakavaraisuuslaskennan ja kirjanpidon vastuuvelan erot 31.12.2025

(Milj. euroa)

	Omaan varallisuuteen vaikuttava arvostusero	Vaka-varaisuuslaskennan vastuuvelka	Kirjanpidon vastuuvelka	Vastuuvelan määrittelyero
Vahinkovakuutus	-278,1	1 064,3	1 457,5	-115,1
Työntekijäin tapaturmavakuutus	-22,6	88,5	129,4	-18,3
Moottoriajoneuvon vastuuvakuutus	-63,0	228,7	325,4	-33,8
Palo- ja muu omaisuusvahinkovakuutus	-36,3	300,0	343,1	-6,8
Yleinen vastuuvakuutus	-25,8	62,9	93,2	-4,4
Muu ensivakuutus	-143,7	353,6	546,7	-49,4
Tuleva jälleenvakuutus	13,2	30,5	19,7	-2,4
Vahinkovakuutuksen annuiteetit	-290,7	984,9	1 275,6	0,0
Sairausvakuutuksen annuiteetit	-105,2	418,5	523,7	0,0
Muun vahinkovakuutuksen annuiteetit	-185,4	566,5	751,9	0,0
Henkivakuutus	-587,2	4 640,0	5 227,2	0,0
Ylijäämään oikeuttava vakuutus	-360,9	1 500,8	1 861,7	0,0
Indeksi- ja sijoitussidonnainen vakuutus	-92,2	3 165,6	3 257,8	0,0
Muu henkivakuutus	-134,0	-26,4	107,6	0,0
Jälleenvakuuttajan osuus	26,3	-16,4	-46,5	3,9
Tasoitumäärä	-1 108,7	0,0	1 108,7	0,0
Vastuuvelka yhteensä (netto)	-2 238,4	6 672,9	9 022,4	-111,2

D.2.1.3 Vakuutusteknisen vastuuvelan määrään liittyvä epävarmuus

Ryhmän vastuuvelan epävarmuus muodostuu olennaisesti ryhmän vakuutusyhtiöissä sovellettujen mallien sekä niiden oletuksiin ja korkotasoon liittyvistä epävarmuustekijöistä, joita kuvataan tarkemmin seuraavissa kappaleissa.

D.2.2. LähiTapiola Vahinko- ja alueyhtiöiden vakuutustekninen vastuuvelka

LähiTapiola-ryhmän Vahinko- ja alueyhtiöiden vakavaraisuuslaskennassa vakuutustekninen vastuuvelka muodostuu parhaasta arviosta ja riskimarginaalista. Seuraavassa kuvataan vastuuvelan arvostamisessa vakavaraisuustarkoitusta varten käytettyjä perusteita, menetelmiä ja keskeisiä oletuksia ja niiden olennaisia eroja tilinpäätöksessä käytettyyn arvostamiseen.

Vakavaraisuustarkoitusta varten lasketut netto vastuuvelat sisältäen parhaan arvion ja riskimarginaalin 31.12.2025.

Vakavaraisuustarkoitusta varten lasketut netto vastuuvelat, sisältäen parhaan arvion ja riskimarginaalin (milj. euroa)

	Vahinkovakuutus												Vahinkovakuutuksen annuiteetit				Yhteensä										
	Työntekijäin tapaturma			Moottoriajoneuvon vastuu			Palo- ja muu omaisuus			Yleinen vastuu			Muu ensivakuutus			Tuleva jälleenvakuutus			Sairausvakuutus (*)		Muut (**)		BE	RM	Yht.		
	BE	RM	Yht.	BE	RM	Yht.	BE	RM	Yht.	BE	RM	Yht.	BE	RM	Yht.	BE	RM	Yht.	BE	RM	Yht.	BE	RM	Yht.			
Etelä				6,1	0,7	6,8	6,2	0,9	7,1	0,2	0,2	0,4	10,6	1,7	12,2	0,0	0,0	0,0	20,8	0,3	21,1	43,9	3,7	47,5			
Etelä-Pohjanmaa				13,0	1,3	14,2	14,6	1,4	16,0	0,6	0,3	0,9	12,9	1,8	14,7	0,0	0,0	0,0	32,9	0,4	33,3	73,9	5,2	79,1			
Itä				6,5	1,0	7,5	8,2	1,2	9,4	0,7	0,2	0,9	10,0	1,7	11,7	0,0	0,0	0,0	26,4	0,4	26,8	51,8	4,4	56,2			
Kaakkois-Suomi				3,8	0,7	4,4	5,2	0,8	6,0	0,3	0,2	0,4	6,3	1,5	7,9	0,0	0,0	0,0	15,9	0,2	16,1	31,4	3,4	34,8			
Kainuu-Koillismaa				3,5	0,5	4,0	3,5	0,5	4,0	0,4	0,1	0,5	5,8	0,9	6,8	0,0	0,0	0,0	16,8	0,2	17,0	30,0	2,4	32,4			
Keski-Suomi				6,7	0,8	7,5	7,4	1,2	8,6	1,3	0,3	1,6	9,6	1,7	11,3	0,0	0,0	0,0	19,3	0,3	19,6	44,3	4,3	48,5			
Lappi				5,4	0,8	6,2	6,2	0,8	7,0	0,6	0,2	0,8	7,9	1,5	9,4	0,0	0,0	0,0	18,3	0,3	18,6	38,4	3,5	41,9			
Loimi-Häme				6,7	0,7	7,4	8,0	1,2	9,2	0,8	0,3	1,1	11,4	1,5	13,0	0,0	0,0	0,0	22,9	0,3	23,1	49,9	3,9	53,8			
Länsi-Suomi				11,5	1,1	12,6	15,4	1,7	17,2	1,0	0,4	1,4	18,5	2,2	20,7	0,1	0,0	0,1	36,0	0,4	36,4	82,5	5,9	88,4			
Pirkanmaa				10,6	1,1	11,8	8,7	1,3	10,0	0,9	0,3	1,2	21,4	2,4	23,8	0,0	0,0	0,1	22,4	0,3	22,7	64,1	5,4	69,5			
Pohjanmaa				8,4	0,9	9,2	11,2	1,2	12,3	0,9	0,3	1,2	11,5	1,8	13,2	0,0	0,0	0,0	14,9	0,2	15,0	46,8	4,3	51,1			
Pohjoinen				13,6	1,5	15,1	12,1	2,0	14,1	1,2	0,5	1,7	21,0	3,1	24,1	0,0	0,0	0,0	53,2	0,7	53,8	101,1	7,9	108,9			
Pääkaupunkiseutu				8,8	1,0	9,8	20,3	1,9	22,2	2,6	0,6	3,1	38,4	3,6	42,0	0,0	0,0	0,0	40,3	0,4	40,8	110,4	7,5	117,9			
Savo				5,2	0,7	5,8	7,2	0,9	8,1	0,6	0,2	0,9	8,8	1,4	10,2	0,0	0,0	0,0	14,6	0,2	14,8	36,4	3,3	39,7			
Savo-Karjala				5,3	0,6	5,9	5,7	0,9	6,6	0,4	0,2	0,6	5,9	1,2	7,1	0,0	0,0	0,0	18,3	0,2	18,5	35,7	3,1	38,7			
Sydkusten				1,6	0,2	1,7	2,1	0,3	2,4	0,2	0,1	0,2	5,2	0,5	5,7	0,0	0,0	0,0	2,0	0,0	2,0	11,1	1,0	12,0			
Uusimaa				8,2	1,0	9,2	8,9	1,1	10,0	1,3	0,3	1,6	15,9	2,2	18,1	0,0	0,0	0,0	19,1	0,3	19,4	53,4	4,8	58,3			
Vahinkoyhtiö	74,6	14,1	88,7	5,2	1,2	6,5	23,9	55,0	78,9	34,7	3,5	38,1	36,3	4,7	41,0	61,2	13,7	74,9	411,4	6,8	418,2	76,3	0,8	77,0	723,6	99,8	823,3
Varsinais-Suomi				8,6	1,0	9,7	8,8	1,4	10,2	3,1	0,5	3,5	22,5	2,8	25,3	0,0	0,0	0,0	31,9	0,4	32,3	74,9	6,1	81,0			
Vellamo				14,0	1,4	15,4	15,7	1,7	17,3	1,2	0,4	1,6	16,5	2,6	19,1	0,0	0,0	0,0	42,3	0,5	42,8	89,7	6,6	96,3			

D.2.2.1 Vastuuvelan asema 31.12.2025 ja muutos verrattuna edelliseen raportointikauteen

Edellisen kerran vakuutustekninen vastuuvelka vakavaraisuustarkoitusta varten on laskettu raportointihetkeltä 31.12.2024. Raportointihetken 31.12.2025 arvostamisessa tehtiin tavanomaiset parametrien päivitykset ja diskontauksessa sovellettava korkokäyrä päivitettiin vastaamaan 31.12.2025 tilanteen mukaista EIOPA:n julkaisemaa riskitöntä korkokäyryä. Lisäksi laskentamuutoksia tehtiin vapaaehtoisten ensivakuutuslajien vahinkojen käsittelykuluvaurauksen laskentaan sekä moottoriajoneuvon vastuuvakuutuksen kollektiivisen korvausvastuun laskentaan.

Yhtiökohtaiset vakuutusteknisen vastuuvelan määrät 31.12.2025 kunkin olennaisen vakuutuslajin osalta on esitetty oheisessa taulukossa. Tarkemmalla tasolla yhtiökohtaiset vakuutusteknisen vastuuvelan määrät (mukaan lukien parhaan estimaatin ja riskimarginaalin määrät) sekä jälleenvakuuttajien osuudet vastuuvelasta vakuutuslajeittain ovat liitteiden vastuuvelkaraporteissa (S.12.01.02 ja S.17.01.02).

D.2.2.2 Arvostuserot suhteessa kirjanpitoon

Kirjanpidon varsinaisen vakuutusteknisen vastuuvelan ero vakavaraisuustarkasteluja varten laskettuun vastuuvelkaan on esitetty erikseen kunkin olennaisen vakuutuslajin osalta oheisessa taulukossa. Ero on esitetty vastuuvelasta, josta on vähennetty jälleenvakuuttajien osuudet. Lisäksi taulukossa on laskettu jäljelle jäävä ero, kun poistetaan tiettyjen vakuutuslajien liittyvien saamis- ja velkaerien siirtämisestä osaksi vastuuvelkaa aiheutuva arvostusero. Esimerkiksi kirjanpidossa vakuutusmaksusaamiset sisältyvät taseen varoihin, kun taas vakavaraisuustarkastelussa osa saamisista siirretään vähentämään vakuutusmaksuvastuuta osana vakuutuslajien liittyvää tulevaa vakuutusmaksujen kassavirtaa. Jäljelle jäävä ero kuvaa oman varallisuuden määrään vaikuttavaa varsinaista vastuuvelan arvostuseroa.

Kirjanpidon varsinaisen vastuuvelan (vakuutustekninen vastuuvelka ilman tasoitusmäärää) ero vakavaraisuustarkasteluja varten laskettuun vastuuvelkaan 31.12.2025

(Milj. euroa)	Netto vastuuveloista laskettu arvostusero						FAS - SII				
	Vahinkovakuutus						Vahinkovakuutuksen annuiteetit				
	Työntekijäin tapaturma	Moottoriajoneuvon vastuu	Palo- ja muu omaisuus	Yleinen vastuu	Muu ensivakuutus	Tuleva jälleenvakuutus	Sairausvakuutus ²	Muut ³	Arvostusero yhteensä	Määrittelyero ¹	Omaan varallisuuteen vaikuttava arvostusero
Etelä		4,1	3,6	0,5	5,7		0,0	7,8	21,7	-8,7	12,9
Etelä-Pohjanmaa		7,3	2,2	0,4	4,5		0,0	12,2	26,6	-10,0	16,5
Itä		6,1	4,0	0,5	6,6		0,0	8,9	26,0	-10,1	15,9
Kaakkois-Suomi		4,5	3,6	0,4	6,6		0,0	5,7	20,9	-8,8	12,0
Kainuu-Koillismaa		3,0	1,6	0,2	3,1		0,0	6,0	13,9	-5,4	8,4
Keski-Suomi		4,5	5,9	0,5	7,8		0,0	6,2	24,9	-10,7	14,1
Lappi		5,7	2,9	0,4	5,7		0,0	7,1	21,8	-9,8	12,0
Loimi-Häme		5,4	3,5	0,3	6,2		0,0	8,8	24,2	-10,1	14,1
Länsi-Suomi		8,1	6,5	0,6	8,9		0,0	12,0	36,1	-14,7	21,4
Pirkanmaa		7,0	6,3	0,7	6,6		0,0	7,2	27,9	-14,9	13,0
Pohjanmaa		6,8	4,7	0,2	8,6		0,0	6,2	26,6	-12,0	14,6
Pohjoinen		9,6	7,9	0,3	10,8		0,0	19,2	47,9	-18,4	29,4
Pääkaupunkiseutu		9,3	8,2	1,6	15,8		0,0	14,6	49,5	-24,6	24,9
Savo		4,7	3,7	0,2	6,8		0,0	5,1	20,5	-9,7	10,8
Savo-Karjala		3,9	2,9	0,2	4,6		0,0	5,7	17,2	-7,0	10,2
Sydäntien		1,3	1,8	0,2	2,2		0,0	0,6	6,1	-3,0	3,1
Uusimaa		6,4	3,5	0,7	7,5		0,0	8,5	26,6	-12,9	13,7
Vahinkoyhtiö	40,7	1,3	-51,1	16,7	-9,2	-12,6	105,1	15,6	106,5	4,2	110,7
Varsinais-Suomi		6,7	5,8	0,4	7,5		0,0	11,2	31,6	-14,6	17,0
Vellamo		8,5	5,6	0,4	11,4		0,0	13,6	39,6	-17,5	22,1

1) Ero, joka aiheutuu tiettyjen tase-erien, kuten lyhytaikaisten vakuutusmaksusaamisten, käsittelyerosta

2) Vahinkovakuutuslajien pohjautuvat ja sairausvakuutuslajien liittyvät elinero ja eläkkeet sekä sairausjälleenvakuutukset

3) Vahinkovakuutuslajien pohjautuvat ja muihin kuin sairausvakuutuslajien liittyvät elinero ja eläkkeet sekä henkilälleenvakuutukset

D.2.2.3 Vakuutusteknisen vastuuvelan määrään liittyvä epävarmuus

Vakuutusteknisen vastuuvelan määrä perustuu parhaaseen arvioon tulevan korvausmenon, kulujen ja vakuutusmaksujen odotusarvosta. Näin ollen vastuuvelan epävarmuus liittyy siihen, kuinka hyvin valituilla malleilla ja oletuksilla sekä käytettävissä olevalla datalla pystytään arvioimaan

vastuuvelan tulevia kassavirtoja suuruudeltaan ja ajoitukseltaan. Epävarmuutta voi liittyä myös siihen kuvaako historiassa havaittu kehitys tulevia trendejä. Epävarmuutta sisältyy esimerkiksi käytetyn kuolevuusmallin ja vakuutusmaksuvastuun parametrien estimointiin, vahinkokohtaisten varausten suuruuteen sekä kollektiivisen korvausvastuun laskennan tilastomenetelmiin. Esimerkiksi korvauskäsittelyssä voi tapahtua merkittäviä prosessimuutoksia, joita ei ole pystytty ottamaan riittävällä tavalla huomioon parasta arviota laskettaessa. Myös markkinaympäristön muutokset

vaikuttavat vastuuvelan tulevaan kehitykseen, esimerkiksi korkotilanteen vaikutukset vastuuvelan arvostukseen tai tulevan inflaatiokehityksen vaikutukset korvausmenon ja liikekulujen tasoon. Vastuuvelan laskentaprosessiin liittyvää epävarmuutta pyritään minimoimaan erilaisin kontrollimekanismein ja mm. automatisoimalla laskentaa.

Vastuuvelkaan liittyvästä epävarmuudesta aiheutuu yhtiöille pääomavaatimusta osana vakavaraisuuspääomavaatimuksen standardikaavan mukaista laskentaa, ja lisäksi vastuuvelkaan sisältyy riskimarginaali kattamaan parhaan arvion epävarmuutta. Riskimarginaalin laskennassa epävarmuus liittyy tulevien vuosien vakavaraisuuspääomavaatimuksen ennustemenetelmään.

D.2.2.4 Vastuuvelan laskenta ja muutokset laskentaperusteissa

Paras arvio

Vastuuvelan paras arvio lasketaan homogeenisin riskiryhmin vahinko- ja henkivakuutusvelvoitteista. Vahinkovakuutusvelvoitteiden vastuuvelka lasketaan erikseen korvausvastuun ja vakuutusmaksuvastuun osalta. Henkivakuutusvelvoitetekniikalla laskettava vastuuvelka muodostuu eläkemuotoisista vahinkokohtaisista varauksista. Seuraavaksi kuvataan parhaan arvion laskentaa ensivakuutuksen sekä menevän ja tulevan jälleenvakuutuksen osalta.

Ensivakuutus

Korvausvastuu sisältää vahinkokohtaiset varaukset varausperusteen mukaan tapauskohtaisesti varattaville tunnetuille vahingoille, kollektiivivaruksen muille tunnetuille ja tuntemattomille raportointihetken mennessä sattuneille vahingoille, vahinkojen käsittelykuluvarauksen ja varauksen vastuuvelan sijoitustoiminnan kuluille.

Vahinkokohtaiset varaukset vastaavat pääosin kirjanpidon vastuuvelkaan sisältyviä vahinkokohtaisia varauksia. Varaukset perustuvat parhaaseen arvioon maksamatta olevasta korvausmenosta, ja ne tehdään noudattaen aktuaaritoiminnon ja vastuullisen vakuutusmatemaatikon kanssa

laadittuja varaamishojeita ja yhtiöiden kirjanpidon vastuuvelan laskuperusteita.

Eläkemuotoisten vahinkokohtaisten varausten määrittämisessä käytetään Tapaturmavakuutuskeskuksen ja Vakuutuskeskuksen yhteistyössä kehittämää referenssikuolevuusmallia (K2021). Malli on ns. kohorttimalli, jossa eläkkeensaaajan kuolevuuteen vaikuttaa ikä, sukupuoli ja syntymävuosi. Mallissa tehdyt parametrivalinnat poikkeavat kirjanpidon laskennassa sovellettavista, koska kirjanpidon laskennan sisältämää varmuuslisää ei huomioida parhaan arvion laskennassa.

Kollektiivivaraus lasketaan jakamalla vakuutuslajeittain kanta olennaisiin riskiryhmiin ja soveltamalla riskiryhmissä yleisesti hyväksytyjä aktuaarimenetelmiä kuten Chain Ladder – ja Bornhuetter-Ferguson -menetelmiä. Kollektiivivaraus lasketaan pääosin yhtiöiden omista riskiryhmittäisistä aineistoista edellä mainituin aktuaarimenetelmin, pois lukien riskiryhmät, joille käytetään yksinkertaistettuja laskentamenetelmiä. Moottoriajoneuvon vastuuvakuutuksessa menetelmiä sovelletaan eläkemuotoisten korvausten osalta ryhmän aineistoon ja tulos jaetaan yhtiöille jakosuhteella. Työntekijäin tapaturmavakuutuksen ja moottoriajoneuvon vastuuvakuutuksen kollektiivivaruksen diskonttaamaton paras arvio vastaa kirjanpidon vastuuvelan laskennassa käytettyä diskonttaamatonta kollektiivivarausta ennen varmuuslisän lisäämistä. Muiden laskentaryhmien osalta kirjanpidossa kollektiivivaraus sen sijaan lasketaan yhtiöiden vakuutuslajikohtaisista vakuutusmaksutuotoista kerroinmenetelmällä.

Tilastomenetelmissä tulevaan korvausmenoon vaikuttavan kustannus- ja korvausinflaation oletetaan olevan tulevina vuosina keskimäärin sama kuin laskennassa käytettyinä historiavuosina. Inflaation aiheuttamaa kustannusten nousua tarkastellaan eksplisiittisesti ja tarvittaessa varataan erityiserä, jotta voidaan varmistua, että kollektiivisen korvausvastuun määrä on riittävä myös nopeasti muuttuvan inflaation tilanteissa.

Korvausvastuuseen sisältyvät vahinkojen käsittelykuluvaraus ja varaus vastuuvelan sijoitustoiminnan kuluille lasketaan kuormituskertoimin korvausvastuueristä. Vahinkojen käsittelykuluvaraus lasketaan vastaavilla periaatteilla kuin kirjanpidon mukaisessa laskennassa. Sijoitustoiminnan kuluja ei huomioida kirjanpidon mukaisessa vastuuvelassa.

Poolien korvausvastuiden parhaat arviot perustuvat poolien ilmoituksiin.

Vakuutusmaksuvastuun laskenta poikkeaa merkittävästi kirjanpidon vastuuvelan laskennassa käytetystä pro rata parte temporis -menetelmästä, jossa vakuutusmaksuvastuun muodostaa raportointihetken jälkeiseen aikaan ajan suhteen jaksotetut vakuutusmaksut voimassa olevista sopimuksista. Vakavaraisuustarkoitusta varten laskettu vakuutusmaksuvastuu on paras arvio tulevien vahinkotapahtumien kassavirtojen odotusarvosta sisältäen sopimuksiin liittyvät vakuutusmaksut, tulevien tapahtumien korvaukset ja velvoitteiden hoitamisesta aiheutuvat toimintakulut, vastuuvelan sijoitustoiminnan kulut sekä liikekulut pois lukien jo suoritettujen vakuutusten hankintamenot. Sopimuksen rajat huomioiden vakuutusmaksuvastuu sisältää voimassa olevien sopimusten lisäksi myös ne tulevat sopimukset, joihin on raportointihetkellä sitouduttu, vaikka vakuutuskausi ei vielä ole alkanut. Paras arvio lasketaan odotetun riskisuhteen kautta. Vakuutusmaksuvastuun laskennassa huomioidaan vakuutusten arvioitu raukeaminen.

Mikäli laskuperusteet eivät jossain tilanteessa tuota vastuuvelan oikeaa tasoa, voidaan vastuuvelkaerään tarvittaessa sisällyttää parhaaseen käytettävissä olevaan tietoon ja näkemykseen perustuva erityiserä. Erityiseränä voidaan varata esimerkiksi luonnonkatastrofeja varten kollektiivisia tapahtumakohtaisia varauksia. Laskennassa noudatetaan samoja periaatteita kuin kirjanpidon mukaisessa laskennassa kuitenkin poistamalla implisiittinen turvaavuu.

Vastuuvelan paras arvio saadaan diskonttaamalla koko vastuuvelan kassavirta ELOPA:n julkaisemalla riskittömällä korkokäyrällä. Tämä eroaa kirjanpidon diskonttauksesta, jossa diskontataan ainoastaan eläkemuotoiset vahinkokohtaiset varaukset ja eläkemuotoisiin korvauksiin liittyvä kollektiivivaraus. Kirjanpidossa käytetään laskuperusteissa määritettyä laskuperustekorkoa.

Kuten kirjanpidossa, Työntekijäin tapaturmavakuutuksen ja Moottoriajoneuvon vastuuvakuutuksen jakojärjestelmään kuuluvia korvauksia ei ole varattu osaksi vakuutusteknistä vastuuvelkaa.

Kirjanpidossa vakuutus tekniseen vastuuvelkaan sisältyy runsasvahinkoisten vuosien varalta varattu tasoitusmäärä. Vakavaraisuustarkastelussa tasoitusmäärää ei lueta osaksi yhtiöiden velkaa.

Tuleva jälleenvakuutus

Tulevaa jälleenvakuutusta on ainoastaan Vahinkoyhtiön kannassa. Tulevan jälleenvakuutuksen korvausvastuussa kaikki tunnetut vahingot varataan vahinkokohtaisesti. Tulevassa jälleenvakuutuksessa kollektiivinen korvausvastuu lasketaan vastaavin menetelmin kuin ensivakuutuksessa tai perustuen ensivakuuttajan ilmoituksiin. Tulevan jälleenvakuutuksen vakuutusmaksuvastuu lasketaan kuten ensivakuutuksessa. Näin ollen vastaavat erot vakavaraisuustarkastelua varten lasketun ja kirjanpidon mukaisen vastuuvelan välillä koskevat tulevaa jälleenvakuutusta kuin ensivakuutustakin. Lisäksi tulevan jälleenvakuutuksen vakuutuslajiluokittelu eroaa merkittävästi kirjanpidossa käytetyistä vakuutusluokista.

Menevä jälleenvakuutus

Jälleenvakuuttajien osuus vakuutusmaksuvastuusta ennen maksukyvyttömyydestä johtuvan odotetun tappion vähentämistä lasketaan arvioimalla jälleenvakuutus sopimuksiin liittyvät tulevat vakuutusmaksu-, palkkio- ja korvausmenokassavirrat ottaen huomioon sopimusten kannattavuus. Lisäksi kassavirroista otetaan huomioon vain osuus, joka kohdistuu niihin ensivakuutuksen ja tulevan jälleenvakuutuksen vakuutusvelvoitteisiin, joista on kirjattu vakuutusmaksuvastuuta. Menetelmä poikkeaa merkittävästi kirjanpidossa käytetystä pro rata parte temporis -menetelmästä.

Vahinkokohtaisten varausten diskonttaamattomat jälleenvakuuttajien osuudet ennen maksukyvyttömyydestä johtuvan odotetun tappion vähentämistä vastaavat kirjanpidossa käytettyä arvoa.

Kollektiivivaruksen jälleenvakuuttajien osuus lasketaan sopimuksittain olennaisilta osin osuutena ensi- ja tulevan jälleenvakuutuksen kollektiivivaruksesta tai vastaavin menetelmin kuin ensi- ja tulevassa jälleenvakuutuksessa. Poikkeuksena moottoriajoneuvon vastuuvakuutuksen jälleenvakuuttajan osuus kollektiivivaruksesta, joka perustuu arvioon sopimuskauden kokonaiskorvausmenosta. Näitä jälleenvakuutuksen osuuksia on vain alueyhtiöllä ja vastaavat osuudet on merkitty Vahinkoyhtiössä tulevaksi jälleenvakuutukseksi. Vaikka laskentamenetelmät vastaavat kirjanpitoa, kollektiivivaruksen jälleenvakuutusosuuksien arvot

poikkeavat kirjanpidosta muun muassa diskonttauksesta johtuen.

Vakavaraisuuslaskennassa jälleenvakuuttajien osuusta vähennetään mahdollisesta maksukyvyttömyydestä johtuva odotettu tappio.

Jälleenvakuuttajien osuuksien kassavirta diskontataan EIOPA:n julkaisemalla riskittömällä korkokäyrällä. Kirjanpidossa jälleenvakuuttajien osuuksia ei diskontata erikseen, vaan ne lasketaan kirjanpidon mukaisesti diskontatusta ensivakuutuksen ja tulevan jälleenvakuutuksen vastuuveloista.

Menevän jälleenvakuutuksen osuudet vastuuvelasta esitetään osana varallisuutta vakavaraisuuslaskennan ta- seella.

Riskimarginaali

Riskimarginaali lasketaan menetelmällä, jossa tulevien vuosien laskennalliset vakavaraisuuspääomavaatimusten ennusteet kerrotaan komission määrittelemällä pääomakustannusprosentilla. Ennusteet tulevien vuosien vakavaraisuuspääomavaatimukselle approksimoidaan ensimmäisen vuoden laskennallisesta pääomavaatimuksesta riskiosoit- tain pienentämällä tätä samassa suhteessa kuin vastuuvelan vastaavien riskiosoiden odotetaan pienenevän vuosittain. Näin laskettu riskimarginaali jaetaan vakuutuslajeille yksit- täisen vakuutuslajin vakuutusriskin pääomavaatimuksen suhteessa.

Vakuutusteknistä vastuuvelkaa koskeva siirtymäkauden vähennys ja riskitön korkokäyrä sekä volatiliteetti- korjaus

Vakuutusyhtiölain muuttamisesta annetun lain voimaantu- losta annetun lain (304/2015) 11§:ssä tarkoitettua korko- käyrän korjausta tai 12 §:ssä tarkoitettua siirtymäkauden vä- hennystä ei käytetä.

Vakavaraisuustarkoitusta varten lasketun vakuutustek- nisen vastuuvelan laskennassa Loimi-Hämeen ja Pääkau- punkiseudun alueyhtiöt käyttävät vakuutusyhtiölain (521/2008) 10 luvun 8 §:ssä tarkoitettua volatiliteettikor- jausta. Volatiliteettikorjaus on laskennallinen termi Euroo- pan vakuutusyhtiöiden korkosijoitusten korkomarginaalin heiluntaan liittyen, jonka Euroopan vakuutus- ja lisäläkevi- ranomainen (EIOPA) raportoi jokaiselta kuukaudelta. Loimi- Hämeen ja Pääkaupunkiseudun osalta

volatiliteettikorjauksen vaikutus vakuutusteknisen vastuu- velan määrään, vakavaraisuuspääomavaatimukseen, vä- himmäispääomavaatimukseen, omaan perusvarallisuuteen ja vakavaraisuusvaatimusten kattamiseen hyväksyttävän oman varallisuuden määrään esitetään kyseisen yhtiön pit- kääkaikaisia takuita koskevien toimenpiteiden ja siirtymätoi- menpiteiden vaikutusten raportointitaulukossa (S.22.01.21). Yhtiöt täyttävät vakavaraisuusvaatimukset myös ilman vo- latiliteettikorjausta.

Yhteenveto käytetyistä merkittävistä yksinkertaistuk- sista

Riskimarginaali lasketaan soveltaen vakuutusteknisen vastuuvelan arvostamista koskevien EIOPA:n ohjeiden mene- telmää 2 ja Teknisen liitteen IV hierarkiatasoa 2 (EIOPA- BoS-14/166 ohje 62 sekä Tekninen liite IV – Riskimarginaa- lin yksinkertaistusten hierarkia) cost of capital -menetel- mällä. Muut laskennassa käytettävät yksinkertaistukset ar- viodaan merkitykseltään vähäisiksi.

D.2.3. LähiTapiola Henkilyhtiön vakuutustekninen vastuuvelka

LähiTapiola Henkivakuutusyhtiön vakavaraisuuslaskennan vastuuvelka on yhtiön vakavaraisuuden kannalta avainase- massa, koska tätä kautta määräytyy myös valtaosa yhtiön vakavaraisuuspääomien määrästä, eli määrästä, jolla yhtiön varat ylittävät yhtiön velat.

LähiTapiola Henkivakuutusyhtiön vakavaraisuuslasken- nan vastuuvelka 31.12.2025 (milj. €)

Vastuuvelka vakavaraisuustarkoituksessa	31.12.2025
Ylijäämänjakoon oikeuttava	1 500,8
Vastuuvelan paras arvio	1 459,8
Riskimarginaali	41,0
Muu henkivakuutus	-88,9
Vastuuvelan paras arvio	-170,9
Riskimarginaali	82,1
Sairausvakuutus	62,5
Vastuuvelan paras arvio	54,5
Riskimarginaali	8,0
Indeksi- ja sijoitussidonnainen vakuutus	3 165,6
Vastuuvelan paras arvio	3 134,3
Riskimarginaali	31,3
Yhteensä	4 640,0

D.2.3.1 Vastuuelan asema 31.12.2025 ja muutos verrattuna edelliseen raportointikauteen

Raportointihetken 31.12.2025 arvostamisessa tehtiin vuosittainen oletusten päivittäminen, mallimuutoksia ja diskonttauksessa sovellettava korkokäyrä päivitettiin vastamaan 31.12.2025 tilanteen mukaista EIOPA:n julkaisemaa riskitöntä korkokäyrää volatiliiteettikorjauksella. Vastuuelan laskennassa tehtiin useita laskentamuutoksia sekä aineiston laadun parannuksia, joilla ei ollut merkittävää euro-määräistä vaikutusta vastuuelan tasoon.

LähiTapiola Henkivakuutusyhtiön vakavaraisuuslaskennan vastuuelan muutos (milj. €)

Vastuuelka vakavaraisuustarkoituksessa	31.12.2025	31.12.2024	Muutos
Ylijäämänjakoon oikeuttava	1 500,8	1 665,5	-164,7
Muu henkivakuutus	-88,9	-109,7	20,8
Sairausvakuutus	62,5	68,4	-6,0
Indeksi- ja sijoitussidonnainen vakuutus	3 165,6	2 981,9	183,7
Yhteensä	4 640,0	4 606,2	33,8

Vakuutustekninen vastuuelka vakavaraisuustarkoituksessa kasvoi 34 miljoonaa euroa tilivuoden aikana. Keskeinen muutoksen syy oli korkotason muutos, jonka seurauksena vastuuelka pieneni 54 miljoonaa euroa. Tilivuoden aikana myydyin uuden sopimuskannan takia vastuuelka kasvoi 68 miljoonaa euroa. Muutokset laskennan oletuksissa ja mal-leissa kasvattivat vastuuelkaa 10 miljoonaa euroa. Vastuuelkaa koskevan siirtymäkauden vähennyksen muutos kasvatti vastuuelkaa 15,7 miljoonaa euroa. Laskuperustekorkeisen kannan vastuuelka pienenee, koska laskuperustekorkeista säästö- tai eläkevakuutusta ei enää myydä. Sijoitussidonnaisen vastuuelan sijoituskohteiden positiivinen tuotto oli merkittävä tekijä vastuuelan muutoksessa.

LähiTapiola Henkivakuutusyhtiön tilinpäätöksen vastuuelan muutos (milj. €)

Vastuuelka tilinpäätöksessä	31.12.2025	31.12.2024	Muutos
Ylijäämänjakoon oikeuttava	1 839,1	1 915,6	-76,5
Muu henkivakuutus	22,6	21,3	1,3
Sairausvakuutus	107,6	109,6	-2,0
Indeksi- ja sijoitussidonnainen vakuutus	3 257,8	3 056,9	200,9
Tasoituspää	0,0	10,3	-10,3
Yhteensä	5 227,2	5 113,7	113,5

Vastuuelka tilinpäätöksessä kasvoi 114 miljoonaa euroa tilivuoden aikana. Keskeisin syy muutokseen oli sijoitusmarkkinamuutokset, joiden takia indeksi- ja sijoitussidonnaisen vakuutusten vastuuelka kasvoi 201 miljoonaa euroa. Ylijäämään oikeuttavien vakuutusten vastuuelka pieneni 77 miljoonaa euroa, josta 40 miljoonaa euroa liittyi täydennysvastuiden muutokseen, ja loput vakuutuskannan muutoksiin. Vastuuelan tasoituspää purettiin vuoden loppuun mennessä ja tämä pienensi vastuuelkaa 10 miljoonaa euroa.

D.2.3.2 Arvostuserot suhteessa kirjanpitoon

Seuraavassa taulukossa esitetään vakavaraisuuslaskennan ja tilinpäätöksen vastuuelkojen¹ arvot ja erot. Vakavaraisuuslaskennan vastuuelka esitetään tarkemmin jaoteltuna Henkiyhtiön vastuuelkaraportilla (S.12.01.01).

LähiTapiola Henkivakuutusyhtiön vakavaraisuuslaskennan ja tilinpäätöksen vastuuelat 31.12.2025 (milj. €)

Vakuutuslaji/vastuuelan erä	Vastuuelka vakavaraisuustarkoituksessa	Vastuuelka tilinpäätöksessä	Ero
Ylijäämänjakoon oikeuttava	1 500,8	1 839,1	-338,3
Muu henkivakuutus	-88,9	22,6	-111,5
Sairausvakuutus	62,5	107,6	-45,1
Indeksi- ja sijoitussidonnainen vakuutus	3 165,6	3 257,8	-92,2
Yhteensä	4 640,0	5 227,2	-587,2

Kirjanpidon vastuuelasta poiketen vastuuelka vakavaraisuustarkoituksessa on arvostettu markkinaehtoisesti.

saamisen vaikutus vastuuelkaan esitetään Henkiyhtiön liitetaulukossa S.12.01.01.

Kuvaus vastuuelkojen arvostamisesta on esitetty kohdassa D.2.3.

Henkiyhtiö käyttää vakavaraisuuden vastuuelkaa koskevaa siirtymäkauden vähennystä osaan vastuuelastaan, joka käytännössä pienentää vastuuelan määrää. Tämän vähennyksen vaikutus vakavaraisuuslaskennan vastuuelkaan (-109,9 miljoonaa euroa) on huomioitu yllä esitetystä taulukossa. Vähennystä pienennetään n. 15,7 miljoonaa euroa kunakin vuonna alkaen vuodesta 2017 niin, että vähennyksen kokonaismäärä on 0 € vuonna 2032.

Indeksi- ja sijoitussidonnaisissa vakuutuksissa, muissa henkivakuutuksissa ja sairausvakuutuksissa arvostamiserot selittyvät pääosin ennustetuilla positiivisilla riski- ja kustannusliikkeillä, jotka pienentävät vakavaraisuuslaskennan vastuuelkaa.

Ylijäämään oikeuttavien vakuutusten vastuuelka koostuu perustekorkeisista säästö- tai eläkevakuutuksista. Perustekorkeisissa säästö- ja eläkevakuutuksissa vastuuelan paras arvio on pääasiassa tilinpäätöksen vastuuelan korotäydennysten takia tilinpäätöksen vastuuelkaa alemmalla tasolla. Kun mukaan huomioidaan yhtiön aiempina vuosina tekemät varaukset, jää vakavaraisuuslaskennan vastuuelka tilinpäätöksen vastuuelkaa pienemmäksi myös kokonaisuutena tämän vakuutuslajin osalta.

D.2.3.3 Vakuutusteknisen vastuuelan määrään liittyvä epävarmuus

Vastuuelan paras arvio on nimensä mukaan arvio yhtiön vakuutuskassavirtojen kehityksestä, joten siihen sisältyy epävarmuustekijöitä. Arvioiden epävarmuus on pääsääntöisesti merkitykseltään vähäistä, mutta kasvaa niiden arvioiden ja vakuutuslajien osalta, joissa yhtiön osuus kokonaisriskistä on suurempi. Tällaisia ovat esimerkiksi oletukset vakuutusnottajien käyttäytymisestä vakuutusten päättämisen osalta ja oletukset pitkäikäisyyden ja työkyvyttömyyspausten osalta. Lisäksi vastuuelan määrään vaikuttaa yhtiön tulevat liikekulut sekä muutokset ulkopuolisissa

¹ Taulukon vastuuelat on ilmoitettu ennen jälleenvakuuttajien osuutta vastuuelasta. Jälleenvakuutuslaskennasta aiheutuvien

markkinatekijöissä, esimerkiksi muutokset Euroopan korkotilanteessa. Myös itse laskentaprosessiin liittyy epävarmuuksia, mutta näitä varten yhtiöllä on kattava sisäinen kontrollimekanismi.

Riskimarginaalin laskentaan liittyy pientä epävarmuutta lähinnä tulevaisuuden vakavaraisuuspääomavaatimusten ennustamisen osalta. Myös valittu menetelmä aiheuttaa epävarmuutta laskentaan.

Vastuuvelan epävarmuutta arvioidaan vuosittain ja tarvittaessa useamminkin.

D.2.3.4 Vastuuvelan laskenta ja muutokset laskennan oletuksissa

Seuraavassa esitetään lyhyesti tilinpäätöksessä esitetyn kirjanpidollisen vastuuvelan ja vakavaraisuuslaskennassa käytetyn vastuuvelan laskentaperiaatteet.

Henkilyhtiön tilinpäätöksen vastuuvelka perustuu olennaisesti tilinpäätöshetkelle laskettuun vakuutussäästön määrään sekä erilaisiin varauksiin. Vakuutussäästö lasketaan henkivakuutusten laskuperusteissa tehtyjen oletusten perusteella tulevaisuudessa maksettavista korvauksista ja perittävistä vakuutusmaksuista. Henkivakuutuksen laskuperusteissa esitetään oletukset mm. kuormituksista, korvauksesta ja kuolevuudesta. Varauksia tehdään mm. tulevien korvausten, korkotäydennysten ja lisäetujen osalta.

Henkilyhtiön vakavaraisuuslaskennan vastuuvelka lasketaan malliperusteisesti. Tämä malliperusteinen vastuuvelka koostuu vastuuvelan parhaasta arviosta sekä varmuuslisänä toimivasta riskimarginaalista.

Vastuuvelan paras arvio lasketaan odotettujen tulevien kassavirtojen pääoma-arvoista, summaten tulevien korvausten, hoitokulujen sekä maksamattoman hankintamennon pääoma-arvot ja vähentämällä tästä tulevien vakuutusmaksujen pääoma-arvo. Pääoma-arvot muodostetaan käyttäen laissa määriteltyä riskitöntä korkokäyrää, jossa huomioidaan volatilitteettikorjauksen vaikutus. Odotetuissa tulevaisuudessa kassavirtaerissä otetaan huomioon parhaiden odotusten mukaisesti asiakaskäyttäytyminen, demografiset tekijät sekä taloudelliset vaikutukset ja yhtiön kyky jakaa tulevaisuudessa lisäetuja. Arviot tulevista kassavirroista

tehdään pääsääntöisesti vakuutettutasolla ja ne perustuvat vain niihin vakuutuksiin, joita yhtiössä on voimassa vakavaraisuuden arviointihetkellä.

Tulevat parhaan arvion mukaiset kassavirtaerät muodostetaan aluksi käyttäen odotusarvoisia oletuksia ja ilman, että yhtiön mahdollisesti tulevaisuudessa maksamia lisäetuja huomioidaan kassavirtoihin. Tämän jälkeen, hyödyntäen taloudellisia skenaarioita, tehdään arvio tulevaisuudessa mahdollisesti maksettavien lisäetujen vaikutuksesta niihin kassavirtoihin.

Sijoitussidonnaisten vakuutusten vastuuvelka lasketaan samalla tekniikalla kuin muut vakuutukset. Laskennassa sijoitussidonnaisen vakuutussäästön kehitykseen hyödynnetään taloudellisten skenaarioiden mukaisia tuottopolkuja. Sijoitussidonnaisille vakuutuksille ei jaeta lisäetuja.

Riskimarginaali lasketaan pääoman kustannukseen perustuvalla menetelmällä. Riskimarginaalin laskentaa varten yhtiö arvioi vastuuvelan ja siitä syntyvän pääomavaateen tulevan kehityksen. Tämä arvio toteutetaan ilman markkina- ja vastapuoliriskin vaikutusta. Saadusta laskentatuloksesta lasketaan pääoma-arvo käyttäen laissa määriteltyä riskitöntä korkokäyrää.

Vastuuvelan parhaan arvion laskennassa käytetyt keskeisimmät oletukset

Vastuuvelan laskennan sopimusrajat: Vakuutus sopimuksiin maksettavat tulevat vakuutusmaksut huomioidaan parhaan arvion laskennassa muissa kuin alla eritellyissä vakuutuksissa, joissa tulevia vakuutusmaksuja ei huomioida osana laskentaa:

- sijoitussidonnaiset kapitalisaatiosopimukset sekä ne säästöhenkivakuutus sopimusten, yksilöllisten eläkevakuutus sopimusten ja ryhmäeläkevakuutus sopimusten osat, joihin ei liity olennaista taloudellista takuuta tai vakuutettua riskiä,
- työntekijäin ryhmähenkivakuutus,
- henkivakuutukset, joissa yhtiö on varannut oikeuden irtisanoa vakuutus sopimukseen liittyvät turvat,
- henkivakuutusten lisävakuutukset, joissa yhtiö on varannut oikeuden tehdä muutoksia vakuutus sopimus lain (1994/543) 17a § tai 20a § perusteella.

Tulevat vakuutusmaksut: Arvio tulevista vakuutusmaksuista perustuu sopimuksen maksusuunnitelmaan ja sopimuksen toteutuneeseen maksuhistoriaan tai sitten oletukseen siitä, että maksaminen tapahtuu vakuutusmaksujen perinnän mukaisesti, huomioiden oletetut takaisinostot ja raukeamiset maksutuloa vähentävinä tekijöinä.

Takaisinostot ja raukeamiset: Säästövakuutusten takaisinostotodennäköisyys ja riskivakuutusten raukeamistodennäköisyys riippuvat vakuutuksen voimassaoloajasta tai vakuutetun iästä. Tässä käytetään taustalla yhtiön jatkuvasti ylläpitämää, omasta vakuutuskannasta tehtyä analyysiä huomioiden tapahtumien mahdollinen tuleva kehitys.

Eläkeajan alkaminen: Vastuuvelan parasta arviota laskettaessa otetaan huomioon yksilöllisten eläkevakuutusten eläkeajan alkamiseen liittyvä satunnaisuus. Tämä vaikuttaa olennaisesti arviointiin tulevista kassavirroista.

Kuolleisuus arvioidaan erikseen eri vakuutuslajeille. Kuolleisuuden arvioinnissa käytetään hyväksi omasta vakuutuskannasta tehtyä analyysiä ja julkisia kuolleisuusarvioita ja -ennusteita.

Laskennan inflaationa käytetään ajantasaista markkinoiden oletusta inflaation tulevasta kehityksestä.

Sairauskuluihin ja työkyvyttömyyteen liittyvä oletus tulevasta korvausmenosta perustuu yhtiön oman vakuutuskannan pohjalta tehdyn viimeisimmän riskiperusteanalyysin vahinkosuhteeseen. Vahinkosuhteet on huomioitu laskennassa vakuutus tuotekohtaisesti.

Liikekulut: Vakuutus sopimuksen aiheuttamat tulevat liikekulut ennustetaan käyttäen vakuutus sopimuksen yksikkökustannuksia. Yksikkökustannukset mitoitetaan yhtiön toteutuneiden liikekulujen, liikekulubudjetin perusteella ja pitkän aikavälin liiketoimintastrategioiden mukaan.

Harkinnanvaraiset lisäedut ja niiden jakaminen: Osana vastuuvelan parasta arviota yhtiön tulevaisuudessa jakamista lisäeduista otetaan huomioon se, miten yhtiön liiketoimintaa koskevat linjaukset vaikuttavat tuleviin lisäetupäätöksiin. Toimenpiteet, joita laskennassa huomioidaan, liittyvät kirjanpidollisen tuloksen käsittelyyn, rahastointiin vastuuvelan osalta, päätöksiin sijoitustoiminnan osalta sekä päätöksiin erilaisten vakavaraisuustilanteiden osalta. Säästö ja eläkevakuutusten osalta säästöön lisättävät lisäedut lasketaan yhtiömallilaskennalla. Riskivakuutusten lisäetuina annettavien maksunalennuksia ja lisäsummille tehdään

oletus tulevaisuudessa annettavista lisäetujen tasoista, joita sovelletaan parhaan arvion mukaisissa kassavirroissa.

Jälleenvakuutus: Henkiyhtiön menevästä jälleenvakuutuksesta aiheutuvat laskennalliset rahavirrat näytetään osana varallisuutta vakavaraisuuslaskennan taseella. Jälleenvakuutus sopimusten rahavirtojen arvostaminen perustuu vastaavaan laskentatekniikkaan kuin edellä markkinaehtoisesta vastuuvelan laskenta. Laskennassa otetaan huomioon jälleenvakuutus sopimukseen liittyvät parhaan arvion mukaiset tulevat maksut, saatavat korvaukset ja jälleenvakuuttajan maksamat palkkiot. Riskimarginaalin laskennassa saamiset jälleenvakuutus sopimuksesta huomioidaan vakavaraisuuspääomavaatimuksen kehityksen arvioinnissa. Jälleenvakuutusvastapuolen maksukyvyttömyyden todennäköisyys perustuu vastapuolen luottoluokituksesta johdettavaan ECAI:n ohjeistuksen mukaiseen maksukyvyttömyystodennäköisyyteen.

Vakuutusvelvoitteiden erottelu vakuutus sopimuksessa ja luokittelu: Yhtiö erottelee sijoitussidonnaiset ja perustekorkoiset vakuutusvelvoitteet erilleen vakuutus sopimuksissa, jotka sisältävät sekä sijoitussidonnaista että perustekorkoista vakuutusvelvoitetta. Muita vakuutusvelvoitteita ei erotella vakuutus sopimuksen sisällä vastuuvelkaa laskettaessa.

Lisäetujen skenaariolaskentaa varten velvoitteet jaetaan yhtenäisiin riskiryhmiin (homogeeniset riskiryhmät). Homogeenisiin riskiryhmiin velvoitteet jaetaan seuraavasti:

- vakuutus sopimusten jako riskivakuutuksiin sekä säästö- ja eläkesopimuksiin,
- säästö- ja eläkesopimusten vastuiden jako sijoitussidonnaiseen ja laskuperustekorkoiseen osaan,
- laskuperustekorkoisen vakuutuksen jako laskuperustekoron mukaisiin ryhmiin.

Laskuperustekorko on oleellinen tekijä skenaariolaskennan asiakashyvityspäätöksessä.

Poikkeukset ja käytetyt yksinkertaistusmenetelmät vastuuvelan laskennassa: Työntekijän ryhmähenkivakuutuspoolin vastuu arvostetaan poolin toimittamien kassavirtatietojen perusteella. Riskimarginaalille käytetään yksinkertaistettua laskentaa. Jälleenvakuutusvastapuolen maksukyvyttömyydestä johtuvan odotettavissa olevan tappion oikaisuun käytetään yksinkertaistettua laskentaa. Korvausten

maksamisen viiveen huomiointi tehdään yksinkertaistetulla menetelmällä muiden kuin tulevien eläkkeiden ja vastuuvelan täydennyksien osalta.

Vakuutusteknistä vastuuvelkaa koskeva siirtymäkauden vähennys ja riskitön korkokäyrä sekä volatilitteettikorjaus

Henkiyhtiö käyttää vastuuvelan arvostuksessa sekä vakuutusyhtiölain muuttamisesta annetun lain voimaantulosta annetun lain (304/2015) 12 § tarkoitettua vastuuvelkaa koskevaa siirtymäkauden vähennystä että vakuutusyhtiölain (521/2008) 10 luvun 8 §:ssä tarkoitettua volatilitteettikorjausta. Vastuuvelkaa koskeva siirtymäkauden vähennys kuuluu osaan yhtiön vakuutus sopimuksia sisältävää eroa kirjanpidon ja vakavaraisuuslaskennan vastuuvelassa vuoden 2016 alussa. Volatilitteettikorjaus on laskennallinen termi Euroopan vakuutusyhtiöiden korkosijoitusten korkomarginaalin heiluntaan liittyen, jonka Euroopan vakuutus- ja lisäeläkeviranomainen (EIOPA) raportoi jokaiselta kuukaudelta. Ilman siirtymäsäännöksiä yhtiön vakavaraisuusasema olisi ollut 235 prosenttia vuoden 2025 lopussa. Vastuuvelan siirtymäsäännöksen vaikutus vakavaraisuudessa oli 21 prosenttiyksikköä ja sen vaikutus poistuu tasaisesti vuoteen 2032 mennessä. Siirtymäkauden vähennyksen soveltamatta jättämisen ja volatilitteettikorjauksen nollaamisen vaikutukset yhtiön vastuuvelan määrään, vakavaraisuuspääomavaatimukseen, vähimmäispääomavaatimuksen omaan perusvarallisuuteen ja vakavaraisuusvaatimuksen kattamiseen hyväksyttävän oman varallisuuden määrään esitetään Henkiyhtiön pitkäaikaisia takuita koskevien toimenpiteiden ja siirtymätoimenpiteiden vaikutusten raportointitulukossa (S.22.01.21).

D.3. Muut velat

Muu kuin vakuutustekninen vastuovelka

LähiTapiola-ryhmän vakuutusyhtiöiden muita velkoja ovat esimerkiksi velat, jotka perustuvat velan määrän ja velkojan osoittavaan asiakirjaan, etukäteen saadut tuloennakot ja menot, joiden suoritusvelvollisuus on syntynyt, mutta joita ei ole vielä maksettu rahana, sekä siirtovelat, jotka ovat menojen ja tulojen jaksottamiseen liittyviä, luonteeltaan laskennallisia eriä. Muihin velkoihin luetaan myös julkisista maksuista aiheutuva velka, esimerkiksi vahvistettuun verotukseen tai ennakkoverolippuun perustuva maksamaton tulovero. Vastuuvelkaa ei lueta muihin velkoihin.

Muut velat arvostetaan arvoon, josta ne ovat vaihdettavissa asiaa tuntevien, liiketoimeen halukkaiden, toisistaan riippumattomien osapuolten välillä. Velkojen arvostamisessa ei tehdä mukautuksia oman luottokelpoisuuden huomioon ottamiseksi. Muiden velkaerien arvostusten osalta sovelletaan vuosi- ja konsernitilinpäätöksen arvostamisperiaatteita Komission delegoidun asetuksen (EU) 35/2015 9 artiklan 4 kohdan suhteellisuusperiaatteen mukaisesti.

Muut velat kuin vakuutustekninen vastuovelka merkitään taseeseen nimellisarvoon.

Laskennalliset verovelat

Myös laskennalliset verovelat kuuluvat muihin velkoihin. Laskennalliset verovelat muodostuvat markkina-arvoon arvostettujen tase-erien ja niiden verotuksellisen arvon (nykyinen kirjanpitoarvo) välisistä arvostuseroista, jotka realisoituessaan yhtiön tulokseen johtaisivat verojen maksuun. LähiTapiola-ryhmän yhtiöiden osalta laskennallista verovelkaa muodostuu sekä sijoitusomaisuuden että vakavaraisuustarkoituksiin arvostetun vastuuvelan arvostuseroista. Laskennallisten verovelkojen määrää ei diskontata. Alla Solvenssi II – raportoinnin mukaiset laskennalliset verovelat yhtiöittäin.

Laskennalliset verovelat, milj. euroa

Vahinko	154,3	Pirkanmaa	14,8
Henki	123,1	Pohjanmaa	19,1
Etelä	15,9	Pohjoinen	27,1
Etelä-Pohjanmaa	19,9	Pääkaupunkiseutu	28,1
Itä	18,4	Savo	13,9
Kaakkois-Suomi	14,4	Savo-Karjala	13,4
Kainuu-Koillismaa	8,7	Sydysten	4,8
Keski-Suomi	18,4	Uusimaa	15,9
Lappi	11,0	Varsinais-Suomi	20,7
Loimi-Häme	10,9	Vellamo	21,5
Länsi-Suomi	27,1		

D.4. Vaihtoehtoiset arvostusmenetelmät

Tässä kappaleessa kuvataan muut vaihtoehtoiset varojen ja velkojen arvostusmenetelmät, joita LähiTapiola-ryhmässä on käytössä.

Sijoituslainat

Lainasaamiset arvostetaan vakavaraisuuslaskennassa käypään arvoon mallipohjaisesti.

D.5 Muut tiedot

Varojen ja velkojen arvostamiseen vakavaraisuuslaskennassa liittyvät olennaiset tiedot on käsitelty edellisissä osissa.

E. Pääomanhallinta

E.1. Omat varat

E.1.1. Tavoitteet, politiikat ja prosessit

LähiTapiola-ryhmän vakavaraisuuden hallinnan perusta on asiakkaiden taloudellisen turvan jatkuva varmistaminen koko ryhmän ja sen yhtiöiden hyvällä vakavaraisuudella ottaen huomioon keskinäinen yhtiömuoto. LähiTapiola-ryhmän tavoitteena ja toiminta-ajatuksena on tarjota asiakkailleen kattavat vakuutus- ja varainhoitopalvelut hyödyntäen yhtiöryhmäsynergiaa tai yhteistyössä osakkuusyhtiöiden ja kumppaneiden kanssa.

LähiTapiola-ryhmän vakavaraisuuden hallinnan perustana on LähiTapiola-ryhmän ryhmä- ja yhteisvastuupimekset sekä voimassa oleva vakavaraisuutta koskeva lainsäädäntö oheisen kehikon mukaisesti.

LähiTapiola-ryhmän pääomanhallinnan kehikko



LähiTapiola-ryhmän ja yhtiöiden strategiat antavat pohjan sisäisen vakavaraisuustavoitteen (riskinottohalukkuus vakavaraisuuden hallinnan osalta) määrittelylle, ottaen huomioon riskinkantokyky suhteessa lakisääteisiin vaatimuksiin. Johtuen keskinäisten yhtiöiden rajoitetuista mahdollisuuksista saada ulkopuolista lisäpääomaa LähiTapiola-ryhmän ja sen yhtiöiden sisäinen vakavaraisuustavoite määritellään selvästi korkeammaksi kuin lakisääteisessä tavoitteessa. Riskinottohalukkuuden perusteella määritellään riskinsietokyvyt (riskitoleranssit) ja riskirajat (riskilimitit). Vakavaraisuuden hallinnassa riskinsietokyky määritellään oheisen liikennevalojärjestelmän mukaisesti.

Lähtökohtaisesti riittävä vakavaraisuus varmistetaan yhteisvastuusopimuksen mukaisesti sillä, että kaikki ryhmän yhtiöt huolehtivat vakavaraisuudestaan noudattamalla liiketoiminnassaan terveitä ja varovaisia liikeperiaatteita. Sopimuksen mukaan Vahinkoyhtiö ja alueyhtiöt ovat velvollisia pääomittamaan ryhmän toista yhtiötä vain tilanteissa, jossa pääomittavan yhtiön oma vakavaraisuus on riittävän hyvällä tasolla ja myös säilyy hyvällä tasolla pääomituksen jälkeen. Yhteisvastuusopimuksen velvoittaman pääomituksen määrä on rajoitettu 20 % suhteessa pääomittavan yhtiön omaan varallisuuteen. Yhteisvastuusopimuksen mukaisesti Vahinkoyhtiö ja alueyhtiöt ovat lähtökohtaisesti tasavertaisesti vastuussa ryhmän yhtiöiden pääomittamisesta.

Vakavaraisuuden hallinta on osa LähiTapiola-ryhmän riskienhallintaa ja siinä noudatetaan ryhmän riskienhallintapolitiikkaa. Vakavaraisuuden hallinnan kannalta keskeisimmät politiikat ja toimintaperiaatteet ovat riskienhallintapolitiikan lisäksi ORSA-politiikka sekä vakavaraisuuden hallinnan periaatteet. Vakavaraisuuden hallinnan kannalta keskeisimmät suunnitelmat ovat vuosittain laadittavat ryhmän vakavaraisuuden hallintasuunnitelma ja ryhmän yhtiöiden riskienhallintasuunnitelmat.

Vahinkoyhtiön, LähiTapiola-ryhmän ylimmän emoyhtiön, hallitus vastaa ryhmätasolla hallituksen tehtävistä vakavaraisuuden hallinnassa. Jokainen ryhmän yhtiön hallitus vastaa oman yhtiönsä osalta hallituksen tehtävistä vakavaraisuuden hallinnassa. Vakavaraisuuden hallinnassa käytetään riskienhallintapolitiikassa määriteltyä kolmen puolustuslinjan mallia.

Vakavaraisuuden hallinnan pääprosessit jaetaan vakavaraisuuden valvontaan ja pääomanhallintaan.

Vakavaraisuuden valvonta

Vakavaraisuuden valvonnan tavoitteena on seurata ryhmän ja sen yhtiöiden vakavaraisuusasetmaa suhteessa lakisääteisiin vaatimuksiin ja sisäisiin tavoitteisiin sekä vakavaraisuuden hallinnan liikennevalojärjestelmään.

Vakavaraisuuden hallinnan liikennevalojärjestelmä

Vyöhyke	Tulkinta ja toimenpiteet
Vihreä	Vakavaraisuus on yli sisäisen vakavaraisuustavoitteen. Liiketoiminnassa voidaan ottaa riskiä liiketoimintasuunnitelmien mukaisesti. Lähestyttäessä keltaista vyöhykettä toteutetaan ennakoivasti vakavaraisuutta turvaavia kannattavuus- ja riskinvähentämistoimenpiteitä.
Keltainen	Vakavaraisuus on kohtuullisella tasolla, mutta selvästi alle sisäisen tavoitteen. Liiketoiminnan riskinotolle on määritelty rajoitteita. Vakavaraisuuden seuranta lisätään.
Punainen	Vakavaraisuus on heikolla tasolla, mutta yli lakisääteisen vaatimuksen. Liiketoiminnan riskinotolle on määritelty merkittävät rajoitteita. Lisäpääomituksella, riskinvähentämis- / siirtämistoimenpiteillä ja kannattavuuden parantamistoimenpiteillä pyritään vahvistamaan vakavaraisuusasetmaa.
Musta	Vakavaraisuus on alle lakisääteisen vaatimuksen. Yhtiölle on tehtävä lain määräämät suunnitelmat, joissa on määritelty toimenpiteet, joilla vakavaraisuus pyritään saamaan yli lakisääteisen vakavaraisuusasetmaa. Toimenpiteet ovat vastaavia kuin punaisella vyöhykkeellä mutta voimakkaampia.

Vakavaraisuuden valvonta pyritään järjestämään seuraavassa esitettyjen periaatteiden mukaisesti. Valvonta:

- kattaa ryhmän sekä sen yksittäiset yhtiöt,
- kattaa kaikki liiketoiminnan ja toimintaympäristön olennaiset riskit,
- ottaa huomioon strategiset ja operatiiviset suunnitelmat sekä vastavuoroisesti vaikuttaa strategiseen ja operatiiviseen tavoiteasetantaan,
- kattaa sekä lyhyen että pitkän aikavälin,
- kattaa normaalin (liiketoimintasuunnitelmien mukaisen) ja poikkeustilanteiden mukaisen toiminnan.

⁴⁴ Esillä mainitut yhtiöt eivät kuitenkaan ole yhteisvastuusopimuksen osapuolia, eivätkä ne näin ollen voi sopimuksen vedoten voimaa lisäpääomittamista.

LähiTapiola-ryhmässä vakavaraisuuden valvonnan pääprosessit ovat:

- ryhmän ORSA-prosessi
- vakuutusyhtiöiden ORSA-prosessit
- varainhoitoyhtiöiden ICARA-prosessit.

ORSA- ja ICARA-prosesseissa arvioidaan vakavaraisuuden kehitystä ja tarvittavia pääomahallinnanmenetelmiä keskipitkällä aikavälillä (3-5 vuotta).

Näiden lisäksi vakavaraisuutta seurataan ja raportoidaan vakuutusyhtiöiden hallituksille neljännes/puolivuositaisella vakavaraisuusraportilla, kuukausittaisella markkinariskeihin painottuvalla vakavaraisuusraportilla sekä tarpeen mukaan viikko- tai päivätasoisilla vakavaraisuusarvioilla.

Pääomanhallinta

Pääomanhallinnan tehtävänä on ryhmän ja sen yhtiöiden vakavaraisuuden turvaaminen:

- määrittelemällä ennakolta käytettävissä olevat pääomanhallinnan menetelmät ja niiden toteuttamisen periaatteet, sekä
- toteuttamalla pääomanhallinnan menetelmät tarvittaessa ennakolta sovittujen periaatteiden mukaisesti.

Pääomahallinnan tehtävä on määritellä, mikä on ryhmän ja sen yhtiöiden tehokkaan pääoman käytön kannalta tarkoituksenmukainen pääomarakenne ja miten pääoma allokoidaan yhtiöiden liiketoiminta-alueille. Tähän vaikuttaa mm. sääntelystä tulevat rajoitteet siitä, mitä pääoman eriä hyväksytään vakavaraisuuteen tai mihin riskeihin ko. pääoman eriä voidaan käyttää. Ryhmätasolla pääoman allokointia ei tehdä johtuen ryhmän vakuutusyhtiöiden keskinäisestä yhtiömuodosta.

Pääomahallinnan keinot voidaan jakaa kolmeen luokkaan:

- Yksittäisen yhtiön omat toimenpiteet, jotka vaikuttavat yhtiön ja ryhmän vakavaraisuuteen
 - Kannattavuustoimenpiteet: hinnankorotukset, toiminnan tehostaminen

- Riskienvähentämiskeinot: sijoitusallokaation muuttaminen, vakuutusten merkitsemisen lopettaminen
- Ryhmän yhtiöiden väliset toimenpiteet, jotka vaikuttavat yksittäisten yhtiöiden, mutta ei ryhmän vakavaraisuuteen
 - Ryhmän sisäinen pääomitus: pääomalaina, takuupääoma, osakepääoma
 - Riskinsiirto ryhmän sisällä: jälleenvakuutus, kannansiirto
 - Yksittäisen yhtiön toimenpiteet ryhmän ulkopuolelle, jotka vaikuttavat yhtiön ja ryhmän vakavaraisuuteen
 - Ryhmän ulkopuolinen pääomitus
 - Riskinsiirto ryhmän ulkopuolelle: jälleenvakuutus, kannansiirto

Vakuutusyhtiön oma varallisuus vakavaraisuuslaskennassa koostuu perusvarallisuudesta ja lisävarallisuudesta. Perusvarallisuus on yhtiön hallussa olevaa varallisuutta ja lisävarallisuus puolestaan koostuu vakuutusyhtiön taseen ulkopuolisista eristä, jotka yhtiö voi vaatia maksettaviksi. LähiTapiola-ryhmän vakuutusyhtiöillä ei ole omaan lisävarallisuuteen kuuluvia eriä.

Perusvarallisuus muodostuu ylijäämästä, jolla vakavaraisuustarkoitusta varten arvostetut varat ylittävät vastaavasti arvostetut velat. Tämä ylijäämä jaotellaan osiin ja luokitellaan kolmeen luokkaan sen mukaan, kuinka hyvin se on käytettävissä tappioiden kattamiseen joko toiminnan jatkuessa tai yritystä purettaessa ja mikä on erän kesto aika (duraatio).

Ryhmän oman varallisuuden erien takuupääoman, pohjarahaston ja täsmäytyserän katsotaan kaikilta osin täyttävän luokan 1 varallisuuserien sääntelyssä esitetyt vaatimukset liittyen erän käytettävyyteen mahdollisten tappioiden vaimentamisessa.

Tilinpäätöksessä omaksi pääomaksi lasketaan esitetyn taulukon mukaiset oman pääoman erät sekä muut taseen pääomaerät. Vakavaraisuuslaskennan omaan varallisuuteen otetaan lisäksi huomioon vakavaraisuuslaskennan ja

tilinpäätöksen väliset arvostuserot. Arvostuserot ja niistä lasketut laskennalliset verovelat selittävät oleellisesti tilinpäätöksen oman pääoman ja vakavaraisuuslaskennan oman varallisuuden eron. Vakavaraisuuslaskennan arvostamisperiaatteita käsitellään tarkemmin luvussa D.

Alla olevassa taulukossa esitetään luokittain LähiTapiola-ryhmän ja ryhmään kuuluvien vakuutusyhtiöiden oman varallisuuden erät.

Oman varallisuuden rakenne

Oman varallisuuden rakenne

Luokka	Erä	Erän tarkempi luokittelu
Luokka 1	Takuupääoma	
	Pohjarahasto	
	Täsmäytyserä	Muut oman pääoman rahastot: arvonkorotusrahasto, käyvän arvon rahasto, kertyneet voittovarot
		Arvostuserot: Sijoitusten, vastuuvelan ja muiden erien Tilinpäätössirtojen kertymä
		Vastuuvelan rahastot: tasoitusmäärä, tulevien lisäetujen vastuu, korkotappiovaraus, korkotäydennysvastuu

E.1.2. LähiTapiola-ryhmän oma varallisuus

LähiTapiola-ryhmä käyttää vakavaraisuuslaskennassa konsolidointimenetelmää², jossa oma varallisuus on seuraavien erien summa:

Vahinkoyhtiön, Henkiyhtiön, alueyhtiöiden ja Suomen Vahinkovakuutus Oy, sekä oheispalvelutytäryritysten konsolidoitu oma varallisuus ryhmässä (ryhmän konsolidoidun osan oma varallisuus),

ryhmän konsolidoidun osan suhteellinen osuus Varainhoito -konsernin, Rahoitus Oy:n³, sekä Noja Rahoitus Oy:n toimialakohtaisen sääntelyn mukaisesti lasketuista omista varoista (muun rahoitusalan yhtiöiden omat varallisuudet) vähennettynä ryhmän sisäisillä omistuksilla,

ryhmän konsolidoidun osan suhteellinen osuus ryhmän muiden sidosyritysten sijoituksen arvosta,

2015/35 artiklan 329 mukaan asiaankuuluvien alakohtaisten sääntöjen perusteella.

² Konsolidointimenetelmässä konsolidoitavien yhtiöiden oletetaan muodostavan yhden yhtenäisen yhtiön, jolle muodostetaan oma varallisuus eliminoimalla ryhmän sisäiset liiketoimet.

³ LähiTapiola Rahoitus Oy ja Noja Rahoitus Oy ovat sääntelämättömiä rahoitusalan yrityksiä, joiden nimelliset pääoma-vaatimukset ja oman varallisuuden erät lasketaan LähiTapiola-ryhmän vakavaraisuuslaskennassa EU asetuksen

oman varallisuuden käytettävyyteen perustuvat vähennykset ryhmätasolla.

LähiTapiola-ryhmän oma varallisuus lasketaan LähiTapiola-ryhmän konsernitilinpäätöksen omasta pääomasta, jossa on huomioitu sisäisten liiketoimien eliminoinnit. Nämä liiketoimet muodostuvat LähiTapiola-ryhmässä muun muassa ryhmän sisäisistä takuupääomaomistuksista, osakeomistuksista, palveluveloituksista ja jälleenvakuutuksista. Oma pääoma oikaistaan vakavaraisuuslaskennassa muun muassa sijoitusten ja vastuuvelan arvostuseroilla. Lopuksi ryhmän omaa varallisuutta oikaistaan muun rahoitusalan yhtiöiden osalta vähentämällä niiden osuus konsernitilinpäätöksessä ja lisäämällä niiden toimialakohtaisten sääntelyn mukaisesti lasketut omat varat ryhmän omistussuuden mukaisessa suhteessa. Ryhmän omaa varallisuutta laskettaessa huomioidaan ryhmän yhtiöiden omien varallisuuserien siirtokelpoisuutta rajoittavat tekijät, joita käsitellään tarkemmin seuraavassa alaluvussa.

E.1.2.1 Siirtokelpoisuuteen liittyvät rajoitukset

Ryhmän ylimmän emoyrityksen, Vahinkoyhtiön, osalta ryhmän omaan varallisuuteen luetaan muut oman varallisuuden erät paitsi pohjarahasto ja tasoitusmäärä siltä osin kuin niiden summa ylittää Vahinkoyhtiön vakavaraisuuspääoma-vaatimuksen osuuden ryhmälaskennassa.

Henkiyhtiön ja alueyhtiöiden osalta ryhmän omaan varallisuuteen luetaan yhtiöiden omat varat, jotka kattavat niiden osuuden ryhmän pääomavaatimuksesta. Alueyhtiöiden osalta ryhmän omaan varallisuuteen luetaan lisäksi ryhmän yhtiöiden välisen yhteisvastuusopimuksen nojalla 20 % kunkin alueyhtiön yhtiökohtaisen laskennan omasta varallisuudesta tietyin rajoituksin.

Ryhmän muiden rahoitusalan yhtiöiden Varainhoitokonsernin, Rahoitusyhtiön, sekä Noja Rahoituksen omien varojen erien osalta siirtokelvottomia eriä ovat pääomalainat, mutta nekin hyväksytään ryhmän omaan varallisuuteen siltä osin, kuin ne kattavat yhtiön osuutta ryhmän pääoma-vaatimuksesta.

Siirtokelvetonta varallisuutta, jota ei hyväksytä ryhmän vakavaraisuuspääomavaatimuksen katteeksi, on 1 825,9 miljoonaa euroa (Määrä koostuu Henkiyhtiön omien varojen osasta 833,9 miljoonaa euroa, alueyhtiöiden omien varojen osasta 936,5 miljoonaa euroa sekä muihin sidosyrityksiin liittyvien oikaisujen osasta 55,5 miljoonaa euroa.). Yhteisvastuusopimuksen nojalla ryhmän omiin varoihin luetaan 501,3 miljoonaa euroa yhtiökohtaisesti lasketuista alueyhtiöiden omista varoista.

E.1.2.2 Oma varallisuus ja oman varallisuuden muutos raportointikaudella

Seuraavassa taulukossa esitetään ryhmän oman varallisuuden ja oman varallisuuden muutos raportointikaudella.

LähiTapiola-ryhmän oma varallisuus 31.12.2025

Erä (M€)	2025	2024	Muutos
Luokan 1 varallisuus			
Oma pääoma			
Pohjarahasto	8,6	8,6	0
Takuupääoma	0	0	0
Muu oma pääoma	4 060,4	3 797,2	263,2
Arvostuserot			
Sijoitusomaisuudesta	1 164,4	1 043,2	121,2
Vastuuvelasta	2 099,6	1 779,2	320,4
Muista eristä	- 239,3	- 197,0	- 42,3
Vähennettävät erät		0	0
Laskennalliset verovelat	- 637,0	- 544,1	- 92,9
Siirtokelvottomat varat	- 1 825,9	- 1 641,0	- 184,9
Odotettu voitonjako	0	0	0
Oma varallisuus yhteensä	4 630,8	4 246,1	384,8

Ryhmän vakavaraisuus- ja vähimmäispääomavaatimuksen kattamiseksi hyväksytään ryhmän oma varallisuus kokonaisuudessaan, koska oman varallisuuden luokkia koskevat rajoitukset eivät ylity. Vakavaraisuus- ja vähimmäispääoma-vaatimuksen kattamiseksi hyväksyttävä oma varallisuus on 4 630,8 miljoonaa euroa, joka on kokonaisuudessaan luokan 1 varallisuutta.

Ryhmän oma varallisuus on näin ollen raportointikauden lopussa 4 630,8 (4 246,1) miljoonaa euroa. Muutos + 384,8 miljoonaa euroa selittyy seuraavilla tekijöillä:

Konsernitilinpäätöksen oman pääoman muutos (vaikutus + 263,2 miljoonaa euroa): Oman pääoman kasvu johtuu sijoitustoiminnan tuotoista ja vakuutusliikkeen tuloksesta.

Vastuuvelan arvostuserojen muutos (vaikutus 320,4 miljoonaa euroa): Merkittävimmät vastuuvelan arvostuserojen muutokseen vaikuttavat tekijät ovat olleet muutokset korkokäyrässä, jota hyödyntäen lasketaan markkinaehtoinen vastuuvelka.

Sijoitusten arvostuserojen muutos (vaikutus + 121,2 miljoonaa euroa). Sijoitusten arvostuserojen nousu on seurausta sijoitusten arvonkehityksestä finanssi- ja arvopaperimarkkinoilla.

Laskennalliset verovelat (vaikutus -92,9 miljoonaa euroa), muutos johtuu pääasiassa sijoitusomaisuuden ja vastuuvelan arvostuserojen muutoksesta.

Luokan 1 siirtokelvottomien varojen muutos (vaikutus -184,9 miljoonaa euroa), johtuu etenkin pääomavaateiden muutoksista alueyhtiöillä ja Henkiyhtiöllä.

Odotettu voitonjako -termillä tarkoitetaan mahdollisia maksettavaksi päätettyjä takuupääoman korkoja, lahjoituksia ja muita voitonjakoon liittyviä eriä. Omistaja-asiakkaille annettavat maksun alennukset tai muut edut eivät sisälly voitonjakoeraan.

E.1.2.3 Vakavaraisuuslaskennan ja kirjanpidon tase-erien välinen ero

LähiTapiola-ryhmän vakavaraisuuslaskennan taseen ylijäämän summa on 6 678,0 miljoonaa euroa samalla, kun tilinpäätöksen mukainen oma pääoma on 4 069,0 miljoonaa euroa. Erotus 2 609,0 miljoonaa euroa selittyy pääosin seuraavilla tekijöillä:

- Sijoitukset ja vastuuvelka on arvostettu markkinaehtoisesti. (Markkinaehtoista vastuuvelkaa käsitellään aiemmin tässä raportissa kohdassa D.2. *Vakuutus tekninen vastuuvelka*)
- Vastuuvelkaan ei kuulu tasoitusmäärä
- Laskennallinen verovelka huomioidaan veloissa

LähiTapiola-ryhmän oman varallisuuden määrät sekä vakavaraisuuslaskennassa käytetty tase esitetään tämän

dokumentin liitteenä olevissa raportointitaulukoissa S.23.01.22 *Oma varallisuus* ja S.02.01.02 *Tase*.

Yhtiöiden numeeriset tiedot vakavaraisuuslaskennan ja kirjanpidon tase-erien välisestä eroista käsitellään tämän dokumentin seuraavissa kappaleissa. Yhtiökohtaiset oman varallisuuden määrät sekä vakavaraisuuslaskennassa käytetyt taseet esitetään tämän dokumentin liitteenä olevissa oman varallisuuden raporteissa (S.23.01.01) ja taseraporteissa (S.02.01.02).

E.1.3. LähiTapiola Vahinkoyhtiön oma varallisuus

LähiTapiola Vahinkoyhtiön oma varallisuus lasketaan tilinpäätöksen omasta pääomasta. Oma pääoma oikaistaan vakavaraisuustarkastelussa muun muassa sijoitusten ja vastuvelan arvostuseroilla.

E.1.3.1 Oma varallisuus ja oman varallisuuden muutos raportointikaudella

Seuraavassa taulukossa esitetään Vahinkoyhtiön oma varallisuus ja oman varallisuuden muutos raportointikaudella.

LähiTapiola Vahinkoyhtiön oma varallisuus ja sen muutos

milj. euroa	31.12.2025	31.12.2024	Muutos
Oma pääoma			
Pohjarahasto	8,6	8,6	0,0
Takuupääoma	0,0	0,0	0,0
Muu oma pääoma	2 092,7	2 009,5	83,3
Arvostuserot			
Sijoitusomaisuudesta	348,2	295,8	52,4
Vastuuvasta	428,7	314,6	114,1
Muista tase-eristä	-30,9	-19,6	-11,3
Vähennettävät erät			
Odotettu voitonjako	0,0	0,0	0,0
Laskennalliset verovelat	-154,3	-121,6	-32,6
Oma varallisuus yhteensä	2 693	2 487	206
Vakavaraisuuspääomavaatimus	800,1	717,8	82,2
Vakavaraisuusuhde (%)	337 %	346 %	-10 %

Vahinkoyhtiön oman varallisuuden muutos raportointikaudella selittyy pääasiassa seuraavilla tekijöillä:

- Sijoitustoiminnan ja vahinkovakuutusliikkeen tulos kasvatti omaa pääomaa 86,3 milj. euroa.
- Sijoitusten arvostuserot kasvoivat 52,4 milj. euroa.
- Vastuuvastaan arvostuserot kasvoivat 114,1 milj. euroa. Muutokseen on vaikuttanut mm. Solvenssi II –laskennassa käytettävän korkokäyrän nousu ja tasoitusmäärän kasvu.

Oma varallisuus on kokonaan luokan 1 varallisuutta ja kokonaisuudessa hyväksytty kattamaan vakavaraisuus- ja vähimmäispääomavaatimusta. Vakavaraisuus- ja vähimmäispääomavaatimuksen kattamiseksi hyväksyttävä oma varallisuus on 2 693 miljoonaa euroa.

Vahinkoyhtiön oma varallisuus kasvoi 206 miljoonalla eurolla.

E.1.3.2 Vakavaraisuuslaskennan ja kirjanpidon tase-erien välinen ero

Seuraavassa taulukossa esitetään Vahinkoyhtiön vakavaraisuuslaskennan (Solvenssi II) ja kirjanpidon (FAS) tase-erien ero 31.12.2025.

LähiTapiola Vahinkoyhtiön vakavaraisuuslaskennan ja kirjanpidon tase-erien välinen ero

milj. euroa	SII	FAS	ero
Sijoitukset	3 619,0	3 270,8	348,2
Vastuuvasta, vakuutusvaatimukset ja -velat	-795,4	-906,1	110,7
Tasoitusmäärä	0,0	-318,0	318,0
Verovelka	-154,3	0,0	-154,3
Muut	23,8	54,7	-30,9
Varat-Velat	2 693	2 101	592

Vakavaraisuuslaskennan tase eroaa kirjanpidon (FAS) mukaisesta taseesta pääosin seuraavien tekijöiden osalta:

- Sijoitukset ja vastuuvasta on arvostettu markkinaehtoisesti.
- Vastuuvastaan ei kuulu tasoitusmäärä.
- Laskennallinen verovelka huomioidaan veloissa.

E.1.4. Henkiyhtiön oma varallisuus

E.1.4.1 Oma varallisuus ja oman varallisuuden muutos raportointikaudella

LähiTapiola Henkiyhtiön oma varallisuus vuoden 2025 lopussa sekä muutos vuoden 2025 aikana voidaan jaotella seuraavasti:

LähiTapiola Henkiyhtiön oma varallisuus ja sen muutos

Erä (milj. €)	31.12.2025	31.12.2024	Muutos
Oma pääoma			
Pohjarahasto	4,5	4,5	0,0
Takuupääoma	37,6	37,6	0,0
Muu oma pääoma	924,4	846,5	77,9
Arvostuserot			
Sijoitusomaisuudesta	126,9	150,0	-23,1
Vastuuvasta	587,2	497,2	90,0
Poistoerosta	0,0	0,0	0,0
Aineettomista hyödykkeistä	-90,2	-49,8	-40,4
Muista eristä	-1,5	9,8	-11,3
Vähennettävät erät			
Odotettu voitonjako	-0,9	-0,9	0,0
Laskennalliset verovelat	-123,1	-108,4	-14,7
Oma varallisuus yhteensä	1 464,9	1 386,4	78,4

LähiTapiola Henkiyhtiön osalta oman varallisuuden muutos raportointikaudella selittyy pääasiassa seuraavilla tekijöillä:

- tilinpäätöksen oman pääoman muutos: oman pääoman kasvu syntyi realisoituneesta sijoitustoiminnan sekä riskiliikkeen tuloksesta,
- vastuuvastaan arvostuserojen muutos johtuen pääsääntöisesti korkotason muutosten vaikutuksista, yhtiön uusmyynnistä, sekä parametrien päivityksistä vastuuvastaan arvostuksen osalta,
- laskennallisten verovelkojen kasvu vastuuvastaan arvostuseron kasvun seurauksena,
- aineettomien hyödykkeiden arvostuseron laskun seurauksena,

- sijoitusomaisuuden arvostuserojen muutos johtuu sijoitusten arvojen markkinamuutoksista.

Vakavaraisuuspääomavaatimuksen kattamiseksi hyväksytään oma varallisuus kokonaisuudessaan, koska oman varallisuuden luokkia koskevat rajoitukset eivät ylitä. Myös vähimmäispääomavaatimuksen kattamiseksi hyväksytään oma varallisuus kokonaisuudessaan.

E.1.4.2 Vakavaraisuuslaskennan ja kirjanpidon tase-erien välinen ero

Vakavaraisuuslaskennan tase eroa kirjanpidon taseesta pääosin seuraavien tekijöiden osalta:

- sijoitukset ja vastuovelka on arvostettu markkinaehtoisesti. Markkinaehtoista vastuovelkaa käsitellään kohdassa D.2.,
- aineettomia hyödykkeitä ei huomioida vakavaraisuuslaskennan taseella
- laskennallinen verovelka on huomioitu sekä varojen että velkojen arvostuseroista.

LähiTapiola Henkiyhtiön oman varallisuuden määrä sekä Solvenssi II -tase esitetään oman varallisuuden raportissa (S.23.01.01) ja taseraportissa (S.02.01.02).

LähiTapiola Henkiyhtiön vakavaraisuuslaskennan ja kirjanpidon tase-erien välinen ero (milj. €)

	SII	FAS	ero
VARAT			
Aineettomat hyödykkeet	0,0	90,2	-90,2
Sijoitukset (muu kuin sijoitussidonnainen)	2 625,9	2 476,1	149,8
Indeksi- ja sijoitussidonnaisiin sopimuksiin sijoitetut varat	3 321,3	3 321,3	0,0
JV-saamiset	-13,5	0,0	-13,5
Lainat, rahat ja pankkisaamiset	321,8	331,3	-9,5
Muut varat	4,8	4,7	0,1
	6 260,4	6 223,7	36,7
VELAT			
Vastuovelka - muu kuin sijoitussidonnainen	1 474,4	1 969,4	-494,9
Vastuovelka - sijoitussidonnainen	3 165,6	3 257,8	-92,2
Verovelat	123,1	0,0	123,1
Muut velat	31,5	30,0	1,5
	4 794,6	5 257,2	-462,5
VARAT - VELAT	1 465,7	966,5	499,2

Yhteenveto eroista (milj. €)

	SII	FAS	ero
Sijoitukset (muu kuin sijoitussidonnainen)	2 625,9	2 476,1	149,8
Indeksi- ja sijoitussidonnaisiin sopimuksiin sijoitetut varat	3 321,3	3 321,3	0,0
Vastuovelka	-4 640,0	-5 227,2	587,2
Verovelat	-123,1	0,0	-123,1
Muut	281,6	396,3	-114,7
VARAT - VELAT	1 465,7	966,5	499,2

E.1.5. LähiTapiola Alueyhtiöiden oma varallisuus

E.1.5.1 Oma varallisuus ja oman varallisuuden muutos raportointikaudella

Alueyhtiöiden oma varallisuus 31.12.2024, muutos vuonna 2025 sekä oma varallisuus 31.12.2025 esitetään seuraavassa taulukossa.

LähiTapiola alueyhtiöiden oma varallisuus ja sen muutos

milj. euroa	Oma varallisuus 31.12.2024	Oman pääoman muutos			Arvostuserojen muutos			Laskennallisen verovelan muutos	Odotetun voitonjaon muutos	Oma varallisuus 31.12.2025
		pohja-rahassto	takuu-pääoma	muu oma pääoma	sijoitus-omaisuudesta	vastuovelasta	muista			
Etelä	123,3	0,0	0,0	5,5	5,1	5,1	-0,1	-2,1	0,5	137,4
Etelä-Pohjanmaa	131,3	0,0	0,0	4,8	7,0	6,5	-0,2	-2,7	-0,1	146,6
Etelärannikko - Sydäkusten	28,5	0,0	0,0	2,1	1,4	1,0	-0,1	-0,5	0,1	32,6
Itä	142,1	0,0	0,0	6,2	8,2	5,8	0,0	-2,8	0,5	160,1
Kaakkois-Suomi	126,4	0,0	0,0	6,3	5,1	3,9	-0,1	-1,8	0,4	140,3
Kainuu-Koillismaa	63,7	0,0	0,0	1,9	3,4	2,5	0,1	-1,2	0,2	70,7
Keski-Suomi	119,2	0,0	0,0	6,2	4,7	7,6	-0,2	-2,5	0,4	135,4
Lappi	63,5	0,0	0,0	3,1	2,0	4,1	-0,2	-1,2	0,2	71,5
Loimi-Häme	70,7	0,0	0,0	3,0	4,1	3,5	-0,2	-1,5	-0,1	79,5
Länsi-Suomi	188,8	0,0	0,0	12,0	9,5	8,1	0,0	-3,5	0,8	215,6
Pirkanmaa	98,9	0,0	0,0	6,1	5,2	8,2	-0,3	-2,7	0,3	115,6
Pohjanmaa - Österbotten	140,0	0,0	0,0	7,9	7,3	5,1	-0,1	-2,5	0,4	158,1
Pohjoinen	195,4	0,0	0,0	7,1	9,5	9,9	-0,8	-3,9	0,8	218,1
Pääkaupunkiseutu	171,4	0,0	0,0	11,8	6,7	15,6	-0,4	-4,5	-0,2	200,4
Savo	99,8	0,0	0,0	4,8	5,5	5,2	-0,1	-2,1	0,2	113,3
Savo-Karjala	76,2	0,0	0,0	4,0	3,9	4,0	0,0	-1,6	0,7	87,1
Uusimaa	109,7	0,0	0,0	7,0	5,3	6,5	-0,1	-2,4	0,0	126,1
Varsinais-Suomi	120,4	0,0	0,0	7,9	2,5	7,5	-0,3	-2,0	0,0	135,9
Vellamo	140,8	0,0	0,0	7,9	6,8	10,4	-0,1	-3,4	-0,1	162,2
Yhteensä	2 210,0	0,0	0,0	115,6	103,1	120,6	-3,0	-44,8	4,9	2 506,5

Alueyhtiöiden oman varallisuuden muutos raportointikaudella selittyä pääasiassa seuraavilla tekijöillä:

- Vahinkovakuutusliikkeen ja sijoitustoiminnan tulos kasvattivat omaa pääomaa yhteensä 129,2 milj. euroa.

- Sijoitusomaisuuden arvostuserot kasvoivat 103,1 milj. euroa.
- Vastuovelan arvostuserot kasvoivat 120,6 milj. euroa. Muutokseen on vaikuttanut mm. Solvenssi II -laskennassa käytettävän korkokäyrän nousu.

Alueyhtiöiden oma varallisuus on kokonaan luokan 1 varallisuutta ja kokonaisuudessa hyväksytty kattamaan vakavaraisuus- ja vähimmäispääomavaatimusta.

Alueyhtiöiden oman varallisuuden yhteismäärä kasvoi 296,5 milj. euroa (13,4 %) edellisestä vuodesta.

E.1.5.2 Vakavaraisuuslaskennan ja kirjanpidon tase-erien välinen ero

Vakavaraisuuslaskennan (Solvenssi II) taseen varat vähennettynä veloilla (varat - velat) ja vastaavat erät kirjanpidon taseessa esitetään seuraavan sivun taulukossa.

Vakavaraisuuslaskennan tase eroa kirjanpidon (FAS) mukaisesta taseesta pääosin seuraavien tekijöiden osalta:

- Sijoitukset ja vastuovelka on arvostettu markkinaehtoisesti.
- Vastuuelkaan ei kuulu tasoitusmäärä.
- Laskennallinen verovelka huomioidaan veloissa.

Yhtiökohtaiset oman varallisuuden määrät sekä vakavaraisuuslaskennassa käytetyt taseet esitetään liitteenä olevissa oman varallisuuden raporteissa (S.23.01.01) ja taseraportteissa (S.02.01.02).

LähiTapiola alueyhtiöiden vakavaraisuuslaskennan ja kirjanpidon tase-erien välinen ero

milj. euroa	Solvenssi II tase					Odo- tettu voiton- jako	Kirjanpidon tase				
	Sijoi- tukset	Vastuu- velka, vak. saamiset ja -velat	Vero- velka	Muut	Varat- velat		Sijoi- tukset	Vastuu- velka, vak. saamiset ja -velat	Tasoi- tus- määrä	Vero- velka	Muut
Etelä	203,1	-48,3	-15,9	-1,4	137,4	-0,1	165,3	-61,3	-28,6	0,0	2,2
Etelä-Pohjanmaa	248,5	-80,3	-19,9	-1,1	146,6	-0,5	213,3	-96,8	-48,0	0,0	3,9
Etelärannikko - Sydkusten	50,7	-12,4	-4,8	-0,9	32,6	-0,1	43,4	-15,5	-13,5	0,0	0,6
Itä	236,8	-57,2	-18,4	-1,1	160,1	-0,1	200,1	-73,1	-39,3	0,0	3,1
Kaakkois-Suomi	191,6	-35,6	-14,4	-1,1	140,3	-0,1	163,9	-47,7	-32,3	0,0	2,4
Kainuu-Koillismaa	112,5	-32,8	-8,7	-0,1	70,7	-0,2	96,5	-41,3	-19,1	0,0	2,3
Keski-Suomi	205,0	-49,4	-18,4	-1,7	135,4	-0,1	176,2	-63,5	-49,1	0,0	2,1
Lappi	125,7	-42,4	-11,0	-0,7	71,5	-0,2	115,4	-54,3	-32,8	0,0	2,7
Loimi-Häme	145,3	-54,6	-10,9	-0,1	79,5	-0,3	130,8	-68,6	-26,0	0,0	3,5
Länsi-Suomi	334,8	-89,8	-27,1	-2,1	215,6	-0,2	278,2	-111,2	-57,6	0,0	5,6
Pirkanmaa	203,8	-70,6	-14,8	-2,5	115,6	-0,2	181,6	-83,6	-39,1	0,0	2,6
Pohjanmaa - Österbotten	230,3	-52,3	-19,1	-0,7	158,1	-0,1	198,0	-67,0	-48,4	0,0	5,5
Pohjoinen	356,6	-110,4	-27,1	-0,8	218,1	-0,2	311,6	-139,9	-61,3	0,0	6,0
Pääkaupunkiseutu	351,8	-119,4	-28,1	-2,5	200,4	-1,5	318,2	-144,3	-81,8	0,0	7,2
Savo	168,4	-40,5	-13,9	-0,5	113,3	-0,2	147,3	-51,3	-37,8	0,0	3,2
Savo-Karjala	140,0	-39,4	-13,4	0,0	87,1	-0,1	116,5	-49,6	-33,1	0,0	3,2
Uusimaa	204,1	-59,3	-15,9	-2,3	126,1	-0,6	176,3	-73,0	-37,9	0,0	2,4
Varsinais-Suomi	240,5	-82,0	-20,7	-1,4	135,9	-0,5	208,0	-99,1	-53,9	0,0	3,9
Vellamo	284,1	-97,7	-21,5	-2,1	162,2	-0,7	249,8	-119,8	-50,8	0,0	5,2
Yhteensä	4 033,8	-1 174,5	-324,0	-23,1	2 506,5	-5,6	3 490,4	-1 460,9	-790,6	0,0	67,4

E.2. Vakavaraisuus- pääomavaatimus ja vähimmäispää- omavaatimus

E.2.1. LähiTapiola-ryhmän vakavaraisuuspääomavaatimus ja vähimmäispääomavaatimus

E.2.1.1 LähiTapiola-ryhmän vakavaraisuuspääomavaatimus (SCR)

LähiTapiola-ryhmän vakavaraisuuspääomavaatimus on raportointikauden (vuosi 2025) lopussa

2 359,6 miljoonaa euroa ja se lasketaan standardikaavan mukaisesti ryhmään kuuluvien vakuutus- ja oheispalvelutytyritysten konsolidointimenetelmällä lasketun vakavaraisuuspääomavaatimuksen, muun rahoitusalan (kuin vakuutusalan) yritysten toimialakohtaisesti määrättyjen pääomavaatimusten ja muiden ryhmän yritysten pääomavaatimusten summana:

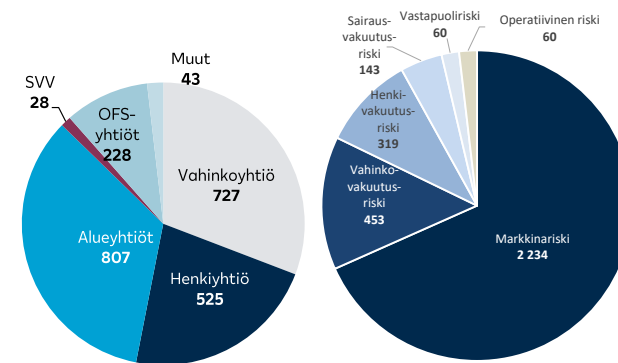
- Vahinkoyhtiön, Henkiyhtiön, alueyhtiöiden, Suomen Vahinkovakuutus Oy:n ja oheispalvelutytyritysten konsolidointimenetelmällä laskettu vakavaraisuuspääomavaatimus 2 088,0 miljoonaa euroa,
- ryhmän omistussuosuksien mukaiset suhteelliset osuudet muiden rahoitusalan yritysten vakavaraisuuspääomavaatimuksista: LähiTapiola Rahoitus Oy 215,1 miljoonaa euroa, LähiTapiola Varainhoitokonserni 11,5 miljoonaa euroa ja Noja Rahoitus Oy 1,7 miljoonaa euroa

- ryhmän omistussuosuksien mukaiset suhteelliset osuudet ryhmän muiden yritysten markkinariskin pääomavaatimuksista 43,3 miljoonaa euroa (sidosyritykset, joissa ryhmän omistus on vähemmän kuin 50 %).

Ryhmän vakavaraisuuspääomavaatimuksen laskennassa ei käytetä yksinkertaistettua laskentaa standardikaavan riskiosioissa eikä niiden alaosioissa. Laskennassa ei myöskään sovelleta vakuutusyhtiölain 11 luvun 18 § mukaisia yhtiökohtaisia parametreja, eikä 25 luvun 4 § mukaista pääomavaatimuksen korotusta.

Seuraavissa kuvissa esitetään yhtiöiden osuudet ryhmän vakavaraisuuspääomavaatimuksessa ja ryhmän vakavaraisuuspääomavaatimus jaettuna standardikaavan mukaisiin riskiosioihin.

Ryhmän vakavaraisuuspääomavaatimus yhtiöittäin ja riskiosioittain (M€) raportointikauden lopussa



E.2.1.2 LähiTapiola-ryhmän vähimmäispääomavaatimus (MCR)

LähiTapiola-ryhmän vähimmäispääomavaatimus on raportointikauden lopussa 31.12.2025 583,3 M€. Vähimmäispääomavaatimuksen muodostuminen yhtiöittäin on esitetty jäljempänä kohdassa E.2.1.4.

E.2.1.3 Pääomavaatimusten muutokset raportointikaudella

Seuraavassa taulukossa käsitellään vakavaraisuuspääomavaatimuksen muutosta raportointikaudella.

Ryhmän vakavaraisuuspääomavaatimuksen muutos (M€)

	31.12.2025	30.9.2025	31.12.2024	Muutos 30.09.2025 verrattuna	Muutos 31.12.2024 verrattuna
Perusvakavaraisuuspääomavaatimus (BSCR)	2 544,7	2 521,9	2 242,6	22,7	302,1
Markkinariski	2 234,2	2 213,7	1 943,4	20,5	290,8
Vakuutusriskit ja muut BSCR:n riskit	974,7	968,6	925,5	6,1	49,1
BSCR:n hajautushyöty	-664,2	-660,3	-626,3	-4,0	-37,9
Vastuuvelan ja verovelan vaimennusvaikutus	-517,2	-499,8	-449,9	-17,3	-67,3
Operatiivinen riski	60,5	60,6	58,8	-0,1	1,7
Konsolidointimenetelmällä laskettu SCR	2 088,0	2 082,7	1 851,4	5,3	236,5
Konsolidointimenetelmällä laskettu hajauttamaton SCR	2 327,8	2 334,5	2 075,1	-6,7	252,6
SCR:n hajautushyöty	-239,8	-251,8	-223,7	12,0	-16,1
Muiden yhtiöiden pääomavaatimus	271,6	276,4	253,6	-4,8	18,0
Ryhmän vakavaraisuuspääomavaatimus	2 359,6	2 359,1	2 105,0	0,5	254,6

Ryhmän vakavaraisuuspääomavaatimuksen muutos raportointikautena (+254,6 miljoonaa euroa) johtuu erityisesti markkinariskin pääomavaatimuksen kasvusta. Markkinariskin pääomavaatimus taas on kasvanut +290,8 miljoonaa euroa erityisesti osakeriskin pääomavaatimen kasvun seurauksena.

E.2.1.4 Ryhmän konsolidoitu vakavaraisuuspääomavaatimus ja vähimmäispääomavaatimus

Vakavaraisuuspääomavaatimus

Konsernitilinpäätökseen perustuvassa ryhmän vakavaraisuuspääomavaatimuksen laskennassa pystytään hyödyntämään ryhmän sisäisten liiketoimien eliminoinneista sekä riskien yhdistämisvaikutuksesta aiheutuvat hajautushyödyt. Hajautushyödyt alentavat ryhmän vakavaraisuusvaatimusta -239,8 miljoonaa euroa verrattuna hajauttamattomaan ryhmän vakuutusyhtiöiden pääomavaatimusten summaan. Hajautushyödyt ovat nousseet euromääräisesti edellisvuodesta +16,1 miljoonaa euroa.

Seuraavassa taulukossa esitetään tarkempi hajautushyötyjen vaikutuksesta ryhmän vakavaraisuuspääomavaatimukseen raportointikauden lopussa ja muutos raportointikaudella.

Konsolidointimenetelmällä lasketun vakavaraisuuspääomavaatimuksen hajautushyödyt 31.12.2025 (M€)

	Hajauttamaton pääomavaatimus	Pääomavaatimus ryhmällä	Hajautushyöty	Hajautushyödyn muutos 31.12.2024
Perusvakavaraisuuspääomavaatimus	2 851,2	2 544,7	306,5	23,0
Markkinariski	2 399,0	2 234,2	164,8	16,4
Vastapuoliriski	87,9	59,5	28,3	0,2
Henkivakuutusriski	335,3	319,1	16,2	-1,6
Sairausvakuutusriski	176,1	142,9	33,1	-11,7
Vahinkovakuutusriski	573,9	453,2	120,8	14,9
Operatiivinen riski	60,0	60,5	-0,5	-0,9
Vastuuvelan ja verovelan vaimennusvaikutus	-583,4	-517,2	-66,3	-5,9
Konsolidointimenetelmällä laskettu SCR	2 327,8	2 088,0	239,8	16,1

Konsolidointimenetelmällä lasketun vakavaraisuuspääomavaatimuksen oleelliset hajautushyödyt aiheutuvat:

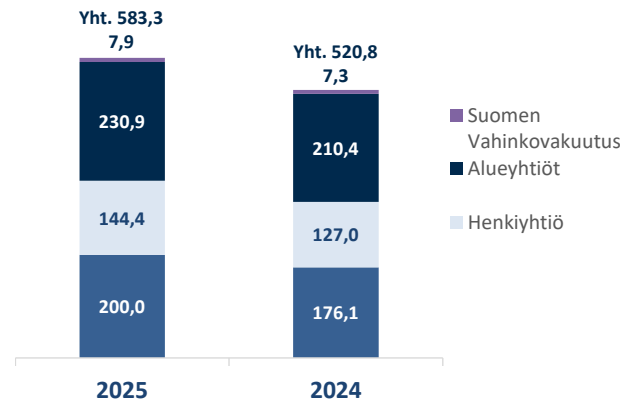
- markkinariskin osalta ryhmän sisäisten omistusten eliminoinneista, jotka vähentävät ryhmän sijoituksia ja sitä kautta sijoituksiin liittyvää riskiä,
- sairaus- ja vahinkovakuutusriskissä riskien tehokkaammasta hajautuksesta ryhmätasolla, erityisesti katastrofiriskin laskennassa sovelletaan yksittäisiä ryhmätason katastrofitapahtumia yhtiökohtaisten katastrofitapahtumien sijaan,
- perusvakavaraisuuspääomavaatimuksen osalta aliriskien tehokkaammasta hajautuksesta ryhmätasolla.

Vähimmäisvakavaraisuuspääomavaatimus

Konsolidoitu ryhmän vähimmäisvakavaraisuuspääomavaatimus lasketaan summana ryhmän vakuutusyhtiöiden vähimmäispääomavaatimuksista. Ryhmän vakuutusyhtiöiden tarkemmat yhtiökohtaisten vähimmäispääomavaatimusten laskennoissa käytetyt syöttötiedot kuvataan tämän osion jäljemmissä luvuissa.

Seuraavassa kuvaajassa esitetään ryhmän vähimmäisvakavaraisuuspääomavaatimus raportointikauden alussa ja lopussa.

Ryhmän vähimmäisvakavaraisuuspääomavaatimus (M€)



Ryhmän vähimmäisvakavaraisuuspääomavaatimus on kasvanut niin Vahinkoyhtiön, Henkiyhtiön, alueyhtiöiden kuin Suomen Vahinkovakuutus Oy:n vähimmäisvakavaraisuuspääomavaatimuksen kasvun seurauksena. Ryhmän yksittäisten vakuutusyhtiöiden vähimmäispääomavaatimusten muutoksia käsitellään seuraavissa luvuissa.

E.2.2. LähiTapiola Vahinkoyhtiön vakavaraisuuspääomavaatimus ja vähimmäispääomavaatimus

E.2.2.1 Vahinkoyhtiön vakavaraisuuspääomavaatimus (SCR)

LähiTapiola Vahinkoyhtiö käyttää vakavaraisuuspääomavaatimuksen laskentaan standardikaavaa standardikaavan parametreilla.

LähiTapiola Vahinkoyhtiön vakavaraisuuspääomavaatimuksen laskennassa standardikaavalla ei ole käytetty merkittävällä tavalla yksinkertaistettua laskentatapaa. Yksinkertaistettua laskentaa käytetään vahinkovakuutuksen ja NSLT-sairausvakuutuksen raukeamisalariskiosiossa ja poolien menevän liikkeen yksittäisten altistumien ryhmittelyssä. Raukeamisriskiosiossa vakuutusryhminä käytetään

vakuutusmaksuvastuun homogeenisia riskiryhmiä jaettuna tuleviin ja voimassa oleviin kausiin. Muita yksinkertaistuksia vakavaraisuuspääomavaatimuksen laskennassa ei käytetä.

Seuraavassa taulukossa esitetään Vahinkoyhtiön vakavaraisuuspääomavaatimus (SCR) sekä vähimmäispääomavaatimus (MCR) 31.12.2025.

E.2.2.2 Vahinkoyhtiön vähimmäispääomavaatimus (MCR)

Vahinkoyhtiön vähimmäispääomavaatimuksen laskennan syöttötietoina on standardikaavassa toisaalta Solvenssi II -perusteinen vakuustekninen vastuuvélka ilman riskimarginaalia sen jälkeen, kun niistä on vähennetty jälleenvakuutussaamiset ja toisaalta viimeisten 12 kuukauden kirjanpidon mukainen nettovakuutusmaksutulo. Lisäksi vähimmäispääomavaatimukselle on standardikaavassa määritetty absoluuttinen vähimmäistaso (4,0 miljoonaa euroa) sekä vähimmäis- ja enimmäisrajat suhteessa pääomavaatimukseen (25 % ja 45 % vastaavasti). Vahinkoyhtiöllä vähimmäispääomavaatimus määräytyy suhteessa pääomavaatimuksesta laskettavaan vähimmäisrajaan.

Vähimmäispääomavaatimuksen laskennan syöttötiedot on esitetty liitteiden vähimmäispääomavaatimusraportissa

LähiTapiola Vahinkoyhtiön vakavaraisuus- ja vähimmäispääomavaatimus 31.12.2025

milj. euroa	SCR	MCR
Vahinkoyhtiö	800,1	200,0

(S.28.01.01).

E.2.2.3 Pääomavaatimusten muutokset raportointikaudella

Pääomavaatimuksen raportointikauden aikaiset muutokset johtuvat pääosin markkinariskiosion muutoksista, joiden taustalla on osakeriskin kasvu. Raportointikauden aikana pääomavaatimuksen laskentamenetelmiin ei ole tullut merkittäviä muutoksia.

Raportointikauden aikana vähimmäispääomavaatimuksessa tapahtuneet muutokset juontuvat vakavaraisuuspääomavaatimuksessa tapahtuneista muutoksista.

Seuraavassa taulukossa esitetään vakavaraisuuspääomavaatimus ja muutokset riskiosioittain tilanteessa 31.12.2025

LähiTapiola Vahinkoyhtiön vakavaraisuuspääomavaatimus riskiosioittain 31.12.2025 ja muutos 31.12.2024- 31.12.2025

milj. euroa	SCR	Muutos
Markkina	775,5	125,7
osuoli	15,8	0,7
Henkivakuutusriski	4,0	-0,4
Vahinkovakuutusriski	319,8	-0,2
Sairausvakuutusriski	101,1	-5,3
Hajautushyöty	-272,2	-5,3
BSCR	944,0	115,2
Operatiivinen	10,3	-0,3
SCR adjustment	-154,3	-32,6
SCR	800,1	82,2

E.2.3. LähiTapiola Henkiyhtiön vakavaraisuuspääomavaatimus ja vähimmäispääomavaatimus

E.2.3.1 LähiTapiola Henkiyhtiön vakavaraisuuspääomavaatimus (SCR)

LähiTapiola henkivakuutusyhtiö käyttää vakavaraisuuspääomavaatimuksen laskentaan standardikaavaa. Vuoden 2025 lopussa yhtiön vakavaraisuuspääomavaatimus (SCR) oli 578 miljoonaa euroa. Vakavaraisuuspääomavaatimuksen laskennassa ei ole käytetty yrityskohtaisia parametreja eikä yksinkertaistettua laskentatapaa.

E.2.3.2 LähiTapiola Henkiyhtiön vähimmäispääomavaatimus (MCR)

Vuoden 2025 lopussa yhtiön vähimmäispääomavaatimus (MCR) oli 144 miljoonaa euroa.

E.2.3.3 Pääomavaatimusten muutokset raportointikaudella

Raportointikauden aikana vakavaraisuuspääomavaatimus kasvoi 70 miljoonaa euroa. Vakavaraisuuspääomavaatimuksessa tapahtuneet muutokset johtuvat pääosin markkinariskin sekä henkivakuutusriskin muutoksista. Henkivakuutusriskiä on kasvattaneet järjestelmähankkeen myötä kasvaneet kulut sekä laskentaoletusten muutokset. Markkinariskin muutoksen keskeisin syy on ollut osakeallokaation kasvu, mikä yhdessä symmetrisen mukautuksen nousun myötä on nostanut osakeriskin pääomavaadetta merkittävästi.

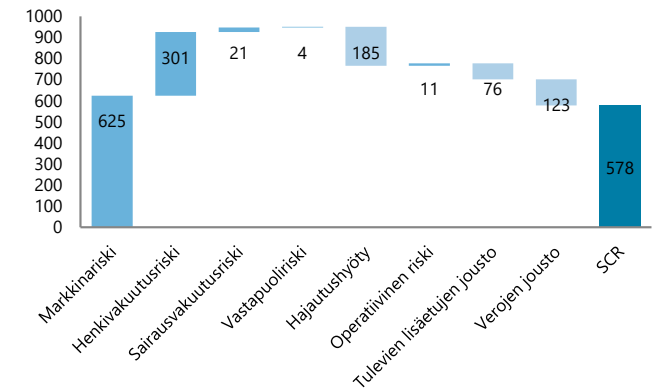
Henkivakuutusyhtiön osalta vähimmäispääomavaatimus määräytyy alarajan perusteella (25 % vakavaraisuuspääomavaatimuksesta), koska vähimmäispääomavaatimuksen ns. lineaarisen kaavan antama tulos jää rajan alle. Raportointikauden aikana vähimmäispääomavaatimus kasvoi 17 miljoonaa euroa.

Seuraavassa taulukossa esitetään vakavaraisuuspääomavaatimus riskiosioittain 31.12.2025.

Henkiyhtiön vakavaraisuus- ja vähimmäispääomavaatimus (milj. euroa)

	31.12.2025	31.12.2024	Muutos
Perusvakavaraisuuspääomavaatimus	766,1	675,1	90,9
Markkinariski	624,5	547,0	77,6
Henkivakuutusriski	301,2	251,8	49,4
Sairausvakuutusriski	21,1	48,5	-27,4
Vastapuoliriski	3,9	6,3	-2,4
Perusvakavaraisuuspääomavaatimuksen hajautushyöty	-184,6	-178,3	-6,3
Operatiivinen riski	11,1	12,0	-0,9
Ylijäämäoptioiden ja verojen vaimentava vaikutus	-199,4	-179,0	-20,4
Henkiyhtiön vakavaraisuuspääomavaatimus	577,8	508,2	69,6
Henkiyhtiön vähimmäispääomavaatimus	144,4	127,0	17,4

Henkiyhtiön pääomavaatimuksen muodostuminen (milj. euroa)



E.2.4. LähiTapiola Alueyhtiöiden vakavaraisuuspääomavaatimus ja vähimmäispääomavaatimus

E.2.4.1 LähiTapiola Alueyhtiöiden vakavaraisuuspääomavaatimukset (SCR)

LähiTapiola-ryhmän alueyhtiöt käyttävät vakavaraisuuspääomavaatimuksen laskentaan standardikaavaa standardikaavan parametreilla.

LähiTapiola-ryhmän alueyhtiöiden vakavaraisuuspääomavaatimuksen laskennassa standardikaavalla ei ole käytetty merkittäväällä tavalla yksinkertaistettua laskentatapaa. Alueyhtiöt käyttävät vahinkovakuutuksen ja NSLT-sairausvakuutuksen raukeamisalariskiosiossa ja poolien menevän liikkeen yksittäisten altistumien ryhmittelyssä yksinkertaistettua laskentaa. Raukeamisalariskiosiossa vakuutusryhminä käytetään vakuutusmaksuvastuun homogeenisiä riskiryhmiä jaettuna tuleviin ja voimassa oleviin kausiin. Muita yksinkertaistuksia vakavaraisuuspääomavaatimuksen laskennassa ei käytetä.

Seuraavassa taulukossa esitetään alueyhtiöiden vakavaraisuuspääomavaatimukset (SCR) riskiosioittain 31.12.2025.

LähiTapiola alueyhtiöiden vakavaraisuuspääomavaatimukset riskiosioittain 31.12.2025

Vahinkovakuutusyhtiö	Markkina	Vastapuoli	Vakuutusriski:	Vakuutusriski:	Vakuutusriski:	Hajautus-	BSCR	Operatiivinen	SCR	SCR
			Henki	Vahinko	Sairaus	hyödyt			adjustment	
Lappi	23,1	2,3	1,1	8,2	1,8	-8,5	28,1	1,3	-5,9	23,6
Kainuu-Koillismaa	24,8	1,5	1,0	5,2	1,4	-6,2	27,8	0,8	-5,7	22,9
Pohjoinen	82,9	4,3	3,2	19,5	4,9	-21,4	93,5	2,8	-19,3	77,1
Pohjanmaa - Österbotten	69,7	3,2	0,9	14,3	2,7	-14,2	76,6	2,1	-15,7	63,0
Etelä-Pohjanmaa	64,2	3,1	2,0	14,6	2,4	-14,7	71,5	2,0	-14,7	58,8
Keski - Suomi	45,9	4,4	1,3	12,0	2,5	-13,1	53,0	1,8	-11,0	43,8
Itä	62,6	2,8	1,7	11,1	2,1	-12,1	68,1	1,7	-14,0	55,9
Savo	44,6	2,3	0,9	9,7	2,2	-10,1	49,6	1,5	-10,2	40,9
Savo-Karjala	36,9	2,1	1,1	8,7	1,6	-9,0	41,4	1,2	-8,5	34,1
Kaakkois-Suomi	43,1	2,4	1,0	8,1	1,6	-8,9	47,3	1,4	-9,7	38,9
Vellamo	64,1	3,8	2,6	18,4	3,9	-18,7	74,1	2,7	-15,4	61,4
Pirkanmaa	42,7	5,5	1,4	15,6	3,4	-16,0	52,6	2,5	-11,0	44,1
Länsi-Suomi	90,6	3,5	2,2	18,3	3,9	-18,9	99,6	2,6	-20,5	81,8
Varsinais-Suomi	55,0	9,0	2,0	15,7	4,0	-19,4	66,2	2,4	-13,7	54,9
Loimi-Häme	27,5	2,7	1,3	11,6	2,4	-11,0	34,5	1,6	-7,2	28,9
Etelä	62,4	2,7	1,4	9,2	2,0	-10,6	67,0	1,5	-13,7	54,8
Etelärannikko - Sydysten	11,2	1,0	0,1	3,8	1,1	-3,8	13,4	0,6	-2,8	11,2
Uusimaa	53,6	3,1	1,3	12,8	2,5	-13,1	60,3	2,1	-12,5	49,9
Pääkaupunkiseutu	72,5	7,5	2,5	23,2	6,6	-25,3	87,0	4,2	-18,2	72,9

E.2.4.2 LähiTapiola Alueyhtiöiden vähimmäispääomavaatimukset (MCR)

Alueyhtiöiden vähimmäispääomavaatimuksen laskennan syöttötietoina on standardikaavassa toisaalta Solvenssi II -perusteinen vakuutustekninen vastuuvelka ilman riskimarginaalia sen jälkeen, kun niistä on vähennetty jälleenvakuutussuoritukset ja toisaalta viimeisten 12 kuukauden kirjanpidon mukainen nettovakuutusmaksutulo. Lisäksi vähimmäispääomavaatimukselle on standardikaavassa määritetty absoluuttinen vähimmäistaso (4,0 miljoonaa euroa) sekä vähimmäis- ja enimmäisrajat suhteessa pääomavaatimukseen (25 % ja 45 % vastaavasti).

Vähimmäispääomavaatimuksen laskennan syöttötiedot on esitetty liitteiden vähimmäispääomavaatimusraportissa (S.28.01.01).

Seuraavassa taulukossa esitetään alueyhtiöiden vakavaraisuuspääomavaatimukset (SCR) sekä vähimmäispääomavaatimukset (MCR) 31.12.2025.

LähiTapiola alueyhtiöiden vakavaraisuus- ja vähimmäispääomavaatimukset 31.12.2025

Vahinkovakuutusyhtiö	SCR	MCR
Lappi	23,6	5,9
Kainuu-Koillismaa	22,9	5,7
Pohjoinen	77,1	19,3
Pohjanmaa - Österbotten	63,0	15,7
Etelä-Pohjanmaa	58,8	14,7
Keski-Suomi	43,8	11,0
Itä	55,9	14,0
Savo	40,9	10,2
Savo-Karjala	34,1	8,5
Kaakkois-Suomi	38,9	9,7
Vellamo	61,4	15,4
Pirkanmaa	44,1	11,0
Länsi-Suomi	81,8	20,5
Varsinais-Suomi	54,9	13,7
Loimi-Häme	28,9	7,2
Etelä	54,8	13,7
Etelärannikko - Sydysten	11,2	4,0
Uusimaa	49,9	12,5
Pääkaupunkiseutu	72,9	18,2

E.2.4.3 Pääomavaatimusten muutokset raportointikaudella

Raportointikauden aikaiset muutokset vakavaraisuuspääomavaatimukseen johtuvat pääosin markkinariskiosion muutoksista, joiden taustalla on osakeriskin kasvu. Muutokset esitetään seuraavan sivun taulukossa.

Raportointikauden aikana pääomavaatimuksen laskentamenetelmiin ei ole tullut merkittäviä muutoksia.

Raportointikauden aikana myös vähimmäispääomavaatimuksissa on tapahtunut muutoksia. LähiTapiola Etelärannikon vähimmäispääomavaatimus säilyy edelleen absoluuttisella vähimmäistasolla. Muilla LähiTapiola-ryhmän alueyhtiöillä vähimmäispääomavaatimus määräytyy suhteessa pääomavaatimuksesta laskettavaan vähimmäisrajaan ja on muuttunut pääomavaatimuksen muutoksia vastaavasti.

LähiTapiola alueyhtiöiden vakavaraisuuspääomavaatimuksen muutokset riskiosioittain 31.12.2024-31.12.2025

Vahinkovakuutusyhtiö	Markkina	Vastapuoli	Vakuutusriski: Henki	Vakuutusriski: Vahinko	Vakuutusriski: Sairaus	Hajautus- hyödyt	BSCR	Operatiivinen	SCR adjustment	SCR
Lappi	3,7	0,2	-0,1	0,4	0,1	-0,5	3,7	0,1	-0,8	3,0
Kainuu-Koillismaa	2,3	0,2	0,0	0,3	0,0	-0,3	2,5	0,0	-0,5	2,0
Pohjoinen	4,8	0,4	-0,1	0,8	0,1	-0,8	5,2	0,1	-1,1	4,3
Pohjanmaa - Österbotten	11,3	0,6	0,0	1,1	0,2	-1,4	11,8	0,2	-2,4	9,6
Etelä-Pohjanmaa	6,1	0,0	-0,1	0,4	0,1	-0,4	6,1	0,1	-1,2	5,0
Keski - Suomi	3,6	0,6	-0,1	0,9	0,1	-0,9	4,2	0,1	-0,9	3,4
Itä	14,1	-0,5	-0,1	1,0	0,0	-0,5	14,0	0,1	-2,8	11,3
Savo	8,7	0,2	-0,1	0,6	0,1	-0,7	8,8	0,1	-1,8	7,1
Savo-Karjala	2,7	0,1	0,0	0,5	0,1	-0,5	3,0	0,1	-0,6	2,4
Kaakkois-Suomi	3,3	0,2	-0,1	0,6	0,1	-0,5	3,6	0,1	-0,7	2,9
Vellamo	9,4	0,3	-0,2	0,8	0,5	-1,2	9,7	0,1	-2,0	7,8
Pirkanmaa	1,7	0,1	-0,1	-0,7	0,2	0,1	1,3	0,1	-0,3	1,1
Länsi-Suomi	7,0	0,3	-0,2	0,3	0,1	-0,5	7,1	0,1	-1,4	5,8
Varsinais-Suomi	-2,6	0,1	0,0	0,8	0,2	-0,4	-1,9	0,1	0,4	-1,4
Loimi-Häme	0,9	-0,3	0,1	0,9	0,1	-0,4	1,3	0,1	-0,3	1,1
Etelä	6,1	0,4	-0,1	0,4	0,2	-0,7	6,4	0,1	-1,3	5,2
Etelärannikko - Sydysten	1,0	0,1	0,0	0,0	0,1	-0,2	1,0	0,0	-0,2	0,8
Uusimaa	9,6	0,2	-0,1	-0,4	0,0	-0,3	9,2	0,1	-1,9	7,4
Pääkaupunkiseutu	4,5	0,7	-0,2	-0,5	0,2	-0,4	4,3	0,2	-0,9	3,6

E.3. Duraatiopohjaisen osakeriskialaosion käyttö vakavaraisuuspääomavaatimuksen laskemisessa

LähiTapiola-ryhmä ja ryhmän vakuutusyhtiöt eivät sovelle duraatiopohjaista osakeriskialaosiota.

E.4. Standardikaavan ja käytetyn sisäisen mallin väliset erot

LähiTapiola-ryhmä ja ryhmän yhtiöt eivät sovelle sisäisiä malleja vakavaraisuuspääomavaatimusten laskennassa. Pääomavaatimukset lasketaan vakuutusyhtiölain 11 luvun mukaisella standardikaavalla.

E.5. Vähimmäispääomavaatimuksen ja vakavaraisuuspääomavaatimuksen täyttämättä jättäminen

LähiTapiola-ryhmä ja ryhmän yhtiöt täyttävät vakavaraisuus- ja vähimmäispääomavaatimukset, eikä pääomavaatimusten alituksia ole tapahtunut raportointikaudella.

E.6. Muut tiedot

Pääoman hallintaa koskevat olennaiset tiedot on esitetty aiemmissa osioissa.

Vakavaraisuutta ja taloudellistati- laa koskeva kertomus 2025 Lähi- Tapiola Vahinkoyhtiö



Antti Pulkkanen
Toimitusjohtaja,
LähiTapiola Keskinäinen Vakuutusyhtiö

LähiTapiola Keskinäisen Vakuutusyhtiön, eli Vahinkoyhtiön vuosi 2025 oli kokonaisuutena onnistunut. Saavutimme vahinkovakuutusmyynnissä ja sijoitusliiketoiminnassa tavoitteemme.

Korvauspalvelumme tuottavuus kasvoi vuoden aikana. Lakisääteisten vakuutuslajien vahinkojen läpimenoajat olivat hyvällä tasolla. Työtapaturmahäinkojen työkyvyttömyysajat jatkoivat lyhentymistään.

LähiTapiolassa on käynnissä useita yritysasiakkaiden vakuutustuotteiden ja -palveluiden kehityshankkeita. Meille on erityisen tärkeää, että asiakastarpeet tulevat hankkeissa huomioituiksi. Vuonna 2025 projekteihin osallistui entistä enemmän asiantuntijoitamme, useissa eri rooleissa.

Vahinkoyhtiön vakavaraisuus ja taloudellinen tila kuvataan yhtiön liiketoiminnan ja sen tuloksellisuuden, hallintojärjestelmän, riskiprofiilin, arvostusmenetelmien ja pääomahallinnan avulla. Tämä tiivistelmä kokoaa nämä osa-alueet ja erityisesti niissä tapahtuneet oleelliset muutokset vuoden 2025 osalta. Tiivistelmä on osa laajempaa koko LähiTapiola-ryhmän kattavaa [vakavaraisuuskertomusta](#).

Liiketoiminta ja tuloksellisuus

Yhtiön vahinkovakuutuksen maksutulo oli vuonna 2025 340 (330) miljoonaa euroa ja asiakkaille maksettiin korvauksia 263 (265) miljoonaa euroa. Palvelimme noin 1900 suurasiakasta ja n. 65 000 asiakasta työtapaturmavakuuttamisessa.

LähiTapiola Vahinkoyhtiön tilikauden kokonaistulos oli 194 (325) miljoonaa euroa, yhdistetty kulusuhde ilman perustekorkokulua 87,8 % (92,1 %) ja sijoitustoiminnan nettotuotto käyvin arvoain 4,7 % (9,4 %)

Hallintojärjestelmä

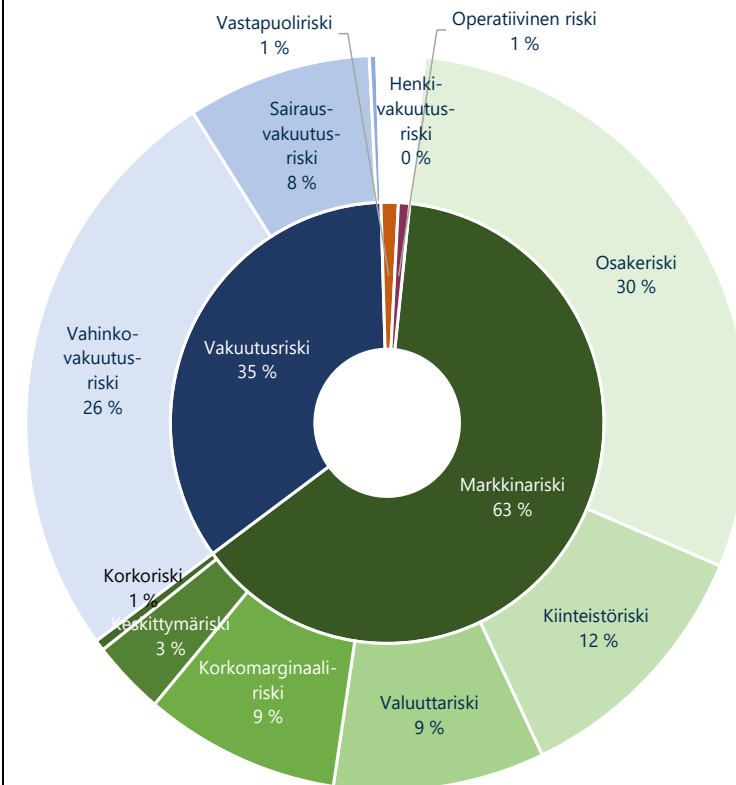
Hallintojärjestelmän tarkoituksena on varmistaa, että yhtiö toimii asianmukaisesti noudattaen terveitä ja varovaisia liikeperiaatteita. Hallintojärjestelmä muodostuu yhtiökokouksesta, hallintoneuvostosta, hallituksesta ja toimitusjohtajasta sekä keskeisistä toiminnoista, joihin kuuluvat aktuaaritoiminto, riskienhallinta, compliance ja sisäinen tarkastus.

LähiTapiola-ryhmän pääjohtajana aloitti Sari Heinonen 1.5.2025 ja Vahinkoyhtiön toimitusjohtajana aloitti Antti Pulkkanen 1.8.2025. Tätä ennen toimitusjohtajan sijaisena toimi Mika Makkonen.

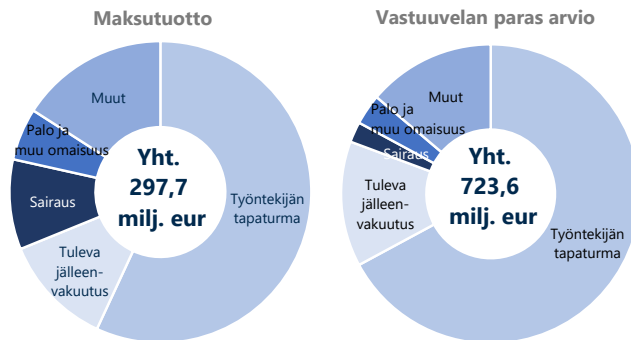
Riskiprofiili

Yhtiön Solvenssi II -kehikon mukainen vakavaraisuuspääomavaatimus (SCR) lasketaan standardikaavaa käyttäen. Laskennassa sovelletaan oheisen kuvaajan mukaisia riskiluokkia, joita ovat vakuutus-, markkina-, luotto- eli vastapuoliriskit ja operatiiviset riskit. Markkina- ja vakuutusriskit ovat pääomavaateen keskeisimmät riskitekijät.

Vakavaraisuuspääomavaatimuksen rakenne 31.12.2025



Raportointikaudella riskiprofiilissa ei tapahtunut olennaisia muutoksia. Markkinariskin suuruus oli 63 % (59 %), josta suurin yksittäinen erä oli osakeriski. Muita huomattavia riskitekijöitä olivat kiinteistö-, valuutta- ja korkomarginaaliriski. Vakuutusriski oli kokonaisuudessaan 35 % (39 %). Seuraavassa kuvassa on eritelty merkittävimpien vakuutuslajien osuus vakuutusmaksuista ja -vastuista, mikä kuvastaa vakuutusriskin muodostumista.



Vakuutusriskit liittyvät vakuutustuotteiden hinnoitteluun, inflaatioon, kuolleisuudessa tapahtuviin muutoksiin, ammattitaitteihin ja jälleenvakuutusuojiiin.

Operatiiviset riskit aiheutuvat riittämättömistä tai epäonnistuneista sisäisistä prosesseista, henkilöstöstä, järjestelmistä ja ulkoisista tekijöistä. Toimintaympäristön riskejä ja strategisia riskejä korostavat vakuutuslaskennalla samanaikainen talouskehityksen epävarmuus ja toimintaympäristön yhä nopeutuva muutosvauhti: mm. digitalisaatio, toimialaliikumukset, uudenlaiset toimijat ja yhteenliittymät, kansainvälistyminen sekä ilmastonmuutos.

Arvostus vakavaraisuustarkoituksiin

Vakavaraisuuslaskennassa varat ja velat arvostetaan markkina-arvoon, jolla ne ovat vaihdettavissa asiaa tuntevien, liiketoimeen halukkaiden ja toisistaan riippumattomien osapuolten välillä. Varojen määrä 31.12.2025 on 3 730 (3579) miljoonaa euroa, josta sijoituksia on 3 448 (3311) ja lainoja 41 (62) miljoonaa euroa. Velkojen määrä on 1 037 (1092) miljoonaa euroa, josta vastuovelkaa on 827 (921) miljoonaa euroa.

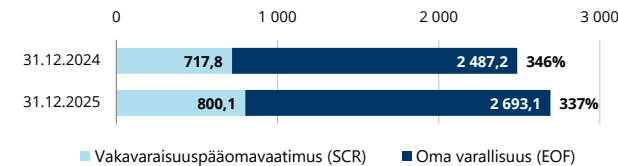
Pääomanhallinta

Yhtiön vakavaraisuus ja asiakkaiden taloudellisen turvan jatkuvuus varmistetaan kattavalla vakavaraisuuden valvonnalla ja pääomanhallinnalla. Keskeistä on, että yhtiön oma varallisuus ylittää jatkuvasti yhtiön toiminnan riskeistä lasketun vakavaraisuuspääomavaatimuksen riittävällä marginaalilla.

Vakavaraisuuslaskennan oma varallisuus 31.12.2025 on 2 693 (2 487), vakavaraisuuspääomavaatimus 800 (718) ja vähimmäispääomavaatimus 200 (179) miljoonaa euroa. Yhtiön

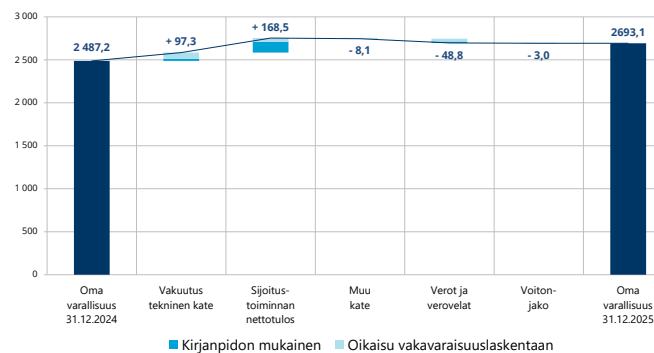
vakavaraisuussuhde eli oma varallisuus jaettuna vakavaraisuuspääomavaatimuksella on 337 % (346 %) ja vakavaraisuusasema on vahva. Vakavaraisuusasema ja sen kehitys on esitetty seuraavassa kuvassa.

Yhtiön vakavaraisuusasema (milj. euroa)



Yhtiön oma varallisuus on kasvanut raportointikauden aikana. Muutokset ovat aiheutuneet kirjanpidon tuloksesta, sekä vakavaraisuuslaskennan oikaisujen, kuten sijoitusten arvostuserojen, korkotason muutoksista seuranneiden vastuuelan arvostuserojen sekä laskennallisten verovelkojen muutoksista. Oman varallisuuden muutos esitetään vakuutus-, sijoitus- ja muihin tekijöihin jaoteltuna seuraavassa kuvassa. Omistaja-asiakkaille annettavat maksun alennukset tai muut edut eivät ole voitonjakoerässä.

Yhtiön oman varallisuuden muutos (milj. euroa)



Vakavaraisuutta ja taloudellista tilaa koskeva kertomus 2025 LähiTapiola Henkiyhtiö



Pasi Haarala
Toimitusjohtaja,
LähiTapiola Keskinäinen Henkivakuutusyhtiö

Henkiyhtiö tarjoaa henkivakuuttamisen, säästämisen ja sijoittamisen sekä eläkevakuuttamisen palveluita kaikille LähiTapiolan asiakkaille. Palvelumme sisältävät riskihenkivakuutukset, vapaaehtoiset eläkevakuutukset, säästöhenkivakuutukset ja kapitalisaatiosopimukset.

Vakavaraisuudesta huolehtiminen on keskeinen osa yhtiön toimintaa. Hyvällä vakavaraisuudella varmistamme, että voimme tarjota suomalaisille taloudellisesti turvallisempaa ja terveempää elämää nyt ja tulevaisuudessa. Henkiyhtiön hyvä vakavaraisuus ja taloudellinen tila ovat seurausta yhtiön tavasta harjoittaa liiketoimintaa pitkällä aikavälillä. Vakavaraisuutta ja taloudellista tilaa koskeva kertomus antaa taloudellisen kokonaiskuvan vuoden 2025 lopun tilanteesta.

LähiTapiola Henkivakuutusyhtiön vakavaraisuusasema on hyvä. Henkiyhtiöllä on omaa varallisuutta 2,5-kertaisesti vakavaraisuuspääomavaatimukseen verrattuna ja 10-kertaisesti vähimmäispääomavaatimukseen verrattuna.

Tämä tiivistelmä kokoaa nämä osa-alueet ja erityisesti niissä tapahtuneet muutokset vuoden 2025 osalta. Tiivistelmä on osa laajempaa koko LähiTapiola-ryhmän kattavaa [vakavaraisuuskertomusta](#).

Liiketoiminta ja tuloksellisuus

Vahva taloudellinen perusta on mahdollistanut tuotteiden, palveluiden ja prosessien jatkuvan kehittämisen sekä asiakas- etujen kasvattamisen. Varautumisen tarve on korostunut, ja riskivakuuttamisessa olemme vahvistaneet markkinajohtajuuttamme.

Olemme investoineet yritysasiakkaisiin ja palkitsemispalveluiden kehittämiseen. Vuonna 2024 perustimme palkitsemispalveluita tarjoavan yrityksen täydentämään LähiTapiola-ryhmän palveluvalikoimaa.

Henkilöstötyytyväisyys säilyi vahvana, ja panostukset tasalaatuisen asiakaspalveluun ovat parantaneet asiakaskokemusta. Lisäksi olemme kehittäneet kanssajohittamisen palveluja, joiden avulla omistaja-asiakkaat voivat sijoittaa samoihin kohteisiin kanssamme. Tulevaisuudessa tavoittelemme voimakasta kasvua vakuutussäästämisen sektorilla.

Perusjärjestelmä uudistus eteni hyvin. Sen tavoitteena on parantaa asiakaskokemusta entisestään tarjoamalla sujuvampia ja selkeämpiä palveluja – keskeisenä lähtökohtana elämänturvastrategiamme.

Vuoden 2025 tulos oli hyvä vakuutusliikkeen tuloksen kasvettua.

Hallintojärjestelmä

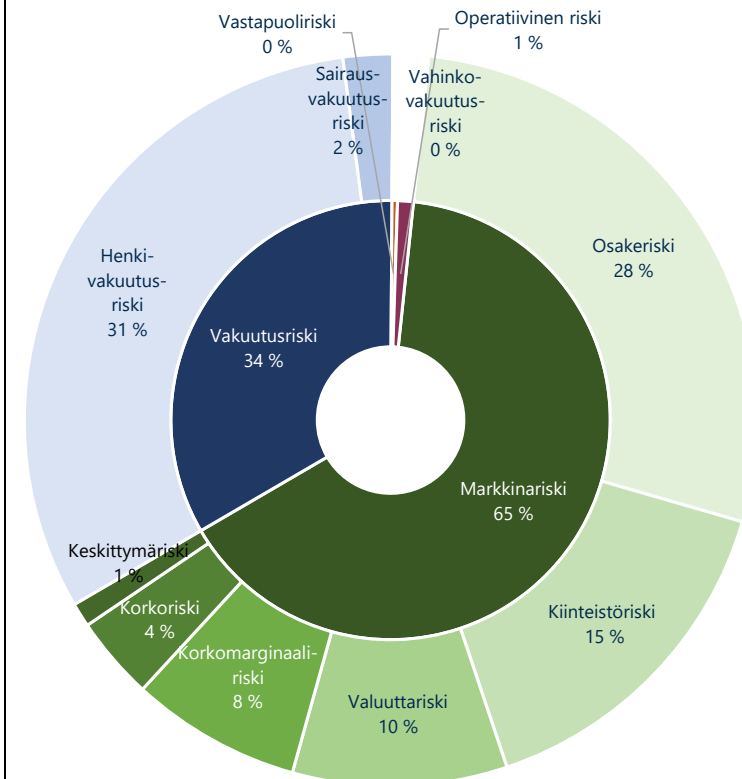
Hallintojärjestelmän tarkoituksena on varmistaa, että yhtiö toimii asianmukaisesti noudattaen terveitä ja varovaisia liikeperiaatteita. Hallintojärjestelmä muodostuu yhtiökokouksesta, hallintoneuvostosta, hallituksesta, yhtiöryhmän johtoryhmästä, toimitusjohtajasta sekä mm. sisäiseen tarkastukseen, riskienhallintaan ja complianceen liittyvistä keskeisistä tehtävistä ja toiminnoista.

Toimitusjohtajana toimii Pasi Haarala.

Riskiprofiili

Toiminnan merkittävimmät riskit ja samalla yhtiön vakavaraisuuteen oleellisesti vaikuttavat riskit ovat sijoitustoimintaan, sekä markkinaehtoisen vastuuvelan arvostamiseen liittyvät markkinariskit, henkivakuuttamisen vakuutusriskit, operatiiviset riskit sekä toimintaympäristön ja strategisen tahtotilan riskit. Markkinariski on vakavaraisuuspääomavaatimuksen suurin komponentti ja sen suuruus on 625 (547) milj. euroa. Vuosi 2025 oli finanssi- ja arvopaperimarkkinoiden näkökulmasta tyydyttävä. Eri pääomaisuuslajien tuotot olivat pitkiä korkosijoituksia lukuun ottamatta positiivisia.

Vakavaraisuuspääomavaatimuksen rakenne 31.12.2025



Markkinariski aiheutuu varojen arvojen vaihtelusta, sisältäen muun muassa korkojen, osakekurssien tai valuuttakurssien muutoksen aiheuttaman vaihtelun. Vakuutusriskit liittyvät kuolleisuudessa, työkyvyttömyydessä, sairastuvuudessa ja

asiakaskäyttäytymisessä sekä vakuutusten hoitamisen kustannuksissa tapahtuviin muutoksiin. Operatiiviset riskit aiheuttavat riittämättömistä tai epäonnistuneista sisäisistä prosesseista, henkilöstöstä, järjestelmistä ja ulkoisista tekijöistä. Toimintaympäristön riskejä ja strategisia riskejä korostavat vakuutusosalalla samanaikainen talouskehityksen epävarmuus ja toimintaympäristön yhä nopeutuva muutosvauhti: mm. digitalisaatio, toimialaliikumukset, uudenlaiset toimijat ja yhteenliittymät, kansainvälistyminen sekä yhteiskuntamurros ja verolainsäädännön muutokset.

Arvostus vakavaraisuustarkoituksiin

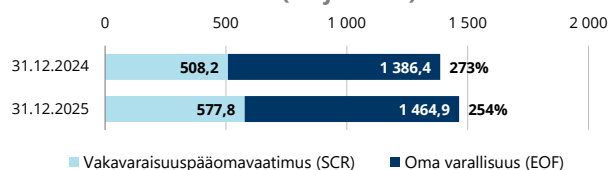
Vakavaraisuuslaskennassa varat ja velat arvostetaan markkina-arvoon, jolla ne ovat vaihdettavissa asiaa tuntevien, liiketoimeen halukkaiden ja toisistaan riippumattomien osapuolten välillä. Varojen määrä 31.12.2025 on 6 260 (6 132) milj. euroa, josta sijoituksia on 5 947 (5 792) ja lainoja 167 (193) milj. euroa. Velkojen määrä on 4795 (4 744) milj. euroa, josta vastuovelkaa on 4 640 (4 606) milj. euroa.

Pääomanhallinta

Yhtiön vakavaraisuus ja asiakkaiden taloudellisen turvan jatkuvuus varmistetaan kattavalla vakavaraisuuden valvonnalla ja pääomanhallinnalla. Keskeistä on, että yhtiön oma varallisuus ylittää jatkuvasti yhtiön toiminnan riskeistä lasketun vakavaraisuuspääomavaatimuksen riittävällä marginaalilla.

Vakavaraisuuslaskennan oma varallisuus 31.12.2025 oli 1 465 (1 386), vakavaraisuuspääomavaatimus 578 (508) ja vähimmäispääomavaatimus 144 (127) milj. euroa. Yhtiön vakavaraisuussuhde eli oma varallisuus jaettuna vakavaraisuuspääomavaatimuksella oli 254 % (273 %) ja vakavaraisuusasema oli siis vahva. Vakavaraisuusasema ja sen kehitys on esitetty seuraavassa kuvassa.

Yhtiön vakavaraisuusasema (milj. euroa)

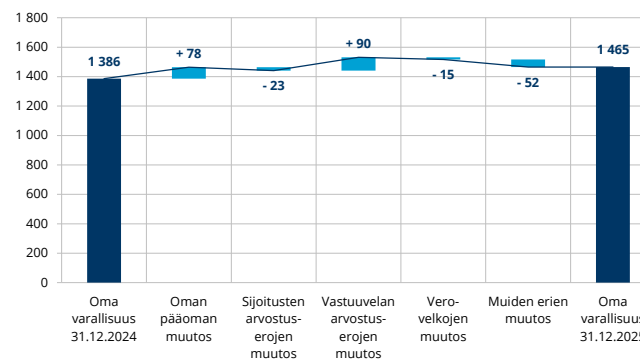


Henkiyhtiö hyödyntää vakavaraisuussäätelyn mahdollistamia siirtymätoimenpiteitä vastuvelan ja

pääomavaatimuksen osalta. Siirtymätoimenpiteet mahdollistavat eurooppalaisille vakuutusyhtiöille häiriöttömän siirtymisen vuonna 2016 voimaan tulleeseen vakavaraisuussäätelyyn. Ilman siirtymäsäännöksiä yhtiön vakavaraisuussuhde olisi ollut 235 (248) prosenttia. Vastuvelan siirtymäsäännöksen vaikutus vakavaraisuudessa oli 19 prosenttiyksikköä ja sen vaikutus poistuu tasaisesti vuoteen 2032 mennessä.

Vakavaraisuuslaskennan oma varallisuus kasvoi raportointikauden aikana. Oman varallisuuden muutoksen selittävät pääasiassa tilinpäätöksen oman pääoman muutos ja vastuvelan arvostuseroissa tapahtunut muutos. Tilinpäätöksen oman pääoman kasvu syntyi pääasiassa sijoitustoiminnan ja riskiliikkeen tuloksesta. Korkotason muutos selittää vastuvelan arvostuserojen muutosta. Seuraavassa kuvassa esitetään oman varallisuuden muutos raportointikaudella:

Yhtiön oman varallisuuden muutos (milj. euroa)



Lägesrapport om solvens och finansiell ställning 2025 LokalTapiola Livbolag



Pasi Haarala
Verkställande direktör,
LokalTapiola Ömsesidigt Livförsäkringsbolag

Livbolaget erbjuder tjänster inom livförsäkring, sparande och placeringar samt pensionsförsäkring till alla kunder i LokalTapiola. Våra tjänster omfattar risklivförsäkringar, frivilliga pensionsförsäkringar, sparlivförsäkringar och kapitaliseringsavtal.

Solvenshanteringen är en viktig del av bolagets verksamhet. Med en god solvens säkerställer vi att vi kan erbjuda finländarna ett ekonomiskt tryggare och hälsosammare liv nu och i framtiden. Livbolagets goda solvens och ekonomiska situation är en följd av bolagets sätt att bedriva affärsverksamhet på lång sikt. Lägesrapporten om solvens och finansiell ställning ger en ekonomisk helhetsbild av situationen i slutet av år 2025.

LokalTapiola Livbolags solvensställning är bra. Livbolagets kapitalbas är 2,5-faldig i jämförelse med solvenskapitalkravet och 10-faldig i jämförelse med minimikapitalkravet.

Den här sammanfattningen behandlar de här delområdena och särskilt förändringar som skett i dem under år 2025. Sammanfattningen är en del av en större [solvensrapport](#) som omfattar hela LokalTapiola-gruppen.

Affärsverksamhet och resultat

En stark ekonomisk grund har gjort det möjligt att kontinuerligt utveckla produkterna, tjänsterna och processerna och att öka kundförmånerna. Behovet av att skaffa försäkring har varit framträdande och vi har stärkt vårt marknadsledarskap inom riskförsäkring.

Vi har investerat i företagskunderna och i att utveckla belönings tjänsterna. År 2024 grundade vi ett företag som tillhandahåller belönings tjänster för att komplettera LokalTapiola-gruppens utbud av tjänster.

Personalnöjdheten var fortfarande bra och satsningarna på en kundtjänst som håller jämn kvalitet har förbättrat kundupplevelsen. Vi har även utvecklat tjänsterna för saminvesteringar med vars hjälp ägarkunderna kan placera i samma placeringsobjekt som vi placerar i. I framtiden strävar vi efter en kraftig tillväxt inom försäkrings sparande.

Uppdateringen av de grundläggande systemen gick bra. Målet med uppdateringen är att förbättra kundupplevelsen ytterligare genom att erbjuda smidigare och tydligare tjänster – med vår livstrygghetsstrategi som en central utgångspunkt.

Resultatet år 2025 var bra då resultatet av försäkringsrörelsen ökade.

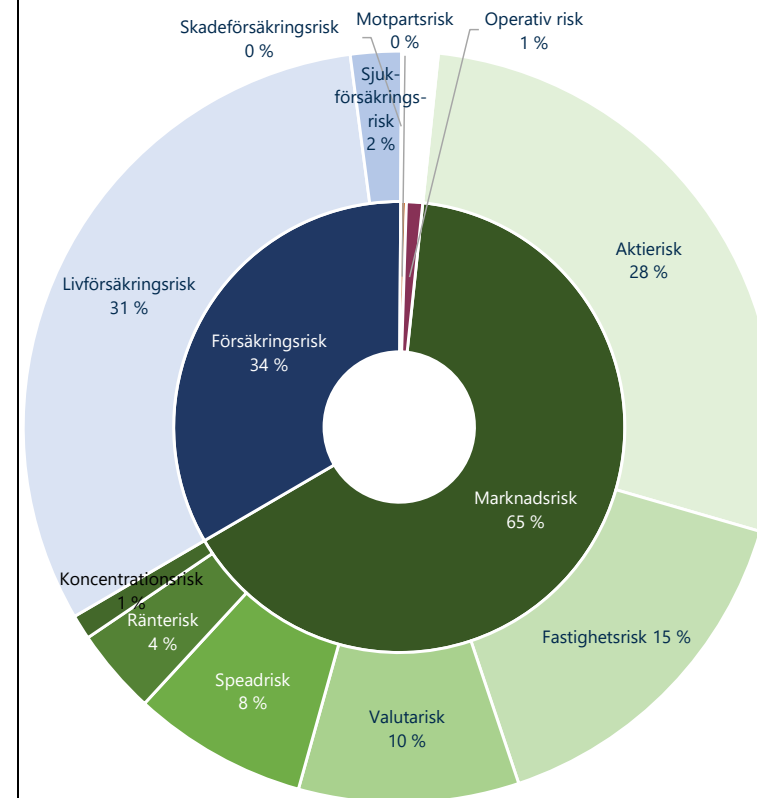
Förvaltningssystem

Syftet med förvaltningssystemet är att säkerställa att bolaget drivs på ett behörigt sätt med iakttagande av sunda och försiktiga affärsprinciper. Förvaltningssystemet består av bolagsstämman, förvaltningsrådet, styrelsen, bolagsgruppens ledningsgrupp, verkställande direktören samt bl.a. av de centrala uppgifterna och funktionerna för intern revision, riskhantering och compliance. Pasi Haarala är verkställande direktör.

Riskprofil

De mest betydande riskerna för verksamheten och riskerna som samtidigt väsentligt påverkar bolagets solvens är marknadsriskerna i anknytning till placeringsverksamheten samt värderingen av den marknadsbestämda ansvarsskulden, försäkringsriskerna som har att göra med livförsäkring, de operativa riskerna samt riskerna för verksamhetsmiljön och för den strategiska avsikten. Den största komponenten i solvenskapitalkravet är marknadsrisken som uppgår till 625 (547) miljoner euro. Ur ett finans- och värdepappersmarknads perspektiv var år 2025 nöjaktigt. Avkastningen på de olika huvudsakliga tillgångslagen var positiv med undantag av långfristiga ränteplaceringar.

Solvenskapitalkravets struktur 31.12.2025



Marknadsrisken orsakas av fluktuation i värdet på tillgångarna, inklusive bland annat fluktuation orsakad av förändringar i räntor, aktiekurser eller valutakurser. Försäkringsriskerna hänför sig till förändringarna i dödlighet, arbetsförmåga, sjukdomsfrekvens och kundbeteende samt i kostnaderna för försäkringsförvaltning. Operativa risker uppstår av otillräckliga eller misslyckade interna processer, personalen, system och externa faktorer. Inom försäkringsbranschen betonas riskerna i verksamhetsmiljön och de strategiska riskerna av en osäker ekonomisk utveckling i kombination med allt snabbare förändringar i verksamhetsmiljön: bl.a. digitalisering, branschglidningar, nya typer av organisationer och sammanslutningar, internationalisering samt samhälleliga omvälvningar och förändringar i skattelagstiftningen.

Värdering för solvensändamål

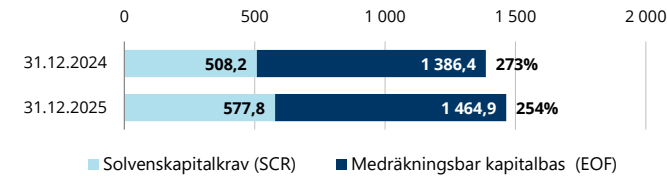
I solvensberäkningen värderas tillgångar och skulder till det marknadsvärde till vilket de skulle kunna bytas mellan parter som har kännedom om saken, har intresse av att genomföra transaktionen och är oberoende av varandra. Tillgångarna 31.12.2025 är 6 260 (6 132) miljoner euro, varav 5 947 (5 792) är placeringar och 167 (193) miljoner euro lån. Skulderna är 4 795 (4 744) miljoner euro, varav 4 640 (4 606) miljoner euro är ansvarsskuld.

Kapitalhantering

Bolagets solvens och kontinuiteten i kundernas ekonomiska skydd säkerställs genom en heltäckande solvensövervakning och kapitalhantering. Det centrala är att bolagets kapitalbas kontinuerligt med tillräcklig marginal överstiger solvenskapitalkravet som beräknats utifrån riskerna i bolagets verksamhet.

Kapitalbasen i solvensberäkningen 31.12.2025 var 1 465 (1 386), solvenskapitalkravet var 578 (508) och minimikapitalkravet var 144 (127) miljoner euro. Bolagets kapitaltäckningsgrad, det vill säga kapitalbas dividerad med solvenskapitalkravet, var 254 % (273 %) och solvensställningen var därmed stark. Solvensställningen och dess utveckling visas i följande diagram.

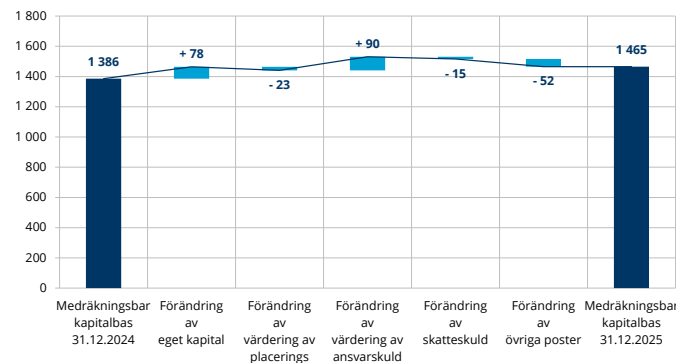
Bolagets solvensställning (miljoner euro)



Livbolaget drar nytta av de övergångsåtgärder som solvensregleringen möjliggör för ansvarsskuldens och kapitalkravets del. Övergångsåtgärderna gör det möjligt för europeiska försäkringsbolag att störningsfritt övergå till solvensregleringen som trädde i kraft år 2016. Utan övergångsbestämmelserna skulle bolagets kapitaltäckningsgrad ha varit 235 (248) procent. Övergångsbestämmelsen gällande ansvarsskulden hade en inverkan på 19 procentenheter i solvensen och dess inverkan försvinner i jämn takt fram till år 2032.

Kapitalbasen i solvensberäkningen ökade under rapporteringsperioden. Den huvudsakliga förklaringen på ändringarna i kapitalbasen är ändringen av kapitalbasen i bokslutet och ändringen i ansvarsskuldens värderingsdifferenser. Ökningen av kapitalbasen i bokslutet uppstod i huvudsak av resultatet från placeringsverksamheten och riskrörelsen. Ändringen av räntenivån förklarar ändringen i ansvarsskuldens värderingsdifferens. I följande diagram presenteras förändringen i kapitalbasen under rapporteringsperioden:

Förändring i bolagets kapitalbas (miljoner euro)



Vakavaraisuutta ja taloudellista tilaa koskeva kertomus 2025

LähiTapiola Etelä



Mikko Lempiäinen
Toimitusjohtaja,

LähiTapiola Etelä Keskinäinen Vakuutusyhtiö

LähiTapiola Etelän toimialue kattaa Salon, Lohjan ja Vihdin seudun sekä näiden ympäryskuntia. Yhtiön toimialaan kuuluvat kaikki vapaaehtoiset vahinkovakuutukset ja lakisääteinen liikennevakuutus.

Yhtiön tilikauden tulos oli hyvä ja vakavaraisuus säilyi vahvalla tasolla. Sijoitusmarkkinoiden vahva kehitys heijastui positiivisesti tilikauden tulokseen. Palvelimme asiakkaitamme strategiamme mukaisesti henkilökohtaisesti ja monikanavaisesti. Jatkoimme onnistuneesti vahinkovakuuttamisen järjestelmämuutoksen vaiheittaista käyttöönottoa.

LähiTapiola Etelän vakavaraisuus ja taloudellinen tila kuvataan yhtiön liiketoiminnan ja sen tuloksellisuuden, hallintojärjestelmän, riskiprofiilin, arvostusmenetelmien ja pääomanhallinnan avulla. Tämä tiivistelmä kokoaa nämä osa-alueet ja erityisesti niissä tapahtuneet muutokset vuoden 2025 osalta. Tiivistelmä on osa laajempaa koko LähiTapiola-ryhmän kattavaa [vakavaraisuuskertomusta](#).

Liiketoiminta ja tuloksellisuus

LähiTapiola Etelän maksutulo oli vuonna 2025 52,5 (48,7) miljoonaa euroa ja omistaja-asiakkaille maksettiin vahinkovakuutuksen korvauksia 36,7 (36,5) miljoonaa euroa. Lisäksi vakuutusmaksuista hyvitetiin keskittämisetuina 5 (4,5) miljoonaa euroa ja S-ryhmän bonuksia 1,8 (1,6) miljoonaa euroa. Yhtiön asiakasmäärä oli noin 56800 (56700) asiakasta ja liikennevakuutuksen markkinaosuus omalla toimialueella 40 % (40,1 %). LähiTapiola Etelän tilikauden kokonaistulos oli 13,1 (10,5) miljoonaa euroa, yhdistetty kulusuhde ilman perustekorkokulua 96,1 % (110 %) ja sijoitustoiminnan nettotuotto käyvin arvoin 6,2 % (8,3 %).

Hallintojärjestelmä

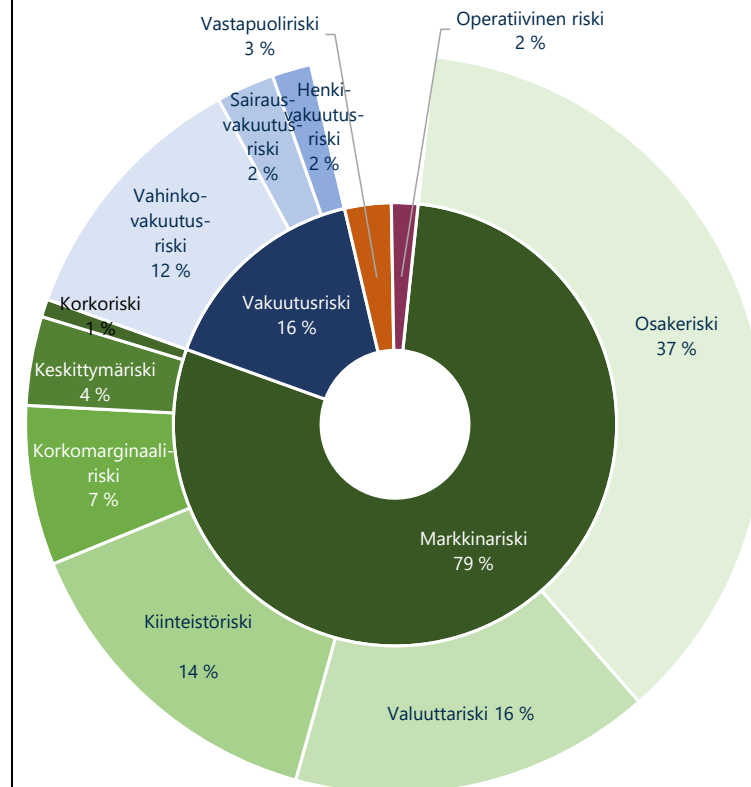
Hallintojärjestelmän tarkoituksena on varmistaa, että yhtiö toimii asianmukaisesti noudattaen terveitä ja varovaisia liikeperiaatteita. Hallintojärjestelmä muodostuu yhtiökokouksesta, hallintoneuvostosta, hallituksesta ja toimitusjohtajasta sekä keskeisistä toiminnoista, joihin kuuluvat aktuaaritoiminto, riskienhallinta, compliance ja sisäinen tarkastus.

LähiTapiola Etelän hallintojärjestelmässä ei ole tapahtunut merkittäviä muutoksia vuoden 2025 aikana.


Riskiprofiili

Yhtiön Solvenssi II -kehikon mukainen vakavaraisuuspääomavaatimus (SCR) lasketaan standardikaavaa käyttäen. Laskennassa sovelletaan oheisen kuvaajan mukaisia riskiluokkia, joita ovat vakuutus-, markkina-, luotto- eli vastapuoliriskit ja operatiiviset riskit. Markkina- ja vakuutusriskit ovat pääoma-vaateen keskeisimmät riskitekijät.

Vakavaraisuuspääomavaatimuksen rakenne 31.12.2025



Reportointikaudella riskiprofiilissa ei tapahtunut olennaisia muutoksia. Markkinariskin osuus vakavaraisuuspääomavaatimuksesta oli 79 % (78 %), josta suurin yksittäinen erä oli osakeriski. Muita huomattavia riskitekijöitä olivat valuutta- ja kiinteistöriski. Vakuutusriskin osuus kokonaisuudesta oli 16 % (17 %). Alla olevassa kuvassa on eritelty merkittävimpien vakuutuslajien osuus vakuutusmaksuista ja -vastuista, mikä kuvastaa vakuutusriskin muodostumista.



Solvensi II -kehikon mukaisesti muita olennaisia riskejä ovat: operatiiviset riskit, vastapuoliriski, likviditeettiriskit ja muut olennaiset riskit, kuten toimintaympäristön riskit ja strategiset riskit. Kaikille edellä mainituille riskeille ei ole erikseen määritelty pääomavaadetta.

Riskien seurannassa käytetään sisäisiä menettelyohjeita ja riskirajoja. Merkittävämpiä riskienhallintakeinoja ovat muun muassa jälleenvakuutukset ja sijoitusten hajauttaminen. Pääomavaatimuksen muutosta seuraamalla saadaan käsitys yhtiön taloudellisen tilan kehityksestä. Riskienhallintakeinoissa ja menettelyissä ei ole tapahtunut muutoksia raportointikauden aikana.

Riskien määrällisen mittaamisen ohella yhtiö seuraa riskejä myös laadullisesti. Vuonna 2025 Suomen talouskehitys jäi odotettua heikommaksi. Kansainvälisen talouden epävarmuus väheni loppuvuotta kohden, mutta geopoliittiset ja poliittiset riskit jatkuivat. Toimintaympäristön keskeisiä riskejä ovat kansainvälisiin rahoitusmarkkinoihin kohdistuvat mahdolliset häiriöt ja geopoliittisten konfliktien pitkittyminen. Lisäksi kotitalouksien lisääntynyt säästäminen, työmarkkinoiden heikentyminen ja julkisyhteisöjen velkasuhteen kasvaminen lisäävät epävarmuutta Suomen talouden kehitysnäkymiin.

Arvostus vakavaraisuustarkoituksiin

Vakavaraisuuslaskennassa varat ja velat arvostetaan markkina-arvoon, jolla ne ovat vaihdettavissa asiaa tuntevien, liiketoimeen halukkaiden ja toisistaan riippumattomien osapuolten välillä.

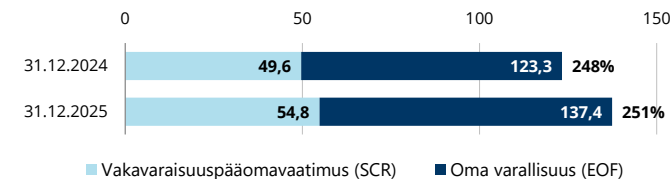
Varojen määrä 31.12.2025 on 213 (201) miljoonaa euroa, josta sijoituksia on 198 (191) miljoonaa euroa. Velkojen määrä on 75 (78) miljoonaa euroa, josta vastuovelkaa on 55 (59) miljoonaa euroa.

Pääomanhallinta

Yhtiön vakavaraisuus ja asiakkaiden taloudellisen turvan jatkuvuus varmistetaan kattavalla vakavaraisuuden valvonnalla ja pääomanhallinnalla. Keskeistä on, että yhtiön oma varallisuus ylittää jatkuvasti yhtiön toiminnan riskeistä lasketun vakavaraisuuspääomavaatimuksen riittävällä marginaalilla.

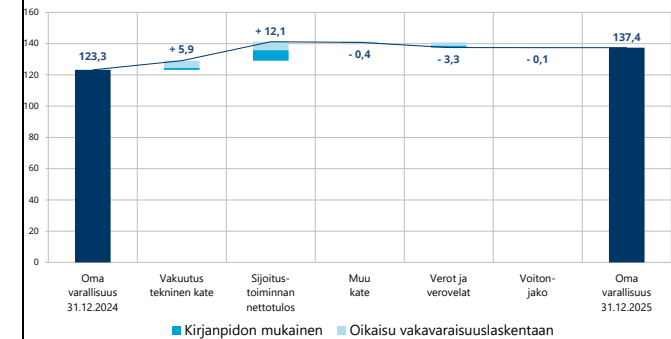
Vakavaraisuuslaskennan oma varallisuus 31.12.2025 on 137 (123), vakavaraisuuspääomavaatimus 55 (50) ja vähimmäispääomavaatimus 14 (12) miljoonaa euroa. Yhtiön vakavaraisuussuhde eli oma varallisuus jaettuna vakavaraisuuspääomavaatimuksella on 251 % (248 %) ja vakavaraisuusasema on vahva. Vakavaraisuusasema ja sen kehitys on esitetty seuraavassa kuvassa.

Yhtiön vakavaraisuusasema (milj. euroa)



Yhtiön oma varallisuus on kasvanut raportointikauden aikana. Muutokset ovat aiheutuneet kirjanpidon tuloksesta, sekä vakavaraisuuslaskennan oikaisujen, kuten sijoitusten arvostuserojen, korkotason muutoksista seuranneiden vastuvelan arvostuserojen sekä laskennallisten verovelkojen muutoksista. Oman varallisuuden muutos esitetään vakuutus-, sijoitus- ja muihin tekijöihin jaoteltuna seuraavassa kuvassa. Omistaja-asiakkaille annettavat maksun alennukset tai muut edut eivät ole voitonjakoerässä.

Yhtiön oman varallisuuden muutos (milj. euroa)



Vakavaraisuutta ja taloudellista tilaa koskeva kertomus 2025

LähiTapiola Etelä-Pohjanmaa



Kari Niemelä

Toimitusjohtaja,

LähiTapiola Etelä-Pohjanmaa Keskinäinen Vakuutusyhtiö

LähiTapiola Etelä-Pohjanmaan toimialue kattaa koko maakunnan alueen. Toimintaa on 17 konttorilla ympäri maakunnan. Yhtiön toimialaan kuuluvat vapaaehtoiset vahinkovakuutukset ja lakisääteinen liikennevakuutus.

Vuosi 2025 oli LähiTapiola Etelä-Pohjanmaalle tuloksellisesti erittäin hyvä. Vuodelle 2025 tehtiin maltilliset tariffin korotuksia ja maksutulo kasvoi 4,8 %. Vakuutusyhtiön toiminta on pitkäjänteistä ja sijoitustoiminnalla on suuri merkitys tuloksen muodostumisessa. Sijoitustoiminnan tuotot hieman laskivat vuoden 2025 aikana verrattuna edelliseen vuoteen. LähiTapiola Etelä-Pohjanmaa on vakavarainen yhtiö ja hyvä taloudellinen pohja antaa mahdollisuuden jatkossakin tuottaa asiakkaiden toivomaa kaikkikanavaista vakuutuspalvelua koko Etelä-Pohjanmaalla.

LähiTapiola Etelä-Pohjanmaan vakavaraisuus ja taloudellinen tila kuvataan yhtiön liiketoiminnan ja sen tuloksellisuuden, hallintojärjestelmän, riskiprofiilin, arvostusmenetelmien ja pääomanhallinnan avulla. Tämä tiivistelmä kokoaa nämä osa-alueet ja erityisesti niissä tapahtuneet muutokset vuoden 2025 osalta. Tiivistelmä on osa laajempaa koko LähiTapiola-ryhmän kattavaa [vakavaraisuuskertomusta](#).

Liiketoiminta ja tuloksellisuus

LähiTapiola Etelä-Pohjanmaan maksutulo oli vuonna 2025 67,8 (64,7) miljoonaa euroa ja omistaja-asiakkaille maksettiin vahinkovakuutuksen korvauksia 42,5 (45,3) miljoonaa euroa. Lisäksi vakuutusmaksuista hyvitetiin keskitämisetuina 5,8 (5,4) miljoonaa euroa ja S-ryhmän bonuksia 2,1 (2,0) miljoonaa euroa. Yhtiön asiakasmäärä oli noin 91500 (90700) asiakasta ja liikennevakuutuksen markkinaosuus omalla toimialueella 48,8 % (48,6 %). LähiTapiola Etelä-Pohjanmaan tilikauden kokonaistulos oli 12,6 (14,5) miljoonaa euroa, yhdistetty kulusuhde ilman perustekorkokulua 97,3 % (96,6 %) ja sijoitustoiminnan nettotuotto käyvin arvoin 5,1 % (5,9 %).

Hallintojärjestelmä

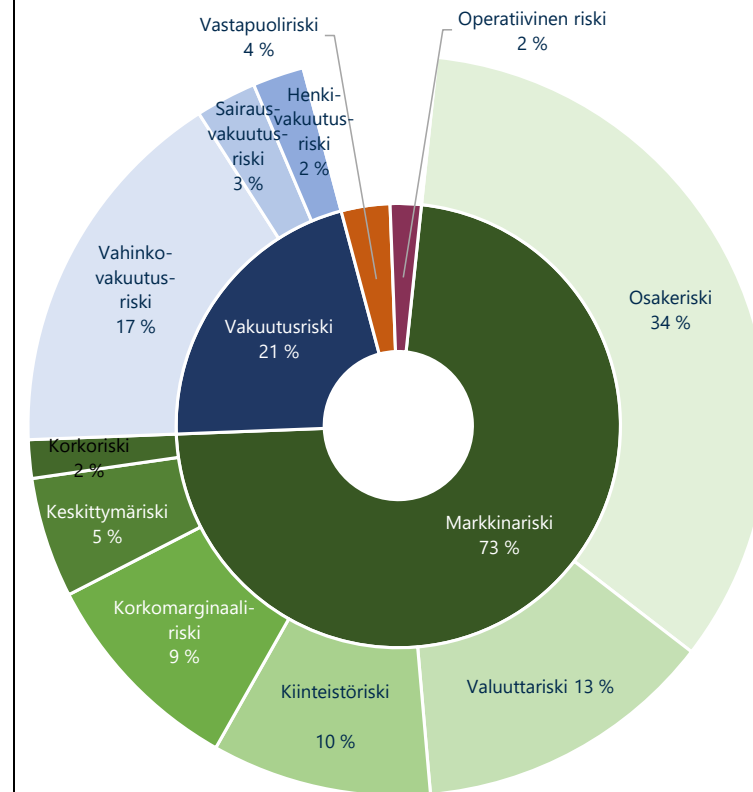
Hallintojärjestelmän tarkoituksena on varmistaa, että yhtiö toimii asianmukaisesti noudattaen terveitä ja varovaisia liikeperiaatteita. Hallintojärjestelmä muodostuu yhtiökokouksesta, hallintoneuvostosta, hallituksesta ja toimitusjohtajasta sekä keskeisistä toiminnoista, joihin kuuluvat aktuaaritoiminto, riskienhallinta, compliance ja sisäinen tarkastus.

LähiTapiola Etelä-Pohjanmaan hallintojärjestelmässä ei ole tapahtunut merkittäviä muutoksia vuoden 2025 aikana.

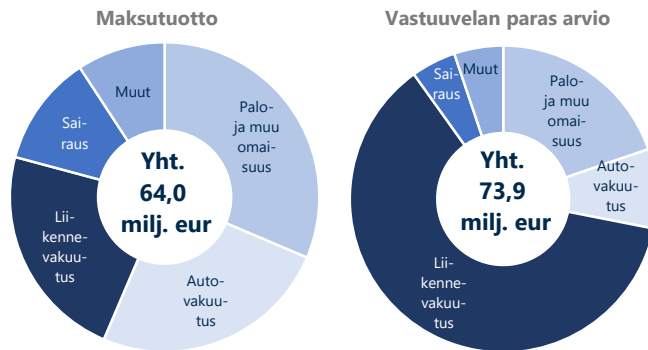
Riskiprofiili

Yhtiön Solvenssi II -kehikon mukainen vakavaraisuuspääomavaatimus (SCR) lasketaan standardikaavaa käyttäen. Laskennassa sovelletaan oheisen kuvaajan mukaisia riskiluokkia, joita ovat vakuutus-, markkina-, luotto- eli vastapuoliriskit ja operatiiviset riskit. Markkina- ja vakuutusriskit ovat pääoma-vaateen keskeisimmät riskitekijät.

Vakavaraisuuspääomavaatimuksen rakenne 31.12.2025



Raportointikaudella riskiprofiilissa ei tapahtunut olennaisia muutoksia. Markkinariskin osuus vakavaraisuuspääomavaatimuksesta oli 73 % (71 %), josta suurin yksittäinen erä oli osakeriski. Muita huomattavia riskitekijöitä olivat valuutta- ja kiinteistöriski. Vakuutusriskin osuus kokonaisuudesta oli 21 % (23 %). Alla olevassa kuvassa on eritelty merkittävimpien vakuutuslajien osuus vakuutusmaksuista ja -vastuista, mikä kuvastaa vakuutusriskin muodostumista.



Solvensi II -kehikon mukaisesti muita olennaisia riskejä ovat: operatiiviset riskit, vastapuoliriski, likviditeettiriskit ja muut olennaiset riskit, kuten toimintaympäristön riskit ja strategiset riskit. Kaikille edellä mainituille riskeille ei ole erikseen määritelty pääomavaadetta.

Riskien seurannassa käytetään sisäisiä menettelyohjeita ja riskirajoja. Merkittävämpiä riskienhallintakeinoja ovat muun muassa jälleenvakuutukset ja sijoitusten hajauttaminen. Pääomavaatimuksen muutosta seuraamalla saadaan käsitys yhtiön taloudellisen tilan kehityksestä. Riskienhallintakeinoissa ja menettelyissä ei ole tapahtunut muutoksia raportointikauden aikana.

Riskien määrällisen mittaamisen ohella yhtiö seuraa riskejä myös laadullisesti. Vuonna 2025 Suomen talouskehitys jäi odotettua heikommaksi. Kansainvälisen talouden epävarmuus väheni loppuvuotta kohden, mutta geopoliittiset ja poliittiset riskit jatkuivat. Toimintaympäristön keskeisiä riskejä ovat kansainvälisiin rahoitusmarkkinoihin kohdistuvat mahdolliset häiriöt ja geopoliittisten konfliktien pitkittyminen. Lisäksi kotitalouksien lisääntynyt säästäminen, työmarkkinoiden heikentyminen ja julkisyhteisöjen velkasuhteen kasvaminen lisäävät epävarmuutta Suomen talouden kehitysnäkymiin.

Arvostus vakavaraisuustarkoituksiin

Vakavaraisuuslaskennassa varat ja velat arvostetaan markkina-arvoon, jolla ne ovat vaihdettavissa asiaa tuntevien, liiketoimeen halukkaiden ja toisistaan riippumattomien osapuolten välillä.

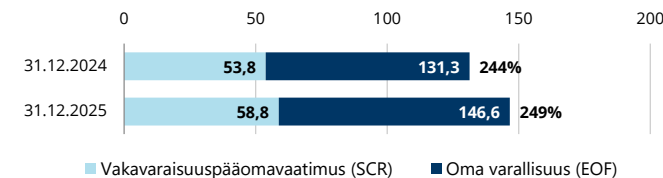
Varojen määrä 31.12.2025 on 260 (243) miljoonaa euroa, josta sijoituksia on 243 (228) miljoonaa euroa. Velkojen määrä on 113 (111) miljoonaa euroa, josta vastuuvelkaa on 87 (89) miljoonaa euroa.

Pääomanhallinta

Yhtiön vakavaraisuus ja asiakkaiden taloudellisen turvan jatkuvuus varmistetaan kattavalla vakavaraisuuden valvonnalla ja pääomanhallinnalla. Keskeistä on, että yhtiön oma varallisuus ylittää jatkuvasti yhtiön toiminnan riskeistä lasketun vakavaraisuuspääomavaatimuksen riittävällä marginaalilla.

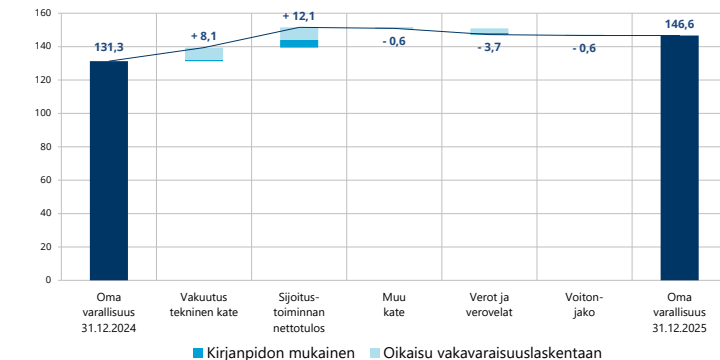
Vakavaraisuuslaskennan oma varallisuus 31.12.2025 on 147 (131), vakavaraisuuspääomavaatimus 59 (54) ja vähimmäispääomavaatimus 15 (13) miljoonaa euroa. Yhtiön vakavaraisuussuhde eli oma varallisuus jaettuna vakavaraisuuspääomavaatimuksella on 249 % (244 %) ja vakavaraisuusasema on vahva. Vakavaraisuusasema ja sen kehitys on esitetty seuraavassa kuvassa.

Yhtiön vakavaraisuusasema (milj. euroa)



Yhtiön oma varallisuus on kasvanut raportointikauden aikana. Muutokset ovat aiheutuneet kirjanpidon tuloksesta, sekä vakavaraisuuslaskennan oikaisujen, kuten sijoitusten arvostuserojen, korkotason muutoksista seuranneiden vastuuvelan arvostuserojen sekä laskennallisten verovelkojen muutoksista. Oman varallisuuden muutos esitetään vakuutus-, sijoitus- ja muihin tekijöihin jaoteltuna seuraavassa kuvassa. Omistaja-asiakkaille annettavat maksun alennukset tai muut edut eivät ole voitonjakoerässä.

Yhtiön oman varallisuuden muutos (milj. euroa)



Vakavaraisuutta ja taloudellista tilaa koskeva kertomus 2025

LähiTapiola Itä



Ilkka Herva

Toimitusjohtaja,

LähiTapiola Itä Keskinäinen Vakuutusyhtiö

LähiTapiola Itä on yksi LähiTapiola-ryhmän 19 itsenäisestä ja asiakkaidensa omistamasta alueyhtiöstä toimialueenaan Pohjois-Karjalan sekä Koillis- ja Ylä-Savon alueet. Yhtiön toimialaan kuuluvat vapaaehtoiset vahinkovakuutukset ja lakisääteinen liikennevakuutus.

LähiTapiola Itä tukee alueellisten järjestöjen toimintaa yhteiskuntavastuulahjoitusten muodossa ja on lahjoittanut rahaston perustamisvuodesta 2018 lähtien lähes 1,2 miljoonaa euroa erilaisina yhteiskuntavastuulahjoituksina. Vuoden 2025 osalta kaikki yhteiskuntavastuulahjoitukset käytörahostosta toimialueemme elinvoimaisuuden kehittämiseen olivat 232500 euroa. Yhtiömme vuoden tulos oli hyvä ja vakavaraisuus säilyi vahvalla tasolla. Asiakkaamme voi olla varma ja luotettava LähiTapiola Idän vastuiden suhteen, mitä tulee korvauksiin kaikissa vakuutusluokissa. "Asiakas valitsee, me palvelemme Idässä".

LähiTapiola Idän vakavaraisuus ja taloudellinen tila kuvataan yhtiön liiketoiminnan ja sen tuloksellisuuden, hallintojärjestelmän, riskiprofiilin, arvostusmenetelmien ja pääomanhallinnan avulla. Tämä tiivistelmä kokoaa nämä osa-alueet ja erityisesti niissä tapahtuneet muutokset vuoden 2025 osalta. Tiivistelmä on osa laajempaa koko LähiTapiola-ryhmän kattavaa [vakavaraisuuskertomusta](#).

Liiketoiminta ja tuloksellisuus

LähiTapiola Idän maksutulo oli vuonna 2025 58,3 (54,8) miljoonaa euroa ja omistaja-asiakkaille maksettiin vahinkovakuutuksen korvauksia 32,4 (35,3) miljoonaa euroa. Lisäksi vakuutusmaksuista hyvitetiin keskittämisetuina 5,3 (4,9) miljoonaa euroa ja S-ryhmän bonuksia 2,1 (1,9) miljoonaa euroa. Yhtiön asiakasmäärä oli noin 86200 (85600) asiakasta ja liikennevakuutuksen markkinaosuus omalla toimialueella 40,8 % (40,0 %). LähiTapiola Idän tilikauden kokonaistulos oli 17,1 (14,3) miljoonaa euroa, yhdistetty kulusuhde ilman perustekorkokulua 90,9 % (99,1 %) ja sijoitustoiminnan nettotuotto käyvin arvoain 5,7 % (6,5 %).

Hallintojärjestelmä

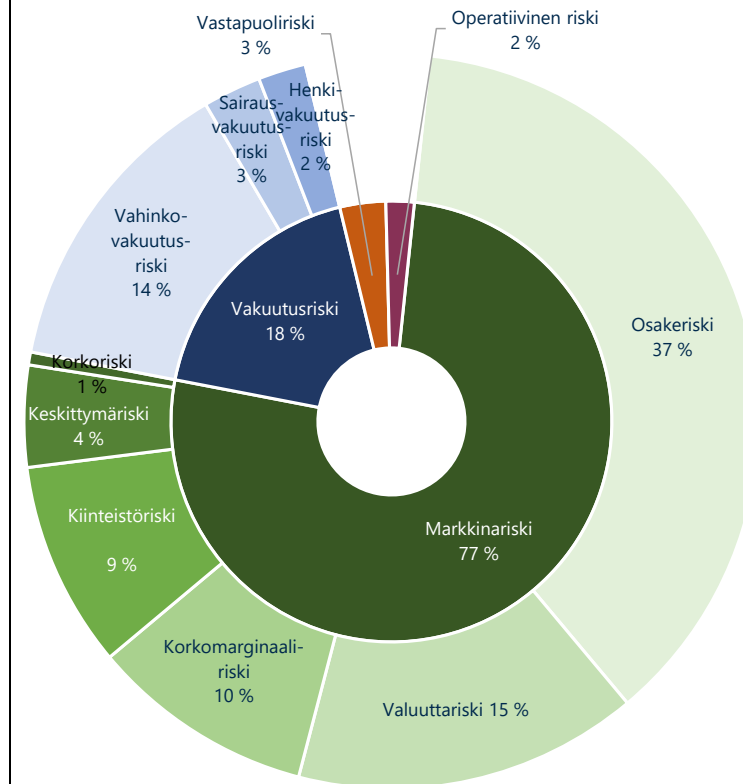
Hallintojärjestelmän tarkoituksena on varmistaa, että yhtiö toimii asianmukaisesti noudattaen terveitä ja varovaisia liikeperiaatteita. Hallintojärjestelmä muodostuu yhtiökokouksesta, hallintoneuvostosta, hallituksesta ja toimitusjohtajasta sekä keskeisistä toiminnoista, joihin kuuluvat aktuaaritoiminto, riskienhallinta, compliance ja sisäinen tarkastus.

LähiTapiola Idän hallintojärjestelmässä ei ole tapahtunut muutoksia vuoden 2025 aikana. Vuoden 2026 aikana LähiTapiola Idän johtoryhmää vahvistetaan kehitysjohtaja Kari Lintusella.

Riskiprofiili


Yhtiön Solvenssi II -kehikon mukainen vakavaraisuuspääomavaatimus (SCR) lasketaan standardikaavaa käyttäen. Laskennassa sovelletaan oheisen kuvaajan mukaisia riskiluokkia, joita ovat vakuutus-, markkina-, luotto- eli vastapuoliriskit ja operatiiviset riskit. Markkina- ja vakuutusriskit ovat pääoma-vaateen keskeisimmät riskitekijät.

Vakavaraisuuspääomavaatimuksen rakenne 31.12.2025

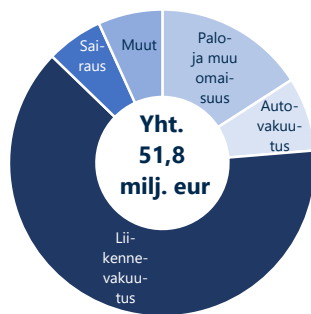


Raportointikaudella riskiprofiilissa ei tapahtunut olennaisia muutoksia. Markkinariskin osuus vakavaraisuuspääomavaatimuksesta oli 77 % (72 %), josta suurin yksittäinen erä oli osakeriski. Muita huomattavia riskitekijöitä olivat valuutta- ja kiinteistöriski. Vakuutusriskin osuus kokonaisuudesta oli 18 % (21 %). Seuraavassa kuvassa on eritelty merkittävimpien vakuutuslajien osuus vakuutusmaksuista ja -vastuista, mikä kuvastaa vakuutusriskin muodostumista.

Maksutuotto



Vastuuvelan paras arvio



Solvensi II -kehikon mukaisesti muita olennaisia riskejä ovat: operatiiviset riskit, vastapuoliriski, likviditeettiriskit ja muut olennaiset riskit, kuten toimintaympäristön riskit ja strategiset riskit. Kaikille edellä mainituille riskeille ei ole erikseen määritelty pääomavaadetta.

Riskien seurannassa käytetään sisäisiä menettelyohjeita ja riskirajoja. Merkittävämpiä riskienhallintakeinoja ovat muun muassa jälleenvakuutukset ja sijoitusten hajauttaminen. Pääomavaatimuksen muutosta seuraamalla saadaan käsitys yhtiön taloudellisen tilan kehityksestä. Riskienhallintakeinoissa ja menettelyissä ei ole tapahtunut muutoksia raportointikauden aikana.

Riskien määrällisen mittaamisen ohella yhtiö seuraa riskejä myös laadullisesti. Vuonna 2025 Suomen talouskehitys jäi odotettua heikommaksi. Kansainvälisen talouden epävarmuus väheni loppuvuotta kohden, mutta geopoliittiset ja poliittiset riskit jatkuivat. Toimintaympäristön keskeisiä riskejä ovat kansainvälisiin rahoitusmarkkinoihin kohdistuvat mahdolliset häiriöt ja geopoliittisten konfliktien pitkittyminen. Lisäksi kotitalouksien lisääntynyt säästäminen, työmarkkinoiden heikentyminen ja julkisyhteisöjen velkasuhteen kasvaminen lisäävät epävarmuutta Suomen talouden kehitysnäkymiin.

Arvostus vakavaraisuustarkoituksiin

Vakavaraisuuslaskennassa varat ja velat arvostetaan markkina-arvoon, jolla ne ovat vaihdettavissa asiaa tuntevien, liiketoimeen halukkaiden ja toisistaan riippumattomien osapuolten välillä.

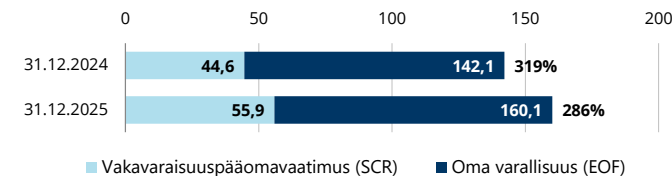
Varojen määrä 31.12.2025 on 242 (227) miljoonaa euroa, josta sijoituksia on 231 (217) miljoonaa euroa. Velkojen määrä on 81 (84) miljoonaa euroa, josta vastuuvelkaa on 59 (65) miljoonaa euroa.

Pääomanhallinta

Yhtiön vakavaraisuus ja asiakkaiden taloudellisen turvan jatkuvuus varmistetaan kattavalla vakavaraisuuden valvonnalla ja pääomanhallinnalla. Keskeistä on, että yhtiön oma varallisuus ylittää jatkuvasti yhtiön toiminnan riskeistä lasketun vakavaraisuuspääomavaatimuksen riittävällä marginaalilla.

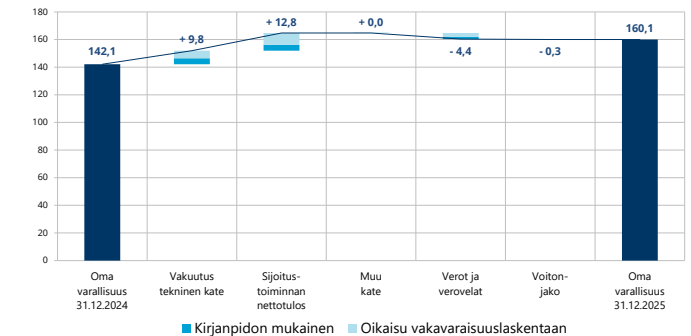
Vakavaraisuuslaskennan oma varallisuus 31.12.2025 on 160 (142), vakavaraisuuspääomavaatimus 56 (45) ja vähimmäispääomavaatimus 14 (11) miljoonaa euroa. Yhtiön vakavaraisuussuhde eli oma varallisuus jaettuna vakavaraisuuspääomavaatimuksella on 286 % (319 %) ja vakavaraisuusasema on vahva. Vakavaraisuusasema ja sen kehitys on esitetty seuraavassa kuvassa.

Yhtiön vakavaraisuusasema (milj. euroa)



Yhtiön oma varallisuus on kasvanut raportointikauden aikana. Muutokset ovat aiheutuneet kirjanpidon tuloksesta, sekä vakavaraisuuslaskennan oikaisujen, kuten sijoitusten arvostuserojen, korkotason muutoksista seuranneiden vastuuvelan arvostuserojen sekä laskennallisten verovelkojen muutoksista. Oman varallisuuden muutos esitetään vakuutus-, sijoitus- ja muihin tekijöihin jaoteltuna seuraavassa kuvassa. Omistaja-asiakkaille annettavat maksun alennukset tai muut edut eivät ole voitonjakoerässä.

Yhtiön oman varallisuuden muutos (milj. euroa)



Vakavaraisuutta ja taloudellista tilaa koskeva kertomus 2025

LähiTapiola Kaakkois-Suomi



Teemu Routti
Toimitusjohtaja,
LähiTapiola Kaakkois-Suomi Keskinäinen
Vakuutusyhtiö

LähiTapiola Kaakkois-Suomella on toimialueellaan Etelä-Karjalassa ja Etelä-Kymenlaaksossa yhteensä 11 toimipisteen toimipaikkaverkosto. Vahvan paikallisen läsnäolon ja verkkopalvelujen kehittämisen myötä pyrkimyksenämme on tarjota asiakkaillemme toimialan paras henkilökohtaisen ja digitaalisen asioinnin yhdistelmä.

Yhtiölle tulosvuosi 2025 oli hyvä. Vakuutustoiminnan kannattavuus säilyi edellisvuotta suuremmasta riskisuhteesta huolimatta mainiona, ja sijoitusmarkkinoiden suotuisa kehitys paransi yhtiön tulosta merkittävästi. Hyvän liiketuloksen myötä yhtiön vakavaraisuusasema vahvistui entistään. Talouden ennusteisiin liittyvistä epävarmuustekijöistä huolimatta vahva vakavaraisuutemme luo myös tulevaisuudessa erinomaisen pohjan omistaja-asiakkaidemme etujen kasvattamiseen sekä liiketoimintamme pitkäjänteiseen ja asiakaslähtöiseen kehittämiseen.

LähiTapiola Kaakkois-Suomen vakavaraisuus ja taloudellinen tila kuvataan yhtiön liiketoiminnan ja sen tuloksellisuuden, hallintojärjestelmän, riskiprofiilin, arvostusmenetelmien ja pääomanhallinnan avulla. Tämä tiivistelmä kokoaa nämä osa-alueet ja erityisesti niissä tapahtuneet muutokset vuoden 2025 osalta. Tiivistelmä on osa laajempaa koko LähiTapiola-ryhmän kattavaa [vakavaraisuuskertomusta](#).

Liiketoiminta ja tuloksellisuus

LähiTapiola Kaakkois-Suomen maksutulo oli vuonna 2025 46,6 (44) miljoonaa euroa ja omistaja-asiakkaille maksettiin vahinkovakuutuksen korvauksia 25,7 (26,7) miljoonaa euroa. Lisäksi vakuutusmaksuista hyvitetiin keskittämisetuina 4,4 (4) miljoonaa euroa ja S-ryhmän bonuksia 1,7 (1,6) miljoonaa euroa. Yhtiön asiakasmäärä oli noin 62800 (61900) asiakasta ja liikennevakuutuksen markkinaosuus omalla toimialueella 37,4 % (36,7 %). LähiTapiola Kaakkois-Suomen tilikauden kokonaistulos oli 13,7 (16) miljoonaa euroa, yhdistetty kulusuhde ilman perustekorkokulua 90,6 % (90,1 %) ja sijoitustoiminnan nettotuotto käyvin arvo 5,5 % (7,0 %).

Hallintojärjestelmä

Hallintojärjestelmän tarkoituksena on varmistaa, että yhtiö toimii asianmukaisesti noudattaen terveitä ja varovaisia liikeperiaatteita. Hallintojärjestelmä muodostuu yhtiökokouksesta, hallintoneuvostosta, hallituksesta ja toimitusjohtajasta sekä keskeisistä toiminnoista, joihin kuuluvat aktuaaritoiminto, riskienhallinta, compliance ja sisäinen tarkastus.

LähiTapiola Kaakkois-Suomen talousjohtaja (31.3. saakka hallintojohtaja) Petteri Behm jäi pois työelämästä 31.12.2025. Yhtiön hallintojohtajana ja johtoryhmän jäsenenä 1.4.2025 aloitti Joel Langel.

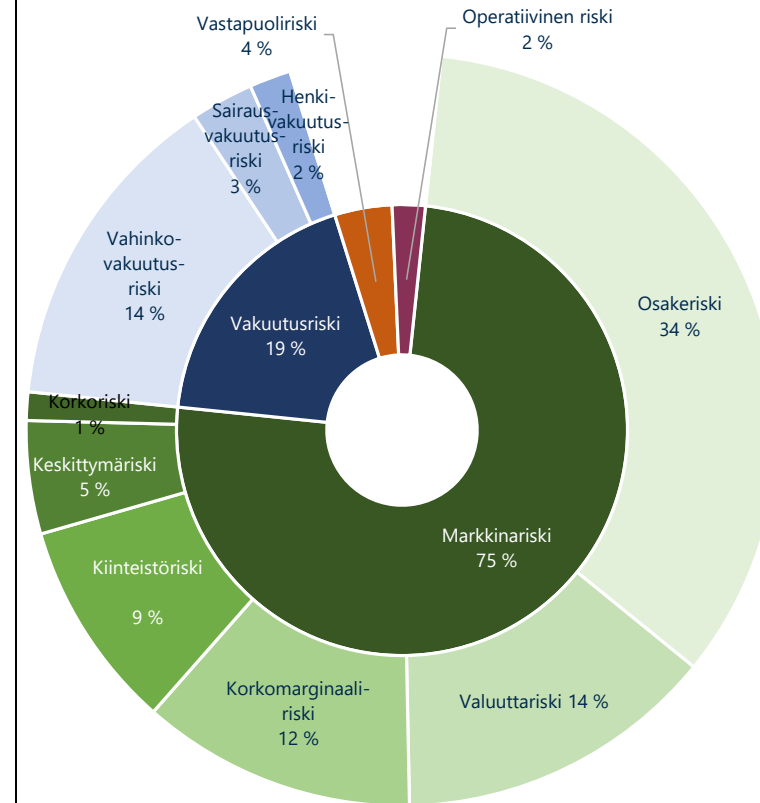
LähiTapiola Kaakkois-Suomen palveluliiketoiminnasta vastannut liiketoimintajohtaja Jari Karvanen siirtyi yhtiössä muihin tehtäviin ja jäi pois johtoryhmästä 17.12.2025. Liiketoimintajohtaja Sari Eineluoto on vastannut 18.12.2025 lähtien palveluliiketoiminnasta ja toiminut johtoryhmän jäsenenä.

Riskiprofiili

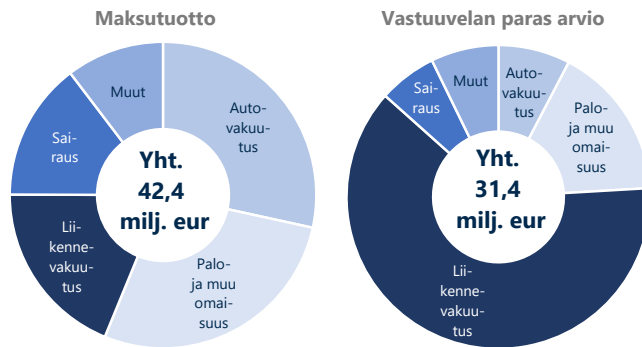
Yhtiön Solvenssi II -kehikon mukainen vakavaraisuuspääomavaatimus (SCR) lasketaan standardikaavaa käyttäen.

Laskennassa sovelletaan oheisen kuvaajan mukaisia riskiluokkia, joita ovat vakuutus-, markkina-, luotto- eli vastapuoliriskit ja operatiiviset riskit. Markkina- ja vakuutusriskit ovat pääomavaateen keskeisimmät riskitekijät.

Vakavaraisuuspääomavaatimuksen rakenne 31.12.2025



Raportointikaudella riskiprofiilissa ei tapahtunut olennaisia muutoksia. Markkinariskin osuus vakavaraisuuspääomavaatimuksesta oli 75 % (75 %), josta suurin yksittäinen erä oli osakeriski. Muita huomattavia riskitekijöitä olivat valuutta- ja korkomarginaaliriski. Vakuutusriskin osuus kokonaisuudesta oli 19 % (19 %). Seuraavassa kuvassa on eritelty merkittävimpien vakuutuslajien osuus vakuutusmaksuista ja -vastuista, mikä kuvastaa vakuutusriskin muodostumista.



Solvensi II -kehikon mukaisesti muita olennaisia riskejä ovat: operatiiviset riskit, vastapuoliriski, likviditeettiriskit ja muut olennaiset riskit, kuten toimintaympäristön riskit ja strategiset riskit. Kaikille edellä mainituille riskeille ei ole erikseen määritelty pääomavaadetta.

Riskien seurannassa käytetään sisäisiä menettelyohjeita ja riskirajoja. Merkittävämpiä riskienhallintakeinoja ovat muun muassa jälleenvakuutukset ja sijoitusten hajauttaminen. Pääomavaatimuksen muutosta seuraamalla saadaan käsitys yhtiön taloudellisen tilan kehityksestä. Riskienhallintakeinoissa ja menettelyissä ei ole tapahtunut muutoksia raportointikauden aikana.

Riskien määrällisen mittaamisen ohella yhtiö seuraa riskejä myös laadullisesti. Vuonna 2025 Suomen talouskehitys jäi odotettua heikommaksi. Kansainvälisen talouden epävarmuus väheni loppuvuotta kohden, mutta geopoliittiset ja poliittiset riskit jatkuivat. Toimintaympäristön keskeisiä riskejä ovat kansainvälisiin rahoitusmarkkinoihin kohdistuvat mahdolliset häiriöt ja geopoliittisten konfliktien pitkittyminen. Lisäksi kotitalouksien lisääntynyt säästäminen, työmarkkinoiden heikentyminen ja julkisyhteisöjen velkasuhteen kasvaminen lisäävät epävarmuutta Suomen talouden kehitysnäkymiin.

Arvostus vakavaraisuustarkoituksiin

Vakavaraisuuslaskennassa varat ja velat arvostetaan markkina-arvoon, jolla ne ovat vaihdettavissa asiaa tuntevien, liiketoimeen halukkaiden ja toisistaan riippumattomien osapuolten välillä.

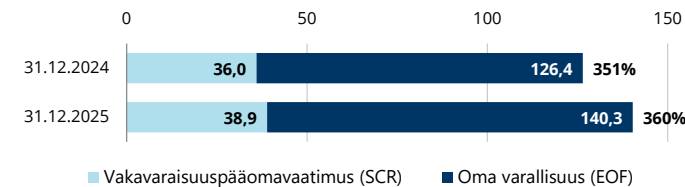
Varojen määrä 31.12.2025 on 198 (187) miljoonaa euroa, josta sijoituksia on 182 (174) miljoonaa euroa. Velkojen määrä on 58 (60) miljoonaa euroa, josta vastuovelkaa on 40 (45) miljoonaa euroa.

Pääomanhallinta

Yhtiön vakavaraisuus ja asiakkaiden taloudellisen turvan jatkuvuus varmistetaan kattavalla vakavaraisuuden valvonnalla ja pääomanhallinnalla. Keskeistä on, että yhtiön oma varallisuus ylittää jatkuvasti yhtiön toiminnan riskeistä lasketun vakavaraisuuspääomavaatimuksen riittävällä marginaalilla.

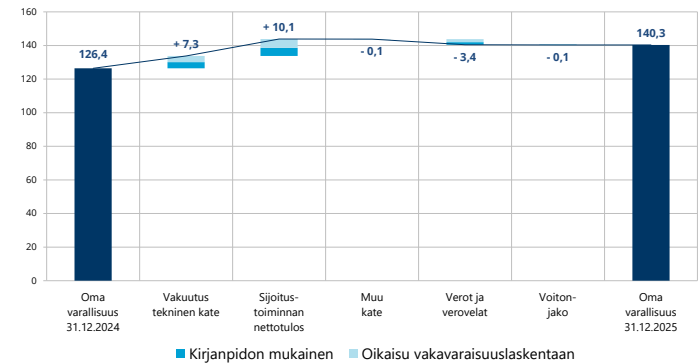
Vakavaraisuuslaskennan oma varallisuus 31.12.2025 on 140 (126), vakavaraisuuspääomavaatimus 39 (36) ja vähimmäispääomavaatimus 10 (9) miljoonaa euroa. Yhtiön vakavaraisuusuhde eli oma varallisuus jaettuna vakavaraisuuspääomavaatimuksella on 360 % (351 %) ja vakavaraisuusasema on vahva. Vakavaraisuusasema ja sen kehitys on esitetty seuraavassa kuvassa.

Yhtiön vakavaraisuusasema (milj. euroa)



Yhtiön oma varallisuus on kasvanut raportointikauden aikana. Muutokset ovat aiheutuneet kirjanpidon tuloksesta, sekä vakavaraisuuslaskennan oikaisujen, kuten sijoitusten arvostuserojen, korkotason muutoksista seuranneiden vastuuelan arvostuserojen sekä laskennallisten verovelkojen muutoksista. Oman varallisuuden muutos esitetään vakuutus-, sijoitus- ja muihin tekijöihin jaoteltuna seuraavassa kuvassa. Omistaja-asiakkaille annettavat maksun alennukset tai muut edut eivät ole voitonjakoerässä.

Yhtiön oman varallisuuden muutos (milj. euroa)



Vakavaraisuutta ja taloudellista tilaa koskeva kertomus 2025 LähiTapiola Kainuu-Koillismaa



Olli Kokkonen
Toimitusjohtaja,
LähiTapiola Kainuu-Koillismaa Keskinäinen
Vakuutusyhtiö

LähiTapiola Kainuu-Koillismaan toimialue kattaa Kajaanin, Kehys-Kainuun ja Koillismaan seutukunnat sekä Oulunkaaren seutukunnasta Vaalan kunnan. Yhtiön toimialaan kuuluvat kaikki vapaaehtoiset vahinkovakuutukset ja lakisääteinen liikennevakuutus.

Yhtiön tilikauden tulos oli hyvä ja vakavaraisuus säilyi vahvalla tasolla. Sijoitusmarkkinoiden hyvä kehitys edelliseen vuoteen nähden heijastui positiivisesti tilikauden tulokseen. LähiTapiola Kainuu-Koillismaan vakuutustekniseen katteeseen heikentävästi vaikutti normaalia suurempi määrä suuria vahinkoja sekä moottoriajoneuvojen korvausvastuun laskuperusteiden muutokset.

LähiTapiola Kainuu-Koillismaan vakavaraisuus ja taloudellinen tila kuvataan yhtiön liiketoiminnan ja sen tuloksellisuuden, hallintojärjestelmän, riskiprofiilin, arvostusmenetelmien ja pääomanhallinnan avulla. Tämä tiivistelmä kokoaa nämä osa-alueet ja erityisesti niissä tapahtuneet muutokset vuoden 2025 osalta. Tiivistelmä on osa laajempaa koko LähiTapiola-ryhmän kattavaa [vakavaraisuuskertomusta](#).

Liiketoiminta ja tuloksellisuus

LähiTapiola Kainuu-Koillismaan maksutulo oli vuonna 2025 27,8 (26,3) miljoonaa euroa ja omistaja-asiakkaille maksettiin vahinkovakuutuksen korvauksia 16,2 (15,1) miljoonaa euroa. Lisäksi vakuutusmaksuista hyvitetiin keskittämisetuina 2,5 (2,4) miljoonaa euroa ja S-ryhmän bonuksia 1,0 (0,9) miljoonaa euroa. Yhtiön asiakasmäärä oli noin 40600 (40200) asiakasta ja liikennevakuutuksen markkinaosuus omalla toimialueella 43,6 % (43,1 %). LähiTapiola Kainuu-Koillismaan tilikauden kokonaistulos oli 5,7 (9,3) miljoonaa euroa, yhdistetty kulusuhde ilman perustekorkokulua 98,6 % (88,4 %) ja sijoitustoiminnan nettotuotto käyvin arvo 5,2 % (6,3 %).

Hallintojärjestelmä

Hallintojärjestelmän tarkoituksena on varmistaa, että yhtiö toimii asianmukaisesti noudattaen terveitä ja varovaisia liikeperiaatteita. Hallintojärjestelmä muodostuu yhtiökokouksesta, hallintoneuvostosta, hallituksesta ja toimitusjohtajasta sekä keskeisistä toiminnoista, joihin kuuluvat aktuaaritoiminto, riskienhallinta, compliance ja sisäinen tarkastus.

LähiTapiola Kainuu-Koillismaan toimitusjohtaja vaihtui Olli Kokkonen jättäessä tehtävänsä ja siirtyessä uusiin tehtäviin LähiTapiola-ryhmän ulkopuolelle. Kokkonen toimitusuhde päättyi 25. helmikuuta 2026. Toimitusjohtajan tehtäviä hoitaa väliaikaisesti yhtiön hallintojohtaja Katja Tirkkonen.

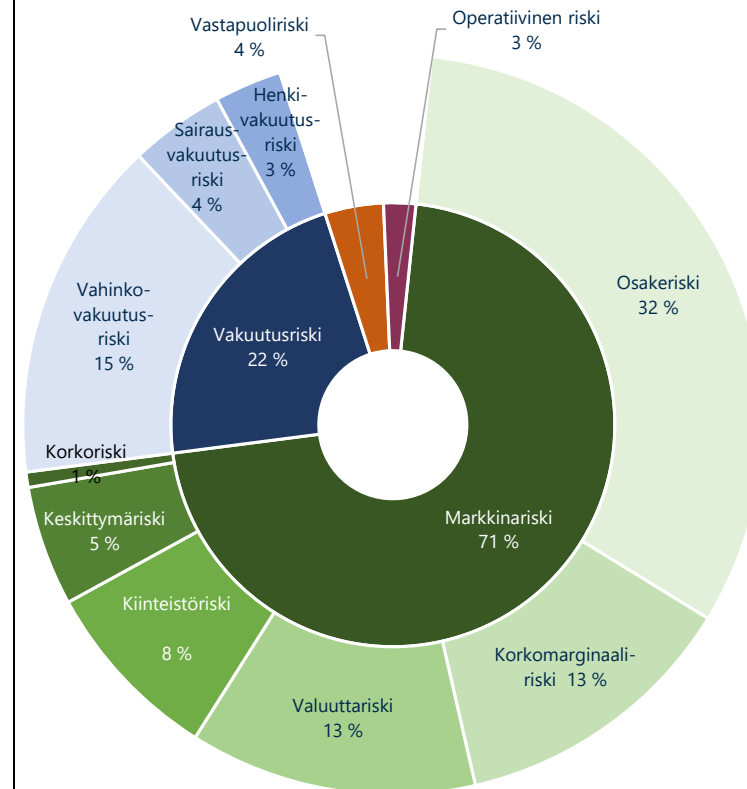
LähiTapiola Kainuu-Koillismaan hallintojärjestelmässä ei ole tapahtunut merkittäviä muutoksia vuoden 2025 aikana.

Riskiprofiili


Yhtiön Solvenssi II -kehikon mukainen vakavaraisuuspääomavaatimus (SCR) lasketaan standardikaavaa käyttäen. Laskennassa sovelletaan oheisen kuvaajan mukaisia riskiluokkia, joita ovat vakuutus-, markkina-, luotto- eli vastapuoliriskit ja

operatiiviset riskit. Markkina- ja vakuutusriskit ovat pääomavaateen keskeisimmät riskitekijät.

Vakavaraisuuspääomavaatimuksen rakenne 31.12.2025



Raportointikaudella riskiprofiilissa ei tapahtunut olennaisia muutoksia. Markkinariskin osuus vakavaraisuuspääomavaatimuksesta oli 71 % (70 %), josta suurin yksittäinen erä oli osakeriski. Muita huomattavia riskitekijöitä olivat korkomarginaali- ja valuuttariski. Vakuutusriskin osuus kokonaisuudesta oli 22 % (23 %). Seuraavassa kuvassa on eritelty merkittävimpien vakuutuslajien osuus vakuutusmaksuista ja -vastuista, mikä kuvastaa vakuutusriskin muodostumista.



Solvensi II -kehikon mukaisesti muita olennaisia riskejä ovat: operatiiviset riskit, vastapuoliriski, likviditeettiriskit ja muut olennaiset riskit, kuten toimintaympäristön riskit ja strategiset riskit. Kaikille edellä mainituille riskeille ei ole erikseen määritelty pääomavaadetta.

Riskien seurannassa käytetään sisäisiä menettelyohjeita ja riskirajoja. Merkittävämpiä riskienhallintakeinoja ovat muun muassa jälleenvakuutukset ja sijoitusten hajauttaminen. Pääomavaatimuksen muutosta seuraamalla saadaan käsitys yhtiön taloudellisen tilan kehityksestä. Riskienhallintakeinoissa ja menettelyissä ei ole tapahtunut muutoksia raportointikauden aikana.

Riskien määrällisen mittaamisen ohella yhtiö seuraa riskejä myös laadullisesti. Vuonna 2025 Suomen talouskehitys jäi odotettua heikommaksi. Kansainvälisen talouden epävarmuus väheni loppuvuotta kohden, mutta geopoliittiset ja poliittiset riskit jatkuivat. Toimintaympäristön keskeisiä riskejä ovat kansainvälisiin rahoitusmarkkinoihin kohdistuvat mahdolliset häiriöt ja geopoliittisten konfliktien pitkittyminen. Lisäksi kotitalouksien lisääntynyt säästäminen, työmarkkinoiden heikentyminen ja julkisyhteisöjen velkasuhteen kasvaminen lisäävät epävarmuutta Suomen talouden kehitysnäkymiin.

Arvostus vakavaraisuustarkoituksiin

Vakavaraisuuslaskennassa varat ja velat arvostetaan markkina-arvoon, jolla ne ovat vaihdettavissa asiaa tuntevien, liiketoimeen halukkaiden ja toisistaan riippumattomien osapuolten välillä.

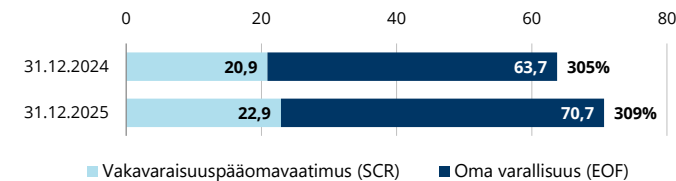
Varojen määrä 31.12.2025 on 116 (110) miljoonaa euroa, josta sijoituksia on 109 (102) miljoonaa euroa. Velkojen määrä on 45 (46) miljoonaa euroa, josta vastuuvelkaa on 34 (37) miljoonaa euroa.

Pääomanhallinta

Yhtiön vakavaraisuus ja asiakkaiden taloudellisen turvan jatkuvuus varmistetaan kattavalla vakavaraisuuden valvonnalla ja pääomanhallinnalla. Keskeistä on, että yhtiön oma varallisuus ylittää jatkuvasti yhtiön toiminnan riskeistä lasketun vakavaraisuuspääomavaatimuksen riittävällä marginaalilla.

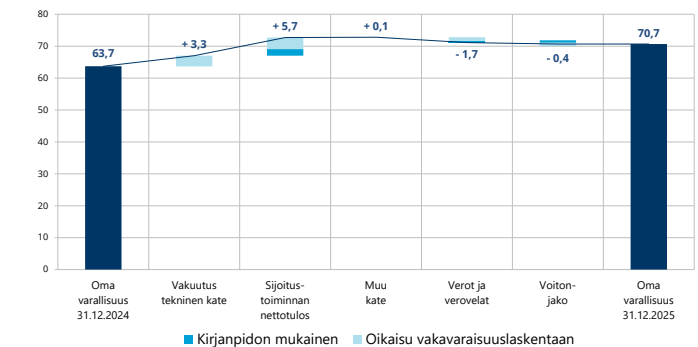
Vakavaraisuuslaskennan oma varallisuus 31.12.2025 on 71 (64), vakavaraisuuspääomavaatimus 23 (21) ja vähimmäispääomavaatimus 6 (5) miljoonaa euroa. Yhtiön vakavaraisuussuhde eli oma varallisuus jaettuna vakavaraisuuspääomavaatimuksella on 309 % (305 %) ja vakavaraisuusasema on vahva. Vakavaraisuusasema ja sen kehitys on esitetty seuraavassa kuvassa.

Yhtiön vakavaraisuusasema (milj. euroa)



Yhtiön oma varallisuus on kasvanut raportointikauden aikana. Muutokset ovat aiheutuneet kirjanpidon tuloksesta, sekä vakavaraisuuslaskennan oikaisujen, kuten sijoitusten arvostuserojen, korkotason muutoksista seuranneiden vastuuelan arvostuserojen sekä laskennallisten verovelkojen muutoksista. Oman varallisuuden muutos esitetään vakuutus-, sijoitus- ja muihin tekijöihin jaoteltuna seuraavassa kuvassa. Omistaja-asiakkaille annettavat maksun alennukset tai muut edut eivät ole voitonjakoerässä.

Yhtiön oman varallisuuden muutos (milj. euroa)



Vakavaraisuutta ja taloudellista tilaa koskeva kertomus 2025

LähiTapiola Keski-Suomi



Teemu Toivanen
Toimitusjohtaja,

LähiTapiola Keski-Suomi Keskinäinen Vakuutusyhtiö

LähiTapiola Keski-Suomi Keskinäinen Vakuutusyhtiö palvelee asiakkaitaan noin 120 finanssialan ammattilaisen voimin. Yhtiön toimialue kattaa koko Keski-Suomen maakunnan sekä Kuhmoisen Pirkanmaalta ja Kangasniemen Etelä-Savosta. Palvelua tarjotaan asiakkaille monikanavaisesti niin verkossa, puhelimessa kuin yhdeksällä toimistolla, jotka sijaitsevat kahdeksalla eri paikkakunnalla.

Vahinkovakuutuksessa saavutettiin vahva maksutulon kasvu, ja yhtiön tilikauden tulos muodostui hyväksi, kun maksettujen korvausten osuus pieni edellisvuoteen verrattuna ja liiketoimintaa onnistuttiin tehostamaan. Myös sijoitustoiminnan tulos oli hyvä ja vakavaraisuus pysyi erinomaisella tasolla. Myynnillisesti vuosi 2025 onnistui jopa ennätysellistä edellisvuotta paremmin, ja asiakasmäärä kasvoi lähes 2000 asiakkaalla. Positiivista kehitystä kuvaa myös liikennevakuutuksen markkinaosuuden nousu 35,0 prosenttiin.

LähiTapiola Keski-Suomen vakavaraisuus ja taloudellinen tila kuvataan yhtiön liiketoiminnan ja sen tuloksellisuuden, hallintojärjestelmän, riskiprofiilin, arvostusmenetelmien ja pääomanhallinnan avulla. Tämä tiivistelmä kokoaa nämä osa-alueet ja erityisesti niissä tapahtuneet muutokset vuoden 2025 osalta. Tiivistelmä on osa laajempaa koko LähiTapiola-ryhmän kattavaa [vakavaraisuuskertomusta](#).

Liiketoiminta ja tuloksellisuus

LähiTapiola Keski-Suomen maksutulo oli vuonna 2025 61,1 (57,1) miljoonaa euroa ja omistaja-asiakkaille maksettiin vahinkovakuutuksen korvauksia 32,2 (34,7) miljoonaa euroa. Lisäksi vakuutusmaksuista hyvitetiin keskitämisetuina 5,6 (5,2) miljoonaa euroa ja S-ryhmän bonuksia 2,2 (2,0) miljoonaa euroa. Yhtiön asiakasmäärä oli noin 90400 (88400) asiakasta ja liikennevakuutuksen markkinaosuus omalla toimialueella 35,0 % (34,2 %). LähiTapiola Keski-Suomen tilikauden kokonaistulos oli 16,4 (14,1) miljoonaa euroa, yhdistetty kulusuhde ilman perustekorkokulua 87,8 % (93,7 %) ja sijoitustoiminnan nettotuotto käyvin arvoin 5,1 % (5,8 %).

Hallintojärjestelmä

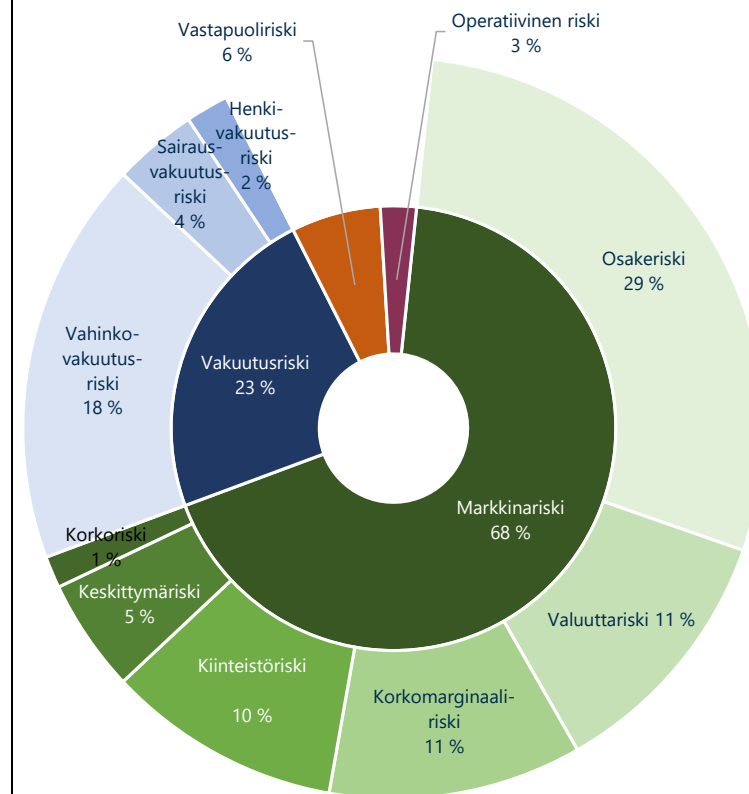
Hallintojärjestelmän tarkoituksena on varmistaa, että yhtiö toimii asianmukaisesti noudattaen terveitä ja varovaisia liikeperiaatteita. Hallintojärjestelmä muodostuu yhtiökokouksesta, hallintoneuvostosta, hallituksesta ja toimitusjohtajasta sekä keskeisistä toiminnoista, joihin kuuluvat aktuaaritoiminto, riskienhallinta, compliance ja sisäinen tarkastus.

LähiTapiola Keski-Suomen hallintojärjestelmässä ei tapahtunut merkittäviä muutoksia vuoden 2025 aikana.

Riskiprofiili


Yhtiön Solvenssi II -kehikon mukainen vakavaraisuuspääomavaatimus (SCR) lasketaan standardikaavaa käyttäen. Laskennassa sovelletaan oheisen kuvaajan mukaisia riskiluokkia, joita ovat vakuutus-, markkina-, luotto- eli vastapuoliriskit ja operatiiviset riskit. Markkina- ja vakuutusriskit ovat pääoma-vaateen keskeisimmät riskitekijät.

Vakavaraisuuspääomavaatimuksen rakenne 31.12.2025

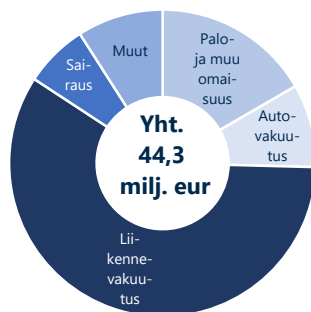


Raportointikaudella riskiprofiilissa ei tapahtunut olennaisia muutoksia. Markkinariskin osuus vakavaraisuuspääomavaatimuksesta oli 68 % (67 %), josta suurin yksittäinen erä oli osakeriski. Muita huomattavia riskitekijöitä olivat valuutta- ja korkomarginaaliriski. Vakuutusriskin osuus kokonaisuudesta oli 23 % (24 %). Seuraavassa kuvassa on eritelty merkittävimpien vakuutuslajien osuus vakuutusmaksuista ja -vastausta, mikä kuvastaa vakuutusriskin muodostumista.

Maksutuotto



Vastuuvelan paras arvio



Solvensi II -kehikon mukaisesti muita olennaisia riskejä ovat: operatiiviset riskit, vastapuoliriski, likviditeettiriskit ja muut olennaiset riskit, kuten toimintaympäristön riskit ja strategiset riskit. Kaikille edellä mainituille riskeille ei ole erikseen määritetty pääomavaadetta.

Riskien seurannassa käytetään sisäisiä menettelyohjeita ja riskirajoja. Merkittävämpiä riskienhallintakeinoja ovat muun muassa jälleenvakuutukset ja sijoitusten hajauttaminen. Pääomavaatimuksen muutosta seuraamalla saadaan käsitys yhtiön taloudellisen tilan kehityksestä. Riskienhallintakeinoissa ja menettelyissä ei ole tapahtunut muutoksia raportointikauden aikana.

Riskien määrällisen mittaamisen ohella yhtiö seuraa riskejä myös laadullisesti. Vuonna 2025 Suomen talouskehitys jäi odotettua heikommaksi. Kansainvälisen talouden epävarmuus väheni loppuvuotta kohden, mutta geopoliittiset ja poliittiset riskit jatkuivat. Toimintaympäristön keskeisiä riskejä ovat kansainvälisiin rahoitusmarkkinoihin kohdistuvat mahdolliset häiriöt ja geopoliittisten konfliktien pitkittyminen. Lisäksi kotitalouksien lisääntynyt säästäminen, työmarkkinoiden heikentyminen ja julkisyhteisöjen velkasuhteen kasvaminen lisäävät epävarmuutta Suomen talouden kehitysnäkymiin.

Arvostus vakavaraisuustarkoituksiin

Vakavaraisuuslaskennassa varat ja velat arvostetaan markkina-arvoon, jolla ne ovat vaihdettavissa asiaa tuntevien, liiketoimeen halukkaiden ja toisistaan riippumattomien osapuolten välillä.

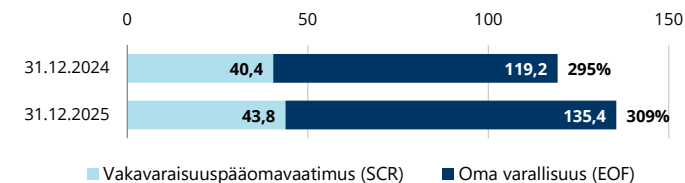
Varojen määrä 31.12.2025 on 212 (198) miljoonaa euroa, josta sijoituksia on 196 (182) miljoonaa euroa. Velkojen määrä on 76 (78) miljoonaa euroa, josta vastuuvelkaa on 53 (57) miljoonaa euroa.

Pääomanhallinta

Yhtiön vakavaraisuus ja asiakkaiden taloudellisen turvan jatkuvuus varmistetaan kattavalla vakavaraisuuden valvonnalla ja pääomanhallinnalla. Keskeistä on, että yhtiön oma varallisuus ylittää jatkuvasti yhtiön toiminnan riskeistä lasketun vakavaraisuuspääomavaatimuksen riittävällä marginaalilla.

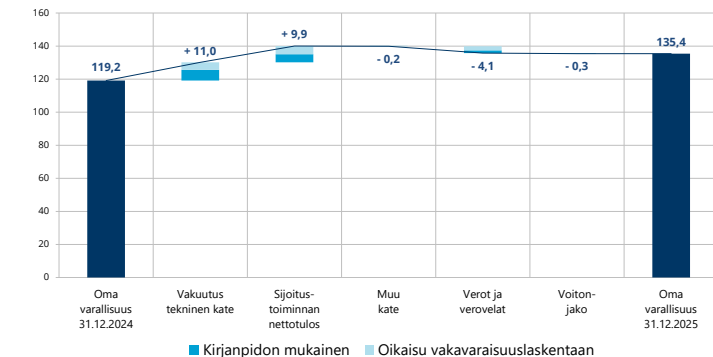
Vakavaraisuuslaskennan oma varallisuus 31.12.2025 on 135 (119), vakavaraisuuspääomavaatimus 44 (40) ja vähimmäispääomavaatimus 11 (10) miljoonaa euroa. Yhtiön vakavaraisuussuhde eli oma varallisuus jaettuna vakavaraisuuspääomavaatimuksella on 309 % (295 %) ja vakavaraisuusasema on vahva. Vakavaraisuusasema ja sen kehitys on esitetty seuraavassa kuvassa.

Yhtiön vakavaraisuusasema (milj. euroa)



Yhtiön oma varallisuus on kasvanut raportointikauden aikana. Muutokset ovat aiheutuneet kirjanpidon tuloksesta, sekä vakavaraisuuslaskennan oikaisujen, kuten sijoitusten arvostuserojen, korkotason muutoksista seuranneiden vastuuvelan arvostuserojen sekä laskennallisten verovelkojen muutoksista. Oman varallisuuden muutos esitetään vakuutus-, sijoitus- ja muihin tekijöihin jaoteltuna seuraavassa kuvassa. Omistaja-asiakkaille annettavat maksun alennukset tai muut edut eivät ole voitonjakoerässä.

Yhtiön oman varallisuuden muutos (milj. euroa)



Vakavaraisuutta ja taloudellista tilaa koskeva kertomus 2025

LähiTapiola Lappi



Kari Salmela

Toimitusjohtaja,

LähiTapiola Lappi Keskinäinen Vakuutusyhtiö

LähiTapiola Lappi tarjoaa asiakkailleen laajat vakuutuspalvelut Lapin maakunnassa.

Vuonna 2025 yhtiön vakuutusmaksutulo kasvoi ja asiakaspoistuma pieneni, minkä ansiosta asiakasmäärä nousi ja markkinaosuus parani. Henkilöstötyytyväisyys säilyi erinomaisella tasolla. Korvauksia maksettiin aiempia vuosia enemmän, mutta merkittävilta suurvahingoilta vältyttiin. Sijoitustoiminta tuotti maltillisella riskillä kohtuullisesti. Yhtiön vakavaraisuus on edelleen vahva.

LähiTapiola Lapin vakavaraisuus ja taloudellinen tila kuvataan yhtiön liiketoiminnan ja sen tuloksellisuuden, hallintojärjestelmän, riskiprofiilin, arvostusmenetelmien ja pääomanhallinnan avulla. Tämä tiivistelmä kokoaa nämä osa-alueet ja erityisesti niissä tapahtuneet muutokset vuoden 2025 osalta. Tiivistelmä on osa laajempaa koko LähiTapiola-ryhmän kattavaa [vakavaraisuuskertomusta](#).

Liiketoiminta ja tuloksellisuus

LähiTapiola Lapin maksutulo oli vuonna 2025 44,5 (41,7) miljoonaa euroa ja omistaja-asiakkaille maksettiin vahinkovakuutuksen korvauksia 26,7 (25,2) miljoonaa euroa. Lisäksi vakuutusmaksuista hyvitetiin keskittämisetuina 3,7 (3,5) miljoonaa euroa ja S-ryhmän bonuksia 1,4 (1,3) miljoonaa euroa. Yhtiön asiakasmäärä oli noin 58400 (54700) asiakasta ja liikennevakuutuksen markkinaosuus omalla toimialueella 30,6 % (29,9 %). LähiTapiola Lapin tilikauden kokonaistulos oli 6,4 (9,0) miljoonaa euroa, yhdistetty kulusuhde ilman perustekorkokulua 95,9 % (90,7 %) ja sijoitustoiminnan nettotuotto käyvin arvoin 4,1 % (4,7 %).

Hallintojärjestelmä

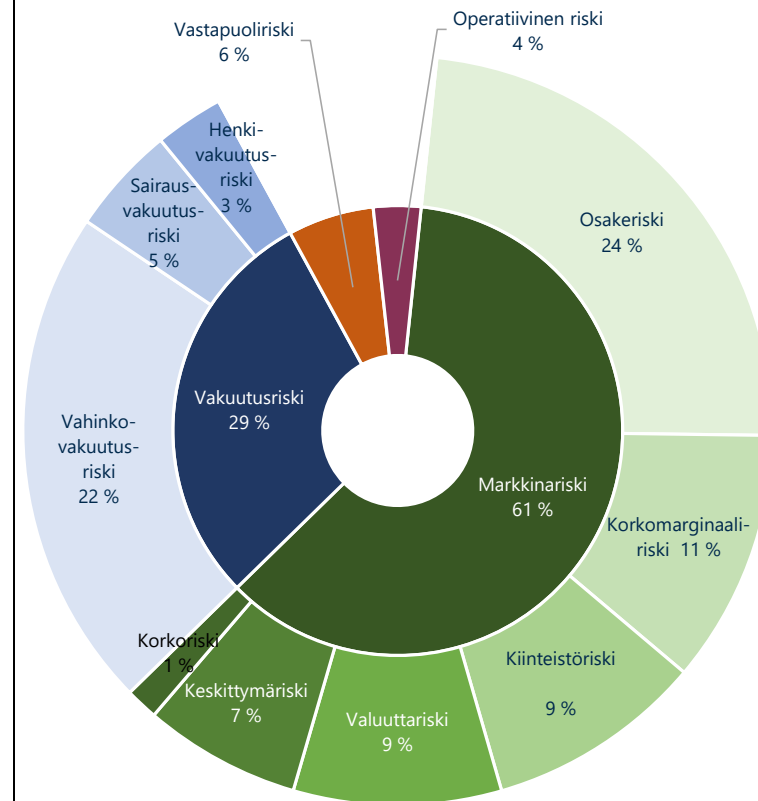
Hallintojärjestelmän tarkoituksena on varmistaa, että yhtiö toimii asianmukaisesti noudattaen terveitä ja varovaisia liikeperiaatteita. Hallintojärjestelmä muodostuu yhtiökokouksesta, hallintoneuvostosta, hallituksesta ja toimitusjohtajasta sekä keskeisistä toiminnoista, joihin kuuluvat aktuaaritoiminto, riskienhallinta, compliance ja sisäinen tarkastus.

LähiTapiola Lapin hallintoneuvoston puheenjohtaja Janne Keskinarkaus jätti terveydellisistä syistä hallintoneuvoston ja uudeksi puheenjohtajaksi valittiin Petri Pyyny Torniossa. Yhtiön johtoryhmän koko supistui kuudesta viiteen jäseneseen, kun johtoryhmään aiemmin kuulunut henkilöstöpäällikkö siirtyi toisen työnantajan palvelukseen.

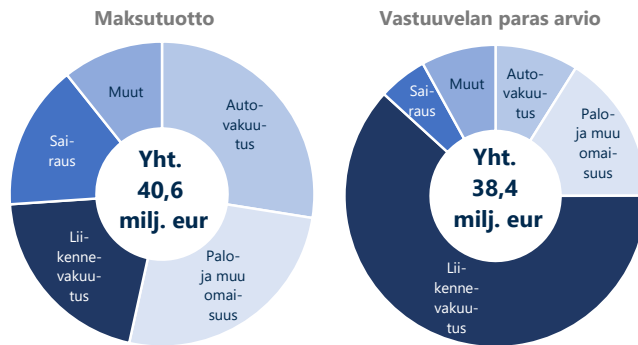
Riskiprofiili

Yhtiön Solvenssi II -kehikon mukainen vakavaraisuuspääomavaatimus (SCR) lasketaan standardikaavaa käyttäen. Laskennassa sovelletaan oheisen kuvaajan mukaisia riskiluokkia, joita ovat vakuutus-, markkina-, luotto- eli vastapuoliriskit ja operatiiviset riskit. Markkina- ja vakuutusriskit ovat pääomavaateen keskeisimmät riskitekijät.

Vakavaraisuuspääomavaatimuksen rakenne 31.12.2025



Raportointikaudella riskiprofiilissa ei tapahtunut olennaisia muutoksia. Markkinariskin osuus vakavaraisuuspääomavaatimuksesta oli 61 % (58 %), josta suurin yksittäinen erä oli osakeriski. Muita huomattavia riskitekijöitä olivat korkomarginaali- ja kiinteistöriski. Vakuutusriskin osuus kokonaisuudesta oli 29 % (32 %). Seuraavassa kuvassa on eritelty merkittävimpien vakuutuslajien osuus vakuutusmaksuista ja -vastuista, mikä kuvastaa vakuutusriskin muodostumista.



Solvensi II -kehikon mukaisesti muita olennaisia riskejä ovat: operatiiviset riskit, vastapuoliriski, likviditeettiriskit ja muut olennaiset riskit, kuten toimintaympäristön riskit ja strategiset riskit. Kaikille edellä mainituille riskeille ei ole erikseen määritelty pääomavaadetta.

Riskien seurannassa käytetään sisäisiä menettelyohjeita ja riskirajoja. Merkittävämpiä riskienhallintakeinoja ovat muun muassa jälleenvakuutukset ja sijoitusten hajauttaminen. Pääomavaatimuksen muutosta seuraamalla saadaan käsitys yhtiön taloudellisen tilan kehityksestä. Riskienhallintakeinoissa ja menettelyissä ei ole tapahtunut muutoksia raportointikauden aikana.

Riskien määrällisen mittaamisen ohella yhtiö seuraa riskejä myös laadullisesti. Vuonna 2025 Suomen talouskehitys jäi odotettua heikommaksi. Kansainvälisen talouden epävarmuus väheni loppuvuotta kohden, mutta geopoliittiset ja poliittiset riskit jatkuivat. Toimintaympäristön keskeisiä riskejä ovat kansainvälisiin rahoitusmarkkinoihin kohdistuvat mahdolliset häiriöt ja geopoliittisten konfliktien pitkittyminen. Lisäksi kotitalouksien lisääntynyt säästäminen, työmarkkinoiden heikentyminen ja julkisyhteisöjen velkasuhteen kasvaminen lisäävät epävarmuutta Suomen talouden kehitysnäkymiin.

Arvostus vakavaraisuustarkoituksiin

Vakavaraisuuslaskennassa varat ja velat arvostetaan markkina-arvoon, jolla ne ovat vaihdettavissa asiaa tuntevien, liiketoimeen halukkaiden ja toisistaan riippumattomien osapuolten välillä.

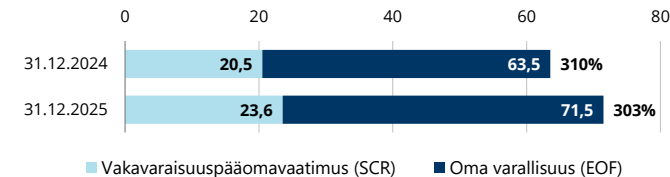
Varojen määrä 31.12.2025 on 132 (131) miljoonaa euroa, josta sijoituksia on 117 (114) miljoonaa euroa. Velkojen määrä on 60 (67) miljoonaa euroa, josta vastuovelkaa on 46 (55) miljoonaa euroa.

Pääomanhallinta

Yhtiön vakavaraisuus ja asiakkaiden taloudellisen turvan jatkuvuus varmistetaan kattavalla vakavaraisuuden valvonnalla ja pääomanhallinnalla. Keskeistä on, että yhtiön oma varallisuus ylittää jatkuvasti yhtiön toiminnan riskeistä lasketun vakavaraisuuspääomavaatimuksen riittävällä marginaalilla.

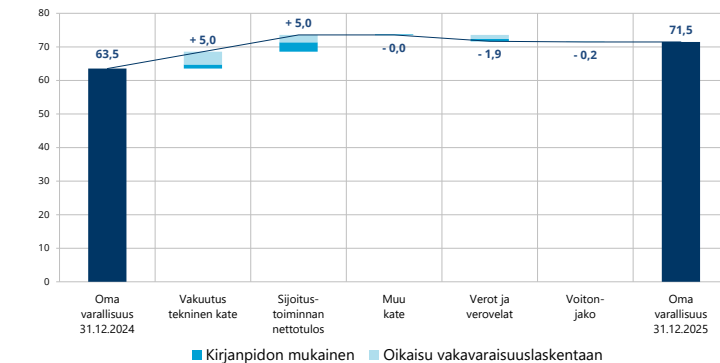
Vakavaraisuuslaskennan oma varallisuus 31.12.2025 on 71 (64), vakavaraisuuspääomavaatimus 24 (21) ja vähimmäispääomavaatimus 6 (5) miljoonaa euroa. Yhtiön vakavaraisuussuhde eli oma varallisuus jaettuna vakavaraisuuspääomavaatimuksella on 303 % (310 %) ja vakavaraisuusasema on vahva. Vakavaraisuusasema ja sen kehitys on esitetty seuraavassa kuvassa.

Yhtiön vakavaraisuusasema (milj. euroa)



Yhtiön oma varallisuus on kasvanut raportointikauden aikana. Muutokset ovat aiheutuneet kirjanpidon tuloksesta, sekä vakavaraisuuslaskennan oikaisujen, kuten sijoitusten arvostuserojen, korkotason muutoksista seuranneiden vastuuelan arvostuserojen sekä laskennallisten verovelkojen muutoksista. Oman varallisuuden muutos esitetään vakuutus-, sijoitus- ja muihin tekijöihin jaoteltuna seuraavassa kuvassa. Omistaja-asiakkaille annettavat maksun alennukset tai muut edut eivät ole voitonjakoerässä.

Yhtiön oman varallisuuden muutos (milj. euroa)



Vakavaraisuutta ja taloudellista tilaa koskeva kertomus 2025

LähiTapiola Loimi-Häme



Timo Harju

Toimitusjohtaja,

LähiTapiola Loimi-Häme Keskinäinen Vakuutusyhtiö

LähiTapiola Loimi-Häme toimii keskeisellä kasvualueella Kanta-Hämeessä, Etelä-Pirkanmaalla ja itäisessä Varsinais-Suomessa. Yhtiön toimialaan kuuluvat vapaaehtoiset vahinkovakuutukset sekä lakisääteinen liikennevakuutus. Lisäksi yhtiö myy ryhmän yhtiöiden tuottamia tapaturma-, henki- sekä säästö- ja sijoitustuotteita.

Vuosi 2025 oli meille kokonaisuutena erittäin hyvä. Tulos pysyi vahvana korvauskulujen kasvusta huolimatta, sijoitustoiminta onnistui erinomaisesti ja vakavaraisuus säilyi vahvana. Asiakastytyväisyys nousi ennätyslukemiin.

Asiakaslähtöisyys ja paikallinen läsnäolo ovat toimintamme ytimessä. Teemme työtä alueen elinvoiman ja hyvinvoinnin vahvistamiseksi sekä rakentamme turvallista arkea asiakkaillemme ja yhteisöllemme.

Vastuullisuustyömme keskittyi tilivuonna liikenneturvallisuuksiin, nuorten harrastusten mahdollistamiseen, riskien ennaltaehkäisyyn ja vastuulliseen sijoittamiseen –konkreettisiin tekoihin paremman huomisen eteen.

LähiTapiola Loimi-Hämeen vakavaraisuus ja taloudellinen tila kuvataan yhtiön liiketoiminnan ja sen tuloksellisuuden, hallintojärjestelmän, riskiprofiilin, arvostusmenetelmien ja pääomanhallinnan avulla. Tämä tiivistelmä kokoaa nämä osat alueet ja erityisesti niissä tapahtuneet muutokset vuoden 2025 osalta. Tiivistelmä on osa laajempaa koko LähiTapiola-ryhmän kattavaa [vakavaraisuuskertomusta](#).

Liiketoiminta ja tuloksellisuus

LähiTapiola Loimi-Hämeen maksutulot olivat vuonna 2025 54,3 (52,6) miljoonaa euroa ja omistaja-asiakkaille maksettiin vahinkovakuutuksen korvauksia 35,6 (34,6) miljoonaa euroa. Lisäksi vakuutusmaksuista hyvitetiin keskeisyyksiä 4,9 (4,6) miljoonaa euroa ja S-ryhmän bonuksia 1,9 (1,8) miljoonaa euroa. Yhtiön asiakasmäärä oli noin 64700 (65300) asiakasta ja liikennevakuutuksen markkinaosuus omalla toimialueella 32,1 % (32,2 %). LähiTapiola Loimi-Hämeen tilikauden kokonaistulos oli 6,7 (9,2) miljoonaa euroa, yhdistetty kulusuhde ilman perustekorkokulua 98,4 % (95,6 %) ja sijoitustoiminnan nettotuotto käyvin arvoin 4,5 % (5,4 %).

Hallintojärjestelmä

Hallintojärjestelmän tarkoituksena on varmistaa, että yhtiö toimii asianmukaisesti noudattaen tervehdä ja varovaisia liikeperiaatteita. Hallintojärjestelmä muodostuu yhtiökokouksesta, hallintoneuvostosta, hallituksesta ja toimitusjohtajasta sekä keskeisistä toiminnoista, joihin kuuluvat aktuaaritoiminta, riskienhallinta, compliance ja sisäinen tarkastus.

Vuonna 2025 yhtiön johtoryhmässä toteutettiin useita merkittäviä muutoksia, joilla vahvistettiin sekä liiketoiminnan johtamista että hallintojärjestelmää. Johtoryhmässä tapahtui henkilövaihdoksia kesän 2025 aikana myynti- ja asiakkuustoiminnoissa. Henkilöasiakasliiketoiminnan johtajaksi nimitettiin Mitja Piipponen ja yritys- ja maatalo-asiakkuuksista vastaavaksi liiketoimintajohtajaksi Petteri Laurilan. Johtoryhmään kuuluvat lisäksi henkilöstöjohtaja Annamari Peltonen sekä korvausjohtaja Hanna-Leena Ikonen.

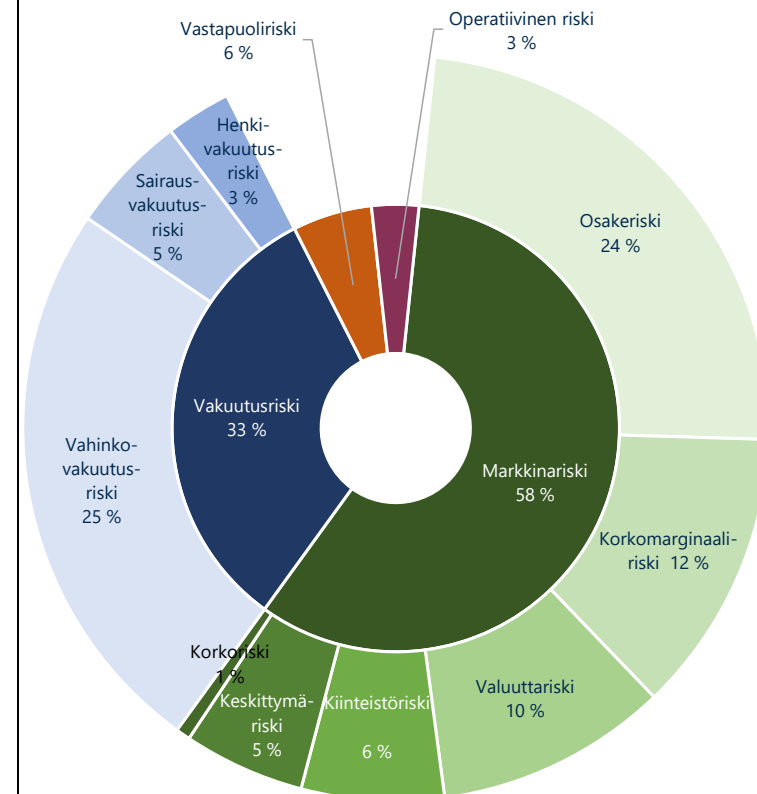
Yhtiön hallituksen kokoonpano laajeni, ja uutena jäsenenä valittiin Kristiina Lindh. Hallituksen puheenjohtaja Markku Äijälä jatkaa tehtävässään vielä yhden vuoden. Yhtiön hallituksen rotaatio on käynnissä. Vuoden 2026 aikana kahden jäsenen toimikausi päättyy, joista toinen on hallituksen

puheenjohtaja, ja hallitukseen valitaan yksi uusi jäsen. Muutoksen jälkeen hallituksen kokoonpano on jälleen 6 jäsentä.

Riskiprofiili


Yhtiön Solvenssi II -kehikon mukainen vakavaraisuuspääomavaatimus (SCR) lasketaan standardikaavaa käyttäen. Laskennassa sovelletaan oheisen kuvaajan mukaisia riskiluokkia, joita ovat vakuutus-, markkina-, luotto- eli vastapuoliriskit ja operatiiviset riskit. Markkina- ja vakuutusriskit ovat pääomavaateen keskeisimmät riskitekijät.

Vakavaraisuuspääomavaatimuksen rakenne 31.12.2025



Raportointikaudella riskiprofiilissa ei tapahtunut olennaisia muutoksia. Markkinariskin osuus vakavaraisuuspääomavaatimuksesta oli 58 % (59 %), josta suurin yksittäinen erä oli osakeriski. Muita huomattavia riskitekijöitä olivat valuutta- ja

kiinteistöriski. Vakuutusriskin osuus kokonaisuudesta oli 33 % (31 %). Seuraavassa kuvassa on eritelty merkittävimpien vakuutuslajien osuus vakuutusmaksuista ja -vastuista, mikä kuvastaa vakuutusriskin muodostumista.



Solvensi II -kehikon mukaisesti muita olennaisia riskejä ovat: operatiiviset riskit, vastapuoliriski, likviditeettiriskit ja muut olennaiset riskit, kuten toimintaympäristön riskit ja strategiset riskit. Kaikille edellä mainituille riskeille ei ole erikseen määritelty pääomavaadetta.

Riskien seurannassa käytetään sisäisiä menettelyohjeita ja riskirajoja. Merkittävämpiä riskienhallintakeinoja ovat muun muassa jälleenvakuutukset ja sijoitusten hajauttaminen. Pääomavaatimuksen muutosta seuraamalla saadaan käsitys yhtiön taloudellisen tilan kehityksestä. Riskienhallintakeinoissa ja menettelyissä ei ole tapahtunut muutoksia raportointikauden aikana.

Riskien määrällisen mittaamisen ohella yhtiö seuraa riskejä myös laadullisesti. Vuonna 2025 Suomen talouskehitys jäi odotettua heikommaksi. Kansainvälisen talouden epävarmuus väheni loppuvuotta kohden, mutta geopoliittiset ja poliittiset riskit jatkuivat. Toimintaympäristön keskeisiä riskejä ovat kansainvälisiin rahoitusmarkkinoihin kohdistuvat mahdolliset häiriöt ja geopoliittisten konfliktien pitkittyminen. Lisäksi kotitalouksien lisääntyne säästäminen, työmarkkinoiden heikentyminen ja julkisyhteisöjen velkasuhteen kasvaminen lisäävät epävarmuutta Suomen talouden kehitysnäkymiin.

Arvostus vakavaraisuustarkoituksiin

Vakavaraisuuslaskennassa varat ja velat arvostetaan markkina-arvoon, jolla ne ovat vaihdettavissa asiaa tuntevien, liiketoimeen halukkaiden ja toisistaan riippumattomien osapuolten välillä.

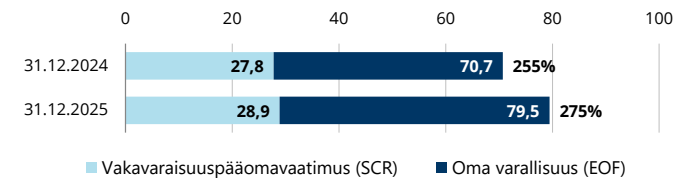
Varojen määrä 31.12.2025 on 150 (145) miljoonaa euroa, josta sijoituksia on 143 (136) miljoonaa euroa. Velkojen määrä on 71 (74) miljoonaa euroa, josta vastuunvelkaa on 56 (61) miljoonaa euroa.

Pääomanhallinta

Yhtiön vakavaraisuus ja asiakkaiden taloudellisen turvan jatkuvuus varmistetaan kattavalla vakavaraisuuden valvonnalla ja pääomanhallinnalla. Keskeistä on, että yhtiön oma varallisuus ylittää jatkuvasti yhtiön toiminnan riskeistä lasketun vakavaraisuuspääomavaatimuksen riittävällä marginaalilla.

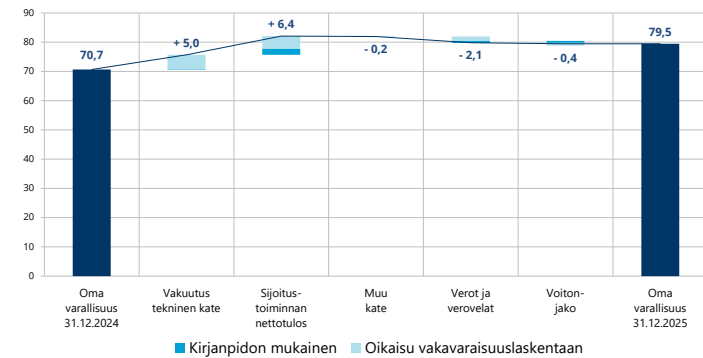
Vakavaraisuuslaskennan oma varallisuus 31.12.2025 on 79 (71), vakavaraisuuspääomavaatimus 29 (28) ja vähimmäispääomavaatimus 7 (7) miljoonaa euroa. Yhtiön vakavaraisuussuhde eli oma varallisuus jaettuna vakavaraisuuspääomavaatimuksella on 275 % (255 %) ja vakavaraisuusasema on vahva. Vakavaraisuusasema ja sen kehitys on esitetty seuraavassa kuvassa.

Yhtiön vakavaraisuusasema (milj. euroa)



Yhtiön oma varallisuus on kasvanut raportointikauden aikana. Muutokset ovat aiheutuneet kirjanpidon tuloksesta, sekä vakavaraisuuslaskennan oikaisujen, kuten sijoitusten arvostuserojen, korkotason muutoksista seuranneiden vastuunvelan arvostuserojen sekä laskennallisten verovelkojen muutoksista. Oman varallisuuden muutos esitetään vakuutus-, sijoitus- ja muihin tekijöihin jaoteltuna seuraavassa kuvassa. Omistaja-asiakkaille annettavat maksun alennukset tai muut edut eivät ole voitonjakoerässä.

Yhtiön oman varallisuuden muutos (milj. euroa)



Vakavaraisuutta ja taloudellista tilaa koskeva kertomus 2025

LähiTapiola Länsi-Suomi



Jussi Seppälä

Toimitusjohtaja,

LähiTapiola Länsi-Suomi Keskinäinen Vakuutusyhtiö

LähiTapiola Länsi-Suomen toimialue kattaa Satakunnan, Vakka-Suomen ja osan Pirkanmaata. Tarjoamme asiakkaillemme kattavat vahinko- ja henkivakuuttamisen sekä säästämisen ja sijoittamisen palvelut. Meiltä saa myös eläkevakuuttamisen ja rahoituksen palveluita. Yhtiö on toimialueellaan markkinajohtaja.

LähiTapiola Länsi-Suomen vuosi 2025 oli varsin onnistunut: maksutulomme, asiakasmäärämme ja markkinaosuutemme kasvoi. Loppuvuoteen 2025 osui edellisen vuoden tapaan toimialueellemme voimakas myrsky, jonka myötä maksettujen korvausten määrä kasvoi merkittävästi. Sijoitustoiminnan tuotot olivat hyvät. Yhtiön kannattavuus oli hyvä ja vakavaraisuus pysyi vahvana.

LähiTapiola Länsi-Suomen vakavaraisuus ja taloudellinen tila kuvataan yhtiön liiketoiminnan ja sen tuloksellisuuden, hallintojärjestelmän, riskiprofiilin, arvostusmenetelmien ja pääomanhallinnan avulla. Tämä tiivistelmä kokoaa nämä osa-alueet ja erityisesti niissä tapahtuneet muutokset vuoden 2025 osalta. Tiivistelmä on osa laajempaa koko LähiTapiola-ryhmän kattavaa [vakavaraisuuskertomusta](#).

Liiketoiminta ja tuloksellisuus

LähiTapiola Länsi-Suomen maksutulo oli vuonna 2025 89,5 (85,8) miljoonaa euroa ja omistaja-asiakkaille maksettiin vahinkovakuutuksen korvauksia 62,0 (58,3) miljoonaa euroa. Lisäksi vakuutusmaksuista hyvitetiin keskitämisetuina 8,0 (7,4) miljoonaa euroa ja S-ryhmän bonuksia 2,9 (2,7) miljoonaa euroa. Yhtiön asiakasmäärä oli noin 111500 (110900) asiakasta ja liikennevakuutuksen markkinaosuus omalla toimialueella 45,0 % (44,5 %). LähiTapiola Länsi-Suomen tilikauden kokonaistulos oli 26,4 (18,1) miljoonaa euroa, yhdistetty kulusuhde ilman perustekorkokulua 91,1 % (103,9 %) ja sijoitustoiminnan nettotuotto käyvin arvoon 6,1 % (7,0 %).

Hallintojärjestelmä

Hallintojärjestelmän tarkoituksena on varmistaa, että yhtiö toimii asianmukaisesti noudattaen terveitä ja varovaisia liikeperiaatteita. Hallintojärjestelmä muodostuu yhtiökokouksesta, hallintoneuvostosta, hallituksesta ja toimitusjohtajasta sekä keskeisistä toiminnoista, joihin kuuluvat aktuaaritoiminto, riskienhallinta, compliance ja sisäinen tarkastus.

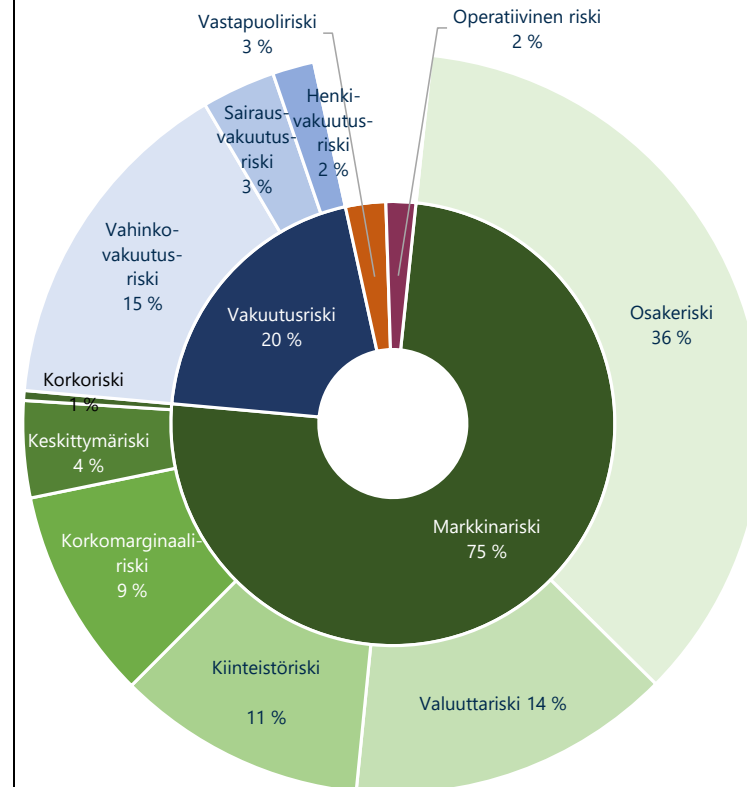
Yhtiössä tapahtui toimitusjohtajan muutos 01.04.2025 alkaen, kun toimitusjohtajaksi nimitettiin Jussi Seppälä. Samassa yhteydessä yhtiön aiempi toimitusjohtaja jäi pois yhtiön palveluksesta. LähiTapiola Länsi-Suomi ja LähiTapiola Pohjanmaa suunnittelevat fuusioitumista 1.1.2027 alkaen. Yhtiön hallintojärjestelmässä ei ole tapahtunut muita merkittäviä muutoksia vuoden 2025 aikana.

Riskiprofiili


Yhtiön Solvenssi II -kehikon mukainen vakavaraisuuspääomavaatimus (SCR) lasketaan standardikaavaa käyttäen. Laskennassa sovelletaan oheisen kuvaajan mukaisia riskiluokkia, joita ovat vakuutus-, markkina-, luotto- eli vastapuoliriskit ja

operatiiviset riskit. Markkina- ja vakuutusriskit ovat pääoma-vaateen keskeisimmät riskitekijät.

Vakavaraisuuspääomavaatimuksen rakenne 31.12.2025



Reportointikaudella riskiprofiilissa ei tapahtunut olennaisia muutoksia. Markkinariskin osuus vakavaraisuuspääomavaatimuksesta oli 75 % (74 %), josta suurin yksittäinen erä oli osakeriski. Muita huomattavia riskitekijöitä olivat valuutta- ja kiinteistöriski. Vakuutusriskin osuus kokonaisuudesta oli 20 % (21 %). Seuraavassa kuvassa on eritelty merkittävimpien vakuutuslajien osuus vakuutusmaksuista ja -vastuista, mikä kuvastaa vakuutusriskin muodostumista.



Solvenssi II -kehikon mukaisesti muita olennaisia riskejä ovat: operatiiviset riskit, vastapuoliriski, likviditeettiriskit ja muut olennaiset riskit, kuten toimintaympäristön riskit ja strategiset riskit. Kaikille edellä mainituille riskeille ei ole erikseen määriteltä pääomavaadetta.

Riskien seurannassa käytetään sisäisiä menettelyohjeita ja riskirajoja. Merkittävämpiä riskienhallintakeinoja ovat muun muassa jälleenvakuutukset ja sijoitusten hajauttaminen. Pääomavaatimuksen muutosta seuraamalla saadaan käsitys yhtiön taloudellisen tilan kehityksestä. Riskienhallintakeinoissa ja menettelyissä ei ole tapahtunut muutoksia raportointikauden aikana.

Riskien määrällisen mittaamisen ohella yhtiö seuraa riskejä myös laadullisesti. Vuonna 2025 Suomen talouskehitys jäi odotettua heikommaksi. Kansainvälisen talouden epävarmuus väheni loppuvuotta kohden, mutta geopoliittiset ja poliittiset riskit jatkuivat. Toimintaympäristön keskeisiä riskejä ovat kansainvälisiin rahoitusmarkkinoihin kohdistuvat mahdolliset häiriöt ja geopoliittisten konfliktien pitkittyminen. Lisäksi kotitalouksien lisääntynyt säästäminen, työmarkkinoiden heikentyminen ja julkisyhteisöjen velkasuhteen kasvaminen lisäävät epävarmuutta Suomen talouden kehitysnäkymiin.

Arvostus vakavaraisuustarkoituksiin

Vakavaraisuuslaskennassa varat ja velat arvostetaan markkina-arvoon, jolla ne ovat vaihdettavissa asiaa tuntevien, liiketoimeen halukkaiden ja toisistaan riippumattomien osapuolten välillä.

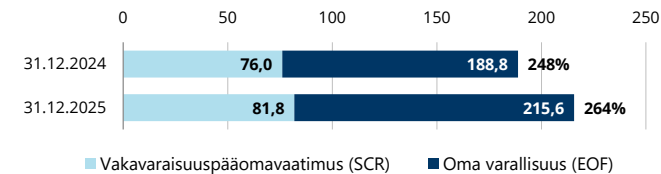
Varojen määrä 31.12.2025 on 344 (325) miljoonaa euroa, josta sijoituksia on 329 (311) miljoonaa euroa. Velkojen määrä on 128 (135) miljoonaa euroa, josta vastuovelkaa on 94 (104) miljoonaa euroa.

Pääomanhallinta

Yhtiön vakavaraisuus ja asiakkaiden taloudellisen turvan jatkuvuus varmistetaan kattavalla vakavaraisuuden valvonnalla ja pääomanhallinnalla. Keskeistä on, että yhtiön oma varallisuus ylittää jatkuvasti yhtiön toiminnan riskeistä lasketun vakavaraisuuspääomavaatimuksen riittävällä marginaalilla.

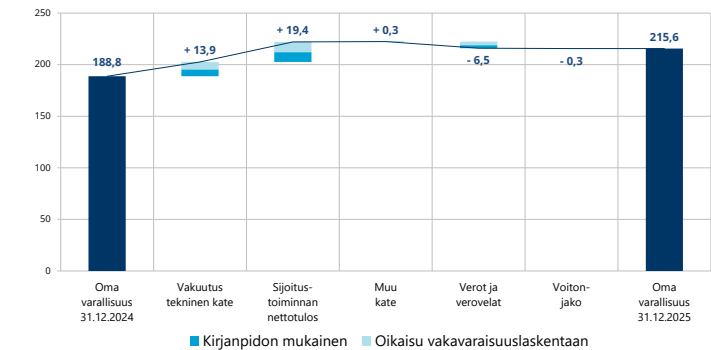
Vakavaraisuuslaskennan oma varallisuus 31.12.2025 on 216 (189), vakavaraisuuspääomavaatimus 82 (76) ja vähimmäispääomavaatimus 20 (19) miljoonaa euroa. Yhtiön vakavaraisuussuhde eli oma varallisuus jaettuna vakavaraisuuspääomavaatimuksella on 264 % (248 %) ja vakavaraisuusasema on vahva. Vakavaraisuusasema ja sen kehitys on esitetty seuraavassa kuvassa.

Yhtiön vakavaraisuusasema (milj. euroa)



Yhtiön oma varallisuus on kasvanut raportointikauden aikana. Muutokset ovat aiheutuneet kirjanpidon tuloksesta, sekä vakavaraisuuslaskennan oikaisujen, kuten sijoitusten arvostuserojen, korkotason muutoksista seuranneiden vastuun arvojen sekä laskennallisten verovelkojen muutoksista. Oman varallisuuden muutos esitetään vakuutus-, sijoitus- ja muihin tekijöihin jaoteltuna seuraavassa kuvassa. Omistaja-asiakkaille annettavat maksun alennukset tai muut edut eivät ole voitonjakoerässä.

Yhtiön oman varallisuuden muutos (milj. euroa)



Vakavaraisuutta ja taloudellista tilaa koskeva kertomus 2025

LähiTapiola Pirkanmaa



Minna Metsälä
Toimitusjohtaja,

LähiTapiola Pirkanmaa Keskinäinen Vakuutusyhtiö

LähiTapiola Pirkanmaa on yksi LähiTapiola-ryhmän itsenäisistä ja asiakkaidensa omistamista alueyhtiöstä, joka toimii 15 kunnan alueella Pirkanmaalla. Yhtiön toimialaan kuuluvat vapaaehtoiset vahinkovakuutukset ja lakisääteinen liikennevakuutus. Lisäksi yhtiö toteuttaa elämänturva-strategiaa myymällä ryhmän yhtiöiden tuottamia lakisääteistä tapaturmavakuutusta, henkivakuutuksia sekä säästö- ja sijoitustuotteita.

LähiTapiola Pirkanmaan tulos oli hyvä ja yhtiön vakavaraisuus on vahvalla tasolla. Yhtiön pitkäjänteisesti toteuttamat kannattavuustoimenpiteet tuottavat tulosta, toki myös sääolosuhteet olivat vahinkovakuutustoiminnalle suotuisat. Yhtiön toiminnan tehokkuus on hyvällä tasolla ja myös sijoitustoiminnassa saavutettiin hyvä tulos.

Palvelimme asiakkaitamme strategiamme mukaisesti monikanavaisesti ja henkilökohtaisesti ja asiakastytyväisyys on erittäin hyvällä tasolla.

LähiTapiola Pirkanmaan vakavaraisuus ja taloudellinen tila kuvataan yhtiön liiketoiminnan ja sen tuloksellisuuden, hallintojärjestelmän, riskiprofiilin, arvostusmenetelmien ja pääomanhallinnan avulla. Tämä tiivistelmä kokoaa nämä osa-alueet ja erityisesti niissä tapahtuneet muutokset vuoden 2025 osalta. Tiivistelmä on osa laajempaa koko LähiTapiola-ryhmän kattavaa [vakavaraisuuskertomusta](#).

Liiketoiminta ja tuloksellisuus

LähiTapiola Pirkanmaan maksutulo oli vuonna 2025 84,8 (80,0) miljoonaa euroa ja omistaja-asiakkaille maksettiin vahinkovakuutuksen korvauksia 53,8 (56,6) miljoonaa euroa. Lisäksi vakuutusmaksuista hyvitetiin keskittämisetuina 7,3 (6,7) miljoonaa euroa ja S-ryhmän bonuksia 2,8 (2,5) miljoonaa euroa. Yhtiön asiakasmäärä oli noin 107200 (107900) asiakasta ja liikennevakuutuksen markkinaosuus omalla toimialueella 30,3 % (31 %). LähiTapiola Pirkanmaan tilikauden kokonaistulos oli 15,7 (8,4) miljoonaa euroa, yhdistetty kulusuhde ilman perustekorkokulua 90,8 % (103,2 %) ja sijoitustoiminnan nettotuotto käyvin arvoin 4,5 % (5,8 %).

Hallintojärjestelmä

Hallintojärjestelmän tarkoituksena on varmistaa, että yhtiö toimii asianmukaisesti noudattaen terveitä ja varovaisia liikeperiaatteita. Hallintojärjestelmä muodostuu yhtiökokouksesta, hallintoneuvostosta, hallituksesta ja toimitusjohtajasta sekä keskeisistä toiminnoista, joihin kuuluvat aktuaaritoiminto, riskienhallinta, compliance ja sisäinen tarkastus.

LähiTapiola Pirkanmaan johtoryhmän jäsenenä aloitti 1.1.2025 alkaen talouspäällikkö Aaro Laukkanen, KTM.

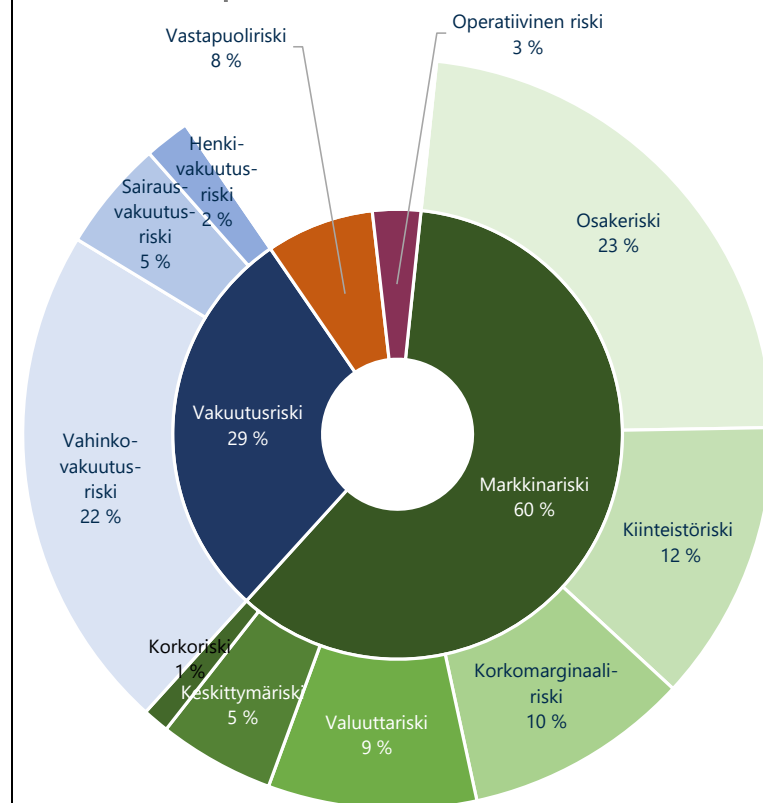
LähiTapiola Pirkanmaan pitkäaikainen hallintojohtaja ja johtoryhmän jäsen Tomi Saarinen jäi pois yhtiön palveluksesta 30.6.2025. Tomi Saarisen tehtäviä jaettiin hallintoon ja talouteen vaiheittain jo vuoden 2024 aikana sekä alkuvuodesta 2025. Hallintojohtajana on toiminut 1.5.2025 alkaen Mervi Putkonen, OTM, joka on toiminut hallinnon sihteerinä jo vuonna 2024.

Riskiprofiili


Yhtiön Solvenssi II -kehikon mukainen vakavaraisuuspääomavaatimus (SCR) lasketaan standardikaavaa käyttäen. Laskennassa sovelletaan oheisen kuvaajan mukaisia riskiluokkia,

joita ovat vakuutus-, markkina-, luotto- eli vastapuoliriskit ja operatiiviset riskit. Markkina- ja vakuutusriskit ovat pääomavaateen keskeisimmät riskitekijät.

Vakavaraisuuspääomavaatimuksen rakenne 31.12.2025



Raportointikaudella riskiprofiilissa ei tapahtunut olennaisia muutoksia. Markkinariskin osuus vakavaraisuuspääomavaatimuksesta oli 60 % (59 %), josta suurin yksittäinen erä oli osakeriski. Muita huomattavia riskitekijöitä olivat kiinteistö- ja korkomarginaaliriski. Vakuutusriskin osuus kokonaisuudesta oli 29 % (30 %). Alla olevassa kuvassa on eritelty merkittävimpien vakuutuslajien osuus vakuutusmaksuista ja -vastuista, mikä kuvastaa vakuutusriskin muodostumista.



Solvensi II -kehikon mukaisesti muita olennaisia riskejä ovat: operatiiviset riskit, vastapuoliriski, likviditeettiriskit ja muut olennaiset riskit, kuten toimintaympäristön riskit ja strategiset riskit. Kaikille edellä mainituille riskeille ei ole erikseen määritelty pääomavaadetta.

Riskien seurannassa käytetään sisäisiä menettelyohjeita ja riskirajoja. Merkittävämpiä riskienhallintakeinoja ovat muun muassa jälleenvakuutukset ja sijoitusten hajauttaminen. Pääomavaatimuksen muutosta seuraamalla saadaan käsitys yhtiön taloudellisen tilan kehityksestä. Riskienhallintakeinoissa ja menettelyissä ei ole tapahtunut muutoksia raportointikauden aikana.

Riskien määrällisen mittaamisen ohella yhtiö seuraa riskejä myös laadullisesti. Vuonna 2025 Suomen talouskehitys jäi odotettua heikommaksi. Kansainvälisen talouden epävarmuus väheni loppuvuotta kohden, mutta geopoliittiset ja poliittiset riskit jatkuivat. Toimintaympäristön keskeisiä riskejä ovat kansainvälisiin rahoitusmarkkinoihin kohdistuvat mahdolliset häiriöt ja geopoliittisten konfliktien pitkittyminen. Lisäksi kotitalouksien lisääntynyt säästäminen, työmarkkinoiden heikentyminen ja julkisyhteisöjen velkasuhteen kasvaminen lisäävät epävarmuutta Suomen talouden kehitysnäkymiin.

Arvostus vakavaraisuustarkoituksiin

Vakavaraisuuslaskennassa varat ja velat arvostetaan markkina-arvoon, jolla ne ovat vaihdettavissa asiaa tuntevien, liiketoimeen halukkaiden ja toisistaan riippumattomien osapuolten välillä.

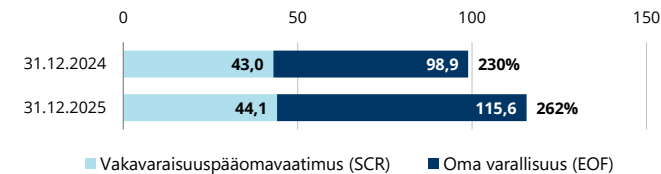
Varojen määrä 31.12.2025 on 208 (197) miljoonaa euroa, josta sijoituksia on 195 (185) miljoonaa euroa. Velkojen määrä on 92 (98) miljoonaa euroa, josta vastuuvelkaa on 71 (80) miljoonaa euroa.

Pääomanhallinta

Yhtiön vakavaraisuus ja asiakkaiden taloudellisen turvan jatkuvuus varmistetaan kattavalla vakavaraisuuden valvonnalla ja pääomanhallinnalla. Keskeistä on, että yhtiön oma varallisuus ylittää jatkuvasti yhtiön toiminnan riskeistä lasketun vakavaraisuuspääomavaatimuksen riittävällä marginaalilla.

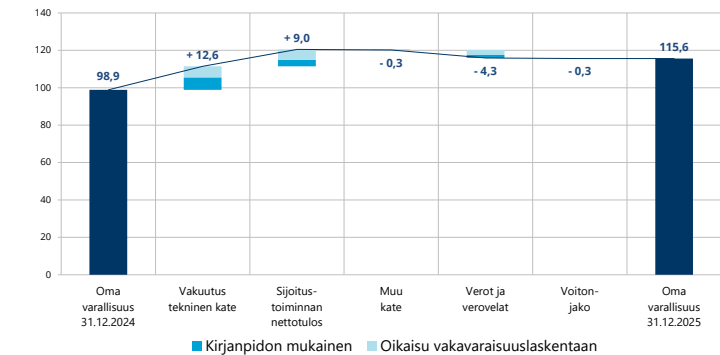
Vakavaraisuuslaskennan oma varallisuus 31.12.2025 on 116 (99), vakavaraisuuspääomavaatimus 44 (43) ja vähimmäispääomavaatimus 11 (11) miljoonaa euroa. Yhtiön vakavaraisuussuhde eli oma varallisuus jaettuna vakavaraisuuspääomavaatimuksella on 262 % (230 %) ja vakavaraisuusasema on vahva. Vakavaraisuusasema ja sen kehitys on esitetty seuraavassa kuvassa.

Yhtiön vakavaraisuusasema (milj. euroa)



Yhtiön oma varallisuus on kasvanut raportointikauden aikana. Muutokset ovat aiheutuneet kirjanpidon tuloksesta, sekä vakavaraisuuslaskennan oikaisujen, kuten sijoitusten arvostuserojen, korkotason muutoksista seuranneiden vastuuvelan arvostuserojen sekä laskennallisten verovelkojen muutoksista. Oman varallisuuden muutos esitetään vakuutus-, sijoitus- ja muihin tekijöihin jaoteltuna seuraavassa kuvassa. Omistaja-asiakkaille annettavat maksun alennukset tai muut edut eivät ole voitonjakoerässä.

Yhtiön oman varallisuuden muutos (milj. euroa)



Lägesrapport om solvens och finansiell ställning 2025

LokalTapiola Österbotten



Joel Sunabacka

Verkställande direktör,

LokalTapiola Österbotten Ömsesidigt Försäkringsbolag

LokalTapiola Österbotten verkar inom Österbottens och Mellersta Österbottens länslän och bolagets verksamhet omfattar frivilliga skadeförsäkringar och lagstadgade trafik-försäkringar. Bolaget verkar även som en distributionskanal för liv- och arbetspensions-försäkringar.

Resultatmässigt var 2025 ett mycket bra år för oss och den största bidragande orsaken till det var den starka avkastningen på placeringarna. Nästan var fjärde kund råkade ut för en skada och vi betalade över 41 miljoner euro i ersättningar. År 2025 ökade bolagets kundantal inom person- och företagskunder med sammanlagt cirka 3000 kunder. Utöver den ökade premieinkomsten, ökade LokalTapiola Österbottens marknadsandel inom trafikförsäkring för sjätte året i rad och med en marknadsandel på 47,7 procent är vi marknadsledare mätt enligt antalet försäkringsavtal.

LokalTapiola Österbottens solvens och finansiella ställning beskrivs med hjälp av bolagets affärsverksamhet och resultat, förvaltningssystem, riskprofil, värderingsmetoder och kapitalhantering. Den här sammanfattningen behandlar de här delområdena och särskilt förändringar som skett i dem under år 2025. Sammanfattningen är en del av en större [solvensrapport](#) som omfattar hela LokalTapiola-gruppen.

Affärsverksamhet och resultat

LokalTapiola Österbottens premieinkomst år 2025 var 72,3 (66,5) miljoner euro och bolaget betalade sina ägarkunder 41,0 (37,4) miljoner euro i ersättningar utifrån skadeförsäkring. Dessutom krediterades kunderna 6,3 (5,8) miljoner euro helkundsformåner för premier och 2,5 (2,2) miljoner euro S-gruppens bonus. Bolaget hade cirka 96000 (93000) kunder och marknadsandelen inom trafikförsäkring på det egna verksamhetsområdet var 47,7 % (46,1 %). Räkenskapsperiodens totalresultat för LokalTapiola Österbotten var 18,7 (20,2) miljoner euro, totalkostnadsprocenten utan kostnader för beräkningsränta var 90,9 % (93,2 %) och nettointäkten av placeringsverksamheten enligt gängse värden var 5,5 % (7,8 %).

Förvaltningssystem

Syftet med förvaltningssystemet är att säkerställa att bolaget drivs på ett behörigt sätt med iakttagande av sunda och försiktiga affärsprinciper. Förvaltningssystemet utgörs av bolagsstämman, förvaltningsrådet, styrelsen och verkställande direktören samt centrala funktioner som omfattar aktuariefunktion, riskhantering, compliance och intern revision.

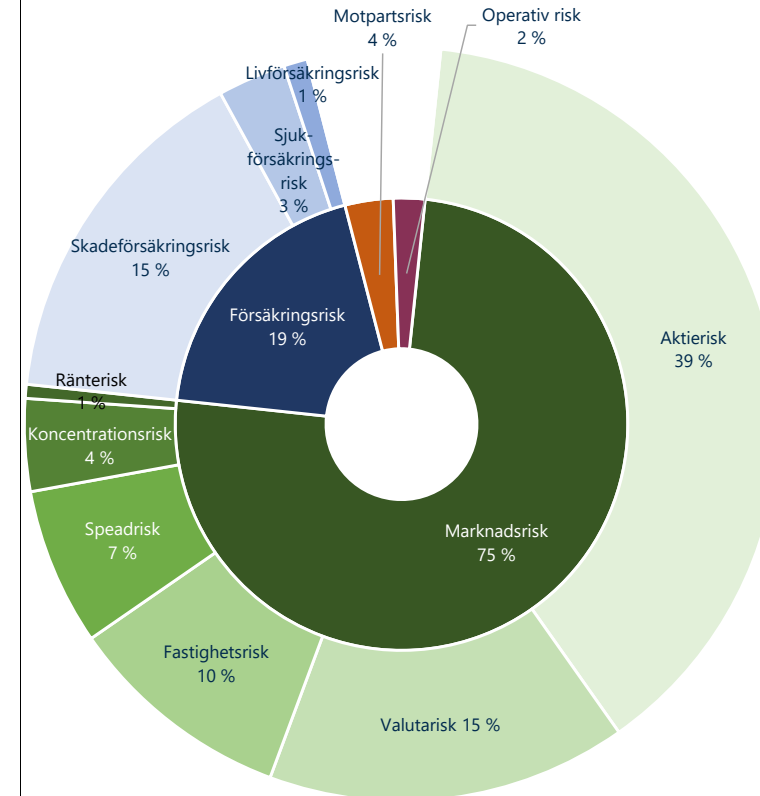
LokalTapiola Österbottens ekonomi- och förvaltningsdirektör sade upp sig på våren 2025 och sedan dess har en ersättare skött direktörens uppgifter. Uppgiften som ekonomi- och förvaltningsdirektör sköts av en ersättare eftersom LokalTapiola Österbotten och LokalTapiola Länsi-Suomi planerar en fusion 1.1.2027. Inga andra betydande förändringar skedde i bolagets förvaltningssystem år 2025.

Riskprofil

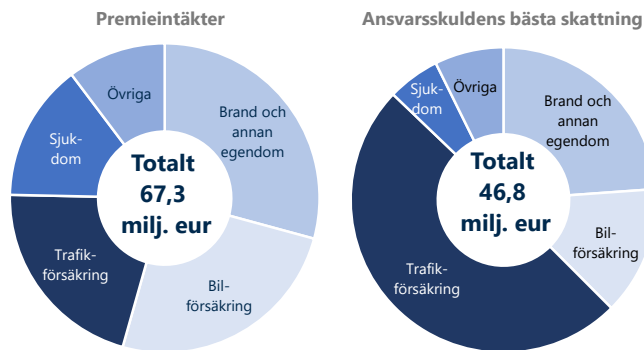
Bolagets solvenskapitalkrav (SCR) enligt ramen Solvens II (SCR) räknas genom att använda standardformeln. I beräkningen används riskklasser enligt diagrammet här invid. De

här riskklasserna är försäkringsrisker, marknadsrisker, kreditrisker, det vill säga motpartrisker och operativa risker. De centralaste riskfaktorerna för kapitalkravet är marknads- och försäkringsriskerna.

Solvenskapitalkravets struktur 31.12.2025



Det skedde inga väsentliga ändringar i riskprofilen under rapporteringsperioden. Marknadsriskens andel av solvenskapitalkravet var 75 % (74 %), av vilken aktierisken var den största enskilda posten. Andra betydande riskfaktorer var valuta- och fastighetsrisken. Försäkringsrisken var 19 % (21 %) av helheten. I följande diagram specificeras de mest betydande försäkringsgrenarnas andel av premierna och försäkringsansvaren, vilket beskriver hur försäkringsrisken bildas.



Enligt Solvens II-ramen är övriga väsentliga risker de operativa riskerna, motpartrisen, likviditetriskerna och övriga väsentliga risker såsom risker i verksamhetsmiljön och strategiska risker. Det finns inget separat bestämt kapitalkrav för alla ovan nämnda risker.

I riskövervakningen används interna förfaringsanvisningar och riskgränser. De mest betydande riskhanteringsmetoderna är bland annat återförsäkringar och diversifiering av placeringarna. Genom att följa med förändringar i kapitalkravet får man en uppfattning av hur bolagets finansiella ställning utvecklats. Det har inte skett ändringar i riskhanteringsmetoderna och förfaringsätten under rapporteringsperioden.

Utöver att bolaget mäter riskerna kvantitativt så följer det även med riskerna kvalitativt. År 2025 var den ekonomiska utvecklingen i Finland sämre än förväntat. Osäkerheten inom den internationella ekonomin minskade mot slutet av året men de geopolitiska och politiska riskerna existerade fortfarande. De centrala riskerna för verksamhetsmiljön är eventuella störningar på de internationella finansmarknaderna och långvariga geopolitiska konflikter. Större kostnadsbesparingar i hushållen, en svagare arbetsmarknad och ett växande skuldförhållande inom den offentliga sektorn gör utvecklingsutsikterna för Finlands ekonomi ännu mer osäkra.

Värdering för solvensändamål

I solvensberäkningen värderas tillgångar och skulder till det marknadsvärde till vilket de skulle kunna bytas mellan parter som har kännedom om saken, har intresse av att genomföra transaktionen och är oberoende av varandra.

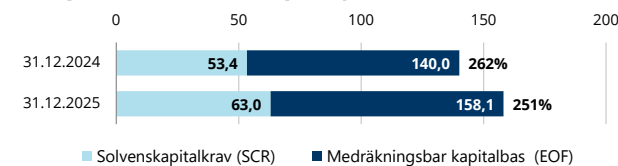
Tillgångarna 31.12.2025 är 241 (220) miljoner euro, varav 222 (208) miljoner euro är placeringar. Skulderna är 83 (80) miljoner euro, varav ansvarsskulden är 59 (58) miljoner euro.

Kapitalhantering

Bolagets solvens och kontinuiteten i kundernas ekonomiska skydd säkerställs genom en heltäckande solvensövervakning och kapitalhantering. Det centrala är att bolagets kapitalbas kontinuerligt med tillräcklig marginal överstiger solvenskapitalkravet som beräknats utifrån riskerna i bolagets verksamhet.

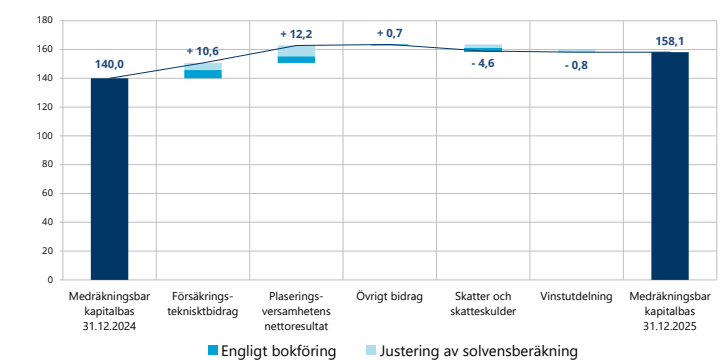
Kapitalbasmedlen i solvensberäkningen 31.12.2025 är 158 (140), solvenskapitalkravet är 63 (53) och minimikapitalkravet är 16 (13) miljoner euro. Bolagets kapitaltäckningsgrad, det vill säga kapitalbasmedlen dividerade med solvenskapitalkravet, är 251 % (262 %) och solvensställningen är stark. Solvensställningen och dess utveckling visas i följande diagram.

Bolagets solvensställning (miljoner euro)



Bolagets kapitalbas har ökat under rapporteringsperioden. Förändringarna har uppkommit från bokslutsresultatet samt från justeringar i solvensberäkningen, såsom värderingsdifferenser för placeringar, förändringar i diskonteringsräntan som påverkat värderingen av försäkringstekniska avsättningar, samt förändringar i uppskjutna skattskuldposter. Förändringen i kapitalbasmedlen visas i följande diagram fördelad i försäkrings- och placeringsfaktorer samt övriga faktorer. Premierabatter eller andra förmåner till ägarkunderna ingår inte i vinstutdelningsposten.

Förändring i bolagets kapitalbas (miljoner euro)



Vakavaraisuutta ja taloudellista tilaa koskeva kertomus 2025

LähiTapiola Pohjanmaa



Joel Sunabacka
Toimitusjohtaja,
LähiTapiola Pohjanmaa Keskinäinen Vakuutus-
yhtiö

LähiTapiola Pohjanmaa toimii Pohjanmaan sekä Keski-Pohjanmaan maakuntien alueella ja sen toimialaan kuuluvat vapaaehtoiset vahinkovakuutukset ja lakisääteiset liikennevakuutukset. Yhtiö toimii myös jakelukanavana henki- ja työeläkevakuutuksille.

Vuosi 2025 oli meille tuloksellisesti erittäin menestyksenkäs vuosi, jossa merkittävimpanä tekijänä oli sijoituksiemme vahva tuotto. Lähes joka neljäs asiakas kohtasi vahingon ja maksoimme korvauksia yli 41 miljoonaa euroa. Yhtiön asiakasmäärä kasvoi vuonna 2025 henkilö- ja yritysasiakkaissa yhteensä noin 3000 asiakkaalla. Maksutulon kasvun lisäksi LähiTapiola Pohjanmaan markkinaosuus liikennevakuuttamisessa kasvoi kuudetta vuotta peräkkäin ja olemme 47,7 prosentin markkinaosuudella markkinajohtaja vakuutus sopimusten määrällä mitattuna.

LähiTapiola Pohjanmaan vakavaraisuus ja taloudellinen tila kuvataan yhtiön liiketoiminnan ja sen tuloksellisuuden, hallintojärjestelmän, riskiprofiilin, arvostusmenetelmien ja pääomanhallinnan avulla. Tämä tiivistelmä kokoaa nämä osa-alueet ja erityisesti niissä tapahtuneet muutokset vuoden 2025 osalta. Tiivistelmä on osa laajempaa koko LähiTapiola-ryhmän kattavaa [vakavaraisuuskertomusta](#).

Liiketoiminta ja tuloksellisuus

LähiTapiola Pohjanmaan maksutulo oli vuonna 2025 72,3 (66,5) miljoonaa euroa ja omistaja-asiakkaille maksettiin vahinkovakuutuksen korvauksia 41,0 (37,4) miljoonaa euroa. Lisäksi vakuutusmaksuista hyvitetiin keskittämisetuina 6,3 (5,8) miljoonaa euroa ja S-ryhmän bonuksia 2,5 (2,2) miljoonaa euroa. Yhtiön asiakasmäärä oli noin 96000 (93000) asiakasta ja liikennevakuutuksen markkinaosuus omalla toimialueella 47,7 % (46,1 %). LähiTapiola Pohjanmaan tilikauden kokonaistulos oli 18,7 (20,2) miljoonaa euroa, yhdistetty kulusuhde ilman perustekorkokulua 90,9 % (93,2 %) ja sijoitustoiminnan nettotuotto käyvin arvo in 5,5 % (7,8 %).

Hallintojärjestelmä

Hallintojärjestelmän tarkoituksena on varmistaa, että yhtiö toimii asianmukaisesti noudattaen terveitä ja varovaisia liikeperiaatteita. Hallintojärjestelmä muodostuu yhtiökokouksesta, hallintoneuvostosta, hallituksesta ja toimitusjohtajasta sekä keskeisistä toiminnoista, joihin kuuluvat aktuaaritoiminto, riskienhallinta, compliance ja sisäinen tarkastus.

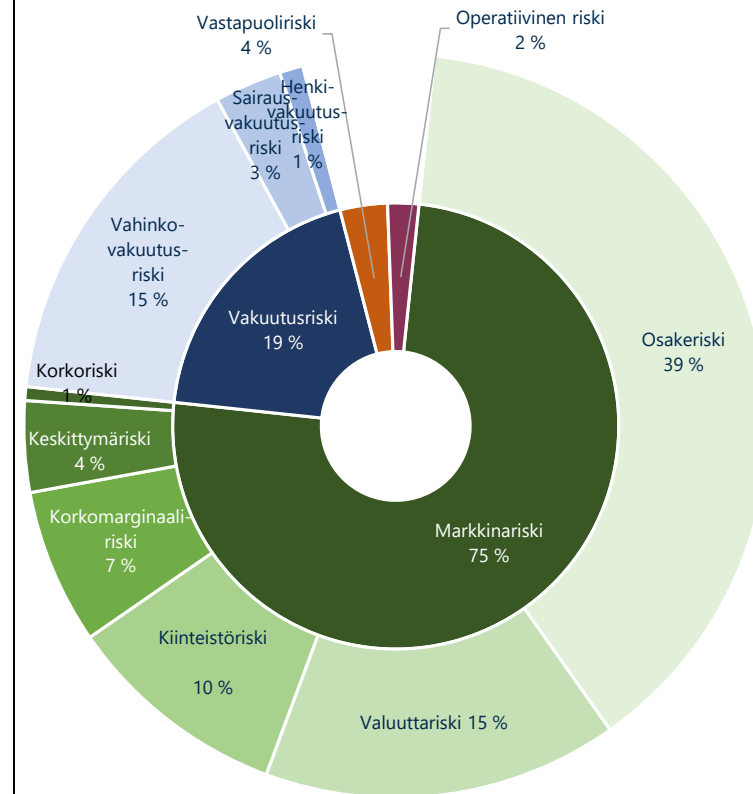
LähiTapiola Pohjanmaan talous- ja hallintojohtaja irtisanoutui keväällä 2025 ja hänen tehtäviään on siitä lähtien hoitanut sijainen. LähiTapiola Pohjanmaa ja LähiTapiola Länsi-Suomi suunnittelevat fuusioitumista 1.1.2027 alkaen, jonka johdosta talous- ja hallintojohtajan roolia hoidetaan sijaisen toimesta. Yhtiön hallintojärjestelmässä ei ole tapahtunut muita merkittäviä muutoksia vuoden 2025 aikana.

Riskiprofiili

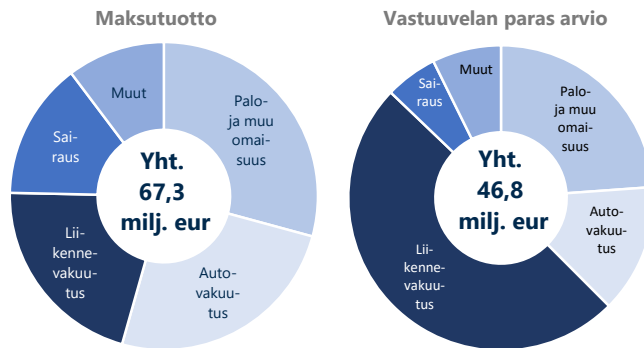
Yhtiön Solvenssi II -kehikon mukainen vakavaraisuuspääomavaatimus (SCR) lasketaan standardikaavaa käyttäen. Laskennassa sovelletaan oheisen kuvaajan mukaisia riskiluokkia, joita ovat vakuutus-, markkina-, luotto- eli vastapuoliriskit ja

operatiiviset riskit. Markkina- ja vakuutusriskit ovat pääomavaateen keskeisimmät riskitekijät.

Vakavaraisuuspääomavaatimuksen rakenne 31.12.2025



Raportointikaudella riskiprofiilissa ei tapahtunut olennaisia muutoksia. Markkinariskin osuus vakavaraisuuspääomavaatimuksesta oli 75 % (74 %), josta suurin yksittäinen erä oli osakeriski. Muita huomattavia riskitekijöitä olivat valuutta- ja kiinteistöriski. Vakuutusriskin osuus kokonaisuudesta oli 19 % (21 %). Seuraavassa kuvassa on eritelty merkittävimpien vakuutuslajien osuus vakuutusmaksuista ja -vastuista, mikä kuvastaa vakuutusriskin muodostumista.



Solvessi II -kehikon mukaisesti muita olennaisia riskejä ovat: operatiiviset riskit, vastapuoliriski, likviditeettiriskit ja muut olennaiset riskit, kuten toimintaympäristön riskit ja strategiset riskit. Kaikille edellä mainituille riskeille ei ole erikseen määritelty pääomavaadetta.

Riskien seurannassa käytetään sisäisiä menettelyohjeita ja riskirajoja. Merkittävämpiä riskienhallintakeinoja ovat muun muassa jälleenvakuutukset ja sijoitusten hajauttaminen. Pääomavaatimuksen muutosta seuraamalla saadaan käsitys yhtiön taloudellisen tilan kehityksestä. Riskienhallintakeinoissa ja menettelyissä ei ole tapahtunut muutoksia raportointikauden aikana.

Riskien määrällisen mittaamisen ohella yhtiö seuraa riskejä myös laadullisesti. Vuonna 2025 Suomen talouskehitys jäi odotettua heikommaksi. Kansainvälisen talouden epävarmuus väheni loppuvuotta kohden, mutta geopoliittiset ja poliittiset riskit jatkuivat. Toimintaympäristön keskeisiä riskejä ovat kansainvälisiin rahoitusmarkkinoihin kohdistuvat mahdolliset häiriöt ja geopoliittisten konfliktien pitkittyminen. Lisäksi kotitalouksien lisääntynyt säästäminen, työmarkkinoiden heikentyminen ja julkisyhteisöjen velkasuhteen kasvaminen lisäävät epävarmuutta Suomen talouden kehitysnäkymiin.

Arvostus vakavaraisuustarkoituksiin

Vakavaraisuuslaskennassa varat ja velat arvostetaan markkina-arvoon, jolla ne ovat vaihdettavissa asiaa tuntevien, liiketoimeen halukkaiden ja toisistaan riippumattomien osapuolten välillä.

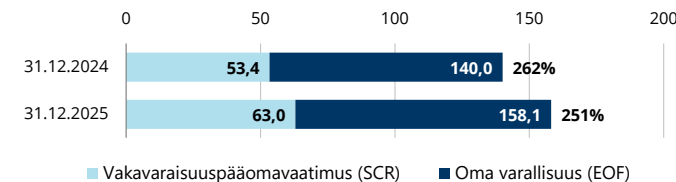
Varojen määrä 31.12.2025 on 241 (220) miljoonaa euroa, josta sijoituksia on 222 (208) miljoonaa euroa. Velkojen määrä on 83 (80) miljoonaa euroa, josta vastuuvelkaa on 59 (58) miljoonaa euroa.

Pääomanhallinta

Yhtiön vakavaraisuus ja asiakkaiden taloudellisen turvan jatkuvuus varmistetaan kattavalla vakavaraisuuden valvonnalla ja pääomanhallinnalla. Keskeistä on, että yhtiön oma varallisuus ylittää jatkuvasti yhtiön toiminnan riskeistä lasketun vakavaraisuuspääomavaatimuksen riittävällä marginaalilla.

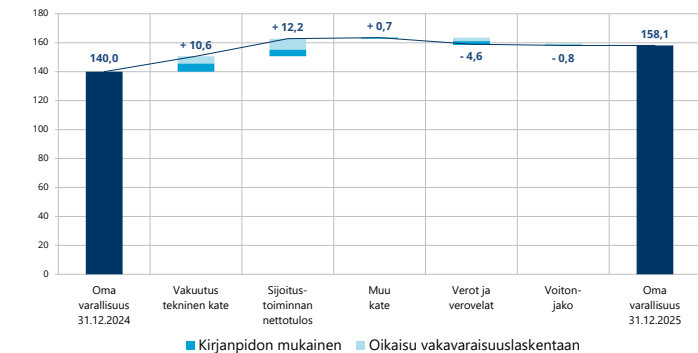
Vakavaraisuuslaskennan oma varallisuus 31.12.2025 on 158 (140), vakavaraisuuspääomavaatimus 63 (53) ja vähimmäis-pääomavaatimus 16 (13) miljoonaa euroa. Yhtiön vakavaraisuussuhde eli oma varallisuus jaettuna vakavaraisuuspääomavaatimuksella on 251 % (262 %) ja vakavaraisuus-asema on vahva. Vakavaraisuusasema ja sen kehitys on esitetty seuraavassa kuvassa.

Yhtiön vakavaraisuusasema (milj. euroa)



Yhtiön oma varallisuus on kasvanut raportointikauden aikana. Muutokset ovat aiheutuneet kirjanpidon tuloksesta, sekä vakavaraisuuslaskennan oikaisujen, kuten sijoitusten arvostuserojen, korkotason muutoksista seuranneiden vastuuvelan arvostuserojen sekä laskennallisten verovelkojen muutoksista. Oman varallisuuden muutos esitetään vakuutus-, sijoitus- ja muihin tekijöihin jaoteltuna seuraavassa kuvassa. Omistaja-asiakkaille annettavat maksun alennukset tai muut edut eivät ole voitonjakoerässä.

Yhtiön oman varallisuuden muutos (milj. euroa)



Vakavaraisuutta ja taloudellista tilaa koskeva kertomus 2025

LähiTapiola Pohjoinen



Veli Rajakangas
Toimitusjohtaja,

LähiTapiola Pohjoinen Keskinäinen Vakuutusyhtiö

LähiTapiola Pohjoisen toimialue kattaa suurimman osan Pohjois-Pohjanmaan ja puolet Keski-Pohjanmaan maakunnasta. Yhtiön toimialaan kuuluvat vapaaehtoiset vahinkovakuutukset ja liikennevakuutukset.

Yhtiön maksutulon kasvu jatkui, tilikauden tulos oli hyvä ja vakavaraisuus pysyi vahvana. Vuodenvaihteen Hannes-myrskystä huolimatta myös vahinkovuosi oli kohtuullinen – esimerkiksi liikenteessä talvi oli edellisvuotta helpompi, ja kaskovahinkoja sattui vähemmän. Sijoitustoiminnan tulos oli hyvä heijastaen sijoitusmarkkinoiden hyvää kehitystä. Palvelimme asiakkaitamme strategiamme mukaisesti henkilökohtaisesti ja monikanavaisesti.

LähiTapiola Pohjoisen vakavaraisuus ja taloudellinen tila kuvataan yhtiön liiketoiminnan ja sen tuloksellisuuden, hallintojärjestelmän, riskiprofiilin, arvostusmenetelmien ja pääomanhallinnan avulla. Tämä tiivistelmä kokoaa nämä osa-alueet ja erityisesti niissä tapahtuneet muutokset vuoden 2025 osalta. Tiivistelmä on osa laajempaa koko LähiTapiola-ryhmän kattavaa [vakavaraisuuskertomusta](#).

Liiketoiminta ja tuloksellisuus

LähiTapiola Pohjoisen maksutulo oli vuonna 2025 96,1 (91,5) miljoonaa euroa ja omistaja-asiakkaille maksettiin vahinkovakuutuksen korvauksia 61,7 (60,4) miljoonaa euroa. Lisäksi vakuutusmaksuista hyvitetiin keskittämisetuina 8,8 (8,2) miljoonaa euroa ja S-ryhmän bonuksia 3,4 (3,1) miljoonaa euroa. Yhtiön asiakasmäärä oli noin 130700 (130800) asiakasta ja liikennevakuutuksen markkinaosuus omalla toimialueella 33,4 % (33,8 %). LähiTapiola Pohjoisen tilikauden kokonaistulos oli 18,6 (18,8) miljoonaa euroa, yhdistetty kulusuhde ilman perustekorkokulua 98,5 % (101,2 %) ja sijoitustoiminnan nettotuotto käyvin arvoin 5,5 % (6,2 %).

Hallintojärjestelmä

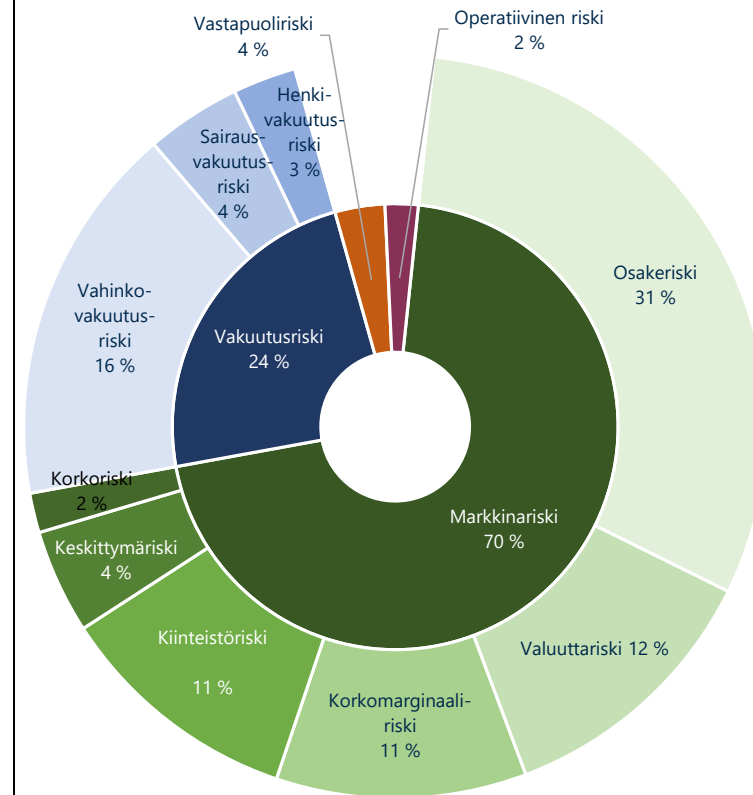
Hallintojärjestelmän tarkoituksena on varmistaa, että yhtiö toimii asianmukaisesti noudattaen terveitä ja varovaisia liikeperiaatteita. Hallintojärjestelmä muodostuu yhtiökokouksesta, hallintoneuvostosta, hallituksesta ja toimitusjohtajasta sekä keskeisistä toiminnoista, joihin kuuluvat aktuaaritoiminto, riskienhallinta, compliance ja sisäinen tarkastus.

LähiTapiola Pohjoisen hallintojärjestelmässä ei ole tapahtunut merkittäviä muutoksia vuoden 2025 aikana.

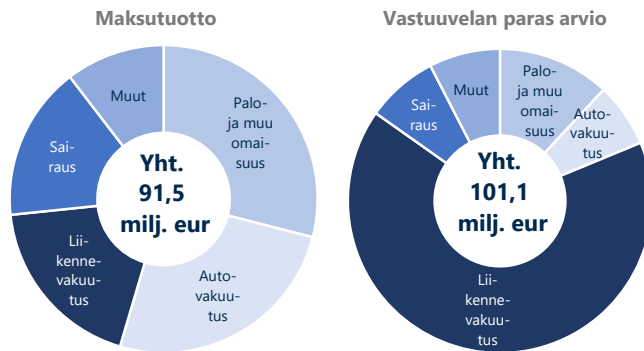
Riskiprofiili

Yhtiön Solvenssi II -kehikon mukainen vakavaraisuuspääomavaatimus (SCR) lasketaan standardikaavaa käyttäen. Laskennassa sovelletaan oheisen kuvaajan mukaisia riskiluokkia, joita ovat vakuutus-, markkina-, luotto- eli vastapuoliriskit ja operatiiviset riskit. Markkina- ja vakuutusriskit ovat pääomavaateen keskeisimmät riskitekijät.

Vakavaraisuuspääomavaatimuksen rakenne 31.12.2025



Raportointikaudella riskiprofiilissa ei tapahtunut olennaisia muutoksia. Markkinariskin osuus vakavaraisuuspääomavaatimuksesta oli 70 % (70 %), josta suurin yksittäinen erä oli osakeriski. Muita huomattavia riskitekijöitä olivat valuutta- ja korkomarginaaliriski. Vakuutusriskin osuus kokonaisuudesta oli 24 % (24 %). Seuraavassa kuvassa on eritelty merkittävimpien vakuutuslajien osuus vakuutusmaksuista ja -vastausta, mikä kuvastaa vakuutusriskin muodostumista.



Solvensi II -kehikon mukaisesti muita olennaisia riskejä ovat: operatiiviset riskit, vastapuoliriski, likviditeettiriskit ja muut olennaiset riskit, kuten toimintaympäristön riskit ja strategiset riskit. Kaikille edellä mainituille riskeille ei ole erikseen määritelty pääomavaadetta.

Riskien seurannassa käytetään sisäisiä menettelyohjeita ja riskirajoja. Merkittävämpiä riskienhallintakeinoja ovat muun muassa jälleenvakuutukset ja sijoitusten hajauttaminen. Pääomavaatimuksen muutosta seuraamalla saadaan käsitys yhtiön taloudellisen tilan kehityksestä. Riskienhallintakeinoissa ja menettelyissä ei ole tapahtunut muutoksia raportointikauden aikana.

Riskien määrällisen mittaamisen ohella yhtiö seuraa riskejä myös laadullisesti. Vuonna 2025 Suomen talouskehitys jäi odotettua heikommaksi. Kansainvälisen talouden epävarmuus väheni loppuvuotta kohden, mutta geopoliittiset ja poliittiset riskit jatkuivat. Toimintaympäristön keskeisiä riskejä ovat kansainvälisiin rahoitusmarkkinoihin kohdistuvat mahdolliset häiriöt ja geopoliittisten konfliktien pitkittyminen. Lisäksi kotitalouksien lisääntynyt säästäminen, työmarkkinoiden heikentyminen ja julkisyhteisöjen velkasuhteen kasvaminen lisäävät epävarmuutta Suomen talouden kehitysnäkymiin.

Arvostus vakavaraisuustarkoituksiin

Vakavaraisuuslaskennassa varat ja velat arvostetaan markkina-arvoon, jolla ne ovat vaihdettavissa asiaa tuntevien, liiketoimeen halukkaiden ja toisistaan riippumattomien osapuolten välillä.

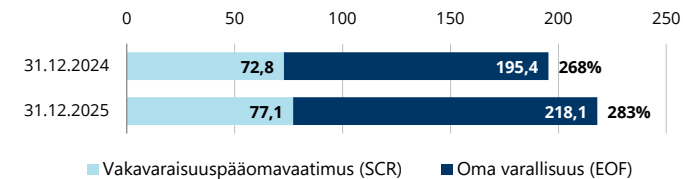
Varojen määrä 31.12.2025 on 366 (348) miljoonaa euroa, josta sijoituksia on 345 (333) miljoonaa euroa. Velkojen määrä on 148 (152) miljoonaa euroa, josta vastuuvelkaa on 114 (122) miljoonaa euroa.

Pääomanhallinta

Yhtiön vakavaraisuus ja asiakkaiden taloudellisen turvan jatkuvuus varmistetaan kattavalla vakavaraisuuden valvonnalla ja pääomanhallinnalla. Keskeistä on, että yhtiön oma varallisuus ylittää jatkuvasti yhtiön toiminnan riskeistä lasketun vakavaraisuuspääomavaatimuksen riittävällä marginaalilla.

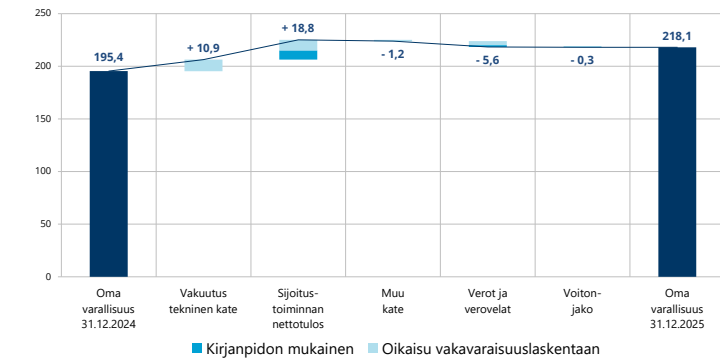
Vakavaraisuuslaskennan oma varallisuus 31.12.2025 on 218 (195), vakavaraisuuspääomavaatimus 77 (73) ja vähimmäispääomavaatimus 19 (18) miljoonaa euroa. Yhtiön vakavaraisuussuhde eli oma varallisuus jaettuna vakavaraisuuspääomavaatimuksella on 283 % (268 %) ja vakavaraisuusasema on vahva. Vakavaraisuusasema ja sen kehitys on esitetty seuraavassa kuvassa.

Yhtiön vakavaraisuusasema (milj. euroa)



Yhtiön oma varallisuus on kasvanut raportointikauden aikana. Muutokset ovat aiheutuneet kirjanpidon tuloksesta, sekä vakavaraisuuslaskennan oikaisujen, kuten sijoitusten arvostuserojen, korkotason muutoksista seuranneiden vastuuvelan arvostuserojen sekä laskennallisten verovelkojen muutoksista. Oman varallisuuden muutos esitetään vakuutus-, sijoitus- ja muihin tekijöihin jaoteltuna seuraavassa kuvassa. Omistaja-asiakkaille annettavat maksun alennukset tai muut edut eivät ole voitonjakoerässä.

Yhtiön oman varallisuuden muutos (milj. euroa)



Vakavaraisuutta ja taloudellista tilaa koskeva kertomus 2025

LähiTapiola Pääkaupunkiseutu



Harri Mattinen
Toimitusjohtaja,
LähiTapiola Pääkaupunkiseutu Keskinäinen
Vakuutusyhtiö

LähiTapiola Pääkaupunkiseutu on yksi LähiTapiola-ryhmän itsenäisistä ja asiakkaidensa omistamista alueyhtiöstä toimialueenaan Helsinki, Espoo, Vantaa ja Kauniainen. Yhtiön toimialaan kuuluvat vapaaehtoiset vahinkovakuutukset ja lakisäteinen liikennevakuutus.

Yhtiön tilikauden liiketulos oli hyvä ja vakavaraisuus säilyi vahvana hieman vahvistuen edellisestä vuodesta. Korvausmenon kehitys oli suotuisaa sääolosuhteista ja jatkuvista kannattavuustoimista johtuen. Vakuutusmaksutulon kasvua tuki muun muassa vahvistunut ajoneuvovakuutusten myynti. Näiden siivittämänä yhtiön vakuustekninen tulos oli positiivinen. Sijoitustoiminnan tuottoja kiritte osake- ja korkosijoitusten hyvä vuosi. Asiakastytyväisyys kehittyi positiivisesti ollen erinomaisella tasolla.

LähiTapiola Pääkaupunkiseudun vakavaraisuus ja taloudellinen tila kuvataan yhtiön liiketoiminnan ja sen tuloksellisuuden, hallintojärjestelmän, riskiprofiilin, arvostusmenetelmien ja pääomanhallinnan avulla. Tämä tiivistelmä kokoaa nämä osa-alueet ja erityisesti niissä tapahtuneet muutokset vuoden 2025 osalta. Tiivistelmä on osa laajempaa koko LähiTapiola-ryhmän kattavaa [vakavaraisuuskertomusta](#).

Liiketoiminta ja tuloksellisuus

LähiTapiola Pääkaupunkiseudun maksutulo oli vuonna 2025 143,9 (136,7) miljoonaa euroa ja omistaja-asiakkaille maksettiin vahinkovakuutuksen korvauksia 87,6 (102,0) miljoonaa euroa. Lisäksi vakuutusmaksuista hyvitetiin keskittämisetuinä 12,3 (11,4) miljoonaa euroa ja S-ryhmän bonuksia 4,4 (4,1) miljoonaa euroa. Yhtiön asiakasmäärä oli noin 167500 (164300) asiakasta ja liikennevakuutuksen markkinaosuus omalla toimialueella 20,2 % (19,7 %). LähiTapiola Pääkaupunkiseudun tilikauden kokonaistulos oli 30,8 (19,0) miljoonaa euroa, yhdistetty kulusuhde ilman perustekorkokulua 87,7 % (99,6 %) ja sijoitustoiminnan nettotuotto käyvin arvo 4,4 % (5,7 %).

Hallintojärjestelmä

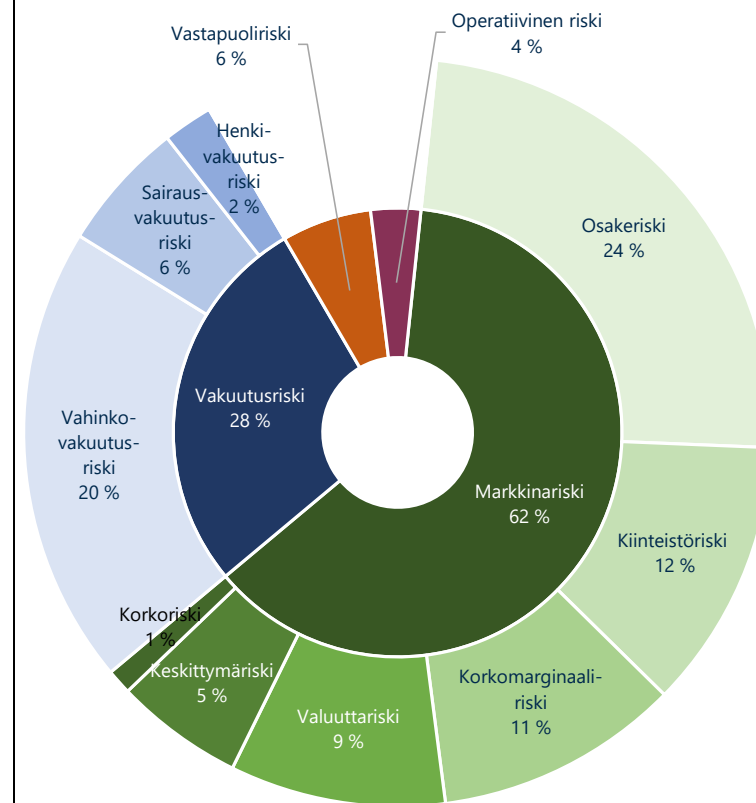
Hallintojärjestelmän tarkoituksena on varmistaa, että yhtiö toimii asianmukaisesti noudattaen tervehä ja varovaisia liikeperiaatteita. Hallintojärjestelmä muodostuu yhtiökokouksesta, hallintoneuvostosta, hallituksesta ja toimitusjohtajasta sekä keskeisistä toiminnoista, joihin kuuluvat aktuaaritoiminto, riskienhallinta, compliance ja sisäinen tarkastus.

LähiTapiola Pääkaupunkiseudun hallintojärjestelmässä ei ole tapahtunut merkittäviä muutoksia vuoden 2025 aikana.

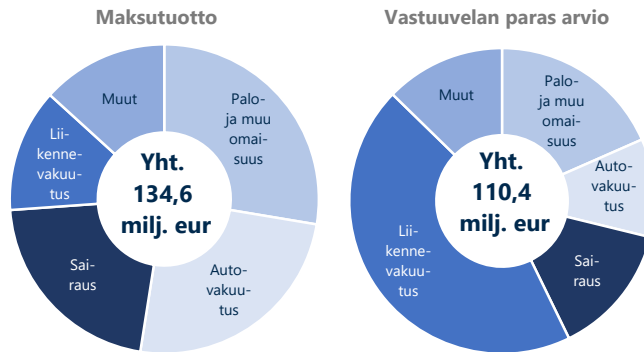
Riskiprofiili

Yhtiön Solvenssi II -kehikon mukainen vakavaraisuuspääomavaatimus (SCR) lasketaan standardikaavaa käyttäen. Laskennassa sovelletaan oheisen kuvaajan mukaisia riskiluokkia, joita ovat vakuutus-, markkina-, luotto- eli vastapuoliriskit ja operatiiviset riskit. Markkina- ja vakuutusriskit ovat pääomavaateen keskeisimmät riskitekijät.

Vakavaraisuuspääomavaatimuksen rakenne 31.12.2025



Raportointikaudella riskiprofiilissa ei tapahtunut olennaisia muutoksia. Markkinariskin osuus vakavaraisuuspääomavaatimuksesta oli 62 % (61 %), josta suurin yksittäinen erä oli osakeriski. Muita huomattavia riskitekijöitä olivat korkomarginaali- ja kiinteistöriski. Vakuutusriskin osuus kokonaisuudesta oli 28 % (29 %). Seuraavassa kuvassa on eritelty merkittävimpien vakuutuslajien osuus vakuutusmaksuista ja -vastuista, mikä kuvastaa vakuutusriskin muodostumista.



Solvensi II -kehikon mukaisesti muita olennaisia riskejä ovat: operatiiviset riskit, vastapuoliriski, likviditeettiriskit ja muut olennaiset riskit, kuten toimintaympäristön riskit ja strategiset riskit. Kaikille edellä mainituille riskeille ei ole erikseen määritelty pääomavaadetta.

Riskien seurannassa käytetään sisäisiä menettelyohjeita ja riskirajoja. Merkittävämpiä riskienhallintakeinoja ovat muun muassa jälleenvakuutukset ja sijoitusten hajauttaminen. Pääomavaatimuksen muutosta seuraamalla saadaan käsitys yhtiön taloudellisen tilan kehityksestä. Riskienhallintakeinoissa ja menettelyissä ei ole tapahtunut muutoksia raportointikauden aikana.

Riskien määrällisen mittaamisen ohella yhtiö seuraa riskejä myös laadullisesti. Vuonna 2025 Suomen talouskehitys jäi odotettua heikommaksi. Kansainvälisen talouden epävarmuus väheni loppuvuotta kohden, mutta geopoliittiset ja poliittiset riskit jatkuivat. Toimintaympäristön keskeisiä riskejä ovat kansainvälisiin rahoitusmarkkinoihin kohdistuvat mahdolliset häiriöt ja geopoliittisten konfliktien pitkittyminen. Lisäksi kotitalouksien lisääntynyt säästäminen, työmarkkinoiden heikentyminen ja julkisyhteisöjen velkasuhteen kasvaminen lisäävät epävarmuutta Suomen talouden kehitysnäkymiin.

Arvostus vakavaraisuustarkoituksiin

Vakavaraisuuslaskennassa varat ja velat arvostetaan markkina-arvoon, jolla ne ovat vaihdettavissa asiaa tuntevien, liiketoimeen halukkaiden ja toisistaan riippumattomien osapuolten välillä.

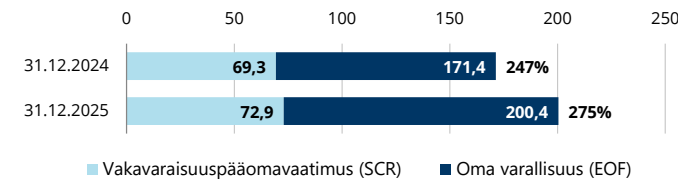
Varojen määrä 31.12.2025 on 363 (343) miljoonaa euroa, josta sijoituksia on 346 (326) miljoonaa euroa. Velkojen määrä on 161 (170) miljoonaa euroa, josta vastuuvelkaa on 122 (137) miljoonaa euroa.

Pääomanhallinta

Yhtiön vakavaraisuus ja asiakkaiden taloudellisen turvan jatkuvuus varmistetaan kattavalla vakavaraisuuden valvonnalla ja pääomanhallinnalla. Keskeistä on, että yhtiön oma varallisuus ylittää jatkuvasti yhtiön toiminnan riskeistä lasketun vakavaraisuuspääomavaatimuksen riittävällä marginaalilla.

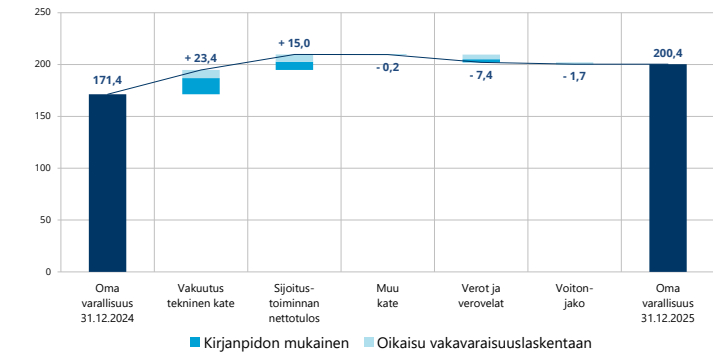
Vakavaraisuuslaskennan oma varallisuus 31.12.2025 on 200 (171), vakavaraisuuspääomavaatimus 73 (69) ja vähimmäispääomavaatimus 18 (17) miljoonaa euroa. Yhtiön vakavaraisuussuhde eli oma varallisuus jaettuna vakavaraisuuspääomavaatimuksella on 275 % (247 %) ja vakavaraisuusasema on vahva. Vakavaraisuusasema ja sen kehitys on esitetty seuraavassa kuvassa.

Yhtiön vakavaraisuusasema (milj. euroa)



Yhtiön oma varallisuus on kasvanut raportointikauden aikana. Muutokset ovat aiheutuneet kirjanpidon tuloksesta, sekä vakavaraisuuslaskennan oikaisujen, kuten sijoitusten arvostuserojen, korkotason muutoksista seuranneiden vastuuvelan arvostuserojen sekä laskennallisten verovelkojen muutoksista. Oman varallisuuden muutos esitetään vakuutus-, sijoitus- ja muihin tekijöihin jaoteltuna seuraavassa kuvassa. Omistaja-asiakkaille annettavat maksun alennukset tai muut edut eivät ole voitonjakoerässä.

Yhtiön oman varallisuuden muutos (milj. euroa)



Vakavaraisuutta ja taloudellista tilaa koskeva kertomus 2025

LähiTapiola Savo



Soile Pusa

Toimitusjohtaja,

LähiTapiola Savo Keskinäinen Vakuutusyhtiö

LähiTapiola Savo palvelee asiakkaitaan Kuopion, Varkauden ja Pieksämäen alueella ja niiden ympäryskunnissa kaikissa vapaaehtoiseen vahinkovakuuttamiseen ja lakisääteiseen liikennevakuuttamiseen liittyvissä asioissa.

Asiakastytyväisyyden taso säilyi edelleen korkealla tasolla. Yrityksen kasvu toteutui lähes tavoitteiden mukaisesti ja asiakasmäärä ylitti 70000 asiakkaan rajan. Terve ja kannattava liiketoiminta muodostui kasvusta ja sijoitustoiminnan hyvästä tuloksesta. Yhtiön liiketulos oli 6,5 milj. euroa. Sijoitustoiminnan tulos vahvistaa vakavaraisuutta ja takaa sen, että seisomme omistaja-asiakkaidemme terveyden, talouden ja omaisuuden turvana tukevalla pohjalla.

LähiTapiola Savon vakavaraisuus ja taloudellinen tila kuvataan yhtiön liiketoiminnan ja sen tuloksellisuuden, hallintojärjestelmän, riskiprofiilin, arvostusmenetelmien ja pääomanhallinnan avulla. Tämä tiivistelmä kokoaa nämä osa-alueet ja erityisesti niissä tapahtuneet muutokset vuoden 2025 osalta. Tiivistelmä on osa laajempaa koko LähiTapiola-ryhmän kattavaa [vakavaraisuuskertomusta](#).

Liiketoiminta ja tuloksellisuus

LähiTapiola Savon maksutulo oli vuonna 2025 50,9 (47,7) miljoonaa euroa ja omistaja-asiakkaille maksettiin vahinkovakuutuksen korvauksia 28,9 (35,3) miljoonaa euroa. Lisäksi vakuutusmaksuista hyvitetiin keskittämisetuina 4,8 (4,4) miljoonaa euroa ja S-ryhmän bonuksia 2 (1,8) miljoonaa euroa. Yhtiön asiakasmäärä oli noin 73900 (70150) asiakasta ja liikennevakuutuksen markkinaosuus omalla toimialueella 39,0 % (38,6 %). LähiTapiola Savon tilikauden kokonaistulos oli 13,5 (11,1) miljoonaa euroa, yhdistetty kulusuhde ilman perustekorkokulua 90,5 % (96,5 %) ja sijoitustoiminnan nettotuotto käyvin arvoin 5,8 % (6,5 %).

Hallintojärjestelmä

Hallintojärjestelmän tarkoituksena on varmistaa, että yhtiö toimii asianmukaisesti noudattaen terveitä ja varovaisia liikeperiaatteita. Hallintojärjestelmä muodostuu yhtiökokouksesta, hallintoneuvostosta, hallituksesta ja toimitusjohtajasta sekä keskeisistä toiminnoista, joihin kuuluvat aktuaaritoiminto, riskienhallinta, compliance ja sisäinen tarkastus.

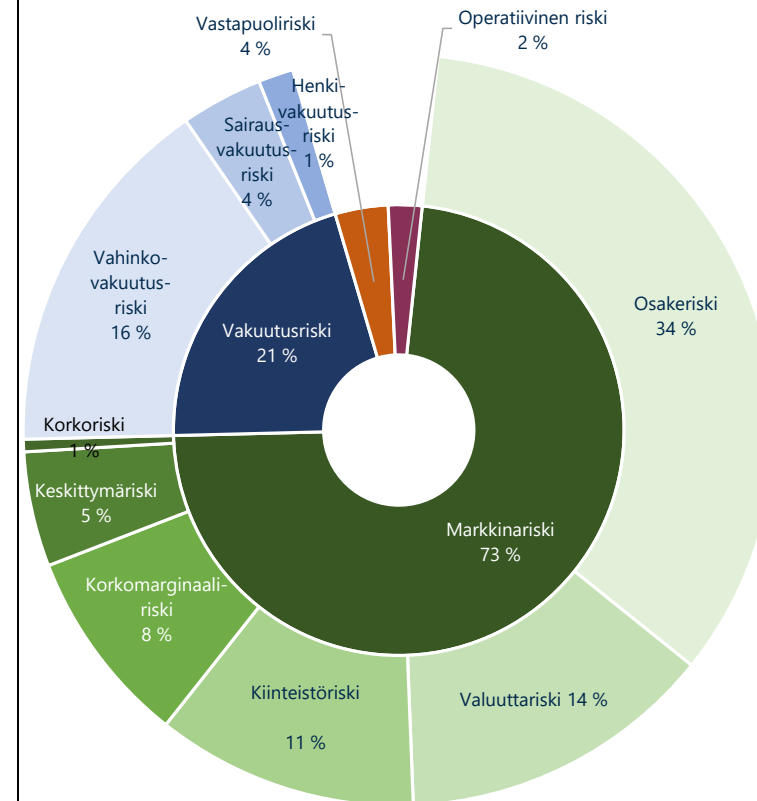
LähiTapiola Savon toimitusjohtaja Antti Pulkkanen siirtyi LähiTapiola Vahinkoyhtiön toimitusjohtajaksi 1.8.2025 alkaen. Yhtiön toimitusjohtajana toimi 1.8.-18.9.2025 välisen ajan Olli Kokkonen. Yhtiön toimitusjohtajana aloitti 19.9.2025 alkaen Soile Pusa, jonka toimitusuhde alkoi yhtiössä 1.9.2025. Yhtiön johtoryhmän osalta Mika Mäkiäho nimettiin hallintojohtajaksi ja johtoryhmän jäseneksi 1.10.2025 alkaen. 1.5.2026 alkaen yhtiön johtoryhmä täydentyy talusjohtaja Kari Lahdella.

Riskiprofiili

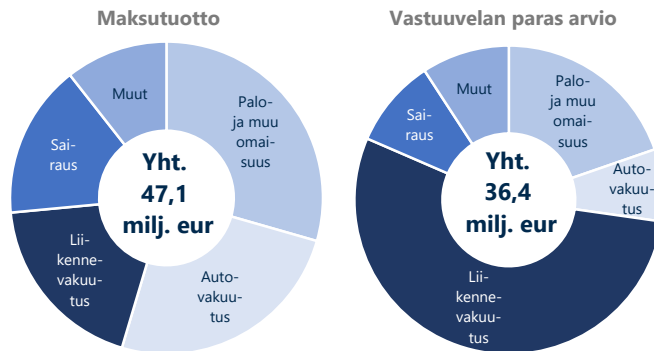
Yhtiön Solvenssi II -kehikon mukainen vakavaraisuuspääomavaatimus (SCR) lasketaan standardikaavaa käyttäen. Laskennassa sovelletaan oheisen kuvaajan mukaisia riskiluokkia,

joita ovat vakuutus-, markkina-, luotto- eli vastapuoliriskit ja operatiiviset riskit. Markkina- ja vakuutusriskit ovat pääoma-vaateen keskeisimmät riskitekijät.

Vakavaraisuuspääomavaatimuksen rakenne 31.12.2025



Raportointikaudella riskiprofiilissa ei tapahtunut olennaisia muutoksia. Markkinariskin osuus vakavaraisuuspääomavaatimuksesta oli 73 % (70 %), josta suurin yksittäinen erä oli osakeriski. Muita huomattavia riskitekijöitä olivat valuutta- ja kiinteistöriski. Vakuutusriskin osuus kokonaisuudesta oli 21 % (23 %). Seuraavassa kuvassa on eritelty merkittävimpien vakuutuslajien osuus vakuutusmaksuista ja -vastuista, mikä kuvastaa vakuutusriskin muodostumista.



Solvensi II -kehikon mukaisesti muita olennaisia riskejä ovat: operatiiviset riskit, vastapuoliriski, likviditeettiriskit ja muut olennaiset riskit, kuten toimintaympäristön riskit ja strategiset riskit. Kaikille edellä mainituille riskeille ei ole erikseen määriteltä pääomavaadetta.

Riskien seurannassa käytetään sisäisiä menettelyohjeita ja riskirajoja. Merkittävämpiä riskienhallintakeinoja ovat muun muassa jälleenvakuutukset ja sijoitusten hajauttaminen. Pääomavaatimuksen muutosta seuraamalla saadaan käsitys yhtiön taloudellisen tilan kehityksestä. Riskienhallintakeinoissa ja menettelyissä ei ole tapahtunut muutoksia raportointikauden aikana.

Riskien määrällisen mittaamisen ohella yhtiö seuraa riskejä myös laadullisesti. Vuonna 2025 Suomen talouskehitys jäi odotettua heikommaksi. Kansainvälisen talouden epävarmuus väheni loppuvuotta kohden, mutta geopolittiset ja poliittiset riskit jatkuivat. Toimintaympäristön keskeisiä riskejä ovat kansainvälisiin rahoitusmarkkinoihin kohdistuvat mahdolliset häiriöt ja geopolittisten konfliktien pitkittyminen. Lisäksi kotitalouksien lisääntynyt säästäminen, työmarkkinoiden heikentyminen ja julkisyhteisöjen velkasuhteen kasvaminen lisäävät epävarmuutta Suomen talouden kehitysnäkymiin.

Arvostus vakavaraisuustarkoituksiin

Vakavaraisuuslaskennassa varat ja velat arvostetaan markkina-arvoon, jolla ne ovat vaihdettavissa asiaa tuntevien, liiketoimeen halukkaiden ja toisistaan riippumattomien osapuolten välillä.

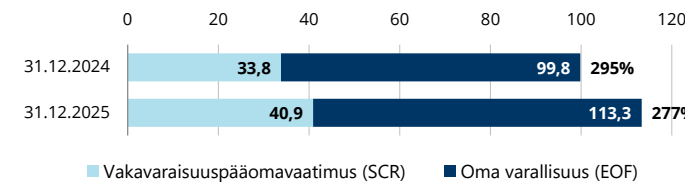
Varojen määrä 31.12.2025 on 172 (162) miljoonaa euroa, josta sijoituksia on 161 (154) miljoonaa euroa. Velkojen määrä on 59 (62) miljoonaa euroa, josta vastuuvelkaa on 41 (46) miljoonaa euroa.

Pääomanhallinta

Yhtiön vakavaraisuus ja asiakkaiden taloudellisen turvan jatkuvuus varmistetaan kattavalla vakavaraisuuden valvonnalla ja pääomanhallinnalla. Keskeistä on, että yhtiön oma varallisuus ylittää jatkuvasti yhtiön toiminnan riskeistä lasketun vakavaraisuuspääomavaatimuksen riittävällä marginaalilla.

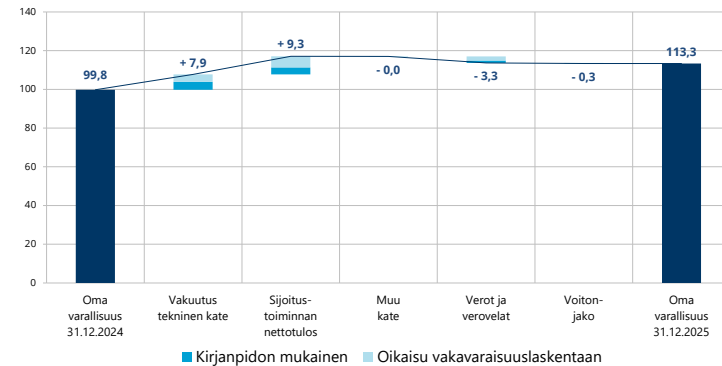
Vakavaraisuuslaskennan oma varallisuus 31.12.2025 on 113 (100), vakavaraisuuspääomavaatimus 41 (34) ja vähimmäispääomavaatimus 10 (8) miljoonaa euroa. Yhtiön vakavaraisuusuhde eli oma varallisuus jaettuna vakavaraisuuspääomavaatimuksella on 277 % (295 %) ja vakavaraisuusasema on vahva. Vakavaraisuusasema ja sen kehitys on esitetty seuraavassa kuvassa.

Yhtiön vakavaraisuusasema (milj. euroa)



Yhtiön oma varallisuus on kasvanut raportointikauden aikana. Muutokset ovat aiheutuneet kirjanpidon tuloksesta, sekä vakavaraisuuslaskennan oikaisujen, kuten sijoitusten arvostuserojen, korkotason muutoksista seuranneiden vastuuvelan arvostuserojen sekä laskennallisten verovelkojen muutoksista. Oman varallisuuden muutos esitetään vakuutus-, sijoitus- ja muihin tekijöihin jaoteltuna seuraavassa kuvassa. Omistaja-asiakkaille annettavat maksun alennukset tai muut edut eivät ole voitonjakoerässä.

Yhtiön oman varallisuuden muutos (milj. euroa)



Vakavaraisuutta ja taloudellista tilaa koskeva kertomus 2025

LähiTapiola Savo-Karjala



Asko Lammela
Toimitusjohtaja,

LähiTapiola Savo-Karjala Keskinäinen Vakuutusyhtiö

LähiTapiola Savo-Karjala toimialue kattaa Mikkelin ja Savonlinnan talousalueet sekä niiden ympäristökunnat.

Yhtiön tilikauden kokonaistulos oli erinomainen ja saavutimme hyvän tuloksen sekä vahinkovakuutamisessa että sijoitustoiminnassa. Säilytimme vahvan markkinaosuuden hyvän asiakaspysyvyyden ansiosta. Palvelemme asiakkaitamme strategian mukaisesti heidän valitsemallaan tavalla henkilökohtaisesti ja monikanavaisesti.

LähiTapiola Savo-Karjalan vakavaraisuus ja taloudellinen tila kuvataan yhtiön liiketoiminnan ja sen tuloksellisuuden, hallintojärjestelmän, riskiprofiilin, arvostusmenetelmien ja pääomanhallinnan avulla. Tämä tiivistelmä kokoaa nämä osa-alueet ja erityisesti niissä tapahtuneet muutokset vuoden 2025 osalta. Tiivistelmä on osa laajempaa koko LähiTapiola-ryhmän kattavaa [vakavaraisuuskertomusta](#).

Liiketoiminta ja tuloksellisuus

LähiTapiola Savo-Karjalan maksutulo oli vuonna 2025 41,2 (38,9) miljoonaa euroa ja omistaja-asiakkaille maksettiin vahinkovakuutuksen korvauksia 25,3 (26,6) miljoonaa euroa. Lisäksi vakuutusmaksuista hyvitetiin keskittämisetuina 3,8 (3,5) miljoonaa euroa ja S-ryhmän bonuksia 1,4 (1,3) miljoonaa euroa. Yhtiön asiakasmäärä oli noin 53000 (52900) asiakasta ja liikennevakuutuksen markkinaosuus omalla toimialueella 47,3 % (47,2 %). LähiTapiola Savo-Karjalan tilikauden kokonaistulos oli 11,2 (10,1) miljoonaa euroa, yhdistetty kulusuhde ilman perustekorkokulua 88,6 % (98,4 %) ja sijoitustoiminnan nettotuotto käyvin arvo 5,5 % (7,3 %).

Hallintojärjestelmä

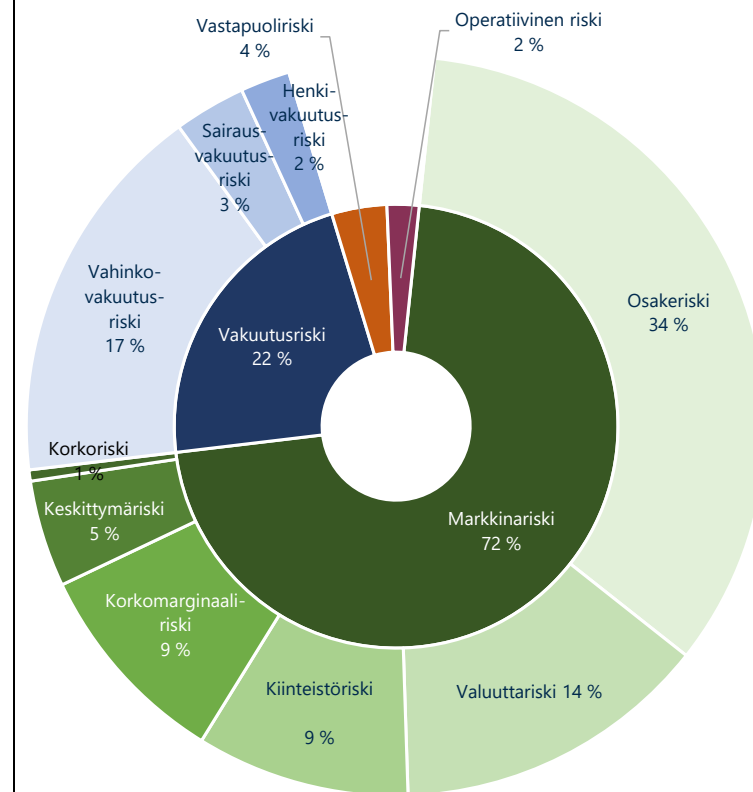
Hallintojärjestelmän tarkoituksena on varmistaa, että yhtiö toimii asianmukaisesti noudattaen terveitä ja varovaisia liikeperiaatteita. Hallintojärjestelmä muodostuu yhtiökokouksesta, hallintoneuvostosta, hallituksesta ja toimitusjohtajasta sekä keskeisistä toiminnoista, joihin kuuluvat aktuaaritoiminto, riskienhallinta, compliance ja sisäinen tarkastus.

LähiTapiola Savo-Karjalan hallintojärjestelmässä ei ole tapahtunut merkittäviä muutoksia vuoden 2025 aikana.

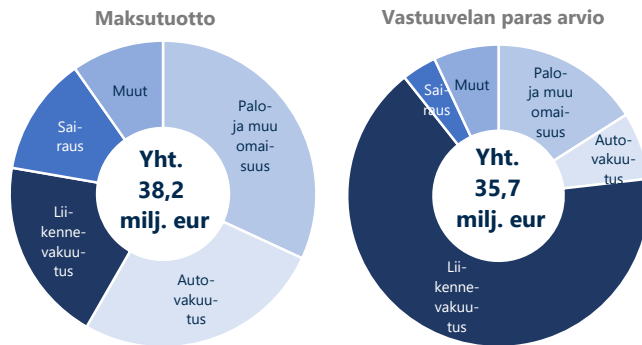
Riskiprofiili

Yhtiön Solvenssi II -kehikon mukainen vakavaraisuuspääomavaatimus (SCR) lasketaan standardikaavaa käyttäen. Laskennassa sovelletaan oheisen kuvaajan mukaisia riskiluokkia, joita ovat vakuutus-, markkina-, luotto- eli vastapuoliriskit ja operatiiviset riskit. Markkina- ja vakuutusriskit ovat pääomavaateen keskeisimmät riskitekijät.

Vakavaraisuuspääomavaatimuksen rakenne 31.12.2025



Raportointikaudella riskiprofiilissa ei tapahtunut olennaisia muutoksia. Markkinariskin osuus vakavaraisuuspääomavaatimuksesta oli 72 % (71 %), josta suurin yksittäinen erä oli osakeriski. Muita huomattavia riskitekijöitä olivat valuutta-, kiinteistö- ja korkomarginaaliriski. Vakuutusriskin osuus kokonaisuudesta oli 22 % (23 %). Alla olevassa kuvassa on eritelty merkittävimpien vakuutuslajien osuus vakuutusmaksuista ja -vastuista, mikä kuvastaa vakuutusriskin muodostumista.



Solvensi II -kehikon mukaisesti muita olennaisia riskejä ovat: operatiiviset riskit, vastapuoliriski, likviditeettiriskit ja muut olennaiset riskit, kuten toimintaympäristön riskit ja strategiset riskit. Kaikille edellä mainituille riskeille ei ole erikseen määriteltä pääomavaadetta.

Riskien seurannassa käytetään sisäisiä menettelyohjeita ja riskirajoja. Merkittävämpiä riskienhallintakeinoja ovat muun muassa jälleenvakuutukset ja sijoitusten hajauttaminen. Pääomavaatimuksen muutosta seuraamalla saadaan käsitys yhtiön taloudellisen tilan kehityksestä. Riskienhallintakeinoissa ja menettelyissä ei ole tapahtunut muutoksia raportointikauden aikana.

Riskien määrällisen mittaamisen ohella yhtiö seuraa riskejä myös laadullisesti. Vuonna 2025 Suomen talouskehitys jäi odotettua heikommaksi. Kansainvälisen talouden epävarmuus väheni loppuvuotta kohden, mutta geopoliittiset ja poliittiset riskit jatkuivat. Toimintaympäristön keskeisiä riskejä ovat kansainvälisiin rahoitusmarkkinoihin kohdistuvat mahdolliset häiriöt ja geopoliittisten konfliktien pitkittyminen. Lisäksi kotitalouksien lisääntynyt säästäminen, työmarkkinoiden heikentyminen ja julkisyhteisöjen velkasuhteen kasvaminen lisäävät epävarmuutta Suomen talouden kehitysnäkymiin.

Arvostus vakavaraisuustarkoituksiin

Vakavaraisuuslaskennassa varat ja velat arvostetaan markkina-arvoon, jolla ne ovat vaihdettavissa asiaa tuntevien, liiketoimeen halukkaiden ja toisistaan riippumattomien osapuolten välillä.

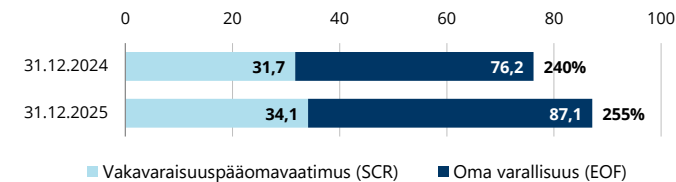
Varojen määrä 31.12.2025 on 144 (137) miljoonaa euroa, josta sijoituksia on 136 (129) miljoonaa euroa. Velkojen määrä on 56 (60) miljoonaa euroa, josta vastuuvelkaa on 40 (45) miljoonaa euroa.

Pääomanhallinta

Yhtiön vakavaraisuus ja asiakkaiden taloudellisen turvan jatkuvuus varmistetaan kattavalla vakavaraisuuden valvonnalla ja pääomanhallinnalla. Keskeistä on, että yhtiön oma varallisuus ylittää jatkuvasti yhtiön toiminnan riskeistä lasketun vakavaraisuuspääomavaatimuksen riittävällä marginaalilla.

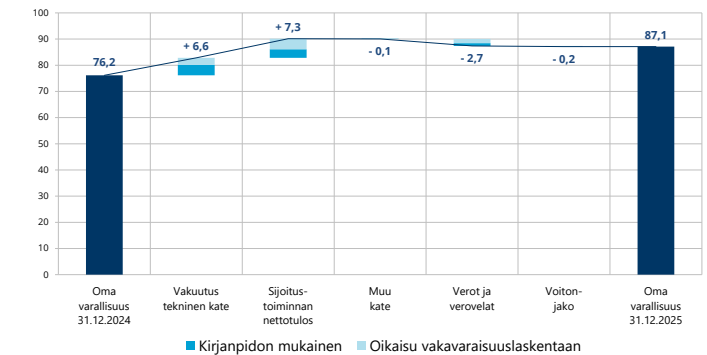
Vakavaraisuuslaskennan oma varallisuus 31.12.2025 on 87 (76), vakavaraisuuspääomavaatimus 34 (32) ja vähimmäispääomavaatimus 9 (8) miljoonaa euroa. Yhtiön vakavaraisuussuhde eli oma varallisuus jaettuna vakavaraisuuspääomavaatimuksella on 255 % (240 %) ja vakavaraisuusasema on vahva. Vakavaraisuusasema ja sen kehitys on esitetty seuraavassa kuvassa.

Yhtiön vakavaraisuusasema (milj. euroa)



Yhtiön oma varallisuus on kasvanut raportointikauden aikana. Muutokset ovat aiheutuneet kirjanpidon tuloksesta, sekä vakavaraisuuslaskennan oikaisujen, kuten sijoitusten arvostuserojen, korkotason muutoksista seuranneiden vastuuvelan arvostuserojen sekä laskennallisten verovelkojen muutoksista. Oman varallisuuden muutos esitetään vakuutus-, sijoitus- ja muihin tekijöihin jaoteltuna seuraavassa kuvassa. Omistaja-asiakkaille annettavat maksun alennukset tai muut edut eivät ole voitonjakoerässä.

Yhtiön oman varallisuuden muutos (milj. euroa)



Vakavaraisuutta ja taloudellista tilaa koskeva kertomus 2025

LähiTapiola Etelärannikko



Kristian Nygrén
Toimitusjohtaja,
LähiTapiola Etelärannikko Keskinäinen Vakuutusyhtiö

LähiTapiola Etelärannikko on kaksikielinen alue-yhtiö, joka toimii Turunmaan, Länsi-Uudenmaan ja Ahvenanmaan alueella. Yhtiön toimialaan kuuluvat vapaaehtoiset vahinkovakuutukset ja lakisääteinen liikennevakuutus. Yhtiö tarjoaa asiakkailleen terveystakuutusta, taloudellista turvaa sekä kilpailukykyisiä omaisuusvakuutuksia asiakkaan elämän eri vaiheisiin.

LähiTapiola Etelärannikolle asiakaskokemus on keskeinen osa brändiä. Pyrimme tarjoamaan asiakkaille tarvittavan suojan yhdistettynä korkeatasoiseen paikalliseen palveluun. Tämä yhdistelmä on tuonut yhtiöllemme pitkäaikaista kasvua, hyviä tuloksia ja vahvan uskon tulevaisuuteen. Ammattitaitoinen ja sitoutunut henkilökuntamme luo asiakkaillemme arvostettua lisäarvoa.

LähiTapiola Etelärannikon vakavaraisuus ja taloudellinen tila kuvataan yhtiön liiketoiminnan ja sen tuloksellisuuden, hallintojärjestelmän, riskiprofiilin, arvostusmenetelmien ja pääomanhallinnan avulla. Tämä tiivistelmä kokoaa nämä osa-alueet ja erityisesti niissä tapahtuneet muutokset vuoden 2025 osalta. Tiivistelmä on osa laajempaa koko LähiTapiola-ryhmän kattavaa [vakavaraisuuskertomusta](#).

Liiketoiminta ja tuloksellisuus

LähiTapiola Etelärannikon maksutulo oli vuonna 2025 20,5 (19,5) miljoonaa euroa ja omistaja-asiakkaille maksettiin vahinkovakuutuksen korvauksia 11,7 (11,9) miljoonaa euroa. Lisäksi vakuutusmaksuista hyvitetiin keskitämisetuina 1,9 (1,8) miljoonaa euroa ja S-ryhmän bonuksia 0,6 (0,5) miljoonaa euroa. Yhtiön asiakasmäärä oli noin 30000 (30000) asiakasta ja liikennevakuutuksen markkinaosuus omalla toimialueella 36,9 % (36,7 %). LähiTapiola Etelärannikon tilikauden kokonaistulos oli 4,6 (2,4) miljoonaa euroa, yhdistetty kulusuhde ilman perustekorkokulua 88,9 % (102,8 %) ja sijoitustoiminnan nettotuotto käyvin arvoon 5,1 % (6,2 %).

Hallintojärjestelmä

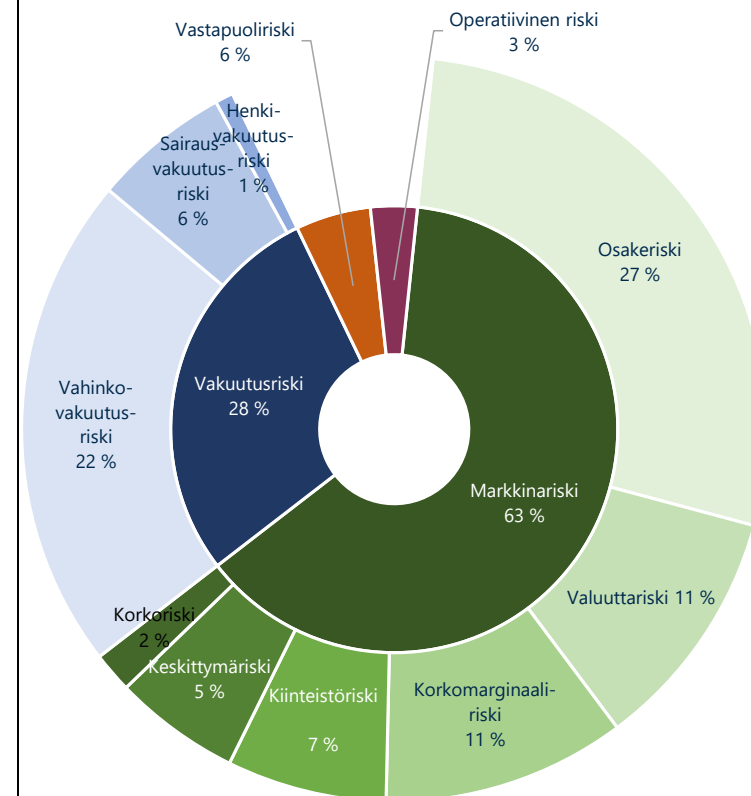
Hallintojärjestelmän tarkoituksena on varmistaa, että yhtiö toimii asianmukaisesti noudattaen terveitä ja varovaisia liikeperiaatteita. Hallintojärjestelmä muodostuu yhtiökokouksesta, hallintoneuvostosta, hallituksesta ja toimitusjohtajasta sekä keskeisistä toiminnoista, joihin kuuluvat aktuaaritoiminto, riskienhallinta, compliance ja sisäinen tarkastus.

LähiTapiola Etelärannikon hallintojärjestelmässä ei ole tapahtunut merkittäviä muutoksia vuoden 2025 aikana.


Riskiprofiili

Yhtiön Solvenssi II -kehikon mukainen vakavaraisuuspääomavaatimus (SCR) lasketaan standardikaavaa käyttäen. Laskennassa sovelletaan oheisen kuvaajan mukaisia riskiluokkia, joita ovat vakuutus-, markkina-, luotto- eli vastapuoliriskit ja operatiiviset riskit. Markkina- ja vakuutusriskit ovat pääomavaateen keskeisimmät riskitekijät.

Vakavaraisuuspääomavaatimuksen rakenne 31.12.2025



Raportointikaudella riskiprofiilissa ei tapahtunut olennaisia muutoksia. Markkinariskin osuus vakavaraisuuspääomavaatimuksesta oli 63 % (62 %), josta suurin yksittäinen erä oli osakeriski. Muita huomattavia riskitekijöitä olivat valuutta- ja korkomarginaaliriski. Vakuutusriskin osuus kokonaisuudesta oli 28 % (30 %). Alla olevassa kuvassa on eritelty merkittävimpien vakuutuslajien osuus vakuutusmaksuista ja -vastuista, mikä kuvastaa vakuutusriskin muodostumista.



Solvensi II -kehikon mukaisesti muita olennaisia riskejä ovat: operatiiviset riskit, vastapuoliriski, likviditeettiriskit ja muut olennaiset riskit, kuten toimintaympäristön riskit ja strategiset riskit. Kaikille edellä mainituille riskeille ei ole erikseen määriteltä pääomavaadetta.

Riskien seurannassa käytetään sisäisiä menettelyohjeita ja riskirajoja. Merkittävämpiä riskienhallintakeinoja ovat muun muassa jälleenvakuutukset ja sijoitusten hajauttaminen. Pääomavaatimuksen muutosta seuraamalla saadaan käsitys yhtiön taloudellisen tilan kehityksestä. Riskienhallintakeinoissa ja menettelyissä ei ole tapahtunut muutoksia raportointikauden aikana.

Riskien määrällisen mittaamisen ohella yhtiö seuraa riskejä myös laadullisesti. Vuonna 2025 Suomen talouskehitys jäi odotettua heikommaksi. Kansainvälisen talouden epävarmuus väheni loppuvuotta kohden, mutta geopoliittiset ja poliittiset riskit jatkuivat. Toimintaympäristön keskeisiä riskejä ovat kansainvälisiin rahoitusmarkkinoihin kohdistuvat mahdolliset häiriöt ja geopoliittisten konfliktien pitkittyminen. Lisäksi kotitalouksien lisääntynyt säästäminen, työmarkkinoiden heikentyminen ja julkisyhteisöjen velkasuhteen kasvaminen lisäävät epävarmuutta Suomen talouden kehitysnäkymiin.

Arvostus vakavaraisuustarkoituksiin

Vakavaraisuuslaskennassa varat ja velat arvostetaan markkina-arvoon, jolla ne ovat vaihdettavissa asiaa tuntevien, liiketoimeen halukkaiden ja toisistaan riippumattomien osapuolten välillä.

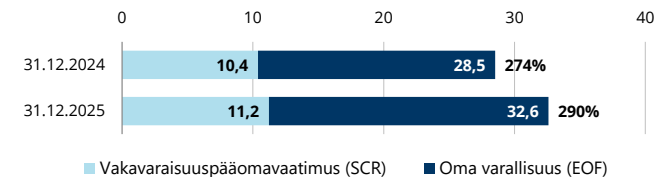
Varojen määrä 31.12.2025 on 52 (49) miljoonaa euroa, josta sijoituksia on 48 (45) miljoonaa euroa. Velkojen määrä on 19 (20) miljoonaa euroa, josta vastuuvelkaa on 13 (15) miljoonaa euroa.

Pääomanhallinta

Yhtiön vakavaraisuus ja asiakkaiden taloudellisen turvan jatkuvuus varmistetaan kattavalla vakavaraisuuden valvonnalla ja pääomanhallinnalla. Keskeistä on, että yhtiön oma varallisuus ylittää jatkuvasti yhtiön toiminnan riskeistä lasketun vakavaraisuuspääomavaatimuksen riittävällä marginaalilla.

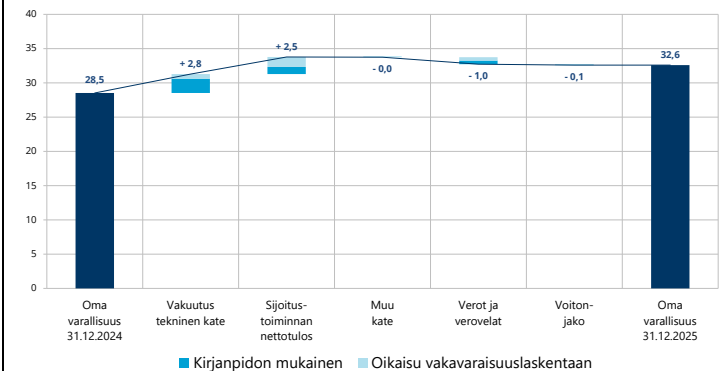
Vakavaraisuuslaskennan oma varallisuus 31.12.2025 on 33 (29), vakavaraisuuspääomavaatimus 11 (10) ja vähimmäispääomavaatimus 4 (4) miljoonaa euroa. Yhtiön vakavaraisuussuhde eli oma varallisuus jaettuna vakavaraisuuspääomavaatimuksella on 290 % (274 %) ja vakavaraisuusasema on vahva. Vakavaraisuusasema ja sen kehitys on esitetty seuraavassa kuvassa.

Yhtiön vakavaraisuusasema (milj. euroa)



Yhtiön oma varallisuus on kasvanut raportointikauden aikana. Muutokset ovat aiheutuneet kirjanpidon tuloksesta, sekä vakavaraisuuslaskennan oikaisujen, kuten sijoitusten arvostuserojen, korkotason muutoksista seuranneiden vastuuvelan arvostuserojen sekä laskennallisten verovelkojen muutoksista. Oman varallisuuden muutos esitetään vakuutus-, sijoitus- ja muihin tekijöihin jaoteltuna seuraavassa kuvassa. Omistaja-asiakkaille annettavat maksun alennukset tai muut edut eivät ole voitonjakoerässä.

Yhtiön oman varallisuuden muutos (milj. euroa)



Lägesrapport om solvens och finansiell ställning 2025

LokalTapiola Sydkusten



Kristian Nygrén

Verkställande direktör,
LokalTapiola Sydkusten Ömsesidigt Försäkringsbolag

LokalTapiola Sydkusten är ett tvåspråkigt regionbolag som verkar i Åboland, i Västra Nyland och på Åland. Bolagets verksamhet omfattar frivilliga skadeförsäkringar och lagstadgad trafikförsäkring. Bolaget erbjuder kunderna hälsoförsäkringar, ekonomisk trygghet och konkurrenskraftiga egendomsförsäkringar för olika skeden i livet.

Kundupplevelsen är en central del av LokalTapiola Sydkustens varumärke. Vi strävar efter att erbjuda kunderna det skydd de behöver kombinerat med högklassig lokal betjäning. Den här kombinationen har gett vårt bolag långvarig tillväxt, bra resultat och en stark tro på framtiden. Vår professionella och motiverade personal ger kunderna värdefullt mervärde.

LokalTapiola Sydkustens solvens och finansiella ställning beskrivs med hjälp av bolagets affärsverksamhet och resultat, förvaltningssystem, riskprofil, värderingsmetoder och kapitalhantering. Den här sammanfattningen behandlar de här delområdena och särskilt förändringar som skett i dem under år 2025. Sammanfattningen är en del av en större [solvensrapport](#) som omfattar hela LokalTapiola-gruppen.

Affärsverksamhet och resultat

LokalTapiola Sydkustens premieinkomst år 2025 var 20,5 (19,5) miljoner euro och bolaget betalade sina ägarkunder 11,7 (11,9) miljoner euro i ersättningar utifrån skadeförsäkring. Dessutom krediterades kunderna 1,9 (1,8) miljoner euro helkundsformåner för premier och 0,6 (0,5) miljoner euro S-gruppens bonus. Bolaget hade cirka 30000 (30000) kunder och marknadsandelen inom trafikförsäkring på det egna verksamhetsområdet var 36,9 % (36,7 %). Räkenskapsperiodens totalresultat för LokalTapiola Sydkusten var 4,6 (2,4) miljoner euro, totalkostnadsprocenten utan kostnader för beräkningsränta var 88,9 % (102,8 %) och nettointäkten av placeringsverksamheten enligt gängse värden var 5,1 % (6,2 %).

Förvaltningssystem

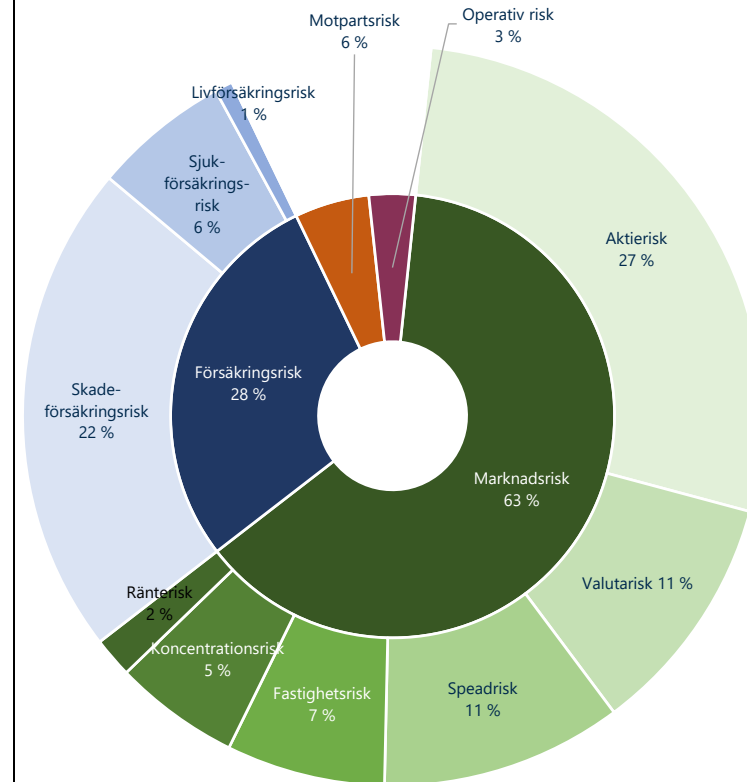
Syftet med förvaltningssystemet är att säkerställa att bolaget drivs på ett behörigt sätt med iakttagande av sunda och försiktiga affärsprinciper. Förvaltningssystemet utgörs av bolagsstämman, förvaltningsrådet, styrelsen och verkställande direktören samt centrala funktioner som omfattar aktuariefunktion, riskhantering, compliance och intern revision.

Det har inte skett betydande förändringar i LokalTapiola Sydkustens förvaltningssystem år 2025.

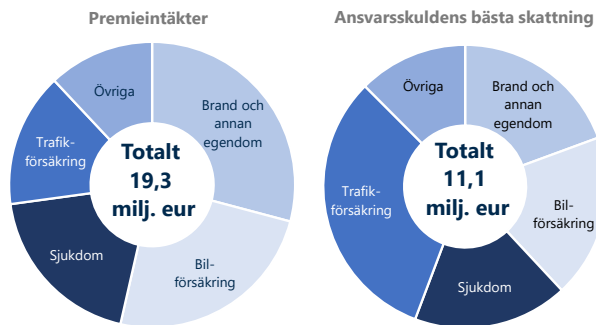
Riskprofil

Bolagets solvenskapitalkrav (SCR) enligt ramen Solvens II (SCR) räknas genom att använda standardformeln. I beräkningen används riskklasser enligt diagrammet här invid. De här riskklasserna är försäkringsrisker, marknadsrisker, kreditrisker, det vill säga motpartrisker och operativa risker. De centralaste riskfaktorerna för kapitalkravet är marknads- och försäkringsriskerna.

Solvenskapitalkravets struktur 31.12.2025



Det skedde inga väsentliga ändringar i riskprofilen under rapporteringsperioden. Marknadsriskens andel av solvenskapitalkravet var 63 % (62 %), av vilken aktierisken var den största enskilda posten. Andra betydande riskfaktorer var valuta- och räntemarginalrisken. Försäkringsrisken var 28 % (30 %) av helheten. I figuren nedan specificeras de mest betydande försäkringsgrenarnas andel av premierna och försäkringsansvaret, vilket beskriver hur försäkringsrisken bildas.



Enligt Solvens II-ramen är övriga väsentliga risker de operativa riskerna, motpartrisen, likviditetsriskerna och övriga väsentliga risker såsom risker i verksamhetsmiljön och strategiska risker. Det finns inget separat bestämt kapitalkrav för alla ovan nämnda risker.

I riskövervakningen används interna förfaringsanvisningar och riskgränser. De mest betydande riskhanteringsmetoderna är bland annat återförsäkringar och diversifiering av placeringarna. Genom att följa med förändringar i kapitalkravet får man en uppfattning av hur bolagets finansiella ställning utvecklats. Det har inte skett ändringar i riskhanteringsmetoderna och förfaringsätten under rapporteringsperioden.

Utöver att bolaget mäter riskerna kvantitativt så följer det även med riskerna kvalitativt. År 2025 var den ekonomiska utvecklingen i Finland sämre än förväntat. Osäkerheten inom den internationella ekonomin minskade mot slutet av året men de geopolitiska och politiska riskerna existerade fortfarande. De centrala riskerna för verksamhetsmiljön är eventuella störningar på de internationella finansmarknaderna och långvariga geopolitiska konflikter. Större kostnadsbesparingar i hushållen, en svagare arbetsmarknad och ett växande skuldförhållande inom den offentliga sektorn gör utvecklingsutsikterna för Finlands ekonomi ännu mer osäkra.

Värdering för solvensändamål

I solvensberäkningen värderas tillgångar och skulder till det marknadsvärde till vilket de skulle kunna bytas mellan parter som har kännedom om saken, har intresse av att genomföra transaktionen och är oberoende av varandra.

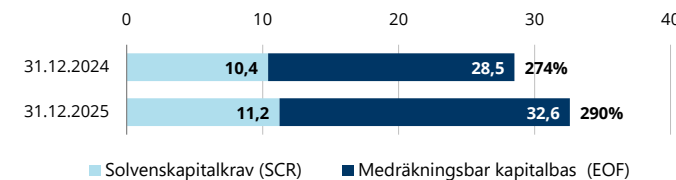
Tillgångarna 31.12.2025 är 52 (49) miljoner euro, varav 48 (45) miljoner euro är placeringar. Skulderna är 19 (20) miljoner euro, varav ansvarsskulden är 13 (15) miljoner euro.

Kapitalhantering

Bolagets solvens och kontinuiteten i kundernas ekonomiska skydd säkerställs genom en heltäckande solvensövervakning och kapitalhantering. Det centrala är att bolagets kapitalbas kontinuerligt med tillräcklig marginal överstiger solvenskapitalkravet som beräknats utifrån riskerna i bolagets verksamhet.

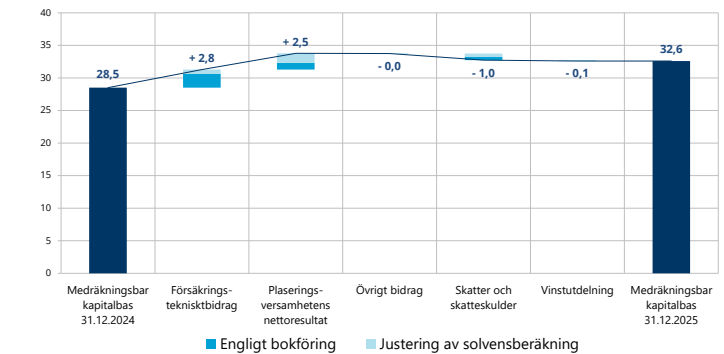
Kapitalbasmedlen i solvensberäkningen 31.12.2025 är 33 (29), solvenskapitalkravet är 11 (10) och minimikapitalkravet är 4 (4) miljoner euro. Bolagets kapitaltäckningsgrad, det vill säga kapitalbas dividerad med solvenskapitalkravet, är 290 % (274 %) och solvensställningen är stark. Solvensställningen och dess utveckling visas i följande diagram.

Bolagets solvensställning (miljoner euro)



Bolagets kapitalbas har ökat under rapporteringsperioden. Förändringarna har uppkommit från bokslutsresultatet samt från justeringar i solvensberäkningen, såsom värderingsdifferenser för placeringar, förändringar i diskonteringsräntan som påverkat värderingen av försäkringstekniska avsättningar, samt förändringar i uppskjutna skattskulds poster. Förändringen i kapitalbasmedlen visas i följande diagram fördelad i försäkrings- och placeringsfaktorer samt övriga faktorer. Premierabatter eller andra förmåner till ägarkunderna ingår inte i vinstutdelningsposten.

Förändring i bolagets kapitalbas (miljoner euro)



Vakavaraisuutta ja taloudellista tilaa koskeva kertomus 2025

LähiTapiola Uusimaa



Erik Valros

Toimitusjohtaja,

LähiTapiola Uusimaa Keskinäinen Vakuutusyhtiö

Vuosi 2025 oli LähiTapiola Uusimaalle myönteinen ja tasapainoinen tulosvuosi. Korvausmeno laski ja kannattavuus parani selvästi. Leuto talvi vähensi kelivahinkoja ja paransi erityisesti autovakuutuksen tulosta. Sijoitustoiminta tuotti hyvin, mikä vahvisti kokonaisuutta entisestään. Asiakasmäärä ja vakuutusmaksutulo jatkoivat kasvuaan, ja vakavaraisuutemme säilyi vahvana. Näiden tekijöiden ansiosta lähdemme vuoteen 2026 poikkeuksellisen vakaalta pohjalta.

LähiTapiola Uudenmaan vakavaraisuus ja taloudellinen tila kuvataan yhtiön liiketoiminnan ja sen tuloksellisuuden, hallintojärjestelmän, riskiprofiilin, arvostusmenetelmien ja pääomanhallinnan avulla. Tämä tiivistelmä kokoaa nämä osa-alueet ja erityisesti niissä tapahtuneet muutokset vuoden 2025 osalta. Tiivistelmä on osa laajempaa koko LähiTapiola-ryhmän kattavaa [vakavaraisuuskertomusta](#).

Liiketoiminta ja tuloksellisuus

LähiTapiola Uudenmaan maksutulo oli vuonna 2025 72,8 (69,2) miljoonaa euroa ja omistaja-asiakkaille maksettiin vahinkovakuutuksen korvauksia 47,7 (50,1) miljoonaa euroa. Lisäksi vakuutusmaksuista hyvitetiin keskittämisetuina 6,4 (6,0) miljoonaa euroa ja S-ryhmän bonuksia 2,4 (2,2) miljoonaa euroa. Yhtiön asiakasmäärä oli noin 82800 (82600) asiakasta ja liikennevakuutuksen markkinaosuus omalla toimialueella 25,2 % (25,5 %). LähiTapiola Uudenmaan tilikauden kokonaistulos oli 15,0 (6,9) miljoonaa euroa, yhdistetty kulusuhde ilman perustekorkokulua 93,6 % (107,2 %) ja sijoitustoiminnan nettotuotto käyvin arvo 5,5 % (6,2 %).

Hallintojärjestelmä

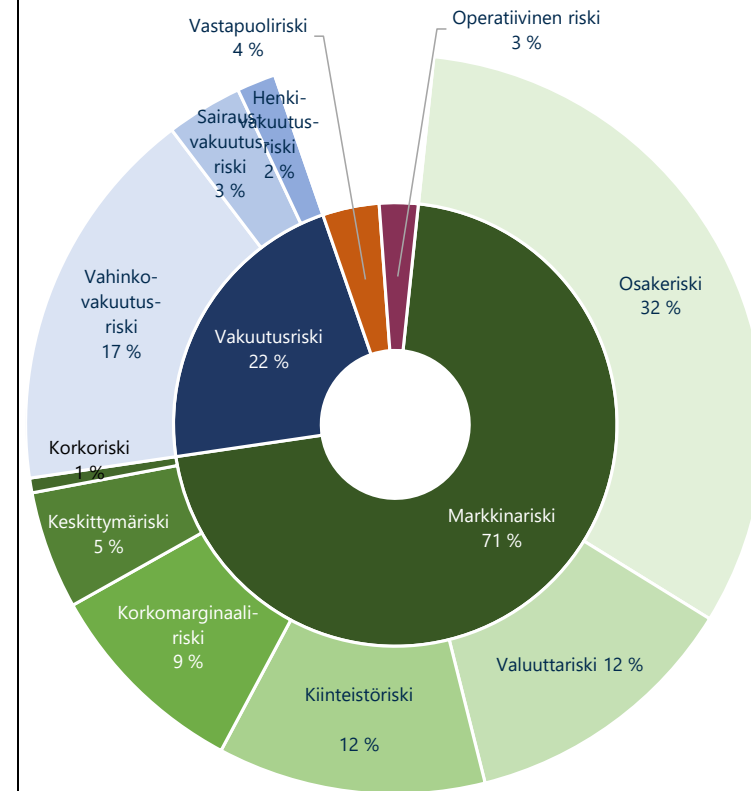
Hallintojärjestelmän tarkoituksena on varmistaa, että yhtiö toimii asianmukaisesti noudattaen terveitä ja varovaisia liikeperiaatteita. Hallintojärjestelmä muodostuu yhtiökokouksesta, hallintoneuvostosta, hallituksesta ja toimitusjohtajasta sekä keskeisistä toiminnoista, joihin kuuluvat aktuaaritoiminto, riskienhallinta, compliance ja sisäinen tarkastus.

LähiTapiola Uusimaan hallintojärjestelmässä ei ole tapahtunut merkittäviä muutoksia vuoden 2025 aikana.

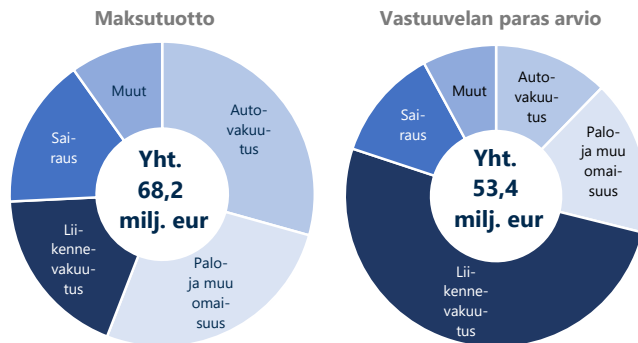
Riskiprofiili

Yhtiön Solvenssi II -kehikon mukainen vakavaraisuuspääomavaatimus (SCR) lasketaan standardikaavaa käyttäen. Laskennassa sovelletaan oheisen kuvaajan mukaisia riskiluokkia, joita ovat vakuutus-, markkina-, luotto- eli vastapuoliriskit ja operatiiviset riskit. Markkina- ja vakuutusriskit ovat pääomavaateen keskeisimmät riskitekijät.

Vakavaraisuuspääomavaatimuksen rakenne 31.12.2025



Raportointikaudella riskiprofiilissa ei tapahtunut olennaisia muutoksia. Markkinariskin osuus vakavaraisuuspääomavaatimuksesta oli 71 % (67 %), josta suurin yksittäinen erä oli osakeriski. Muita huomattavia riskitekijöitä olivat valuutta- ja kiinteistöriski. Vakuutusriskin osuus kokonaisuudesta oli 22 % (26 %). Seuraavassa kuvassa on eritelty merkittävimpien vakuutuslajien osuus vakuutusmaksuista ja -vastuista, mikä kuvastaa vakuutusriskin muodostumista.



Solvensi II -kehikon mukaisesti muita olennaisia riskejä ovat operatiiviset riskit, vastapuoliriski, likviditeettiriskit ja muut olennaiset riskit, kuten toimintaympäristön riskit ja strategiset riskit. Kaikille edellä mainituille riskeille ei ole erikseen määritelty pääomavaadetta.

Riskien seurannassa käytetään sisäisiä menettelyohjeita ja riskirajoja. Merkittävämpiä riskienhallintakeinoja ovat muun muassa jälleenvakuutukset ja sijoitusten hajauttaminen. Pääomavaatimuksen muutosta seuraamalla saadaan käsitys yhtiön taloudellisen tilan kehityksestä. Riskienhallintakeinoissa ja menettelyissä ei ole tapahtunut muutoksia raportointikauden aikana.

Riskien määrällisen mittaamisen ohella yhtiö seuraa riskejä myös laadullisesti. Vuonna 2025 Suomen talouskehitys jäi odotettua heikommaksi. Kansainvälisen talouden epävarmuus väheni loppuvuotta kohden, mutta geopoliittiset ja poliittiset riskit jatkuivat. Toimintaympäristön keskeisiä riskejä ovat kansainvälisiin rahoitusmarkkinoihin kohdistuvat mahdolliset häiriöt ja geopoliittisten konfliktien pitkittyminen. Lisäksi kotitalouksien lisääntynyt säästäminen, työmarkkinoiden heikentyminen ja julkisyhteisöjen velkasuhteen kasvaminen lisäävät epävarmuutta Suomen talouden kehitysnäkymiin.

Arvostus vakavaraisuustarkoituksiin

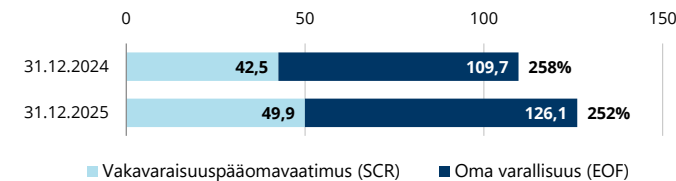
Vakavaraisuuslaskennassa varat ja velat arvostetaan markkina-arvoon, jolla ne ovat vaihdettavissa asiaa tuntevien, liiketoimeen halukkaiden ja toisistaan riippumattomien osapuolten välillä.

Varojen määrä 31.12.2025 on 215 (206) miljoonaa euroa, josta sijoituksia on 198 (190) miljoonaa euroa. Velkojen määrä on 89 (95) miljoonaa euroa, josta vastuovelkaa on 67 (77) miljoonaa euroa.

Pääomanhallinta

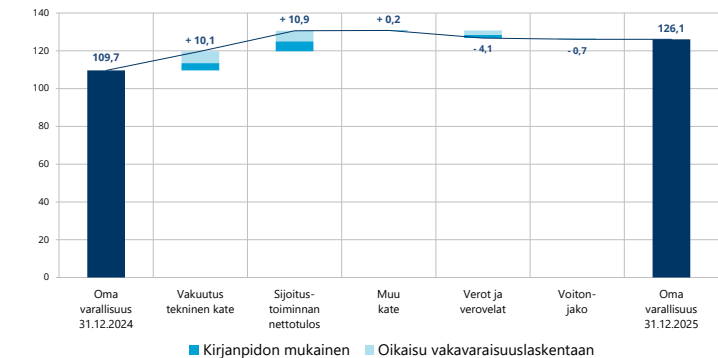
Yhtiön vakavaraisuus ja asiakkaiden taloudellisen turvan jatkuvuus varmistetaan kattavalla vakavaraisuuden valvonnalla ja pääomanhallinnalla. Keskeistä on, että yhtiön oma varallisuus ylittää jatkuvasti yhtiön toiminnan riskeistä lasketun vakavaraisuuspääomavaatimuksen riittävällä marginaalilla. Vakavaraisuuslaskennan oma varallisuus 31.12.2025 on 126 (110), vakavaraisuuspääomavaatimus 50 (43) ja vähimmäispääomavaatimus 12 (11) miljoonaa euroa. Yhtiön vakavaraisuusuhde eli oma varallisuus jaettuna vakavaraisuuspääomavaatimuksella on 252 % (258 %) ja vakavaraisuusasema on vahva. Vakavaraisuusasema ja sen kehitys on esitetty seuraavassa kuvassa.

Yhtiön vakavaraisuusasema (milj. euroa)



Yhtiön oma varallisuus on kasvanut raportointikauden aikana. Muutokset ovat aiheutuneet kirjanpidon tuloksesta, sekä vakavaraisuuslaskennan oikaisujen, kuten sijoitusten arvostuserojen, korkotason muutoksista seuranneiden vastuvelan arvostuserojen sekä laskennallisten verovelkojen muutoksista. Oman varallisuuden muutos esitetään vakuutus-, sijoitus- ja muihin tekijöihin jaoteltuna seuraavassa kuvassa. Omistaja-asiakkaille annettavat maksun alennukset tai muut edut eivät ole voitonjakoerässä.

Yhtiön oman varallisuuden muutos (milj. euroa)



Lägesrapport om solvens och finansiell ställning 2025

LokalTapiola Nyland



Erik Valros

Verkställande direktör,
LokalTapiola Nyland Ömsesidigt Försäkringsbolag

År 2025 var resultatmässigt ett positivt och stabilt år för LokalTapiola Nyland. Skadekostnaden minskade och lönsamheten blev mycket bättre. Den milda vintern minskade antalet väderrelaterade skador och förbättrade särskilt resultatet inom bilförsäkringsverksamheten. Placeringsverksamheten gav bra avkastning, vilket stärkte helheten ytterligare. Antalet kunder och premieinkomsten fortsatte att öka och vår solvens var fortsättningsvis starkt. Tack vare de här sakerna ligger vi på en exceptionellt stabil grund år 2026.

LokalTapiola Nylands solvens och finansiella ställning beskrivs med hjälp av bolagets affärsverksamhet och resultat, förvaltningssystem, riskprofil, värderingsmetoder och kapitalhantering. Den här sammanfattningen behandlar de här delområdena och särskilt förändringar som skett i dem under år 2025. Sammanfattningen är en del av en större [solvensrapport](#) som omfattar hela LokalTapiola-gruppen.

Affärsverksamhet och resultat

LokalTapiola Nylands premieinkomst år 2025 var 72,8 (69,2) miljoner euro och bolaget betalade sina ägarkunder 47,7 (50,1) miljoner euro i ersättningar utifrån skadeförsäkring. Dessutom krediterades kunderna 6,4 (6,0) miljoner euro helkundsformåner för premier och 2,4 (2,2) miljoner euro S-gruppens bonus. Bolaget hade cirka 82800 (82600) kunder och marknadsandelen inom trafikförsäkring på det egna verksamhetsområdet var 25,2 % (25,5 %). Räkenskapsperiodens totalresultat för LokalTapiola Nyland var 15,0 (6,9) miljoner euro, totalkostnadsprocenten utan kostnader för beräkningsränta var 93,6 % (107,2 %) och nettointäkten av placeringsverksamheten enligt gängse värden var 5,5 % (6,2 %).

Förvaltningssystem

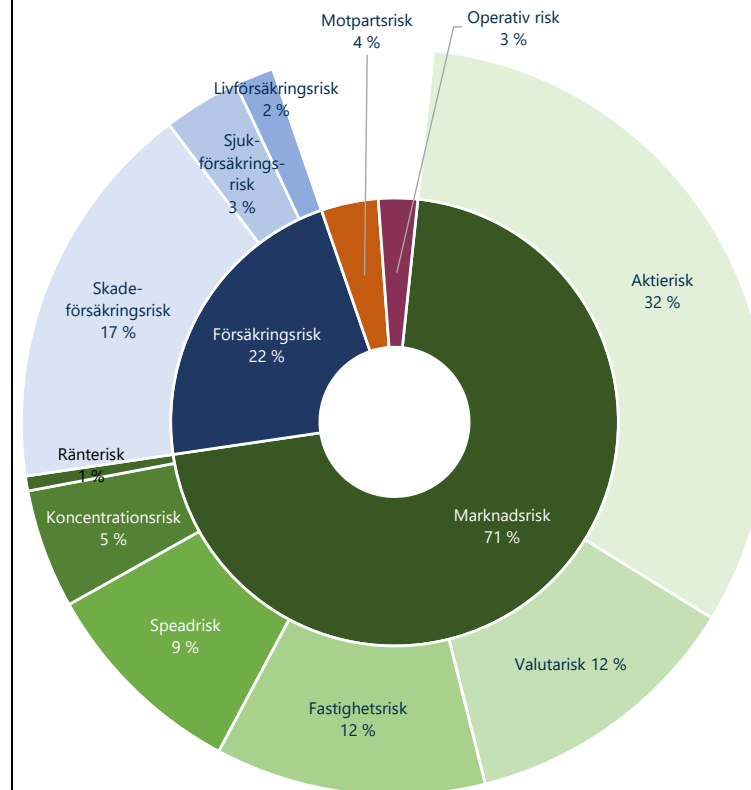
Syftet med förvaltningssystemet är att säkerställa att bolaget drivs på ett behörigt sätt med iakttagande av sunda och försiktiga affärsprinciper. Förvaltningssystemet utgörs av bolagsstämman, förvaltningsrådet, styrelsen och verkställande direktören samt centrala funktioner som omfattar aktuariefunktion, riskhantering, compliance och intern revision.

Det har inte skett betydande förändringar i LokalTapiola Nylands förvaltningssystem år 2025.

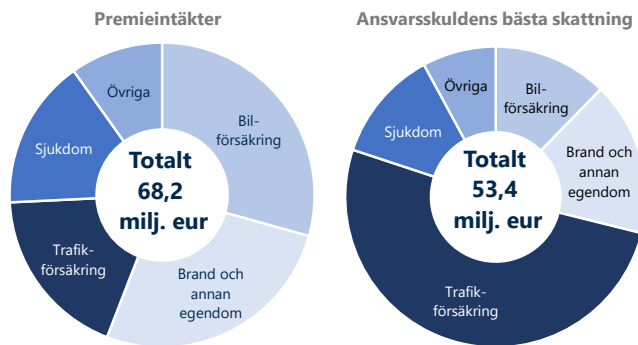
Riskprofil

Bolagets solvenskapitalkrav (SCR) enligt ramen Solvens II (SCR) räknas genom att använda standardformeln. I beräkningen används riskklasser enligt diagrammet här invid. De här riskklasserna är försäkringsrisker, marknadsrisker, kreditrisker, det vill säga motpartrisker och operativa risker. De centralaste riskfaktorerna för kapitalkravet är marknads- och försäkringsriskerna.

Solvenskapitalkravets struktur 31.12.2025



Det skedde inga väsentliga ändringar i riskprofilen under rapporteringsperioden. Marknadsriskens andel av solvenskapitalkravet var 71 % (67 %), av vilken aktierisken var den största enskilda posten. Andra betydande riskfaktorer var valuta- och fastighetsrisken. Försäkringsrisken var 22 % (26 %) av helheten. I följande diagram specificeras de mest betydande försäkringsgrenarnas andel av premierna och försäkringsansvaren, vilket beskriver hur försäkringsrisken bildas.



Enligt Solvens II-ramen är övriga väsentliga risker de operativa riskerna, motpartrisken, likviditetsriskerna och övriga väsentliga risker såsom risker i verksamhetsmiljön och strategiska risker. Det finns inget separat bestämt kapitalkrav för alla ovan nämnda risker.

I riskövervakningen används interna förfaringsanvisningar och riskgränser. De mest betydande riskhanteringsmetoderna är bland annat återförsäkringar och diversifiering av placeringarna. Genom att följa med förändringar i kapitalkravet får man en uppfattning av hur bolagets finansiella ställning utvecklats. Det har inte skett ändringar i riskhanteringsmetoderna och förfaringsätten under rapporteringsperioden.

Utöver att bolaget mäter riskerna kvantitativt så följer det även med riskerna kvalitativt. År 2025 var den ekonomiska utvecklingen i Finland sämre än förväntat. Osäkerheten inom den internationella ekonomin minskade mot slutet av året men de geopolitiska och politiska riskerna existerade fortfarande. De centrala riskerna för verksamhetsmiljön är eventuella störningar på de internationella finansmarknaderna och långvariga geopolitiska konflikter. Större kostnadsbesparingar i hushållen, en svagare arbetsmarknad och ett växande skuldförhållande inom den offentliga sektorn gör utvecklingsutsikterna för Finlands ekonomi ännu mer osäkra.

Värdering för solvensändamål

I solvensberäkningen värderas tillgångar och skulder till det marknadsvärde till vilket de skulle kunna bytas mellan parter som har kännedom om saken, har intresse av att genomföra transaktionen och är oberoende av varandra.

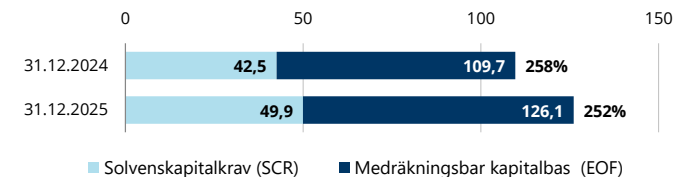
Tillgångarna 31.12.2025 är 215 (206) miljoner euro, varav 198 (190) miljoner euro är placeringar. Skulderna är 89 (95) miljoner euro, varav ansvarsskulden är 67 (77) miljoner euro.

Kapitalhantering

Bolagets solvens och kontinuiteten i kundernas ekonomiska skydd säkerställs genom en heltäckande solvensövervakning och kapitalhantering. Det centrala är att bolagets kapitalbas kontinuerligt med tillräcklig marginal överstiger solvenskapitalkravet som beräknats utifrån riskerna i bolagets verksamhet.

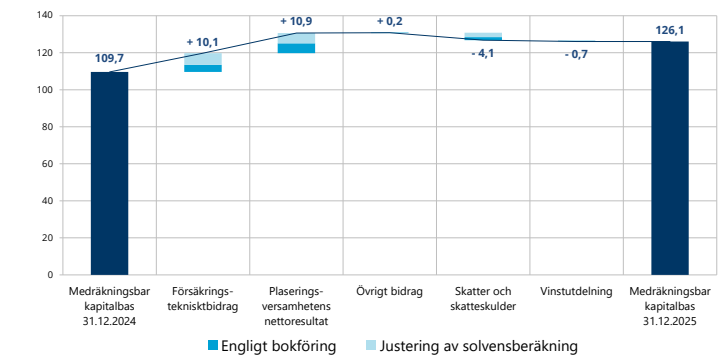
Kapitalbasmedlen i solvensberäkningen 31.12.2025 är 126 (110), solvenskapitalkravet är 50 (43) och minimikapitalkravet är 12 (11) miljoner euro. Bolagets kapitaltäckningsgrad, det vill säga kapitalbas dividerad med solvenskapitalkravet, är 252 % (258 %) och solvensställningen är stark. Solvensställningen och dess utveckling visas i följande diagram.

Bolagets solvensställning (miljoner euro)



Bolagets kapitalbas har ökat under rapporteringsperioden. Förändringarna har uppkommit från bokslutsresultatet samt från justeringar i solvensberäkningen, såsom värderingsdifferenser för placeringar, förändringar i diskonteringsräntan som påverkat värderingen av försäkringstekniska avsättningar, samt förändringar i uppskjutna skattskulds poster. Förändringen i kapitalbasmedlen visas i följande diagram fördelad i försäkrings- och placeringsfaktorer samt övriga faktorer. Premierabatter eller andra förmåner till ägarkunderna ingår inte i vinstutdelningsposten.

Förändring i bolagets kapitalbas (miljoner euro)



Vakavaraisuutta ja taloudellista tilaa koskeva kertomus 2025

LähiTapiola Varsinais-Suomi



Olli Aakula

Toimitusjohtaja,

LähiTapiola Varsinais-Suomi Keskinäinen Vakuutusyhtiö

LähiTapiola Varsinais-Suomi on yksi LähiTapiola-ryhmän 19 itsenäisestä ja asiakkaidensa omistamasta alueyhtiöstä toimialueenaan Turku ja sen ympärys-kunnat. Yhtiön toimialaan kuuluvat vapaaehtoiset vahinkovakuutukset ja lakisääteinen liikennevakuutus.

Yhtiö onnistui tekemään vuonna 2025 merkittävän tulosparannuksen ja kokonaistulosta kertyi 13,1 miljoonaa euroa. Toiminnan kannattavuutta mittaavat mittarit paranivat selkeästi Ulla- ja Hannes-myrkyistä huolimatta. Sijoitusvuosi oli hyvä riippumatta turbulentista maailmanpoliittisesta tilanteesta. Asiakas- ja henkilöstötyytyväisyys pysyivät hyvällä tasolla. LähiLahjoitus-konsepti sekä muut merkittävät vastuullisuusteot saivat asiakkailta kiitosta.

Kiitos kaikille sidosryhmille viime vuodesta, tästä on hyvä jatkaa eteenpäin!

LähiTapiola Varsinais-Suomen vakavaraisuus ja taloudellinen tila kuvataan yhtiön liiketoiminnan ja sen tuloksellisuuden, hallintojärjestelmän, riskiprofiilin, arvostusmenetelmien ja pääomanhallinnan avulla. Tämä tiivistelmä kokoaa nämä osa-alueet ja erityisesti niissä tapahtuneet muutokset vuoden 2025 osalta. Tiivistelmä on osa laajempaa koko LähiTapiola-ryhmän kattavaa [vakavaraisuuskertomusta](#).

Liiketoiminta ja tuloksellisuus

LähiTapiola Varsinais-Suomen maksutulo oli vuonna 2025 83,2 (78,5) miljoonaa euroa ja omistaja-asiakkaille maksettiin vahinkovakuutuksen korvauksia 55,2 (55,8) miljoonaa euroa. Lisäksi vakuutusmaksuista hyvitetiin keskittämisetuina 7,5 (6,9) miljoonaa euroa ja S-ryhmän bonuksia 2,8 (2,6) miljoonaa euroa. Yhtiön asiakasmäärä oli noin 101500 (100600) asiakasta ja liikennevakuutuksen markkinaosuus omalla toimialueella 32,7 % (32,8 %). LähiTapiola Varsinais-Suomen tilikauden kokonaistulos oli 13,1 (9,2) miljoonaa euroa, yhdistetty kulusuhde ilman perustekorkokulua 96,8 % (105,1 %) ja sijoitustoiminnan nettotuotto käyvin arvoain 4,8 % (6,0 %).

Hallintojärjestelmä

Hallintojärjestelmän tarkoituksena on varmistaa, että yhtiö toimii asianmukaisesti noudattaen terveitä ja varovaisia liikeperiaatteita. Hallintojärjestelmä muodostuu yhtiökokouksesta, hallintoneuvostosta, hallituksesta ja toimitusjohtajasta sekä keskeisistä toiminnoista, joihin kuuluvat aktuaaritoiminto, riskienhallinta, compliance ja sisäinen tarkastus.

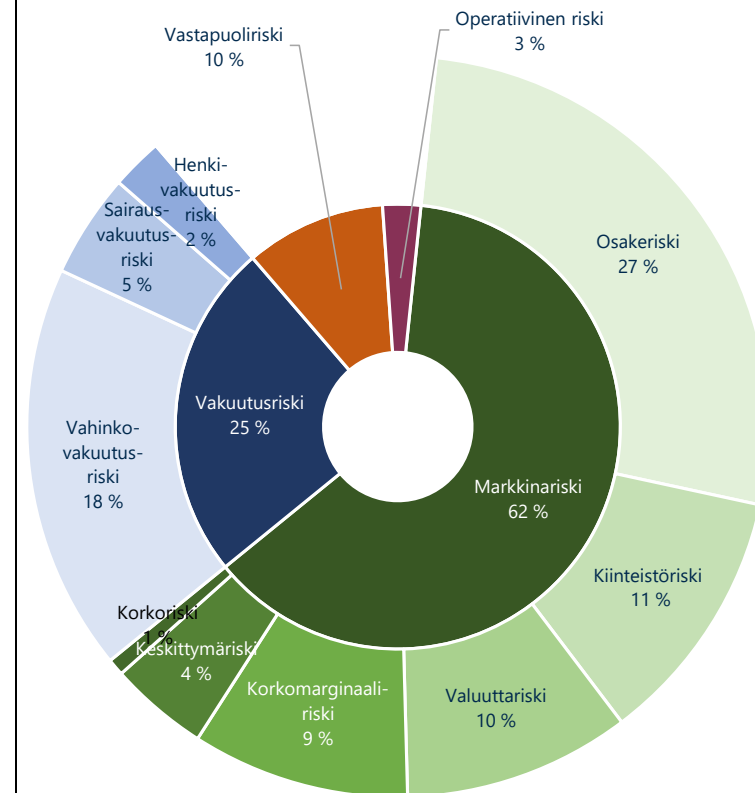
Yhtiön hallintojärjestelmässä tapahtui muutoksia 2025 aikana. Yhtiön hallitukseen nimitettiin Sari Koivulehto-Mäkitalo hallintoneuvoston kokouksessa 24.4.2025. Vuoden 2026 aikana yhtiön johtoryhmään liittyy hallinto- ja lakiasiaintohtajan roolissa Charlotta Sarkakallio sekä talousjohtajan roolissa Tuomas Saarinen. Vuonna 2025 talousjohtajana toiminut Juha Anttila jää eläkkeellä kevään 2026 aikana.

Riskiprofiili


Yhtiön Solvenssi II -kehikon mukainen vakavaraisuuspääomavaatimus (SCR) lasketaan standardikaavaa käyttäen. Laskennassa sovelletaan oheisen kuvaajan mukaisia riskiluokkia, joita ovat vakuutus-, markkina-, luotto- eli vastapuoliriskit ja

operatiiviset riskit. Markkina- ja vakuutusriskit ovat pääomavaateen keskeisimmät riskitekijät.

Vakavaraisuuspääomavaatimuksen rakenne 31.12.2025



Raportointikaudella riskiprofiilissa ei tapahtunut olennaisia muutoksia. Markkinariskin osuus vakavaraisuuspääomavaatimuksesta oli 62 % (64 %), josta suurin yksittäinen erä oli osakeriski. Muita huomattavia riskitekijöitä olivat kiinteistö- ja valuutariski. Vakuutusriskin osuus kokonaisuudesta oli 25 % (23 %). Seuraavassa kuvassa on eritelty merkittävimpien vakuutuslajien osuus vakuutusmaksuista ja -vastuista, mikä kuvastaa vakuutusriskin muodostumista.



Solvensi II -kehikon mukaisesti muita olennaisia riskejä ovat: operatiiviset riskit, vastapuoliriski, likviditeettiriskit ja muut olennaiset riskit, kuten toimintaympäristön riskit ja strategiset riskit. Kaikille edellä mainituille riskeille ei ole erikseen määriteltä pääomavaadetta.

Riskien seurannassa käytetään sisäisiä menettelyohjeita ja riskirajoja. Merkittävämpiä riskienhallintakeinoja ovat muun muassa jälleenvakuutukset ja sijoitusten hajauttaminen. Pääomavaatimuksen muutosta seuraamalla saadaan käsitys yhtiön taloudellisen tilan kehityksestä. Riskienhallintakeinoissa ja menettelyissä ei ole tapahtunut muutoksia raportointikauden aikana.

Riskien määrällisen mittaamisen ohella yhtiö seuraa riskejä myös laadullisesti. Vuonna 2025 Suomen talouskehitys jäi odotettua heikommaksi. Kansainvälisen talouden epävarmuus väheni loppuvuotta kohden, mutta geopolitiittiset ja poliittiset riskit jatkuivat. Toimintaympäristön keskeisiä riskejä ovat kansainvälisiin rahoitusmarkkinoihin kohdistuvat mahdolliset häiriöt ja geopolitiittisten konfliktien pitkittyminen. Lisäksi kotitalouksien lisääntynyt säästäminen, työmarkkinoiden heikentyminen ja julkisyhteisöjen velkasuhteen kasvaminen lisäävät epävarmuutta Suomen talouden kehitysnäkymiin.

Arvostus vakavaraisuustarkoituksiin

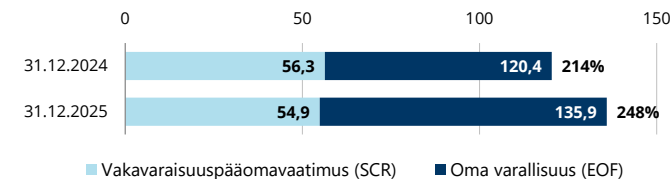
Vakavaraisuuslaskennassa varat ja velat arvostetaan markkina-arvoon, jolla ne ovat vaihdettavissa asiaa tuntevien, liiketoimeen halukkaiden ja toisistaan riippumattomien osapuolten välillä.

Varojen määrä 31.12.2025 on 252 (241) miljoonaa euroa, josta sijoituksia on 236 (224) miljoonaa euroa. Velkojen määrä on 116 (120) miljoonaa euroa, josta vastuuvelkaa on 89 (96) miljoonaa euroa.

Pääomanhallinta

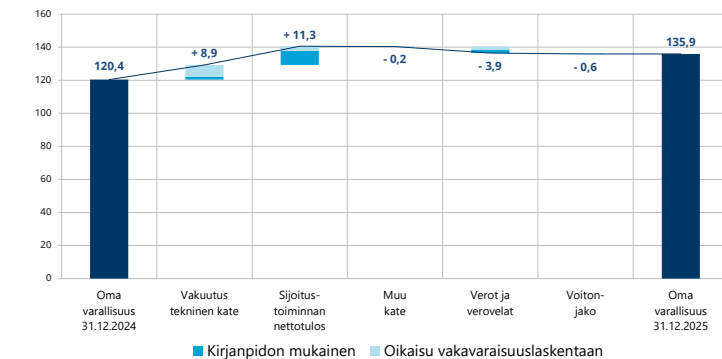
Yhtiön vakavaraisuus ja asiakkaiden taloudellisen turvan jatkuvuus varmistetaan kattavalla vakavaraisuuden valvonnalla ja pääomanhallinnalla. Keskeistä on, että yhtiön oma varallisuus ylittää jatkuvasti yhtiön toiminnan riskeistä lasketun vakavaraisuuspääomavaatimuksen riittävällä marginaalilla. Vakavaraisuuslaskennan oma varallisuus 31.12.2025 on 136 (120), vakavaraisuuspääomavaatimus 55 (56) ja vähimmäispääomavaatimus 14 (14) miljoonaa euroa. Yhtiön vakavaraisuussuhde eli oma varallisuus jaettuna vakavaraisuuspääomavaatimuksella on 248 % (214 %) ja vakavaraisuusasema on vahva. Vakavaraisuusasema ja sen kehitys on esitetty seuraavassa kuvassa.

Yhtiön vakavaraisuusasema (milj. euroa)



Yhtiön oma varallisuus on kasvanut raportointikauden aikana. Muutokset ovat aiheutuneet kirjanpidon tuloksesta, sekä vakavaraisuuslaskennan oikaisujen, kuten sijoitusten arvostuserojen, korkotason muutoksista seuranneiden vastuuvelan arvostuserojen sekä laskennallisten verovelkojen muutoksista. Oman varallisuuden muutos esitetään vakuutus-, sijoitus- ja muihin tekijöihin jaoteltuna seuraavassa kuvassa. Omistaja-asiakkaille annettavat maksun alennukset tai muut edut eivät ole voitonjakoerässä.

Yhtiön oman varallisuuden muutos (milj. euroa)



Vakavaraisuutta ja taloudellista tilaa koskeva kertomus 2025

LähiTapiola Vellamo



Ahti Haataja

Toimitusjohtaja,
LähiTapiola Vellamo Keskinäinen Vakuutus-
yhtiö

LähiTapiola Vellamo palvelee asiakkaitaan Kouvolan, Päijät-Hämeen, Riihimäen ja Hyvinkään seutukunnilla. Yhtiön toimialaan kuuluvat kaikki vapaaehtoiset vahinkovakuutukset ja lakisääteinen liikennevakuutus.

Vuonna 2025 vakuutusliiketoimintamme kasvoi kannattavasti, mihin osaltaan vaikuttaa vuodesta 2024 laskenut vahinkojen määrä. Sijoitusvuosi 2025 oli jo kolmantena vuonna peräkkäin positiivinen. Omistaja-asiakkaiden määrä kasvoi edelleen, ja samalla vahvistimme markkinajohtajan asemaamme. Vuonna 2025 lahjoitimme yhteensä 202 000 euroa toiminta-alueellemme. 100 000 euroa lahjoitettiin syksyllä LähiLahjoituksena alueen lasten ja nuorten harrastamiseen ja hyvinvointiin. Lahjoituksia sai yhteensä 70 alueen yhdistystä, urheiluseuraa ja harrastusporukkaa.

LähiTapiola Vellamon vakavaraisuus ja taloudellinen tila kuvataan yhtiön liiketoiminnan ja sen tuloksellisuuden, hallintojärjestelmän, riskiprofiilin, arvostusmenetelmien ja pääomanhallinnan avulla. Tämä tiivistelmä kokoaa nämä osa-alueet ja erityisesti niissä tapahtuneet muutokset vuoden 2025 osalta. Tiivistelmä on osa laajempaa koko LähiTapiola-ryhmän kattavaa [vakavaraisuuskertomusta](#).

Liiketoiminta ja tuloksellisuus

LähiTapiola Vellamon maksutulo oli vuonna 2025 91,7 (88,1) miljoonaa euroa ja omistaja-asiakkaille maksettiin vahinkovakuutuksen korvauksia 59,0 (58,2) miljoonaa euroa. Lisäksi vakuutusmaksuista hyvitetiin keskittämisetuina 8,6 (8,1) miljoonaa euroa ja S-ryhmän bonuksia 3,4 (3,2) miljoonaa euroa. Yhtiön asiakasmäärä oli noin 116000 (115400) asiakasta ja liikennevakuutuksen markkinaosuus omalla toimialueella 35,4 % (34,9 %). LähiTapiola Vellamon tilikauden kokonaistulos oli 19,3 (19,9) miljoonaa euroa, yhdistetty kulusuhde ilman perustekorkokulua 92,0 % (93,9 %) ja sijoitustoiminnan nettotuotto käyvin arvoin 4,9 % (6,0 %).

Hallintojärjestelmä

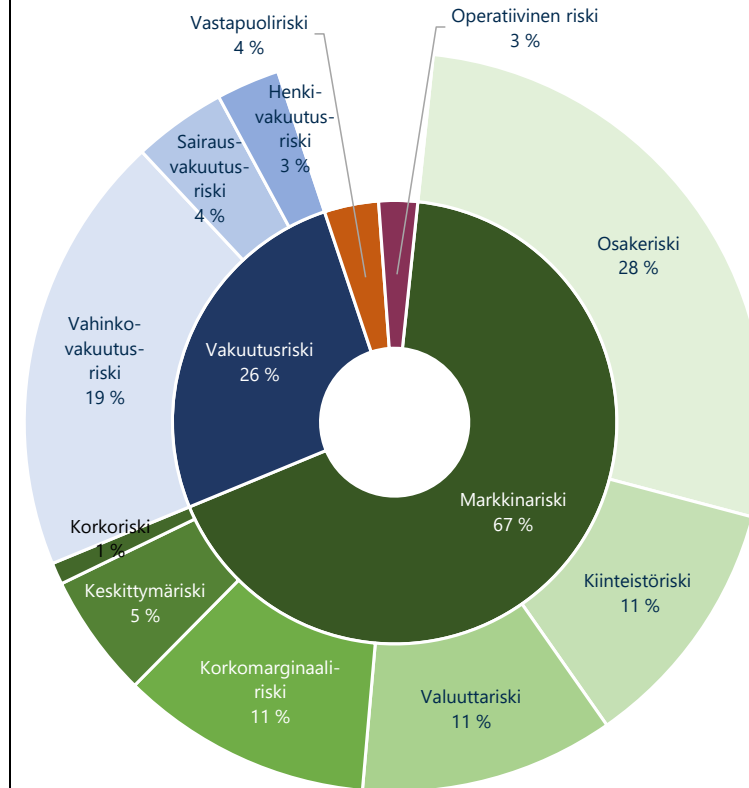
Hallintojärjestelmän tarkoituksena on varmistaa, että yhtiö toimii asianmukaisesti noudattaen terveitä ja varovaisia liikeperiaatteita. Hallintojärjestelmä muodostuu yhtiökokouksesta, hallintoneuvostosta, hallituksesta ja toimitusjohtajasta sekä keskeisistä toiminnoista, joihin kuuluvat aktuaaritoiminto, riskienhallinta, compliance ja sisäinen tarkastus.

LähiTapiola Vellamon hallituksen jäsen Jukka Naukkari-nen jäi pois toimestaan omasta pyynnöstään hallintoneuvoston kesäkuun kokouksessa. Hallituksen uusiksi jäseniksi valittiin samassa kokouksessa Markku Koskinen sekä Arto Viljanen. Hallituksen jäsenmäärä kasvoi samassa yhteydessä kuudesta seitsemään.

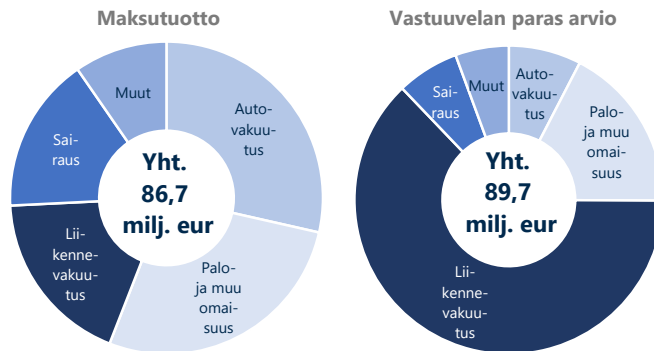
Riskiprofiili

Yhtiön Solvenssi II -kehikon mukainen vakavaraisuuspääomavaatimus (SCR) lasketaan standardikaavaa käyttäen. Laskennassa sovelletaan oheisen kuvaajan mukaisia riskiluokkia, joita ovat vakuutus-, markkina-, luotto- eli vastapuoliriskit ja operatiiviset riskit. Markkina- ja vakuutusriskit ovat pääomavaateen keskeisimmät riskitekijät.

Vakavaraisuuspääomavaatimuksen rakenne 31.12.2025



Raportointikaudella riskiprofiilissa ei tapahtunut olennaisia muutoksia. Markkinariskin osuus vakavaraisuuspääomavaatimuksesta oli 67 % (65 %), josta suurin yksittäinen erä oli osakeriski. Muita huomattavia riskitekijöitä olivat kiinteistö-, valuutta- ja korkomarginaaliriski. Vakuutusriskin osuus kokonaisuudesta oli 26 % (28 %). Seuraavassa kuvassa on eritelty merkittävimpien vakuutuslajien osuus vakuutusmaksuista ja -vastuista, mikä kuvastaa vakuutusriskin muodostumista.



Solvensi II -kehikon mukaisesti muita olennaisia riskejä ovat: operatiiviset riskit, vastapuoliriski, likviditeettiriskit ja muut olennaiset riskit, kuten toimintaympäristön riskit ja strategiset riskit. Kaikille edellä mainituille riskeille ei ole erikseen määritelty pääomavaadetta.

Riskien seurannassa käytetään sisäisiä menettelyohjeita ja riskirajoja. Merkittävämpiä riskienhallintakeinoja ovat muun muassa jälleenvakuutukset ja sijoitusten hajauttaminen. Pääomavaatimuksen muutosta seuraamalla saadaan käsitys yhtiön taloudellisen tilan kehityksestä. Riskienhallintakeinoissa ja menettelyissä ei ole tapahtunut muutoksia raportointikauden aikana.

Riskien määrällisen mittaamisen ohella yhtiö seuraa riskejä myös laadullisesti. Vuonna 2025 Suomen talouskehitys jäi odotettua heikommaksi. Kansainvälisen talouden epävarmuus väheni loppuvuotta kohden, mutta geopolittiset ja poliittiset riskit jatkuivat. Toimintaympäristön keskeisiä riskejä ovat kansainvälisiin rahoitusmarkkinoihin kohdistuvat mahdolliset häiriöt ja geopolittisten konfliktien pitkittyminen. Lisäksi kotitalouksien lisääntynyt säästäminen, työmarkkinoiden heikentyminen ja julkisyhteisöjen velkasuhteen kasvaminen lisäävät epävarmuutta Suomen talouden kehitysnäkymiin.

Arvostus vakavaraisuustarkoituksiin

Vakavaraisuuslaskennassa varat ja velat arvostetaan markkina-arvoon, jolla ne ovat vaihdettavissa asiaa tuntevien, liiketoimeen halukkaiden ja toisistaan riippumattomien osapuolten välillä.

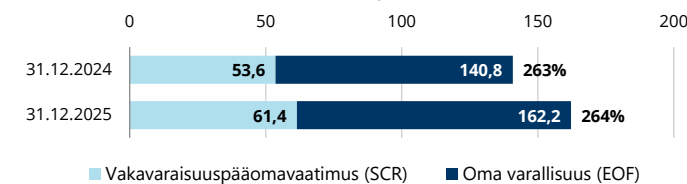
Varojen määrä 31.12.2025 on 289 (276) miljoonaa euroa, josta sijoituksia on 279 (267) miljoonaa euroa. Velkojen määrä on 126 (135) miljoonaa euroa, josta vastuuvelkaa on 98 (110) miljoonaa euroa.

Pääomanhallinta

Yhtiön vakavaraisuus ja asiakkaiden taloudellisen turvan jatkuvuus varmistetaan kattavalla vakavaraisuuden valvonnalla ja pääomanhallinnalla. Keskeistä on, että yhtiön oma varallisuus ylittää jatkuvasti yhtiön toiminnan riskeistä lasketun vakavaraisuuspääomavaatimuksen riittävällä marginaalilla.

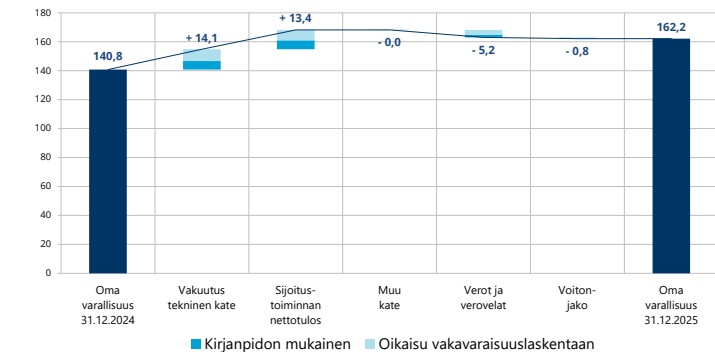
Vakavaraisuuslaskennan oma varallisuus 31.12.2025 on 162 (141), vakavaraisuuspääomavaatimus 61 (54) ja vähimmäispääomavaatimus 15 (13) miljoonaa euroa. Yhtiön vakavaraisuussuhde eli oma varallisuus jaettuna vakavaraisuuspääomavaatimuksella on 264 % (263 %) ja vakavaraisuusasema on vahva. Vakavaraisuusasema ja sen kehitys on esitetty seuraavassa kuvassa.

Yhtiön vakavaraisuusasema (milj. euroa)



Yhtiön oma varallisuus on kasvanut raportointikauden aikana. Muutokset ovat aiheutuneet kirjanpidon tuloksesta, sekä vakavaraisuuslaskennan oikaisujen, kuten sijoitusten arvostuserojen, korkotason muutoksista seuranneiden vastuuvelan arvostuserojen sekä laskennallisten verovelkojen muutoksista. Oman varallisuuden muutos esitetään vakuutus-, sijoitus- ja muihin tekijöihin jaoteltuna seuraavassa kuvassa. Omistaja-asiakkaille annettavat maksun alennukset tai muut edut eivät ole voitonjakoerässä.

Yhtiön oman varallisuuden muutos (milj. euroa)



LähiTapiola-ryhmä

Vakavaraisuutta ja taloudellista tilaa koskevan kertomuksen liitteet

LähiTapiola-ryhmä julkaisee osana vakavaraisuutta ja taloudellista tilaa koskevaa kertomusta Solvenssi II -vakavaraisuussäätelyn mukaisesti seuraavat raportointitaulukot 31.12.2025 tilanteessa:

S.02.01.02	Tase
S.05.01.02	Vakuutusmaksut, korvaukset ja kulut vakuutuslajeittain
S.22.01.22	Pitkiin takuisiin sovellettavien menetelmien ja siirtymätoimenpiteiden vaikutus
S.23.01.22	Oma varallisuus
S.25.01.22	Vakavaraisuuspääomavaatimus (SCR) – Standardikaavaa käyttävät ryhmät
S.32.01.22	Ryhmään kuuluvat yritykset

Esitetyt luvut ovat tuhansia euroja.



Varat

Aineettomat hyödykkeet
Laskennalliset verosaamiset
Eläke-etuuksien ylijäämä
Aineelliset käyttöomaisuushyödykkeet (omassa käytössä)
Sijoitukset (muut kuin indeksi- ja sijoitussidonnaisiin sopimusten katteena olevat varat)
Kiinteistöt (muut kuin omassa käytössä olevat)
Omistusosuudet sidosyrityksissä, mukaan lukien omistusyhteydet
Osakkeet
Osakkeet – listatut
Osakkeet – listaamattomat
Joukkovelkakirjalainat
Valtion joukkovelkakirjalainat
Yrityslainat
Strukturoidut velkakirjat
Vakuudelliset arvopaperit
Yhteistä sijoitustoimintaa harjoittavat yritykset
Johdannaiset
Talletukset, jotka eivät kuulu muihin rahavaroihin
Muut sijoitukset
Indeksi- ja sijoitussidonnaisten sopimusten katteena olevat varat
Kiinnelainat ja muut lainat
Lainat, joiden vakuutena on vakuutus sopimus
Kiinnelainat ja muut lainat yksityishenkilöille
Muut kiinnelainat ja lainat
Jälleenvakuutus sopimuksista olevat saamiset:
Vahinkovakuutus ja NSLT-sairausvakuutus
Vahinkovakuutus, ilman sairausvakuutusta
NSLT-sairausvakuutus
Henkivakuutus ja SLT-sairausvakuutus, ilman sairausvakuutusta ja indeksi- ja sijoitussidonnaisia sopimuksia
SLT-sairausvakuutus
Henkivakuutus, ilman sairausvakuutusta ja indeksi- ja sijoitussidonnaisia sopimuksia
Indeksi- ja sijoitussidonnainen henkivakuutus
Jälleenvakuutus talletteet
Vakuutussaamiset ja saamiset vakuutus edustajilta
Saamiset jälleenvakuutus toiminnasta
Muut saamiset (myyntisaamiset, ei vakuutuksiin liittyvät)
Omat osakkeet (suorassa omistuksessa olevat)
Oman varallisuuden eriin tai maksettaviksi määrättyyn mutta vielä maksamattomaan alkupääomaan liittyvät saamiset
Rahavarat
Kaikki muut varat, joita ei ole esitetty muualla

Varat yhteensä

	Solvenssi II -arvo C0010
R0030	0
R0040	2 016
R0050	0
R0060	48 382
R0070	9 239 613
R0080	850 832
R0090	268 444
R0100	192 823
R0110	167 391
R0120	25 432
R0130	1 043 693
R0140	668 348
R0150	375 345
R0160	0
R0170	0
R0180	6 873 009
R0190	2 109
R0200	8 191
R0210	512
R0220	3 321 338
R0230	208 196
R0240	50
R0250	4
R0260	208 141
R0270	16 392
R0280	20 374
R0290	20 478
R0300	-104
R0310	-3 983
R0320	-984
R0330	-2 999
R0340	0
R0350	0
R0360	35 915
R0370	16 043
R0380	703 815
R0390	0
R0400	0
R0410	638 518
R0420	6 164
R0500	14 236 391

Velat

Vakuutustekninen vastuovelka – vahinkovakuutus

Vakuutustekninen vastuovelka – vahinkovakuutus (ilman sairausvakuutusta)

Vakuutustekninen vastuovelka kokonaisuutena laskettuna

Paras estimaatti

Riskimarginaali

Vakuutustekninen vastuovelka – NSLT-sairausvakuutus

Vakuutustekninen vastuovelka kokonaisuutena laskettuna

Paras estimaatti

Riskimarginaali

Vakuutustekninen vastuovelka – Henkivakuutus (ilman indeksi- ja sijoitussidonnaisia sopimuksia)

Vakuutustekninen vastuovelka – SLT-sairausvakuutus

Vakuutustekninen vastuovelka kokonaisuutena laskettuna

Paras estimaatti

Riskimarginaali

Vakuutustekninen vastuovelka – Henkivakuutus (ilman sairausvakuutusta sekä indeksi- ja sijoitussidonnaisia sopimuksia)

Vakuutustekninen vastuovelka kokonaisuutena laskettuna

Paras estimaatti

Riskimarginaali

Vakuutustekninen vastuovelka – Indeksi- ja sijoitussidonnainen toiminta

Vakuutustekninen vastuovelka kokonaisuutena laskettuna

Paras estimaatti

Riskimarginaali

Ehdolliset velat

Muut varaukset kuin vakuutustekninen vastuovelka

Eläkevelvoitteet

Jälleenvakuuttajilta pidätetyt talletteet

Laskennalliset verovelat

Johdannaiset

Velat luottolaitoksille

Muut rahoitusvelat kuin velat luottolaitoksille

Vakuutusvelat ja velat vakuutusedustajille

Jälleenvakuutusvelat

Muut velat (ostovelat, ei vakuutuksiin liittyvät)

Etuoikeudeltaan huonommat velat

Omaan perusvarallisuuteen kuulumattomat etuoikeudeltaan huonommat velat

Omaan perusvarallisuuteen kuuluvat etuoikeudeltaan huonommat velat

Muut velat, joita ei ole esitetty muualla

Velat yhteensä**Varojen ja velkojen erotus**

	Solvenssi II -arvo C0010
R0510	1 064 335
R0520	822 621
R0530	0
R0540	675 358
R0550	147 263
R0560	241 714
R0570	0
R0580	213 332
R0590	28 382
R0600	2 459 349
R0610	480 940
R0620	0
R0630	466 169
R0640	14 771
R0650	1 978 409
R0660	0
R0670	1 848 235
R0680	130 174
R0690	3 165 576
R0700	0
R0710	3 134 295
R0720	31 281
R0740	0
R0750	5 054
R0760	0
R0770	1 117
R0780	638 544
R0790	2 788
R0800	0
R0810	0
R0820	31 069
R0830	5 131
R0840	185 434
R0850	0
R0860	0
R0870	0
R0880	5
R0900	7 558 402
R1000	6 677 988

		Vakuutuslaji: henkivakuutusveloitteet						Henkijälleenvakuutusveloitteet		
		Sairaus- vakuutus	Ylijäämään oikeuttava vakuutus	Indeksi- ja sijoitus- sidonnainen vakuutus	Muu henki- vakuutus	Vahinko- vakuutus- sopimukseen pohjautuvat ja sairaus- vakuutus- velvoitteisiin liittyvät annuiteetit	Vahinko- vakuutus- sopimukseen pohjautuvat ja muihin kuin sairaus- vakuutus- velvoitteisiin liittyvät annuiteetit	Sairaus- vakuutus	Henki- vakuutuksen jälle- vakuutus	Yhteensä
		C0210	C0220	C0230	C0240	C0250	C0260	C0270	C0280	C0300
Vakuutusmaksutulot										
Brutto	R1410	38 006	30 456	235 945	114 461	0	0	0	0	418 868
Jälleenvakuuttajien osuus	R1420	1 206	966	0	3 631	0	0	0	0	5 803
Netto	R1500	36 801	29 489	235 945	110 830	0	0	0	0	413 065
Vakuutusmaksutuotot										
Brutto	R1510	38 006	30 456	235 945	114 461	0	0	0	0	418 868
Jälleenvakuuttajien osuus	R1520	1 206	966	0	3 631	0	0	0	0	5 803
Netto	R1600	36 801	29 489	235 945	110 830	0	0	0	0	413 065
Korvauskulut										
Brutto	R1610	27 830	148 576	188 858	27 239	23 352	21 127	79	736	437 798
Jälleenvakuuttajien osuus	R1620	132	707	0	130	0	-523	0	19	466
Netto	R1700	27 698	147 869	188 858	27 109	23 352	21 650	79	716	437 332
Aiheutuneet kulut	R1900	5 293	12 445	11 930	45 716	3 104	2 319	0	0	80 807
Muut kulut	R2500									0
Kulut yhteensä	R2600									80 807
Takaisinnostojen määrä yhteensä	R2700	3 304	10 382	134 765	599	0	0	0	0	149 050

Pitkiin takuisiin sovellettavien menetelmien ja siirtymätoimenpiteiden vaikutus

		Pitkiin takuisiin sovellettavien menetelmien ja siirtymätoimenpiteiden määrä	Vakuutusteknisen vastuuvelan siirtymätoimenpiteen vaikutukset	Korkojen siirtymätoimenpiteiden vaikutukset	Volatiliteettikorjauksen nollauksen vaikutus	Vastaavuuskorjauksen nollauksen vaikutus
		C0010	C0030	C0050	C0070	C0090
Vakuutustekninen vastuuelka	R0010	6 689 260	109 919	0	18 430	0
Oma perusvarallisuus	R0020	4 495 926	0	0	-231	0
Vakavaraisuuspääomavaatimuksen täyttämiseksi hyväksyttävä oma varallisuus	R0050	4 630 840	0	0	-231	0
Vakavaraisuuspääomavaatimus	R0090	2 359 618	0	0	3 547	0

Oma perusvarallisuus ennen vähennyksiä

Tavanomainen osakepääoma (mukaan lukien yrityksen hallussa olevat omat osakkeet)
 Ei käytettävissä oleva vähennettävä maksettavaksi määrätty muttei vielä maksettu osakepääoma ryhmätasolla
 Omaan pääomaan liittyvä ylikurssirahasto
 Takuu- ja pohjarahasto, jäsenten maksuosuudet tai niitä vastaavat oman perusvarallisuuden erät keskinäisten ja niitä vastaavien yritysten osalta
 Etuoikeudeltaan huonommat jäsenten keskinäiset rahastot
 Ei käytettävissä olevat etuoikeudeltaan huonommat jäsenten keskinäiset rahastot, jotka on vähennettävä ryhmätasolla
 Ylijäämävarallisuus
 Ei käytettävissä oleva ylijäämävarallisuus, joka on vähennettävä ryhmätasolla
 Etuoikeudet osakkeet
 Ei käytettävissä olevat etuoikeudet osakkeet, jotka on vähennettävä ryhmätasolla
 Etuoikeutettuihin osakkeisiin liittyvä ylikurssirahasto
 Ei käytettävissä oleva etuoikeutettuihin osakkeisiin liittyvä ylikurssirahasto ryhmätasolla
 Täsmäytyserä
 Etuoikeudeltaan huonommat velat
 Ei käytettävissä olevat etuoikeudeltaan huonommat velat, jotka on vähennettävä ryhmätasolla
 Laskennallisten nettoverosaamisten määrä
 Niiden laskennallisten verosaamisten määrä, jotka eivät ole vähennettävissä ryhmätasolla
 Muut valvontaviranomaisen omaksi perusvarallisuudeksi hyväksymät erät, joita ei ole esitetty edellä
 Ei käytettävissä oleva oma varallisuus, joka liittyy muihin valvontaviranomaisen omaksi varallisuudeksi hyväksymiin eriin
 Vähemmistöosuudet
 Ei käytettävissä olevat vähemmistöosuudet, jotka on vähennettävä ryhmätasolla

Tilinpäätöksen oma varallisuus, jota ei pitäisi esittää täsmäytyseränä ja joka ei täytä Solvenssi**II:n mukaisen oman varallisuuden luokitteluperusteita**

Tilinpäätöksen oma varallisuus, jota ei esitetä täsmäytyseränä ja joka ei täytä Solvenssi II:n mukaisen oman varallisuuden luokitteluperusteita

Vähennykset

Muihin rahoitusalan yrityksiin, mukaan lukien rahoitustoimintaa harjoittaviin sääntelemättömiin yrityksiin, olevien omistusyhteyksien vähennykset
 joista direktiivin 2009/138/EY 228 artiklan mukaisesti vähennetyt
 Sellaisten omistusyhteyksien vähennykset, joihin liittyvät tiedot puuttuvat (229 artikla)
 Vähentämis- ja yhdistämismenetelmällä sisällytettyjen omistusyhteyksien vähennykset käytettäessä menetelmien yhdistelmää
 Ei käytettävissä olevat oman varallisuuden erät yhteensä

Vähennykset yhteensä**Oma perusvarallisuus yhteensä vähennysten jälkeen****Oma lisävarallisuus**

Maksamaton tavanomainen osakepääoma, joka on maksettava vaadittaessa mutta jota ei ole vielä vaadittu maksettavaksi
 Maksamaton eikä vielä maksettavaksi vaadittu takuu- ja pohjarahasto, jäsenten maksuosuudet tai vastaavat oman perusvarallisuuden erät, jotka on maksettava vaadittaessa, keskinäisten tai niitä vastaavien yritysten osalta
 Maksamattomat etuoikeudet osakkeet, jotka on maksettava vaadittaessa mutta joita ei ole vielä vaadittu maksettaviksi
 Oikeudellisesti sitova sitoumus merkitä ja maksaa etuoikeudeltaan huonommat velat vaadittaessa
 Direktiivin 2009/138/EY 96 artiklan 2 kohdan nojalla annetut remburssit ja takuut
 Muut kuin direktiivin 2009/138/EY 96 artiklan 2 kohdan nojalla annetut remburssit ja takuut
 Jäseniltä direktiivin 2009/138/EY 96 artiklan 3 kohdan ensimmäisen alakohdan nojalla vaadittu lisämaksut
 Jäseniltä vaadittu lisämaksut – Muut kuin direktiivin 2009/138/EY 96 artiklan 3 kohdan ensimmäisessä alakohdassa tarkoitetut
 Ei käytettävissä oleva oma lisävarallisuus ryhmätasolla, joka on vähennettävä ryhmätasolla
 Muu oma lisävarallisuus

Oma lisävarallisuus yhteensä**Muiden rahoitusalojen oma varallisuus**

Luottolaitokset, sijoituspalveluyritykset, rahoituslaitokset, vaihtoehtoisten sijoitusrahastojen hoitajat, yhteissijoitusyritysten rahastoyhtiöt - yhteensä
 Ammatillisia lisäeläkejärjestelmiä tarjoavat laitokset
 Rahoitustoimintaa harjoittavat sääntelemättömät yritykset
 Muiden rahoitusalojen oma varallisuus yhteensä

Yhteensä	Luokka 1 (T1)	Luokka 1 (T1)	Luokka 2 (T2)	Luokka 3 (T3)
	- käytettävissä rajoituksetta	- käytettävissä rajoitetusti		
C0010	C0020	C0030	C0040	C0050
R0010	0	0	0	0
R0020	0	0	0	0
R0030	0	0	0	0
R0040	8 641	8 641	0	0
R0050	0	0	0	0
R0060	0	0	0	0
R0070	0	0	0	0
R0080	0	0	0	0
R0090	0	0	0	0
R0100	0	0	0	0
R0110	0	0	0	0
R0120	0	0	0	0
R0130	6 448 067	6 448 067	0	0
R0140	0	0	0	0
R0150	0	0	0	0
R0160	0	0	0	0
R0170	0	0	0	0
R0180	0	0	0	0
R0190	0	0	0	0
R0200	221 280	221 280	0	0
R0210	2 009 713	2 009 713	0	0
R0220	0	0	0	0
R0230	172 349	172 349	0	0
R0240	0	0	0	0
R0250	0	0	0	0
R0260	0	0	0	0
R0270	2 009 713	2 009 713	0	0
R0280	2 182 062	2 182 062	0	0
R0290	4 495 926	4 495 926	0	0
R0300	0	0	0	0
R0310	0	0	0	0
R0320	0	0	0	0
R0330	0	0	0	0
R0340	0	0	0	0
R0350	0	0	0	0
R0360	0	0	0	0
R0370	0	0	0	0
R0380	0	0	0	0
R0390	0	0	0	0
R0400	0	0	0	0
R0410	18 681	18 681	0	0
R0420	0	0	0	0
R0430	116 233	116 233	0	0
R0440	134 914	134 914	0	0

Oma varallisuus, kun käytetään vähentämisen- ja yhdistämismenetelmää sellaisenaan tai yhdistettynä menetelmään 1

Yhteenlaskettu oma varallisuus, kun käytetään vähentämisen- ja yhdistämismenetelmää ja menetelmien yhdistelmää

Yhteenlaskettu oma varallisuus, kun käytetään vähentämisen- ja yhdistämismenetelmää ja menetelmien yhdistelmää, ilman ryhmänsisäisiä liiketoimia

Ryhmän konsolidoidun SCR:n täyttämiseksi käytettävissä oleva oma varallisuus yhteensä (ilman muilta rahoitusaloilta ja vähentämisen- ja yhdistämismenetelmällä sisällytetyiltä yrityksiltä olevaa omaa varallisuutta)

Ryhmän konsolidoidun vähimmäis-SCR:n täyttämiseksi käytettävissä oleva oma varallisuus yhteensä

Ryhmän konsolidoidun SCR:n täyttämiseksi hyväksyttävä oma varallisuus yhteensä (ilman muilta rahoitusaloilta ja vähentämisen- ja yhdistämismenetelmän avulla sisällytetyiltä yrityksiltä olevaa omaa varallisuutta)

Ryhmän konsolidoidun vähimmäis-SCR:n täyttämiseksi hyväksyttävä oma varallisuus yhteensä

Ryhmän konsolidoitu vähimmäis-SCR

Hyväksyttävän oman varallisuuden ja ryhmän konsolidoidun vähimmäis-SCR:n suhdeluku

Ryhmän SCR:n täyttämiseksi hyväksyttävä oma varallisuus yhteensä (mukaan lukien muilta rahoitusaloilta ja vähentämisen- ja yhdistämismenetelmällä sisällytetyiltä yrityksiltä oleva oma varallisuus)

Ryhmän kokonais-SCR

Hyväksyttävän oman varallisuuden ja ryhmän SCR:n suhdeluku, mukaan lukien muut rahoitusalat ja vähentämisen- ja yhdistämismenetelmällä sisällytetyt yritykset

	Yhteensä	Luokka 1 (T1) - käytettävissä rajoituksetta	Luokka 1 (T1) - käytettävissä rajoitetusti	Luokka 2 (T2)	Luokka 3 (T3)
	C0010	C0020	C0030	C0040	C0050
R0450	0	0	0	0	0
R0460	0	0	0	0	0
R0520	4 495 926	4 495 926	0	0	0
R0530	4 495 926	4 495 926	0	0	
R0560	4 495 926	4 495 926	0	0	0
R0570	4 495 926	4 495 926	0	0	
R0610	583 289				
R0650	770,79 %				
R0660	4 630 840	4 630 840	0	0	0
R0680	2 359 618				
R0690	196,25 %				

Täsmäytyserä

Varojen ja velkojen erotus

Omat osakkeet (suorassa ja välillisessä omistuksessa olevat)

Odotettavissa olevat osingot, voitonjaot ja maksut

Muut oman perusvarallisuuden erät

Vastaavuuskorjauskantojen ja erillään pidettävien rahastojen rajoitetusti käytettävissä olevasta oman varallisuuden eristä johtuvat korjaukset

Muu ei käytettävissä oleva oma varallisuus

Täsmäytyserä

Odotettavissa olevat voitot

Tuleviin vakuutusmaksuihin sisältyvät odotettavissa olevat voitot (EPIFP) – Henkivakuutus

Tuleviin vakuutusmaksuihin sisältyvät odotettavissa olevat voitot (EPIFP) – Vahinkovakuutus

Tuleviin vakuutusmaksuihin sisältyvät odotettavissa olevat voitot (EPIFP) yhteensä

	C0060
R0700	6 677 988
R0710	0
R0720	0
R0730	229 921
R0740	0
R0750	0
R0760	6 448 067
R0770	326 290
R0780	57 466
R0790	383 756

S.25.01.22

Vakavaraisuuspääomavaatimus (SCR) – Standardikaavaa käyttävät ryhmät

Perus- SCR

Markkinariski
 Vastapuoliriski
 Henkivakuutusriski
 Sairausvakuutusriski
 Vahinkovakuutusriski
 Hajautus
 Aineettomien hyödykkeiden riski

Perus- SCR

	Brutto-SCR	Yrityskohtaiset parametrit	Yksinker- taistukset
	C0110	C0090	C0120
R0010	2 234 239		
R0020	59 526		
R0030	319 050	ei mitään	
R0040	142 931	ei mitään	
R0050	453 156	ei mitään	
R0060	-664 244		
R0070	0		
R0100	2 544 657		

Vakavaraisuuspääomavaatimuksen (SCR) laskenta

Operatiivinen riski
 Vakuutustekniseen vastuuelkaan liittyvä tappioiden vaimennusvaikutus
 Laskennallisiin veroihin liittyvä tappioiden vaimennusvaikutus

Direktiivin 2003/41/EY 4 artiklan mukaisesti harjoitettavan liiketoiminnan pääomavaatimus

Delegoidun asetuksen (EU) 2015/35 336 artiklan a alakohdan mukaisesti laskettu vakavaraisuuspääomavaatimus, ilman pääomavaatimuksen korotusta

Jo tehdyt pääomavaatimuksen korotukset

joista jo tehdyt pääomavaatimuksen korotukset - 37 artiklan 1 kohdan tyyppi a

joista jo tehdyt pääomavaatimuksen korotukset - 37 artiklan 1 kohdan tyyppi b

joista jo tehdyt pääomavaatimuksen korotukset - 37 artiklan 1 kohdan tyyppi c

joista jo tehdyt pääomavaatimuksen korotukset - 37 artiklan 1 kohdan tyyppi d

Ryhmän konsolidoitu SCR

SCR:ää koskevat muut tiedot

Duraatiopohjainen osakeriski - alariskiosion pääomavaatimus
 Jäljellä olevan osan nimellisten SCR:ien kokonaismäärä
 Erillään pidettäviä rahastoja nimellisten SCR:ien kokonaismäärä
 Vastaavuuskorjauksiantojen nimellisten SCR:ien kokonaismäärä
 Erillään pidettävien rahastojen nimellisten SCR:ien yhdistämisestä johtuvat hajautusvaikutukset 304 artiklaa varten
 Ryhmän konsolidoitu vähimmäis-SCR

Muita yhteisöjä koskevat tiedot

Muiden finanssialojen pääomavaatimus (muiden kuin vakuutusalan pääomavaatimukset)
 Muiden finanssialojen pääomavaatimus (muiden kuin vakuutusalan pääomavaatimukset)
 - Luottolaitokset, sijoituspalveluyritykset, rahoituslaitokset, vaihtoehtoisten sijoitusrahastojen hoitajat, yhteissijoitusyritysten rahastoyhtiöt
 Muiden finanssialojen pääomavaatimus (muiden kuin vakuutusalan pääomavaatimukset)
 - Ammatillisia lisäeläkkeitä tarjoavat laitokset

Muiden finanssialojen pääomavaatimus (muiden kuin vakuutusalan pääomavaatimukset) -
 Rahoitustoimintaa harjoittavien sääntelemättömien yritysten pääomavaatimukset

Määräysvallattomien omistusyhteyksien pääomavaatimus
 Edellä luettelemattomien yritysten pääomavaatimus
 Yhteistä sijoitustoimintaa harjoittavien yritysten tai rahastomuotoisten sijoitusten pääomavaatimus

Kokonais-SCR

Vähentämis- ja yhdistämismenetelmällä sisällytettyjen yritysten SCR
 Ryhmän kokonais-SCR

	C0100
R0130	60 499
R0140	-62 330
R0150	-454 857
R0160	0
R0200	2 087 970
R0210	0
R0211	
R0212	
R0213	
R0214	0
R0220	2 087 970
R0400	
R0410	
R0420	
R0430	
R0440	
R0470	583 289
R0500	228 327
R0510	11 522
R0520	0
R0530	216 805
R0540	0
R0550	43 322
R0555	0
R0560	0
R0570	2 359 618

Maa	Yrityksen tunnistekoodi	Yrityksen tunnistekoodin tyyppi	Yrityksen virallinen nimi	Yrityksen toimiala	Oikeudellinen muoto	Luokka (keskinäinen / muu kuin keskinäinen)	Valvontaviranomainen	Vaikutusvaltaa koskevat kriteerit					Ryhmävalvonnan soveltamisalaan		Ryhmän vakavaraisuuden laskentamenetelmä		
								% osake-pää-omasta	Konsolidoidun tilinpäätöksen laadinnassa käytetty %-osuus	%:a ääni-oikeuksista	Muut kriteerit	Vaikutusvallan taso	Ryhmän vakavaraisuuden laskennassa käytetty suhteellinen osuus	Kyllä/Ei	Päätöksen päivämäärä, jos sovelletaan 214 artiklaa	Käytetty menetelmä ja menetelmää 1 käytettäessä yrityksen käsittely	
C0010	C0020	C0030	C0040	C0050	C0060	C0070	C0080	C0180	C0190	C0200	C0210	C0220	C0230	C0240	C0250	C0260	
FI	LEI/7437005730K4VWWANF03	LEI	Keskinäinen Vakuutusyhtiö Turva		2 Mutual Insurance Companv		1 FIN	78,8 %		78,8 %		1		3	01/01/2016		9
FI	LEI/743700M7L81L9AU27N50	LEI	LähiTapiola Kaakkois-Suomi Keskinäinen Vakuutusyhtiö		2 Mutual Insurance Companv		1 FIN	100,0 %	100,0 %	100,0 %		1	100,0 %	1			1
FI	LEI/743700A80ETKKVIVM442	LEI	LähiTapiola Savo-Karjala Keskinäinen Vakuutusyhtiö		2 Mutual Insurance Companv		1 FIN	100,0 %	100,0 %	100,0 %		1	100,0 %	1			1
FI	LEI/743700XNFX6X8S2OJS85	LEI	LähiTapiola Loimi-Häme Keskinäinen Vakuutusyhtiö		2 Mutual Insurance Companv		1 FIN	100,0 %	100,0 %	100,0 %		1	100,0 %	1			1
FI	LEI/743700TFMHWYR2FRNE02	LEI	LähiTapiola Etelä-Pohjanmaa Keskinäinen Vakuutusyhtiö		2 Mutual Insurance Companv		1 FIN	100,0 %	100,0 %	100,0 %		1	100,0 %	1			1
FI	LEI/743700LU203VY69R1M02	LEI	LähiTapiola Pääkaupunkiseutu Keskinäinen Vakuutusyhtiö		2 Mutual Insurance Companv		1 FIN	100,0 %	100,0 %	100,0 %		1	100,0 %	1			1
FI	LEI/743700JS3V6YQNVMLL54	LEI	LähiTapiola Länsi-Suomi Keskinäinen Vakuutusyhtiö		2 Mutual Insurance Companv		1 FIN	100,0 %	100,0 %	100,0 %		1	100,0 %	1			1
FI	LEI/74370037R43LL9EJDP62	LEI	LähiTapiola Varsinais-Suomi Keskinäinen Vakuutusyhtiö		2 Mutual Insurance Companv		1 FIN	100,0 %	100,0 %	100,0 %		1	100,0 %	1			1
FI	LEI/743700PG1HA3AXLMPY76	LEI	LähiTapiola Pohjoinen Keskinäinen Vakuutusyhtiö		2 Mutual Insurance Companv		1 FIN	100,0 %	100,0 %	100,0 %		1	100,0 %	1			1
FI	LEI/743700QYQLCYOC3SYM20	LEI	LähiTapiola Lappi Keskinäinen Vakuutusyhtiö		2 Mutual Insurance Companv		1 FIN	100,0 %	100,0 %	100,0 %		1	100,0 %	1			1
FI	LEI/743700V0RL1FK9EMMP92	LEI	LähiTapiola Etelä Keskinäinen Vakuutusyhtiö		2 Mutual Insurance Companv		1 FIN	100,0 %	100,0 %	100,0 %		1	100,0 %	1			1
FI	LEI/743700YRZ7K0BP5POT23	LEI	LähiTapiola Keski-Suomi Keskinäinen Vakuutusyhtiö		2 Mutual Insurance Companv		1 FIN	100,0 %	100,0 %	100,0 %		1	100,0 %	1			1
FI	LEI/743700Q28VNGSXBBMC79	LEI	LähiTapiola Kainuu-Koillismaa Keskinäinen Vakuutusyhtiö		2 Mutual Insurance Companv		1 FIN	100,0 %	100,0 %	100,0 %		1	100,0 %	1			1
FI	LEI/743700CYELIITVDWUZ26	LEI	LähiTapiola Keskinäinen Vakuutusyhtiö		2 Mutual Insurance Companv		1 FIN	100,0 %	100,0 %	100,0 %		1	100,0 %	1			1
FI	LEI/743700IYZYKORZE95W29	LEI	LähiTapiola Pirkanmaa Keskinäinen Vakuutusyhtiö		2 Mutual Insurance Companv		1 FIN	100,0 %	100,0 %	100,0 %		1	100,0 %	1			1
FI	LEI/743700K77GCWC6ZU9H96	LEI	LähiTapiola Uusimaa Keskinäinen Vakuutusyhtiö		2 Mutual Insurance Companv		1 FIN	100,0 %	100,0 %	100,0 %		1	100,0 %	1			1
FI	LEI/743700Q1T1YPE8JL1W21	LEI	LähiTapiola Vellamo Keskinäinen Vakuutusyhtiö		2 Mutual Insurance Companv		1 FIN	100,0 %	100,0 %	100,0 %		1	100,0 %	1			1
FI	LEI/74370011VLA7IR8Y9265	LEI	LokalTapiola Sydusten Ömsesidigt Försäkringsbolag		2 Mutual Insurance Companv		1 FIN	100,0 %	100,0 %	100,0 %		1	100,0 %	1			1

Maa	Yrityksen tunnistekoodi	Yrityksen tunnistekoodin tyyppi	Yrityksen virallinen nimi	Yrityksen toimiala	Oikeudellinen muoto	Luokka (keskinäinen / muu kuin keskinäinen)	Valvontaviranomainen	Vaikutusvaltaa koskevat kriteerit						Ryhmävalvonnan soveltamisalaan		Ryhmän vakavaraisuuden laskentamenetelmä
								% osakepääomasta	Konsolidoidun tilinpäätöksen laadinnassa käytetty %-osuus	%:a äänioikeuksista	Muut kriteerit	Vaikutusvallan taso	Ryhmän vakavaraisuuden laskennassa käytetty suhteellinen osuus	Kyllä/Ei	Päätöksen päivämäärä, jos sovelletaan 214 artiklaa	Käytetty menetelmä ja menetelmää 1 käytettäessä yrityksen käsittely
C0010	C0020	C0030	C0040	C0050	C0060	C0070	C0080	C0180	C0190	C0200	C0210	C0220	C0230	C0240	C0250	C0260
FI	LEI/743700MQAR0VNAT4PM24	LEI	LähiTapiola Pohjanmaa Keskinäinen Vakuutusyhtiö		2 Mutual Insurance Companv		1 FIN	100,0 %	100,0 %	100,0 %		1	100,0 %	1		1
FI	LEI/743700WAGCQSH19SXH62	LEI	LähiTapiola Itä Keskinäinen Vakuutusyhtiö		2 Mutual Insurance Companv		1 FIN	100,0 %	100,0 %	100,0 %		1	100,0 %	1		1
FI	LEI/743700YGRMUV6DLOR84	LEI	LähiTapiola Savo Keskinäinen Vakuutusyhtiö		2 Mutual Insurance Companv		1 FIN	100,0 %	100,0 %	100,0 %		1	100,0 %	1		1
FI	LEI/7437009MZCJV9CNZC22	LEI	LähiTapiola Keskinäinen Henkivakuutusyhtiö		1 Mutual Insurance Company		1 FIN	100,0 %	100,0 %	100,0 %		1	100,0 %	1		1
FI	LEI/7437003OW5SVDUKJKQ34	LEI	LähiTapiola Varainhoito Oy		8 Partnership Limited by Shares		2 FIN	100,0 %	100,0 %	100,0 %		1	100,0 %	1		4
FI	SC/2074151-9	Specific code	LähiTapiola Kiinteistövarainhoito Oy		10 Partnership Limited by Shares		2	100,0 %	100,0 %	100,0 %		1	100,0 %	1		1
FI	LEI/743700AYW1CSNEQ95706	LEI	LähiTapiola Vaihtoehtorahastot Oy		15 Partnership Limited by Shares		2 FIN	100,0 %	100,0 %	100,0 %		1	100,0 %	1		4
FI	SC/0106793-6	Specific code	LT Palkitsemispalvelut Oy		10 Partnership Limited by Shares		2	100,0 %	100,0 %	100,0 %		1	100,0 %	1		1
FI	SC/0115104-6	Specific code	Tietotyö Oy		10 Partnership Limited by Shares		2	100,0 %	100,0 %	100,0 %		1	100,0 %	1		1
FI	SC/0869790-6	Specific code	LähiTapiola Palvelut Oy		10 Partnership Limited by Shares		2	100,0 %	100,0 %	100,0 %		1	100,0 %	1		1
FI	SC/2580624-6	Specific code	LähiTapiola Pääomasijoitus GP Oy		10 Partnership Limited by Shares		2	100,0 %	100,0 %	100,0 %		1	100,0 %	1		1
FI	SC/0106380-4	Specific code	Tieto-Tapiola Oy		10 Partnership Limited by Shares		2	100,0 %	100,0 %	100,0 %		1	100,0 %	1		1
FI	SC/2707295-2	Specific code	LähiTapiola Pääomasijoitus I Ky		10 Partnership Limited by Shares		2	100,0 %	100,0 %	100,0 %		1	100,0 %	1		1
FI	SC/2696391-3	Specific code	LÄHITAPIOLA TONTIT GP I OY		10 Partnership Limited by Shares		2	87,6 %	87,6 %	87,6 %		1	87,6 %	1		1
FI	SC/1607499-5	Specific code	LT Yritysrahoitus I GP OY		10 Partnership Limited by Shares		2	97,6 %	97,6 %	97,6 %		1	97,6 %	1		1
FI	SC/2696892-5	Specific code	LÄHITAPIOLA TONTIT I KY		10 Partnership Limited by Shares		2	100,0 %	100,0 %	100,0 %		1	100,0 %	1		1
FI	LEI/743700Y4A74GKGLZR59	LEI	LT Yritysrahoitus I KY		10 Partnership Limited by Shares		2	80,0 %	80,0 %	80,0 %		1	80,0 %	1		1

Maa	Yrityksen tunnistekoodi	Yrityksen tunnistekoodin tyyppi	Yrityksen virallinen nimi	Yrityksen toimiala	Oikeudellinen muoto	Luokka (keskinäinen / muu kuin keskinäinen)	Valvontaviranomainen	Vaikutusvaltaa koskevat kriteerit						Ryhmävalvonnan soveltamisalaan		Ryhmän vakavaraisuuden laskentamenetelmä
								% osakepääomasta	Konsolidoidun tiinpää-töksen laadinnassa käytetty %-osuus	%:a ääni-oikeuksista	Muut kriteerit	Vaikutusvallan taso	Ryhmän vakavaraisuuden laskennassa käytetty suhteellinen osuus	Kyllä/Ei	Päätöksen päivämäärä, jos sovelletaan 214 artiklaa	Käytetty menetelmä ja menetelmää 1 käytettäessä yrityksen käsittely
C0010	C0020	C0030	C0040	C0050	C0060	C0070	C0080	C0180	C0190	C0200	C0210	C0220	C0230	C0240	C0250	C0260
FI	SC/2684172-1	Specific code	As Oy Jyväskylän Mannisenrinne 6-8	10	Partnership Limited by Shares	2		100,0 %	100,0 %	100,0 %		1	100,0 %	1		1
FI	SC/1619582-6	Specific code	Asunto Oy Espoon Zanseninkuja	10	Partnership Limited by Shares	2		100,0 %	100,0 %	100,0 %		1	100,0 %	1		1
FI	SC/0583653-6	Specific code	Vakuutusneuvonta Aura Oy	10	Partnership Limited by Shares	2		100,0 %	100,0 %	100,0 %		1	100,0 %	1		1
FI	SC/0774349-9	Specific code	Asunto Oy Espoon Piispankivi	10	Partnership Limited by Shares	2		66,7 %	66,7 %	66,7 %		1	66,7 %	1		1
FI	SC/0584223-1	Specific code	Vakuutusneuvonta Pohja Oy	10	Partnership Limited by Shares	2		100,0 %	100,0 %	100,0 %		1	100,0 %	1		1
FI	SC/0774373-9	Specific code	Kiinteistö Oy Lintutörmä	10	Partnership Limited by Shares	2		66,7 %	66,7 %	66,7 %		1	66,7 %	1		1
FI	SC/1513915-2	Specific code	Asunto Oy Vantaan Kiulukuja	10	Partnership Limited by Shares	2		100,0 %	100,0 %	100,0 %		1	100,0 %	1		1
FI	SC/2225731-7	Specific code	Pohjantikka Oy	10	Partnership Limited by Shares	2		100,0 %	100,0 %	100,0 %		1	100,0 %	1		1
FI	SC/2448566-3	Specific code	Tuulitikka Oy	10	Partnership Limited by Shares	2		100,0 %	100,0 %	100,0 %		1	100,0 %	1		1
FI	SC/0252244-3	Specific code	Kiinteistö Oy Bulevardi 28	10	Partnership Limited by Shares	2		100,0 %	100,0 %	100,0 %		1	100,0 %	1		1
FI	SC/2517274-9	Specific code	LähiTapiola GP PK2 Oy	10	Partnership Limited by Shares	2		100,0 %	100,0 %	100,0 %		1	100,0 %	1		1
FI	SC/0117195-2	Specific code	Kiinteistö Oy Adoxa	10	Partnership Limited by Shares	2		100,0 %	100,0 %	100,0 %		1	100,0 %	1		1
FI	SC/2531173-7	Specific code	LähiTapiola GP Prime Oy	10	Partnership Limited by Shares	2		100,0 %	100,0 %	100,0 %		1	100,0 %	1		1
FI	SC/2543911-6	Specific code	Promote Tapiola Oy	10	Partnership Limited by Shares	2		100,0 %	100,0 %	100,0 %		1	100,0 %	1		1
FI	SC/2131862-4	Specific code	Asunto Oy Helsingin Ajomies	10	Partnership Limited by Shares	2		100,0 %	100,0 %	100,0 %		1	100,0 %	1		1
FI	SC/0117417-6	Specific code	Kiinteistö Oy Auralax	10	Partnership Limited by Shares	2		100,0 %	100,0 %	100,0 %		1	100,0 %	1		1
FI	SC/2650121-7	Specific code	LähiTapiola AsuntoSuomi Oy	10	Partnership Limited by Shares	2		100,0 %	100,0 %	100,0 %		1	100,0 %	1		1
FI	SC/0532648-0	Specific code	Tavaratalo L. Kela Oy	10	Partnership Limited by Shares	2		100,0 %	100,0 %	100,0 %		1	100,0 %	1		1

Maa	Yrityksen tunnistekoodi	Yrityksen tunnistekoodin tyyppi	Yrityksen virallinen nimi	Yrityksen toimiala	Oikeudellinen muoto	Luokka (keskinäinen / muu kuin keskinäinen)	Valvontaviranomainen	Vaikutusvaltaa koskevat kriteerit						Ryhmävalvonnan soveltamisalaan		Ryhmän vakavaraisuuden laskentamenetelmä
								% osakepääomasta	Konsolidoidun tiilinpäättöksen laadinnassa käytetty %-osuus	%:a ääni-oikeuksista	Muut kriteerit	Vaikutusvallan taso	Ryhmän vakavaraisuuden laskennassa käytetty suhteellinen osuus	Kyllä/Ei	Päätöksen päivämäärä, jos sovelletaan 214 artiklaa	Käytetty menetelmä ja menetelmää 1 käytettäessä yrityksen käsittely
C0010	C0020	C0030	C0040	C0050	C0060	C0070	C0080	C0180	C0190	C0200	C0210	C0220	C0230	C0240	C0250	C0260
FI	SC/0118560-9	Specific code	Oy Kaisaniemenkatu 1		10 Partnership Limited by Shares	2		100,0 %	100,0 %	100,0 %		1	100,0 %	1		1
FI	SC/1649439-1	Specific code	AS OY ESPOON VALKEAKUULAS		10 Partnership Limited by Shares	2		100,0 %	100,0 %	100,0 %		1	100,0 %	1		1
FI	SC/1729441-2	Specific code	Ki Oy Lappeenrannan Myllymäki2		10 Partnership Limited by Shares	2		100,0 %	100,0 %	100,0 %		1	100,0 %	1		1
FI	SC/1965332-7	Specific code	Ki Oy Lahden Vapaudenkatu 13		10 Partnership Limited by Shares	2		100,0 %	100,0 %	100,0 %		1	100,0 %	1		1
FI	SC/2078724-2	Specific code	Ki Oy Vaasan Lemmenpolku 1		10 Partnership Limited by Shares	2		100,0 %	100,0 %	100,0 %		1	100,0 %	1		1
FI	SC/2141711-2	Specific code	Ki Oy Vantaan Tuupakantie 32		10 Partnership Limited by Shares	2		100,0 %	100,0 %	100,0 %		1	100,0 %	1		1
FI	SC/0834723-6	Specific code	Ki Oy Eurocity		10 Partnership Limited by Shares	2		100,0 %	100,0 %	100,0 %		1	100,0 %	1		1
FI	SC/2566001-3	Specific code	Ki Oy Vantaan Sähkötie 3		10 Partnership Limited by Shares	2		100,0 %	100,0 %	100,0 %		1	100,0 %	1		1
FI	SC/2566004-8	Specific code	Ki Oy Vantaan Sähkötie 5		10 Partnership Limited by Shares	2		100,0 %	100,0 %	100,0 %		1	100,0 %	1		1
FI	SC/0119639-1	Specific code	Oy Lautatarhankatu 10		10 Partnership Limited by Shares	2		100,0 %	100,0 %	100,0 %		1	100,0 %	1		1
FI	SC/2523834-9	Specific code	LTC-Otso Oy		10 Partnership Limited by Shares	2		100,0 %	100,0 %	100,0 %		1	100,0 %	1		1
FI	SC/0477944-5	Specific code	Kiinteistö Oy Järvennuotta		10 Partnership Limited by Shares	2		54,0 %		54,0 %		1		1		1
FI	SC/0226157-0	Specific code	Kauppakeskus Seppä Oy		10 Partnership Limited by Shares	2		100,0 %	100,0 %	100,0 %		1	100,0 %	1		1
FI	SC/0240015-5	Specific code	Oy Hamburger Börs Ab		10 Partnership Limited by Shares	2		100,0 %	100,0 %	100,0 %		1	100,0 %	1		1
FI	SC/0733466-0	Specific code	Kiinteistö Oy Eteläespa 18		10 Partnership Limited by Shares	2		100,0 %	100,0 %	100,0 %		1	100,0 %	1		1
FI	SC/1768802-4	Specific code	Kiinteistö Oy Fredrikinkatu 48		10 Partnership Limited by Shares	2		100,0 %	100,0 %	100,0 %		1	100,0 %	1		1
FI	SC/1768809-1	Specific code	Kiinteistö Oy Mäkelänkatu 58		10 Partnership Limited by Shares	2		100,0 %	100,0 %	100,0 %		1	100,0 %	1		1
FI	SC/1768814-7	Specific code	Kiinteistö Oy Tapiola Garden		10 Partnership Limited by Shares	2		100,0 %	100,0 %	100,0 %		1	100,0 %	1		1

Maa	Yrityksen tunnistekoodi	Yrityksen tunnistekoodin tyyppi	Yrityksen virallinen nimi	Yrityksen toimiala	Oikeudellinen muoto	Luokka (keskinäinen / muu kuin keskinäinen)	Valvontaviranomainen	Vaikutusvaltaa koskevat kriteerit						Ryhmävalvonnan soveltamisalaan		Ryhmän vakavaraisuuden laskentamenetelmä
								% osakepääomasta	Konsolidoidun tiilinpää-töksen laadinnassa käytetty %-osuus	%:a ääni-oikeuksista	Muut kriteerit	Vaikutusvallan taso	Ryhmän vakavaraisuuden laskennassa käytetty suhteellinen osuus	Kyllä/Ei	Päätöksen päivämäärä, jos sovelletaan 214 artiklaa	Käytetty menetelmä ja menetelmää 1 käytettäessä yrityksen käsittely
C0010	C0020	C0030	C0040	C0050	C0060	C0070	C0080	C0180	C0190	C0200	C0210	C0220	C0230	C0240	C0250	C0260
FI	SC/2287051-7	Specific code	Kiinteistö Oy Vantaankulma		10 Partnership Limited by Shares	2		100,0 %	100,0 %	100,0 %		1	100,0 %	1		1
FI	SC/2287053-3	Specific code	Kiinteistö Oy Vantaanportti		10 Partnership Limited by Shares	2		100,0 %	100,0 %	100,0 %		1	100,0 %	1		1
FI	SC/2287054-1	Specific code	Kiinteistö Oy Vantaanpää		10 Partnership Limited by Shares	2		100,0 %	100,0 %	100,0 %		1	100,0 %	1		1
FI	SC/2477935-4	Specific code	Ki Oy Tapiolan Länsikulma		10 Partnership Limited by Shares	2		100,0 %	100,0 %	100,0 %		1	100,0 %	1		1
FI	SC/0196441-8	Specific code	Ki Oy Panimokatu 4		10 Partnership Limited by Shares	2		100,0 %	100,0 %	100,0 %		1	100,0 %	1		1
FI	SC/2658534-2	Specific code	As Oy Helsingin Radiokatu 17		10 Partnership Limited by Shares	2		100,0 %	100,0 %	100,0 %		1	100,0 %	1		1
FI	SC/2660035-4	Specific code	Kiinteistö Oy Lahden Vuorikatu		10 Partnership Limited by Shares	2		100,0 %	100,0 %	100,0 %		1	100,0 %	1		1
FI	SC/2660028-2	Specific code	Kiinteistö Oy Runskivuori		10 Partnership Limited by Shares	2		100,0 %	100,0 %	100,0 %		1	100,0 %	1		1
FI	SC/2335976-1	Specific code	As Oy Espoon Pinova		10 Partnership Limited by Shares	2		100,0 %	100,0 %	100,0 %		1	100,0 %	1		1
FI	SC/0122745-0	Specific code	TUKHOLMANKATU 2		10 Partnership Limited by Shares	2		100,0 %	100,0 %	100,0 %		1	100,0 %	1		1
FI	SC/2607603-8	Specific code	Kiinteistö Oy Oulun Vakuutustalo		10 Partnership Limited by Shares	2		100,0 %	100,0 %	100,0 %		1	100,0 %	1		1
FI	SC/1818321-2	Specific code	Kiinteistö Oy Salon Lähi-Kulma		10 Partnership Limited by Shares	2		100,0 %	100,0 %	100,0 %		1	100,0 %	1		1
FI	SC/0821382-8	Specific code	Kiinteistö Oy Vakuusrinne		10 Partnership Limited by Shares	2		94,6 %	94,6 %	94,6 %		1	94,6 %	1		1
FI	SC/1705197-1	Specific code	As Oy Turun Vatselankatu 13		10 Partnership Limited by Shares	2		100,0 %	100,0 %	100,0 %		1	100,0 %	1		1
FI	SC/0911366-9	Specific code	Ki Oy Levin Kuutamo		10 Partnership Limited by Shares	2		100,0 %	100,0 %	100,0 %		1	100,0 %	1		1
FI	SC/1624257-3	Specific code	As Oy Sotkamon Lähikatti		10 Partnership Limited by Shares	2		100,0 %	100,0 %	100,0 %		1	100,0 %	1		1
FI	SC/2519413-9	Specific code	LähiTapiola KR PK2 Ky		10 Partnership Limited by Shares	2		100,0 %	100,0 %	100,0 %		1	100,0 %	1		1
FI	SC/0483882-0	Specific code	Fastighets Ab Centralstranden		10 Partnership Limited by Shares	2		100,0 %	100,0 %	100,0 %		1	100,0 %	1		1

Maa	Yrityksen tunnistekoodi	Yrityksen tunnistekoodin tyyppi	Yrityksen virallinen nimi	Yrityksen toimiala	Oikeudellinen muoto	Luokka (keskinäinen / muu kuin keskinäinen)	Valvontaviranomainen	Vaikutusvaltaa koskevat kriteerit						Ryhmävalvonnan soveltamisalaan		Ryhmän vakavaraisuuden laskentamenetelmä
								% osakepääomasta	Konsolidoidun tiinpää-töksen laadinnassa käytetty %-osuus	%:a ääni-oikeuksista	Muut kriteerit	Vaikutusvallan taso	Ryhmän vakavaraisuuden laskennassa käytetty suhteellinen osuus	Kyllä/Ei	Päätöksen päivämäärä, jos sovelletaan 214 artiklaa	Käytetty menetelmä ja menetelmää 1 käytettäessä yrityksen käsittely
C0010	C0020	C0030	C0040	C0050	C0060	C0070	C0080	C0180	C0190	C0200	C0210	C0220	C0230	C0240	C0250	C0260
FI	SC/1089503-9	Specific code	Fastighets AB Bonus		10 Partnership Limited by Shares	2		100,0 %	100,0 %	100,0 %		1	100,0 %	1		1
FI	SC/0546080-7	Specific code	Oy Iisalmen Savonkatu 11		10 Partnership Limited by Shares	2		100,0 %	100,0 %	100,0 %		1	100,0 %	1		1
FI	LEI/743700115RCFBL57Y544	LEI	Seligson & Co Oyj		14 Partnership Limited by Shares	2	FIN	53,3 %	53,3 %	53,3 %		1	53,3 %	1		4
FI	SC/2647398-1	Specific code	Kiinteistö Oy Jyväskylän Seppä		10 Partnership Limited by Shares	2		100,0 %	100,0 %	100,0 %		1	100,0 %	1		1
FI	SC/2480948-8	Specific code	Ki Oy Oulun Uusikatu 72		10 Partnership Limited by Shares	2		100,0 %	100,0 %	100,0 %		1	100,0 %	1		1
FI	SC/2800334-2	Specific code	LT Pääomasijoitus II GP OY		10 Partnership Limited by Shares	2		100,0 %	100,0 %	100,0 %		1	100,0 %	1		1
FI	SC/2807931-2	Specific code	LT Pääomasijoitus II KY		10 Partnership Limited by Shares	2		92,0 %	92,0 %	92,0 %		1	92,0 %	1		1
FI	SC/2800332-6	Specific code	LT Velkasijoitus I GP OY		10 Partnership Limited by Shares	2		100,0 %	100,0 %	100,0 %		1	100,0 %	1		1
FI	LEI/7437008ZGQ634KFYU354	LEI	LähiTapiola Velkasijoitus I Ky		10 Partnership Limited by Shares	2		98,5 %	98,5 %	98,5 %		1	98,5 %	1		1
FI	LEI/74370058MTRLEDOCHV67	LEI	Pihlajalinn Oyj		10 Partnership Limited by Shares	2		27,0 %	27,0 %	27,0 %		2	27,0 %	1		3
FI	SC/2696197-7	Specific code	Kiinteistö Oy Elämänturvatalo		10 Partnership Limited by Shares	2		100,0 %	100,0 %	100,0 %		1	100,0 %	1		1
FI	SC/2824867-3	Specific code	LT Pääomasijoitus III GP OY		10 Partnership Limited by Shares	2		100,0 %	100,0 %	100,0 %		1	100,0 %	1		1
FI	SC/2827147-8	Specific code	LT Pääomasijoitus III KY		10 Partnership Limited by Shares	2		97,2 %	97,2 %	97,2 %		1	97,2 %	1		1
FI	SC/2824868-1	Specific code	LT Kiinteistösijoitus I GP OY		10 Partnership Limited by Shares	2		100,0 %	100,0 %	100,0 %		1	100,0 %	1		1
FI	SC/2827148-6	Specific code	LT Kiinteistösijoitus I KY		10 Partnership Limited by Shares	2		100,0 %	100,0 %	100,0 %		1	100,0 %	1		1
FI	SC/2817185-6	Specific code	LähiTapiola Tontit GP II OY		10 Partnership Limited by Shares	2		100,0 %	100,0 %	100,0 %		1	100,0 %	1		1
FI	SC/2820322-1	Specific code	LähiTapiola Tontit II KY		10 Partnership Limited by Shares	2		95,1 %	95,1 %	95,1 %		1	95,1 %	1		1
FI	LEI/7437002V1LIWUOWB1R70	LEI	LähiTapiola Rahoitus OY		11 Partnership Limited by Shares	2		100,0 %	100,0 %	100,0 %		1	100,0 %	1		4

Maa	Yrityksen tunnistekoodi	Yrityksen tunnistekoodin tyyppi	Yrityksen virallinen nimi	Yrityksen toimiala	Oikeudellinen muoto	Luokka (keskinäinen / muu kuin keskinäinen)	Valvontaviranomainen	Vaikutusvaltaa koskevat kriteerit						Ryhmävalvonnan soveltamisalaan		Ryhmän vakavaraisuuden laskentamenetelmä
								% osakepääomasta	Konsolidoidun tiilinpäätöksen laadinnassa käytetty %-osuus	%:a äänioikeuksista	Muut kriteerit	Vaikutusvallan taso	Ryhmän vakavaraisuuden laskennassa käytetty suhteellinen osuus	Kyllä/Ei	Päätöksen päivämäärä, jos sovelletaan 214 artiklaa	Käytetty menetelmä ja menetelmää 1 käytettäessä yrityksen käsittely
C0010	C0020	C0030	C0040	C0050	C0060	C0070	C0080	C0180	C0190	C0200	C0210	C0220	C0230	C0240	C0250	C0260
FI	SC/2802759-8	Specific code	LähiTapiola KiinteistöCore Oy		10 Partnership Limited by Shares	2		100,0 %	100,0 %	100,0 %		1	100,0 %	1		1
FI	SC/2824158-6	Specific code	LT Yhteiset GP Oy		10 Partnership Limited by Shares	2		100,0 %	100,0 %	100,0 %		1	100,0 %	1		1
FI	SC/0153999-9	Specific code	Ki Oy Tampereen LähiKulma		10 Partnership Limited by Shares	2		100,0 %	100,0 %	100,0 %		1	100,0 %	1		1
FI	SC/2813891-7	Specific code	LT Core Kiinteistöt Ky		10 Partnership Limited by Shares	2		55,6 %	55,6 %	55,6 %		1	55,6 %	1		1
FI	SC/2824162-3	Specific code	LT Yhteiset Kiinteistöt KY		10 Partnership Limited by Shares	2		100,0 %	100,0 %	100,0 %		1	100,0 %	1		1
FI	SC/2857532-4	Specific code	LT Tampereen Tornit KY		10 Partnership Limited by Shares	2		95,6 %	95,6 %	95,6 %		1	95,6 %	1		1
FI	LEI/7437001SLYCHNVXLNV31	LEI	LähiTapiola Rahoitusyhtiö I KY		11 Partnership Limited by Shares	2		99,1 %	99,1 %	99,1 %		1	99,1 %	1		4
FI	SC/2950491-5	Specific code	LT Pääomasijoitus IV GP Oy		10 Partnership Limited by Shares	2		100,0 %	100,0 %	100,0 %		1	100,0 %	1		1
FI	SC/2878660-7	Specific code	AS Oy JKL Liinaharjankatu 1		10 Partnership Limited by Shares	2		100,0 %	100,0 %	100,0 %		1	100,0 %	1		1
FI	SC/2882249-5	Specific code	As Oy Tampereen Tesoman Veturi		10 Partnership Limited by Shares	2		100,0 %	100,0 %	100,0 %		1	100,0 %	1		1
FI	SC/2878866-1	Specific code	Ki OY Kutojantie 10		10 Partnership Limited by Shares	2		100,0 %	100,0 %	100,0 %		1	100,0 %	1		1
FI	SC/2878871-7	Specific code	Ki OY Robert Huberin tie 3		10 Partnership Limited by Shares	2		100,0 %	100,0 %	100,0 %		1	100,0 %	1		1
FI	SC/2941754-7	Specific code	LähiTapiola Aluekiinteistöt Ky		10 Partnership Limited by Shares	2		96,2 %	96,2 %	96,2 %		1	96,2 %	1		1
FI	SC/2955539-2	Specific code	LT Pääomasijoitus IV Ky		10 Partnership Limited by Shares	2		83,1 %	83,1 %	83,1 %		1	83,1 %	1		1
FI	SC/2908937-9	Specific code	AsOy Turun Kirstinpuist Kruunu		10 Partnership Limited by Shares	2		100,0 %	100,0 %	100,0 %		1	100,0 %	1		1
FI	SC/3097903-7	Specific code	Yhteiskuntakiinteistöt GP Oy		10 Partnership Limited by Shares	2		100,0 %	100,0 %	100,0 %		1	100,0 %	1		1
FI	SC/3101344-5	Specific code	LT Velkasijoitus II GP Oy		10 Partnership Limited by Shares	2		100,0 %	100,0 %	100,0 %		1	100,0 %	1		1
FI	SC/3102195-5	Specific code	LT Velkasijoitus II Ky		10 Partnership Limited by Shares	2		93,6 %	93,6 %	93,6 %		1	93,6 %	1		1

Maa	Yrityksen tunnistekoodi	Yrityksen tunnistekoodin tyyppi	Yrityksen virallinen nimi	Yrityksen toimiala	Oikeudellinen muoto	Luokka (keskinäinen / muu kuin keskinäinen)	Valvontaviranomainen	Vaikutusvaltaa koskevat kriteerit						Ryhmävalvonnan soveltamisalaan		Ryhmän vakavaraisuuden laskentamenetelmä
								% osake-pää-omasta	Konsoli-doidun tiinpää-töksen laadinnas-sa käytetty %-osuus	%:a ääni-oikeuk-sista	Muut kri-tee-rit	Vaikutus-vallan taso	Ryhmän vakavari-suuden laskennas-sa käytetty suhteelli-nen osuus	Kyllä/Ei	Päätöksen päivämäärä, jos sovelletaan 214 artiklaa	Käytetty menetelmä ja menetelmää 1 käytettäessä yrityksen käsittely
C0010	C0020	C0030	C0040	C0050	C0060	C0070	C0080	C0180	C0190	C0200	C0210	C0220	C0230	C0240	C0250	C0260
FI	SC/3001277-4	Specific code	AsOy Mikkelin Valssimylly		10 Partnership Limited by Shares	2		100,0 %	100,0 %	100,0 %		1	100,0 %	1		1
FI	SC/1569857-9	Specific code	Ki Oy Seinäjoen Maakunnankatu 7		10 Partnership Limited by Shares	2		100,0 %	100,0 %	100,0 %		1	100,0 %	1		1
FI	LEI/743700AK7KO93KVJ6F39	LEI	Noja Rahoitus Oy		11 Partnership Limited by Shares	2		22,1 %	22,1 %	22,1 %		2	22,1 %	1		4
FI	SC/0224467-4	Specific code	KiOy Porvoon Keskustalo		10 Partnership Limited by Shares	2		60,9 %	60,9 %	60,9 %		1	60,9 %	1		1
FI	SC/3203189-9	Specific code	LT Pääomasijoitus V GP Oy		10 Partnership Limited by Shares	2		100,0 %	100,0 %	100,0 %		1	100,0 %	1		1
FI	SC/3210593-1	Specific code	LT Pääomasijoitus V Ky		10 Partnership Limited by Shares	2		73,3 %	73,3 %	73,3 %		1	73,3 %	1		1
FI	SC/3200199-9	Specific code	Noja Holding Oy		10 Partnership Limited by Shares	2		22,1 %	22,1 %	22,1 %		2	22,1 %	1		1
FI	SC/3201085-2	Specific code	KiOy Tuusulan Högberginhaaran		10 Partnership Limited by Shares	2		100,0 %	100,0 %	100,0 %		1	100,0 %	1		1
FI	SC/3086847-6	Specific code	Yhteiskuntakiinteistöt II GP Oy		10 Partnership Limited by Shares	2		100,0 %	100,0 %	100,0 %		1	100,0 %	1		1
FI	SC/3306178-2	Specific code	LT Velkasijoitus III GP Oy		10 Partnership Limited by Shares	2		100,0 %	100,0 %	100,0 %		1	100,0 %	1		1
FI	LEI/743700HXUGYA0V0FC218	LEI	LT Rahoitusyhtiö II Ky		11 Partnership Limited by Shares	2		100,0 %	100,0 %	100,0 %		1	100,0 %	1		4
FI	LEI/743700CBL1VDCDARTF27	LEI	Suomen Vahinkovakuutus Oy		2 Partnership Limited by Shares	2 FIN		70,0 %	70,0 %	70,0 %		1	70,0 %	1		1
FI	SC/3320680-6	Specific code	LT Velkasijoitus III Ky		10 Partnership Limited by Shares	2		86,7 %	86,7 %	86,7 %		1	86,7 %	1		1
FI	SC/3420876-6	Specific code	LT Pääomasij VI GP Oy		10 Partnership Limited by Shares	2		100,0 %	100,0 %	100,0 %		1	100,0 %	1		1
FI	SC/3432748-2	Specific code	LT Pääomasijoitus VI Ky		10 Partnership Limited by Shares	2		74,4 %	74,4 %	74,4 %		1	74,4 %	1		1
FI	SC/3340560-2	Specific code	LT Eurooppa Kiint GP Oy		10 Partnership Limited by Shares	2		100,0 %	100,0 %	100,0 %		1	100,0 %	1		1
FI	SC/3544706-4	Specific code	LT Asuntorahasto V GP Oy		10 Partnership Limited by Shares	2		100,0 %	100,0 %	100,0 %		1	100,0 %	1		1
FI	SC/3572832-5	Specific code	LT Velkasijoitus IV GP Oy		10 Partnership Limited by Shares	2		100,0 %	100,0 %	100,0 %		1	100,0 %	1		1

LähiTapiola Vahinkoyhtiö

Vakavaraisuutta ja taloudellista tilaa koskevan kertomuksen liitteet

Yhtiö julkaisee osana LähiTapiola-ryhmän vakavaraisuutta ja taloudellista tilaa koskevaa kertomusta Solvenssi II -vakavaraisuussäätelyn mukaisesti seuraavat raportointitaulukot 31.12.2025 tilanteessa:

S.02.01.02	Tase
S.05.01.02	Vakuutusmaksut, korvaukset ja kulut vakuutuslajeittain
S.12.01.02	Henkivakuutusten ja SLT-sairausvakuutusten vakuutustekninen vastuovelka
S.17.01.02	Vahinkovakuutusten vakuutustekninen vastuovelka
S.19.01.21	Vahinkovakuutuskorvaukset
S.23.01.01	Oma varallisuus
S.25.01.21	Vakavaraisuuspääomavaatimus (SCR) – Standardikaavaa käyttävät yritykset
S.28.01.01	Vähimmäispääomavaatimus (MCR) – Vain henkivakuutus- tai vahinkovakuutustoiminta tai jälleenvakuutustoiminta

Esitetyt luvut ovat tuhansia euroja.



S.02.01.02

Tase

Varat

Aineettomat hyödykkeet
 Laskennalliset verosaamiset
 Eläke-etuksien ylijäämä
 Aineelliset käyttöomaisuushyödykkeet (omassa käytössä)
 Sijoitukset (muut kuin indeksi- ja sijoitussidonnaisiin sopimusten katteena olevat varat)
 Kiinteistöt (muut kuin omassa käytössä olevat)
 Omistusosuudet sidosyrityksissä, mukaan lukien omistusyhteydet
 Osakkeet
 Osakkeet – listatut
 Osakkeet – listaamattomat
 Joukkovelkakirjalainat
 Valtion joukkovelkakirjalainat
 Yrityslainat
 Strukturoidut velkakirjat
 Vakuudelliset arvopaperit
 Yhteistä sijoitustoimintaa harjoittavat yritykset
 Johdannaiset
 Talletukset, jotka eivät kuulu muihin rahavaroihin
 Muut sijoitukset
 Indeksi- ja sijoitussidonnaisten sopimusten katteena olevat varat
 Kiinnelainat ja muut lainat
 Lainat, joiden vakuutena on vakuutus sopimus
 Kiinnelainat ja muut lainat yksityishenkilöille
 Muut kiinnelainat ja lainat
 Jälleenvakuutus sopimuksista olevat saamiset:
 Vahinkovakuutus ja NSLT-sairausvakuutus
 Vahinkovakuutus, ilman sairausvakuutusta
 NSLT-sairausvakuutus
 Henkivakuutus ja SLT-sairausvakuutus, ilman sairausvakuutusta ja indeksi- ja sijoitussidonnaisia sopimuksia
 SLT-sairausvakuutus
 Henkivakuutus, ilman sairausvakuutusta ja indeksi- ja sijoitussidonnaisia sopimuksia
 Indeksi- ja sijoitussidonnainen henkivakuutus
 Jälleenvakuutustalletteet
 Vakuutussaamiset ja saamiset vakuutusedustajilta
 Saamiset jälleenvakuutustoiminnasta
 Muut saamiset (myyntisaamiset, ei vakuutuksiin liittyvät)
 Omat osakkeet (suorassa omistuksessa olevat)
 Oman varallisuuden eriin tai maksettaviksi määrättyihin, mutta vielä maksamattomiin takuu- ja pohjarahastoon liittyvät saamiset
 Rahavarat
 Kaikki muut varat, joita ei ole esitetty muualla

Varat yhteensä

	Solvenssi II -arvo
	C0010
R0030	0
R0040	0
R0050	0
R0060	8 850
R0070	3 447 718
R0080	379 346
R0090	408 589
R0100	142 742
R0110	130 069
R0120	12 673
R0130	264 873
R0140	158 730
R0150	106 143
R0160	0
R0170	0
R0180	2 249 906
R0190	0
R0200	2 262
R0210	0
R0220	0
R0230	40 989
R0240	0
R0250	4
R0260	40 985
R0270	3 701
R0280	1 687
R0290	1 748
R0300	-61
R0310	2 014
R0320	0
R0330	2 014
R0340	0
R0350	0
R0360	32 410
R0370	16 011
R0380	55 033
R0390	0
R0400	0
R0410	121 474
R0420	3 921
R0500	3 730 107

S.02.01.02

Tase

Velat

	Solvenssi II -arvo C0010
Vakuutustekninen vastuovelka – vahinkovakuutus	R0510 329 806
Vakuutustekninen vastuovelka – vahinkovakuutus (ilman sairausvakuutusta)	R0520 220 704
Vakuutustekninen vastuovelka kokonaisuutena laskettuna	R0530 0
Paras estimaatti	R0540 144 537
Riskimarginaali	R0550 76 167
Vakuutustekninen vastuovelka – NSLT-sairausvakuutus	R0560 109 102
Vakuutustekninen vastuovelka kokonaisuutena laskettuna	R0570 0
Paras estimaatti	R0580 93 088
Riskimarginaali	R0590 16 014
Vakuutustekninen vastuovelka – henkivakuutus (ilman indeksi- ja sijoitussidonnaisia sopimuksia)	R0600 497 214
Vakuutustekninen vastuovelka – SLT-sairausvakuutus	R0610 418 165
Vakuutustekninen vastuovelka kokonaisuutena laskettuna	R0620 0
Paras estimaatti	R0630 411 369
Riskimarginaali	R0640 6 796
Vakuutustekninen vastuovelka – henkivakuutus (ilman sairausvakuutusta sekä indeksi- ja sijoitussidonnaisia sopimuksia)	R0650 79 049
Vakuutustekninen vastuovelka kokonaisuutena laskettuna	R0660 0
Paras estimaatti	R0670 78 268
Riskimarginaali	R0680 781
Vakuutustekninen vastuovelka – Indeksi- ja sijoitussidonnainen toiminta	R0690 0
Vakuutustekninen vastuovelka kokonaisuutena laskettuna	R0700 0
Paras estimaatti	R0710 0
Riskimarginaali	R0720 0
Ehdolliset velat	R0740 0
Muut varaukset kuin vakuutustekninen vastuovelka	R0750 0
Eläkevelvoitteet	R0760 0
Jälleenvakuuttajilta pidätetyt talletteet	R0770 3
Laskennalliset verovelat	R0780 154 264
Johdannaiset	R0790 1 037
Velat luottolaitoksille	R0800 0
Muut rahoitusvelat kuin velat luottolaitoksille	R0810 0
Vakuutusvelat ja velat vakuutusedustajille	R0820 20 535
Jälleenvakuutusvelat	R0830 753
Velat (ostovelat, ei vakuutuksiin liittyvät)	R0840 33 403
Etuoikeudeltaan huonommat velat	R0850 0
Omaan perusvarallisuuteen kuulumattomat etuoikeudeltaan huonommat velat	R0860 0
Omaan perusvarallisuuteen kuuluvat etuoikeudeltaan huonommat velat	R0870 0
Muut velat, joita ei ole esitetty muualla	R0880 0
Velat yhteensä	R0900 1 037 015
Varojen ja velkojen erotus	R1000 2 693 092

Henkivakuutusten ja SLT-sairausvakuutusten vakuutustekninen vastuuelva

	Indeksi- ja sijoitussidonnainen vakuutus			Muu henkivakuutus			Vahinko- vakuutus- sopimuksiin pohjautuvat ja muihin vakuutus- velvoittisiin kuin sairaus-vakuutus velvoitteisiin liittyvät annuiteetit	
	Ylijäämään oikeuttava vakuutus		Optioita ja takuita sisältä- mättömät sopimukset	Optioita tai takuita sisältävät sopimukset		Optioita ja takuita sisältä- mättömät sopimukset		Optioita tai takuita sisältävät sopimukset
	C0020	C0030	C0040	C0050	C0060	C0070	C0080	C0090
Vakuutustekninen vastuuelva kokonaisuutena laskettuna	R0010	0	0		0			0
Saamiset yhteensä jälleenvakuutus sopimuksista/erillisyhtiöiltä ja rajoitetusta jälleenvakuutuksesta korjattuina ennustetuilla tappioilla, jotka johtuvat vastapuolen maksukyvyttömyydestä ja liittyvät kokonaisuutena laskettuun vakuutustekniseen vastuuelvaan	R0020	0	0		0			0
Vakuutustekninen vastuuelva laskettuna parhaan estimaatin ja riskimarginaalin summana								
Paras estimaatti								
Bruttomääräinen paras estimaatti	R0030	0	0	0	0	0	0	41 553
Saamiset yhteensä jälleenvakuutus sopimuksista/erillisyhtiöiltä ja rajoitetusta jälleenvakuutuksesta korjattuina ennustetuilla tappioilla, jotka johtuvat vastapuolen maksukyvyttömyydestä	R0080	0	0	0	0	0	0	1 918
Paras estimaatti, josta on vähennetty saamiset jälleenvakuutus sopimuksista/erillisyhtiöiltä ja rajoitetusta jälleenvakuutuksesta	R0090	0	0	0	0	0	0	39 635
Riskimarginaali	R0100	0	0		0			433
Vakuutustekninen vastuuelva – Yhteensä	R0200	0	0		0			41 986

Vakuutustekninen vastuuelka kokonaisuutena laskettuna

Saamiset yhteensä jälleenvakuutussopimuksista/erillisyyhtiöiltä ja rajoitetusta jälleenvakuutuksesta oikaistuina ennustetuilla tappioilla, jotka johtuvat vastapuolen maksukyvyttömyydestä ja liittyvät kokonaisuutena laskettuun vakuutustekniseen vastuuelkaan

Vakuutustekninen vastuuelka laskettuna parhaan estimaatin ja riskimarginaalin summana**Paras estimaatti****Bruttomääräinen paras estimaatti**

Saamiset yhteensä jälleenvakuutussopimuksista/erillisyyhtiöiltä ja rajoitetusta jälleenvakuutuksesta oikaistuina ennustetuilla tappioilla, jotka johtuvat vastapuolen maksukyvyttömyydestä

Paras estimaatti, josta on vähennetty saamiset jälleenvakuutus-sopimuksista/erillisyyhtiöiltä ja rajoitetusta jälleenvakuutuksesta – Yhteensä

Riskimarginaali**Vakuutustekninen vastuuelka – Yhteensä**

Tuleva jälleenvakuutus	Yhteensä (muu henkivakuutus kuin sairausvakuutus, mukaan lukien sijoitus-sidonnainen vakuutus)	Sairausvakuutus (ensivakuutus)			Vahinkovakuutus-sopimuksiin pohjautuvat ja sairausvakuutusvelvoitteisiin liittyvät annuiteetit	Sairausvakuutus (hyväksytty jälleenvakuutus)	Yhteensä (SLT-sairausvakuutus)	
		Optioita ja takuita sisältämättömät sopimukset	Optioita tai takuita sisältävät sopimukset					
C0100	C0150	C0160	C0170	C0180	C0190	C0200	C0210	
R0010	0	0	0		0	0	0	
R0020	0	0	0		0	0	0	
R0030	36 716	78 269		0	0	411 085	284	411 369
R0080	96	2 014		0	0	0	0	0
R0090	36 620	76 255		0	0	411 085	284	411 369
R0100	348	781	0			6 789	8	6 797
R0200	37 064	79 050	0			417 874	292	418 166

Vakuutustekninen vastuuvulka kokonaisuutena laskettuna

Saamiset yhteensä jälleenvakuutussopimuksista/erillisyyhtiöiltä ja rajoitetusta jälleenvakuutuksesta korjattuina ennustetuilla tappioilla, jotka johtuvat vastapuolen maksukyvyttömyydestä ja liittyvät kokonaisuutena laskettuun vakuutustekniseen vastuuvulkaan

Vakuutustekninen vastuuvulka laskettuna parhaan estimaatin ja riskimarginaalin summana**Paras estimaatti****Vakuutusmaksuvastuu**

Brutto

Saamiset yhteensä jälleenvakuutussopimuksista/erillisyyhtiöiltä ja rajoitetusta jälleenvakuutuksesta korjattuina ennustetuilla tappioilla, jotka johtuvat vastapuolen maksukyvyttömyydestä

Vakuutusmaksuvastuun nettomääräinen paras estimaatti

Korvausvastuu

Brutto

Saamiset yhteensä jälleenvakuutussopimuksista/erillisyyhtiöiltä ja rajoitetusta jälleenvakuutuksesta korjattuina ennustetuilla tappioilla, jotka johtuvat vastapuolen maksukyvyttömyydestä

Korvausvastuun nettomääräinen paras estimaatti

Paras estimaatti yhteensä – brutto**Paras estimaatti yhteensä – netto****Riskimarginaali****Vakuutustekninen vastuuvulka – yhteensä**

Vakuutustekninen vastuuvulka – yhteensä

Saamiset jälleenvakuutussopimuksista/erillisyyhtiöiltä ja rajoitetusta jälleenvakuutuksesta korjattuina ennustetuilla tappioilla, jotka johtuvat vastapuolen maksukyvyttömyydestä – yhteensä

Vakuutustekninen vastuuvulka, josta on vähennetty saamiset jälleenvakuutussopimuksista/erillisyyhtiöiltä ja rajoitetusta jälleenvakuutuksesta – yhteensä

Ensivakuutus ja tuleva suhteellinen jälleenvakuutus						
Sairauskulu- vakuutus	Vakuutus ansiotulon menetyksen varalta	Työtapaturma- vakuutus	Moottori- ajoneuvon liikenne- vakuutus	Muu moottori- ajoneuvojen vakuutus	Meri-, ilmailu- ja kuljetus- vakuutus	
C0020	C0030	C0040	C0050	C0060	C0070	
R0010	0	0	0	0	0	
R0050	0	0	0	0	0	
R0060	4 297	222	-25 729	-655	2 057	-350
R0140	-161	-40	-192	-19	-18	-16
R0150	4 458	262	-25 537	-636	2 075	-334
R0160	11 940	659	100 137	6 117	3 311	543
R0240	321	10	0	251	0	4
R0250	11 619	649	100 137	5 866	3 311	539
R0260	16 237	881	74 408	5 463	5 368	194
R0270	16 077	911	74 600	5 230	5 386	205
R0280	1 240	453	14 134	1 237	708	577
R0320	17 477	1 334	88 542	6 700	6 076	771
R0330	160	-30	-192	232	-18	-12
R0340	17 317	1 364	88 734	6 467	6 094	782

Vakuutustekninen vastuuvulka kokonaisuutena laskettuna

Saamiset yhteensä jälleenvakuutussopimuksista/erillisyyhtiöiltä ja rajoitetusta jälleenvakuutuksesta korjattuna ennustetuilla tappioilla, jotka johtuvat vastapuolen maksukyvyttömyydestä ja liittyvät kokonaisuutena laskettuun vakuutustekniseen vastuuvulkaan

Vakuutustekninen vastuuvulka laskettuna parhaan estimaatin ja riskimarginaalin summana**Paras estimaatti****Vakuutusmaksuvastuu**

Brutto

Saamiset yhteensä jälleenvakuutussopimuksista/erillisyyhtiöiltä ja rajoitetusta jälleenvakuutuksesta korjattuna ennustetuilla tappioilla, jotka johtuvat vastapuolen maksukyvyttömyydestä

Vakuutusmaksuvastuun nettomääräinen paras estimaatti

Korvausvastuu

Brutto

Saamiset yhteensä jälleenvakuutussopimuksista/erillisyyhtiöiltä ja rajoitetusta jälleenvakuutuksesta korjattuna ennustetuilla tappioilla, jotka johtuvat vastapuolen maksukyvyttömyydestä

Korvausvastuun nettomääräinen paras estimaatti

Paras estimaatti yhteensä – brutto**Paras estimaatti yhteensä – netto****Riskimarginaali****Vakuutustekninen vastuuvulka – yhteensä**

Vakuutustekninen vastuuvulka – yhteensä

Saamiset jälleenvakuutussopimuksista/erillisyyhtiöiltä ja rajoitetusta jälleenvakuutuksesta korjattuna ennustetuilla tappioilla, jotka johtuvat vastapuolen maksukyvyttömyydestä – yhteensä

Vakuutustekninen vastuuvulka, josta on vähennetty saamiset jälleenvakuutussopimuksista/erillisyyhtiöiltä ja rajoitetusta jälleenvakuutuksesta – yhteensä

Ensivakuutus ja tuleva suhteellinen jälleenvakuutus					
Palo- ja muu omaisuusvahinkovakuutus	Yleinen vastuuvakuutus	Luotto- ja takausvakuutus	Oikeusturva-vakuutus	Matka-apuvakuutus	Muut taloudelliset menetykset
C0080	C0090	C0100	C0110	C0120	C0130
R0010	0	0	0	0	0
R0050	0	0	0	0	0
R0060	3 824	-2 369	7 634	-4	1 332
R0140	-5 278	-2 313	4 885	0	-1 616
R0150	9 102	-56	2 749	-4	2 948
R0160	23 927	38 628	2 795	4 945	4 455
R0240	2 921	1 368	377	0	1 210
R0250	21 006	37 260	2 418	4 945	3 245
R0260	27 751	36 259	10 429	4 941	5 787
R0270	30 108	37 204	5 167	4 941	6 193
R0280	58 362	3 761	714	277	1 111
R0320	86 113	40 020	11 143	5 218	6 898
R0330	-2 357	-945	5 262	0	-406
R0340	88 470	40 965	5 881	5 218	7 304

Vakuutustekninen vastuuvulka kokonaisuutena laskettuna

Saamiset yhteensä jälleenvakuutussopimuksista/erillisyyhtiöiltä ja rajoitetusta jälleenvakuutuksesta korjattuna ennustetuilla tappioilla, jotka johtuvat vastapuolen maksukyvyttömyydestä ja liittyvät kokonaisuutena laskettuun vakuutustekniseen vastuuvulkaan

Vakuutustekninen vastuuvulka laskettuna parhaan estimaatin ja riskimarginaalin summana**Paras estimaatti****Vakuutusmaksuvastuu**

Brutto

Saamiset yhteensä jälleenvakuutussopimuksista/erillisyyhtiöiltä ja rajoitetusta jälleenvakuutuksesta korjattuna ennustetuilla tappioilla, jotka johtuvat vastapuolen maksukyvyttömyydestä

Vakuutusmaksuvastuun nettomääräinen paras estimaatti

Korvausvastuu

Brutto

Saamiset yhteensä jälleenvakuutussopimuksista/erillisyyhtiöiltä ja rajoitetusta jälleenvakuutuksesta korjattuna ennustetuilla tappioilla, jotka johtuvat vastapuolen maksukyvyttömyydestä

Korvausvastuun nettomääräinen paras estimaatti

Paras estimaatti yhteensä – brutto**Paras estimaatti yhteensä – netto****Riskimarginaali****Vakuutustekninen vastuuvulka – yhteensä**

Vakuutustekninen vastuuvulka – yhteensä

Saamiset jälleenvakuutussopimuksista/erillisyyhtiöiltä ja rajoitetusta jälleenvakuutuksesta korjattuna ennustetuilla tappioilla, jotka johtuvat vastapuolen maksukyvyttömyydestä – Yhteensä

Vakuutustekninen vastuuvulka, josta on vähennetty saamiset jälleenvakuutussopimuksista/erillisyyhtiöiltä ja rajoitetusta jälleenvakuutuksesta – yhteensä

	Tuleva ei-suhteellinen jälleenvakuutus				Vahinkovakuutusvelvoitteet yhteensä
	Sairausvakuutuksen ei-suhteellinen jälleenvakuutus	Vastuuvakuutuksen ei-suhteellinen jälleenvakuutus	Meri-, ilmailu- ja kuljetusvakuutuksen ei-suhteellinen jälleenvakuutus	Omaisuuksivakuutuksen ei-suhteellinen jälleenvakuutus	
	C0140	C0150	C0160	C0170	C0180
R0010	0	0	0	0	0
R0050	0	0	0	0	0
R0060	-26	-1 774	0	30	-11 511
R0140	0	0	0	-9	-4 776
R0150	-26	-1 774	0	39	-6 734
R0160	1 588	34 727	0	15 364	249 136
R0240	0	0	0	0	6 463
R0250	1 588	34 727	0	15 364	242 674
R0260	1 561	32 952	0	15 394	237 625
R0270	1 562	32 953	0	15 403	235 940
R0280	187	5 071	0	4 349	92 181
R0320	1 748	38 023	0	19 743	329 806
R0330	0	0	0	-9	1 687
R0340	1 749	38 024	0	19 752	328 121

LähiTapiola Vahinkoyhtiö

S.19.01.21

Vahinkovakuutuskorvaukset

Vahinkovakuutustoiminta yhteensä

Vahingon sattumisvuosi /
vakuutussopimusvuosi

Z0020	1 – Vahingon sattumisvuosi
--------------	----------------------------

Maksetut bruttokorvaukset (ei-kumulatiiviset)

(absoluuttinen määrä)

Vuosi	Kehitysvuosi											Kuluvana vuonna	Kaikkien vuosien summa (kumula- tiivinen)			
	0	1	2	3	4	5	6	7	8	9	10 & +			C0170	C0180	
Aiemmat	R0100											2 359	R0100	2 359	2 359	
N-9	R0160	150 891	52 517	9 234	2 842	1 661	945	642	626	604	392		R0160	392	220 354	
N-8	R0170	121 586	46 633	9 547	2 753	2 284	620	2 284	554	766			R0170	766	187 027	
N-7	R0180	106 662	45 448	9 037	5 686	3 684	3 698	2 201	1 652				R0180	1 652	178 068	
N-6	R0190	115 018	47 195	9 684	4 546	2 073	1 127	991					R0190	991	180 634	
N-5	R0200	106 037	38 479	18 115	5 801	1 936	1 302						R0200	1 302	171 670	
N-4	R0210	97 017	44 595	19 891	5 759	7 632							R0210	7 632	174 893	
N-3	R0220	93 733	64 237	29 331	4 083								R0220	4 083	191 384	
N-2	R0230	98 112	49 041	10 376									R0230	10 376	157 528	
N-1	R0240	125 053	59 431										R0240	59 431	184 484	
N	R0250	107 300											R0250	107 300	107 300	
													Yhteensä	R0260	196 283	1 755 702

S.19.01.21

Vahinkovakuutuskorvaukset

Korvausvastuun bruttomääräinen diskonttaamaton paras estimaatti

(absoluuttinen määrä)

Vuosi	Kehitysvuosi											Vuoden lopussa (diskonttatut tiedot)			
	0	1	2	3	4	5	6	7	8	9	10 & +				
Aiemmat	R0100	R0100	R0100	R0100	R0100	R0100	R0100	R0100	R0100	R0100	R0100	20 056	R0100	14 788	
N-9	R0160	200 000	45 369	22 515	12 774	7 406	5 100	3 437	1 926	1 542	1 229		R0160	1 001	
N-8	R0170	132 914	55 953	27 205	20 238	13 088	10 711	7 048	5 604	5 325			R0170	4 500	
N-7	R0180	142 074	59 957	37 870	25 906	20 645	15 877	12 164	7 288				R0180	6 977	
N-6	R0190	142 767	64 001	32 813	22 914	17 374	11 740	5 743					R0190	5 581	
N-5	R0200	132 844	63 465	32 901	18 322	16 743	7 643						R0200	7 130	
N-4	R0210	126 262	63 778	37 916	24 466	9 465							R0210	8 792	
N-3	R0220	170 926	68 325	25 848	14 203								R0220	12 868	
N-2	R0230	118 608	47 149	22 808									R0230	19 477	
N-1	R0240	139 683	53 350										R0240	44 662	
N	R0250	135 648											R0250	123 360	
													Yhteensä	R0260	249 136

Oma perusvarallisuus ennen delegoidun asetuksen (EU) 2015/35 68 artiklan mukaisia muilla finanssialoilla olevien omistusyhteyksien vähennyksiä

Osakepääoma (mukaan lukien yrityksen hallussa olevat omat osakkeet)

Omaan pääomaan liittyvä ylikurssirahasto

Takuu- ja pohjarahasto, jäsenten maksuosuudet tai niitä vastaavat oman perusvarallisuuden erät keskinäisten ja niitä vastaavien yritysten osalta

Etuoikeudeltaan huonommat jäsenten keskinäiset rahastot

Ylijäämävarallisuus

Etuoikeutetut osakkeet

Etuoikeutettuihin osakkeisiin liittyvä ylikurssirahasto

Täsmätyserä

Etuoikeudeltaan huonommat velat

Laskennallisten nettoverosaamisten määrä

Muut valvontaviranomaisen omaksi perusvarallisuudeksi hyväksymät erät, joita ei ole esitetty edellä

Tilinpäätöksen oma varallisuus, jota ei saa esittää täsmätyseränä ja joka ei täytä Solvenssi II:n mukaisen oman varallisuuden luokitteluperusteita

Tilinpäätöksen oma varallisuus, jota ei saa esittää täsmätyseränä ja joka ei täytä

Solvenssi II:n mukaisen oman varallisuuden luokitteluperusteita

Vähennykset

Rahoitus- ja luottolaitoksiin oleviin omistusyhteyksiin perustuvat vähennykset

Oma perusvarallisuus yhteensä vähennysten jälkeen**Oma lisävarallisuus**

Maksamaton osakepääoma, joka on maksettava vaadittaessa mutta jota ei ole vielä vaadittu maksettavaksi

Maksamattomat eikä vielä maksettavaksi vaaditut takuu- ja pohjarahasto, jäsenten maksuosuudet tai vastaavat oman perusvarallisuuden erät, jotka on maksettava vaadittaessa, keskinäisten tai niitä vastaavien yritysten osalta

Maksamattomat etuoikeutetut osakkeet, jotka on maksettava vaadittaessa mutta joita ei ole vielä vaadittu maksettaviksi

Oikeudellisesti sitova sitoumus merkitä ja maksaa etuoikeudeltaan huonommat velat vaadittaessa

Direktiivin 2009/138/EY 96 artiklan 2 kohdan nojalla annetut remburssit ja takuut

Muut kuin direktiivin 2009/138/EY 96 artiklan 2 kohdan nojalla annetut remburssit ja takuut

Jäseniltä direktiivin 2009/138/EY 96 artiklan 3 kohdan ensimmäisen alakohdan nojalla vaaditut lisämaksut

Jäseniltä vaaditut lisämaksut – muut kuin direktiivin 2009/138/EY 96 artiklan 3 kohdan ensimmäisessä alakohdassa tarkoitetut

Muu oma lisävarallisuus

Oma lisävarallisuus yhteensä**Käytettävissä oleva ja hyväksyttävä oma varallisuus**

SCR:n täyttämiseksi käytettävissä oleva oma varallisuus yhteensä

MCR:n täyttämiseksi käytettävissä oleva oma varallisuus yhteensä

SCR:n täyttämiseksi hyväksyttävä oma varallisuus yhteensä

MCR:n täyttämiseksi hyväksyttävä oma varallisuus yhteensä

SCR**MCR****Hyväksyttävän oman varallisuuden ja SCR:n suhdeluku****Hyväksyttävän oman varallisuuden ja MCR:n suhdeluku****Täsmätyserä**

Varojen ja velkojen erotus

Omat osakkeet (suorassa ja välillisessä omistuksessa olevat)

Odotettavissa olevat osingot, voitonjatot ja maksut

Muut oman perusvarallisuuden erät

Vastaavuuksien korjauskantojen ja erillään pidettävien rahastojen rajoitetusti käytettävissä olevista oman varallisuuden eristä johtuvat korjaukset

Täsmätyserä**Odotettavissa olevat voitot**

Tuleviin vakuutusmaksuihin sisältyvät odotettavissa olevat voitot (EPIFP) – Henkivakuutus

Tuleviin vakuutusmaksuihin sisältyvät odotettavissa olevat voitot (EPIFP) – Vahinkovakuutus

Tuleviin vakuutusmaksuihin sisältyvät odotettavissa olevat voitot (EPIFP) yhteensä

	Yhteensä	Luokka 1 (T1) – käytettävissä rajoituksetta	Luokka 1 (T1) – käytettävissä rajoitetusti	Luokka 2 (T2)	Luokka 3 (T3)
	C0010	C0020	C0030	C0040	C0050
R0010	0	0		0	
R0030	0	0		0	
R0040	8 641	8 641		0	
R0050	0		0	0	0
R0070	0	0			
R0090	0		0	0	0
R0110	0		0	0	0
R0130	2 684 451	2 684 451			
R0140	0		0	0	0
R0160	0				
R0180	0	0	0	0	0
R0220	0				
R0230	0	0	0	0	
R0290	2 693 092	2 693 092	0	0	0
R0300	0			0	
R0310	0			0	
R0320	0			0	0
R0330	0			0	0
R0340	0			0	
R0350	0			0	0
R0360	0			0	
R0370	0			0	
R0390	0			0	0

	Yhteensä	Luokka 1 (T1) – käytettävissä rajoituksetta	Luokka 1 (T1) – käytettävissä rajoitetusti	Luokka 2 (T2)	Luokka 3 (T3)
	C0010	C0020	C0030	C0040	C0050
R0400	0			0	0
R0500	2 693 092	2 693 092	0	0	0
R0510	2 693 092	2 693 092	0	0	
R0540	2 693 092	2 693 092	0	0	0
R0550	2 693 092	2 693 092	0	0	
R0580	800 058				
R0600	200 015				
R0620	336,61 %				
R0640	1 346,45 %				

C0060

R0700	2 693 092				
R0710	0				
R0720	0				
R0730	8 641				
R0740	0				
R0760	2 684 451				
R0770	0				
R0780	29 409				
R0790	29 409				

LähiTapiola Vahinkoyhtiö

S.25.01.21

Vakavaraisuuspääomavaatimus (SCR) – standardikaavaa käyttävät yritykset

Perus-SCR

Markkinariski
 Vastapuoliriski
 Henkivakuutusriski
 Sairausvakuutusriski
 Vahinkovakuutusriski
 Hajautus
 Aineettomien hyödykkeiden riski

Perus-SCR

Vakavaraisuuspääomavaatimuksen (SCR) laskenta

Operatiivinen riski
 Vakuutustekniseen vastuuelkaan liittyvä tappioiden vaimennusvaikutus
 Laskennallisiin veroihin liittyvä tappioiden vaimennusvaikutus
 Direktiivin 2003/41/EY 4 artiklan mukaisesti harjoitettavan liiketoiminnan pääomavaatimus

SCR, ilman pääomavaatimuksen korotuksia

Jo tehdyt pääomavaatimuksen korotukset

joista jo tehdyt pääomavaatimuksen korotukset - 37 artiklan 1 kohdan tyyppi a
 joista jo tehdyt pääomavaatimuksen korotukset - 37 artiklan 1 kohdan tyyppi b
 joista jo tehdyt pääomavaatimuksen korotukset - 37 artiklan 1 kohdan tyyppi c
 joista jo tehdyt pääomavaatimuksen korotukset - 37 artiklan 1 kohdan tyyppi d

SCR

SCR:ää koskevat muut tiedot

Duraatiopohjainen osakeriski - alariskiosion pääomavaatimus
 Jäljellä olevan osan nimellisten SCR:ien kokonaismäärä
 Erillään pidettäviä rahastoja koskevien nimellisten SCR:ien kokonaismäärä
 Vastaavuuskorjauksentojen nimellisten SCR:ien kokonaismäärä
 Erillään pidettävien rahastojen nimellisten SCR:ien yhdistämisestä johtuvat hajautusvaikutukset 304 artiklaa varten

Verokantaa koskeava lähestymistapa

Keskimääräiseen verokantaan pohjautuva lähestymistapa

Laskennallisiin veroihin liittyvän tappioiden vaimennusvaikutuksen laskenta

Laskennallisiin veroihin liittyvä tappioiden vaimennusvaikutus
 Laskennallisten verovelkojen tuloutuksella perusteltu laskennallisiin veroihin liittyvä tappioiden vaimennusvaikutus
 Todennäköisellä tulevilla verotettavalla taloudellisella voitolla perusteltu laskennallisiin veroihin liittyvä tappioiden vaimennusvaikutus
 Tappiontasauksella perusteltu laskennallisiin veroihin liittyvä tappioiden vaimennusvaikutus, kuluva vuosi
 Tappiontasauksella perusteltu laskennallisiin veroihin liittyvä tappioiden vaimennusvaikutus, tulevat vuodet
 Laskennallisiin veroihin liittyvän tappioiden vaimennusvaikutuksen enimmäismäärä

	Brutto-SCR	Yritys-kohtaiset parametrit	Yksinker-taistukset
	C0110	C0090	C0120
R0010	775 540		
R0020	15 813		
R0030	4 044	ei mitään	
R0040	101 054	ei mitään	
R0050	319 787	ei mitään	
R0060	-272 211		
R0070	0		
R0100	944 027		

	C0100
R0130	10 295
R0140	0
R0150	-154 264
R0160	0
R0200	800 058
R0210	0
R0211	
R0212	
R0213	
R0214	
R0220	800 058
R0400	0
R0410	0
R0420	0
R0430	0
R0440	0

	Kyllä/Ei
	C0109
R0590	Kyllä

	Laskennallisiin veroihin liittyvä tappioiden vaimennusvaikutus
	C0130
R0640	-154 264
R0650	-154 264
R0660	
R0670	
R0680	
R0690	-154 264

LähiTapiola Vahinkoyhtiö

S.28.01.01

Vähimmäispääomavaatimus (MCR) – Vain henkivakuutus- tai vahinkovakuutustoiminta tai jälleenvakuutustoiminta

Vahinkovakuutus- ja vahinkojälleenvakuutusvelvoitteisiin sovellettava lineaarisen kaavan osa

MCR_{NL} Tulos

	C0010
R0010	53 129

Sairauskuluvakuutus ja suhteellinen jälleenvakuutus
 Vakuutus ansiotulon menetyksen varalta ja suhteellinen jälleenvakuutus
 Työtapaturvavakuutus ja suhteellinen jälleenvakuutus
 Moottorijoneuvon vastuuvakuutus ja suhteellinen jälleenvakuutus
 Muu moottorijoneuvovakuutus ja suhteellinen jälleenvakuutus
 Meri-, ilmailu- ja kuljetusvakuutus ja suhteellinen jälleenvakuutus
 Palo- ja muu omaisuusvahinkovakuutus ja suhteellinen jälleenvakuutus
 Yleinen vastuuvakuutus ja suhteellinen jälleenvakuutus
 Luotto- ja takausvakuutus ja suhteellinen jälleenvakuutus
 Oikeusturvavakuutus ja suhteellinen jälleenvakuutus
 Matka-apuvakuutus ja suhteellinen jälleenvakuutus
 Vakuutus muiden taloudellisten menetysten varalta ja suhteellinen jälleenvakuutus
 Sairausvakuutuksen ei-suhteellinen jälleenvakuutus
 Vastuuvakuutuksen ei-suhteellinen jälleenvakuutus
 Meri-, ilmailu- ja kuljetusvakuutuksen ei-suhteellinen jälleenvakuutus
 Omaisuusvakuutuksen ei-suhteellinen jälleenvakuutus

	Nettomääräinen (vähennettynä jälleenvakuutus- sopimusten/erillis- yhtiöiden osuudella) paras estimaatti ja vakuutustekninen vastuuvetka kokonaisuutena laskettuna	Nettomääräinen (vähennettynä jälleenvakuutus- sopimusten osuudella) vakuutusmaksutulo viimeisten 12 kuukauden ajalta
	C0020	C0030
R0020	16 077	28 879
R0030	911	2 225
R0040	74 599	168 278
R0050	5 230	7 410
R0060	5 385	12 796
R0070	206	2 288
R0080	30 107	24 008
R0090	37 204	16 755
R0100	5 167	696
R0110	4 941	3 372
R0120	0	0
R0130	6 193	3 122
R0140	1 561	527
R0150	32 952	13 108
R0160	0	0
R0170	15 403	11 582

Henkivakuutus- ja henkijälleenvakuutusvelvoitteisiin sovellettava lineaarisen kaavan osa

MCR_L Tulos

	C0040
R0200	10 240

Oikeuden ylijäämään sisältävät velvoitteet – taatut etuudet
 Oikeuden ylijäämään sisältävät velvoitteet – tulevat harkinnanvaraiset lisäetuudet
 Indeks- ja sijoitussidonnaiset vakuutusvelvoitteet
 Muut henki(jälleen)vakuutus- ja sairaus(jälleen)vakuutusvelvoitteet
 Kaikkien henki(jälleen)vakuutusvelvoitteiden riskisumma yhteensä

	Nettomääräinen (vähennettynä jälleenvakuutus- sopimusten/erillis- yhtiöiden osuudella) paras estimaatti ja vakuutustekninen vastuuvetka kokonaisuutena laskettuna	Nettomääräinen (vähennettynä jälleenvakuutus- sopimusten/erillis- yhtiöiden osuudella) kokonaisriskisumma
	C0050	C0060
R0210	0	
R0220	0	
R0230	0	
R0240	487 623	
R0250		0

Kokonais-MCR:n laskenta

Lineaarinen MCR

SCR

MCR:n enimmäistaso

MCR:n vähimmäistaso

Yhdistetty MCR

MCR:n absoluuttinen vähimmäistaso

Vähimmäispääomavaatimus

	C0070
R0300	63 369
R0310	800 058
R0320	360 026
R0330	200 015
R0340	200 015
R0350	4 000
	C0070
R0400	200 015

LähiTapiola Henkiyhtiö

Vakavaraisuutta ja taloudellista tilaa koskevan kertomuksen liitteet

Yhtiö julkaisee osana LähiTapiola ryhmän vakavaraisuutta ja taloudellista tilaa koskevaa kertomusta Solvenssi II -vakavaraisuussääntelyn mukaisesti seuraavat raportointitaulukot 31.12.2025 tilanteessa:

S.02.01.02	Tase
S.05.01.02	Vakuutusmaksut, korvaukset ja kulut vakuutuslajeittain
S.12.01.02	Henkivakuutuksen ja SLT-sairausvakuutuksen vakuutustekninen vastuuvélka
S.22.01.21	Pitkäaikaisia takuita koskevien toimenpiteiden ja siirtymätoimenpiteiden vaikutukset
S.23.01.01	Oma varallisuus
S.25.01.21	Vakavaraisuuspääomavaatimus (SCR) – Standardikaavaa käyttävät yritykset
S.28.01.01	Vähimmäispääomavaatimus (MCR) – Vain henkivakuutus- tai vahinkovakuutustoiminta tai jälleenvakuutustoiminta

Esitetyt luvut ovat tuhansia euroja.



S.02.01.02

Tase

Varat

Aineettomat hyödykkeet
Laskennalliset verosaamiset
Eläke-etuuksien ylijäämä
Aineelliset käyttöomaisuushyödykkeet (omassa käytössä)
Sijoitukset (muut kuin indeksi- ja sijoitussidonnaisiin sopimusten katteena olevat varat)
Kiinteistöt (muut kuin omassa käytössä olevat)
Omistussuudet sidosyrityksissä, mukaan lukien omistusyhteydet
Osakkeet
Osakkeet – Listatut
Osakkeet – Listaamattomat
Joukkovelkakirjalainat
Valtion joukkovelkakirjalainat
Yrityslainat
Strukturoidut velkakirjat
Vakuudelliset arvopaperit
Yhteistä sijoitustoimintaa harjoittavat yritykset
Johdannaiset
Talletukset, jotka eivät kuulu muihin rahavaroihin
Muut sijoitukset
Indeksi- ja sijoitussidonnaisiin sopimuksiin sijoitetut varat
Kiinnelainat ja muut lainat
Lainat, joiden vakuutena on vakuutus sopimus
Kiinnelainat ja muut lainat yksityishenkilöille
Muut kiinnelainat ja lainat
Saamiset jälleenvakuutus sopimuksista :
Vahinkovakuutus ja NSLT-sairausvakuutus
Vahinkovakuutus, ilman sairausvakuutusta
NSLT-sairausvakuutus
Henkivakuutus ja SLT-sairausvakuutus, ilman sairausvakuutusta ja indeksi- ja sijoitussidonnaisia sopimuksia
SLT-sairausvakuutus
Henkivakuutus, ilman sairausvakuutusta ja indeksi- ja sijoitussidonnaisia sopimuksia
Indeksi- ja sijoitussidonnainen henkivakuutus
Jälleenvakuutustalletteet
Vakuutussaamiset ja saamiset vakuutusedustajilta
Saamiset jälleenvakuutustoiminnasta
Muut saamiset (myyntisaamiset, ei vakuutuksiin liittyvät)
Omat osakkeet (suorassa omistuksessa olevat)
Oman varallisuuden eriin tai maksettaviksi määrättyyn mutta vielä maksamattomaan alkupääomaan liittyvät saamiset
Rahavarat
Kaikki muut varat, joita ei ole esitetty muualla
Varat yhteensä

	Solvenssi II
	-arvo
	C0010
R0030	0
R0040	0
R0050	0
R0060	2 315
R0070	2 625 901
R0080	390 809
R0090	81 308
R0100	36 808
R0110	30 698
R0120	6 110
R0130	684 100
R0140	503 397
R0150	180 703
R0160	0
R0170	0
R0180	1 427 882
R0190	2 109
R0200	2 885
R0210	0
R0220	3 321 338
R0230	167 010
R0240	50
R0250	0
R0260	166 960
R0270	-13 500
R0280	0
R0290	0
R0300	0
R0310	-13 500
R0320	-984
R0330	-12 516
R0340	0
R0350	0
R0360	1 414
R0370	0
R0380	10 257
R0390	0
R0400	0
R0410	144 553
R0420	1 067
R0500	6 260 355

S.02.01.02

Tase

Velat

Vakuutustekninen vastuovelka – Vahinkovakuutus
Vakuutustekninen vastuovelka – Vahinkovakuutus (ilman sairausvakuutusta)
Vakuutustekninen vastuovelka kokonaisuutena laskettuna
Paras estimaatti
Riskimarginaali
Vakuutustekninen vastuovelka – NSLT-sairausvakuutus
Vakuutustekninen vastuovelka kokonaisuutena laskettuna
Paras estimaatti
Riskimarginaali
Vakuutustekninen vastuovelka – Henkivakuutus (ilman indeksi- ja sijoitussidonnaisia sopimuksia)
Vakuutustekninen vastuovelka – SLT-sairausvakuutus
Vakuutustekninen vastuovelka kokonaisuutena laskettuna
Paras estimaatti
Riskimarginaali
Vakuutustekninen vastuovelka – Henkivakuutus (ilman sairausvakuutusta sekä indeksi- ja sijoitussidonnaisia sopimuksia)
Vakuutustekninen vastuovelka kokonaisuutena laskettuna
Paras estimaatti
Riskimarginaali
Vakuutustekninen vastuovelka – Indeksi- ja sijoitussidonnainen toiminta
Vakuutustekninen vastuovelka kokonaisuutena laskettuna
Paras estimaatti
Riskimarginaali
Ehdolliset velat
Muut varaukset kuin vakuutustekninen vastuovelka
Eläkeveloitteet
Jälleenvakuuttajilta pidätetyt talletteet
Laskennalliset verovelat
Johdannaiset
Velat luottolaitoksille
Muut rahoitusvelat kuin velat luottolaitoksille
Vakuutusvelat ja velat vakuutusedustajille
Jälleenvakuutusvelat
Velat (ostovelat, ei vakuutusvelat)
Etuioikeudeltaan huonommat velat
Omaan perusvarallisuuteen kuulumattomat etuoikeudeltaan huonommat velat
Omaan perusvarallisuuteen kuuluvat etuoikeudeltaan huonommat velat
Kaikki muut velat, joita ei ole esitetty muualla
Velat yhteensä
Ylijäämä, jonka verran varat ovat velkoja suuremmat

	Solvenssi II -arvo
	C0010
R0510	0
R0520	0
R0530	0
R0540	0
R0550	0
R0560	0
R0570	0
R0580	0
R0590	0
R0600	1 474 438
R0610	62 480
R0620	0
R0630	54 510
R0640	7 970
R0650	1 411 958
R0660	0
R0670	1 288 918
R0680	123 040
R0690	3 165 576
R0700	0
R0710	3 134 295
R0720	31 281
R0740	0
R0750	19
R0760	0
R0770	1 114
R0780	123 095
R0790	1 752
R0800	0
R0810	2 230
R0820	1 515
R0830	2 847
R0840	22 045
R0850	0
R0860	0
R0870	0
R0880	0
R0900	4 794 631
R1000	1 465 724

S.05.01.02

Vakuutusmaksut, korvaukset ja kulut vakuutuslajeittain

	Vakuutuslaji: henkivakuutusvelvoitteet						Henkijälleenvakuutusvelvoitteet		Yhteensä	
	Sairaus- vakuutus	Ylijäämään oikeuttava vakuutus	Indeksi- ja sijoitus- sidonnainen vakuutus	Muu henki- vakuutus	Vahinko- vakuutus- sopimuksiin pohjautuvat ja sairaus- vakuutus- velvoitteisiin liittyvät annuiteetit	Vahinko- vakuutus- sopimuksiin pohjautuvat ja muihin kuin sairaus- vakuutus- velvoitteisiin liittyvät annuiteetit	Sairaus- vakuutus	Henki- vakuutuksen jälle- vakuutus		
	C0210	C0220	C0230	C0240	C0250	C0260	C0270	C0280		C0300
Vakuutusmaksutulo										
Brutto	R1410	38 006	30 456	235 945	114 461	0	0	0	0	418 868
Jälleenvakuuttajien osuus	R1420	1 206	966	0	3 631	0	0	0	0	5 803
Netto	R1500	36 801	29 489	235 945	110 830	0	0	0	0	413 065
Vakuutusmaksutuotot										
Brutto	R1510	38 006	30 456	235 945	114 461	0	0	0	0	418 868
Jälleenvakuuttajien osuus	R1520	1 206	966	0	3 631	0	0	0	0	5 803
Netto	R1600	36 801	29 489	235 945	110 830	0	0	0	0	413 065
Korvauskulut										
Brutto	R1610	27 830	148 576	188 858	27 239	0	0	0	0	392 503
Jälleenvakuuttajien osuus	R1620	132	707	0	130	0	0	0	0	969
Netto	R1700	27 698	147 869	188 858	27 109	0	0	0	0	391 534
Aiheutuneet kulut	R1900	5 293	12 445	11 930	45 716	0	0	0	0	75 383
Tulos - muut vakuutustekniset kulut/tuotot	R2510									0
Kulut yhteensä	R2600									75 383
Takaisinnostojen määrä yhteensä	R2700	3 304	10 382	134 765	599	0	0	0	0	149 050

S.12.01.02

Henkivakuutuksen ja SLT-sairausvakuutuksen vakuutustekninen vastuuelva

	Ylijäämään oikeuttava vakuutus	Indeksi- ja sijoitussidonnainen vakuutus			Muu henkivakuutus			Vahinko- vakuutus- sopimuksiin pohjautuvat ja muuhun vakuutus- velvoitteeseen kuin sairaus- vakuutus- velvoitteisiin liittyvät annuiteetit
		C0020	C0030	C0040	C0050	C0060	C0070	
Vakuutustekninen vastuuelva kokonaisuutena laskettuna	R0010	0	0			0		0
Saamiset yhteensä jälleenvakuutus- ja erillisyhtiöiltä ja rajoitetusta jälleenvakuutuksesta oikaistuina ennustetuilla tappioilla, jotka johtuvat vastapuolen maksukyvyttömyydestä ja liittyvät kokonaisuutena laskettuun vakuutustekniseen vastuuelvaan	R0020	0	0			0		0
Vakuutustekninen vastuuelva laskettuna parhaan estimaatin ja riskimarginaalin summana								
Paras estimaatti								
Bruttomääräinen paras estimaatti	R0030	1 565 407		0	3 138 656		0	-170 931
Saamiset yhteensä jälleenvakuutus- ja erillisyhtiöiltä ja rajoitetusta jälleenvakuutuksesta oikaistuina ennustetuilla tappioilla, jotka johtuvat vastapuolen maksukyvyttömyydestä	R0080	0		0	0		0	-12 516
Paras estimaatti, josta on vähennetty saamiset jälleenvakuutus- ja erillisyhtiöiltä ja rajoitetusta jälleenvakuutuksesta – Yhteensä	R0090	1 565 407		0	3 138 656		0	-158 415
Riskimarginaali	R0100	40 987	31 281			82 053		0
Vakuutustekninen vastuuelva – Yhteensä	R0200	1 500 835	3 165 576			-88 878		0

S.12.01.02

Henkivakuutuksen ja SLT-sairausvakuutuksen vakuutustekninen vastuuelva

	Hyväksytty jälleenvakuutus	Yhteensä (muu henkivakuutus kuin sairausvakuutus, mukaan lukien sijoitus-sidonnainen vakuutus)	Sairausvakuutus (ensivakuutus)			Vahinkovakuutus-sopimuksiin pohjautuvat ja sairausvakuutusvelvoitteisiin liittyvät annuiteetit	Sairausvakuutus (hyväksytty jälleenvakuutus)	Yhteensä (SLT-sairausvakuutus)
			C0100	C0150	C0160			
Vakuutustekninen vastuuelva kokonaisuutena laskettuna	R0010	0	0	0		0	0	0
Saamiset yhteensä jälleenvakuutus-sopimuksista/erillisyhtiöiltä ja rajoitetusta jälleenvakuutuksesta oikaistuina ennustetuilla tappioilla, jotka johtuvat vastapuolen maksukyvyttömyydestä ja liittyvät kokonaisuutena laskettuun vakuutustekniseen vastuuelvaan	R0020	0	0	0		0	0	0
Vakuutustekninen vastuuelva laskettuna parhaan estimaatin ja riskimarginaalin summana								
Paras estimaatti								
Bruttomääräinen paras estimaatti	R0030	0	4 533 132		0	54 510	0	54 510
Saamiset yhteensä jälleenvakuutus-sopimuksista/erillisyhtiöiltä ja rajoitetusta jälleenvakuutuksesta oikaistuina ennustetuilla tappioilla, jotka johtuvat vastapuolen maksukyvyttömyydestä	R0080	0	-12 516		0	-984	0	-984
Paras estimaatti, josta on vähennetty saamiset jälleenvakuutus-sopimuksista/erillisyhtiöiltä ja rajoitetusta jälleenvakuutuksesta – Yhteensä	R0090	0	4 545 648		0	55 494	0	55 494
Riskimarginaali	R0100	0	154 321	7 970		0	0	7 970
Vakuutustekninen vastuuelva – Yhteensä	R0200	0	4 577 533	62 480		0	0	62 480

S.22.01.21

Pitkäaikaisia takuita koskevien toimenpiteiden ja siirtymätoimenpiteiden vaikutukset

		Pitkäaikaisia takuita koskevien toimenpiteiden ja siirtymätoimen- piteiden määrä	Vakuutusteknisen vastuuvelan siirtymätoimen- piteen vaikutukset	Korkojen siirtymätoimen- piteen vaikutukset	Nollatun volatiliteettikorjauk- sen vaikutukset	Nollatun vastaavuuskorjauk- sen vaikutukset
		C0010	C0030	C0050	C0070	C0090
Vakuutustekninen vastuuvélka	R0010	4 640 014	109 920	0	16 951	0
Oma perusvarallisuus	R0020	1 464 860	-109 919	0	-13 561	0
Vakavaraisuuspääomavaatimuksen täyttämiseksi hyväksyttävä oma varallisuus	R0050	1 464 860	-109 919	0	-13 561	0
Vakavaraisuuspääomavaatimus	R0090	577 785	0	0	3 390	0
Vähimmäispääomavaatimuksen täyttämiseksi hyväksyttävä oma varallisuus	R0100	1 464 860	-109 919	0	-13 561	0
Vähimmäispääomavaatimus	R0110	144 446	0	0	848	0

S.23.01.01

Oma varallisuus

Oma perusvarallisuus ennen delegoidun asetuksen (EU) 2015/35 68 artiklan mukaisia muilla

rahoitusaloilla olevien omistusyhteisöjen vähennyksiä

Tavanomainen osakepääoma (joka sisältää omat osakkeet)

Tavanomaiseen osakepääomaan liittyvä ylikurssirahasto

Alkupääoma, jäsenten maksuosuudet tai niitä vastaavat oman perusvarallisuuden erät keskinäisten

tai niitä vastaavien yritysten osalta

Etuoikeudeltaan huonommat jäsenten keskinäiset rahastot

Ylijäämävarallisuus

Etuoikeudet osakkeet

Etuoikeutettuihin osakkeisiin liittyvä ylikurssirahasto

Täsmätyserä

Etuoikeudeltaan huonommat velat

Laskennallisten nettoverosaamisten arvoa vastaava määrä

Muut valvontaviranomaisen omaksi perusvarallisuudeksi hyväksymät erät, joita ei ole esitetty edellä

Tilinpäätöksen oma varallisuus, jota ei pitäisi esittää täsmätyseränä ja joka ei täytä Solvenssi II:n mukaisen oman varallisuuden luokitteluperusteita

Tilinpäätöksen oma varallisuus, jota ei pitäisi esittää täsmätyseränä ja joka ei täytä

Solvenssi II:n mukaisen oman varallisuuden luokitteluperusteita

Vähennykset

Rahoitus- ja luottolaitoksiin oleviin omistusyhteisöihin perustuvat vähennykset

Oma perusvarallisuus yhteensä vähennysten jälkeen

Oma lisävarallisuus

Maksamaton tavanomainen osakepääoma, joka on maksettava vaadittaessa mutta jota ei ole vielä vaadittu maksettavaksi

Maksamaton eikä vielä maksettavaksi vaadittu alkupääoma, jäsenten maksuosuudet tai vastaavat oman perusvarallisuuden erät, jotka on maksettava vaadittaessa, keskinäisten tai niitä vastaavien yritysten osalta

Maksamattomat etuoikeudet osakkeet, jotka on maksettava vaadittaessa mutta joita ei ole vielä vaadittu maksettaviksi

Oikeudellisesti sitova sitoumus merkitä ja maksaa etuoikeudeltaan huonommat velat vaadittaessa

Direktiivin 2009/138/EY 96 artiklan 2 kohdan mukaiset remburssit ja takuut

Muut kuin direktiivin 2009/138/EY 96 artiklan 2 kohdan mukaiset remburssit ja takuut

Direktiivin 2009/138/EY 96 artiklan 3 kohdan ensimmäisen alakohdan mukaiset jäseniltä vaaditut lisämaksut

Jäseniltä vaaditut lisämaksut – Muut kuin direktiivin 2009/138/EY 96 artiklan 3 kohdan ensimmäisessä alakohdassa tarkoitett

Muu oma lisävarallisuus

Oma lisävarallisuus yhteensä

Käytettävissä oleva ja hyväksyttävä oma varallisuus

SCR:n täyttämiseksi käytettävissä oleva oma varallisuus yhteensä

MCR:n täyttämiseksi käytettävissä oleva oma varallisuus yhteensä

SCR:n täyttämiseksi hyväksyttävä oma varallisuus yhteensä

MCR:n täyttämiseksi hyväksyttävä oma varallisuus yhteensä

SCR

MCR

Hyväksyttävän oman varallisuuden ja SCR:n suhdeluku

Hyväksyttävän oman varallisuuden ja MCR:n suhdeluku

Täsmätyserä

Ylijäämä, jonka verran varat ovat velkoja suuremmat

Omat osakkeet (suorassa ja välillisessä omistuksessa olevat)

Odotettavissa olevat osingot, voitonjatot ja maksut

Muut oman perusvarallisuuden erät

Vastaavuukskorjauskantoja ja erillään pidettäviä rahastoja koskevat sidotun oman pääoman erien oikaisut

Täsmätyserä

Odotettavissa olevat voitot

Tuleviin vakuutusmaksuihin sisältyvät odotettavissa olevat voitot (EPIFP) – Henkivakuutus

Tuleviin vakuutusmaksuihin sisältyvät odotettavissa olevat voitot (EPIFP) – Vahinkovakuutus

Tuleviin vakuutusmaksuihin sisältyvät odotettavissa olevat voitot (EPIFP) yhteensä

	Yhteensä	Luokka 1 (T1) - käytettävissä rajoituksetta	Luokka 1 (T1) - käytettävissä rajoitetusti	Luokka 2 (T2)	Luokka 3 (T3)
	C0010	C0020	C0030	C0040	C0050
R0010	0	0		0	
R0030	0	0		0	
R0040	42 068	42 068		0	
R0050	0		0	0	0
R0070	0	0			
R0090	0		0	0	0
R0110	0		0	0	0
R0130	1 422 792	1 422 792			
R0140	0		0	0	0
R0160	0				0
R0180	0	0	0	0	0
R0220	0				
R0230	0	0	0	0	
R0290	1 464 860	1 464 860	0	0	0
R0300	0			0	
R0310	0			0	
R0320	0			0	0
R0330	0			0	0
R0340	0			0	
R0350	0			0	0
R0360	0			0	
R0370	0			0	
R0390	0			0	0

	Yhteensä	Luokka 1 (T1) - käytettävissä rajoituksetta	Luokka 1 (T1) - käytettävissä rajoitetusti	Luokka 2 (T2)	Luokka 3 (T3)
	C0010	C0020	C0030	C0040	C0050
R0400	0			0	0
R0500	1 464 860	1 464 860	0	0	0
R0510	1 464 860	1 464 860	0	0	
R0540	1 464 860	1 464 860	0	0	0
R0550	1 464 860	1 464 860	0	0	
R0580	577 785				
R0600	144 446				
R0620	253,53 %				
R0640	1014,12 %				

C0060	
R0700	1 465 724
R0710	0
R0720	864
R0730	42 068
R0740	0
R0760	1 422 792
R0770	326 290
R0780	0
R0790	326 290

S.25.01.21

Vakavaraisuuspääomavaatimus (SCR) – Standardikaavaa käyttävät yritykset

Markkinariski
 Vastapuoliriski
 Henkivakuutusriski
 Sairausvakuutusriski
 Vahinkovakuutusriski
 Hajautus
 Aineettomien hyödykkeiden riski
Perusvakavaraisuuspääomavaatimus

	Brutto-SCR	Yritys- kohtaiset parametrit	Yksinker- taistukset
	C0110	C0090	C0100
R0010	624 545		
R0020	3 879		
R0030	301 203	ei mitään	
R0040	21 088	ei mitään	
R0050	0	ei mitään	
R0060	-184 624		
R0070	0		
R0100	766 091		

Vakavaraisuuspääomavaatimuksen laskenta

Operatiivinen riski

Vakuutustekniseen vastuuelkaan liittyvä tappioiden vaimennusvaikutus

Laskennallisiin veroihin liittyvä tappioiden vaimennusvaikutus
 Direktiivin 2003/41/EY 4 artiklan mukaisesti harjoitettavan liiketoiminnan
 pääomavaatimus

**Vakavaraisuuspääomavaatimus, ilman pääomavaatimuksen
 korotusta**

Jo tehdyt pääomavaatimuksen korotukset

Vakavaraisuuspääomavaatimus

Muut tiedot SCR:stä

Duraatiopohjaista osakeriskiä koskevan alariskiosion pääomavaatimus

Jäljellä olevan osan nimellisten SCR:ien kokonaismäärä

Erillään pidettävä rahastoja koskevien rahastojen nimellisten SCR:ien
 kokonaismäärä

Vastaavuuskorjauskantojen nimellisten SCR:ien kokonaismäärä

Erillään pidettävien rahastojen nimellisten SCR:ien yhdistämisestä
 johtuvat hajautusvaikutukset 304 artiklaa varten

Verokantaa koskeava lähestymistapa

Keskimääräiseen verokantaan pohjautuva lähestymistapa

**Kyllä/Ei
 C0109**

R0590	1
-------	---

**Laskennallisiin
 veroihin liittyvä
 tappioiden
 vaimennusvaikutus
 C0130**

Laskennallisiin veroihin liittyvä tappioiden vaimennusvaikutus

Laskennallisten verovelkojen tuloutuksella perusteltu laskennallisiin
 veroihin liittyvä tappioiden vaimennusvaikutus
 Todennäköisellä tulevalle verotettavalla taloudellisella voitolla
 perusteltu laskennallisiin veroihin liittyvä tappioiden
 vaimennusvaikutus
 Tappiontasauksella perusteltu laskennallisiin veroihin liittyvä
 tappioiden vaimennusvaikutus, kuluva vuosi
 Tappiontasauksella perusteltu laskennallisiin veroihin liittyvä
 tappioiden vaimennusvaikutus, tulevat vuodet
 Laskennallisiin veroihin liittyvän tappioiden vaimennusvaikutuksen
 enimmäismäärä

R0640	-123 095
R0650	-123 095
R0660	0
R0670	0
R0680	0
R0690	-123 095

S.28.01.01

Vähimmäispääomavaatimus (MCR) – Vain henkivakuutus- tai vahinkovakuutustoiminta tai jälleenvakuutustoiminta

Vahinkovakuutus- ja vahinkojälleenvakuutusvelvoitteisiin sovellettava lineaarisen kaavan osa

MCR_{NL} Tulos

	C0010
R0010	0

Nettomääräinen (vähennettynä jälleenvakuutus-sopimusten/erillisyhtiöiden osuudella) paras estimaatti ja vakuutustekninen vastuovelka kokonaisuutena laskettuna	Nettomääräinen (vähennettynä jälleenvakuutus-sopimusten osuudella) vakuutusmaksutulo viimeisten 12 kuukauden ajalta
--	---

Sairauskuluvakuutus ja sen suhteellinen jälleenvakuutus
 Vakuutus ansiotulon menetyksen varalta ja sen suhteellinen jälleenvakuutus
 Työntekijän tapaturmavakuutus ja sen suhteellinen jälleenvakuutus
 Moottoriajoneuvon vastuuvakuutus ja sen suhteellinen jälleenvakuutus
 Muu moottoriajoneuvovakuutus ja sen suhteellinen jälleenvakuutus
 Meri-, ilmailu- ja kuljetusvakuutus ja sen suhteellinen jälleenvakuutus
 Palo- ja muu omaisuusvahinkovakuutus ja sen suhteellinen jälleenvakuutus
 Yleinen vastuuvakuutus ja sen suhteellinen jälleenvakuutus
 Luotto- ja takausvakuutus ja sen suhteellinen jälleenvakuutus
 Oikeusturvavakuutus ja sen suhteellinen jälleenvakuutus
 Matka-apuvakuutus ja sen suhteellinen jälleenvakuutus
 Vakuutus muiden taloudellisten menetysten varalta ja sen suhteellinen jälleenvakuutus
 Sairausvakuutuksen ei-suhteellinen jälleenvakuutus
 Vastuuvakuutuksen ei-suhteellinen jälleenvakuutus
 Meri-, ilmailu- ja kuljetusvakuutuksen ei-suhteellinen jälleenvakuutus
 Omaisuusvakuutuksen ei-suhteellinen jälleenvakuutus

	C0020	C0030
R0020	0	0
R0030	0	0
R0040	0	0
R0050	0	0
R0060	0	0
R0070	0	0
R0080	0	0
R0090	0	0
R0100	0	0
R0110	0	0
R0120	0	0
R0130	0	0
R0140	0	0
R0150	0	0
R0160	0	0
R0170	0	0

Henkivakuutus- ja henkijälleenvakuutusvelvoitteisiin sovellettava lineaarisen kaavan osa

MCR_L Tulos

	C0040
R0200	100 084

Nettomääräinen (vähennettynä jälleenvakuutus-sopimusten/erillisyhtiöiden osuudella) paras estimaatti ja vakuutustekninen vastuovelka kokonaisuutena laskettuna	Nettomääräinen (vähennettynä jälleenvakuutus-sopimusten/erillisyhtiöiden osuudella) kokonaisriskisumma
--	--

Oikeuden ylijäämään sisältävät velvoitteet – Taatut etuudet
 Oikeuden ylijäämään sisältävät velvoitteet – Tulevat harkinnanvaraiset lisäetuudet
 Indeks- ja sijoitussidonnaiset vakuutusvelvoitteet
 Muut henki(jälleen)vakuutus- ja sairaus(jälleen)vakuutusvelvoitteet
 Kaikkien henki(jälleen)vakuutusvelvoitteiden kokonaisriskisumma

	C0050	C0060
R0210	1 483 434	
R0220	81 973	
R0230	3 138 656	
R0240	0	
R0250		39 269 668

Kokonais-MCR:n laskenta

Lineaarinen MCR

SCR

MCR:n enimmäistaso

MCR:n vähimmäistaso

Yhdistetty MCR

MCR:n absoluuttinen vähimmäistaso

Vähimmäispääomavaatimus

	C0070
R0300	100 084
R0310	577 785
R0320	260 003
R0330	144 446
R0340	144 446
R0350	4 000
	C0070
R0400	144 446

LähiTapiola Etelä

Vakavaraisuutta ja taloudellista tilaa koskevan kertomuksen liitteet

Yhtiö julkaisee osana LähiTapiola-ryhmän vakavaraisuutta ja taloudellista tilaa koskevaa kertomusta Solvenssi II -vakavaraisuussäätelyn mukaisesti seuraavat raportointitaulukot 31.12.2025 tilanteessa:

S.02.01.02	Tase
S.05.01.02	Vakuutusmaksut, korvaukset ja kulut vakuutuslajeittain
S.12.01.02	Henkivakuutusten ja SLT-sairausvakuutusten vakuutustekninen vastuuvelka
S.17.01.02	Vahinkovakuutusten vakuutustekninen vastuuvelka
S.19.01.21	Vahinkovakuutuskorvaukset
S.23.01.01	Oma varallisuus
S.25.01.21	Vakavaraisuuspääomavaatimus (SCR) – Standardikaavaa käyttävät yritykset
S.28.01.01	Vähimmäispääomavaatimus (MCR) – Vain henkivakuutus- tai vahinkovakuutustoiminta tai jälleenvakuutustoiminta

Esitetyt luvut ovat tuhansia euroja.



S.02.01.02

Tase

Varat

Aineettomat hyödykkeet
 Laskennalliset verosaamiset
 Eläke-etuuksien ylijäämä
 Aineelliset käyttöomaisuushyödykkeet (omassa käytössä)
 Sijoitukset (muut kuin indeksi- ja sijoitussidonnaisiin sopimusten katteena olevat varat)
 Kiinteistöt (muut kuin omassa käytössä olevat)
 Omistusosuudet sidosyrityksissä, mukaan lukien omistusyhteydet
 Osakkeet
 Osakkeet – listatut
 Osakkeet – listaamattomat
 Joukkovelkakirjalainat
 Valtion joukkovelkakirjalainat
 Yrityslainat
 Strukturoidut velkakirjat
 Vakuudelliset arvopaperit
 Yhteistä sijoitustoimintaa harjoittavat yritykset
 Johdannaiset
 Talletukset, jotka eivät kuulu muihin rahavaroihin
 Muut sijoitukset
 Indeksi- ja sijoitussidonnaisten sopimusten katteena olevat varat
 Kiinnelainat ja muut lainat
 Lainat, joiden vakuutena on vakuutus sopimus
 Kiinnelainat ja muut lainat yksityishenkilöille
 Muut kiinnelainat ja lainat
 Jälleenvakuutus sopimuksista olevat saamiset:
 Vahinkovakuutus ja NSLT-sairausvakuutus
 Vahinkovakuutus, ilman sairausvakuutusta
 NSLT-sairausvakuutus
 Henkivakuutus ja SLT-sairausvakuutus, ilman sairausvakuutusta ja indeksi- ja sijoitussidonnaisia sopimuksia
 SLT-sairausvakuutus
 Henkivakuutus, ilman sairausvakuutusta ja indeksi- ja sijoitussidonnaisia sopimuksia
 Indeksi- ja sijoitussidonnainen henkivakuutus
 Jälleenvakuutustalletteet
 Vakuutussaamiset ja saamiset vakuutusedustajilta
 Saamiset jälleenvakuutustoiminnasta
 Muut saamiset (myyntisaamiset, ei vakuutuksiin liittyvät)
 Omat osakkeet (suorassa omistuksessa olevat)
 Oman varallisuuden eriin tai maksettaviksi määrättyihin, mutta vielä maksamattomiin takuu- ja pohjarahastoon liittyvät saamiset
 Rahavarat
 Kaikki muut varat, joita ei ole esitetty muualla

Varat yhteensä

	Solvenssi II -arvo
	C0010
R0030	0
R0040	0
R0050	0
R0060	1 077
R0070	198 493
R0080	742
R0090	3 686
R0100	57
R0110	0
R0120	57
R0130	943
R0140	0
R0150	943
R0160	0
R0170	0
R0180	193 065
R0190	0
R0200	0
R0210	0
R0220	0
R0230	0
R0240	0
R0250	0
R0260	0
R0270	7 493
R0280	3 880
R0290	3 882
R0300	-2
R0310	3 614
R0320	0
R0330	3 614
R0340	0
R0350	0
R0360	402
R0370	741
R0380	863
R0390	0
R0400	0
R0410	3 533
R0420	6
R0500	212 608

S.02.01.02

Tase

Velat

Vakuutustekninen vastuuelka – vahinkovakuutus

Vakuutustekninen vastuuelka – vahinkovakuutus (ilman sairausvakuutusta)

Vakuutustekninen vastuuelka kokonaisuutena laskettuna

Paras estimaatti

Riskimarginaali

Vakuutustekninen vastuuelka – NSLT-sairausvakuutus

Vakuutustekninen vastuuelka kokonaisuutena laskettuna

Paras estimaatti

Riskimarginaali

Vakuutustekninen vastuuelka – henkivakuutus (ilman indeksi- ja sijoitussidonnaisia sopimuksia)

Vakuutustekninen vastuuelka – SLT-sairausvakuutus

Vakuutustekninen vastuuelka kokonaisuutena laskettuna

Paras estimaatti

Riskimarginaali

Vakuutustekninen vastuuelka – henkivakuutus (ilman sairausvakuutusta sekä indeksi- ja sijoitussidonnaisia sopimuksia)

Vakuutustekninen vastuuelka kokonaisuutena laskettuna

Paras estimaatti

Riskimarginaali

Vakuutustekninen vastuuelka – Indeksi- ja sijoitussidonnainen toiminta

Vakuutustekninen vastuuelka kokonaisuutena laskettuna

Paras estimaatti

Riskimarginaali

Ehdolliset velat

Muut varaukset kuin vakuutustekninen vastuuelka

Eläkevelvoitteet

Jälleenvakuuttajilta pidätetyt talletteet

Laskennalliset verovelat

Johdannaiset

Velat luottolaitoksille

Muut rahoitusvelat kuin velat luottolaitoksille

Vakuutusvelat ja velat vakuutusedustajille

Jälleenvakuutusvelat

Velat (ostovelat, ei vakuutuksiin liittyvät)

Etuoikeudeltaan huonommat velat

Omaan perusvarallisuuteen kuulumattomat etuoikeudeltaan huonommat velat

Omaan perusvarallisuuteen kuuluvat etuoikeudeltaan huonommat velat

Muut velat, joita ei ole esitetty muualla

Velat yhteensä

Varojen ja velkojen erotus

	Solvenssi II -arvo
	C0010
R0510	30 361
R0520	25 132
R0530	0
R0540	22 285
R0550	2 847
R0560	5 229
R0570	0
R0580	4 711
R0590	518
R0600	24 677
R0610	0
R0620	0
R0630	0
R0640	0
R0650	24 677
R0660	0
R0670	24 370
R0680	307
R0690	0
R0700	0
R0710	0
R0720	0
R0740	0
R0750	0
R0760	0
R0770	0
R0780	15 873
R0790	0
R0800	0
R0810	0
R0820	1 190
R0830	0
R0840	2 997
R0850	0
R0860	0
R0870	0
R0880	0
R0900	75 098
R1000	137 510

Henkivakuutusten ja SLT-sairausvakuutusten vakuutustekninen vastuuelva

	Indeksi- ja sijoitussidonnainen vakuutus			Muu henkivakuutus			Vahinko- vakuutus- sopimuksiin pohjautuvat ja muihin vakuutus- velvoittisiin kuin sairaus-vakuutus velvoitteisiin liittyvät annuiteetit	
	Ylijäämään oikeuttava vakuutus	Optioita ja takuita sisältä- mättömät sopimukset	Optioita tai takuita sisältävät sopimukset	Optioita ja takuita sisältä- mättömät sopimukset	Optioita tai takuita sisältävät sopimukset			
	C0020	C0030	C0040	C0050	C0060	C0070	C0080	C0090
Vakuutustekninen vastuuelva kokonaisuutena laskettuna	R0010	0	0		0			0
Saamiset yhteensä jälleenvakuutus sopimuksista/erillisyhtiöiltä ja rajoitetusta jälleenvakuutuksesta korjattuina ennustetuilla tappioilla, jotka johtuvat vastapuolen maksukyvyttömydestä ja liittyvät kokonaisuutena laskettuun vakuutustekniseen vastuuelvaan	R0020	0	0		0			0
Vakuutustekninen vastuuelva laskettuna parhaan estimaatin ja riskimarginaalin summana								
Paras estimaatti								
Bruttomääräinen paras estimaatti	R0030	0	0	0		0	0	24 370
Saamiset yhteensä jälleenvakuutus sopimuksista/erillisyhtiöiltä ja rajoitetusta jälleenvakuutuksesta korjattuina ennustetuilla tappioilla, jotka johtuvat vastapuolen maksukyvyttömydestä	R0080	0	0	0		0	0	3 614
Paras estimaatti, josta on vähennetty saamiset jälleenvakuutus sopimuksista/erillisyhtiöiltä ja rajoitetusta jälleenvakuutuksesta	R0090	0	0	0		0	0	20 756
Riskimarginaali	R0100	0	0		0			307
Vakuutustekninen vastuuelva – Yhteensä	R0200	0	0		0			24 677

Henkivakuutusten ja SLT-sairausvakuutusten vakuutustekninen vastuuelva

Vakuutustekninen vastuuelva kokonaisuutena laskettuna

Saamiset yhteensä jälleenvakuutus sopimuksista/erillisyyhtiöiltä ja rajoitetusta jälleenvakuutuksesta oikaistuina ennustetuilla tappioilla, jotka johtuvat vastapuolen maksukyvyttömyydestä ja liittyvät kokonaisuutena laskettuun vakuutustekniseen vastuuelvaan

Vakuutustekninen vastuuelva laskettuna parhaan estimaatin ja riskimarginaalin summana

Paras estimaatti

Bruttomääräinen paras estimaatti

Saamiset yhteensä jälleenvakuutus sopimuksista/erillisyyhtiöiltä ja rajoitetusta jälleenvakuutuksesta oikaistuina ennustetuilla tappioilla, jotka johtuvat vastapuolen maksukyvyttömyydestä

Paras estimaatti, josta on vähennetty saamiset jälleenvakuutus sopimuksista/erillisyyhtiöiltä ja rajoitetusta jälleenvakuutuksesta – Yhteensä

Riskimarginaali

Vakuutustekninen vastuuelva – Yhteensä

Tuleva jälleenvakuutus	Yhteensä (muu henkivakuutus kuin sairausvakuutus, mukaan lukien sijoitus-sidonnainen vakuutus)	Sairausvakuutus (ensivakuutus)			Vahinkovakuutus sopimuksiin pohjautuvat ja sairausvakuutusvelvoitteisiin liittyvät annuiteetit	Sairausvakuutus (hyväksytty jälleenvakuutus)	Yhteensä (SLT-sairausvakuutus)
		Optioita ja takuita sisältämättömät sopimukset	Optioita tai takuita sisältävät sopimukset				
C0100	C0150	C0160	C0170	C0180	C0190	C0200	C0210
R0010	0	0	0		0	0	0
R0020	0	0	0		0	0	0
R0030	0	24 370		0	0	0	0
R0080	0	3 614		0	0	0	0
R0090	0	20 756		0	0	0	0
R0100	0	307	0		0	0	0
R0200	0	24 677	0		0	0	0

LähiTapiola Etelä

S.17.01.02

Vahinkovakuutusten vakuutustekninen vastuuvulka

Vakuutustekninen vastuuvulka kokonaisuutena laskettuna

Saamiset yhteensä jälleenvakuutussopimuksista/erillisyyhtiöiltä ja rajoitetusta jälleenvakuutuksesta korjattuina ennustetuilla tappioilla, jotka johtuvat vastapuolen maksukyvyttömyydestä ja liittyvät kokonaisuutena laskettuun vakuutustekniseen vastuuvulkaan

Vakuutustekninen vastuuvulka laskettuna parhaan estimaatin ja riskimarginaalin summana

Paras estimaatti

Vakuutusmaksuvastuu

Brutto

Saamiset yhteensä jälleenvakuutussopimuksista/erillisyyhtiöiltä ja rajoitetusta jälleenvakuutuksesta korjattuna ennustetuilla tappioilla, jotka johtuvat vastapuolen maksukyvyttömyydestä

Vakuutusmaksuvastuun nettomääräinen paras estimaatti

Korvausvastuu

Brutto

Saamiset yhteensä jälleenvakuutussopimuksista/erillisyyhtiöiltä ja rajoitetusta jälleenvakuutuksesta korjattuna ennustetuilla tappioilla, jotka johtuvat vastapuolen maksukyvyttömyydestä

Korvausvastuun nettomääräinen paras estimaatti

Paras estimaatti yhteensä – brutto

Paras estimaatti yhteensä – netto

Riskimarginaali

Vakuutustekninen vastuuvulka – yhteensä

Vakuutustekninen vastuuvulka – yhteensä

Saamiset jälleenvakuutussopimuksista/erillisyyhtiöiltä ja rajoitetusta jälleenvakuutuksesta korjattuina ennustetuilla tappioilla, jotka johtuvat vastapuolen maksukyvyttömyydestä – yhteensä

Vakuutustekninen vastuuvulka, josta on vähennetty saamiset jälleenvakuutussopimuksista/erillisyyhtiöiltä ja rajoitetusta jälleenvakuutuksesta – yhteensä

Ensivakuutus ja tuleva suhteellinen jälleenvakuutus					
Sairauskulu- vakuutus	Vakuutus ansiotulon menetyksen varalta	Työtapaturma- vakuutus	Moottori- ajoneuvon liikenne- vakuutus	Muu moottori- ajoneuvojen vakuutus	Meri-, ilmailu- ja kuljetus- vakuutus
C0020	C0030	C0040	C0050	C0060	C0070
R0010	0	0	0	0	0
R0050	0	0	0	0	0
R0060	1 533	19	0	822	2 950
R0140	-2	0	0	-116	-4
R0150	1 535	19	0	938	2 954
R0160	2 330	829	0	7 348	1 923
R0240	0	0	0	2 211	0
R0250	2 330	829	0	5 137	1 923
R0260	3 863	848	0	8 170	4 872
R0270	3 865	848	0	6 075	4 877
R0280	367	151	0	685	889
R0320	4 230	999	0	8 855	5 761
R0330	-2	0	0	2 095	-4
R0340	4 232	999	0	6 760	5 766

Vakuutustekninen vastuuvulka kokonaisuutena laskettuna

Saamiset yhteensä jälleenvakuutussopimuksista/erillisyyhtiöiltä ja rajoitetusta jälleenvakuutuksesta korjattuna ennustetuilla tappioilla, jotka johtuvat vastapuolen maksukyvyttömyydestä ja liittyvät kokonaisuutena laskettuun vakuutustekniseen vastuuvulkaan

Vakuutustekninen vastuuvulka laskettuna parhaan estimaatin ja riskimarginaalin summana**Paras estimaatti****Vakuutusmaksuvastuu**

Brutto

Saamiset yhteensä jälleenvakuutussopimuksista/erillisyyhtiöiltä ja rajoitetusta jälleenvakuutuksesta korjattuna ennustetuilla tappioilla, jotka johtuvat vastapuolen maksukyvyttömyydestä

Vakuutusmaksuvastuun nettomääräinen paras estimaatti

Korvausvastuu

Brutto

Saamiset yhteensä jälleenvakuutussopimuksista/erillisyyhtiöiltä ja rajoitetusta jälleenvakuutuksesta korjattuna ennustetuilla tappioilla, jotka johtuvat vastapuolen maksukyvyttömyydestä

Korvausvastuun nettomääräinen paras estimaatti

Paras estimaatti yhteensä – brutto**Paras estimaatti yhteensä – netto****Riskimarginaali****Vakuutustekninen vastuuvulka – yhteensä**

Vakuutustekninen vastuuvulka – yhteensä

Saamiset jälleenvakuutussopimuksista/erillisyyhtiöiltä ja rajoitetusta jälleenvakuutuksesta korjattuna ennustetuilla tappioilla, jotka johtuvat vastapuolen maksukyvyttömyydestä – yhteensä

Vakuutustekninen vastuuvulka, josta on vähennetty saamiset jälleenvakuutussopimuksista/erillisyyhtiöiltä ja rajoitetusta jälleenvakuutuksesta – yhteensä

Ensivakuutus ja tuleva suhteellinen jälleenvakuutus					
Palo- ja muu omaisuusvahinkovakuutus	Yleinen vastuuvakuutus	Luotto- ja takausvakuutus	Oikeusturva-vakuutus	Matka-apuvakuutus	Muut taloudelliset menetykset
C0080	C0090	C0100	C0110	C0120	C0130
R0010	0	0	0	0	0
R0050	0	0	0	0	0
R0060	2 510	-185	0	-28	5
R0140	-120	-1	0	0	-1
R0150	2 630	-184	0	-28	6
R0160	5 484	412	0	726	124
R0240	1 881	0	0	0	34
R0250	3 603	412	0	726	90
R0260	7 995	227	0	697	128
R0270	6 233	228	0	698	96
R0280	867	153	0	83	50
R0320	8 862	380	0	780	178
R0330	1 761	-1	0	0	33
R0340	7 100	381	0	781	146

LähiTapiola Etelä

S.17.01.02

Vahinkovakuutusten vakuutustekninen vastuuvulka

Vakuutustekninen vastuuvulka kokonaisuutena laskettuna

Saamiset yhteensä jälleenvakuutussopimuksista/erillisyhtiöiltä ja rajoitetusta jälleenvakuutuksesta korjattuna ennustetuilla tappioilla, jotka johtuvat vastapuolen maksukyvyttömyydestä ja liittyvät kokonaisuutena laskettuun vakuutustekniseen vastuuvulkaan

Vakuutustekninen vastuuvulka laskettuna parhaan estimaatin ja riskimarginaalin summana

Paras estimaatti

Vakuutusmaksuvastuu

Brutto

Saamiset yhteensä jälleenvakuutussopimuksista/erillisyhtiöiltä ja rajoitetusta jälleenvakuutuksesta korjattuna ennustetuilla tappioilla, jotka johtuvat vastapuolen maksukyvyttömyydestä

Vakuutusmaksuvastuun nettomääräinen paras estimaatti

Korvausvastuu

Brutto

Saamiset yhteensä jälleenvakuutussopimuksista/erillisyhtiöiltä ja rajoitetusta jälleenvakuutuksesta korjattuna ennustetuilla tappioilla, jotka johtuvat vastapuolen maksukyvyttömyydestä

Korvausvastuun nettomääräinen paras estimaatti

Paras estimaatti yhteensä – brutto

Paras estimaatti yhteensä – netto

Riskimarginaali

Vakuutustekninen vastuuvulka – yhteensä

Vakuutustekninen vastuuvulka – yhteensä

Saamiset jälleenvakuutussopimuksista/erillisyhtiöiltä ja rajoitetusta jälleenvakuutuksesta korjattuna ennustetuilla tappioilla, jotka johtuvat vastapuolen maksukyvyttömyydestä – Yhteensä

Vakuutustekninen vastuuvulka, josta on vähennetty saamiset jälleenvakuutussopimuksista/erillisyhtiöiltä ja rajoitetusta jälleenvakuutuksesta – yhteensä

Tuleva ei-suhteellinen jälleenvakuutus					Vahinkovakuutusvelvoitteet yhteensä
Sairausvakuutuksen ei-suhteellinen jälleenvakuutus	Vastuuvakuutuksen ei-suhteellinen jälleenvakuutus	Meri-, ilmailu- ja kuljetusvakuutuksen ei-suhteellinen jälleenvakuutus	Omaisuuksivakuutuksen ei-suhteellinen jälleenvakuutus		
C0140	C0150	C0160	C0170	C0180	
R0010	0	0	0	0	0
R0050	0	0	0	0	0
R0060	0	0	0	0	7 717
R0140	0	0	0	0	-246
R0150	0	0	0	0	7 963
R0160	0	0	0	0	19 279
R0240	0	0	0	0	4 126
R0250	0	0	0	0	15 154
R0260	0	0	0	0	26 997
R0270	0	0	0	0	23 117
R0280	0	0	0	0	3 364
R0320	0	0	0	0	30 361
R0330	0	0	0	0	3 880
R0340	0	0	0	0	26 481

Vahinkovakuutustoiminta yhteensä

Vahingon sattumisvuosi /
vakuutussopimusvuosi

Z0020	1 – Vahingon sattumisvuosi
--------------	----------------------------

Maksetut bruttokorvaukset (ei-kumulatiiviset)

(absoluuttinen määrä)

Vuosi	Kehitysvuosi											Kuluvana vuonna	Kaikkien vuosien summa (kumula- tiivinen)			
	0	1	2	3	4	5	6	7	8	9	10 & +			C0170	C0180	
Aiemmat	R0100											66	R0100	66	66	
N-9	R0160	13 882	4 665	517	232	133	38	24	132	9	8		R0160	8	19 640	
N-8	R0170	15 421	5 242	397	224	80	60	95	41	15			R0170	15	21 576	
N-7	R0180	16 646	7 006	1 109	66	114	61	108	30				R0180	30	25 140	
N-6	R0190	17 753	6 448	548	239	78	37	31					R0190	31	25 134	
N-5	R0200	16 108	3 895	846	286	114	37						R0200	37	21 286	
N-4	R0210	23 131	7 002	618	356	138							R0210	138	31 244	
N-3	R0220	20 754	6 906	1 082	328								R0220	328	29 070	
N-2	R0230	21 360	7 346	550									R0230	550	29 257	
N-1	R0240	26 124	8 375										R0240	8 375	34 499	
N	R0250	25 405											R0250	25 405	25 405	
													Yhteensä	R0260	34 984	262 317

Korvausvastuun bruttomääräinen diskonttaamaton paras estimaatti

(absoluuttinen määrä)

Vuosi	Kehitysvuosi											Vuoden lopussa (diskonttatut tiedot)			
	0	1	2	3	4	5	6	7	8	9	10 & +				
Aiemmat	R0100	R0100	R0100	R0100	R0100	R0100	R0100	R0100	R0100	R0100	R0100	2 022	R0100	1 561	
N-9	R0160	6 180	3 085	1 933	1 371	935	712	598	469	386	183		R0160	131	
N-8	R0170	9 740	2 893	1 584	1 035	773	604	504	410	146			R0170	111	
N-7	R0180	11 138	2 997	1 273	879	697	576	468	149				R0180	119	
N-6	R0190	10 347	2 082	1 137	889	733	551	268					R0190	211	
N-5	R0200	8 198	1 755	1 130	925	698	351						R0200	281	
N-4	R0210	9 357	1 847	1 295	911	623							R0210	475	
N-3	R0220	9 382	2 251	1 344	825								R0220	666	
N-2	R0230	10 641	2 298	1 096									R0230	894	
N-1	R0240	11 848	2 814										R0240	2 543	
N	R0250	12 209											R0250	12 286	
													Yhteensä	R0260	19 279

LähiTapiola Etelä

S.23.01.01

Oma varallisuus

Oma perusvarallisuus ennen delegoidun asetuksen (EU) 2015/35 68 artiklan mukaisia muilla finanssialoilla olevien omistusyhteyksien vähennyksiä

Osakepääoma (mukaan lukien yrityksen hallussa olevat omat osakkeet)

Omaan pääomaan liittyvä ylikurssirahasto

Takuu- ja pohjarahasto, jäsenten maksuosuudet tai niitä vastaavat oman perusvarallisuuden erät keskinäisten ja niitä vastaavien yritysten osalta

Etuoikeudeltaan huonommat jäsenten keskinäiset rahastot

Ylijäämävarallisuus

Etuoikeutetut osakkeet

Etuoikeutettuihin osakkeisiin liittyvä ylikurssirahasto

Täsmätyserä

Etuoikeudeltaan huonommat velat

Laskennallisten nettoverosaamisten määrä

Muut valvontaviranomaisen omaksi perusvarallisuudeksi hyväksymät erät, joita ei ole esitetty edellä

Tilinpäätöksen oma varallisuus, jota ei saa esittää täsmätyseränä ja joka ei täytä Solvenssi II:n mukaisen oman varallisuuden luokitteluperusteita

Tilinpäätöksen oma varallisuus, jota ei saa esittää täsmätyseränä ja joka ei täytä

Solvenssi II:n mukaisen oman varallisuuden luokitteluperusteita

Vähennykset

Rahoitus- ja luottolaitoksiin oleviin omistusyhteyksiin perustuvat vähennykset

Oma perusvarallisuus yhteensä vähennysten jälkeen**Oma lisävarallisuus**

Maksamaton osakepääoma, joka on maksettava vaadittaessa mutta jota ei ole vielä vaadittu maksettavaksi

Maksamattomat eikä vielä maksettavaksi vaaditut takuu- ja pohjarahasto, jäsenten maksuosuudet tai vastaavat oman perusvarallisuuden erät, jotka on maksettava vaadittaessa, keskinäisten tai niitä vastaavien yritysten osalta

Maksamattomat etuoikeutetut osakkeet, jotka on maksettava vaadittaessa mutta joita ei ole vielä vaadittu maksettaviksi

Oikeudellisesti sitova sitoumus merkitä ja maksaa etuoikeudeltaan huonommat velat vaadittaessa

Direktiivin 2009/138/EY 96 artiklan 2 kohdan nojalla annetut remburssit ja takuut

Muut kuin direktiivin 2009/138/EY 96 artiklan 2 kohdan nojalla annetut remburssit ja takuut

Jäseniltä direktiivin 2009/138/EY 96 artiklan 3 kohdan ensimmäisen alakohdan nojalla vaaditut lisämaksut

Jäseniltä vaaditut lisämaksut – muut kuin direktiivin 2009/138/EY 96 artiklan 3 kohdan ensimmäisessä alakohdassa tarkoitetut

Muu oma lisävarallisuus

Oma lisävarallisuus yhteensä**Käytettävissä oleva ja hyväksyttävä oma varallisuus**

SCR:n täyttämiseksi käytettävissä oleva oma varallisuus yhteensä

MCR:n täyttämiseksi käytettävissä oleva oma varallisuus yhteensä

SCR:n täyttämiseksi hyväksyttävä oma varallisuus yhteensä

MCR:n täyttämiseksi hyväksyttävä oma varallisuus yhteensä

SCR**MCR****Hyväksyttävän oman varallisuuden ja SCR:n suhdeluku****Hyväksyttävän oman varallisuuden ja MCR:n suhdeluku****Täsmätyserä**

Varojen ja velkojen erotus

Omat osakkeet (suorassa ja välillisessä omistuksessa olevat)

Odotettavissa olevat osingot, voitonjatot ja maksut

Muut oman perusvarallisuuden erät

Vastaavuuksikorjauskantojen ja erillään pidettävien rahastojen rajoitetusti käytettävissä olevista oman varallisuuden eristä johtuvat korjaukset

Täsmätyserä**Odotettavissa olevat voitot**

Tuleviin vakuutusmaksuihin sisältyvät odotettavissa olevat voitot (EPIFP) – Henkivakuutus

Tuleviin vakuutusmaksuihin sisältyvät odotettavissa olevat voitot (EPIFP) – Vahinkovakuutus

Tuleviin vakuutusmaksuihin sisältyvät odotettavissa olevat voitot (EPIFP) yhteensä

	Yhteensä	Luokka 1 (T1) – käytettävissä rajoituksetta	Luokka 1 (T1) – käytettävissä rajoitetusti	Luokka 2 (T2)	Luokka 3 (T3)
	C0010	C0020	C0030	C0040	C0050
R0010	0	0		0	
R0030	0	0		0	
R0040	13 663	13 663		0	
R0050	0		0	0	0
R0070	0	0			
R0090	0		0	0	0
R0110	0		0	0	0
R0130	123 744	123 744			
R0140	0		0	0	0
R0160	0				
R0180	0	0	0	0	0
R0220	0				
R0230	0	0	0	0	
R0290	137 407	137 407	0	0	0
R0300	0			0	
R0310	0			0	
R0320	0			0	0
R0330	0			0	0
R0340	0			0	
R0350	0			0	0
R0360	0			0	
R0370	0			0	
R0390	0			0	0

	Yhteensä	Luokka 1 (T1) – käytettävissä rajoituksetta	Luokka 1 (T1) – käytettävissä rajoitetusti	Luokka 2 (T2)	Luokka 3 (T3)
	C0010	C0020	C0030	C0040	C0050
R0400	0			0	0
R0500	137 407	137 407	0	0	0
R0510	137 407	137 407	0	0	
R0540	137 407	137 407	0	0	0
R0550	137 407	137 407	0	0	
R0580	54 841				
R0600	13 710				
R0620	250,56 %				
R0640	1 002,24 %				

C0060

R0700	137 510				
R0710	0				
R0720	103				
R0730	13 663				
R0740	0				
R0760	123 744				
R0770	0				
R0780	942				
R0790	942				

LähiTapiola Etelä

S.25.01.21

Vakavaraisuuspääomavaatimus (SCR) – standardikaavaa käyttävät yritykset

Perus-SCR

Markkinariski
 Vastapuoliriski
 Henkivakuutusriski
 Sairausvakuutusriski
 Vahinkovakuutusriski
 Hajautus
 Aineettomien hyödykkeiden riski

Perus-SCR

Vakavaraisuuspääomavaatimuksen (SCR) laskenta

Operatiivinen riski
 Vakuutustekniseen vastuuelkaan liittyvä tappioiden vaimennusvaikutus
 Laskennallisiin veroihin liittyvä tappioiden vaimennusvaikutus
 Direktiivin 2003/41/EY 4 artiklan mukaisesti harjoitettavan liiketoiminnan pääomavaatimus

SCR, ilman pääomavaatimuksen korotuksia

Jo tehdyt pääomavaatimuksen korotukset
 joista jo tehdyt pääomavaatimuksen korotukset - 37 artiklan 1 kohdan tyyppi a
 joista jo tehdyt pääomavaatimuksen korotukset - 37 artiklan 1 kohdan tyyppi b
 joista jo tehdyt pääomavaatimuksen korotukset - 37 artiklan 1 kohdan tyyppi c
 joista jo tehdyt pääomavaatimuksen korotukset - 37 artiklan 1 kohdan tyyppi d

SCR

SCR:ää koskevat muut tiedot

Duraatiopohjainen osakeriski - alariskiosion pääomavaatimus
 Jäljellä olevan osan nimellisten SCR:ien kokonaismäärä
 Erillään pidettäviä rahastoja koskevien nimellisten SCR:ien kokonaismäärä
 Vastaavuuskorjauksentojen nimellisten SCR:ien kokonaismäärä
 Erillään pidettävien rahastojen nimellisten SCR:ien yhdistämisestä johtuvat hajautusvaikutukset 304 artiklaa varten

Verokantaa koskeava lähestymistapa

Keskimääräiseen verokantaan pohjautuva lähestymistapa

Laskennallisiin veroihin liittyvän tappioiden vaimennusvaikutuksen laskenta

Laskennallisiin veroihin liittyvä tappioiden vaimennusvaikutus
 Laskennallisten verovelkojen tuloutuksella perusteltu laskennallisiin veroihin liittyvä tappioiden vaimennusvaikutus
 Todennäköisellä tulevilla verotettavalla taloudellisella voitolla perusteltu laskennallisiin veroihin liittyvä tappioiden vaimennusvaikutus
 Tappiontasauksella perusteltu laskennallisiin veroihin liittyvä tappioiden vaimennusvaikutus, kuluva vuosi
 Tappiontasauksella perusteltu laskennallisiin veroihin liittyvä tappioiden vaimennusvaikutus, tulevat vuodet
 Laskennallisiin veroihin liittyvän tappioiden vaimennusvaikutuksen enimmäismäärä

	Brutto-SCR	Yritys-kohtaiset parametrit	Yksinker-taistukset
	C0110	C0090	C0120
R0010	62 365		
R0020	2 690		
R0030	1 357	ei mitään	
R0040	2 012	ei mitään	
R0050	9 167	ei mitään	
R0060	-10 569		
R0070	0		
R0100	67 022		

	C0100
R0130	1 530
R0140	0
R0150	-13 710
R0160	0
R0200	54 841
R0210	0
R0211	
R0212	
R0213	
R0214	
R0220	54 841
R0400	0
R0410	0
R0420	0
R0430	0
R0440	0

	Kyllä/Ei
	C0109
R0590	Kyllä

	Laskennallisiin veroihin liittyvä tappioiden vaimennusvaikutus
	C0130
R0640	-13 710
R0650	-13 710
R0660	
R0670	
R0680	
R0690	-13 710

LähiTapiola Etelä

S.28.01.01

Vähimmäispääomavaatimus (MCR) – Vain henkivakuutus- tai vahinkovakuutustoiminta tai jälleenvakuutustoiminta

Vahinkovakuutus- ja vahinkojälleenvakuutusvelvoitteisiin sovellettava lineaarisen kaavan osa

MCR_{NL} Tulos

	C0010
R0010	5 632

Sairauskuluvakuutus ja suhteellinen jälleenvakuutus
 Vakuutus ansiotulon menetyksen varalta ja suhteellinen jälleenvakuutus
 Työtapaturvavakuutus ja suhteellinen jälleenvakuutus
 Moottorijoneuvon vastuuvakuutus ja suhteellinen jälleenvakuutus
 Muu moottorijoneuvovakuutus ja suhteellinen jälleenvakuutus
 Meri-, ilmailu- ja kuljetusvakuutus ja suhteellinen jälleenvakuutus
 Palo- ja muu omaisuusvahinkovakuutus ja suhteellinen jälleenvakuutus
 Yleinen vastuuvakuutus ja suhteellinen jälleenvakuutus
 Luotto- ja takausvakuutus ja suhteellinen jälleenvakuutus
 Oikeusturvavakuutus ja suhteellinen jälleenvakuutus
 Matka-apuvakuutus ja suhteellinen jälleenvakuutus
 Vakuutus muiden taloudellisten menetysten varalta ja suhteellinen jälleenvakuutus
 Sairausvakuutuksen ei-suhteellinen jälleenvakuutus
 Vastuuvakuutuksen ei-suhteellinen jälleenvakuutus
 Meri-, ilmailu- ja kuljetusvakuutuksen ei-suhteellinen jälleenvakuutus
 Omaisuusvakuutuksen ei-suhteellinen jälleenvakuutus

	Nettomääräinen (vähennettynä jälleenvakuutus- sopimusten/erillis- yhtiöiden osuudella) paras estimaatti ja vakuutustekninen vastuuvetka kokonaisuutena laskettuna	Nettomääräinen (vähennettynä jälleenvakuutus- sopimusten osuudella) vakuutusmaksutulo viimeisten 12 kuukauden ajalta
	C0020	C0030
R0020	3 865	8 340
R0030	848	1 126
R0040	0	0
R0050	6 076	7 613
R0060	4 876	14 724
R0070	197	633
R0080	6 234	14 007
R0090	228	1 352
R0100	0	0
R0110	697	1 121
R0120	0	0
R0130	95	268
R0140	0	0
R0150	0	0
R0160	0	0
R0170	0	0

Henkivakuutus- ja henkijälleenvakuutusvelvoitteisiin sovellettava lineaarisen kaavan osa

MCR_L Tulos

	C0040
R0200	436

Oikeuden ylijäämään sisältävät velvoitteet – taatut etuudet
 Oikeuden ylijäämään sisältävät velvoitteet – tulevat harkinnanvaraiset lisäetuudet
 Indeks- ja sijoitussidonnaiset vakuutusvelvoitteet
 Muut henki(jälleenvakuutus- ja sairaus(jälleenvakuutusvelvoitteet
 Kaikkien henki(jälleenvakuutusvelvoitteiden riskisumma yhteensä

	Nettomääräinen (vähennettynä jälleenvakuutus- sopimusten/erillis- yhtiöiden osuudella) paras estimaatti ja vakuutustekninen vastuuvetka kokonaisuutena laskettuna	Nettomääräinen (vähennettynä jälleenvakuutus- sopimusten/erillis- yhtiöiden osuudella) kokonaisriskisumma
	C0050	C0060
R0210	0	
R0220	0	
R0230	0	
R0240	20 756	
R0250		0

Kokonais-MCR:n laskenta

Lineaarinen MCR

SCR

MCR:n enimmäistaso

MCR:n vähimmäistaso

Yhdistetty MCR

MCR:n absoluuttinen vähimmäistaso

Vähimmäispääomavaatimus

	C0070
R0300	6 068
R0310	54 841
R0320	24 679
R0330	13 710
R0340	13 710
R0350	4 000
	C0070
R0400	13 710

LähiTapiola Etelä-Pohjanmaa

Vakavaraisuutta ja taloudellista tilaa koskevan kertomuksen liitteet

Yhtiö julkaisee osana LähiTapiola-ryhmän vakavaraisuutta ja taloudellista tilaa koskevaa kertomusta Solvenssi II -vakavaraisuussäätelyn mukaisesti seuraavat raportointitaulukot 31.12.2025 tilanteessa:

S.02.01.02	Tase
S.05.01.02	Vakuutusmaksut, korvaukset ja kulut vakuutuslajeittain
S.12.01.02	Henkivakuutusten ja SLT-sairausvakuutusten vakuutustekninen vastuuvelka
S.17.01.02	Vahinkovakuutusten vakuutustekninen vastuuvelka
S.19.01.21	Vahinkovakuutuskorvaukset
S.23.01.01	Oma varallisuus
S.25.01.21	Vakavaraisuuspääomavaatimus (SCR) – Standardikaavaa käyttävät yritykset
S.28.01.01	Vähimmäispääomavaatimus (MCR) – Vain henkivakuutus- tai vahinkovakuutustoiminta tai jälleenvakuutustoiminta

Esitetyt luvut ovat tuhansia euroja.



S.02.01.02

Tase

Varat

Aineettomat hyödykkeet

Laskennalliset verosaamiset

Eläke-etuksien ylijäämä

Aineelliset käyttöomaisuushyödykkeet (omassa käytössä)

Sijoitukset (muut kuin indeksi- ja sijoitussidonnaisiin sopimusten katteena olevat varat)

 Kiinteistöt (muut kuin omassa käytössä olevat)

 Omistussuudet sidosyrityksissä, mukaan lukien omistusyhteydet

 Osakkeet

 Osakkeet – listatut

 Osakkeet – listaamattomat

 Joukkovelkakirjalainat

 Valtion joukkovelkakirjalainat

 Yrityslainat

 Strukturoidut velkakirjat

 Vakuudelliset arvopaperit

 Yhteistä sijoitustoimintaa harjoittavat yritykset

 Johdannaiset

 Talletukset, jotka eivät kuulu muihin rahavaroihin

 Muut sijoitukset

Indeksi- ja sijoitussidonnaisten sopimusten katteena olevat varat

Kiinnelainat ja muut lainat

 Lainat, joiden vakuutena on vakuutus sopimus

 Kiinnelainat ja muut lainat yksityishenkilöille

 Muut kiinnelainat ja lainat

Jälleenvakuutus sopimuksista olevat saamiset:

 Vahinkovakuutus ja NSLT-sairausvakuutus

 Vahinkovakuutus, ilman sairausvakuutusta

 NSLT-sairausvakuutus

 Henkivakuutus ja SLT-sairausvakuutus, ilman sairausvakuutusta ja indeksi- ja sijoitussidonnaisia sopimuksia

 SLT-sairausvakuutus

 Henkivakuutus, ilman sairausvakuutusta ja indeksi- ja sijoitussidonnaisia sopimuksia

 Indeksi- ja sijoitussidonnainen henkivakuutus

Jälleenvakuutustalletteet

Vakuutussaamiset ja saamiset vakuutusedustajilta

Saamiset jälleenvakuutustoiminnasta

Muut saamiset (myyntisaamiset, ei vakuutuksiin liittyvät)

Omat osakkeet (suorassa omistuksessa olevat)

Oman varallisuuden eriin tai maksettaviksi määrättyihin, mutta vielä maksamattomiin takuu- ja pohjarahastoon liittyvät saamiset

Rahavarat

Kaikki muut varat, joita ei ole esitetty muualla

Varat yhteensä

	Solvenssi II -arvo
	C0010
R0030	0
R0040	0
R0050	0
R0060	1 282
R0070	242 847
R0080	11 940
R0090	5 247
R0100	2 367
R0110	226
R0120	2 142
R0130	1 549
R0140	0
R0150	1 549
R0160	0
R0170	0
R0180	218 701
R0190	0
R0200	3 043
R0210	0
R0220	0
R0230	299
R0240	0
R0250	0
R0260	299
R0270	8 382
R0280	7 958
R0290	7 960
R0300	-2
R0310	425
R0320	0
R0330	425
R0340	0
R0350	0
R0360	370
R0370	747
R0380	1 995
R0390	0
R0400	0
R0410	4 026
R0420	47
R0500	259 995

S.02.01.02

Tase

Velat

Vakuutustekninen vastuuelka – vahinkovakuutus

Vakuutustekninen vastuuelka – vahinkovakuutus (ilman sairausvakuutusta)

Vakuutustekninen vastuuelka kokonaisuutena laskettuna

Paras estimaatti

Riskimarginaali

Vakuutustekninen vastuuelka – NSLT-sairausvakuutus

Vakuutustekninen vastuuelka kokonaisuutena laskettuna

Paras estimaatti

Riskimarginaali

Vakuutustekninen vastuuelka – henkivakuutus (ilman indeksi- ja sijoitussidonnaisia sopimuksia)

Vakuutustekninen vastuuelka – SLT-sairausvakuutus

Vakuutustekninen vastuuelka kokonaisuutena laskettuna

Paras estimaatti

Riskimarginaali

Vakuutustekninen vastuuelka – henkivakuutus (ilman sairausvakuutusta sekä indeksi- ja sijoitussidonnaisia sopimuksia)

Vakuutustekninen vastuuelka kokonaisuutena laskettuna

Paras estimaatti

Riskimarginaali

Vakuutustekninen vastuuelka – Indeksi- ja sijoitussidonnainen toiminta

Vakuutustekninen vastuuelka kokonaisuutena laskettuna

Paras estimaatti

Riskimarginaali

Ehdolliset velat

Muut varaukset kuin vakuutustekninen vastuuelka

Eläkevelvoitteet

Jälleenvakuuttajilta pidätetyt talletteet

Laskennalliset verovelat

Johdannaiset

Velat luottolaitoksille

Muut rahoitusvelat kuin velat luottolaitoksille

Vakuutusvelat ja velat vakuutusedustajille

Jälleenvakuutusvelat

Velat (ostovelat, ei vakuutuksiin liittyvät)

Etuoikeudeltaan huonommat velat

Omaan perusvarallisuuteen kuulumattomat etuoikeudeltaan huonommat velat

Omaan perusvarallisuuteen kuuluvat etuoikeudeltaan huonommat velat

Muut velat, joita ei ole esitetty muualla

Velat yhteensä

Varojen ja velkojen erotus

	Solvenssi II -arvo
	C0010
R0510	53 745
R0520	48 227
R0530	0
R0540	44 016
R0550	4 210
R0560	5 518
R0570	0
R0580	4 957
R0590	561
R0600	33 693
R0610	16
R0620	0
R0630	16
R0640	0
R0650	33 677
R0660	0
R0670	33 287
R0680	390
R0690	0
R0700	0
R0710	0
R0720	0
R0740	0
R0750	0
R0760	0
R0770	0
R0780	19 917
R0790	0
R0800	0
R0810	0
R0820	1 632
R0830	0
R0840	3 887
R0850	0
R0860	0
R0870	0
R0880	0
R0900	112 874
R1000	147 121

Henkivakuutusten ja SLT-sairausvakuutusten vakuutustekninen vastuuelva

	Indeksi- ja sijoitussidonnainen vakuutus			Muu henkivakuutus			Vahinko- vakuutus- sopimuksiin pohjautuvat ja muihin vakuutus- velvoittisiin kuin sairaus-vakuutus velvoitteisiin liittyvät annuiteetit	
	Ylijäämään oikeuttava vakuutus	Optioita ja takuita sisältä- mättömät sopimukset	Optioita tai takuita sisältävät sopimukset	Optioita ja takuita sisältä- mättömät sopimukset	Optioita tai takuita sisältävät sopimukset			
	C0020	C0030	C0040	C0050	C0060	C0070	C0080	C0090
Vakuutustekninen vastuuelva kokonaisuutena laskettuna	R0010	0	0		0			0
Saamiset yhteensä jälleenvakuutus sopimuksista/erillisyhtiöiltä ja rajoitetusta jälleenvakuutuksesta korjattuina ennustetuilla tappioilla, jotka johtuvat vastapuolen maksukyvyttömyydestä ja liittyvät kokonaisuutena laskettuun vakuutustekniseen vastuuelvaan	R0020	0	0		0			0
Vakuutustekninen vastuuelva laskettuna parhaan estimaatin ja riskimarginaalin summana								
Paras estimaatti								
Bruttomääräinen paras estimaatti	R0030	0	0	0		0	0	33 287
Saamiset yhteensä jälleenvakuutus sopimuksista/erillisyhtiöiltä ja rajoitetusta jälleenvakuutuksesta korjattuina ennustetuilla tappioilla, jotka johtuvat vastapuolen maksukyvyttömyydestä	R0080	0	0	0		0	0	425
Paras estimaatti, josta on vähennetty saamiset jälleenvakuutus sopimuksista/erillisyhtiöiltä ja rajoitetusta jälleenvakuutuksesta	R0090	0	0	0		0	0	32 862
Riskimarginaali	R0100	0	0		0			390
Vakuutustekninen vastuuelva – Yhteensä	R0200	0	0		0			33 677

Henkivakuutusten ja SLT-sairausvakuutusten vakuutustekninen vastuuelka

Vakuutustekninen vastuuelka kokonaisuutena laskettuna

Saamiset yhteensä jälleenvakuutussopimuksista/erillisyyhtiöiltä ja rajoitetusta jälleenvakuutuksesta oikaistuina ennustetuilla tappioilla, jotka johtuvat vastapuolen maksukyvyttömyydestä ja liittyvät kokonaisuutena laskettuun vakuutustekniseen vastuuelkaan

Vakuutustekninen vastuuelka laskettuna parhaan estimaatin ja riskimarginaalin summana

Paras estimaatti

Bruttomääräinen paras estimaatti

Saamiset yhteensä jälleenvakuutussopimuksista/erillisyyhtiöiltä ja rajoitetusta jälleenvakuutuksesta oikaistuina ennustetuilla tappioilla, jotka johtuvat vastapuolen maksukyvyttömyydestä

Paras estimaatti, josta on vähennetty saamiset jälleenvakuutus-sopimuksista/erillisyyhtiöiltä ja rajoitetusta jälleenvakuutuksesta – Yhteensä

Riskimarginaali

Vakuutustekninen vastuuelka – Yhteensä

Tuleva jälleenvakuutus	Yhteensä (muu henkivakuutus kuin sairausvakuutus, mukaan lukien sijoitus-sidonnainen vakuutus)	Sairausvakuutus (ensivakuutus)			Vahinkovakuutus-sopimuksiin pohjautuvat ja sairausvakuutusvelvoitteisiin liittyvät annuiteetit	Sairausvakuutus (hyväksytty jälleenvakuutus)	Yhteensä (SLT-sairausvakuutus)
		Optioita ja takuita sisältämättömät sopimukset	Optioita tai takuita sisältävät sopimukset				
C0100	C0150	C0160	C0170	C0180	C0190	C0200	C0210
R0010	0	0	0		0	0	0
R0020	0	0	0		0	0	0
R0030	0	33 287		0	0	16	16
R0080	0	425		0	0	0	0
R0090	0	32 862		0	0	16	16
R0100	0	390	0		0	0	0
R0200	0	33 677	0		16	0	16

Vakuutustekninen vastuuvulka kokonaisuutena laskettuna

Saamiset yhteensä jälleenvakuutussopimuksista/erillisyyhtiöiltä ja rajoitetusta jälleenvakuutuksesta korjattuina ennustetuilla tappioilla, jotka johtuvat vastapuolen maksukyvyttömyydestä ja liittyvät kokonaisuutena laskettuun vakuutustekniseen vastuuvulkaan

Vakuutustekninen vastuuvulka laskettuna parhaan estimaatin ja riskimarginaalin summana**Paras estimaatti****Vakuutusmaksuvastuu**

Brutto

Saamiset yhteensä jälleenvakuutussopimuksista/erillisyyhtiöiltä ja rajoitetusta jälleenvakuutuksesta korjattuina ennustetuilla tappioilla, jotka johtuvat vastapuolen maksukyvyttömyydestä

Vakuutusmaksuvastuun nettomääräinen paras estimaatti

Korvausvastuu

Brutto

Saamiset yhteensä jälleenvakuutussopimuksista/erillisyyhtiöiltä ja rajoitetusta jälleenvakuutuksesta korjattuina ennustetuilla tappioilla, jotka johtuvat vastapuolen maksukyvyttömyydestä

Korvausvastuun nettomääräinen paras estimaatti

Paras estimaatti yhteensä – brutto**Paras estimaatti yhteensä – netto****Riskimarginaali****Vakuutustekninen vastuuvulka – yhteensä**

Vakuutustekninen vastuuvulka – yhteensä

Saamiset jälleenvakuutussopimuksista/erillisyyhtiöiltä ja rajoitetusta jälleenvakuutuksesta korjattuina ennustetuilla tappioilla, jotka johtuvat vastapuolen maksukyvyttömyydestä – yhteensä

Vakuutustekninen vastuuvulka, josta on vähennetty saamiset jälleenvakuutussopimuksista/erillisyyhtiöiltä ja rajoitetusta jälleenvakuutuksesta – yhteensä

Ensivakuutus ja tuleva suhteellinen jälleenvakuutus					
Sairauskulu- vakuutus	Vakuutus ansiotulon menetyksen varalta	Työtapaturma- vakuutus	Moottori- ajoneuvon liikenne- vakuutus	Muu moottori- ajoneuvojen vakuutus	Meri-, ilmailu- ja kuljetus- vakuutus
C0020	C0030	C0040	C0050	C0060	C0070
R0010	0	0	0	0	0
R0050	0	0	0	0	0
R0060	1 514	175	0	1 854	4 096
R0140	-2	0	0	-54	-5
R0150	1 516	175	0	1 908	4 101
R0160	1 974	1 294	0	12 529	2 075
R0240	0	0	0	1 477	0
R0250	1 974	1 294	0	11 052	2 075
R0260	3 488	1 469	0	14 383	6 170
R0270	3 490	1 469	0	12 960	6 176
R0280	286	275	0	1 288	860
R0320	3 774	1 744	0	15 671	7 030
R0330	-2	0	0	1 423	-5
R0340	3 776	1 744	0	14 248	7 036

Vakuutustekninen vastuuvulka kokonaisuutena laskettuna

Saamiset yhteensä jälleenvakuutussopimuksista/erillisyyhtiöiltä ja rajoitetusta jälleenvakuutuksesta korjattuna ennustetuilla tappioilla, jotka johtuvat vastapuolen maksukyvyttömyydestä ja liittyvät kokonaisuutena laskettuun vakuutustekniseen vastuuvulkaan

Vakuutustekninen vastuuvulka laskettuna parhaan estimaatin ja riskimarginaalin summana**Paras estimaatti****Vakuutusmaksuvastuu**

Brutto

Saamiset yhteensä jälleenvakuutussopimuksista/erillisyyhtiöiltä ja rajoitetusta jälleenvakuutuksesta korjattuna ennustetuilla tappioilla, jotka johtuvat vastapuolen maksukyvyttömyydestä

Vakuutusmaksuvastuun nettomääräinen paras estimaatti

Korvausvastuu

Brutto

Saamiset yhteensä jälleenvakuutussopimuksista/erillisyyhtiöiltä ja rajoitetusta jälleenvakuutuksesta korjattuna ennustetuilla tappioilla, jotka johtuvat vastapuolen maksukyvyttömyydestä

Korvausvastuun nettomääräinen paras estimaatti

Paras estimaatti yhteensä – brutto**Paras estimaatti yhteensä – netto****Riskimarginaali****Vakuutustekninen vastuuvulka – yhteensä**

Vakuutustekninen vastuuvulka – yhteensä

Saamiset jälleenvakuutussopimuksista/erillisyyhtiöiltä ja rajoitetusta jälleenvakuutuksesta korjattuna ennustetuilla tappioilla, jotka johtuvat vastapuolen maksukyvyttömyydestä – yhteensä

Vakuutustekninen vastuuvulka, josta on vähennetty saamiset jälleenvakuutussopimuksista/erillisyyhtiöiltä ja rajoitetusta jälleenvakuutuksesta – yhteensä

Ensivakuutus ja tuleva suhteellinen jälleenvakuutus					
Palo- ja muu omaisuusvahinkovakuutus	Yleinen vastuuvakuutus	Luotto- ja takausvakuutus	Oikeusturva-vakuutus	Matka-apuvakuutus	Muut taloudelliset menetykset
C0080	C0090	C0100	C0110	C0120	C0130
R0010	0	0	0	0	0
R0050	0	0	0	0	0
R0060	4 853	-142	0	-7	128
R0140	-168	-1	0	0	-4
R0150	5 021	-141	0	-7	132
R0160	15 853	699	0	1 026	903
R0240	6 289	0	0	0	429
R0250	9 564	699	0	1 026	474
R0260	20 706	557	0	1 019	1 031
R0270	14 585	558	0	1 019	606
R0280	1 412	292	0	94	122
R0320	22 118	849	0	1 113	1 153
R0330	6 121	-1	0	0	425
R0340	15 997	850	0	1 113	728

Vakuutustekninen vastuuvulka kokonaisuutena laskettuna

Saamiset yhteensä jälleenvakuutussopimuksista/erillisyhtiöiltä ja rajoitetusta jälleenvakuutuksesta korjattuna ennustetuilla tappioilla, jotka johtuvat vastapuolen maksukyvyttömyydestä ja liittyvät kokonaisuutena laskettuun vakuutustekniseen vastuuvulkaan

Vakuutustekninen vastuuvulka laskettuna parhaan estimaatin ja riskimarginaalin summana**Paras estimaatti****Vakuutusmaksuvastuu**

Brutto

Saamiset yhteensä jälleenvakuutussopimuksista/erillisyhtiöiltä ja rajoitetusta jälleenvakuutuksesta korjattuna ennustetuilla tappioilla, jotka johtuvat vastapuolen maksukyvyttömyydestä

Vakuutusmaksuvastuun nettomääräinen paras estimaatti

Korvausvastuu

Brutto

Saamiset yhteensä jälleenvakuutussopimuksista/erillisyhtiöiltä ja rajoitetusta jälleenvakuutuksesta korjattuna ennustetuilla tappioilla, jotka johtuvat vastapuolen maksukyvyttömyydestä

Korvausvastuun nettomääräinen paras estimaatti

Paras estimaatti yhteensä – brutto**Paras estimaatti yhteensä – netto****Riskimarginaali****Vakuutustekninen vastuuvulka – yhteensä**

Vakuutustekninen vastuuvulka – yhteensä

Saamiset jälleenvakuutussopimuksista/erillisyhtiöiltä ja rajoitetusta jälleenvakuutuksesta korjattuna ennustetuilla tappioilla, jotka johtuvat vastapuolen maksukyvyttömyydestä – Yhteensä

Vakuutustekninen vastuuvulka, josta on vähennetty saamiset jälleenvakuutussopimuksista/erillisyhtiöiltä ja rajoitetusta jälleenvakuutuksesta – yhteensä

	Tuleva ei-suhteellinen jälleenvakuutus				Vahinkovakuutusvelvoitteet yhteensä
	Sairausvakuutuksen ei-suhteellinen jälleenvakuutus	Vastuuvakuutuksen ei-suhteellinen jälleenvakuutus	Meri-, ilmailu- ja kuljetusvakuutuksen ei-suhteellinen jälleenvakuutus	Omaisuuksivakuutuksen ei-suhteellinen jälleenvakuutus	
	C0140	C0150	C0160	C0170	C0180
R0010	0	0	0	0	0
R0050	0	0	0	0	0
R0060	0	0	0	0	12 522
R0140	0	0	0	0	-237
R0150	0	0	0	0	12 759
R0160	0	0	0	0	36 451
R0240	0	0	0	0	8 195
R0250	0	0	0	0	28 255
R0260	0	0	0	0	48 973
R0270	0	0	0	0	41 014
R0280	0	0	0	0	4 772
R0320	0	0	0	0	53 745
R0330	0	0	0	0	7 958
R0340	0	0	0	0	45 786

Vahinkovakuutustoiminta yhteensä

Vahingon sattumisvuosi /
vakuutussopimusvuosi

Z0020	1 – Vahingon sattumisvuosi
--------------	----------------------------

Maksetut bruttokorvaukset (ei-kumulatiiviset)

(absoluuttinen määrä)

Vuosi	Kehitysvuosi											Kuluvana vuonna	Kaikkien vuosien summa (kumula- tiivinen)			
	0	1	2	3	4	5	6	7	8	9	10 & +			C0170	C0180	
Aiemmat	R0100											56	R0100	56	56	
N-9	R0160	15 913	4 781	932	308	138	124	116	70	67	27		R0160	27	22 476	
N-8	R0170	16 555	7 449	787	453	312	349	221	121	143			R0170	143	26 391	
N-7	R0180	20 403	6 716	981	278	129	198	66	19				R0180	19	28 789	
N-6	R0190	21 177	7 932	1 078	287	24	172	19					R0190	19	30 688	
N-5	R0200	19 881	5 380	904	289	206	126						R0200	126	26 787	
N-4	R0210	25 872	11 170	1 765	404	149							R0210	149	39 361	
N-3	R0220	23 824	10 827	1 547	793								R0220	793	36 991	
N-2	R0230	25 820	10 290	1 518									R0230	1 518	37 628	
N-1	R0240	29 812	10 887										R0240	10 887	40 699	
N	R0250	26 384											R0250	26 384	26 384	
													Yhteensä	R0260	40 123	316 252

S.19.01.21

Vahinkovakuutuskorvaukset

Korvausvastuun bruttomääräinen diskonttaamaton paras estimaatti

(absoluuttinen määrä)

Vuosi	Kehitysvuosi											Vuoden lopussa (diskonttatut tiedot)			
	0	1	2	3	4	5	6	7	8	9	10 & +				
Aiemmat	R0100	R0100	R0100	R0100	R0100	R0100	R0100	R0100	R0100	R0100	R0100	3 388	R0100	2 579	
N-9	R0160	6 368	3 877	2 895	2 194	1 728	1 301	1 069	824	588	332		R0160	242	
N-8	R0170	10 125	3 939	2 508	1 986	1 516	1 169	971	809	521			R0170	468	
N-7	R0180	11 561	3 867	2 528	1 884	1 297	1 061	875	452				R0180	405	
N-6	R0190	12 628	3 468	2 148	1 617	1 326	826	427					R0190	324	
N-5	R0200	11 284	2 671	1 768	1 469	1 079	581						R0200	452	
N-4	R0210	15 574	4 086	2 677	1 810	1 360							R0210	1 110	
N-3	R0220	14 122	4 218	2 469	1 629								R0220	1 356	
N-2	R0230	15 737	4 311	2 119									R0230	1 779	
N-1	R0240	16 739	3 990										R0240	3 497	
N	R0250	23 817											R0250	24 240	
													Yhteensä	R0260	36 451

LähiTapiola Etelä-Pohjanmaa

S.23.01.01

Oma varallisuus

Oma perusvarallisuus ennen delegoidun asetuksen (EU) 2015/35 68 artiklan mukaisia muilla finanssialoilla olevien omistusyhteyksien vähennyksiä

Osakepääoma (mukaan lukien yrityksen hallussa olevat omat osakkeet)

Omaan pääomaan liittyvä ylikurssirahasto

Takuu- ja pohjarahasto, jäsenten maksuosuudet tai niitä vastaavat oman perusvarallisuuden erät keskinäisten ja niitä vastaavien yritysten osalta

Etuoikeudeltaan huonommat jäsenten keskinäiset rahastot

Ylijäämävarallisuus

Etuoikeutetut osakkeet

Etuoikeutettuihin osakkeisiin liittyvä ylikurssirahasto

Täsmätyserä

Etuoikeudeltaan huonommat velat

Laskennallisten nettoverosaamisten määrä

Muut valvontaviranomaisen omaksi perusvarallisuudeksi hyväksymät erät, joita ei ole esitetty edellä

Tilinpäätöksen oma varallisuus, jota ei saa esittää täsmätyseränä ja joka ei täytä Solvenssi II:n mukaisen oman varallisuuden luokitteluperusteita

Tilinpäätöksen oma varallisuus, jota ei saa esittää täsmätyseränä ja joka ei täytä

Solvenssi II:n mukaisen oman varallisuuden luokitteluperusteita

Vähennykset

Rahoitus- ja luottolaitoksiin oleviin omistusyhteyksiin perustuvat vähennykset

Oma perusvarallisuus yhteensä vähennysten jälkeen**Oma lisävarallisuus**

Maksamaton osakepääoma, joka on maksettava vaadittaessa mutta jota ei ole vielä vaadittu maksettavaksi

Maksamattomat eikä vielä maksettavaksi vaaditut takuu- ja pohjarahasto, jäsenten maksuosuudet tai vastaavat oman perusvarallisuuden erät, jotka on maksettava vaadittaessa, keskinäisten tai niitä vastaavien yritysten osalta

Maksamattomat etuoikeutetut osakkeet, jotka on maksettava vaadittaessa mutta joita ei ole vielä vaadittu maksettaviksi

Oikeudellisesti sitova sitoumus merkitä ja maksaa etuoikeudeltaan huonommat velat vaadittaessa

Direktiivin 2009/138/EY 96 artiklan 2 kohdan nojalla annetut remburssit ja takuut

Muut kuin direktiivin 2009/138/EY 96 artiklan 2 kohdan nojalla annetut remburssit ja takuut

Jäseniltä direktiivin 2009/138/EY 96 artiklan 3 kohdan ensimmäisen alakohdan nojalla vaaditut lisämaksut

Jäseniltä vaaditut lisämaksut – muut kuin direktiivin 2009/138/EY 96 artiklan 3 kohdan ensimmäisessä alakohdassa tarkoitettut

Muu oma lisävarallisuus

Oma lisävarallisuus yhteensä**Käytettävissä oleva ja hyväksyttävä oma varallisuus**

SCR:n täyttämiseksi käytettävissä oleva oma varallisuus yhteensä

MCR:n täyttämiseksi käytettävissä oleva oma varallisuus yhteensä

SCR:n täyttämiseksi hyväksyttävä oma varallisuus yhteensä

MCR:n täyttämiseksi hyväksyttävä oma varallisuus yhteensä

SCR**MCR****Hyväksyttävän oman varallisuuden ja SCR:n suhdeluku****Hyväksyttävän oman varallisuuden ja MCR:n suhdeluku****Täsmätyserä**

Varojen ja velkojen erotus

Omat osakkeet (suorassa ja välillisessä omistuksessa olevat)

Odotettavissa olevat osingot, voitonjatot ja maksut

Muut oman perusvarallisuuden erät

Vastaavuuskorjauskantojen ja erillään pidettävien rahastojen rajoitetusti käytettävissä olevista oman varallisuuden eristä johtuvat korjaukset

Täsmätyserä**Odotettavissa olevat voitot**

Tuleviin vakuutusmaksuihin sisältyvät odotettavissa olevat voitot (EPIFP) – Henkivakuutus

Tuleviin vakuutusmaksuihin sisältyvät odotettavissa olevat voitot (EPIFP) – Vahinkovakuutus

Tuleviin vakuutusmaksuihin sisältyvät odotettavissa olevat voitot (EPIFP) yhteensä

	Yhteensä	Luokka 1 (T1) – käytettävissä rajoituksetta	Luokka 1 (T1) – käytettävissä rajoitetusti	Luokka 2 (T2)	Luokka 3 (T3)
	C0010	C0020	C0030	C0040	C0050
R0010	0	0		0	
R0030	0	0		0	
R0040	18 826	18 826		0	
R0050	0		0	0	0
R0070	0	0			
R0090	0		0	0	0
R0110	0		0	0	0
R0130	127 803	127 803			
R0140	0		0	0	0
R0160	0				
R0180	0	0	0	0	0
R0220	0				
R0230	0	0	0	0	
R0290	146 629	146 629	0	0	0
R0300	0			0	
R0310	0			0	
R0320	0			0	0
R0330	0			0	0
R0340	0			0	
R0350	0			0	0
R0360	0			0	
R0370	0			0	
R0390	0			0	0

	Yhteensä	Luokka 1 (T1) – käytettävissä rajoituksetta	Luokka 1 (T1) – käytettävissä rajoitetusti	Luokka 2 (T2)	Luokka 3 (T3)
	C0010	C0020	C0030	C0040	C0050
R0400	0			0	0
R0500	146 629	146 629	0	0	0
R0510	146 629	146 629	0	0	
R0540	146 629	146 629	0	0	0
R0550	146 629	146 629	0	0	
R0580	58 803				
R0600	14 701				
R0620	249,36 %				
R0640	997,41 %				

C0060

R0700	147 121				
R0710	0				
R0720	492				
R0730	18 826				
R0740	0				
R0760	127 803				
R0770	0				
R0780	601				
R0790	601				

LähiTapiola Etelä-Pohjanmaa

S.25.01.21

Vakavaraisuuspääomavaatimus (SCR) – standardikaavaa käyttävät yritykset

Perus-SCR

Markkinariski
 Vastapuoliriski
 Henkivakuutusriski
 Sairausvakuutusriski
 Vahinkovakuutusriski
 Hajautus
 Aineettomien hyödykkeiden riski

Perus-SCR

Vakavaraisuuspääomavaatimuksen (SCR) laskenta

Operatiivinen riski
 Vakuutustekniseen vastuuelkaan liittyvä tappioiden vaimennusvaikutus
 Laskennallisiin veroihin liittyvä tappioiden vaimennusvaikutus
 Direktiivin 2003/41/EY 4 artiklan mukaisesti harjoitettavan liiketoiminnan pääomavaatimus

SCR, ilman pääomavaatimuksen korotuksia

Jo tehdyt pääomavaatimuksen korotukset
 joista jo tehdyt pääomavaatimuksen korotukset - 37 artiklan 1 kohdan tyyppi a
 joista jo tehdyt pääomavaatimuksen korotukset - 37 artiklan 1 kohdan tyyppi b
 joista jo tehdyt pääomavaatimuksen korotukset - 37 artiklan 1 kohdan tyyppi c
 joista jo tehdyt pääomavaatimuksen korotukset - 37 artiklan 1 kohdan tyyppi d

SCR

SCR:ää koskevat muut tiedot

Duraatiopohjainen osakeriski - alariskiosion pääomavaatimus
 Jäljellä olevan osan nimellisten SCR:ien kokonaismäärä
 Erillään pidettäviä rahastoja koskevien nimellisten SCR:ien kokonaismäärä
 Vastaavuuskorjauksentojen nimellisten SCR:ien kokonaismäärä
 Erillään pidettävien rahastojen nimellisten SCR:ien yhdistämisestä johtuvat hajautusvaikutukset 304 artiklaa varten

Verokantaa koskeava lähestymistapa

Keskimääräiseen verokantaan pohjautuva lähestymistapa

Laskennallisiin veroihin liittyvän tappioiden vaimennusvaikutuksen laskenta

Laskennallisiin veroihin liittyvä tappioiden vaimennusvaikutus
 Laskennallisten verovelkojen tuloutuksella perusteltu laskennallisiin veroihin liittyvä tappioiden vaimennusvaikutus
 Todennäköisellä tulevilla verotettavalla taloudellisella voitolla perusteltu laskennallisiin veroihin liittyvä tappioiden vaimennusvaikutus
 Tappiontasauksella perusteltu laskennallisiin veroihin liittyvä tappioiden vaimennusvaikutus, kuluva vuosi
 Tappiontasauksella perusteltu laskennallisiin veroihin liittyvä tappioiden vaimennusvaikutus, tulevat vuodet
 Laskennallisiin veroihin liittyvän tappioiden vaimennusvaikutuksen enimmäismäärä

	Brutto-SCR	Yritys-kohtaiset parametrit	Yksinker-taistukset
	C0110	C0090	C0120
R0010	64 171		
R0020	3 132		
R0030	1 977	ei mitään	
R0040	2 352	ei mitään	
R0050	14 609	ei mitään	
R0060	-14 732		
R0070	0		
R0100	71 509		

	C0100
R0130	1 994
R0140	0
R0150	-14 701
R0160	0
R0200	58 803
R0210	0
R0211	
R0212	
R0213	
R0214	
R0220	58 803
R0400	0
R0410	0
R0420	0
R0430	0
R0440	0

	Kyllä/Ei
	C0109
R0590	Kyllä

	Laskennallisiin veroihin liittyvä tappioiden vaimennusvaikutus
	C0130
R0640	-14 701
R0650	-14 701
R0660	
R0670	
R0680	
R0690	-14 701

LähiTapiola Etelä-Pohjanmaa

S.28.01.01

Vähimmäispääomavaatimus (MCR) – Vain henkivakuutus- tai vahinkovakuutustoiminta tai jälleenvakuutustoiminta

Vahinkovakuutus- ja vahinkojälleenvakuutusvelvoitteisiin sovellettava lineaarisen kaavan osa

MCR_{NL} Tulos

	C0010
R0010	8 750

Sairauskuluvakuutus ja suhteellinen jälleenvakuutus
 Vakuutus ansiotulon menetyksen varalta ja suhteellinen jälleenvakuutus
 Työtapaturvavakuutus ja suhteellinen jälleenvakuutus
 Moottorijoneuvon vastuuvakuutus ja suhteellinen jälleenvakuutus
 Muu moottorijoneuvovakuutus ja suhteellinen jälleenvakuutus
 Meri-, ilmailu- ja kuljetusvakuutus ja suhteellinen jälleenvakuutus
 Palo- ja muu omaisuusvahinkovakuutus ja suhteellinen jälleenvakuutus
 Yleinen vastuuvakuutus ja suhteellinen jälleenvakuutus
 Luotto- ja takausvakuutus ja suhteellinen jälleenvakuutus
 Oikeusturvavakuutus ja suhteellinen jälleenvakuutus
 Matka-apuvakuutus ja suhteellinen jälleenvakuutus
 Vakuutus muiden taloudellisten menetysten varalta ja suhteellinen jälleenvakuutus
 Sairausvakuutuksen ei-suhteellinen jälleenvakuutus
 Vastuuvakuutuksen ei-suhteellinen jälleenvakuutus
 Meri-, ilmailu- ja kuljetusvakuutuksen ei-suhteellinen jälleenvakuutus
 Omaisuusvakuutuksen ei-suhteellinen jälleenvakuutus

	Nettomääräinen (vähennettynä jälleenvakuutus- sopimusten/erillis- yhtiöiden osuudella) paras estimaatti ja vakuutustekninen vastuuvetka kokonaisuutena laskettuna	Nettomääräinen (vähennettynä jälleenvakuutus- sopimusten osuudella) vakuutusmaksutulo viimeisten 12 kuukauden ajalta
	C0020	C0030
R0020	3 490	7 629
R0030	1 469	1 208
R0040	0	0
R0050	12 961	14 873
R0060	6 175	16 630
R0070	152	623
R0080	14 584	20 299
R0090	558	2 034
R0100	0	0
R0110	1 019	1 442
R0120	0	0
R0130	606	649
R0140	0	0
R0150	0	0
R0160	0	0
R0170	0	0

Henkivakuutus- ja henkijälleenvakuutusvelvoitteisiin sovellettava lineaarisen kaavan osa

MCR_L Tulos

	C0040
R0200	690

Oikeuden ylijäämään sisältävät velvoitteet – taatut etuudet
 Oikeuden ylijäämään sisältävät velvoitteet – tulevat harkinnanvaraiset lisäetuudet
 Indeks- ja sijoitussidonnaiset vakuutusvelvoitteet
 Muut henki(jälleen)vakuutus- ja sairaus(jälleen)vakuutusvelvoitteet
 Kaikkien henki(jälleen)vakuutusvelvoitteiden riskisumma yhteensä

	Nettomääräinen (vähennettynä jälleenvakuutus- sopimusten/erillis- yhtiöiden osuudella) paras estimaatti ja vakuutustekninen vastuuvetka kokonaisuutena laskettuna	Nettomääräinen (vähennettynä jälleenvakuutus- sopimusten/erillis- yhtiöiden osuudella) kokonaisriskisumma
	C0050	C0060
R0210	0	
R0220	0	
R0230	0	
R0240	32 879	
R0250		0

Kokonais-MCR:n laskenta

Lineaarinen MCR

SCR

MCR:n enimmäistaso

MCR:n vähimmäistaso

Yhdistetty MCR

MCR:n absoluuttinen vähimmäistaso

Vähimmäispääomavaatimus

	C0070
R0300	9 441
R0310	58 803
R0320	26 461
R0330	14 701
R0340	14 701
R0350	4 000
	C0070
R0400	14 701

LähiTapiola Itä

Vakavaraisuutta ja taloudellista tilaa koskevan kertomuksen liitteet

Yhtiö julkaisee osana LähiTapiola-ryhmän vakavaraisuutta ja taloudellista tilaa koskevaa kertomusta Solvenssi II -vakavaraisuussäätelyn mukaisesti seuraavat raportointitaulukot 31.12.2025 tilanteessa:

S.02.01.02	Tase
S.05.01.02	Vakuutusmaksut, korvaukset ja kulut vakuutuslajeittain
S.12.01.02	Henkivakuutusten ja SLT-sairausvakuutusten vakuutustekninen vastuuvelka
S.17.01.02	Vahinkovakuutusten vakuutustekninen vastuuvelka
S.19.01.21	Vahinkovakuutuskorvaukset
S.23.01.01	Oma varallisuus
S.25.01.21	Vakavaraisuuspääomavaatimus (SCR) – Standardikaavaa käyttävät yritykset
S.28.01.01	Vähimmäispääomavaatimus (MCR) – Vain henkivakuutus- tai vahinkovakuutustoiminta tai jälleenvakuutustoiminta

Esitetyt luvut ovat tuhansia euroja.



S.02.01.02

Tase

Varat

Aineettomat hyödykkeet
 Laskennalliset verosaamiset
 Eläke-etuksien ylijäämä
 Aineelliset käyttöomaisuushyödykkeet (omassa käytössä)
 Sijoitukset (muut kuin indeksi- ja sijoitussidonnaisiin sopimusten katteena olevat varat)
 Kiinteistöt (muut kuin omassa käytössä olevat)
 Omistusosuudet sidosyrityksissä, mukaan lukien omistusyhteydet
 Osakkeet
 Osakkeet – listatut
 Osakkeet – listaamattomat
 Joukkovelkakirjalainat
 Valtion joukkovelkakirjalainat
 Yrityslainat
 Strukturoidut velkakirjat
 Vakuudelliset arvopaperit
 Yhteistä sijoitustoimintaa harjoittavat yritykset
 Johdannaiset
 Talletukset, jotka eivät kuulu muihin rahavaroihin
 Muut sijoitukset
 Indeksi- ja sijoitussidonnaisten sopimusten katteena olevat varat
 Kiinnelainat ja muut lainat
 Lainat, joiden vakuutena on vakuutus sopimus
 Kiinnelainat ja muut lainat yksityishenkilöille
 Muut kiinnelainat ja lainat
 Jälleenvakuutus sopimuksista olevat saamiset:
 Vahinkovakuutus ja NSLT-sairausvakuutus
 Vahinkovakuutus, ilman sairausvakuutusta
 NSLT-sairausvakuutus
 Henkivakuutus ja SLT-sairausvakuutus, ilman sairausvakuutusta ja indeksi- ja sijoitussidonnaisia sopimuksia
 SLT-sairausvakuutus
 Henkivakuutus, ilman sairausvakuutusta ja indeksi- ja sijoitussidonnaisia sopimuksia
 Indeksi- ja sijoitussidonnainen henkivakuutus
 Jälleenvakuutustalletteet
 Vakuutus saamiset ja saamiset vakuutus edustajilta
 Saamiset jälleenvakuutus toiminnasta
 Muut saamiset (myyntisaamiset, ei vakuutuksiin liittyvät)
 Omat osakkeet (suorassa omistuksessa olevat)
 Oman varallisuuden eriin tai maksettaviksi määrättyihin, mutta vielä maksamattomiin takuu- ja pohjarahastoon liittyvät saamiset
 Rahavarat
 Kaikki muut varat, joita ei ole esitetty muualla

Varat yhteensä

	Solvenssi II -arvo
	C0010
R0030	0
R0040	0
R0050	0
R0060	1 298
R0070	230 593
R0080	4 359
R0090	4 403
R0100	722
R0110	0
R0120	722
R0130	1 347
R0140	0
R0150	1 347
R0160	0
R0170	0
R0180	219 605
R0190	0
R0200	0
R0210	157
R0220	0
R0230	0
R0240	0
R0250	0
R0260	0
R0270	2 766
R0280	2 079
R0290	2 081
R0300	-2
R0310	687
R0320	0
R0330	687
R0340	0
R0350	0
R0360	319
R0370	457
R0380	1 120
R0390	0
R0400	0
R0410	4 953
R0420	154
R0500	241 660

S.02.01.02

Tase

Velat

	Solvenssi II -arvo C0010
Vakuutustekninen vastuovelka – vahinkovakuutus	R0510 31 538
Vakuutustekninen vastuovelka – vahinkovakuutus (ilman sairausvakuutusta)	R0520 26 436
Vakuutustekninen vastuovelka kokonaisuutena laskettuna	R0530 0
Paras estimaatti	R0540 22 976
Riskimarginaali	R0550 3 459
Vakuutustekninen vastuovelka – NSLT-sairausvakuutus	R0560 5 102
Vakuutustekninen vastuovelka kokonaisuutena laskettuna	R0570 0
Paras estimaatti	R0580 4 545
Riskimarginaali	R0590 558
Vakuutustekninen vastuovelka – henkivakuutus (ilman indeksi- ja sijoitussidonnaisia sopimuksia)	R0600 27 472
Vakuutustekninen vastuovelka – SLT-sairausvakuutus	R0610 0
Vakuutustekninen vastuovelka kokonaisuutena laskettuna	R0620 0
Paras estimaatti	R0630 0
Riskimarginaali	R0640 0
Vakuutustekninen vastuovelka – henkivakuutus (ilman sairausvakuutusta sekä indeksi- ja sijoitussidonnaisia sopimuksia)	R0650 27 472
Vakuutustekninen vastuovelka kokonaisuutena laskettuna	R0660 0
Paras estimaatti	R0670 27 083
Riskimarginaali	R0680 389
Vakuutustekninen vastuovelka – Indeksi- ja sijoitussidonnainen toiminta	R0690 0
Vakuutustekninen vastuovelka kokonaisuutena laskettuna	R0700 0
Paras estimaatti	R0710 0
Riskimarginaali	R0720 0
Ehdolliset velat	R0740 0
Muut varaukset kuin vakuutustekninen vastuovelka	R0750 0
Eläkevelvoitteet	R0760 0
Jälleenvakuuttajilta pidätetyt talletteet	R0770 0
Laskennalliset verovelat	R0780 18 393
Johdannaiset	R0790 0
Velat luottolaitoksille	R0800 0
Muut rahoitusvelat kuin velat luottolaitoksille	R0810 0
Vakuutusvelat ja velat vakuutusedustajille	R0820 1 271
Jälleenvakuutusvelat	R0830 0
Velat (ostovelat, ei vakuutuksiin liittyvät)	R0840 2 824
Etuoikeudeltaan huonommat velat	R0850 0
Omaan perusvarallisuuteen kuulumattomat etuoikeudeltaan huonommat velat	R0860 0
Omaan perusvarallisuuteen kuuluvat etuoikeudeltaan huonommat velat	R0870 0
Muut velat, joita ei ole esitetty muualla	R0880 0
Velat yhteensä	R0900 81 498
Varojen ja velkojen erotus	R1000 160 162

Henkivakuutusten ja SLT-sairausvakuutusten vakuutustekninen vastuuelva

	Indeksi- ja sijoitussidonnainen vakuutus				Muu henkivakuutus			Vahinko- vakuutus- sopimuksiin pohjautuvat ja muihin vakuutus- velvoittisiin kuin sairaus-vakuutus velvoitteisiin liittyvät annuiteetit
	Ylijäämään oikeuttava vakuutus		Optioita ja takuita sisältä- mättömät sopimukset	Optioita tai takuita sisältävät sopimukset		Optioita ja takuita sisältä- mättömät sopimukset	Optioita tai takuita sisältävät sopimukset	
	C0020	C0030	C0040	C0050	C0060	C0070	C0080	C0090
Vakuutustekninen vastuuelva kokonaisuutena laskettuna	R0010	0	0		0			0
Saamiset yhteensä jälleenvakuutus sopimuksista/erillisyhtiöiltä ja rajoitetusta jälleenvakuutuksesta korjattuina ennustetuilla tappioilla, jotka johtuvat vastapuolen maksukyvyttömyydestä ja liittyvät kokonaisuutena laskettuun vakuutustekniseen vastuuelvaan	R0020	0	0		0			0
Vakuutustekninen vastuuelva laskettuna parhaan estimaatin ja riskimarginaalin summana								
Paras estimaatti								
Bruttomääräinen paras estimaatti	R0030	0		0	0		0	27 083
Saamiset yhteensä jälleenvakuutus sopimuksista/erillisyhtiöiltä ja rajoitetusta jälleenvakuutuksesta korjattuina ennustetuilla tappioilla, jotka johtuvat vastapuolen maksukyvyttömyydestä	R0080	0		0	0		0	687
Paras estimaatti, josta on vähennetty saamiset jälleenvakuutus sopimuksista/erillisyhtiöiltä ja rajoitetusta jälleenvakuutuksesta	R0090	0		0	0		0	26 396
Riskimarginaali	R0100	0	0		0			389
Vakuutustekninen vastuuelva – Yhteensä	R0200	0	0		0			27 472

Henkivakuutusten ja SLT-sairausvakuutusten vakuutustekninen vastuuelva

Vakuutustekninen vastuuelva kokonaisuutena laskettuna

Saamiset yhteensä jälleenvakuutus- ja erillisyhtiöiltä ja rajoitetusta jälleenvakuutuksesta oikaistuina ennustetuilla tappioilla, jotka johtuvat vastapuolen maksukyvyttömyydestä ja liittyvät kokonaisuutena laskettuun vakuutustekniseen vastuuelvaan

Vakuutustekninen vastuuelva laskettuna parhaan estimaatin ja riskimarginaalin summana

Paras estimaatti

Bruttomääräinen paras estimaatti

Saamiset yhteensä jälleenvakuutus- ja erillisyhtiöiltä ja rajoitetusta jälleenvakuutuksesta oikaistuina ennustetuilla tappioilla, jotka johtuvat vastapuolen maksukyvyttömyydestä

Paras estimaatti, josta on vähennetty saamiset jälleenvakuutus- ja erillisyhtiöiltä ja rajoitetusta jälleenvakuutuksesta – Yhteensä

Riskimarginaali

Vakuutustekninen vastuuelva – Yhteensä

Tuleva jälleenvakuutus	Yhteensä (muu henkivakuutus kuin sairausvakuutus, mukaan lukien sijoitus-sidonnainen vakuutus)	Sairausvakuutus (ensivakuutus)			Vahinkovakuutus-sopimukseen pohjautuvat ja sairausvakuutusvelvoitteisiin liittyvät annuiteetit	Sairausvakuutus (hyväksytty jälleenvakuutus)	Yhteensä (SLT-sairausvakuutus)
		Optioita ja takuita sisältämättömät sopimukset	Optioita tai takuita sisältävät sopimukset				
C0100	C0150	C0160	C0170	C0180	C0190	C0200	C0210
R0010	0	0	0		0	0	0
R0020	0	0	0		0	0	0
R0030	0	27 083		0	0	0	0
R0080	0	687		0	0	0	0
R0090	0	26 396		0	0	0	0
R0100	0	389	0		0	0	0
R0200	0	27 472	0		0	0	0

Vakuutustekninen vastuuvulka kokonaisuutena laskettuna

Saamiset yhteensä jälleenvakuutus sopimuksista/erillisyyhtiöiltä ja rajoitetusta jälleenvakuutuksesta korjattuina ennustetuilla tappioilla, jotka johtuvat vastapuolen maksukyvyttömyydestä ja liittyvät kokonaisuutena laskettuun vakuutustekniseen vastuuvulkaan

Vakuutustekninen vastuuvulka laskettuna parhaan estimaatin ja riskimarginaalin summana**Paras estimaatti****Vakuutusmaksuvastuu**

Brutto

Saamiset yhteensä jälleenvakuutus sopimuksista/erillisyyhtiöiltä ja rajoitetusta jälleenvakuutuksesta korjattuina ennustetuilla tappioilla, jotka johtuvat vastapuolen maksukyvyttömyydestä

Vakuutusmaksuvastuun nettomääräinen paras estimaatti

Korvausvastuu

Brutto

Saamiset yhteensä jälleenvakuutus sopimuksista/erillisyyhtiöiltä ja rajoitetusta jälleenvakuutuksesta korjattuina ennustetuilla tappioilla, jotka johtuvat vastapuolen maksukyvyttömyydestä

Korvausvastuun nettomääräinen paras estimaatti

Paras estimaatti yhteensä – brutto**Paras estimaatti yhteensä – netto****Riskimarginaali****Vakuutustekninen vastuuvulka – yhteensä**

Vakuutustekninen vastuuvulka – yhteensä

Saamiset jälleenvakuutus sopimuksista/erillisyyhtiöiltä ja rajoitetusta jälleenvakuutuksesta korjattuina ennustetuilla tappioilla, jotka johtuvat vastapuolen maksukyvyttömyydestä – yhteensä

Vakuutustekninen vastuuvulka, josta on vähennetty saamiset jälleenvakuutus sopimuksista/erillisyyhtiöiltä ja rajoitetusta jälleenvakuutuksesta – yhteensä

Ensivakuutus ja tuleva suhteellinen jälleenvakuutus					
Sairauskulu- vakuutus	Vakuutus ansiotulon menetyksen varalta	Työtapaturma- vakuutus	Moottori- ajoneuvon liikenne- vakuutus	Muu moottori- ajoneuvojen vakuutus	Meri-, ilmailu- ja kuljetus- vakuutus
C0020	C0030	C0040	C0050	C0060	C0070
R0010	0	0	0	0	0
R0050	0	0	0	0	0
R0060	1 237	166	0	777	2 405
R0140	-2	0	0	-98	-6
R0150	1 239	166	0	875	2 411
R0160	1 856	1 285	0	7 692	1 629
R0240	0	0	0	2 024	0
R0250	1 856	1 285	0	5 668	1 629
R0260	3 093	1 451	0	8 469	4 033
R0270	3 095	1 451	0	6 543	4 040
R0280	326	232	0	961	806
R0320	3 419	1 683	0	9 430	4 839
R0330	-2	0	0	1 926	-6
R0340	3 421	1 683	0	7 504	4 846

Vakuutustekninen vastuuvulka kokonaisuutena laskettuna

Saamiset yhteensä jälleenvakuutussopimuksista/erillisyyhtiöiltä ja rajoitetusta jälleenvakuutuksesta korjattuna ennustetuilla tappioilla, jotka johtuvat vastapuolen maksukyvyttömyydestä ja liittyvät kokonaisuutena laskettuun vakuutustekniseen vastuuvulkaan

Vakuutustekninen vastuuvulka laskettuna parhaan estimaatin ja riskimarginaalin summana**Paras estimaatti****Vakuutusmaksuvastuu**

Brutto

Saamiset yhteensä jälleenvakuutussopimuksista/erillisyyhtiöiltä ja rajoitetusta jälleenvakuutuksesta korjattuna ennustetuilla tappioilla, jotka johtuvat vastapuolen maksukyvyttömyydestä

Vakuutusmaksuvastuun nettomääräinen paras estimaatti

Korvausvastuu

Brutto

Saamiset yhteensä jälleenvakuutussopimuksista/erillisyyhtiöiltä ja rajoitetusta jälleenvakuutuksesta korjattuna ennustetuilla tappioilla, jotka johtuvat vastapuolen maksukyvyttömyydestä

Korvausvastuun nettomääräinen paras estimaatti

Paras estimaatti yhteensä – brutto**Paras estimaatti yhteensä – netto****Riskimarginaali****Vakuutustekninen vastuuvulka – yhteensä**

Vakuutustekninen vastuuvulka – yhteensä

Saamiset jälleenvakuutussopimuksista/erillisyyhtiöiltä ja rajoitetusta jälleenvakuutuksesta korjattuna ennustetuilla tappioilla, jotka johtuvat vastapuolen maksukyvyttömyydestä – yhteensä

Vakuutustekninen vastuuvulka, josta on vähennetty saamiset jälleenvakuutussopimuksista/erillisyyhtiöiltä ja rajoitetusta jälleenvakuutuksesta – yhteensä

Ensivakuutus ja tuleva suhteellinen jälleenvakuutus					
Palo- ja muu omaisuusvahinkovakuutus	Yleinen vastuuvakuutus	Luotto- ja takausvakuutus	Oikeusturva-vakuutus	Matka-apuvakuutus	Muut taloudelliset menetykset
C0080	C0090	C0100	C0110	C0120	C0130
R0010	0	0	0	0	0
R0050	0	0	0	0	0
R0060	2 675	-12	0	83	47
R0140	-203	-1	0	0	-2
R0150	2 878	-11	0	83	49
R0160	5 716	666	0	1 086	158
R0240	354	0	0	0	15
R0250	5 362	666	0	1 086	143
R0260	8 391	654	0	1 169	206
R0270	8 240	655	0	1 169	192
R0280	1 164	221	0	110	75
R0320	9 555	875	0	1 279	281
R0330	151	-1	0	0	13
R0340	9 404	876	0	1 279	267

Vakuutustekninen vastuuvulka kokonaisuutena laskettuna

Saamiset yhteensä jälleenvakuutussopimuksista/erillisyhtiöiltä ja rajoitetusta jälleenvakuutuksesta korjattuna ennustetuilla tappioilla, jotka johtuvat vastapuolen maksukyvyttömyydestä ja liittyvät kokonaisuutena laskettuun vakuutustekniseen vastuuvulkaan

Vakuutustekninen vastuuvulka laskettuna parhaan estimaatin ja riskimarginaalin summana**Paras estimaatti****Vakuutusmaksuvastuu**

Brutto

Saamiset yhteensä jälleenvakuutussopimuksista/erillisyhtiöiltä ja rajoitetusta jälleenvakuutuksesta korjattuna ennustetuilla tappioilla, jotka johtuvat vastapuolen maksukyvyttömyydestä

Vakuutusmaksuvastuun nettomääräinen paras estimaatti

Korvausvastuu

Brutto

Saamiset yhteensä jälleenvakuutussopimuksista/erillisyhtiöiltä ja rajoitetusta jälleenvakuutuksesta korjattuna ennustetuilla tappioilla, jotka johtuvat vastapuolen maksukyvyttömyydestä

Korvausvastuun nettomääräinen paras estimaatti

Paras estimaatti yhteensä – brutto**Paras estimaatti yhteensä – netto****Riskimarginaali****Vakuutustekninen vastuuvulka – yhteensä**

Vakuutustekninen vastuuvulka – yhteensä

Saamiset jälleenvakuutussopimuksista/erillisyhtiöiltä ja rajoitetusta jälleenvakuutuksesta korjattuna ennustetuilla tappioilla, jotka johtuvat vastapuolen maksukyvyttömyydestä – Yhteensä

Vakuutustekninen vastuuvulka, josta on vähennetty saamiset jälleenvakuutussopimuksista/erillisyhtiöiltä ja rajoitetusta jälleenvakuutuksesta – yhteensä

	Tuleva ei-suhteellinen jälleenvakuutus				Vahinkovakuutusvelvoitteet yhteensä
	Sairausvakuutuksen ei-suhteellinen jälleenvakuutus	Vastuuvakuutuksen ei-suhteellinen jälleenvakuutus	Meri-, ilmailu- ja kuljetusvakuutuksen ei-suhteellinen jälleenvakuutus	Omaisuuksivakuutuksen ei-suhteellinen jälleenvakuutus	
	C0140	C0150	C0160	C0170	C0180
R0010	0	0	0	0	0
R0050	0	0	0	0	0
R0060	0	0	0	0	7 374
R0140	0	0	0	0	-315
R0150	0	0	0	0	7 688
R0160	0	0	0	0	20 147
R0240	0	0	0	0	2 393
R0250	0	0	0	0	17 753
R0260	0	0	0	0	27 521
R0270	0	0	0	0	25 441
R0280	0	0	0	0	4 017
R0320	0	0	0	0	31 538
R0330	0	0	0	0	2 078
R0340	0	0	0	0	29 458

LähiTapiola Itä

S.19.01.21

Vahinkovakuutuskorvaukset

Vahinkovakuutustoiminta yhteensä

Vahingon sattumisvuosi /
vakuutussopimusvuosi

Z0020	1 – Vahingon sattumisvuosi
--------------	----------------------------

Maksetut bruttokorvaukset (ei-kumulatiiviset)

(absoluuttinen määrä)

Vuosi	Kehitysvuosi											Kuluvana vuonna	Kaikkien vuosien summa (kumula- tiivinen)			
	0	1	2	3	4	5	6	7	8	9	10 & +			C0170	C0180	
Aiemmat	R0100											134	R0100	134	134	
N-9	R0160	15 099	4 810	510	259	147	67	48	30	11	15		R0160	15	20 996	
N-8	R0170	13 107	6 512	889	239	62	49	11	-2	25			R0170	25	20 892	
N-7	R0180	16 667	4 633	702	242	103	47	3	18				R0180	18	22 414	
N-6	R0190	19 323	6 215	753	150	64	8	30					R0190	30	26 542	
N-5	R0200	17 192	4 717	732	416	97	15						R0200	15	23 169	
N-4	R0210	18 777	5 882	1 133	139	55							R0210	55	25 986	
N-3	R0220	19 028	7 348	1 772	179								R0220	179	28 328	
N-2	R0230	20 555	7 200	757									R0230	757	28 511	
N-1	R0240	24 356	7 633										R0240	7 633	31 990	
N	R0250	21 659											R0250	21 659	21 659	
													Yhteensä	R0260	30 519	250 621

Korvausvastuun bruttomääräinen diskonttaamaton paras estimaatti

(absoluuttinen määrä)

Vuosi	Kehitysvuosi											Vuoden lopussa (diskontatut tiedot)			
	0	1	2	3	4	5	6	7	8	9	10 & +		C0360		
Aiemmat	R0100											2 558	R0100	1 956	
N-9	R0160	6 776	3 960	2 300	1 600	1 098	801	635	467	390	235		R0160	169	
N-8	R0170	10 050	3 132	1 931	1 218	861	640	497	393	169			R0170	126	
N-7	R0180	10 483	2 771	1 664	1 149	872	695	470	187				R0180	150	
N-6	R0190	10 664	2 934	1 350	923	719	533	292					R0190	219	
N-5	R0200	10 401	2 236	1 262	985	723	383						R0200	295	
N-4	R0210	9 875	2 891	1 358	933	684							R0210	501	
N-3	R0220	12 456	3 744	1 579	1 101								R0220	918	
N-2	R0230	10 658	2 503	1 426									R0230	1 198	
N-1	R0240	12 293	3 125										R0240	2 830	
N	R0250	11 789											R0250	11 785	
													Yhteensä	R0260	20 147

Oma perusvarallisuus ennen delegoidun asetuksen (EU) 2015/35 68 artiklan mukaisia muilla finanssialoilla olevien omistusyhteyksien vähennyksiä

Osakepääoma (mukaan lukien yrityksen hallussa olevat omat osakkeet)

Omaan pääomaan liittyvä ylikurssirahasto

Takuu- ja pohjarahasto, jäsenten maksuosuudet tai niitä vastaavat oman perusvarallisuuden erät keskinäisten ja niitä vastaavien yritysten osalta

Etuoikeudeltaan huonommat jäsenten keskinäiset rahastot

Ylijäämävarallisuus

Etuoikeutetut osakkeet

Etuoikeutettuihin osakkeisiin liittyvä ylikurssirahasto

Täsmätyserä

Etuoikeudeltaan huonommat velat

Laskennallisten nettoverosaamisten määrä

Muut valvontaviranomaisen omaksi perusvarallisuudeksi hyväksymät erät, joita ei ole esitetty edellä

Tilinpäätöksen oma varallisuus, jota ei saa esittää täsmätyseränä ja joka ei täytä Solvenssi II:n mukaisen oman varallisuuden luokitteluperusteita

Tilinpäätöksen oma varallisuus, jota ei saa esittää täsmätyseränä ja joka ei täytä

Solvenssi II:n mukaisen oman varallisuuden luokitteluperusteita

Vähennykset

Rahoitus- ja luottolaitoksiin oleviin omistusyhteyksiin perustuvat vähennykset

Oma perusvarallisuus yhteensä vähennysten jälkeen

Oma lisävarallisuus

Maksamaton osakepääoma, joka on maksettava vaadittaessa mutta jota ei ole vielä vaadittu maksettavaksi

Maksamattomat eikä vielä maksettavaksi vaaditut takuu- ja pohjarahasto, jäsenten maksuosuudet tai vastaavat oman perusvarallisuuden erät, jotka on maksettava vaadittaessa, keskinäisten tai niitä vastaavien yritysten osalta

Maksamattomat etuoikeutetut osakkeet, jotka on maksettava vaadittaessa mutta joita ei ole vielä vaadittu maksettaviksi

Oikeudellisesti sitova sitoumus merkitä ja maksaa etuoikeudeltaan huonommat velat vaadittaessa

Direktiivin 2009/138/EY 96 artiklan 2 kohdan nojalla annetut remburssit ja takuut

Muut kuin direktiivin 2009/138/EY 96 artiklan 2 kohdan nojalla annetut remburssit ja takuut

Jäseniltä direktiivin 2009/138/EY 96 artiklan 3 kohdan ensimmäisen alakohdan nojalla vaaditut lisämaksut

Jäseniltä vaaditut lisämaksut – muut kuin direktiivin 2009/138/EY 96 artiklan 3 kohdan ensimmäisessä alakohdassa tarkoitetut

Muu oma lisävarallisuus

	Yhteensä	Luokka 1 (T1) – käytettävissä rajoituksetta	Luokka 1 (T1) – käytettävissä rajoitetusti	Luokka 2 (T2)	Luokka 3 (T3)
	C0010	C0020	C0030	C0040	C0050
R0010	0	0		0	
R0030	0	0		0	
R0040	18 213	18 213		0	
R0050	0		0	0	0
R0070	0	0			
R0090	0		0	0	0
R0110	0		0	0	0
R0130	141 857	141 857			
R0140	0		0	0	0
R0160	0				
R0180	0	0	0	0	0
R0220	0				
R0230	0	0	0	0	
R0290	160 070	160 070	0	0	0
R0300	0			0	
R0310	0			0	
R0320	0			0	0
R0330	0			0	0
R0340	0			0	
R0350	0			0	0
R0360	0			0	
R0370	0			0	
R0390	0			0	0

Oma lisävarallisuus yhteensä

Käytettävissä oleva ja hyväksyttävä oma varallisuus

SCR:n täyttämiseksi käytettävissä oleva oma varallisuus yhteensä

MCR:n täyttämiseksi käytettävissä oleva oma varallisuus yhteensä

SCR:n täyttämiseksi hyväksyttävä oma varallisuus yhteensä

MCR:n täyttämiseksi hyväksyttävä oma varallisuus yhteensä

SCR

MCR

Hyväksyttävän oman varallisuuden ja SCR:n suhdeluku

Hyväksyttävän oman varallisuuden ja MCR:n suhdeluku

	Yhteensä	Luokka 1 (T1) – käytettävissä rajoituksetta	Luokka 1 (T1) – käytettävissä rajoitetusti	Luokka 2 (T2)	Luokka 3 (T3)
	C0010	C0020	C0030	C0040	C0050
R0400	0			0	0
R0500	160 070	160 070	0	0	0
R0510	160 070	160 070	0	0	
R0540	160 070	160 070	0	0	0
R0550	160 070	160 070	0	0	
R0580	55 877				
R0600	13 969				
R0620	286,47 %				
R0640	1 145,89 %				

Täsmätyserä

Varojen ja velkojen erotus

Omat osakkeet (suorassa ja välillisessä omistuksessa olevat)

Odotettavissa olevat osingot, voitonjaot ja maksut

Muut oman perusvarallisuuden erät

Vastaavuuskorjauskantojen ja erillään pidettävien rahastojen rajoitetusti käytettävissä olevista oman varallisuuden eristä johtuvat korjaukset

Täsmätyserä

Odotettavissa olevat voitot

Tuleviin vakuutusmaksuihin sisältyvät odotettavissa olevat voitot (EPIFP) – Henkivakuutus

Tuleviin vakuutusmaksuihin sisältyvät odotettavissa olevat voitot (EPIFP) – Vahinkovakuutus

Tuleviin vakuutusmaksuihin sisältyvät odotettavissa olevat voitot (EPIFP) yhteensä

	C0060
R0700	160 162
R0710	0
R0720	92
R0730	18 213
R0740	0
R0760	141 857
R0770	0
R0780	1 141
R0790	1 141

LähiTapiola Itä

S.25.01.21

Vakavaraisuuspääomavaatimus (SCR) – standardikaavaa käyttävät yritykset

Perus-SCR

Markkinariski
 Vastapuoliriski
 Henkivakuutusriski
 Sairausvakuutusriski
 Vahinkovakuutusriski
 Hajautus
 Aineettomien hyödykkeiden riski

Perus-SCR

Vakavaraisuuspääomavaatimuksen (SCR) laskenta

Operatiivinen riski
 Vakuutustekniseen vastuuelkaan liittyvä tappioiden vaimennusvaikutus
 Laskennallisiin veroihin liittyvä tappioiden vaimennusvaikutus
 Direktiivin 2003/41/EY 4 artiklan mukaisesti harjoitettavan liiketoiminnan pääomavaatimus

SCR, ilman pääomavaatimuksen korotuksia

Jo tehdyt pääomavaatimuksen korotukset
 joista jo tehdyt pääomavaatimuksen korotukset - 37 artiklan 1 kohdan tyyppi a
 joista jo tehdyt pääomavaatimuksen korotukset - 37 artiklan 1 kohdan tyyppi b
 joista jo tehdyt pääomavaatimuksen korotukset - 37 artiklan 1 kohdan tyyppi c
 joista jo tehdyt pääomavaatimuksen korotukset - 37 artiklan 1 kohdan tyyppi d

SCR

SCR:ää koskevat muut tiedot

Duraatiopohjainen osakeriski - alariskiosion pääomavaatimus
 Jäljellä olevan osan nimellisten SCR:ien kokonaismäärä
 Erillään pidettäviä rahastoja koskevien nimellisten SCR:ien kokonaismäärä
 Vastaavuuskorjauksentojen nimellisten SCR:ien kokonaismäärä
 Erillään pidettävien rahastojen nimellisten SCR:ien yhdistämisestä johtuvat hajautusvaikutukset 304 artiklaa varten

Verokantaa koskeava lähestymistapa

Keskimääräiseen verokantaan pohjautuva lähestymistapa

Laskennallisiin veroihin liittyvän tappioiden vaimennusvaikutuksen laskenta

Laskennallisiin veroihin liittyvä tappioiden vaimennusvaikutus
 Laskennallisten verovelkojen tuloutuksella perusteltu laskennallisiin veroihin liittyvä tappioiden vaimennusvaikutus
 Todennäköisellä tulevilla verotettavalla taloudellisella voitolla perusteltu laskennallisiin veroihin liittyvä tappioiden vaimennusvaikutus
 Tappiontasauksella perusteltu laskennallisiin veroihin liittyvä tappioiden vaimennusvaikutus, kuluva vuosi
 Tappiontasauksella perusteltu laskennallisiin veroihin liittyvä tappioiden vaimennusvaikutus, tulevat vuodet
 Laskennallisiin veroihin liittyvän tappioiden vaimennusvaikutuksen enimmäismäärä

	Brutto-SCR	Yritys-kohtaiset parametrit	Yksinker-taistukset
	C0110	C0090	C0120
R0010	62 575		
R0020	2 756		
R0030	1 721	ei mitään	
R0040	2 102	ei mitään	
R0050	11 086	ei mitään	
R0060	-12 094		
R0070	0		
R0100	68 146		

	C0100
R0130	1 701
R0140	0
R0150	-13 969
R0160	0
R0200	55 877
R0210	0
R0211	
R0212	
R0213	
R0214	
R0220	55 877
R0400	0
R0410	0
R0420	0
R0430	0
R0440	0

	Kyllä/Ei
	C0109
R0590	Kyllä

	Laskennallisiin veroihin liittyvä tappioiden vaimennusvaikutus
	C0130
R0640	-13 969
R0650	-13 969
R0660	
R0670	
R0680	
R0690	-13 969

LähiTapiola Itä

S.28.01.01

Vähimmäispääomavaatimus (MCR) – Vain henkivakuutus- tai vahinkovakuutustoiminta tai jälleenvakuutustoiminta

Vahinkovakuutus- ja vahinkojälleenvakuutusvelvoitteisiin sovellettava lineaarisen kaavan osa

MCR_{NL} Tulos

	C0010
R0010	6 500

Sairauskuluvakuutus ja suhteellinen jälleenvakuutus
 Vakuutus ansiotulon menetyksen varalta ja suhteellinen jälleenvakuutus
 Työtapaturvavakuutus ja suhteellinen jälleenvakuutus
 Moottorijoneuvon vastuuvakuutus ja suhteellinen jälleenvakuutus
 Muu moottoriajoneuvovakuutus ja suhteellinen jälleenvakuutus
 Meri-, ilmailu- ja kuljetusvakuutus ja suhteellinen jälleenvakuutus
 Palo- ja muu omaisuusvahinkovakuutus ja suhteellinen jälleenvakuutus
 Yleinen vastuuvakuutus ja suhteellinen jälleenvakuutus
 Luotto- ja takausvakuutus ja suhteellinen jälleenvakuutus
 Oikeusturvavakuutus ja suhteellinen jälleenvakuutus
 Matka-apuvakuutus ja suhteellinen jälleenvakuutus
 Vakuutus muiden taloudellisten menetysten varalta ja suhteellinen jälleenvakuutus
 Sairausvakuutuksen ei-suhteellinen jälleenvakuutus
 Vastuuvakuutuksen ei-suhteellinen jälleenvakuutus
 Meri-, ilmailu- ja kuljetusvakuutuksen ei-suhteellinen jälleenvakuutus
 Omaisuusvakuutuksen ei-suhteellinen jälleenvakuutus

	Nettomääräinen (vähennettynä jälleenvakuutus- sopimusten/erillis- yhtiöiden osuudella) paras estimaatti ja vakuutustekninen vastuuvetka kokonaisuutena laskettuna	Nettomääräinen (vähennettynä jälleenvakuutus- sopimusten osuudella) vakuutusmaksutulo viimeisten 12 kuukauden ajalta
	C0020	C0030
R0020	3 096	7 807
R0030	1 451	1 335
R0040	0	0
R0050	6 542	11 577
R0060	4 039	13 371
R0070	57	572
R0080	8 240	17 015
R0090	655	1 631
R0100	0	0
R0110	1 169	1 461
R0120	0	0
R0130	193	423
R0140	0	0
R0150	0	0
R0160	0	0
R0170	0	0

Henkivakuutus- ja henkijälleenvakuutusvelvoitteisiin sovellettava lineaarisen kaavan osa

MCR_L Tulos

	C0040
R0200	554

Oikeuden ylijäämään sisältävät velvoitteet – taatut etuudet
 Oikeuden ylijäämään sisältävät velvoitteet – tulevat harkinnanvaraiset lisäetuudet
 Indeks- ja sijoitussidonnaiset vakuutusvelvoitteet
 Muut henki(jälleenvakuutus- ja sairaus(jälleenvakuutusvelvoitteet
 Kaikkien henki(jälleenvakuutusvelvoitteiden riskisumma yhteensä

	Nettomääräinen (vähennettynä jälleenvakuutus- sopimusten/erillis- yhtiöiden osuudella) paras estimaatti ja vakuutustekninen vastuuvetka kokonaisuutena laskettuna	Nettomääräinen (vähennettynä jälleenvakuutus- sopimusten/erillis- yhtiöiden osuudella) kokonaisriskisumma
	C0050	C0060
R0210	0	
R0220	0	
R0230	0	
R0240	26 395	
R0250		0

Kokonais-MCR:n laskenta

Lineaarinen MCR

SCR

MCR:n enimmäistaso

MCR:n vähimmäistaso

Yhdistetty MCR

MCR:n absoluuttinen vähimmäistaso

Vähimmäispääomavaatimus

	C0070
R0300	7 054
R0310	55 877
R0320	25 145
R0330	13 969
R0340	13 969
R0350	4 000
	C0070
R0400	13 969

LähiTapiola Kaakkois-Suomi

Vakavaraisuutta ja taloudellista tilaa koskevan kertomuksen liitteet

Yhtiö julkaisee osana LähiTapiola-ryhmän vakavaraisuutta ja taloudellista tilaa koskevaa kertomusta Solvenssi II -vakavaraisuussäätelyn mukaisesti seuraavat raportointitaulukot 31.12.2025 tilanteessa:

S.02.01.02	Tase
S.05.01.02	Vakuutusmaksut, korvaukset ja kulut vakuutuslajeittain
S.12.01.02	Henkivakuutusten ja SLT-sairausvakuutusten vakuutustekninen vastuuvelka
S.17.01.02	Vahinkovakuutusten vakuutustekninen vastuuvelka
S.19.01.21	Vahinkovakuutuskorvaukset
S.23.01.01	Oma varallisuus
S.25.01.21	Vakavaraisuuspääomavaatimus (SCR) – Standardikaavaa käyttävät yritykset
S.28.01.01	Vähimmäispääomavaatimus (MCR) – Vain henkivakuutus- tai vahinkovakuutustoiminta tai jälleenvakuutustoiminta

Esitetyt luvut ovat tuhansia euroja.



S.02.01.02

Tase

Varat

Aineettomat hyödykkeet
 Laskennalliset verosaamiset
 Eläke-etuuksien ylijäämä
 Aineelliset käyttöomaisuushyödykkeet (omassa käytössä)
 Sijoitukset (muut kuin indeksi- ja sijoitussidonnaisiin sopimusten katteena olevat varat)
 Kiinteistöt (muut kuin omassa käytössä olevat)
 Omistusosuudet sidosyrityksissä, mukaan lukien omistusyhteydet
 Osakkeet
 Osakkeet – listatut
 Osakkeet – listaamattomat
 Joukkovelkakirjalainat
 Valtion joukkovelkakirjalainat
 Yrityslainat
 Strukturoidut velkakirjat
 Vakuudelliset arvopaperit
 Yhteistä sijoitustoimintaa harjoittavat yritykset
 Johdannaiset
 Talletukset, jotka eivät kuulu muihin rahavaroihin
 Muut sijoitukset
 Indeksi- ja sijoitussidonnaisten sopimusten katteena olevat varat
 Kiinnelainat ja muut lainat
 Lainat, joiden vakuutena on vakuutus sopimus
 Kiinnelainat ja muut lainat yksityishenkilöille
 Muut kiinnelainat ja lainat
 Jälleenvakuutus sopimuksista olevat saamiset:
 Vahinkovakuutus ja NSLT-sairausvakuutus
 Vahinkovakuutus, ilman sairausvakuutusta
 NSLT-sairausvakuutus
 Henkivakuutus ja SLT-sairausvakuutus, ilman sairausvakuutusta ja indeksi- ja sijoitussidonnaisia sopimuksia
 SLT-sairausvakuutus
 Henkivakuutus, ilman sairausvakuutusta ja indeksi- ja sijoitussidonnaisia sopimuksia
 Indeksi- ja sijoitussidonnainen henkivakuutus
 Jälleenvakuutustalletteet
 Vakuutussaamiset ja saamiset vakuutusedustajilta
 Saamiset jälleenvakuutustoiminnasta
 Muut saamiset (myyntisaamiset, ei vakuutuksiin liittyvät)
 Omat osakkeet (suorassa omistuksessa olevat)
 Oman varallisuuden eriin tai maksettaviksi määrättyihin, mutta vielä maksamattomiin takuu- ja pohjarahastoon liittyvät saamiset
 Rahavarat
 Kaikki muut varat, joita ei ole esitetty muualla

Varat yhteensä

	Solvenssi II -arvo
	C0010
R0030	0
R0040	0
R0050	0
R0060	508
R0070	181 619
R0080	863
R0090	3 421
R0100	47
R0110	0
R0120	47
R0130	1 044
R0140	0
R0150	1 044
R0160	0
R0170	0
R0180	176 244
R0190	0
R0200	0
R0210	0
R0220	0
R0230	0
R0240	0
R0250	0
R0260	0
R0270	5 178
R0280	3 316
R0290	3 318
R0300	-2
R0310	1 862
R0320	0
R0330	1 862
R0340	0
R0350	0
R0360	251
R0370	381
R0380	810
R0390	0
R0400	0
R0410	9 429
R0420	0
R0500	198 176

S.02.01.02

Tase

Velat

	Solvenssi II -arvo C0010
Vakuutustekninen vastuovelka – vahinkovakuutus	R0510 22 021
Vakuutustekninen vastuovelka – vahinkovakuutus (ilman sairausvakuutusta)	R0520 18 808
Vakuutustekninen vastuovelka kokonaisuutena laskettuna	R0530 0
Paras estimaatti	R0540 16 057
Riskimarginaali	R0550 2 751
Vakuutustekninen vastuovelka – NSLT-sairausvakuutus	R0560 3 213
Vakuutustekninen vastuovelka kokonaisuutena laskettuna	R0570 0
Paras estimaatti	R0580 2 776
Riskimarginaali	R0590 438
Vakuutustekninen vastuovelka – henkivakuutus (ilman indeksi- ja sijoitussidonnaisia sopimuksia)	R0600 17 993
Vakuutustekninen vastuovelka – SLT-sairausvakuutus	R0610 13
Vakuutustekninen vastuovelka kokonaisuutena laskettuna	R0620 0
Paras estimaatti	R0630 12
Riskimarginaali	R0640 0
Vakuutustekninen vastuovelka – henkivakuutus (ilman sairausvakuutusta sekä indeksi- ja sijoitussidonnaisia sopimuksia)	R0650 17 980
Vakuutustekninen vastuovelka kokonaisuutena laskettuna	R0660 0
Paras estimaatti	R0670 17 731
Riskimarginaali	R0680 250
Vakuutustekninen vastuovelka – Indeksi- ja sijoitussidonnainen toiminta	R0690 0
Vakuutustekninen vastuovelka kokonaisuutena laskettuna	R0700 0
Paras estimaatti	R0710 0
Riskimarginaali	R0720 0
Ehdolliset velat	R0740 0
Muut varaukset kuin vakuutustekninen vastuovelka	R0750 0
Eläkevelvoitteet	R0760 0
Jälleenvakuuttajilta pidätetyt talletteet	R0770 0
Laskennalliset verovelat	R0780 14 410
Johdannaiset	R0790 0
Velat luottolaitoksille	R0800 0
Muut rahoitusvelat kuin velat luottolaitoksille	R0810 0
Vakuutusvelat ja velat vakuutusedustajille	R0820 1 027
Jälleenvakuutusvelat	R0830 0
Velat (ostovelat, ei vakuutuksiin liittyvät)	R0840 2 327
Etuoikeudeltaan huonommat velat	R0850 0
Omaan perusvarallisuuteen kuulumattomat etuoikeudeltaan huonommat velat	R0860 0
Omaan perusvarallisuuteen kuuluvat etuoikeudeltaan huonommat velat	R0870 0
Muut velat, joita ei ole esitetty muualla	R0880 0
Velat yhteensä	R0900 57 778
Varojen ja velkojen erotus	R1000 140 398

Henkivakuutusten ja SLT-sairausvakuutusten vakuutustekninen vastuuelva

	Indeksi- ja sijoitussidonnainen vakuutus				Muu henkivakuutus			Vahinko- vakuutus- sopimuksiin pohjautuvat ja muihin vakuutus- velvoittisiin kuin sairaus-vakuutus velvoitteisiin liittyvät annuiteetit
	Ylijäämään oikeuttava vakuutus		Optioita ja takuita sisältä- mättömät sopimukset	Optioita tai takuita sisältävät sopimukset		Optioita ja takuita sisältä- mättömät sopimukset	Optioita tai takuita sisältävät sopimukset	
	C0020	C0030	C0040	C0050	C0060	C0070	C0080	C0090
Vakuutustekninen vastuuelva kokonaisuutena laskettuna	R0010	0	0		0			0
Saamiset yhteensä jälleenvakuutus sopimuksista/erillisyhtiöiltä ja rajoitetusta jälleenvakuutuksesta korjattuina ennustetuilla tappioilla, jotka johtuvat vastapuolen maksukyvyttömyydestä ja liittyvät kokonaisuutena laskettuun vakuutustekniseen vastuuelvaan	R0020	0	0		0			0
Vakuutustekninen vastuuelva laskettuna parhaan estimaatin ja riskimarginaalin summana								
Paras estimaatti								
Bruttomääräinen paras estimaatti	R0030	0	0	0		0	0	17 731
Saamiset yhteensä jälleenvakuutus sopimuksista/erillisyhtiöiltä ja rajoitetusta jälleenvakuutuksesta korjattuina ennustetuilla tappioilla, jotka johtuvat vastapuolen maksukyvyttömyydestä	R0080	0	0	0		0	0	1 862
Paras estimaatti, josta on vähennetty saamiset jälleenvakuutus sopimuksista/erillisyhtiöiltä ja rajoitetusta jälleenvakuutuksesta	R0090	0	0	0		0	0	15 869
Riskimarginaali	R0100	0	0		0			250
Vakuutustekninen vastuuelva – Yhteensä	R0200	0	0		0			17 981

Henkivakuutusten ja SLT-sairausvakuutusten vakuutustekninen vastuuelka

Vakuutustekninen vastuuelka kokonaisuutena laskettuna

Saamiset yhteensä jälleenvakuutus sopimuksista/erillisyyhtiöiltä ja rajoitetusta jälleenvakuutuksesta oikaistuina ennustetuilla tappioilla, jotka johtuvat vastapuolen maksukyvyttömyydestä ja liittyvät kokonaisuutena laskettuun vakuutustekniseen vastuuelkaan

Vakuutustekninen vastuuelka laskettuna parhaan estimaatin ja riskimarginaalin summana

Paras estimaatti

Bruttomääräinen paras estimaatti

Saamiset yhteensä jälleenvakuutus sopimuksista/erillisyyhtiöiltä ja rajoitetusta jälleenvakuutuksesta oikaistuina ennustetuilla tappioilla, jotka johtuvat vastapuolen maksukyvyttömyydestä

Paras estimaatti, josta on vähennetty saamiset jälleenvakuutus sopimuksista/erillisyyhtiöiltä ja rajoitetusta jälleenvakuutuksesta – Yhteensä

Riskimarginaali

Vakuutustekninen vastuuelka – Yhteensä

Tuleva jälleenvakuutus	Yhteensä (muu henkivakuutus kuin sairausvakuutus, mukaan lukien sijoitus-sidonnainen vakuutus)	Sairausvakuutus (ensivakuutus)			Vahinkovakuutus sopimuksiin pohjautuvat ja sairausvakuutusvelvoitteisiin liittyvät annuiteetit	Sairausvakuutus (hyväksytty jälleenvakuutus)	Yhteensä (SLT-sairausvakuutus)	
		Optioita ja takuita sisältämättömät sopimukset	Optioita tai takuita sisältävät sopimukset					
C0100	C0150	C0160	C0170	C0180	C0190	C0200	C0210	
R0010	0	0	0		0	0	0	
R0020	0	0	0		0	0	0	
R0030	0	17 731		0	0	12	0	12
R0080	0	1 862		0	0	0	0	0
R0090	0	15 869		0	0	12	0	12
R0100	0	250	0		0	0	0	0
R0200	0	17 981	0		12	0	12	

S.17.01.02

Vahinkovakuutusten vakuutustekninen vastuuvulka

Vakuutustekninen vastuuvulka kokonaisuutena laskettuna

Saamiset yhteensä jälleenvakuutussopimuksista/erillisyyhtiöiltä ja rajoitetusta jälleenvakuutuksesta korjattuina ennustetuilla tappioilla, jotka johtuvat vastapuolen maksukyvyttömyydestä ja liittyvät kokonaisuutena laskettuun vakuutustekniseen vastuuvulkaan

Vakuutustekninen vastuuvulka laskettuna parhaan estimaatin ja riskimarginaalin summana

Paras estimaatti

Vakuutusmaksuvastuu

Brutto

Saamiset yhteensä jälleenvakuutussopimuksista/erillisyyhtiöiltä ja rajoitetusta jälleenvakuutuksesta korjattuna ennustetuilla tappioilla, jotka johtuvat vastapuolen maksukyvyttömyydestä

Vakuutusmaksuvastuun nettomääräinen paras estimaatti

Korvausvastuu

Brutto

Saamiset yhteensä jälleenvakuutussopimuksista/erillisyyhtiöiltä ja rajoitetusta jälleenvakuutuksesta korjattuna ennustetuilla tappioilla, jotka johtuvat vastapuolen maksukyvyttömyydestä

Korvausvastuun nettomääräinen paras estimaatti

Paras estimaatti yhteensä – brutto

Paras estimaatti yhteensä – netto

Riskimarginaali

Vakuutustekninen vastuuvulka – yhteensä

Vakuutustekninen vastuuvulka – yhteensä

Saamiset jälleenvakuutussopimuksista/erillisyyhtiöiltä ja rajoitetusta jälleenvakuutuksesta korjattuina ennustetuilla tappioilla, jotka johtuvat vastapuolen maksukyvyttömyydestä – yhteensä

Vakuutustekninen vastuuvulka, josta on vähennetty saamiset jälleenvakuutussopimuksista/erillisyyhtiöiltä ja rajoitetusta jälleenvakuutuksesta – yhteensä

Ensivakuutus ja tuleva suhteellinen jälleenvakuutus						
Sairauskulu- vakuutus	Vakuutus ansiotulon menetyksen varalta	Työtapaturma- vakuutus	Moottori- ajoneuvon liikenne- vakuutus	Muu moottori- ajoneuvojen vakuutus	Meri-, ilmailu- ja kuljetus- vakuutus	
C0020	C0030	C0040	C0050	C0060	C0070	
R0010	0	0	0	0	0	
R0050	0	0	0	0	0	
R0060	541	25	0	315	1 068	36
R0140	-2	0	0	-131	-4	-2
R0150	543	25	0	446	1 072	38
R0160	1 397	812	0	6 084	1 334	135
R0240	0	0	0	2 764	0	0
R0250	1 397	812	0	3 320	1 334	135
R0260	1 938	838	0	6 399	2 402	172
R0270	1 940	837	0	3 766	2 406	173
R0280	282	155	0	678	811	138
R0320	2 220	993	0	7 077	3 213	310
R0330	-2	0	0	2 633	-4	-2
R0340	2 222	992	0	4 444	3 217	311

S.17.01.02

Vahinkovakuutusten vakuutustekninen vastuuvulka

Vakuutustekninen vastuuvulka kokonaisuutena laskettuna

Saamiset yhteensä jälleenvakuutussopimuksista/erillisyyhtiöiltä ja rajoitetusta jälleenvakuutuksesta korjattuna ennustetuilla tappioilla, jotka johtuvat vastapuolen maksukyvyttömyydestä ja liittyvät kokonaisuutena laskettuun vakuutustekniseen vastuuvulkaan

Vakuutustekninen vastuuvulka laskettuna parhaan estimaatin ja riskimarginaalin summana

Paras estimaatti

Vakuutusmaksuvastuu

Brutto

Saamiset yhteensä jälleenvakuutussopimuksista/erillisyyhtiöiltä ja rajoitetusta jälleenvakuutuksesta korjattuna ennustetuilla tappioilla, jotka johtuvat vastapuolen maksukyvyttömyydestä

Vakuutusmaksuvastuun nettomääräinen paras estimaatti

Korvausvastuu

Brutto

Saamiset yhteensä jälleenvakuutussopimuksista/erillisyyhtiöiltä ja rajoitetusta jälleenvakuutuksesta korjattuna ennustetuilla tappioilla, jotka johtuvat vastapuolen maksukyvyttömyydestä

Korvausvastuun nettomääräinen paras estimaatti

Paras estimaatti yhteensä – brutto

Paras estimaatti yhteensä – netto

Riskimarginaali

Vakuutustekninen vastuuvulka – yhteensä

Vakuutustekninen vastuuvulka – yhteensä

Saamiset jälleenvakuutussopimuksista/erillisyyhtiöiltä ja rajoitetusta jälleenvakuutuksesta korjattuna ennustetuilla tappioilla, jotka johtuvat vastapuolen maksukyvyttömyydestä – yhteensä

Vakuutustekninen vastuuvulka, josta on vähennetty saamiset jälleenvakuutussopimuksista/erillisyyhtiöiltä ja rajoitetusta jälleenvakuutuksesta – yhteensä

Ensivakuutus ja tuleva suhteellinen jälleenvakuutus					
Palo- ja muu omaisuusvahinkovakuutus	Yleinen vastuuvakuutus	Luotto- ja takausvakuutus	Oikeusturvakvakuutus	Matka-apuvakuutus	Muut taloudelliset menetykset
C0080	C0090	C0100	C0110	C0120	C0130
R0010	0	0	0	0	0
R0050	0	0	0	0	0
R0060	1 541	-238	0	6	7
R0140	-96	-1	0	0	0
R0150	1 637	-237	0	6	7
R0160	4 204	500	0	887	177
R0240	690	0	0	0	98
R0250	3 514	500	0	887	79
R0260	5 745	262	0	893	184
R0270	5 151	263	0	893	86
R0280	819	168	0	90	48
R0320	6 564	430	0	983	232
R0330	594	-1	0	0	98
R0340	5 970	431	0	983	134

S.17.01.02

Vahinkovakuutusten vakuutustekninen vastuuvulka

Vakuutustekninen vastuuvulka kokonaisuutena laskettuna

Saamiset yhteensä jälleenvakuutussopimuksista/erillisyhtiöiltä ja rajoitetusta jälleenvakuutuksesta korjattuna ennustetuilla tappioilla, jotka johtuvat vastapuolen maksukyvyttömyydestä ja liittyvät kokonaisuutena laskettuun vakuutustekniseen vastuuvulkaan

Vakuutustekninen vastuuvulka laskettuna parhaan estimaatin ja riskimarginaalin summana

Paras estimaatti

Vakuutusmaksuvastuu

Brutto

Saamiset yhteensä jälleenvakuutussopimuksista/erillisyhtiöiltä ja rajoitetusta jälleenvakuutuksesta korjattuna ennustetuilla tappioilla, jotka johtuvat vastapuolen maksukyvyttömyydestä

Vakuutusmaksuvastuun nettomääräinen paras estimaatti

Korvausvastuu

Brutto

Saamiset yhteensä jälleenvakuutussopimuksista/erillisyhtiöiltä ja rajoitetusta jälleenvakuutuksesta korjattuna ennustetuilla tappioilla, jotka johtuvat vastapuolen maksukyvyttömyydestä

Korvausvastuun nettomääräinen paras estimaatti

Paras estimaatti yhteensä – brutto

Paras estimaatti yhteensä – netto

Riskimarginaali

Vakuutustekninen vastuuvulka – yhteensä

Vakuutustekninen vastuuvulka – yhteensä

Saamiset jälleenvakuutussopimuksista/erillisyhtiöiltä ja rajoitetusta jälleenvakuutuksesta korjattuna ennustetuilla tappioilla, jotka johtuvat vastapuolen maksukyvyttömyydestä – Yhteensä

Vakuutustekninen vastuuvulka, josta on vähennetty saamiset jälleenvakuutussopimuksista/erillisyhtiöiltä ja rajoitetusta jälleenvakuutuksesta – yhteensä

	Tuleva ei-suhteellinen jälleenvakuutus				Vahinkovakuutusvelvoitteet yhteensä
	Sairausvakuutuksen ei-suhteellinen jälleenvakuutus	Vastuuvakuutuksen ei-suhteellinen jälleenvakuutus	Meri-, ilmailu- ja kuljetusvakuutuksen ei-suhteellinen jälleenvakuutus	Omaisuuksivakuutuksen ei-suhteellinen jälleenvakuutus	
	C0140	C0150	C0160	C0170	C0180
R0010	0	0	0	0	0
R0050	0	0	0	0	0
R0060	0	0	0	0	3 302
R0140	0	0	0	0	-235
R0150	0	0	0	0	3 537
R0160	0	0	0	0	15 531
R0240	0	0	0	0	3 552
R0250	0	0	0	0	11 978
R0260	0	0	0	0	18 833
R0270	0	0	0	0	15 515
R0280	0	0	0	0	3 188
R0320	0	0	0	0	22 021
R0330	0	0	0	0	3 317
R0340	0	0	0	0	18 703

S.19.01.21

Vahinkovakuutuskorvaukset

Vahinkovakuutustoiminta yhteensä

Vahingon sattumisvuosi /
vakuutussopimusvuosi

Z0020	1 – Vahingon sattumisvuosi
--------------	----------------------------

Maksetut bruttokorvaukset (ei-kumulatiiviset)

(absoluuttinen määrä)

Vuosi	Kehitysvuosi											Kuluvana vuonna	Kaikkien vuosien summa (kumula- tiivinen)			
	0	1	2	3	4	5	6	7	8	9	10 & +			C0170	C0180	
Aiemmat	R0100											27	R0100	27	27	
N-9	R0160	10 409	2 801	304	142	59	66	12	11	0	0		R0160	0	13 803	
N-8	R0170	11 630	4 128	392	243	92	108	24	63	100			R0170	100	16 781	
N-7	R0180	12 314	4 165	395	247	24	17	16	-2				R0180	-2	17 175	
N-6	R0190	14 358	4 970	422	114	40	345	12					R0190	12	20 261	
N-5	R0200	12 307	3 048	517	288	87	48						R0200	48	16 295	
N-4	R0210	12 762	4 396	456	154	49							R0210	49	17 817	
N-3	R0220	14 219	9 389	911	375								R0220	375	24 894	
N-2	R0230	17 279	6 032	533									R0230	533	23 844	
N-1	R0240	17 142	5 807										R0240	5 807	22 950	
N	R0250	17 465											R0250	17 465	17 465	
													Yhteensä	R0260	24 414	191 313

Korvausvastuun bruttomääräinen diskonttaamaton paras estimaatti

(absoluuttinen määrä)

Vuosi	Kehitysvuosi											Vuoden lopussa (diskonttatut tiedot)			
	0	1	2	3	4	5	6	7	8	9	10 & +				
Aiemmat	R0100											1 930	R0100	1 489	
N-9	R0160	4 501	2 504	1 734	1 159	838	623	499	361	299	158		R0160	110	
N-8	R0170	7 968	2 479	1 404	1 038	781	605	487	404	260			R0170	234	
N-7	R0180	8 291	1 762	1 093	764	591	448	353	164				R0180	138	
N-6	R0190	8 235	2 374	1 541	1 276	1 077	423	226					R0190	175	
N-5	R0200	6 607	1 632	990	733	524	283						R0200	220	
N-4	R0210	6 971	1 726	1 049	704	487							R0210	356	
N-3	R0220	11 283	1 882	1 024	675								R0220	536	
N-2	R0230	9 268	2 096	1 235									R0230	1 083	
N-1	R0240	8 893	2 137										R0240	1 920	
N	R0250	9 181											R0250	9 270	
													Yhteensä	R0260	15 531

S.23.01.01

Oma varallisuus

Oma perusvarallisuus ennen delegoidun asetuksen (EU) 2015/35 68 artiklan mukaisia muilla finanssialoilla olevien omistusyhteyksien vähennyksiä

Osakepääoma (mukaan lukien yrityksen hallussa olevat omat osakkeet)

Omaan pääomaan liittyvä ylikurssirahasto

Takuu- ja pohjarahasto, jäsenten maksuosuudet tai niitä vastaavat oman perusvarallisuuden erät keskinäisten ja niitä vastaavien yritysten osalta

Etuoikeudeltaan huonommat jäsenten keskinäiset rahastot

Ylijäämävarallisuus

Etuoikeutetut osakkeet

Etuoikeutettuihin osakkeisiin liittyvä ylikurssirahasto

Täsmätyserä

Etuoikeudeltaan huonommat velat

Laskennallisten nettoverosaamisten määrä

Muut valvontaviranomaisen omaksi perusvarallisuudeksi hyväksymät erät, joita ei ole esitetty edellä

Tilinpäätöksen oma varallisuus, jota ei saa esittää täsmätyseränä ja joka ei täytä Solvenssi II:n mukaisen oman varallisuuden luokitteluperusteita

Tilinpäätöksen oma varallisuus, jota ei saa esittää täsmätyseränä ja joka ei täytä

Solvenssi II:n mukaisen oman varallisuuden luokitteluperusteita

Vähennykset

Rahoitus- ja luottolaitoksiin oleviin omistusyhteyksiin perustuvat vähennykset

Oma perusvarallisuus yhteensä vähennysten jälkeen**Oma lisävarallisuus**

Maksamaton osakepääoma, joka on maksettava vaadittaessa mutta jota ei ole vielä vaadittu maksettavaksi

Maksamattomat eikä vielä maksettavaksi vaaditut takuu- ja pohjarahasto, jäsenten maksuosuudet tai vastaavat oman perusvarallisuuden erät, jotka on maksettava vaadittaessa, keskinäisten tai niitä vastaavien yritysten osalta

Maksamattomat etuoikeutetut osakkeet, jotka on maksettava vaadittaessa mutta joita ei ole vielä vaadittu maksettaviksi

Oikeudellisesti sitova sitoumus merkitä ja maksaa etuoikeudeltaan huonommat velat vaadittaessa

Direktiivin 2009/138/EY 96 artiklan 2 kohdan nojalla annetut remburssit ja takuut

Muut kuin direktiivin 2009/138/EY 96 artiklan 2 kohdan nojalla annetut remburssit ja takuut

Jäseniltä direktiivin 2009/138/EY 96 artiklan 3 kohdan ensimmäisen alakohdan nojalla vaaditut lisämaksut

Jäseniltä vaaditut lisämaksut – muut kuin direktiivin 2009/138/EY 96 artiklan 3 kohdan ensimmäisessä alakohdassa tarkoitettut

Muu oma lisävarallisuus

Oma lisävarallisuus yhteensä**Käytettävissä oleva ja hyväksyttävä oma varallisuus**

SCR:n täyttämiseksi käytettävissä oleva oma varallisuus yhteensä

MCR:n täyttämiseksi käytettävissä oleva oma varallisuus yhteensä

SCR:n täyttämiseksi hyväksyttävä oma varallisuus yhteensä

MCR:n täyttämiseksi hyväksyttävä oma varallisuus yhteensä

SCR**MCR****Hyväksyttävän oman varallisuuden ja SCR:n suhdeluku****Hyväksyttävän oman varallisuuden ja MCR:n suhdeluku****Täsmätyserä**

Varojen ja velkojen erotus

Omat osakkeet (suorassa ja välillisessä omistuksessa olevat)

Odotettavissa olevat osingot, voitonjatot ja maksut

Muut oman perusvarallisuuden erät

Vastaavuuksikorjauskantojen ja erillään pidettävien rahastojen rajoitetusti käytettävissä olevista oman varallisuuden eristä johtuvat korjaukset

Täsmätyserä**Odotettavissa olevat voitot**

Tuleviin vakuutusmaksuihin sisältyvät odotettavissa olevat voitot (EPIFP) – Henkivakuutus

Tuleviin vakuutusmaksuihin sisältyvät odotettavissa olevat voitot (EPIFP) – Vahinkovakuutus

Tuleviin vakuutusmaksuihin sisältyvät odotettavissa olevat voitot (EPIFP) yhteensä

	Yhteensä	Luokka 1 (T1) – käytettävissä rajoituksetta	Luokka 1 (T1) – käytettävissä rajoitetusti	Luokka 2 (T2)	Luokka 3 (T3)
	C0010	C0020	C0030	C0040	C0050
R0010	0	0		0	
R0030	0	0		0	
R0040	15 994	15 994		0	
R0050	0		0	0	0
R0070	0	0			
R0090	0		0	0	0
R0110	0		0	0	0
R0130	124 323	124 323			
R0140	0		0	0	0
R0160	0				
R0180	0	0	0	0	0
R0220	0				
R0230	0	0	0	0	
R0290	140 317	140 317	0	0	0
R0300	0			0	
R0310	0			0	
R0320	0			0	0
R0330	0			0	0
R0340	0			0	
R0350	0			0	0
R0360	0			0	
R0370	0			0	
R0390	0			0	0

	Yhteensä	Luokka 1 (T1) – käytettävissä rajoituksetta	Luokka 1 (T1) – käytettävissä rajoitetusti	Luokka 2 (T2)	Luokka 3 (T3)
	C0010	C0020	C0030	C0040	C0050
R0400	0			0	0
R0500	140 317	140 317	0	0	0
R0510	140 317	140 317	0	0	
R0540	140 317	140 317	0	0	0
R0550	140 317	140 317	0	0	
R0580	38 945				
R0600	9 736				
R0620	360,30 %				
R0640	1 441,22 %				

C0060

R0700	140 398				
R0710	0				
R0720	81				
R0730	15 994				
R0740	0				
R0760	124 323				
R0770	0				
R0780	1 558				
R0790	1 558				

S.25.01.21

Vakavaraisuuspääomavaatimus (SCR) – standardikaavaa käyttävät yritykset

Perus-SCR

Markkinariski
 Vastapuoliriski
 Henkivakuutusriski
 Sairausvakuutusriski
 Vahinkovakuutusriski
 Hajautus
 Aineettomien hyödykkeiden riski

Perus-SCR

Vakavaraisuuspääomavaatimuksen (SCR) laskenta

Operatiivinen riski
 Vakuutustekniseen vastuuelkaan liittyvä tappioiden vaimennusvaikutus
 Laskennallisiin veroihin liittyvä tappioiden vaimennusvaikutus
 Direktiivin 2003/41/EY 4 artiklan mukaisesti harjoitettavan liiketoiminnan pääomavaatimus

SCR, ilman pääomavaatimuksen korotuksia

Jo tehdyt pääomavaatimuksen korotukset
 joista jo tehdyt pääomavaatimuksen korotukset - 37 artiklan 1 kohdan tyyppi a
 joista jo tehdyt pääomavaatimuksen korotukset - 37 artiklan 1 kohdan tyyppi b
 joista jo tehdyt pääomavaatimuksen korotukset - 37 artiklan 1 kohdan tyyppi c
 joista jo tehdyt pääomavaatimuksen korotukset - 37 artiklan 1 kohdan tyyppi d

SCR

SCR:ää koskevat muut tiedot

Duraatiopohjainen osakeriski - alariskiosion pääomavaatimus
 Jäljellä olevan osan nimellisten SCR:ien kokonaismäärä
 Erillään pidettäviä rahastoja koskevien nimellisten SCR:ien kokonaismäärä
 Vastaavuuskorjauksentojen nimellisten SCR:ien kokonaismäärä
 Erillään pidettävien rahastojen nimellisten SCR:ien yhdistämisestä johtuvat hajautusvaikutukset 304 artiklaa varten

Verokantaa koskeava lähestymistapa

Keskimääräiseen verokantaan pohjautuva lähestymistapa

Laskennallisiin veroihin liittyvän tappioiden vaimennusvaikutuksen laskenta

Laskennallisiin veroihin liittyvä tappioiden vaimennusvaikutus
 Laskennallisten verovelkojen tuloutuksella perusteltu laskennallisiin veroihin liittyvä tappioiden vaimennusvaikutus
 Todennäköisellä tulevilla verotettavalla taloudellisella voitolla perusteltu laskennallisiin veroihin liittyvä tappioiden vaimennusvaikutus
 Tappiontasauksella perusteltu laskennallisiin veroihin liittyvä tappioiden vaimennusvaikutus, kuluva vuosi
 Tappiontasauksella perusteltu laskennallisiin veroihin liittyvä tappioiden vaimennusvaikutus, tulevat vuodet
 Laskennallisiin veroihin liittyvän tappioiden vaimennusvaikutuksen enimmäismäärä

	Brutto-SCR	Yritys-kohtaiset parametrit	Yksinker-taistukset
	C0110	C0090	C0120
R0010	43 128		
R0020	2 367		
R0030	1 028	ei mitään	
R0040	1 558	ei mitään	
R0050	8 088	ei mitään	
R0060	-8 853		
R0070	0		
R0100	47 316		

	C0100
R0130	1 365
R0140	0
R0150	-9 736
R0160	0
R0200	38 945
R0210	0
R0211	
R0212	
R0213	
R0214	
R0220	38 945
R0400	0
R0410	0
R0420	0
R0430	0
R0440	0

	Kyllä/Ei
	C0109
R0590	Kyllä

	Laskennallisiin veroihin liittyvä tappioiden vaimennusvaikutus
	C0130
R0640	-9 736
R0650	-9 736
R0660	
R0670	
R0680	
R0690	-9 736

LähiTapiola Kaakkois-Suomi

S.28.01.01

Vähimmäispääomavaatimus (MCR) – Vain henkivakuutus- tai vahinkovakuutustoiminta tai jälleenvakuutustoiminta

Vahinkovakuutus- ja vahinkojälleenvakuutusvelvoitteisiin sovellettava lineaarisen kaavan osa

MCR_{NL} Tulos

	C0010
R0010	4 729

Sairauskuluvakuutus ja suhteellinen jälleenvakuutus
 Vakuutus ansiotulon menetyksen varalta ja suhteellinen jälleenvakuutus
 Työtapaturvavakuutus ja suhteellinen jälleenvakuutus
 Moottorijoneuvon vastuuvakuutus ja suhteellinen jälleenvakuutus
 Muu moottorijoneuvovakuutus ja suhteellinen jälleenvakuutus
 Meri-, ilmailu- ja kuljetusvakuutus ja suhteellinen jälleenvakuutus
 Palo- ja muu omaisuusvahinkovakuutus ja suhteellinen jälleenvakuutus
 Yleinen vastuuvakuutus ja suhteellinen jälleenvakuutus
 Luotto- ja takausvakuutus ja suhteellinen jälleenvakuutus
 Oikeusturvavakuutus ja suhteellinen jälleenvakuutus
 Matka-apuvakuutus ja suhteellinen jälleenvakuutus
 Vakuutus muiden taloudellisten menetysten varalta ja suhteellinen jälleenvakuutus
 Sairausvakuutuksen ei-suhteellinen jälleenvakuutus
 Vastuuvakuutuksen ei-suhteellinen jälleenvakuutus
 Meri-, ilmailu- ja kuljetusvakuutuksen ei-suhteellinen jälleenvakuutus
 Omaisuusvakuutuksen ei-suhteellinen jälleenvakuutus

	Nettomääräinen (vähennettynä jälleenvakuutus- sopimusten/erillis- yhtiöiden osuudella) paras estimaatti ja vakuutustekninen vastuuvetka kokonaisuutena laskettuna	Nettomääräinen (vähennettynä jälleenvakuutus- sopimusten osuudella) vakuutusmaksutulo viimeisten 12 kuukauden ajalta
	C0020	C0030
R0020	1 940	6 374
R0030	838	1 021
R0040	0	0
R0050	3 767	8 235
R0060	2 406	12 628
R0070	173	734
R0080	5 151	11 947
R0090	263	1 332
R0100	0	0
R0110	893	1 078
R0120	0	0
R0130	86	240
R0140	0	0
R0150	0	0
R0160	0	0
R0170	0	0

Henkivakuutus- ja henkijälleenvakuutusvelvoitteisiin sovellettava lineaarisen kaavan osa

MCR_L Tulos

	C0040
R0200	334

Oikeuden ylijäämään sisältävät velvoitteet – taatut etuudet
 Oikeuden ylijäämään sisältävät velvoitteet – tulevat harkinnanvaraiset lisäetuudet
 Indeks- ja sijoitussidonnaiset vakuutusvelvoitteet
 Muut henki(jälleenvakuutus- ja sairaus(jälleenvakuutusvelvoitteet
 Kaikkien henki(jälleenvakuutusvelvoitteiden riskisumma yhteensä

	Nettomääräinen (vähennettynä jälleenvakuutus- sopimusten/erillis- yhtiöiden osuudella) paras estimaatti ja vakuutustekninen vastuuvetka kokonaisuutena laskettuna	Nettomääräinen (vähennettynä jälleenvakuutus- sopimusten/erillis- yhtiöiden osuudella) kokonaisriskisumma
	C0050	C0060
R0210	0	
R0220	0	
R0230	0	
R0240	15 881	
R0250		0

Kokonais-MCR:n laskenta

Lineaarinen MCR

SCR

MCR:n enimmäistaso

MCR:n vähimmäistaso

Yhdistetty MCR

MCR:n absoluuttinen vähimmäistaso

Vähimmäispääomavaatimus

	C0070
R0300	5 062
R0310	38 945
R0320	17 525
R0330	9 736
R0340	9 736
R0350	4 000
	C0070
R0400	9 736

LähiTapiola Kainuu-Koillismaa

Vakavaraisuutta ja taloudellista tilaa koskevan kertomuksen liitteet

Yhtiö julkaisee osana LähiTapiola-ryhmän vakavaraisuutta ja taloudellista tilaa koskevaa kertomusta Solvenssi II -vakavaraisuussäätelyn mukaisesti seuraavat raportointitaulukot 31.12.2025 tilanteessa:

S.02.01.02	Tase
S.05.01.02	Vakuutusmaksut, korvaukset ja kulut vakuutuslajeittain
S.12.01.02	Henkivakuutusten ja SLT-sairausvakuutusten vakuutustekninen vastuuvelka
S.17.01.02	Vahinkovakuutusten vakuutustekninen vastuuvelka
S.19.01.21	Vahinkovakuutuskorvaukset
S.23.01.01	Oma varallisuus
S.25.01.21	Vakavaraisuuspääomavaatimus (SCR) – Standardikaavaa käyttävät yritykset
S.28.01.01	Vähimmäispääomavaatimus (MCR) – Vain henkivakuutus- tai vahinkovakuutustoiminta tai jälleenvakuutustoiminta

Esitetyt luvut ovat tuhansia euroja.



S.02.01.02

Tase

Varat

Aineettomat hyödykkeet
 Laskennalliset verosaamiset
 Eläke-etuksien ylijäämä
 Aineelliset käyttöomaisuushyödykkeet (omassa käytössä)
 Sijoitukset (muut kuin indeksi- ja sijoitussidonnaisiin sopimusten katteena olevat varat)
 Kiinteistöt (muut kuin omassa käytössä olevat)
 Omistusosuudet sidosyrityksissä, mukaan lukien omistusyhteydet
 Osakkeet
 Osakkeet – listatut
 Osakkeet – listaamattomat
 Joukkovelkakirjalainat
 Valtion joukkovelkakirjalainat
 Yrityslainat
 Strukturoidut velkakirjat
 Vakuudelliset arvopaperit
 Yhteistä sijoitustoimintaa harjoittavat yritykset
 Johdannaiset
 Talletukset, jotka eivät kuulu muihin rahavaroihin
 Muut sijoitukset
 Indeksi- ja sijoitussidonnaisten sopimusten katteena olevat varat
 Kiinnelainat ja muut lainat
 Lainat, joiden vakuutena on vakuutus sopimus
 Kiinnelainat ja muut lainat yksityishenkilöille
 Muut kiinnelainat ja lainat
 Jälleenvakuutus sopimuksista olevat saamiset:
 Vahinkovakuutus ja NSLT-sairausvakuutus
 Vahinkovakuutus, ilman sairausvakuutusta
 NSLT-sairausvakuutus
 Henkivakuutus ja SLT-sairausvakuutus, ilman sairausvakuutusta ja indeksi- ja sijoitussidonnaisia sopimuksia
 SLT-sairausvakuutus
 Henkivakuutus, ilman sairausvakuutusta ja indeksi- ja sijoitussidonnaisia sopimuksia
 Indeksi- ja sijoitussidonnainen henkivakuutus
 Jälleenvakuutustalletteet
 Vakuutussaamiset ja saamiset vakuutusedustajilta
 Saamiset jälleenvakuutustoiminnasta
 Muut saamiset (myyntisaamiset, ei vakuutuksiin liittyvät)
 Omat osakkeet (suorassa omistuksessa olevat)
 Oman varallisuuden eriin tai maksettaviksi määrättyihin, mutta vielä maksamattomiin takuu- ja pohjarahastoon liittyvät saamiset
 Rahavarat
 Kaikki muut varat, joita ei ole esitetty muualla

Varat yhteensä

	Solvenssi II -arvo
	C0010
R0030	0
R0040	0
R0050	0
R0060	1 183
R0070	108 654
R0080	198
R0090	2 294
R0100	12
R0110	0
R0120	12
R0130	741
R0140	0
R0150	741
R0160	0
R0170	0
R0180	105 409
R0190	0
R0200	0
R0210	0
R0220	0
R0230	0
R0240	0
R0250	0
R0260	0
R0270	1 896
R0280	1 330
R0290	1 331
R0300	-1
R0310	566
R0320	0
R0330	566
R0340	0
R0350	0
R0360	145
R0370	629
R0380	568
R0390	0
R0400	0
R0410	2 678
R0420	0
R0500	115 753

S.02.01.02

Tase

Velat

Vakuutustekninen vastuuelka – vahinkovakuutus

Vakuutustekninen vastuuelka – vahinkovakuutus (ilman sairausvakuutusta)

Vakuutustekninen vastuuelka kokonaisuutena laskettuna

Paras estimaatti

Riskimarginaali

Vakuutustekninen vastuuelka – NSLT-sairausvakuutus

Vakuutustekninen vastuuelka kokonaisuutena laskettuna

Paras estimaatti

Riskimarginaali

Vakuutustekninen vastuuelka – henkivakuutus (ilman indeksi- ja sijoitussidonnaisia sopimuksia)

Vakuutustekninen vastuuelka – SLT-sairausvakuutus

Vakuutustekninen vastuuelka kokonaisuutena laskettuna

Paras estimaatti

Riskimarginaali

Vakuutustekninen vastuuelka – henkivakuutus (ilman sairausvakuutusta sekä indeksi- ja sijoitussidonnaisia sopimuksia)

Vakuutustekninen vastuuelka kokonaisuutena laskettuna

Paras estimaatti

Riskimarginaali

Vakuutustekninen vastuuelka – Indeksi- ja sijoitussidonnainen toiminta

Vakuutustekninen vastuuelka kokonaisuutena laskettuna

Paras estimaatti

Riskimarginaali

Ehdolliset velat

Muut varaukset kuin vakuutustekninen vastuuelka

Eläkevelvoitteet

Jälleenvakuuttajilta pidätetyt talletteet

Laskennalliset verovelat

Johdannaiset

Velat luottolaitoksille

Muut rahoitusvelat kuin velat luottolaitoksille

Vakuutusvelat ja velat vakuutusedustajille

Jälleenvakuutusvelat

Velat (ostovelat, ei vakuutuksiin liittyvät)

Etuoikeudeltaan huonommat velat

Omaan perusvarallisuuteen kuulumattomat etuoikeudeltaan huonommat velat

Omaan perusvarallisuuteen kuuluvat etuoikeudeltaan huonommat velat

Muut velat, joita ei ole esitetty muualla

Velat yhteensä

Varojen ja velkojen erotus

	Solvenssi II -arvo
	C0010
R0510	16 657
R0520	12 938
R0530	0
R0540	11 190
R0550	1 747
R0560	3 719
R0570	0
R0580	3 340
R0590	379
R0600	17 635
R0610	27
R0620	0
R0630	27
R0640	1
R0650	17 608
R0660	0
R0670	17 382
R0680	226
R0690	0
R0700	0
R0710	0
R0720	0
R0740	0
R0750	0
R0760	0
R0770	0
R0780	8 701
R0790	0
R0800	0
R0810	0
R0820	594
R0830	0
R0840	1 308
R0850	0
R0860	0
R0870	0
R0880	0
R0900	44 895
R1000	70 858

Henkivakuutusten ja SLT-sairausvakuutusten vakuutustekninen vastuuelva

	Indeksi- ja sijoitussidonnainen vakuutus			Muu henkivakuutus			Vahinko- vakuutus- sopimuksiin pohjautuvat ja muihin vakuutus- velvoittisiin kuin sairaus-vakuutus velvoitteisiin liittyvät annuiteetit	
	Ylijäämään oikeuttava vakuutus	Optioita ja takuita sisältä- mättömät sopimukset	Optioita tai takuita sisältävät sopimukset	Optioita ja takuita sisältä- mättömät sopimukset	Optioita tai takuita sisältävät sopimukset			
	C0020	C0030	C0040	C0050	C0060	C0070	C0080	C0090
Vakuutustekninen vastuuelva kokonaisuutena laskettuna	R0010	0	0		0			0
Saamiset yhteensä jälleenvakuutus sopimuksista/erillisyhtiöiltä ja rajoitetusta jälleenvakuutuksesta korjattuina ennustetuilla tappioilla, jotka johtuvat vastapuolen maksukyvyttömyydestä ja liittyvät kokonaisuutena laskettuun vakuutustekniseen vastuuelvaan	R0020	0	0		0			0
Vakuutustekninen vastuuelva laskettuna parhaan estimaatin ja riskimarginaalin summana								
Paras estimaatti								
Bruttomääräinen paras estimaatti	R0030	0	0	0		0	0	17 382
Saamiset yhteensä jälleenvakuutus sopimuksista/erillisyhtiöiltä ja rajoitetusta jälleenvakuutuksesta korjattuina ennustetuilla tappioilla, jotka johtuvat vastapuolen maksukyvyttömyydestä	R0080	0	0	0		0	0	566
Paras estimaatti, josta on vähennetty saamiset jälleenvakuutus sopimuksista/erillisyhtiöiltä ja rajoitetusta jälleenvakuutuksesta	R0090	0	0	0		0	0	16 816
Riskimarginaali	R0100	0	0		0			226
Vakuutustekninen vastuuelva – Yhteensä	R0200	0	0		0			17 608

Henkivakuutusten ja SLT-sairausvakuutusten vakuutustekninen vastuuelva

Vakuutustekninen vastuuelva kokonaisuutena laskettuna

Saamiset yhteensä jälleenvakuutus- ja erillisyhtiöiltä ja rajoitetusta jälleenvakuutuksesta oikaistuina ennustetuilla tappioilla, jotka johtuvat vastapuolen maksukyvyttömyydestä ja liittyvät kokonaisuutena laskettuun vakuutustekniseen vastuuelvaan

Vakuutustekninen vastuuelva laskettuna parhaan estimaatin ja riskimarginaalin summana

Paras estimaatti

Bruttomääräinen paras estimaatti

Saamiset yhteensä jälleenvakuutus- ja erillisyhtiöiltä ja rajoitetusta jälleenvakuutuksesta oikaistuina ennustetuilla tappioilla, jotka johtuvat vastapuolen maksukyvyttömyydestä

Paras estimaatti, josta on vähennetty saamiset jälleenvakuutus- ja erillisyhtiöiltä ja rajoitetusta jälleenvakuutuksesta – Yhteensä

Riskimarginaali

Vakuutustekninen vastuuelva – Yhteensä

Tuleva jälleenvakuutus	Yhteensä (muu henkivakuutus kuin sairausvakuutus, mukaan lukien sijoitus-sidonnainen vakuutus)	Sairausvakuutus (ensivakuutus)			Vahinkovakuutus-sopimuksiin pohjautuvat ja sairausvakuutusvelvoitteisiin liittyvät annuiteetit	Sairausvakuutus (hyväksytty jälleenvakuutus)	Yhteensä (SLT-sairausvakuutus)	
		Optioita ja takuita sisältämättömät sopimukset	Optioita tai takuita sisältävät sopimukset					
C0100	C0150	C0160	C0170	C0180	C0190	C0200	C0210	
R0010	0	0	0		0	0	0	
R0020	0	0	0		0	0	0	
R0030	0	17 382		0	0	27	0	27
R0080	0	566		0	0	0	0	0
R0090	0	16 816		0	0	27	0	27
R0100	0	226	0		1	0	1	
R0200	0	17 608	0		28	0	28	

S.17.01.02

Vahinkovakuutusten vakuutustekninen vastuuvulka

Vakuutustekninen vastuuvulka kokonaisuutena laskettuna

Saamiset yhteensä jälleenvakuutus sopimuksista/erillisyyhtiöiltä ja rajoitetusta jälleenvakuutuksesta korjattuina ennustetuilla tappioilla, jotka johtuvat vastapuolen maksukyvyttömyydestä ja liittyvät kokonaisuutena laskettuun vakuutustekniseen vastuuvulkaan

Vakuutustekninen vastuuvulka laskettuna parhaan estimaatin ja riskimarginaalin summana

Paras estimaatti

Vakuutusmaksuvastuu

Brutto

Saamiset yhteensä jälleenvakuutus sopimuksista/erillisyyhtiöiltä ja rajoitetusta jälleenvakuutuksesta korjattuina ennustetuilla tappioilla, jotka johtuvat vastapuolen maksukyvyttömyydestä

Vakuutusmaksuvastuun nettomääräinen paras estimaatti

Korvausvastuu

Brutto

Saamiset yhteensä jälleenvakuutus sopimuksista/erillisyyhtiöiltä ja rajoitetusta jälleenvakuutuksesta korjattuina ennustetuilla tappioilla, jotka johtuvat vastapuolen maksukyvyttömyydestä

Korvausvastuun nettomääräinen paras estimaatti

Paras estimaatti yhteensä – brutto

Paras estimaatti yhteensä – netto

Riskimarginaali

Vakuutustekninen vastuuvulka – yhteensä

Vakuutustekninen vastuuvulka – yhteensä

Saamiset jälleenvakuutus sopimuksista/erillisyyhtiöiltä ja rajoitetusta jälleenvakuutuksesta korjattuina ennustetuilla tappioilla, jotka johtuvat vastapuolen maksukyvyttömyydestä – yhteensä

Vakuutustekninen vastuuvulka, josta on vähennetty saamiset jälleenvakuutus sopimuksista/erillisyyhtiöiltä ja rajoitetusta jälleenvakuutuksesta – yhteensä

Ensivakuutus ja tuleva suhteellinen jälleenvakuutus					
Sairauskulu- vakuutus	Vakuutus ansiotulon menetyksen varalta	Työtapaturma- vakuutus	Moottori- ajoneuvon liikenne- vakuutus	Muu moottori- ajoneuvojen vakuutus	Meri-, ilmailu- ja kuljetus- vakuutus
C0020	C0030	C0040	C0050	C0060	C0070
R0010	0	0	0	0	0
R0050	0	0	0	0	0
R0060	591	117	0	282	1 011
R0140	-1	0	0	-51	-2
R0150	592	117	0	333	1 013
R0160	1 412	1 220	0	4 468	767
R0240	0	0	0	1 286	0
R0250	1 412	1 220	0	3 182	767
R0260	2 003	1 337	0	4 751	1 777
R0270	2 004	1 337	0	3 515	1 780
R0280	182	197	0	493	390
R0320	2 185	1 534	0	5 244	2 167
R0330	-1	0	0	1 235	-2
R0340	2 186	1 534	0	4 008	2 170

S.17.01.02

Vahinkovakuutusten vakuutustekninen vastuuvulka

Vakuutustekninen vastuuvulka kokonaisuutena laskettuna

Saamiset yhteensä jälleenvakuutussopimuksista/erillisyyhtiöiltä ja rajoitetusta jälleenvakuutuksesta korjattuna ennustetuilla tappioilla, jotka johtuvat vastapuolen maksukyvyttömyydestä ja liittyvät kokonaisuutena laskettuun vakuutustekniseen vastuuvulkaan

Vakuutustekninen vastuuvulka laskettuna parhaan estimaatin ja riskimarginaalin summana

Paras estimaatti

Vakuutusmaksuvastuu

Brutto

Saamiset yhteensä jälleenvakuutussopimuksista/erillisyyhtiöiltä ja rajoitetusta jälleenvakuutuksesta korjattuna ennustetuilla tappioilla, jotka johtuvat vastapuolen maksukyvyttömyydestä

Vakuutusmaksuvastuun nettomääräinen paras estimaatti

Korvausvastuu

Brutto

Saamiset yhteensä jälleenvakuutussopimuksista/erillisyyhtiöiltä ja rajoitetusta jälleenvakuutuksesta korjattuna ennustetuilla tappioilla, jotka johtuvat vastapuolen maksukyvyttömyydestä

Korvausvastuun nettomääräinen paras estimaatti

Paras estimaatti yhteensä – brutto

Paras estimaatti yhteensä – netto

Riskimarginaali

Vakuutustekninen vastuuvulka – yhteensä

Vakuutustekninen vastuuvulka – yhteensä

Saamiset jälleenvakuutussopimuksista/erillisyyhtiöiltä ja rajoitetusta jälleenvakuutuksesta korjattuna ennustetuilla tappioilla, jotka johtuvat vastapuolen maksukyvyttömyydestä – yhteensä

Vakuutustekninen vastuuvulka, josta on vähennetty saamiset jälleenvakuutussopimuksista/erillisyyhtiöiltä ja rajoitetusta jälleenvakuutuksesta – yhteensä

Ensivakuutus ja tuleva suhteellinen jälleenvakuutus					
Palo- ja muu omaisuusvahinkovakuutus	Yleinen vastuuvakuutus	Luotto- ja takausvakuutus	Oikeusturva-vakuutus	Matka-apuvakuutus	Muut taloudelliset menetykset
C0080	C0090	C0100	C0110	C0120	C0130
R0010	0	0	0	0	0
R0050	0	0	0	0	0
R0060	1 531	15	0	49	16
R0140	-68	-1	0	0	0
R0150	1 599	16	0	49	16
R0160	1 980	355	0	478	184
R0240	96	0	0	0	73
R0250	1 884	355	0	478	111
R0260	3 510	370	0	527	200
R0270	3 483	371	0	527	127
R0280	538	147	0	47	36
R0320	4 048	517	0	574	236
R0330	28	-1	0	0	73
R0340	4 021	518	0	574	163

LähiTapiola Kainuu-Koillismaa

S.17.01.02

Vahinkovakuutusten vakuutustekninen vastuuvulka

Vakuutustekninen vastuuvulka kokonaisuutena laskettuna

Saamiset yhteensä jälleenvakuutussopimuksista/erillisyyhtiöiltä ja rajoitetusta jälleenvakuutuksesta korjattuna ennustetuilla tappioilla, jotka johtuvat vastapuolen maksukyvyttömyydestä ja liittyvät kokonaisuutena laskettuun vakuutustekniseen vastuuvulkaan

Vakuutustekninen vastuuvulka laskettuna parhaan estimaatin ja riskimarginaalin summana

Paras estimaatti

Vakuutusmaksuvastuu

Brutto

Saamiset yhteensä jälleenvakuutussopimuksista/erillisyyhtiöiltä ja rajoitetusta jälleenvakuutuksesta korjattuna ennustetuilla tappioilla, jotka johtuvat vastapuolen maksukyvyttömyydestä

Vakuutusmaksuvastuun nettomääräinen paras estimaatti

Korvausvastuu

Brutto

Saamiset yhteensä jälleenvakuutussopimuksista/erillisyyhtiöiltä ja rajoitetusta jälleenvakuutuksesta korjattuna ennustetuilla tappioilla, jotka johtuvat vastapuolen maksukyvyttömyydestä

Korvausvastuun nettomääräinen paras estimaatti

Paras estimaatti yhteensä – brutto

Paras estimaatti yhteensä – netto

Riskimarginaali

Vakuutustekninen vastuuvulka – yhteensä

Vakuutustekninen vastuuvulka – yhteensä

Saamiset jälleenvakuutussopimuksista/erillisyyhtiöiltä ja rajoitetusta jälleenvakuutuksesta korjattuna ennustetuilla tappioilla, jotka johtuvat vastapuolen maksukyvyttömyydestä – Yhteensä

Vakuutustekninen vastuuvulka, josta on vähennetty saamiset jälleenvakuutussopimuksista/erillisyyhtiöiltä ja rajoitetusta jälleenvakuutuksesta – yhteensä

	Tuleva ei-suhteellinen jälleenvakuutus				Vahinkovakuutusvelvoitteet yhteensä
	Sairausvakuutuksen ei-suhteellinen jälleenvakuutus	Vastuuvakuutuksen ei-suhteellinen jälleenvakuutus	Meri-, ilmailu- ja kuljetusvakuutuksen ei-suhteellinen jälleenvakuutus	Omaisuuksivakuutuksen ei-suhteellinen jälleenvakuutus	
	C0140	C0150	C0160	C0170	C0180
R0010	0	0	0	0	0
R0050	0	0	0	0	0
R0060	0	0	0	0	3 626
R0140	0	0	0	0	-125
R0150	0	0	0	0	3 750
R0160	0	0	0	0	10 905
R0240	0	0	0	0	1 455
R0250	0	0	0	0	9 450
R0260	0	0	0	0	14 530
R0270	0	0	0	0	13 200
R0280	0	0	0	0	2 126
R0320	0	0	0	0	16 656
R0330	0	0	0	0	1 330
R0340	0	0	0	0	15 326

S.19.01.21

Vahinkovakuutuskorvaukset

Vahinkovakuutustoiminta yhteensä

Vahingon sattumisvuosi /
vakuutussopimusvuosi

Z0020	1 – Vahingon sattumisvuosi
--------------	----------------------------

Maksetut bruttokorvaukset (ei-kumulatiiviset)

(absoluuttinen määrä)

Vuosi	Kehitysvuosi											Kuluvana vuonna	Kaikkien vuosien summa (kumula- tiivinen)			
	0	1	2	3	4	5	6	7	8	9	10 & +			C0170	C0180	
Aiemmat	R0100											66	R0100	66	66	
N-9	R0160	6 287	1 676	255	45	44	38	49	7	0	2		R0160	2	8 402	
N-8	R0170	6 866	3 063	297	157	142	67	20	5	8			R0170	8	10 623	
N-7	R0180	12 218	2 527	341	166	113	130	38	91				R0180	91	15 623	
N-6	R0190	8 321	2 761	460	158	12	13	2					R0190	2	11 726	
N-5	R0200	8 894	2 307	265	132	98	290						R0200	290	11 986	
N-4	R0210	10 646	4 905	861	115	29							R0210	29	16 556	
N-3	R0220	8 226	2 531	441	78								R0220	78	11 275	
N-2	R0230	9 534	3 232	459									R0230	459	13 226	
N-1	R0240	10 419	2 931										R0240	2 931	13 350	
N	R0250	11 616											R0250	11 616	11 616	
													Yhteensä	R0260	15 572	124 451

S.19.01.21

Vahinkovakuutuskorvaukset

Korvausvastuun bruttomääräinen diskonttaamaton paras estimaatti

(absoluuttinen määrä)

Vuosi	Kehitysvuosi											Yhteensä	Vuoden lopussa (diskonttatut tiedot)	
	0	1	2	3	4	5	6	7	8	9	10 & +			
Aiemmat	R0100	R0100	R0100	R0100	R0100	R0100	R0100	R0100	R0100	R0100	R0100	1 285	R0100	991
N-9	R0160	2 508	1 615	1 123	785	565	425	347	242	191	109		R0160	77
N-8	R0170	4 455	1 572	913	641	577	386	271	204	114			R0170	93
N-7	R0180	5 458	1 709	1 203	967	831	719	533	440				R0180	435
N-6	R0190	4 598	1 427	745	530	405	291	158					R0190	123
N-5	R0200	4 581	1 265	862	707	527	215						R0200	173
N-4	R0210	4 642	1 204	846	505	385							R0210	298
N-3	R0220	4 823	1 169	737	517								R0220	429
N-2	R0230	5 535	1 444	762									R0230	654
N-1	R0240	5 729	1 823										R0240	1 686
N	R0250	5 849											R0250	5 945
													R0260	10 905

S.23.01.01

Oma varallisuus

Oma perusvarallisuus ennen delegoidun asetuksen (EU) 2015/35 68 artiklan mukaisia muilla finanssialoilla olevien omistusyhteyksien vähennyksiä

Osakepääoma (mukaan lukien yrityksen hallussa olevat omat osakkeet)

Omaan pääomaan liittyvä ylikurssirahasto

Takuu- ja pohjarahasto, jäsenten maksuosuudet tai niitä vastaavat oman perusvarallisuuden erät keskinäisten ja niitä vastaavien yritysten osalta

Etuoikeudeltaan huonommat jäsenten keskinäiset rahastot

Ylijäämävarallisuus

Etuoikeutetut osakkeet

Etuoikeutettuihin osakkeisiin liittyvä ylikurssirahasto

Täsmätyserä

Etuoikeudeltaan huonommat velat

Laskennallisten nettoverosaamisten määrä

Muut valvontaviranomaisen omaksi perusvarallisuudeksi hyväksymät erät, joita ei ole esitetty edellä

Tilinpäätöksen oma varallisuus, jota ei saa esittää täsmätyseränä ja joka ei täytä Solvenssi II:n mukaisen oman varallisuuden luokitteluperusteita

Tilinpäätöksen oma varallisuus, jota ei saa esittää täsmätyseränä ja joka ei täytä

Solvenssi II:n mukaisen oman varallisuuden luokitteluperusteita

Vähennykset

Rahoitus- ja luottolaitoksiin oleviin omistusyhteyksiin perustuvat vähennykset

Oma perusvarallisuus yhteensä vähennysten jälkeen**Oma lisävarallisuus**

Maksamaton osakepääoma, joka on maksettava vaadittaessa mutta jota ei ole vielä vaadittu maksettavaksi

Maksamattomat eikä vielä maksettavaksi vaaditut takuu- ja pohjarahasto, jäsenten maksuosuudet tai vastaavat oman perusvarallisuuden erät, jotka on maksettava vaadittaessa, keskinäisten tai niitä vastaavien yritysten osalta

Maksamattomat etuoikeutetut osakkeet, jotka on maksettava vaadittaessa mutta joita ei ole vielä vaadittu maksettaviksi

Oikeudellisesti sitova sitoumus merkitä ja maksaa etuoikeudeltaan huonommat velat vaadittaessa

Direktiivin 2009/138/EY 96 artiklan 2 kohdan nojalla annetut remburssit ja takuut

Muut kuin direktiivin 2009/138/EY 96 artiklan 2 kohdan nojalla annetut remburssit ja takuut

Jäseniltä direktiivin 2009/138/EY 96 artiklan 3 kohdan ensimmäisen alakohdan nojalla vaaditut lisämaksut

Jäseniltä vaaditut lisämaksut – muut kuin direktiivin 2009/138/EY 96 artiklan 3 kohdan ensimmäisessä alakohdassa tarkoitettut

Muu oma lisävarallisuus

Oma lisävarallisuus yhteensä**Käytettävissä oleva ja hyväksyttävä oma varallisuus**

SCR:n täyttämiseksi käytettävissä oleva oma varallisuus yhteensä

MCR:n täyttämiseksi käytettävissä oleva oma varallisuus yhteensä

SCR:n täyttämiseksi hyväksyttävä oma varallisuus yhteensä

MCR:n täyttämiseksi hyväksyttävä oma varallisuus yhteensä

SCR**MCR****Hyväksyttävän oman varallisuuden ja SCR:n suhdeluku****Hyväksyttävän oman varallisuuden ja MCR:n suhdeluku****Täsmätyserä**

Varojen ja velkojen erotus

Omat osakkeet (suorassa ja välillisessä omistuksessa olevat)

Odotettavissa olevat osingot, voitonjatot ja maksut

Muut oman perusvarallisuuden erät

Vastaavuuksikorjauskantojen ja erillään pidettävien rahastojen rajoitetusti käytettävissä olevista oman varallisuuden eristä johtuvat korjaukset

Täsmätyserä**Odotettavissa olevat voitot**

Tuleviin vakuutusmaksuihin sisältyvät odotettavissa olevat voitot (EPIFP) – Henkivakuutus

Tuleviin vakuutusmaksuihin sisältyvät odotettavissa olevat voitot (EPIFP) – Vahinkovakuutus

Tuleviin vakuutusmaksuihin sisältyvät odotettavissa olevat voitot (EPIFP) yhteensä

	Yhteensä	Luokka 1 (T1) – käytettävissä rajoituksetta	Luokka 1 (T1) – käytettävissä rajoitetusti	Luokka 2 (T2)	Luokka 3 (T3)
	C0010	C0020	C0030	C0040	C0050
R0010	0	0		0	
R0030	0	0		0	
R0040	11 161	11 161		0	
R0050	0		0	0	0
R0070	0	0			
R0090	0		0	0	0
R0110	0		0	0	0
R0130	59 531	59 531			
R0140	0		0	0	0
R0160	0				
R0180	0	0	0	0	0
R0220	0				
R0230	0	0	0	0	
R0290	70 692	70 692	0	0	0
R0300	0			0	
R0310	0			0	
R0320	0			0	0
R0330	0			0	0
R0340	0			0	
R0350	0			0	0
R0360	0			0	
R0370	0			0	
R0390	0			0	0

	Yhteensä	Luokka 1 (T1) – käytettävissä rajoituksetta	Luokka 1 (T1) – käytettävissä rajoitetusti	Luokka 2 (T2)	Luokka 3 (T3)
	C0010	C0020	C0030	C0040	C0050
R0400	0			0	0
R0500	70 692	70 692	0	0	0
R0510	70 692	70 692	0	0	
R0540	70 692	70 692	0	0	0
R0550	70 692	70 692	0	0	
R0580	22 899				
R0600	5 725				
R0620	308,71 %				
R0640	1 234,79 %				

C0060

R0700	70 858				
R0710	0				
R0720	166				
R0730	11 161				
R0740	0				
R0760	59 531				
R0770	0				
R0780	433				
R0790	433				

LähiTapiola Kainuu-Koillismaa

S.25.01.21

Vakavaraisuuspääomavaatimus (SCR) – standardikaavaa käyttävät yritykset

Perus-SCR

Markkinariski
 Vastapuoliriski
 Henkivakuutusriski
 Sairausvakuutusriski
 Vahinkovakuutusriski
 Hajautus
 Aineettomien hyödykkeiden riski

Perus-SCR

Vakavaraisuuspääomavaatimuksen (SCR) laskenta

Operatiivinen riski
 Vakuutustekniseen vastuuelkaan liittyvä tappioiden vaimennusvaikutus
 Laskennallisiin veroihin liittyvä tappioiden vaimennusvaikutus
 Direktiivin 2003/41/EY 4 artiklan mukaisesti harjoitettavan liiketoiminnan pääomavaatimus

SCR, ilman pääomavaatimuksen korotuksia

Jo tehdyt pääomavaatimuksen korotukset
 joista jo tehdyt pääomavaatimuksen korotukset - 37 artiklan 1 kohdan tyyppi a
 joista jo tehdyt pääomavaatimuksen korotukset - 37 artiklan 1 kohdan tyyppi b
 joista jo tehdyt pääomavaatimuksen korotukset - 37 artiklan 1 kohdan tyyppi c
 joista jo tehdyt pääomavaatimuksen korotukset - 37 artiklan 1 kohdan tyyppi d

SCR

SCR:ää koskevat muut tiedot

Duraatiopohjainen osakeriski - alariskiosion pääomavaatimus
 Jäljellä olevan osan nimellisten SCR:ien kokonaismäärä
 Erillään pidettäviä rahastoja koskevien nimellisten SCR:ien kokonaismäärä
 Vastaavuskorjauksentojen nimellisten SCR:ien kokonaismäärä
 Erillään pidettävien rahastojen nimellisten SCR:ien yhdistämisestä johtuvat hajautusvaikutukset 304 artiklaa varten

Verokantaa koskeava lähestymistapa

Keskimääräiseen verokantaan pohjautuva lähestymistapa

Laskennallisiin veroihin liittyvän tappioiden vaimennusvaikutuksen laskenta

Laskennallisiin veroihin liittyvä tappioiden vaimennusvaikutus
 Laskennallisten verovelkojen tuloutuksella perusteltu laskennallisiin veroihin liittyvä tappioiden vaimennusvaikutus
 Todennäköisellä tulevilla verotettavalla taloudellisella voitolla perusteltu laskennallisiin veroihin liittyvä tappioiden vaimennusvaikutus
 Tappiontasauksella perusteltu laskennallisiin veroihin liittyvä tappioiden vaimennusvaikutus, kuluva vuosi
 Tappiontasauksella perusteltu laskennallisiin veroihin liittyvä tappioiden vaimennusvaikutus, tulevat vuodet
 Laskennallisiin veroihin liittyvän tappioiden vaimennusvaikutuksen enimmäismäärä

	Brutto-SCR	Yritys-kohtaiset parametrit	Yksinker-taistukset
	C0110	C0090	C0120
R0010	24 826		
R0020	1 488		
R0030	1 025	ei mitään	
R0040	1 449	ei mitään	
R0050	5 222	ei mitään	
R0060	-6 201		
R0070	0		
R0100	27 809		

	C0100
R0130	815
R0140	0
R0150	-5 725
R0160	0
R0200	22 899
R0210	0
R0211	
R0212	
R0213	
R0214	
R0220	22 899
R0400	0
R0410	0
R0420	0
R0430	0
R0440	0

	Kyllä/Ei
	C0109
R0590	Kyllä

	Laskennallisiin veroihin liittyvä tappioiden vaimennusvaikutus
	C0130
R0640	-5 725
R0650	-5 725
R0660	
R0670	
R0680	
R0690	-5 725

LähiTapiola Kainuu-Koillismaa

S.28.01.01

Vähimmäispääomavaatimus (MCR) – Vain henkivakuutus- tai vahinkovakuutustoiminta tai jälleenvakuutustoiminta

Vahinkovakuutus- ja vahinkojälleenvakuutusvelvoitteisiin sovellettava lineaarisen kaavan osa

MCR_{NL} Tulos

	C0010
R0010	3 193

Sairauskuluvakuutus ja suhteellinen jälleenvakuutus
 Vakuutus ansiotulon menetyksen varalta ja suhteellinen jälleenvakuutus
 Työtapaturvavakuutus ja suhteellinen jälleenvakuutus
 Moottorijoneuvon vastuuvakuutus ja suhteellinen jälleenvakuutus
 Muu moottoriajoneuvovakuutus ja suhteellinen jälleenvakuutus
 Meri-, ilmailu- ja kuljetusvakuutus ja suhteellinen jälleenvakuutus
 Palo- ja muu omaisuusvahinkovakuutus ja suhteellinen jälleenvakuutus
 Yleinen vastuuvakuutus ja suhteellinen jälleenvakuutus
 Luotto- ja takausvakuutus ja suhteellinen jälleenvakuutus
 Oikeusturvavakuutus ja suhteellinen jälleenvakuutus
 Matka-apuvakuutus ja suhteellinen jälleenvakuutus
 Vakuutus muiden taloudellisten menetysten varalta ja suhteellinen jälleenvakuutus
 Sairausvakuutuksen ei-suhteellinen jälleenvakuutus
 Vastuuvakuutuksen ei-suhteellinen jälleenvakuutus
 Meri-, ilmailu- ja kuljetusvakuutuksen ei-suhteellinen jälleenvakuutus
 Omaisuusvakuutuksen ei-suhteellinen jälleenvakuutus

	Nettomääräinen (vähennettynä jälleenvakuutus- sopimusten/erillis- yhtiöiden osuudella) paras estimaatti ja vakuutustekninen vastuuvetka kokonaisuutena laskettuna	Nettomääräinen (vähennettynä jälleenvakuutus- sopimusten osuudella) vakuutusmaksutulo viimeisten 12 kuukauden ajalta
	C0020	C0030
R0020	2 004	4 228
R0030	1 337	703
R0040	0	0
R0050	3 516	5 483
R0060	1 780	6 820
R0070	56	264
R0080	3 482	7 358
R0090	371	753
R0100	0	0
R0110	527	641
R0120	0	0
R0130	127	180
R0140	0	0
R0150	0	0
R0160	0	0
R0170	0	0

Henkivakuutus- ja henkijälleenvakuutusvelvoitteisiin sovellettava lineaarisen kaavan osa

MCR_L Tulos

	C0040
R0200	354

Oikeuden ylijäämään sisältävät velvoitteet – taatut etuudet
 Oikeuden ylijäämään sisältävät velvoitteet – tulevat harkinnanvaraiset lisäetuudet
 Indeks- ja sijoitussidonnaiset vakuutusvelvoitteet
 Muut henki(jälleenvakuutus- ja sairaus(jälleenvakuutusvelvoitteet
 Kaikkien henki(jälleenvakuutusvelvoitteiden riskisumma yhteensä

	Nettomääräinen (vähennettynä jälleenvakuutus- sopimusten/erillis- yhtiöiden osuudella) paras estimaatti ja vakuutustekninen vastuuvetka kokonaisuutena laskettuna	Nettomääräinen (vähennettynä jälleenvakuutus- sopimusten/erillis- yhtiöiden osuudella) kokonaisriskisumma
	C0050	C0060
R0210	0	
R0220	0	
R0230	0	
R0240	16 843	
R0250		0

Kokonais-MCR:n laskenta

Lineaarinen MCR

SCR

MCR:n enimmäistaso

MCR:n vähimmäistaso

Yhdistetty MCR

MCR:n absoluuttinen vähimmäistaso

Vähimmäispääomavaatimus

	C0070
R0300	3 547
R0310	22 899
R0320	10 305
R0330	5 725
R0340	5 725
R0350	4 000
	C0070
R0400	5 725

LähiTapiola Keski-Suomi

Vakavaraisuutta ja taloudellista tilaa koskevan kertomuksen liitteet

Yhtiö julkaisee osana LähiTapiola-ryhmän vakavaraisuutta ja taloudellista tilaa koskevaa kertomusta Solvenssi II -vakavaraisuussäätelyn mukaisesti seuraavat raportointitaulukot 31.12.2025 tilanteessa:

S.02.01.02	Tase
S.05.01.02	Vakuutusmaksut, korvaukset ja kulut vakuutuslajeittain
S.12.01.02	Henkivakuutusten ja SLT-sairausvakuutusten vakuutustekninen vastuovelka
S.17.01.02	Vahinkovakuutusten vakuutustekninen vastuovelka
S.19.01.21	Vahinkovakuutuskorvaukset
S.23.01.01	Oma varallisuus
S.25.01.21	Vakavaraisuuspääomavaatimus (SCR) – Standardikaavaa käyttävät yritykset
S.28.01.01	Vähimmäispääomavaatimus (MCR) – Vain henkivakuutus- tai vahinkovakuutustoiminta tai jälleenvakuutustoiminta

Esitetyt luvut ovat tuhansia euroja.



S.02.01.02

Tase

Varat

Aineettomat hyödykkeet
Laskennalliset verosaamiset
Eläke-etuuksien ylijäämä
Aineelliset käyttöomaisuushyödykkeet (omassa käytössä)
Sijoitukset (muut kuin indeksi- ja sijoitussidonnaisiin sopimusten katteena olevat varat)
Kiinteistöt (muut kuin omassa käytössä olevat)
Omistussuudet sidosyrityksissä, mukaan lukien omistusyhteydet
Osakkeet
Osakkeet – listatut
Osakkeet – listaamattomat
Joukkovelkakirjalainat
Valtion joukkovelkakirjalainat
Yrityslainat
Strukturoidut velkakirjat
Vakuudelliset arvopaperit
Yhteistä sijoitustoimintaa harjoittavat yritykset
Johdannaiset
Talletukset, jotka eivät kuulu muihin rahavaroihin
Muut sijoitukset
Indeksi- ja sijoitussidonnaisten sopimusten katteena olevat varat
Kiinnelainat ja muut lainat
Lainat, joiden vakuutena on vakuutus sopimus
Kiinnelainat ja muut lainat yksityishenkilöille
Muut kiinnelainat ja lainat
Jälleenvakuutus sopimuksista olevat saamiset:
Vahinkovakuutus ja NSLT-sairausvakuutus
Vahinkovakuutus, ilman sairausvakuutusta
NSLT-sairausvakuutus
Henkivakuutus ja SLT-sairausvakuutus, ilman sairausvakuutusta ja indeksi- ja sijoitussidonnaisia sopimuksia
SLT-sairausvakuutus
Henkivakuutus, ilman sairausvakuutusta ja indeksi- ja sijoitussidonnaisia sopimuksia
Indeksi- ja sijoitussidonnainen henkivakuutus
Jälleenvakuutustalletteet
Vakuutus saamiset ja saamiset vakuutus edustajilta
Saamiset jälleenvakuutus toiminnasta
Muut saamiset (myyntisaamiset, ei vakuutuksiin liittyvät)
Omat osakkeet (suorassa omistuksessa olevat)
Oman varallisuuden eriin tai maksettaviksi määrättyihin, mutta vielä maksamattomiin takuu- ja pohjarahastoon liittyvät saamiset
Rahavarat
Kaikki muut varat, joita ei ole esitetty muualla

Varat yhteensä

Solvenssi II	
-arvo	
C0010	
R0030	0
R0040	0
R0050	0
R0060	5 187
R0070	196 386
R0080	6 400
R0090	4 001
R0100	214
R0110	200
R0120	14
R0130	1 346
R0140	0
R0150	1 346
R0160	0
R0170	0
R0180	184 070
R0190	0
R0200	0
R0210	355
R0220	0
R0230	0
R0240	0
R0250	0
R0260	0
R0270	4 623
R0280	3 787
R0290	3 790
R0300	-2
R0310	835
R0320	0
R0330	835
R0340	0
R0350	0
R0360	497
R0370	253
R0380	1 568
R0390	0
R0400	0
R0410	3 433
R0420	27
R0500	211 974

S.02.01.02

Tase

Velat

Vakuutustekninen vastuuelka – vahinkovakuutus

Vakuutustekninen vastuuelka – vahinkovakuutus (ilman sairausvakuutusta)

Vakuutustekninen vastuuelka kokonaisuutena laskettuna

Paras estimaatti

Riskimarginaali

Vakuutustekninen vastuuelka – NSLT-sairausvakuutus

Vakuutustekninen vastuuelka kokonaisuutena laskettuna

Paras estimaatti

Riskimarginaali

Vakuutustekninen vastuuelka – henkivakuutus (ilman indeksi- ja sijoitussidonnaisia sopimuksia)

Vakuutustekninen vastuuelka – SLT-sairausvakuutus

Vakuutustekninen vastuuelka kokonaisuutena laskettuna

Paras estimaatti

Riskimarginaali

Vakuutustekninen vastuuelka – henkivakuutus (ilman sairausvakuutusta sekä indeksi- ja sijoitussidonnaisia sopimuksia)

Vakuutustekninen vastuuelka kokonaisuutena laskettuna

Paras estimaatti

Riskimarginaali

Vakuutustekninen vastuuelka – Indeksi- ja sijoitussidonnainen toiminta

Vakuutustekninen vastuuelka kokonaisuutena laskettuna

Paras estimaatti

Riskimarginaali

Ehdolliset velat

Muut varaukset kuin vakuutustekninen vastuuelka

Eläkevelvoitteet

Jälleenvakuuttajilta pidätetyt talletteet

Laskennalliset verovelat

Johdannaiset

Velat luottolaitoksille

Muut rahoitusvelat kuin velat luottolaitoksille

Vakuutusvelat ja velat vakuutusedustajille

Jälleenvakuutusvelat

Velat (ostovelat, ei vakuutuksiin liittyvät)

Etuoikeudeltaan huonommat velat

Omaan perusvarallisuuteen kuulumattomat etuoikeudeltaan huonommat velat

Omaan perusvarallisuuteen kuuluvat etuoikeudeltaan huonommat velat

Muut velat, joita ei ole esitetty muualla

Velat yhteensä

Varojen ja velkojen erotus

	Solvenssi II -arvo
	C0010
R0510	32 737
R0520	28 122
R0530	0
R0540	24 690
R0550	3 433
R0560	4 615
R0570	0
R0580	4 021
R0590	594
R0600	20 428
R0610	0
R0620	0
R0630	0
R0640	0
R0650	20 428
R0660	0
R0670	20 176
R0680	252
R0690	0
R0700	0
R0710	0
R0720	0
R0740	0
R0750	0
R0760	0
R0770	0
R0780	18 415
R0790	0
R0800	0
R0810	0
R0820	1 307
R0830	0
R0840	3 559
R0850	0
R0860	0
R0870	0
R0880	0
R0900	76 446
R1000	135 528

Henkivakuutusten ja SLT-sairausvakuutusten vakuutustekninen vastuuelva

	Indeksi- ja sijoitussidonnainen vakuutus				Muu henkivakuutus			Vahinko- vakuutus- sopimuksiin pohjautuvat ja muihin vakuutus- velvoittisiin kuin sairaus-vakuutus velvoitteisiin liittyvät annuiteetit	
	Ylijäämään oikeuttava vakuutus		Optioita ja takuita sisältä- mättömät sopimukset	Optioita tai takuita sisältävät sopimukset		Optioita ja takuita sisältä- mättömät sopimukset	Optioita tai takuita sisältävät sopimukset		
	C0020	C0030	C0040	C0050	C0060	C0070	C0080	C0090	
Vakuutustekninen vastuuelva kokonaisuutena laskettuna	R0010	0	0		0			0	
Saamiset yhteensä jälleenvakuutus sopimuksista/erillisyhtiöiltä ja rajoitetusta jälleenvakuutuksesta korjattuina ennustetuilla tappioilla, jotka johtuvat vastapuolen maksukyvyttömyydestä ja liittyvät kokonaisuutena laskettuun vakuutustekniseen vastuuelvaan	R0020	0	0		0			0	
Vakuutustekninen vastuuelva laskettuna parhaan estimaatin ja riskimarginaalin summana									
Paras estimaatti									
Bruttomääräinen paras estimaatti	R0030	0		0	0		0	0	20 176
Saamiset yhteensä jälleenvakuutus sopimuksista/erillisyhtiöiltä ja rajoitetusta jälleenvakuutuksesta korjattuina ennustetuilla tappioilla, jotka johtuvat vastapuolen maksukyvyttömyydestä	R0080	0		0	0		0	0	835
Paras estimaatti, josta on vähennetty saamiset jälleenvakuutus sopimuksista/erillisyhtiöiltä ja rajoitetusta jälleenvakuutuksesta	R0090	0		0	0		0	0	19 341
Riskimarginaali	R0100	0	0		0				252
Vakuutustekninen vastuuelva – Yhteensä	R0200	0	0		0				20 428

Henkivakuutusten ja SLT-sairausvakuutusten vakuutustekninen vastuuelva

Vakuutustekninen vastuuelva kokonaisuutena laskettuna

Saamiset yhteensä jälleenvakuutus- ja erillisyhtiöiltä ja rajoitetusta jälleenvakuutuksesta oikaistuina ennustetuilla tappioilla, jotka johtuvat vastapuolen maksukyvyttömyydestä ja liittyvät kokonaisuutena laskettuun vakuutustekniseen vastuuelvaan

Vakuutustekninen vastuuelva laskettuna parhaan estimaatin ja riskimarginaalin summana

Paras estimaatti

Bruttomääräinen paras estimaatti

Saamiset yhteensä jälleenvakuutus- ja erillisyhtiöiltä ja rajoitetusta jälleenvakuutuksesta oikaistuina ennustetuilla tappioilla, jotka johtuvat vastapuolen maksukyvyttömyydestä

Paras estimaatti, josta on vähennetty saamiset jälleenvakuutus- ja erillisyhtiöiltä ja rajoitetusta jälleenvakuutuksesta – Yhteensä

Riskimarginaali

Vakuutustekninen vastuuelva – Yhteensä

Tuleva jälleenvakuutus	Yhteensä (muu henkivakuutus kuin sairausvakuutus, mukaan lukien sijoitus-sidonnainen vakuutus)	Sairausvakuutus (ensivakuutus)			Vahinkovakuutus-sopimuksiin pohjautuvat ja sairausvakuutusvelvoitteisiin liittyvät annuiteetit	Sairausvakuutus (hyväksytty jälleenvakuutus)	Yhteensä (SLT-sairausvakuutus)
		Optioita ja takuita sisältämättömät sopimukset	Optioita tai takuita sisältävät sopimukset				
C0100	C0150	C0160	C0170	C0180	C0190	C0200	C0210
R0010	0	0	0		0	0	0
R0020	0	0	0		0	0	0
R0030	0	20 176		0	0	0	0
R0080	0	835		0	0	0	0
R0090	0	19 341		0	0	0	0
R0100	0	252	0		0	0	0
R0200	0	20 428	0		0	0	0

S.17.01.02

Vahinkovakuutusten vakuutustekninen vastuuelvelka

Vakuutustekninen vastuuelvelka kokonaisuutena laskettuna

Saamiset yhteensä jälleenvakuutus sopimuksista/erillisyyhtiöiltä ja rajoitetusta jälleenvakuutuksesta korjattuina ennustetuilla tappioilla, jotka johtuvat vastapuolen maksukyvyttömyydestä ja liittyvät kokonaisuutena laskettuun vakuutustekniseen vastuuelvelkaan

Vakuutustekninen vastuuelvelka laskettuna parhaan estimaatin ja riskimarginaalin summana

Paras estimaatti

Vakuutusmaksuvastuu

Brutto

Saamiset yhteensä jälleenvakuutus sopimuksista/erillisyyhtiöiltä ja rajoitetusta jälleenvakuutuksesta korjattuina ennustetuilla tappioilla, jotka johtuvat vastapuolen maksukyvyttömyydestä

Vakuutusmaksuvastuun nettomääräinen paras estimaatti

Korvausvastuu

Brutto

Saamiset yhteensä jälleenvakuutus sopimuksista/erillisyyhtiöiltä ja rajoitetusta jälleenvakuutuksesta korjattuina ennustetuilla tappioilla, jotka johtuvat vastapuolen maksukyvyttömyydestä

Korvausvastuun nettomääräinen paras estimaatti

Paras estimaatti yhteensä – brutto

Paras estimaatti yhteensä – netto

Riskimarginaali

Vakuutustekninen vastuuelvelka – yhteensä

Vakuutustekninen vastuuelvelka – yhteensä

Saamiset jälleenvakuutus sopimuksista/erillisyyhtiöiltä ja rajoitetusta jälleenvakuutuksesta korjattuina ennustetuilla tappioilla, jotka johtuvat vastapuolen maksukyvyttömyydestä – yhteensä

Vakuutustekninen vastuuelvelka, josta on vähennetty saamiset jälleenvakuutus sopimuksista/erillisyyhtiöiltä ja rajoitetusta jälleenvakuutuksesta – yhteensä

Ensivakuutus ja tuleva suhteellinen jälleenvakuutus					
Sairauskulu- vakuutus	Vakuutus ansiotulon menetyksen varalta	Työtapaturma- vakuutus	Moottori- ajoneuvon liikenne- vakuutus	Muu moottori- ajoneuvojen vakuutus	Meri-, ilmailu- ja kuljetus- vakuutus
C0020	C0030	C0040	C0050	C0060	C0070
R0010	0	0	0	0	0
R0050	0	0	0	0	0
R0060	931	59	0	490	2 418
R0140	-2	0	0	-75	-6
R0150	933	59	0	565	2 424
R0160	2 034	995	0	9 850	1 458
R0240	0	0	0	3 723	0
R0250	2 034	995	0	6 127	1 458
R0260	2 966	1 055	0	10 340	3 876
R0270	2 967	1 054	0	6 692	3 882
R0280	328	266	0	822	784
R0320	3 294	1 321	0	11 162	4 660
R0330	-2	0	0	3 648	-6
R0340	3 295	1 320	0	7 514	4 666

S.17.01.02

Vahinkovakuutusten vakuutustekninen vastuuvulka

Vakuutustekninen vastuuvulka kokonaisuutena laskettuna

Saamiset yhteensä jälleenvakuutussopimuksista/erillisyyhtiöiltä ja rajoitetusta jälleenvakuutuksesta korjattuna ennustetuilla tappioilla, jotka johtuvat vastapuolen maksukyvyttömyydestä ja liittyvät kokonaisuutena laskettuun vakuutustekniseen vastuuvulkaan

Vakuutustekninen vastuuvulka laskettuna parhaan estimaatin ja riskimarginaalin summana

Paras estimaatti

Vakuutusmaksuvastuu

Brutto

Saamiset yhteensä jälleenvakuutussopimuksista/erillisyyhtiöiltä ja rajoitetusta jälleenvakuutuksesta korjattuna ennustetuilla tappioilla, jotka johtuvat vastapuolen maksukyvyttömyydestä

Vakuutusmaksuvastuun nettomääräinen paras estimaatti

Korvausvastuu

Brutto

Saamiset yhteensä jälleenvakuutussopimuksista/erillisyyhtiöiltä ja rajoitetusta jälleenvakuutuksesta korjattuna ennustetuilla tappioilla, jotka johtuvat vastapuolen maksukyvyttömyydestä

Korvausvastuun nettomääräinen paras estimaatti

Paras estimaatti yhteensä – brutto

Paras estimaatti yhteensä – netto

Riskimarginaali

Vakuutustekninen vastuuvulka – yhteensä

Vakuutustekninen vastuuvulka – yhteensä

Saamiset jälleenvakuutussopimuksista/erillisyyhtiöiltä ja rajoitetusta jälleenvakuutuksesta korjattuna ennustetuilla tappioilla, jotka johtuvat vastapuolen maksukyvyttömyydestä – yhteensä

Vakuutustekninen vastuuvulka, josta on vähennetty saamiset jälleenvakuutussopimuksista/erillisyyhtiöiltä ja rajoitetusta jälleenvakuutuksesta – yhteensä

Ensivakuutus ja tuleva suhteellinen jälleenvakuutus					
Palo- ja muu omaisuusvahinkovakuutus	Yleinen vastuu- vakuutus	Luotto- ja takaus- vakuutus	Oikeusturva- vakuutus	Matka-apu- vakuutus	Muut taloudelliset menetykset
C0080	C0090	C0100	C0110	C0120	C0130
R0010	0	0	0	0	0
R0050	0	0	0	0	0
R0060	1 478	73	0	53	-26
R0140	-186	-1	0	0	-2
R0150	1 664	74	0	53	-24
R0160	6 049	1 178	0	1 426	106
R0240	344	0	0	0	-5
R0250	5 705	1 178	0	1 426	111
R0260	7 527	1 251	0	1 479	81
R0270	7 369	1 252	0	1 479	87
R0280	1 185	310	0	114	58
R0320	8 712	1 561	0	1 593	139
R0330	158	-1	0	0	-7
R0340	8 554	1 562	0	1 593	145

S.17.01.02

Vahinkovakuutusten vakuutustekninen vastuuvulka

Vakuutustekninen vastuuvulka kokonaisuutena laskettuna

Saamiset yhteensä jälleenvakuutussopimuksista/erillisyyhtiöiltä ja rajoitetusta jälleenvakuutuksesta korjattuna ennustetuilla tappioilla, jotka johtuvat vastapuolen maksukyvyttömyydestä ja liittyvät kokonaisuutena laskettuun vakuutustekniseen vastuuvulkaan

Vakuutustekninen vastuuvulka laskettuna parhaan estimaatin ja riskimarginaalin summana

Paras estimaatti

Vakuutusmaksuvastuu

Brutto

Saamiset yhteensä jälleenvakuutussopimuksista/erillisyyhtiöiltä ja rajoitetusta jälleenvakuutuksesta korjattuna ennustetuilla tappioilla, jotka johtuvat vastapuolen maksukyvyttömyydestä

Vakuutusmaksuvastuun nettomääräinen paras estimaatti

Korvausvastuu

Brutto

Saamiset yhteensä jälleenvakuutussopimuksista/erillisyyhtiöiltä ja rajoitetusta jälleenvakuutuksesta korjattuna ennustetuilla tappioilla, jotka johtuvat vastapuolen maksukyvyttömyydestä

Korvausvastuun nettomääräinen paras estimaatti

Paras estimaatti yhteensä – brutto

Paras estimaatti yhteensä – netto

Riskimarginaali

Vakuutustekninen vastuuvulka – yhteensä

Vakuutustekninen vastuuvulka – yhteensä

Saamiset jälleenvakuutussopimuksista/erillisyyhtiöiltä ja rajoitetusta jälleenvakuutuksesta korjattuna ennustetuilla tappioilla, jotka johtuvat vastapuolen maksukyvyttömyydestä – Yhteensä

Vakuutustekninen vastuuvulka, josta on vähennetty saamiset jälleenvakuutussopimuksista/erillisyyhtiöiltä ja rajoitetusta jälleenvakuutuksesta – yhteensä

	Tuleva ei-suhteellinen jälleenvakuutus				Vahinkovakuutusvelvoitteet yhteensä
	Sairausvakuutuksen ei-suhteellinen jälleenvakuutus	Vastuuvakuutuksen ei-suhteellinen jälleenvakuutus	Meri-, ilmailu- ja kuljetusvakuutuksen ei-suhteellinen jälleenvakuutus	Omaisuuksivakuutuksen ei-suhteellinen jälleenvakuutus	
	C0140	C0150	C0160	C0170	C0180
R0010	0	0	0	0	0
R0050	0	0	0	0	0
R0060	0	0	0	0	5 506
R0140	0	0	0	0	-274
R0150	0	0	0	0	5 779
R0160	0	0	0	0	23 205
R0240	0	0	0	0	4 061
R0250	0	0	0	0	19 141
R0260	0	0	0	0	28 710
R0270	0	0	0	0	24 920
R0280	0	0	0	0	4 027
R0320	0	0	0	0	32 737
R0330	0	0	0	0	3 787
R0340	0	0	0	0	28 947

S.19.01.21

Vahinkovakuutuskorvaukset

Vahinkovakuutustoiminta yhteensä

Vahingon sattumisvuosi /
vakuutussopimusvuosi

Z0020	1 – Vahingon sattumisvuosi
--------------	----------------------------

Maksetut bruttokorvaukset (ei-kumulatiiviset)

(absoluuttinen määrä)

Vuosi	Kehitysvuosi											Kuluvana vuonna	Kaikkien vuosien summa (kumulatiivinen)			
	0	1	2	3	4	5	6	7	8	9	10 & +			C0170	C0180	
Aiemmat	R0100											115	R0100	115	115	
N-9	R0160	12 319	4 368	686	214	178	123	67	21	22	24		R0160	24	18 021	
N-8	R0170	13 266	4 826	816	506	13	120	36	56	77			R0170	77	19 716	
N-7	R0180	16 245	5 178	730	146	56	86	92	69				R0180	69	22 602	
N-6	R0190	18 424	4 722	396	228	66	-9	27					R0190	27	23 852	
N-5	R0200	14 766	5 352	1 922	363	189	52						R0200	52	22 645	
N-4	R0210	17 209	5 110	975	142	93							R0210	93	23 530	
N-3	R0220	17 934	5 647	618	171								R0220	171	24 369	
N-2	R0230	20 745	5 920	604									R0230	604	27 270	
N-1	R0240	26 185	6 684										R0240	6 684	32 869	
N	R0250	22 910											R0250	22 910	22 910	
													Yhteensä	R0260	30 827	237 899

Korvausvastuun bruttomääräinen diskonttaamaton paras estimaatti

(absoluuttinen määrä)

Vuosi	Kehitysvuosi											Vuoden lopussa (diskonttatut tiedot)			
	0	1	2	3	4	5	6	7	8	9	10 & +				
Aiemmat	R0100	R0100	R0100	R0100	R0100	R0100	R0100	R0100	R0100	R0100	R0100	2 140	R0100	1 632	
N-9	R0160	6 943	4 404	2 904	2 345	2 030	1 707	1 581	435	366	179		R0160	125	
N-8	R0170	9 676	3 352	1 797	1 353	944	708	646	561	247			R0170	218	
N-7	R0180	9 469	2 489	2 083	1 447	1 363	1 188	3 594	3 318				R0180	3 426	
N-6	R0190	8 616	2 169	1 287	928	685	500	254					R0190	200	
N-5	R0200	10 780	3 278	1 467	1 068	845	461						R0200	415	
N-4	R0210	8 326	2 023	1 250	890	582							R0210	441	
N-3	R0220	9 737	2 431	1 332	728								R0220	582	
N-2	R0230	10 120	2 433	1 551									R0230	1 407	
N-1	R0240	11 241	2 285										R0240	2 045	
N	R0250	12 402											R0250	12 713	
													Yhteensä	R0260	23 205

Oma perusvarallisuus ennen delegoidun asetuksen (EU) 2015/35 68 artiklan mukaisia muilla finanssialoilla olevien omistusyhteyksien vähennyksiä

Osakepääoma (mukaan lukien yrityksen hallussa olevat omat osakkeet)

Omaan pääomaan liittyvä ylikurssirahasto

Takuu- ja pohjarahasto, jäsenten maksuosuudet tai niitä vastaavat oman perusvarallisuuden erät keskinäisten ja niitä vastaavien yritysten osalta

Etuoikeudeltaan huonommat jäsenten keskinäiset rahastot

Ylijäämävarallisuus

Etuoikeutetut osakkeet

Etuoikeutettuihin osakkeisiin liittyvä ylikurssirahasto

Täsmätyserä

Etuoikeudeltaan huonommat velat

Laskennallisten nettoverosaamisten määrä

Muut valvontaviranomaisen omaksi perusvarallisuudeksi hyväksymät erät, joita ei ole esitetty edellä

Tilinpäätöksen oma varallisuus, jota ei saa esittää täsmätyseränä ja joka ei täytä Solvenssi II:n mukaisen oman varallisuuden luokitteluperusteita

Tilinpäätöksen oma varallisuus, jota ei saa esittää täsmätyseränä ja joka ei täytä

Solvenssi II:n mukaisen oman varallisuuden luokitteluperusteita

Vähennykset

Rahoitus- ja luottolaitoksiin oleviin omistusyhteyksiin perustuvat vähennykset

Oma perusvarallisuus yhteensä vähennysten jälkeen**Oma lisävarallisuus**

Maksamaton osakepääoma, joka on maksettava vaadittaessa mutta jota ei ole vielä vaadittu maksettavaksi

Maksamattomat eikä vielä maksettavaksi vaaditut takuu- ja pohjarahasto, jäsenten maksuosuudet tai vastaavat oman perusvarallisuuden erät, jotka on maksettava vaadittaessa, keskinäisten tai niitä vastaavien yritysten osalta

Maksamattomat etuoikeutetut osakkeet, jotka on maksettava vaadittaessa mutta joita ei ole vielä vaadittu maksettaviksi

Oikeudellisesti sitova sitoumus merkitä ja maksaa etuoikeudeltaan huonommat velat vaadittaessa

Direktiivin 2009/138/EY 96 artiklan 2 kohdan nojalla annetut remburssit ja takuut

Muut kuin direktiivin 2009/138/EY 96 artiklan 2 kohdan nojalla annetut remburssit ja takuut

Jäseniltä direktiivin 2009/138/EY 96 artiklan 3 kohdan ensimmäisen alakohdan nojalla vaaditut lisämaksut

Jäseniltä vaaditut lisämaksut – muut kuin direktiivin 2009/138/EY 96 artiklan 3 kohdan ensimmäisessä alakohdassa tarkoitetut

Muu oma lisävarallisuus

Oma lisävarallisuus yhteensä**Käytettävissä oleva ja hyväksyttävä oma varallisuus**

SCR:n täyttämiseksi käytettävissä oleva oma varallisuus yhteensä

MCR:n täyttämiseksi käytettävissä oleva oma varallisuus yhteensä

SCR:n täyttämiseksi hyväksyttävä oma varallisuus yhteensä

MCR:n täyttämiseksi hyväksyttävä oma varallisuus yhteensä

SCR**MCR****Hyväksyttävän oman varallisuuden ja SCR:n suhdeluku****Hyväksyttävän oman varallisuuden ja MCR:n suhdeluku****Täsmätyserä**

Varojen ja velkojen erotus

Omat osakkeet (suorassa ja välillisessä omistuksessa olevat)

Odotettavissa olevat osingot, voitonjatot ja maksut

Muut oman perusvarallisuuden erät

Vastaavuuskorjauskantojen ja erillään pidettävien rahastojen rajoitetusti käytettävissä olevista oman varallisuuden eristä johtuvat korjaukset

Täsmätyserä**Odotettavissa olevat voitot**

Tuleviin vakuutusmaksuihin sisältyvät odotettavissa olevat voitot (EPIFP) – Henkivakuutus

Tuleviin vakuutusmaksuihin sisältyvät odotettavissa olevat voitot (EPIFP) – Vahinkovakuutus

Tuleviin vakuutusmaksuihin sisältyvät odotettavissa olevat voitot (EPIFP) yhteensä

	Yhteensä	Luokka 1 (T1) – käytettävissä rajoituksetta	Luokka 1 (T1) – käytettävissä rajoitetusti	Luokka 2 (T2)	Luokka 3 (T3)
	C0010	C0020	C0030	C0040	C0050
R0010	0	0		0	
R0030	0	0		0	
R0040	16 192	16 192		0	
R0050	0		0	0	0
R0070	0	0			
R0090	0		0	0	0
R0110	0		0	0	0
R0130	119 255	119 255			
R0140	0		0	0	0
R0160	0				
R0180	0	0	0	0	0
R0220	0				
R0230	0	0	0	0	
R0290	135 447	135 447	0	0	0
R0300	0			0	
R0310	0			0	
R0320	0			0	0
R0330	0			0	0
R0340	0			0	
R0350	0			0	0
R0360	0			0	
R0370	0			0	
R0390	0			0	0

	Yhteensä	Luokka 1 (T1) – käytettävissä rajoituksetta	Luokka 1 (T1) – käytettävissä rajoitetusti	Luokka 2 (T2)	Luokka 3 (T3)
	C0010	C0020	C0030	C0040	C0050
R0400	0			0	0
R0500	135 447	135 447	0	0	0
R0510	135 447	135 447	0	0	
R0540	135 447	135 447	0	0	0
R0550	135 447	135 447	0	0	
R0580	43 820				
R0600	10 955				
R0620	309,10 %				
R0640	1 236,39 %				

C0060

R0700	135 528				
R0710	0				
R0720	81				
R0730	16 192				
R0740	0				
R0760	119 255				
R0770	0				
R0780	1 626				
R0790	1 626				

S.25.01.21

Vakavaraisuuspääomavaatimus (SCR) – standardikaavaa käyttävät yritykset

Perus-SCR

Markkinariski
Vastapuoliriski
Henkivakuutusriski
Sairausvakuutusriski
Vahinkovakuutusriski
Hajautus
Aineettomien hyödykkeiden riski

Perus-SCR

Vakavaraisuuspääomavaatimuksen (SCR) laskenta

Operatiivinen riski
Vakuutustekniseen vastuuelkaan liittyvä tappioiden vaimennusvaikutus
Laskennallisiin veroihin liittyvä tappioiden vaimennusvaikutus
Direktiivin 2003/41/EY 4 artiklan mukaisesti harjoitettavan liiketoiminnan pääomavaatimus

SCR, ilman pääomavaatimuksen korotuksia

Jo tehdyt pääomavaatimuksen korotukset
joista jo tehdyt pääomavaatimuksen korotukset - 37 artiklan 1 kohdan tyyppi a
joista jo tehdyt pääomavaatimuksen korotukset - 37 artiklan 1 kohdan tyyppi b
joista jo tehdyt pääomavaatimuksen korotukset - 37 artiklan 1 kohdan tyyppi c
joista jo tehdyt pääomavaatimuksen korotukset - 37 artiklan 1 kohdan tyyppi d

SCR

SCR:ää koskevat muut tiedot

Duraatiopohjainen osakeriski - alariskiosion pääomavaatimus
Jäljellä olevan osan nimellisten SCR:ien kokonaismäärä
Erillään pidettäviä rahastoja koskevien nimellisten SCR:ien kokonaismäärä
Vastaavuuskorjauksentojen nimellisten SCR:ien kokonaismäärä
Erillään pidettävien rahastojen nimellisten SCR:ien yhdistämisestä johtuvat hajautusvaikutukset 304 artiklaa varten

Verokantaa koskeava lähestymistapa

Keskimääräiseen verokantaan pohjautuva lähestymistapa

Laskennallisiin veroihin liittyvän tappioiden vaimennusvaikutuksen laskenta

Laskennallisiin veroihin liittyvä tappioiden vaimennusvaikutus
Laskennallisten verovelkojen tuloutuksella perusteltu laskennallisiin veroihin liittyvä tappioiden vaimennusvaikutus
Todennäköisellä tulevilla verotettavalla taloudellisella voitolla perusteltu laskennallisiin veroihin liittyvä tappioiden vaimennusvaikutus
Tappiontasauksella perusteltu laskennallisiin veroihin liittyvä tappioiden vaimennusvaikutus, kuluva vuosi
Tappiontasauksella perusteltu laskennallisiin veroihin liittyvä tappioiden vaimennusvaikutus, tulevat vuodet
Laskennallisiin veroihin liittyvän tappioiden vaimennusvaikutuksen enimmäismäärä

	Brutto-SCR	Yritys-kohtaiset parametrit	Yksinker-taistukset
	C0110	C0090	C0120
R0010	45 949		
R0020	4 418		
R0030	1 273	ei mitään	
R0040	2 488	ei mitään	
R0050	11 993	ei mitään	
R0060	-13 123		
R0070	0		
R0100	52 998		

	C0100
R0130	1 777
R0140	0
R0150	-10 955
R0160	0
R0200	43 820
R0210	0
R0211	
R0212	
R0213	
R0214	
R0220	43 820
R0400	0
R0410	0
R0420	0
R0430	0
R0440	0

	Kyllä/Ei
	C0109
R0590	Kyllä

	Laskennallisiin veroihin liittyvä tappioiden vaimennusvaikutus
	C0130
R0640	-10 955
R0650	-10 955
R0660	
R0670	
R0680	
R0690	-10 955

LähiTapiola Keski-Suomi

S.28.01.01

Vähimmäispääomavaatimus (MCR) – Vain henkivakuutus- tai vahinkovakuutustoiminta tai jälleenvakuutustoiminta

Vahinkovakuutus- ja vahinkojälleenvakuutusvelvoitteisiin sovellettava lineaarisen kaavan osa

MCR_{NL} Tulos

	C0010
R0010	6 671

Sairauskuluvakuutus ja suhteellinen jälleenvakuutus
 Vakuutus ansiotulon menetyksen varalta ja suhteellinen jälleenvakuutus
 Työtapaturvavakuutus ja suhteellinen jälleenvakuutus
 Moottorijoneuvon vastuuvakuutus ja suhteellinen jälleenvakuutus
 Muu moottorijoneuvovakuutus ja suhteellinen jälleenvakuutus
 Meri-, ilmailu- ja kuljetusvakuutus ja suhteellinen jälleenvakuutus
 Palo- ja muu omaisuusvahinkovakuutus ja suhteellinen jälleenvakuutus
 Yleinen vastuuvakuutus ja suhteellinen jälleenvakuutus
 Luotto- ja takausvakuutus ja suhteellinen jälleenvakuutus
 Oikeusturvavakuutus ja suhteellinen jälleenvakuutus
 Matka-apuvakuutus ja suhteellinen jälleenvakuutus
 Vakuutus muiden taloudellisten menetysten varalta ja suhteellinen jälleenvakuutus
 Sairausvakuutuksen ei-suhteellinen jälleenvakuutus
 Vastuuvakuutuksen ei-suhteellinen jälleenvakuutus
 Meri-, ilmailu- ja kuljetusvakuutuksen ei-suhteellinen jälleenvakuutus
 Omaisuusvakuutuksen ei-suhteellinen jälleenvakuutus

	Nettomääräinen (vähennettynä jälleenvakuutus- sopimusten/erillis- yhtiöiden osuudella) paras estimaatti ja vakuutustekninen vastuuvetka kokonaisuutena laskettuna	Nettomääräinen (vähennettynä jälleenvakuutus- sopimusten osuudella) vakuutusmaksutulo viimeisten 12 kuukauden ajalta
	C0020	C0030
R0020	2 968	9 024
R0030	1 055	1 395
R0040	0	0
R0050	6 692	10 711
R0060	3 881	15 229
R0070	139	738
R0080	7 369	17 481
R0090	1 252	1 945
R0100	0	0
R0110	1 479	1 629
R0120	0	0
R0130	87	375
R0140	0	0
R0150	0	0
R0160	0	0
R0170	0	0

Henkivakuutus- ja henkijälleenvakuutusvelvoitteisiin sovellettava lineaarisen kaavan osa

MCR_L Tulos

	C0040
R0200	406

Oikeuden ylijäämään sisältävät velvoitteet – taatut etuudet
 Oikeuden ylijäämään sisältävät velvoitteet – tulevat harkinnanvaraiset lisäetuudet
 Indeks- ja sijoitussidonnaiset vakuutusvelvoitteet
 Muut henki(jälleenvakuutus- ja sairaus(jälleenvakuutusvelvoitteet
 Kaikkien henki(jälleenvakuutusvelvoitteiden riskisumma yhteensä

	Nettomääräinen (vähennettynä jälleenvakuutus- sopimusten/erillis- yhtiöiden osuudella) paras estimaatti ja vakuutustekninen vastuuvetka kokonaisuutena laskettuna	Nettomääräinen (vähennettynä jälleenvakuutus- sopimusten/erillis- yhtiöiden osuudella) kokonaisriskisumma
	C0050	C0060
R0210	0	
R0220	0	
R0230	0	
R0240	19 340	
R0250		0

Kokonais-MCR:n laskenta

Lineaarinen MCR

SCR

MCR:n enimmäistaso

MCR:n vähimmäistaso

Yhdistetty MCR

MCR:n absoluuttinen vähimmäistaso

Vähimmäispääomavaatimus

	C0070
R0300	7 077
R0310	43 820
R0320	19 719
R0330	10 955
R0340	10 955
R0350	4 000
	C0070
R0400	10 955

LähiTapiola Lappi

Vakavaraisuutta ja taloudellista tilaa koskevan kertomuksen liitteet

Yhtiö julkaisee osana LähiTapiola-ryhmän vakavaraisuutta ja taloudellista tilaa koskevaa kertomusta Solvenssi II -vakavaraisuussäätelyn mukaisesti seuraavat raportointitaulukot 31.12.2025 tilanteessa:

S.02.01.02	Tase
S.05.01.02	Vakuutusmaksut, korvaukset ja kulut vakuutuslajeittain
S.12.01.02	Henkivakuutusten ja SLT-sairausvakuutusten vakuutustekninen vastuovelka
S.17.01.02	Vahinkovakuutusten vakuutustekninen vastuovelka
S.19.01.21	Vahinkovakuutuskorvaukset
S.23.01.01	Oma varallisuus
S.25.01.21	Vakavaraisuuspääomavaatimus (SCR) – Standardikaavaa käyttävät yritykset
S.28.01.01	Vähimmäispääomavaatimus (MCR) – Vain henkivakuutus- tai vahinkovakuutustoiminta tai jälleenvakuutustoiminta

Esitetyt luvut ovat tuhansia euroja.



S.02.01.02

Tase

Varat

Aineettomat hyödykkeet

Laskennalliset verosaamiset

Eläke-etuuksien ylijäämä

Aineelliset käyttöomaisuushyödykkeet (omassa käytössä)

Sijoitukset (muut kuin indeksi- ja sijoitussidonnaisiin sopimusten katteena olevat varat)

 Kiinteistöt (muut kuin omassa käytössä olevat)

 Omistussuudet sidosyrityksissä, mukaan lukien omistusyhteydet

 Osakkeet

 Osakkeet – listatut

 Osakkeet – listaamattomat

Joukkovelkakirjalainat

 Valtion joukkovelkakirjalainat

 Yrityslainat

 Strukturoidut velkakirjat

 Vakuudelliset arvopaperit

Yhteistä sijoitustoimintaa harjoittavat yritykset

Johdannaiset

Talletukset, jotka eivät kuulu muihin rahavaroihin

Muut sijoitukset

Indeksi- ja sijoitussidonnaisten sopimusten katteena olevat varat

Kiinnelainat ja muut lainat

 Lainat, joiden vakuutena on vakuutus sopimus

 Kiinnelainat ja muut lainat yksityishenkilöille

 Muut kiinnelainat ja lainat

Jälleenvakuutus sopimuksista olevat saamiset:

 Vahinkovakuutus ja NSLT-sairausvakuutus

 Vahinkovakuutus, ilman sairausvakuutusta

 NSLT-sairausvakuutus

 Henkivakuutus ja SLT-sairausvakuutus, ilman sairausvakuutusta ja indeksi- ja sijoitussidonnaisia sopimuksia

 SLT-sairausvakuutus

 Henkivakuutus, ilman sairausvakuutusta ja indeksi- ja sijoitussidonnaisia sopimuksia

 Indeksi- ja sijoitussidonnainen henkivakuutus

Jälleenvakuutustalletteet

Vakuutus saamiset ja saamiset vakuutus edustajilta

Saamiset jälleenvakuutus toiminnasta

Muut saamiset (myyntisaamiset, ei vakuutuksiin liittyvät)

Omat osakkeet (suorassa omistuksessa olevat)

Oman varallisuuden eriin tai maksettaviksi määrättyihin, mutta vielä maksamattomiin takuu- ja pohjarahastoon liittyvät saamiset

Rahavarat

Kaikki muut varat, joita ei ole esitetty muualla

Varat yhteensä

	Solvenssi II -arvo
	C0010
R0030	0
R0040	0
R0050	0
R0060	1 553
R0070	117 426
R0080	83
R0090	2 342
R0100	101
R0110	99
R0120	1
R0130	1 044
R0140	0
R0150	1 044
R0160	0
R0170	0
R0180	113 856
R0190	0
R0200	0
R0210	0
R0220	0
R0230	0
R0240	0
R0250	0
R0260	0
R0270	4 335
R0280	3 608
R0290	3 609
R0300	-1
R0310	728
R0320	0
R0330	728
R0340	0
R0350	0
R0360	512
R0370	359
R0380	990
R0390	0
R0400	0
R0410	6 765
R0420	1
R0500	131 941

S.02.01.02

Tase

Velat

Vakuutustekninen vastuovelka – vahinkovakuutus

Vakuutustekninen vastuovelka – vahinkovakuutus (ilman sairausvakuutusta)

Vakuutustekninen vastuovelka kokonaisuutena laskettuna

Paras estimaatti

Riskimarginaali

Vakuutustekninen vastuovelka – NSLT-sairausvakuutus

Vakuutustekninen vastuovelka kokonaisuutena laskettuna

Paras estimaatti

Riskimarginaali

Vakuutustekninen vastuovelka – henkivakuutus (ilman indeksi- ja sijoitussidonnaisia sopimuksia)

Vakuutustekninen vastuovelka – SLT-sairausvakuutus

Vakuutustekninen vastuovelka kokonaisuutena laskettuna

Paras estimaatti

Riskimarginaali

Vakuutustekninen vastuovelka – henkivakuutus (ilman sairausvakuutusta sekä indeksi- ja sijoitussidonnaisia sopimuksia)

Vakuutustekninen vastuovelka kokonaisuutena laskettuna

Paras estimaatti

Riskimarginaali

Vakuutustekninen vastuovelka – Indeksi- ja sijoitussidonnainen toiminta

Vakuutustekninen vastuovelka kokonaisuutena laskettuna

Paras estimaatti

Riskimarginaali

Ehdolliset velat

Muut varaukset kuin vakuutustekninen vastuovelka

Eläkevelvoitteet

Jälleenvakuuttajilta pidätetyt talletteet

Laskennalliset verovelat

Johdannaiset

Velat luottolaitoksille

Muut rahoitusvelat kuin velat luottolaitoksille

Vakuutusvelat ja velat vakuutusedustajille

Jälleenvakuutusvelat

Velat (ostovelat, ei vakuutuksiin liittyvät)

Etuoikeudeltaan huonommat velat

Omaan perusvarallisuuteen kuulumattomat etuoikeudeltaan huonommat velat

Omaan perusvarallisuuteen kuuluvat etuoikeudeltaan huonommat velat

Muut velat, joita ei ole esitetty muualla

Velat yhteensä

Varojen ja velkojen erotus

	Solvenssi II -arvo
	C0010
R0510	26 935
R0520	23 235
R0530	0
R0540	20 479
R0550	2 756
R0560	3 700
R0570	0
R0580	3 218
R0590	482
R0600	19 304
R0610	0
R0620	0
R0630	0
R0640	0
R0650	19 304
R0660	0
R0670	19 044
R0680	259
R0690	0
R0700	0
R0710	0
R0720	0
R0740	0
R0750	0
R0760	0
R0770	0
R0780	11 028
R0790	0
R0800	0
R0810	0
R0820	967
R0830	0
R0840	2 044
R0850	0
R0860	0
R0870	0
R0880	0
R0900	60 278
R1000	71 663

Henkivakuutusten ja SLT-sairausvakuutusten vakuutustekninen vastuuelva

	Indeksi- ja sijoitussidonnainen vakuutus			Muu henkivakuutus			Vahinko- vakuutus- sopimuksiin pohjautuvat ja muihin vakuutus- velvoittisiin kuin sairaus-vakuutus velvoitteisiin liittyvät annuiteetit	
	Ylijäämään oikeuttava vakuutus	Optioita ja takuita sisältä- mättömät sopimukset	Optioita tai takuita sisältävät sopimukset	Optioita ja takuita sisältä- mättömät sopimukset	Optioita tai takuita sisältävät sopimukset			
	C0020	C0030	C0040	C0050	C0060	C0070	C0080	C0090
Vakuutustekninen vastuuelva kokonaisuutena laskettuna	R0010	0	0		0			0
Saamiset yhteensä jälleenvakuutus sopimuksista/erillisyhtiöiltä ja rajoitetusta jälleenvakuutuksesta korjattuina ennustetuilla tappioilla, jotka johtuvat vastapuolen maksukyvyttömyydestä ja liittyvät kokonaisuutena laskettuun vakuutustekniseen vastuuelvaan	R0020	0	0		0			0
Vakuutustekninen vastuuelva laskettuna parhaan estimaatin ja riskimarginaalin summana								
Paras estimaatti								
Bruttomääräinen paras estimaatti	R0030	0	0	0	0	0	0	19 044
Saamiset yhteensä jälleenvakuutus sopimuksista/erillisyhtiöiltä ja rajoitetusta jälleenvakuutuksesta korjattuina ennustetuilla tappioilla, jotka johtuvat vastapuolen maksukyvyttömyydestä	R0080	0	0	0	0	0	0	728
Paras estimaatti, josta on vähennetty saamiset jälleenvakuutus sopimuksista/erillisyhtiöiltä ja rajoitetusta jälleenvakuutuksesta	R0090	0	0	0	0	0	0	18 316
Riskimarginaali	R0100	0	0		0			259
Vakuutustekninen vastuuelva – Yhteensä	R0200	0	0		0			19 303

Henkivakuutusten ja SLT-sairausvakuutusten vakuutustekninen vastuuelka

Vakuutustekninen vastuuelka kokonaisuutena laskettuna

Saamiset yhteensä jälleenvakuutus sopimuksista/erillisyyhtiöiltä ja rajoitetusta jälleenvakuutuksesta oikaistuina ennustetuilla tappioilla, jotka johtuvat vastapuolen maksukyvyttömyydestä ja liittyvät kokonaisuutena laskettuun vakuutustekniseen vastuuelkaan

Vakuutustekninen vastuuelka laskettuna parhaan estimaatin ja riskimarginaalin summana

Paras estimaatti

Bruttomääräinen paras estimaatti

Saamiset yhteensä jälleenvakuutus sopimuksista/erillisyyhtiöiltä ja rajoitetusta jälleenvakuutuksesta oikaistuina ennustetuilla tappioilla, jotka johtuvat vastapuolen maksukyvyttömyydestä

Paras estimaatti, josta on vähennetty saamiset jälleenvakuutus sopimuksista/erillisyyhtiöiltä ja rajoitetusta jälleenvakuutuksesta – Yhteensä

Riskimarginaali

Vakuutustekninen vastuuelka – Yhteensä

Tuleva jälleenvakuutus	Yhteensä (muu henkivakuutus kuin sairausvakuutus, mukaan lukien sijoitus-sidonnainen vakuutus)	Sairausvakuutus (ensivakuutus)			Vahinkovakuutus sopimuksiin pohjautuvat ja sairausvakuutusvelvoitteisiin liittyvät annuiteetit	Sairausvakuutus (hyväksytty jälleenvakuutus)	Yhteensä (SLT-sairausvakuutus)
		Optioita ja takuita sisältämättömät sopimukset	Optioita tai takuita sisältävät sopimukset				
C0100	C0150	C0160	C0170	C0180	C0190	C0200	C0210
R0010	0	0	0		0	0	0
R0020	0	0	0		0	0	0
R0030	0	19 044		0	0	0	0
R0080	0	728		0	0	0	0
R0090	0	18 316		0	0	0	0
R0100	0	259	0		0	0	0
R0200	0	19 303	0		0	0	0

Vakuutustekninen vastuuvulka kokonaisuutena laskettuna

Saamiset yhteensä jälleenvakuutussopimuksista/erillisyyhtiöiltä ja rajoitetusta jälleenvakuutuksesta korjattuina ennustetuilla tappioilla, jotka johtuvat vastapuolen maksukyvyttömyydestä ja liittyvät kokonaisuutena laskettuun vakuutustekniseen vastuuvulkaan

Vakuutustekninen vastuuvulka laskettuna parhaan estimaatin ja riskimarginaalin summana**Paras estimaatti****Vakuutusmaksuvastuu**

Brutto

Saamiset yhteensä jälleenvakuutussopimuksista/erillisyyhtiöiltä ja rajoitetusta jälleenvakuutuksesta korjattuina ennustetuilla tappioilla, jotka johtuvat vastapuolen maksukyvyttömyydestä

Vakuutusmaksuvastuun nettomääräinen paras estimaatti

Korvausvastuu

Brutto

Saamiset yhteensä jälleenvakuutussopimuksista/erillisyyhtiöiltä ja rajoitetusta jälleenvakuutuksesta korjattuina ennustetuilla tappioilla, jotka johtuvat vastapuolen maksukyvyttömyydestä

Korvausvastuun nettomääräinen paras estimaatti

Paras estimaatti yhteensä – brutto**Paras estimaatti yhteensä – netto****Riskimarginaali****Vakuutustekninen vastuuvulka – yhteensä**

Vakuutustekninen vastuuvulka – yhteensä

Saamiset jälleenvakuutussopimuksista/erillisyyhtiöiltä ja rajoitetusta jälleenvakuutuksesta korjattuina ennustetuilla tappioilla, jotka johtuvat vastapuolen maksukyvyttömyydestä – yhteensä

Vakuutustekninen vastuuvulka, josta on vähennetty saamiset jälleenvakuutussopimuksista/erillisyyhtiöiltä ja rajoitetusta jälleenvakuutuksesta – yhteensä

Ensivakuutus ja tuleva suhteellinen jälleenvakuutus						
Sairauskulu- vakuutus	Vakuutus ansiotulon menetyksen varalta	Työtapaturma- vakuutus	Moottori- ajoneuvon liikenne- vakuutus	Muu moottori- ajoneuvojen vakuutus	Meri-, ilmailu- ja kuljetus- vakuutus	
C0020	C0030	C0040	C0050	C0060	C0070	
R0010	0	0	0	0	0	
R0050	0	0	0	0	0	
R0060	608	117	0	-11	1 766	77
R0140	-1	0	0	-120	-2	-1
R0150	609	117	0	109	1 768	78
R0160	1 398	1 095	0	9 014	1 658	86
R0240	0	0	0	3 703	0	0
R0250	1 398	1 095	0	5 311	1 658	86
R0260	2 006	1 212	0	9 003	3 425	163
R0270	2 007	1 212	0	5 420	3 426	164
R0280	269	213	0	762	712	134
R0320	2 275	1 425	0	9 765	4 137	297
R0330	-1	0	0	3 583	-2	-1
R0340	2 276	1 425	0	6 182	4 138	298

Vakuutustekninen vastuuvulka kokonaisuutena laskettuna

Saamiset yhteensä jälleenvakuutussopimuksista/erillisyyhtiöiltä ja rajoitetusta jälleenvakuutuksesta korjattuna ennustetuilla tappioilla, jotka johtuvat vastapuolen maksukyvyttömyydestä ja liittyvät kokonaisuutena laskettuun vakuutustekniseen vastuuvulkaan

Vakuutustekninen vastuuvulka laskettuna parhaan estimaatin ja riskimarginaalin summana**Paras estimaatti****Vakuutusmaksuvastuu**

Brutto

Saamiset yhteensä jälleenvakuutussopimuksista/erillisyyhtiöiltä ja rajoitetusta jälleenvakuutuksesta korjattuna ennustetuilla tappioilla, jotka johtuvat vastapuolen maksukyvyttömyydestä

Vakuutusmaksuvastuun nettomääräinen paras estimaatti

Korvausvastuu

Brutto

Saamiset yhteensä jälleenvakuutussopimuksista/erillisyyhtiöiltä ja rajoitetusta jälleenvakuutuksesta korjattuna ennustetuilla tappioilla, jotka johtuvat vastapuolen maksukyvyttömyydestä

Korvausvastuun nettomääräinen paras estimaatti

Paras estimaatti yhteensä – brutto**Paras estimaatti yhteensä – netto****Riskimarginaali****Vakuutustekninen vastuuvulka – yhteensä**

Vakuutustekninen vastuuvulka – yhteensä

Saamiset jälleenvakuutussopimuksista/erillisyyhtiöiltä ja rajoitetusta jälleenvakuutuksesta korjattuna ennustetuilla tappioilla, jotka johtuvat vastapuolen maksukyvyttömyydestä – yhteensä

Vakuutustekninen vastuuvulka, josta on vähennetty saamiset jälleenvakuutussopimuksista/erillisyyhtiöiltä ja rajoitetusta jälleenvakuutuksesta – yhteensä

Ensivakuutus ja tuleva suhteellinen jälleenvakuutus					
Palo- ja muu omaisuusvahinkovakuutus	Yleinen vastuuvakuutus	Luotto- ja takausvakuutus	Oikeusturva-vakuutus	Matka-apuvakuutus	Muut taloudelliset menetykset
C0080	C0090	C0100	C0110	C0120	C0130
R0010	0	0	0	0	0
R0050	0	0	0	0	0
R0060	2 269	-53	0	91	12
R0140	-52	-4	0	0	1
R0150	2 321	-49	0	91	11
R0160	3 927	647	0	926	69
R0240	85	0	0	0	0
R0250	3 842	647	0	926	69
R0260	6 196	594	0	1 018	81
R0270	6 163	598	0	1 017	80
R0280	788	208	0	83	69
R0320	6 984	802	0	1 101	150
R0330	33	-4	0	0	1
R0340	6 951	806	0	1 100	149

LähiTapiola Lappi

S.17.01.02

Vahinkovakuutusten vakuutustekninen vastuuvulka

Vakuutustekninen vastuuvulka kokonaisuutena laskettuna

Saamiset yhteensä jälleenvakuutussopimuksista/erillisyhtiöiltä ja rajoitetusta jälleenvakuutuksesta korjattuna ennustetuilla tappioilla, jotka johtuvat vastapuolen maksukyvyttömyydestä ja liittyvät kokonaisuutena laskettuun vakuutustekniseen vastuuvulkaan

Vakuutustekninen vastuuvulka laskettuna parhaan estimaatin ja riskimarginaalin summana

Paras estimaatti

Vakuutusmaksuvastuu

Brutto

Saamiset yhteensä jälleenvakuutussopimuksista/erillisyhtiöiltä ja rajoitetusta jälleenvakuutuksesta korjattuna ennustetuilla tappioilla, jotka johtuvat vastapuolen maksukyvyttömyydestä

Vakuutusmaksuvastuun nettomääräinen paras estimaatti

Korvausvastuu

Brutto

Saamiset yhteensä jälleenvakuutussopimuksista/erillisyhtiöiltä ja rajoitetusta jälleenvakuutuksesta korjattuna ennustetuilla tappioilla, jotka johtuvat vastapuolen maksukyvyttömyydestä

Korvausvastuun nettomääräinen paras estimaatti

Paras estimaatti yhteensä – brutto

Paras estimaatti yhteensä – netto

Riskimarginaali

Vakuutustekninen vastuuvulka – yhteensä

Vakuutustekninen vastuuvulka – yhteensä

Saamiset jälleenvakuutussopimuksista/erillisyhtiöiltä ja rajoitetusta jälleenvakuutuksesta korjattuna ennustetuilla tappioilla, jotka johtuvat vastapuolen maksukyvyttömyydestä – Yhteensä

Vakuutustekninen vastuuvulka, josta on vähennetty saamiset jälleenvakuutussopimuksista/erillisyhtiöiltä ja rajoitetusta jälleenvakuutuksesta – yhteensä

Tuleva ei-suhteellinen jälleenvakuutus					Vahinkovakuutusvelvoitteet yhteensä
Sairausvakuutuksen ei-suhteellinen jälleenvakuutus	Vastuuvakuutuksen ei-suhteellinen jälleenvakuutus	Meri-, ilmailu- ja kuljetusvakuutuksen ei-suhteellinen jälleenvakuutus	Omaisuuksivakuutuksen ei-suhteellinen jälleenvakuutus		
C0140	C0150	C0160	C0170	C0180	
R0010	0	0	0	0	0
R0050	0	0	0	0	0
R0060	0	0	0	0	4 875
R0140	0	0	0	0	-180
R0150	0	0	0	0	5 055
R0160	0	0	0	0	18 822
R0240	0	0	0	0	3 788
R0250	0	0	0	0	15 032
R0260	0	0	0	0	23 697
R0270	0	0	0	0	20 087
R0280	0	0	0	0	3 238
R0320	0	0	0	0	26 935
R0330	0	0	0	0	3 608
R0340	0	0	0	0	23 325

Vahinkovakuutustoiminta yhteensä

Vahingon sattumisvuosi /
vakuutussopimusvuosi

Z0020	1 – Vahingon sattumisvuosi
--------------	----------------------------

Maksetut bruttokorvaukset (ei-kumulatiiviset)

(absoluuttinen määrä)

Vuosi	Kehitysvuosi											Kuluvana vuonna	Kaikkien vuosien summa (kumulatiivinen)			
	0	1	2	3	4	5	6	7	8	9	10 & +			C0170	C0180	
Aiemmat	R0100											87	R0100	87	87	
N-9	R0160	10 674	4 079	345	199	113	48	68	37	-16	6		R0160	6	15 551	
N-8	R0170	11 782	4 919	632	160	115	40	25	13	6			R0170	6	17 691	
N-7	R0180	14 486	4 805	650	156	184	96	-6	0				R0180	0	20 372	
N-6	R0190	16 452	5 215	849	396	141	66	44					R0190	44	23 163	
N-5	R0200	14 774	4 632	899	301	128	53						R0200	53	20 787	
N-4	R0210	13 654	4 476	417	171	58							R0210	58	18 777	
N-3	R0220	13 638	5 374	818	373								R0220	373	20 203	
N-2	R0230	17 149	5 641	565									R0230	565	23 355	
N-1	R0240	17 123	5 785										R0240	5 785	22 907	
N	R0250	18 650											R0250	18 650	18 650	
													Yhteensä	R0260	25 627	201 543

Korvausvastuun bruttomääräinen diskonttaamaton paras estimaatti

(absoluuttinen määrä)

Vuosi	Kehitysvuosi											Vuoden lopussa (diskonttatut tiedot)			
	0	1	2	3	4	5	6	7	8	9	10 & +				
Aiemmat	R0100											2 240	R0100	1 730	
N-9	R0160	5 427	2 854	1 878	1 322	965	747	604	440	346	245		R0160	191	
N-8	R0170	9 257	2 715	1 581	1 164	826	623	480	358	168			R0170	130	
N-7	R0180	9 699	2 373	1 548	1 134	727	570	423	183				R0180	151	
N-6	R0190	9 759	2 373	1 417	964	726	502	297					R0190	235	
N-5	R0200	8 583	2 287	1 388	987	5 671	2 440						R0200	2 451	
N-4	R0210	8 039	1 946	1 305	892	663							R0210	505	
N-3	R0220	10 494	2 482	1 220	832								R0220	668	
N-2	R0230	10 338	2 182	1 289									R0230	1 098	
N-1	R0240	9 719	2 411										R0240	2 140	
N	R0250	9 474											R0250	9 522	
													Yhteensä	R0260	18 822

Oma perusvarallisuus ennen delegoidun asetuksen (EU) 2015/35 68 artiklan mukaisia muilla finanssialoilla olevien omistusyhteyksien vähennyksiä

Osakepääoma (mukaan lukien yrityksen hallussa olevat omat osakkeet)

Omaan pääomaan liittyvä ylikurssirahasto

Takuu- ja pohjarahasto, jäsenten maksuosuudet tai niitä vastaavat oman perusvarallisuuden erät keskinäisten ja niitä vastaavien yritysten osalta

Etuoikeudeltaan huonommat jäsenten keskinäiset rahastot

Ylijäämävarallisuus

Etuoikeutetut osakkeet

Etuoikeutettuihin osakkeisiin liittyvä ylikurssirahasto

Täsmätyserä

Etuoikeudeltaan huonommat velat

Laskennallisten nettoverosaamisten määrä

Muut valvontaviranomaisen omaksi perusvarallisuudeksi hyväksymät erät, joita ei ole esitetty edellä

Tilinpäätöksen oma varallisuus, jota ei saa esittää täsmätyseränä ja joka ei täytä Solvenssi II:n mukaisen oman varallisuuden luokitteluperusteita

Tilinpäätöksen oma varallisuus, jota ei saa esittää täsmätyseränä ja joka ei täytä

Solvenssi II:n mukaisen oman varallisuuden luokitteluperusteita

Vähennykset

Rahoitus- ja luottolaitoksiin oleviin omistusyhteyksiin perustuvat vähennykset

Oma perusvarallisuus yhteensä vähennysten jälkeen**Oma lisävarallisuus**

Maksamaton osakepääoma, joka on maksettava vaadittaessa mutta jota ei ole vielä vaadittu maksettavaksi

Maksamattomat eikä vielä maksettavaksi vaaditut takuu- ja pohjarahasto, jäsenten maksuosuudet tai vastaavat oman perusvarallisuuden erät, jotka on maksettava vaadittaessa, keskinäisten tai niitä vastaavien yritysten osalta

Maksamattomat etuoikeutetut osakkeet, jotka on maksettava vaadittaessa mutta joita ei ole vielä vaadittu maksettaviksi

Oikeudellisesti sitova sitoumus merkitä ja maksaa etuoikeudeltaan huonommat velat vaadittaessa

Direktiivin 2009/138/EY 96 artiklan 2 kohdan nojalla annetut remburssit ja takuut

Muut kuin direktiivin 2009/138/EY 96 artiklan 2 kohdan nojalla annetut remburssit ja takuut

Jäseniltä direktiivin 2009/138/EY 96 artiklan 3 kohdan ensimmäisen alakohdan nojalla vaaditut lisämaksut

Jäseniltä vaaditut lisämaksut – muut kuin direktiivin 2009/138/EY 96 artiklan 3 kohdan ensimmäisessä alakohdassa tarkoitetut

Muu oma lisävarallisuus

Oma lisävarallisuus yhteensä**Käytettävissä oleva ja hyväksyttävä oma varallisuus**

SCR:n täyttämiseksi käytettävissä oleva oma varallisuus yhteensä

MCR:n täyttämiseksi käytettävissä oleva oma varallisuus yhteensä

SCR:n täyttämiseksi hyväksyttävä oma varallisuus yhteensä

MCR:n täyttämiseksi hyväksyttävä oma varallisuus yhteensä

SCR**MCR****Hyväksyttävän oman varallisuuden ja SCR:n suhdeluku****Hyväksyttävän oman varallisuuden ja MCR:n suhdeluku****Täsmätyserä**

Varojen ja velkojen erotus

Omat osakkeet (suorassa ja välillisessä omistuksessa olevat)

Odotettavissa olevat osingot, voitonjatot ja maksut

Muut oman perusvarallisuuden erät

Vastaavuuksikorjauskantojen ja erillään pidettävien rahastojen rajoitetusti käytettävissä olevista oman varallisuuden eristä johtuvat korjaukset

Täsmätyserä**Odotettavissa olevat voitot**

Tuleviin vakuutusmaksuihin sisältyvät odotettavissa olevat voitot (EPIFP) – Henkivakuutus

Tuleviin vakuutusmaksuihin sisältyvät odotettavissa olevat voitot (EPIFP) – Vahinkovakuutus

Tuleviin vakuutusmaksuihin sisältyvät odotettavissa olevat voitot (EPIFP) yhteensä

	Yhteensä	Luokka 1 (T1) – käytettävissä rajoituksetta	Luokka 1 (T1) – käytettävissä rajoitetusti	Luokka 2 (T2)	Luokka 3 (T3)
	C0010	C0020	C0030	C0040	C0050
R0010	0	0		0	
R0030	0	0		0	
R0040	14 608	14 608		0	
R0050	0		0	0	0
R0070	0	0			
R0090	0		0	0	0
R0110	0		0	0	0
R0130	56 871	56 871			
R0140	0		0	0	0
R0160	0				
R0180	0	0	0	0	0
R0220	0				
R0230	0	0	0	0	
R0290	71 479	71 479	0	0	0
R0300	0			0	
R0310	0			0	
R0320	0			0	0
R0330	0			0	0
R0340	0			0	
R0350	0			0	0
R0360	0			0	
R0370	0			0	
R0390	0			0	0

	Yhteensä	Luokka 1 (T1) – käytettävissä rajoituksetta	Luokka 1 (T1) – käytettävissä rajoitetusti	Luokka 2 (T2)	Luokka 3 (T3)
	C0010	C0020	C0030	C0040	C0050
R0400	0			0	0
R0500	71 479	71 479	0	0	0
R0510	71 479	71 479	0	0	
R0540	71 479	71 479	0	0	0
R0550	71 479	71 479	0	0	
R0580	23 555				
R0600	5 889				
R0620	303,46 %				
R0640	1 213,77 %				

C0060

R0700	71 663				
R0710	0				
R0720	184				
R0730	14 608				
R0740	0				
R0760	56 871				
R0770	0				
R0780	700				
R0790	700				

LähiTapiola Lappi

S.25.01.21

Vakavaraisuuspääomavaatimus (SCR) – standardikaavaa käyttävät yritykset

Perus-SCR

Markkinariski
 Vastapuoliriski
 Henkivakuutusriski
 Sairausvakuutusriski
 Vahinkovakuutusriski
 Hajautus
 Aineettomien hyödykkeiden riski

Perus-SCR

Vakavaraisuuspääomavaatimuksen (SCR) laskenta

Operatiivinen riski
 Vakuutustekniseen vastuuelkaan liittyvä tappioiden vaimennusvaikutus
 Laskennallisiin veroihin liittyvä tappioiden vaimennusvaikutus
 Direktiivin 2003/41/EY 4 artiklan mukaisesti harjoitettavan liiketoiminnan pääomavaatimus

SCR, ilman pääomavaatimuksen korotuksia

Jo tehdyt pääomavaatimuksen korotukset
 joista jo tehdyt pääomavaatimuksen korotukset - 37 artiklan 1 kohdan tyyppi a
 joista jo tehdyt pääomavaatimuksen korotukset - 37 artiklan 1 kohdan tyyppi b
 joista jo tehdyt pääomavaatimuksen korotukset - 37 artiklan 1 kohdan tyyppi c
 joista jo tehdyt pääomavaatimuksen korotukset - 37 artiklan 1 kohdan tyyppi d

SCR

SCR:ää koskevat muut tiedot

Duraatiopohjainen osakeriski - alariskiosion pääomavaatimus
 Jäljellä olevan osan nimellisten SCR:ien kokonaismäärä
 Erillään pidettäviä rahastoja koskevien nimellisten SCR:ien kokonaismäärä
 Vastaavuuskorjauksentojen nimellisten SCR:ien kokonaismäärä
 Erillään pidettävien rahastojen nimellisten SCR:ien yhdistämisestä johtuvat hajautusvaikutukset 304 artiklaa varten

Verokantaa koskeava lähestymistapa

Keskimääräiseen verokantaan pohjautuva lähestymistapa

Laskennallisiin veroihin liittyvän tappioiden vaimennusvaikutuksen laskenta

Laskennallisiin veroihin liittyvä tappioiden vaimennusvaikutus
 Laskennallisten verovelkojen tuloutuksella perusteltu laskennallisiin veroihin liittyvä tappioiden vaimennusvaikutus
 Todennäköisellä tulevilla verotettavalla taloudellisella voitolla perusteltu laskennallisiin veroihin liittyvä tappioiden vaimennusvaikutus
 Tappiontasauksella perusteltu laskennallisiin veroihin liittyvä tappioiden vaimennusvaikutus, kuluva vuosi
 Tappiontasauksella perusteltu laskennallisiin veroihin liittyvä tappioiden vaimennusvaikutus, tulevat vuodet
 Laskennallisiin veroihin liittyvän tappioiden vaimennusvaikutuksen enimmäismäärä

	Brutto-SCR	Yritys-kohtaiset parametrit	Yksinker-taistukset
	C0110	C0090	C0120
R0010	23 128		
R0020	2 345		
R0030	1 124	ei mitään	
R0040	1 773	ei mitään	
R0050	8 239	ei mitään	
R0060	-8 460		
R0070	0		
R0100	28 149		

	C0100
R0130	1 295
R0140	0
R0150	-5 889
R0160	0
R0200	23 555
R0210	0
R0211	
R0212	
R0213	
R0214	
R0220	23 555
R0400	0
R0410	0
R0420	0
R0430	0
R0440	0

	Kyllä/Ei
	C0109
R0590	Kyllä

	Laskennallisiin veroihin liittyvä tappioiden vaimennusvaikutus
	C0130
R0640	-5 889
R0650	-5 889
R0660	
R0670	
R0680	
R0690	-5 889

LähiTapiola Lappi

S.28.01.01

Vähimmäispääomavaatimus (MCR) – Vain henkivakuutus- tai vahinkovakuutustoiminta tai jälleenvakuutustoiminta

Vahinkovakuutus- ja vahinkojälleenvakuutusvelvoitteisiin sovellettava lineaarisen kaavan osa

MCR_{NL} Tulos

	C0010
R0010	5 013

Sairauskuluvakuutus ja suhteellinen jälleenvakuutus
 Vakuutus ansiotulon menetyksen varalta ja suhteellinen jälleenvakuutus
 Työtapaturvavakuutus ja suhteellinen jälleenvakuutus
 Moottorijoneuvon vastuuvakuutus ja suhteellinen jälleenvakuutus
 Muu moottorijoneuvovakuutus ja suhteellinen jälleenvakuutus
 Meri-, ilmailu- ja kuljetusvakuutus ja suhteellinen jälleenvakuutus
 Palo- ja muu omaisuusvahinkovakuutus ja suhteellinen jälleenvakuutus
 Yleinen vastuuvakuutus ja suhteellinen jälleenvakuutus
 Luotto- ja takausvakuutus ja suhteellinen jälleenvakuutus
 Oikeusturvavakuutus ja suhteellinen jälleenvakuutus
 Matka-apuvakuutus ja suhteellinen jälleenvakuutus
 Vakuutus muiden taloudellisten menetysten varalta ja suhteellinen jälleenvakuutus
 Sairausvakuutuksen ei-suhteellinen jälleenvakuutus
 Vastuuvakuutuksen ei-suhteellinen jälleenvakuutus
 Meri-, ilmailu- ja kuljetusvakuutuksen ei-suhteellinen jälleenvakuutus
 Omaisuusvakuutuksen ei-suhteellinen jälleenvakuutus

	Nettomääräinen (vähennettynä jälleenvakuutus- sopimusten/erillis- yhtiöiden osuudella) paras estimaatti ja vakuutustekninen vastuuvetka kokonaisuutena laskettuna	Nettomääräinen (vähennettynä jälleenvakuutus- sopimusten osuudella) vakuutusmaksutulo viimeisten 12 kuukauden ajalta
	C0020	C0030
R0020	2 007	6 458
R0030	1 212	1 147
R0040	0	0
R0050	5 420	8 592
R0060	3 427	11 664
R0070	164	489
R0080	6 163	10 731
R0090	598	1 386
R0100	0	0
R0110	1 018	1 005
R0120	0	0
R0130	80	407
R0140	0	0
R0150	0	0
R0160	0	0
R0170	0	0

Henkivakuutus- ja henkijälleenvakuutusvelvoitteisiin sovellettava lineaarisen kaavan osa

MCR_L Tulos

	C0040
R0200	385

Oikeuden ylijäämään sisältävät velvoitteet – taatut etuudet
 Oikeuden ylijäämään sisältävät velvoitteet – tulevat harkinnanvaraiset lisäetuudet
 Indeks- ja sijoitussidonnaiset vakuutusvelvoitteet
 Muut henki(jälleen)vakuutus- ja sairaus(jälleen)vakuutusvelvoitteet
 Kaikkien henki(jälleen)vakuutusvelvoitteiden riskisumma yhteensä

	Nettomääräinen (vähennettynä jälleenvakuutus- sopimusten/erillis- yhtiöiden osuudella) paras estimaatti ja vakuutustekninen vastuuvetka kokonaisuutena laskettuna	Nettomääräinen (vähennettynä jälleenvakuutus- sopimusten/erillis- yhtiöiden osuudella) kokonaisriskisumma
	C0050	C0060
R0210	0	
R0220	0	
R0230	0	
R0240	18 317	
R0250		0

Kokonais-MCR:n laskenta

Lineaarinen MCR

SCR

MCR:n enimmäistaso

MCR:n vähimmäistaso

Yhdistetty MCR

MCR:n absoluuttinen vähimmäistaso

Vähimmäispääomavaatimus

	C0070
R0300	5 397
R0310	23 555
R0320	10 600
R0330	5 889
R0340	5 889
R0350	4 000
	C0070
R0400	5 889

LähiTapiola Loimi-Häme

Vakavaraisuutta ja taloudellista tilaa koskevan kertomuksen liitteet

Yhtiö julkaisee osana LähiTapiola-ryhmän vakavaraisuutta ja taloudellista tilaa koskevaa kertomusta Solvenssi II -vakavaraisuussäätelyn mukaisesti seuraavat raportointitaulukot 31.12.2025 tilanteessa:

S.02.01.02	Tase
S.05.01.02	Vakuutusmaksut, korvaukset ja kulut vakuutuslajeittain
S.12.01.02	Henkivakuutusten ja SLT-sairausvakuutusten vakuutustekninen vastuuvélka
S.17.01.02	Vahinkovakuutusten vakuutustekninen vastuuvélka
S.19.01.21	Vahinkovakuutuskorvaukset
S.22.01.21	Pitkiin takuisiin sovellettavien menetelmien ja siirtymätoimenpiteiden vaikutus
S.23.01.01	Oma varallisuus
S.25.01.21	Vakavaraisuuspääomavaatimus (SCR) – Standardikaavaa käyttävät yritykset
S.28.01.01	Vähimmäispääomavaatimus (MCR) – Vain henkivakuutus- tai vahinkovakuutustoiminta tai jälleenvakuutustoiminta

Esitetyt luvut ovat tuhansia euroja.



S.02.01.02

Tase

Varat

Aineettomat hyödykkeet

Laskennalliset verosaamiset

Eläke-etuksien ylijäämä

Aineelliset käyttöomaisuushyödykkeet (omassa käytössä)

Sijoitukset (muut kuin indeksi- ja sijoitussidonnaisiin sopimusten katteena olevat varat)

 Kiinteistöt (muut kuin omassa käytössä olevat)

 Omistussuudet sidosyrityksissä, mukaan lukien omistusyhteydet

 Osakkeet

 Osakkeet – listatut

 Osakkeet – listaamattomat

 Joukkovelkakirjalainat

 Valtion joukkovelkakirjalainat

 Yrityslainat

 Strukturoidut velkakirjat

 Vakuudelliset arvopaperit

 Yhteistä sijoitustoimintaa harjoittavat yritykset

 Johdannaiset

 Talletukset, jotka eivät kuulu muihin rahavaroihin

 Muut sijoitukset

Indeksi- ja sijoitussidonnaisten sopimusten katteena olevat varat

Kiinnelainat ja muut lainat

 Lainat, joiden vakuutena on vakuutus sopimus

 Kiinnelainat ja muut lainat yksityishenkilöille

 Muut kiinnelainat ja lainat

Jälleenvakuutus sopimuksista olevat saamiset:

 Vahinkovakuutus ja NSLT-sairausvakuutus

 Vahinkovakuutus, ilman sairausvakuutusta

 NSLT-sairausvakuutus

 Henkivakuutus ja SLT-sairausvakuutus, ilman sairausvakuutusta ja indeksi- ja sijoitussidonnaisia sopimuksia

 SLT-sairausvakuutus

 Henkivakuutus, ilman sairausvakuutusta ja indeksi- ja sijoitussidonnaisia sopimuksia

 Indeksi- ja sijoitussidonnainen henkivakuutus

Jälleenvakuutustalletteet

Vakuutussaamiset ja saamiset vakuutusedustajilta

Saamiset jälleenvakuutustoiminnasta

Muut saamiset (myyntisaamiset, ei vakuutuksiin liittyvät)

Omat osakkeet (suorassa omistuksessa olevat)

Oman varallisuuden eriin tai maksettaviksi määrättyihin, mutta vielä maksamattomiin takuu- ja pohjarahastoon liittyvät saamiset

Rahavarat

Kaikki muut varat, joita ei ole esitetty muualla

Varat yhteensä

	Solvenssi II -arvo
	C0010
R0030	0
R0040	0
R0050	0
R0060	317
R0070	142 636
R0080	879
R0090	1 954
R0100	0
R0110	0
R0120	0
R0130	943
R0140	0
R0150	943
R0160	0
R0170	0
R0180	138 860
R0190	0
R0200	0
R0210	0
R0220	0
R0230	0
R0240	0
R0250	0
R0260	0
R0270	2 029
R0280	1 606
R0290	1 608
R0300	-2
R0310	423
R0320	0
R0330	423
R0340	0
R0350	0
R0360	397
R0370	1 438
R0380	1 082
R0390	0
R0400	0
R0410	2 373
R0420	7
R0500	150 279

S.02.01.02

Tase

Velat

Vakuutustekninen vastuuelka – vahinkovakuutus

Vakuutustekninen vastuuelka – vahinkovakuutus (ilman sairausvakuutusta)

Vakuutustekninen vastuuelka kokonaisuutena laskettuna

Paras estimaatti

Riskimarginaali

Vakuutustekninen vastuuelka – NSLT-sairausvakuutus

Vakuutustekninen vastuuelka kokonaisuutena laskettuna

Paras estimaatti

Riskimarginaali

Vakuutustekninen vastuuelka – henkivakuutus (ilman indeksi- ja sijoitussidonnaisia sopimuksia)

Vakuutustekninen vastuuelka – SLT-sairausvakuutus

Vakuutustekninen vastuuelka kokonaisuutena laskettuna

Paras estimaatti

Riskimarginaali

Vakuutustekninen vastuuelka – henkivakuutus (ilman sairausvakuutusta sekä indeksi- ja sijoitussidonnaisia sopimuksia)

Vakuutustekninen vastuuelka kokonaisuutena laskettuna

Paras estimaatti

Riskimarginaali

Vakuutustekninen vastuuelka – Indeksi- ja sijoitussidonnainen toiminta

Vakuutustekninen vastuuelka kokonaisuutena laskettuna

Paras estimaatti

Riskimarginaali

Ehdolliset velat

Muut varaukset kuin vakuutustekninen vastuuelka

Eläkevelvoitteet

Jälleenvakuuttajilta pidätetyt talletteet

Laskennalliset verovelat

Johdannaiset

Velat luottolaitoksille

Muut rahoitusvelat kuin velat luottolaitoksille

Vakuutusvelat ja velat vakuutusedustajille

Jälleenvakuutusvelat

Velat (ostovelat, ei vakuutuksiin liittyvät)

Etuoikeudeltaan huonommat velat

Omaan perusvarallisuuteen kuulumattomat etuoikeudeltaan huonommat velat

Omaan perusvarallisuuteen kuuluvat etuoikeudeltaan huonommat velat

Muut velat, joita ei ole esitetty muualla

Velat yhteensä

Varojen ja velkojen erotus

	Solvenssi II -arvo
	C0010
R0510	32 255
R0520	27 116
R0530	0
R0540	23 976
R0550	3 140
R0560	5 139
R0570	0
R0580	4 586
R0590	553
R0600	23 577
R0610	33
R0620	0
R0630	33
R0640	0
R0650	23 544
R0660	0
R0670	23 288
R0680	256
R0690	0
R0700	0
R0710	0
R0720	0
R0740	0
R0750	0
R0760	0
R0770	0
R0780	10 932
R0790	0
R0800	0
R0810	0
R0820	1 175
R0830	0
R0840	2 599
R0850	0
R0860	0
R0870	0
R0880	0
R0900	70 538
R1000	79 741

Henkivakuutusten ja SLT-sairausvakuutusten vakuutustekninen vastuuelva

	Indeksi- ja sijoitussidonnainen vakuutus				Muu henkivakuutus			Vahinko- vakuutus- sopimuksiin pohjautuvat ja muihin vakuutus- velvoittisiin kuin sairaus-vakuutus velvoitteisiin liittyvät annuiteetit
	C0020	C0030	C0040	C0050	C0060	C0070	C0080	
Vakuutustekninen vastuuelva kokonaisuutena laskettuna	R0010	0	0		0			0
Saamiset yhteensä jälleenvakuutus sopimuksista/erillisyhtiöiltä ja rajoitetusta jälleenvakuutuksesta korjattuina ennustetuilla tappioilla, jotka johtuvat vastapuolen maksukyvyttömyydestä ja liittyvät kokonaisuutena laskettuun vakuutustekniseen vastuuelvaan	R0020	0	0		0			0
Vakuutustekninen vastuuelva laskettuna parhaan estimaatin ja riskimarginaalin summana								
Paras estimaatti								
Bruttomääräinen paras estimaatti	R0030	0	0	0	0	0	0	23 288
Saamiset yhteensä jälleenvakuutus sopimuksista/erillisyhtiöiltä ja rajoitetusta jälleenvakuutuksesta korjattuina ennustetuilla tappioilla, jotka johtuvat vastapuolen maksukyvyttömyydestä	R0080	0	0	0	0	0	0	423
Paras estimaatti, josta on vähennetty saamiset jälleenvakuutus sopimuksista/erillisyhtiöiltä ja rajoitetusta jälleenvakuutuksesta	R0090	0	0	0	0	0	0	22 865
Riskimarginaali	R0100	0	0		0			256
Vakuutustekninen vastuuelva – Yhteensä	R0200	0	0		0			23 544

Henkivakuutusten ja SLT-sairausvakuutusten vakuutustekninen vastuuelva

Vakuutustekninen vastuuelva kokonaisuutena laskettuna

Saamiset yhteensä jälleenvakuutus- ja erillisyhtiöiltä ja rajoitetusta jälleenvakuutuksesta oikaistuina ennustetuilla tappioilla, jotka johtuvat vastapuolen maksukyvyttömyydestä ja liittyvät kokonaisuutena laskettuun vakuutustekniseen vastuuelvaan

Vakuutustekninen vastuuelva laskettuna parhaan estimaatin ja riskimarginaalin summana

Paras estimaatti

Bruttomääräinen paras estimaatti

Saamiset yhteensä jälleenvakuutus- ja erillisyhtiöiltä ja rajoitetusta jälleenvakuutuksesta oikaistuina ennustetuilla tappioilla, jotka johtuvat vastapuolen maksukyvyttömyydestä

Paras estimaatti, josta on vähennetty saamiset jälleenvakuutus- ja erillisyhtiöiltä ja rajoitetusta jälleenvakuutuksesta – Yhteensä

Riskimarginaali

Vakuutustekninen vastuuelva – Yhteensä

Tuleva jälleenvakuutus	Yhteensä (muu henkivakuutus kuin sairausvakuutus, mukaan lukien sijoitus-sidonnainen vakuutus)	Sairausvakuutus (ensivakuutus)			Vahinkovakuutus-sopimuksiin pohjautuvat ja sairausvakuutusvelvoitteisiin liittyvät annuiteetit	Sairausvakuutus (hyväksytty jälleenvakuutus)	Yhteensä (SLT-sairausvakuutus)	
		Optioita ja takuita sisältämättömät sopimukset	Optioita tai takuita sisältävät sopimukset					
C0100	C0150	C0160	C0170	C0180	C0190	C0200	C0210	
R0010	0	0	0		0	0	0	
R0020	0	0	0		0	0	0	
R0030	0	23 288		0	0	33	0	33
R0080	0	423		0	0	0	0	0
R0090	0	22 865		0	0	33	0	33
R0100	0	256	0		0	0	0	0
R0200	0	23 544	0		33	0	33	

S.17.01.02

Vahinkovakuutusten vakuutustekninen vastuuelva

Vakuutustekninen vastuuelva kokonaisuutena laskettuna

Saamiset yhteensä jälleenvakuutussopimuksista/erillisyyhtiöiltä ja rajoitetusta jälleenvakuutuksesta korjattuina ennustetuilla tappioilla, jotka johtuvat vastapuolen maksukyvyttömyydestä ja liittyvät kokonaisuutena laskettuun vakuutustekniseen vastuuelvaan

Vakuutustekninen vastuuelva laskettuna parhaan estimaatin ja riskimarginaalin summana

Paras estimaatti

Vakuutusmaksuvastuu

Brutto

Saamiset yhteensä jälleenvakuutussopimuksista/erillisyyhtiöiltä ja rajoitetusta jälleenvakuutuksesta korjattuina ennustetuilla tappioilla, jotka johtuvat vastapuolen maksukyvyttömyydestä

Vakuutusmaksuvastuun nettomääräinen paras estimaatti

Korvausvastuu

Brutto

Saamiset yhteensä jälleenvakuutussopimuksista/erillisyyhtiöiltä ja rajoitetusta jälleenvakuutuksesta korjattuina ennustetuilla tappioilla, jotka johtuvat vastapuolen maksukyvyttömyydestä

Korvausvastuun nettomääräinen paras estimaatti

Paras estimaatti yhteensä – brutto

Paras estimaatti yhteensä – netto

Riskimarginaali

Vakuutustekninen vastuuelva – yhteensä

Vakuutustekninen vastuuelva – yhteensä

Saamiset jälleenvakuutussopimuksista/erillisyyhtiöiltä ja rajoitetusta jälleenvakuutuksesta korjattuina ennustetuilla tappioilla, jotka johtuvat vastapuolen maksukyvyttömyydestä – yhteensä

Vakuutustekninen vastuuelva, josta on vähennetty saamiset jälleenvakuutussopimuksista/erillisyyhtiöiltä ja rajoitetusta jälleenvakuutuksesta – yhteensä

Ensivakuutus ja tuleva suhteellinen jälleenvakuutus					
Sairauskulu- vakuutus	Vakuutus ansiotulon menetyksen varalta	Työtapaturma- vakuutus	Moottori- ajoneuvon liikenne- vakuutus	Muu moottori- ajoneuvojen vakuutus	Meri-, ilmailu- ja kuljetus- vakuutus
C0020	C0030	C0040	C0050	C0060	C0070
R0010	0	0	0	0	0
R0050	0	0	0	0	0
R0060	1 392	91	0	467	2 957
R0140	-2	0	0	-79	-4
R0150	1 394	91	0	546	2 961
R0160	1 970	1 132	0	7 557	2 515
R0240	0	0	0	1 415	0
R0250	1 970	1 132	0	6 142	2 515
R0260	3 363	1 223	0	8 024	5 472
R0270	3 364	1 223	0	6 688	5 476
R0280	287	265	0	722	707
R0320	3 650	1 488	0	8 746	6 179
R0330	-2	0	0	1 336	-4
R0340	3 651	1 488	0	7 410	6 183

S.17.01.02

Vahinkovakuutusten vakuutustekninen vastuuvulka

Vakuutustekninen vastuuvulka kokonaisuutena laskettuna

Saamiset yhteensä jälleenvakuutussopimuksista/erillisyyhtiöiltä ja rajoitetusta jälleenvakuutuksesta korjattuna ennustetuilla tappioilla, jotka johtuvat vastapuolen maksukyvyttömyydestä ja liittyvät kokonaisuutena laskettuun vakuutustekniseen vastuuvulkaan

Vakuutustekninen vastuuvulka laskettuna parhaan estimaatin ja riskimarginaalin summana

Paras estimaatti

Vakuutusmaksuvastuu

Brutto

Saamiset yhteensä jälleenvakuutussopimuksista/erillisyyhtiöiltä ja rajoitetusta jälleenvakuutuksesta korjattuna ennustetuilla tappioilla, jotka johtuvat vastapuolen maksukyvyttömyydestä

Vakuutusmaksuvastuun nettomääräinen paras estimaatti

Korvausvastuu

Brutto

Saamiset yhteensä jälleenvakuutussopimuksista/erillisyyhtiöiltä ja rajoitetusta jälleenvakuutuksesta korjattuna ennustetuilla tappioilla, jotka johtuvat vastapuolen maksukyvyttömyydestä

Korvausvastuun nettomääräinen paras estimaatti

Paras estimaatti yhteensä – brutto

Paras estimaatti yhteensä – netto

Riskimarginaali

Vakuutustekninen vastuuvulka – yhteensä

Vakuutustekninen vastuuvulka – yhteensä

Saamiset jälleenvakuutussopimuksista/erillisyyhtiöiltä ja rajoitetusta jälleenvakuutuksesta korjattuna ennustetuilla tappioilla, jotka johtuvat vastapuolen maksukyvyttömyydestä – yhteensä

Vakuutustekninen vastuuvulka, josta on vähennetty saamiset jälleenvakuutussopimuksista/erillisyyhtiöiltä ja rajoitetusta jälleenvakuutuksesta – yhteensä

Ensivakuutus ja tuleva suhteellinen jälleenvakuutus					
Palo- ja muu omaisuusvahinkovakuutus	Yleinen vastuuvakuutus	Luotto- ja takausvakuutus	Oikeusturva-vakuutus	Matka-apuvakuutus	Muut taloudelliset menetykset
C0080	C0090	C0100	C0110	C0120	C0130
R0010	0	0	0	0	0
R0050	0	0	0	0	0
R0060	1 753	-123	0	54	-12
R0140	-118	-1	0	0	-1
R0150	1 871	-122	0	54	-11
R0160	6 444	925	0	1 021	232
R0240	288	0	0	0	110
R0250	6 156	925	0	1 021	122
R0260	8 196	802	0	1 075	220
R0270	8 027	803	0	1 075	111
R0280	1 168	290	0	80	57
R0320	9 364	1 092	0	1 155	277
R0330	170	-1	0	0	109
R0340	9 195	1 093	0	1 155	168

S.17.01.02

Vahinkovakuutusten vakuutustekninen vastuuvulka

Vakuutustekninen vastuuvulka kokonaisuutena laskettuna

Saamiset yhteensä jälleenvakuutussopimuksista/erillisyhtiöiltä ja rajoitetusta jälleenvakuutuksesta korjattuna ennustetuilla tappioilla, jotka johtuvat vastapuolen maksukyvyttömyydestä ja liittyvät kokonaisuutena laskettuun vakuutustekniseen vastuuvulkaan

Vakuutustekninen vastuuvulka laskettuna parhaan estimaatin ja riskimarginaalin summana

Paras estimaatti

Vakuutusmaksuvastuu

Brutto

Saamiset yhteensä jälleenvakuutussopimuksista/erillisyhtiöiltä ja rajoitetusta jälleenvakuutuksesta korjattuna ennustetuilla tappioilla, jotka johtuvat vastapuolen maksukyvyttömyydestä

Vakuutusmaksuvastuun nettomääräinen paras estimaatti

Korvausvastuu

Brutto

Saamiset yhteensä jälleenvakuutussopimuksista/erillisyhtiöiltä ja rajoitetusta jälleenvakuutuksesta korjattuna ennustetuilla tappioilla, jotka johtuvat vastapuolen maksukyvyttömyydestä

Korvausvastuun nettomääräinen paras estimaatti

Paras estimaatti yhteensä – brutto

Paras estimaatti yhteensä – netto

Riskimarginaali

Vakuutustekninen vastuuvulka – yhteensä

Vakuutustekninen vastuuvulka – yhteensä

Saamiset jälleenvakuutussopimuksista/erillisyhtiöiltä ja rajoitetusta jälleenvakuutuksesta korjattuna ennustetuilla tappioilla, jotka johtuvat vastapuolen maksukyvyttömyydestä – Yhteensä

Vakuutustekninen vastuuvulka, josta on vähennetty saamiset jälleenvakuutussopimuksista/erillisyhtiöiltä ja rajoitetusta jälleenvakuutuksesta – yhteensä

	Tuleva ei-suhteellinen jälleenvakuutus				Vahinkovakuutusvelvoitteet yhteensä
	Sairausvakuutuksen ei-suhteellinen jälleenvakuutus	Vastuuvakuutuksen ei-suhteellinen jälleenvakuutus	Meri-, ilmailu- ja kuljetusvakuutuksen ei-suhteellinen jälleenvakuutus	Omaisuuksivakuutuksen ei-suhteellinen jälleenvakuutus	
	C0140	C0150	C0160	C0170	C0180
R0010	0	0	0	0	0
R0050	0	0	0	0	0
R0060	0	0	0	0	6 655
R0140	0	0	0	0	-206
R0150	0	0	0	0	6 863
R0160	0	0	0	0	21 906
R0240	0	0	0	0	1 813
R0250	0	0	0	0	20 093
R0260	0	0	0	0	28 562
R0270	0	0	0	0	26 956
R0280	0	0	0	0	3 693
R0320	0	0	0	0	32 255
R0330	0	0	0	0	1 607
R0340	0	0	0	0	30 649

S.19.01.21

Vahinkovakuutuskorvaukset

Vahinkovakuutustoiminta yhteensä

Vahingon sattumisvuosi /
vakuutussopimusvuosi

Z0020	1 – Vahingon sattumisvuosi
--------------	----------------------------

Maksetut bruttokorvaukset (ei-kumulatiiviset)

(absoluuttinen määrä)

Vuosi	Kehitysvuosi											Kuluvana vuonna	Kaikkien vuosien summa (kumula- tiivinen)			
	0	1	2	3	4	5	6	7	8	9	10 & +			C0170	C0180	
Aiemmat	R0100											44	R0100	44	44	
N-9	R0160	12 237	3 539	552	244	86	54	45	26	21	33		R0160	33	16 835	
N-8	R0170	12 172	4 802	931	349	475	163	114	74	60			R0170	60	19 139	
N-7	R0180	16 893	6 018	814	286	58	117	6	10				R0180	10	24 202	
N-6	R0190	18 102	6 115	425	213	68	48	20					R0190	20	24 991	
N-5	R0200	17 851	4 691	917	385	275	50						R0200	50	24 169	
N-4	R0210	18 459	6 343	943	167	351							R0210	351	26 263	
N-3	R0220	18 174	8 447	1 767	358								R0220	358	28 747	
N-2	R0230	21 325	7 509	793									R0230	793	29 627	
N-1	R0240	23 468	8 600										R0240	8 600	32 068	
N	R0250	23 904											R0250	23 904	23 904	
													Yhteensä	R0260	34 223	249 988

S.19.01.21

Vahinkovakuutuskorvaukset

Korvausvastuun bruttomääräinen diskonttaamaton paras estimaatti

(absoluuttinen määrä)

Vuosi	Kehitysvuosi											Vuoden lopussa (diskonttatut tiedot)			
	0	1	2	3	4	5	6	7	8	9	10 & +				
Aiemmat	R0100											2 061	R0100	1 535	
N-9	R0160	4 889	2 525	1 687	1 294	929	761	659	502	448	212		R0160	154	
N-8	R0170	7 624	2 921	1 649	1 279	1 006	829	700	583	312			R0170	282	
N-7	R0180	9 656	2 820	1 450	1 047	798	639	505	159				R0180	128	
N-6	R0190	8 715	2 138	1 363	997	773	573	240					R0190	178	
N-5	R0200	9 522	2 374	1 550	1 251	761	308						R0200	234	
N-4	R0210	9 368	2 460	1 475	1 568	953							R0210	813	
N-3	R0220	10 932	3 502	1 635	1 005								R0220	852	
N-2	R0230	11 286	2 858	1 515									R0230	1 327	
N-1	R0240	12 300	2 737										R0240	2 468	
N	R0250	13 705											R0250	13 936	
													Yhteensä	R0260	21 906

S.22.01.21

Pitkiin takuisiin sovellettavien menetelmien ja siirtymätoimenpiteiden vaikutus

		Pitkiin takuisiin sovellettavien menetelmien ja siirtymätoimenpiteiden määrä	Vakuutusteknisen vastuuvelan siirtymätoimenpiteen vaikutukset	Korkojen siirtymätoimenpiteiden vaikutus	Volatiliteettikorjauksen nollauksen vaikutus	Vastaavuuskorjauksen nollauksen vaikutus
		C0010	C0030	C0050	C0070	C0090
Vakuutustekninen vastuovelka	R0010	55 831	0	0	544	0
Oma perusvarallisuus	R0020	79 452	0	0	-425	0
Vakavaraisuuspääomavaatimuksen täyttämiseksi hyväksyttävä oma varallisuus	R0050	79 452	0	0	-425	0
SCR	R0090	28 880	0	0	146	0
Vähimmäispääomavaatimuksen täyttämiseksi hyväksyttävä oma varallisuus	R0100	79 452	0	0	-425	0
Vähimmäispääomavaatimus	R0110	7 220	0	0	36	0

Oma perusvarallisuus ennen delegoidun asetuksen (EU) 2015/35 68 artiklan mukaisia muilla finanssialoilla olevien omistusyhteyksien vähennyksiä

Osakepääoma (mukaan lukien yrityksen hallussa olevat omat osakkeet)

Omaan pääomaan liittyvä ylikurssirahasto

Takuu- ja pohjarahasto, jäsenten maksuosuudet tai niitä vastaavat oman perusvarallisuuden erät keskinäisten ja niitä vastaavien yritysten osalta

Etuoikeudeltaan huonommat jäsenten keskinäiset rahastot

Ylijäämävarallisuus

Etuoikeutetut osakkeet

Etuoikeutettuihin osakkeisiin liittyvä ylikurssirahasto

Täsmätyserä

Etuoikeudeltaan huonommat velat

Laskennallisten nettoverosaamisten määrä

Muut valvontaviranomaisen omaksi perusvarallisuudeksi hyväksymät erät, joita ei ole esitetty edellä

Tilinpäätöksen oma varallisuus, jota ei saa esittää täsmätyseränä ja joka ei täytä Solvenssi II:n mukaisen oman varallisuuden luokitteluperusteita

Tilinpäätöksen oma varallisuus, jota ei saa esittää täsmätyseränä ja joka ei täytä

Solvenssi II:n mukaisen oman varallisuuden luokitteluperusteita

Vähennykset

Rahoitus- ja luottolaitoksiin oleviin omistusyhteyksiin perustuvat vähennykset

Oma perusvarallisuus yhteensä vähennysten jälkeen**Oma lisävarallisuus**

Maksamaton osakepääoma, joka on maksettava vaadittaessa mutta jota ei ole vielä vaadittu maksettavaksi

Maksamattomat eikä vielä maksettavaksi vaaditut takuu- ja pohjarahasto, jäsenten maksuosuudet tai vastaavat oman perusvarallisuuden erät, jotka on maksettava vaadittaessa, keskinäisten tai niitä vastaavien yritysten osalta

Maksamattomat etuoikeutetut osakkeet, jotka on maksettava vaadittaessa mutta joita ei ole vielä vaadittu maksettaviksi

Oikeudellisesti sitova sitoumus merkitä ja maksaa etuoikeudeltaan huonommat velat vaadittaessa

Direktiivin 2009/138/EY 96 artiklan 2 kohdan nojalla annetut remburssit ja takuut

Muut kuin direktiivin 2009/138/EY 96 artiklan 2 kohdan nojalla annetut remburssit ja takuut

Jäseniltä direktiivin 2009/138/EY 96 artiklan 3 kohdan ensimmäisen alakohdan nojalla vaaditut lisämaksut

Jäseniltä vaaditut lisämaksut – muut kuin direktiivin 2009/138/EY 96 artiklan 3 kohdan ensimmäisessä alakohdassa tarkoitetut

Muu oma lisävarallisuus

Oma lisävarallisuus yhteensä**Käytettävissä oleva ja hyväksyttävä oma varallisuus**

SCR:n täyttämiseksi käytettävissä oleva oma varallisuus yhteensä

MCR:n täyttämiseksi käytettävissä oleva oma varallisuus yhteensä

SCR:n täyttämiseksi hyväksyttävä oma varallisuus yhteensä

MCR:n täyttämiseksi hyväksyttävä oma varallisuus yhteensä

SCR**MCR****Hyväksyttävän oman varallisuuden ja SCR:n suhdeluku****Hyväksyttävän oman varallisuuden ja MCR:n suhdeluku****Täsmätyserä**

Varojen ja velkojen erotus

Omat osakkeet (suorassa ja välillisessä omistuksessa olevat)

Odotettavissa olevat osingot, voitonjatot ja maksut

Muut oman perusvarallisuuden erät

Vastaavuuksikorjauskantojen ja erillään pidettävien rahastojen rajoitetusti käytettävissä olevista oman varallisuuden eristä johtuvat korjaukset

Täsmätyserä**Odotettavissa olevat voitot**

Tuleviin vakuutusmaksuihin sisältyvät odotettavissa olevat voitot (EPIFP) – Henkivakuutus

Tuleviin vakuutusmaksuihin sisältyvät odotettavissa olevat voitot (EPIFP) – Vahinkovakuutus

Tuleviin vakuutusmaksuihin sisältyvät odotettavissa olevat voitot (EPIFP) yhteensä

	Yhteensä	Luokka 1 (T1) – käytettävissä rajoituksetta	Luokka 1 (T1) – käytettävissä rajoitetusti	Luokka 2 (T2)	Luokka 3 (T3)
	C0010	C0020	C0030	C0040	C0050
R0010	0	0		0	
R0030	0	0		0	
R0040	13 372	13 372		0	
R0050	0		0	0	0
R0070	0	0			
R0090	0		0	0	0
R0110	0		0	0	0
R0130	66 079	66 079			
R0140	0		0	0	0
R0160	0				
R0180	0	0	0	0	0
R0220	0				
R0230	0	0	0	0	
R0290	79 451	79 451	0	0	0
R0300	0			0	
R0310	0			0	
R0320	0			0	0
R0330	0			0	0
R0340	0			0	
R0350	0			0	0
R0360	0			0	
R0370	0			0	
R0390	0			0	0

	Yhteensä	Luokka 1 (T1) – käytettävissä rajoituksetta	Luokka 1 (T1) – käytettävissä rajoitetusti	Luokka 2 (T2)	Luokka 3 (T3)
	C0010	C0020	C0030	C0040	C0050
R0400	0			0	0
R0500	79 451	79 451	0	0	0
R0510	79 451	79 451	0	0	
R0540	79 451	79 451	0	0	0
R0550	79 451	79 451	0	0	
R0580	28 880				
R0600	7 220				
R0620	275,11 %				
R0640	1 100,43 %				

C0060

R0700	79 741				
R0710	0				
R0720	290				
R0730	13 372				
R0740	0				
R0760	66 079				
R0770	0				
R0780	1 246				
R0790	1 246				

LähiTapiola Loimi-Häme

S.25.01.21

Vakavaraisuuspääomavaatimus (SCR) – standardikaavaa käyttävät yritykset

Perus-SCR

Markkinariski
 Vastapuoliriski
 Henkivakuutusriski
 Sairausvakuutusriski
 Vahinkovakuutusriski
 Hajautus
 Aineettomien hyödykkeiden riski

Perus-SCR

Vakavaraisuuspääomavaatimuksen (SCR) laskenta

Operatiivinen riski
 Vakuutustekniseen vastuuelkaan liittyvä tappioiden vaimennusvaikutus
 Laskennallisiin veroihin liittyvä tappioiden vaimennusvaikutus
 Direktiivin 2003/41/EY 4 artiklan mukaisesti harjoitettavan liiketoiminnan pääomavaatimus

SCR, ilman pääomavaatimuksen korotuksia

Jo tehdyt pääomavaatimuksen korotukset
 joista jo tehdyt pääomavaatimuksen korotukset - 37 artiklan 1 kohdan tyyppi a
 joista jo tehdyt pääomavaatimuksen korotukset - 37 artiklan 1 kohdan tyyppi b
 joista jo tehdyt pääomavaatimuksen korotukset - 37 artiklan 1 kohdan tyyppi c
 joista jo tehdyt pääomavaatimuksen korotukset - 37 artiklan 1 kohdan tyyppi d

SCR

SCR:ää koskevat muut tiedot

Duraatiopohjainen osakeriski - alariskiosion pääomavaatimus
 Jäljellä olevan osan nimellisten SCR:ien kokonaismäärä
 Erillään pidettäviä rahastoja koskevien nimellisten SCR:ien kokonaismäärä
 Vastaavuuskorjauksentojen nimellisten SCR:ien kokonaismäärä
 Erillään pidettävien rahastojen nimellisten SCR:ien yhdistämisestä johtuvat hajautusvaikutukset 304 artiklaa varten

Verokantaa koskeava lähestymistapa

Keskimääräiseen verokantaan pohjautuva lähestymistapa

Laskennallisiin veroihin liittyvän tappioiden vaimennusvaikutuksen laskenta

Laskennallisiin veroihin liittyvä tappioiden vaimennusvaikutus
 Laskennallisten verovelkojen tuloutuksella perusteltu laskennallisiin veroihin liittyvä tappioiden vaimennusvaikutus
 Todennäköisellä tulevalla verotettavalla taloudellisella voitolla perusteltu laskennallisiin veroihin liittyvä tappioiden vaimennusvaikutus
 Tappiontasauksella perusteltu laskennallisiin veroihin liittyvä tappioiden vaimennusvaikutus, kuluva vuosi
 Tappiontasauksella perusteltu laskennallisiin veroihin liittyvä tappioiden vaimennusvaikutus, tulevat vuodet
 Laskennallisiin veroihin liittyvän tappioiden vaimennusvaikutuksen enimmäismäärä

	Brutto-SCR	Yritys-kohtaiset parametrit	Yksinker-taistukset
	C0110	C0090	C0120
R0010	27 482		
R0020	2 706		
R0030	1 335	ei mitään	
R0040	2 437	ei mitään	
R0050	11 561	ei mitään	
R0060	-11 027		
R0070	0		
R0100	34 494		

	C0100
R0130	1 607
R0140	0
R0150	-7 220
R0160	0
R0200	28 880
R0210	0
R0211	
R0212	
R0213	
R0214	
R0220	28 880
R0400	0
R0410	0
R0420	0
R0430	0
R0440	0

	Kyllä/Ei
	C0109
R0590	Kyllä

	Laskennallisiin veroihin liittyvä tappioiden vaimennusvaikutus
	C0130
R0640	-7 220
R0650	-7 220
R0660	
R0670	
R0680	
R0690	-7 220

LähiTapiola Loimi-Häme

S.28.01.01

Vähimmäispääomavaatimus (MCR) – Vain henkivakuutus- tai vahinkovakuutustoiminta tai jälleenvakuutustoiminta

Vahinkovakuutus- ja vahinkojälleenvakuutusvelvoitteisiin sovellettava lineaarisen kaavan osa

MCR_{NL} Tulos

	C0010
R0010	6 304

Sairauskuluvakuutus ja suhteellinen jälleenvakuutus
 Vakuutus ansiotulon menetyksen varalta ja suhteellinen jälleenvakuutus
 Työtapaturvavakuutus ja suhteellinen jälleenvakuutus
 Moottorijoneuvon vastuuvakuutus ja suhteellinen jälleenvakuutus
 Muu moottorijoneuvovakuutus ja suhteellinen jälleenvakuutus
 Meri-, ilmailu- ja kuljetusvakuutus ja suhteellinen jälleenvakuutus
 Palo- ja muu omaisuusvahinkovakuutus ja suhteellinen jälleenvakuutus
 Yleinen vastuuvakuutus ja suhteellinen jälleenvakuutus
 Luotto- ja takausvakuutus ja suhteellinen jälleenvakuutus
 Oikeusturvavakuutus ja suhteellinen jälleenvakuutus
 Matka-apuvakuutus ja suhteellinen jälleenvakuutus
 Vakuutus muiden taloudellisten menetysten varalta ja suhteellinen jälleenvakuutus
 Sairausvakuutuksen ei-suhteellinen jälleenvakuutus
 Vastuuvakuutuksen ei-suhteellinen jälleenvakuutus
 Meri-, ilmailu- ja kuljetusvakuutuksen ei-suhteellinen jälleenvakuutus
 Omaisuusvakuutuksen ei-suhteellinen jälleenvakuutus

	Nettomääräinen (vähennettynä jälleenvakuutus- sopimusten/erillis- yhtiöiden osuudella) paras estimaatti ja vakuutustekninen vastuuvetka kokonaisuutena laskettuna	Nettomääräinen (vähennettynä jälleenvakuutus- sopimusten osuudella) vakuutusmaksutulo viimeisten 12 kuukauden ajalta
	C0020	C0030
R0020	3 364	8 516
R0030	1 224	1 207
R0040	0	0
R0050	6 689	9 632
R0060	5 476	14 258
R0070	189	579
R0080	8 026	14 820
R0090	802	1 578
R0100	0	0
R0110	1 075	1 253
R0120	0	0
R0130	111	399
R0140	0	0
R0150	0	0
R0160	0	0
R0170	0	0

Henkivakuutus- ja henkijälleenvakuutusvelvoitteisiin sovellettava lineaarisen kaavan osa

MCR_L Tulos

	C0040
R0200	481

Oikeuden ylijäämään sisältävät velvoitteet – taatut etuudet
 Oikeuden ylijäämään sisältävät velvoitteet – tulevat harkinnanvaraiset lisäetuudet
 Indeks- ja sijoitussidonnaiset vakuutusvelvoitteet
 Muut henki(jälleenvakuutus- ja sairaus(jälleenvakuutusvelvoitteet
 Kaikkien henki(jälleenvakuutusvelvoitteiden riskisumma yhteensä

	Nettomääräinen (vähennettynä jälleenvakuutus- sopimusten/erillis- yhtiöiden osuudella) paras estimaatti ja vakuutustekninen vastuuvetka kokonaisuutena laskettuna	Nettomääräinen (vähennettynä jälleenvakuutus- sopimusten/erillis- yhtiöiden osuudella) kokonaisriskisumma
	C0050	C0060
R0210	0	
R0220	0	
R0230	0	
R0240	22 898	
R0250		0

Kokonais-MCR:n laskenta

Lineaarinen MCR

SCR

MCR:n enimmäistaso

MCR:n vähimmäistaso

Yhdistetty MCR

MCR:n absoluuttinen vähimmäistaso

Vähimmäispääomavaatimus

	C0070
R0300	6 785
R0310	28 880
R0320	12 996
R0330	7 220
R0340	7 220
R0350	4 000
	C0070
R0400	7 220

LähiTapiola Länsi-Suomi

Vakavaraisuutta ja taloudellista tilaa koskevan kertomuksen liitteet

Yhtiö julkaisee osana LähiTapiola-ryhmän vakavaraisuutta ja taloudellista tilaa koskevaa kertomusta Solvenssi II -vakavaraisuussäätelyn mukaisesti seuraavat raportointitaulukot 31.12.2025 tilanteessa:

S.02.01.02	Tase
S.05.01.02	Vakuutusmaksut, korvaukset ja kulut vakuutuslajeittain
S.12.01.02	Henkivakuutusten ja SLT-sairausvakuutusten vakuutustekninen vastuovelka
S.17.01.02	Vahinkovakuutusten vakuutustekninen vastuovelka
S.19.01.21	Vahinkovakuutuskorvaukset
S.23.01.01	Oma varallisuus
S.25.01.21	Vakavaraisuuspääomavaatimus (SCR) – Standardikaavaa käyttävät yritykset
S.28.01.01	Vähimmäispääomavaatimus (MCR) – Vain henkivakuutus- tai vahinkovakuutustoiminta tai jälleenvakuutustoiminta

Esitetyt luvut ovat tuhansia euroja.



S.02.01.02

Tase

Varat

Aineettomat hyödykkeet
 Laskennalliset verosaamiset
 Eläke-etuksien ylijäämä
 Aineelliset käyttöomaisuushyödykkeet (omassa käytössä)
 Sijoitukset (muut kuin indeksi- ja sijoitussidonnaisiin sopimusten katteena olevat varat)
 Kiinteistöt (muut kuin omassa käytössä olevat)
 Omistusosuudet sidosyrityksissä, mukaan lukien omistusyhteydet
 Osakkeet
 Osakkeet – listatut
 Osakkeet – listaamattomat
 Joukkovelkakirjalainat
 Valtion joukkovelkakirjalainat
 Yrityslainat
 Strukturoidut velkakirjat
 Vakuudelliset arvopaperit
 Yhteistä sijoitustoimintaa harjoittavat yritykset
 Johdannaiset
 Talletukset, jotka eivät kuulu muihin rahavaroihin
 Muut sijoitukset
 Indeksi- ja sijoitussidonnaisten sopimusten katteena olevat varat
 Kiinnelainat ja muut lainat
 Lainat, joiden vakuutena on vakuutus sopimus
 Kiinnelainat ja muut lainat yksityishenkilöille
 Muut kiinnelainat ja lainat
 Jälleenvakuutus sopimuksista olevat saamiset:
 Vahinkovakuutus ja NSLT-sairausvakuutus
 Vahinkovakuutus, ilman sairausvakuutusta
 NSLT-sairausvakuutus
 Henkivakuutus ja SLT-sairausvakuutus, ilman sairausvakuutusta ja indeksi- ja sijoitussidonnaisia sopimuksia
 SLT-sairausvakuutus
 Henkivakuutus, ilman sairausvakuutusta ja indeksi- ja sijoitussidonnaisia sopimuksia
 Indeksi- ja sijoitussidonnainen henkivakuutus
 Jälleenvakuutustalletteet
 Vakuutussaamiset ja saamiset vakuutusedustajilta
 Saamiset jälleenvakuutustoiminnasta
 Muut saamiset (myyntisaamiset, ei vakuutuksiin liittyvät)
 Omat osakkeet (suorassa omistuksessa olevat)
 Oman varallisuuden eriin tai maksettaviksi määrättyihin, mutta vielä maksamattomiin takuu- ja pohjarahastoon liittyvät saamiset
 Rahavarat
 Kaikki muut varat, joita ei ole esitetty muualla

Varat yhteensä

	Solvenssi II -arvo
	C0010
R0030	0
R0040	0
R0050	0
R0060	640
R0070	329 127
R0080	3 744
R0090	6 095
R0100	12
R0110	0
R0120	12
R0130	1 886
R0140	0
R0150	1 886
R0160	0
R0170	0
R0180	317 390
R0190	0
R0200	0
R0210	0
R0220	0
R0230	0
R0240	0
R0250	0
R0260	0
R0270	5 850
R0280	4 964
R0290	4 967
R0300	-3
R0310	886
R0320	0
R0330	886
R0340	0
R0350	0
R0360	552
R0370	1 237
R0380	1 364
R0390	0
R0400	0
R0410	5 049
R0420	0
R0500	343 819

S.02.01.02

Tase

Velat

Vakuutustekninen vastuuelka – vahinkovakuutus

Vakuutustekninen vastuuelka – vahinkovakuutus (ilman sairausvakuutusta)

Vakuutustekninen vastuuelka kokonaisuutena laskettuna

Paras estimaatti

Riskimarginaali

Vakuutustekninen vastuuelka – NSLT-sairausvakuutus

Vakuutustekninen vastuuelka kokonaisuutena laskettuna

Paras estimaatti

Riskimarginaali

Vakuutustekninen vastuuelka – henkivakuutus (ilman indeksi- ja sijoitussidonnaisia sopimuksia)

Vakuutustekninen vastuuelka – SLT-sairausvakuutus

Vakuutustekninen vastuuelka kokonaisuutena laskettuna

Paras estimaatti

Riskimarginaali

Vakuutustekninen vastuuelka – henkivakuutus (ilman sairausvakuutusta sekä indeksi- ja sijoitussidonnaisia sopimuksia)

Vakuutustekninen vastuuelka kokonaisuutena laskettuna

Paras estimaatti

Riskimarginaali

Vakuutustekninen vastuuelka – Indeksi- ja sijoitussidonnainen toiminta

Vakuutustekninen vastuuelka kokonaisuutena laskettuna

Paras estimaatti

Riskimarginaali

Ehdolliset velat

Muut varaukset kuin vakuutustekninen vastuuelka

Eläkevelvoitteet

Jälleenvakuuttajilta pidätetyt talletteet

Laskennalliset verovelat

Johdannaiset

Velat luottolaitoksille

Muut rahoitusvelat kuin velat luottolaitoksille

Vakuutusvelat ja velat vakuutusedustajille

Jälleenvakuutusvelat

Velat (ostovelat, ei vakuutuksiin liittyvät)

Etuoikeudeltaan huonommat velat

Omaan perusvarallisuuteen kuulumattomat etuoikeudeltaan huonommat velat

Omaan perusvarallisuuteen kuuluvat etuoikeudeltaan huonommat velat

Muut velat, joita ei ole esitetty muualla

Velat yhteensä

Varojen ja velkojen erotus

	Solvenssi II -arvo
	C0010
R0510	56 896
R0520	47 228
R0530	0
R0540	42 520
R0550	4 707
R0560	9 668
R0570	0
R0580	8 853
R0590	815
R0600	37 400
R0610	114
R0620	0
R0630	112
R0640	2
R0650	37 286
R0660	0
R0670	36 905
R0680	381
R0690	0
R0700	0
R0710	0
R0720	0
R0740	0
R0750	0
R0760	0
R0770	0
R0780	27 117
R0790	0
R0800	0
R0810	0
R0820	1 929
R0830	0
R0840	4 690
R0850	0
R0860	0
R0870	0
R0880	0
R0900	128 032
R1000	215 787

Henkivakuutusten ja SLT-sairausvakuutusten vakuutustekninen vastuuelva

	Indeksi- ja sijoitussidonnainen vakuutus				Muu henkivakuutus			Vahinko- vakuutus- sopimuksiin pohjautuvat ja muihin vakuutus- velvoittisiin kuin sairaus-vakuutus velvoitteisiin liittyvät annuiteetit
	Ylijäämään oikeuttava vakuutus		Optioita ja takuita sisältä- mättömät sopimukset	Optioita tai takuita sisältävät sopimukset		Optioita ja takuita sisältä- mättömät sopimukset	Optioita tai takuita sisältävät sopimukset	
	C0020	C0030	C0040	C0050	C0060	C0070	C0080	C0090
Vakuutustekninen vastuuelva kokonaisuutena laskettuna	R0010	0	0		0			0
Saamiset yhteensä jälleenvakuutus sopimuksista/erillisyhtiöiltä ja rajoitetusta jälleenvakuutuksesta korjattuina ennustetuilla tappioilla, jotka johtuvat vastapuolen maksukyvyttömyydestä ja liittyvät kokonaisuutena laskettuun vakuutustekniseen vastuuelvaan	R0020	0	0		0			0
Vakuutustekninen vastuuelva laskettuna parhaan estimaatin ja riskimarginaalin summana								
Paras estimaatti								
Bruttomääräinen paras estimaatti	R0030	0		0	0		0	36 905
Saamiset yhteensä jälleenvakuutus sopimuksista/erillisyhtiöiltä ja rajoitetusta jälleenvakuutuksesta korjattuina ennustetuilla tappioilla, jotka johtuvat vastapuolen maksukyvyttömyydestä	R0080	0		0	0		0	886
Paras estimaatti, josta on vähennetty saamiset jälleenvakuutus sopimuksista/erillisyhtiöiltä ja rajoitetusta jälleenvakuutuksesta	R0090	0		0	0		0	36 019
Riskimarginaali	R0100	0	0		0			381
Vakuutustekninen vastuuelva – Yhteensä	R0200	0	0		0			37 286

Henkivakuutusten ja SLT-sairausvakuutusten vakuutustekninen vastuuelva

Vakuutustekninen vastuuelva kokonaisuutena laskettuna

Saamiset yhteensä jälleenvakuutus sopimuksista/erillisyyhtiöiltä ja rajoitetusta jälleenvakuutuksesta oikaistuina ennustetuilla tappioilla, jotka johtuvat vastapuolen maksukyvyttömyydestä ja liittyvät kokonaisuutena laskettuun vakuutustekniseen vastuuelvaan

Vakuutustekninen vastuuelva laskettuna parhaan estimaatin ja riskimarginaalin summana

Paras estimaatti

Bruttomääräinen paras estimaatti

Saamiset yhteensä jälleenvakuutus sopimuksista/erillisyyhtiöiltä ja rajoitetusta jälleenvakuutuksesta oikaistuina ennustetuilla tappioilla, jotka johtuvat vastapuolen maksukyvyttömyydestä

Paras estimaatti, josta on vähennetty saamiset jälleenvakuutus sopimuksista/erillisyyhtiöiltä ja rajoitetusta jälleenvakuutuksesta – Yhteensä

Riskimarginaali

Vakuutustekninen vastuuelva – Yhteensä

Tuleva jälleenvakuutus	Yhteensä (muu henkivakuutus kuin sairausvakuutus, mukaan lukien sijoitus-sidonnainen vakuutus)	Sairausvakuutus (ensivakuutus)			Vahinkovakuutus sopimuksiin pohjautuvat ja sairausvakuutusvelvoitteisiin liittyvät annuiteetit	Sairausvakuutus (hyväksytty jälleenvakuutus)	Yhteensä (SLT-sairausvakuutus)	
		Optioita ja takuita sisältämättömät sopimukset	Optioita tai takuita sisältävät sopimukset					
C0100	C0150	C0160	C0170	C0180	C0190	C0200	C0210	
R0010	0	0	0		0	0	0	
R0020	0	0	0		0	0	0	
R0030	0	36 905		0	0	112	0	112
R0080	0	886		0	0	0	0	0
R0090	0	36 019		0	0	112	0	112
R0100	0	381	0			2	0	2
R0200	0	37 286	0			114	0	114

S.17.01.02

Vahinkovakuutusten vakuutustekninen vastuuelva

Vakuutustekninen vastuuelva kokonaisuutena laskettuna

Saamiset yhteensä jälleenvakuutussopimuksista/erillisyyhtiöiltä ja rajoitetusta jälleenvakuutuksesta korjattuina ennustetuilla tappioilla, jotka johtuvat vastapuolen maksukyvyttömyydestä ja liittyvät kokonaisuutena laskettuun vakuutustekniseen vastuuelvaan

Vakuutustekninen vastuuelva laskettuna parhaan estimaatin ja riskimarginaalin summana

Paras estimaatti

Vakuutusmaksuvastuu

Brutto

Saamiset yhteensä jälleenvakuutussopimuksista/erillisyyhtiöiltä ja rajoitetusta jälleenvakuutuksesta korjattuina ennustetuilla tappioilla, jotka johtuvat vastapuolen maksukyvyttömyydestä

Vakuutusmaksuvastuun nettomääräinen paras estimaatti

Korvausvastuu

Brutto

Saamiset yhteensä jälleenvakuutussopimuksista/erillisyyhtiöiltä ja rajoitetusta jälleenvakuutuksesta korjattuina ennustetuilla tappioilla, jotka johtuvat vastapuolen maksukyvyttömyydestä

Korvausvastuun nettomääräinen paras estimaatti

Paras estimaatti yhteensä – brutto

Paras estimaatti yhteensä – netto

Riskimarginaali

Vakuutustekninen vastuuelva – yhteensä

Vakuutustekninen vastuuelva – yhteensä

Saamiset jälleenvakuutussopimuksista/erillisyyhtiöiltä ja rajoitetusta jälleenvakuutuksesta korjattuina ennustetuilla tappioilla, jotka johtuvat vastapuolen maksukyvyttömyydestä – yhteensä

Vakuutustekninen vastuuelva, josta on vähennetty saamiset jälleenvakuutussopimuksista/erillisyyhtiöiltä ja rajoitetusta jälleenvakuutuksesta – yhteensä

Ensivakuutus ja tuleva suhteellinen jälleenvakuutus					
Sairauskulu- vakuutus	Vakuutus ansiotulon menetyksen varalta	Työtapaturma- vakuutus	Moottori- ajoneuvon liikenne- vakuutus	Muu moottori- ajoneuvojen vakuutus	Meri-, ilmailu- ja kuljetus- vakuutus
C0020	C0030	C0040	C0050	C0060	C0070
R0010	0	0	0	0	0
R0050	0	0	0	0	0
R0060	3 213	205	0	1 385	4 686
R0140	-3	0	0	-50	-7
R0150	3 216	205	0	1 435	4 693
R0160	3 949	1 485	0	11 679	3 032
R0240	0	0	0	1 626	0
R0250	3 949	1 485	0	10 053	3 032
R0260	7 163	1 690	0	13 064	7 718
R0270	7 165	1 690	0	11 488	7 725
R0280	463	353	0	1 123	1 021
R0320	7 626	2 043	0	14 187	8 739
R0330	-3	0	0	1 576	-7
R0340	7 628	2 043	0	12 611	8 746

S.17.01.02

Vahinkovakuutusten vakuutustekninen vastuuvulka

Vakuutustekninen vastuuvulka kokonaisuutena laskettuna

Saamiset yhteensä jälleenvakuutussopimuksista/erillisyyhtiöiltä ja rajoitetusta jälleenvakuutuksesta korjattuna ennustetuilla tappioilla, jotka johtuvat vastapuolen maksukyvyttömyydestä ja liittyvät kokonaisuutena laskettuun vakuutustekniseen vastuuvulkaan

Vakuutustekninen vastuuvulka laskettuna parhaan estimaatin ja riskimarginaalin summana

Paras estimaatti

Vakuutusmaksuvastuu

Brutto

Saamiset yhteensä jälleenvakuutussopimuksista/erillisyyhtiöiltä ja rajoitetusta jälleenvakuutuksesta korjattuna ennustetuilla tappioilla, jotka johtuvat vastapuolen maksukyvyttömyydestä

Vakuutusmaksuvastuun nettomääräinen paras estimaatti

Korvausvastuu

Brutto

Saamiset yhteensä jälleenvakuutussopimuksista/erillisyyhtiöiltä ja rajoitetusta jälleenvakuutuksesta korjattuna ennustetuilla tappioilla, jotka johtuvat vastapuolen maksukyvyttömyydestä

Korvausvastuun nettomääräinen paras estimaatti

Paras estimaatti yhteensä – brutto

Paras estimaatti yhteensä – netto

Riskimarginaali

Vakuutustekninen vastuuvulka – yhteensä

Vakuutustekninen vastuuvulka – yhteensä

Saamiset jälleenvakuutussopimuksista/erillisyyhtiöiltä ja rajoitetusta jälleenvakuutuksesta korjattuna ennustetuilla tappioilla, jotka johtuvat vastapuolen maksukyvyttömyydestä – yhteensä

Vakuutustekninen vastuuvulka, josta on vähennetty saamiset jälleenvakuutussopimuksista/erillisyyhtiöiltä ja rajoitetusta jälleenvakuutuksesta – yhteensä

Ensivakuutus ja tuleva suhteellinen jälleenvakuutus					
Palo- ja muu omaisuusvahinkovakuutus	Yleinen vastuuvakuutus	Luotto- ja takausvakuutus	Oikeusturva-vakuutus	Matka-apuvakuutus	Muut taloudelliset menetykset
C0080	C0090	C0100	C0110	C0120	C0130
R0010	0	0	0	0	0
R0050	0	0	0	0	0
R0060	3 751	35	0	76	-32
R0140	-208	-1	0	0	-3
R0150	3 959	36	0	76	-29
R0160	15 085	975	0	1 358	201
R0240	3 613	0	0	0	0
R0250	11 472	975	0	1 358	201
R0260	18 835	1 010	0	1 434	169
R0270	15 431	1 011	0	1 434	172
R0280	1 732	425	0	111	80
R0320	20 567	1 435	0	1 545	249
R0330	3 405	-1	0	0	-3
R0340	17 163	1 436	0	1 545	252

S.17.01.02

Vahinkovakuutusten vakuutustekninen vastuuvulka

Vakuutustekninen vastuuvulka kokonaisuutena laskettuna

Saamiset yhteensä jälleenvakuutussopimuksista/erillisyhtiöiltä ja rajoitetusta jälleenvakuutuksesta korjattuna ennustetuilla tappioilla, jotka johtuvat vastapuolen maksukyvyttömyydestä ja liittyvät kokonaisuutena laskettuun vakuutustekniseen vastuuvulkaan

Vakuutustekninen vastuuvulka laskettuna parhaan estimaatin ja riskimarginaalin summana

Paras estimaatti

Vakuutusmaksuvastuu

Brutto

Saamiset yhteensä jälleenvakuutussopimuksista/erillisyhtiöiltä ja rajoitetusta jälleenvakuutuksesta korjattuna ennustetuilla tappioilla, jotka johtuvat vastapuolen maksukyvyttömyydestä

Vakuutusmaksuvastuun nettomääräinen paras estimaatti

Korvausvastuu

Brutto

Saamiset yhteensä jälleenvakuutussopimuksista/erillisyhtiöiltä ja rajoitetusta jälleenvakuutuksesta korjattuna ennustetuilla tappioilla, jotka johtuvat vastapuolen maksukyvyttömyydestä

Korvausvastuun nettomääräinen paras estimaatti

Paras estimaatti yhteensä – brutto

Paras estimaatti yhteensä – netto

Riskimarginaali

Vakuutustekninen vastuuvulka – yhteensä

Vakuutustekninen vastuuvulka – yhteensä

Saamiset jälleenvakuutussopimuksista/erillisyhtiöiltä ja rajoitetusta jälleenvakuutuksesta korjattuna ennustetuilla tappioilla, jotka johtuvat vastapuolen maksukyvyttömyydestä – Yhteensä

Vakuutustekninen vastuuvulka, josta on vähennetty saamiset jälleenvakuutussopimuksista/erillisyhtiöiltä ja rajoitetusta jälleenvakuutuksesta – yhteensä

Tuleva ei-suhteellinen jälleenvakuutus					Vahinkovakuutusvelvoitteet yhteensä
Sairausvakuutuksen ei-suhteellinen jälleenvakuutus	Vastuuvakuutuksen ei-suhteellinen jälleenvakuutus	Meri-, ilmailu- ja kuljetusvakuutuksen ei-suhteellinen jälleenvakuutus	Omaisuuksivakuutuksen ei-suhteellinen jälleenvakuutus		
C0140	C0150	C0160	C0170	C0180	
R0010	0	0	0	0	0
R0050	0	0	0	0	0
R0060	0	0	0	0	13 428
R0140	0	0	0	0	-275
R0150	0	0	0	0	13 702
R0160	0	0	0	0	37 945
R0240	0	0	0	0	5 239
R0250	0	0	0	0	32 706
R0260	0	0	0	0	51 373
R0270	0	0	0	0	46 408
R0280	0	0	0	0	5 523
R0320	0	0	0	0	56 896
R0330	0	0	0	0	4 964
R0340	0	0	0	0	51 931

Korvausvastuun bruttomääräinen diskonttaamaton paras estimaatti

(absoluuttinen määrä)

Vuosi	Kehitysvuosi											Vuoden lopussa (diskonttatut tiedot)			
	0	1	2	3	4	5	6	7	8	9	10 & +				
Aiemmat	R0100	R0100	R0100	R0100	R0100	R0100	R0100	R0100	R0100	R0100	R0100	3 540	R0100	2 711	
N-9	R0160	13 681	5 208	3 361	2 385	1 642	1 226	974	741	619	309		R0160	218	
N-8	R0170	16 103	5 146	3 075	1 872	1 345	991	802	638	274			R0170	214	
N-7	R0180	19 782	4 433	2 463	1 748	1 300	1 042	851	388				R0180	341	
N-6	R0190	18 532	4 339	2 494	1 877	1 171	860	443					R0190	344	
N-5	R0200	17 265	3 324	1 928	1 552	1 115	513						R0200	392	
N-4	R0210	14 925	3 391	2 142	1 514	1 029							R0210	778	
N-3	R0220	16 058	3 636	2 030	1 355								R0220	1 100	
N-2	R0230	18 611	3 913	2 335									R0230	2 027	
N-1	R0240	24 975	4 068										R0240	3 621	
N	R0250	25 367											R0250	26 200	
													Yhteensä	R0260	37 945

Oma perusvarallisuus ennen delegoidun asetuksen (EU) 2015/35 68 artiklan mukaisia muilla finanssialoilla olevien omistusyhteyksien vähennyksiä

Osakepääoma (mukaan lukien yrityksen hallussa olevat omat osakkeet)

Omaan pääomaan liittyvä ylikurssirahasto

Takuu- ja pohjarahasto, jäsenten maksuosuudet tai niitä vastaavat oman perusvarallisuuden erät keskinäisten ja niitä vastaavien yritysten osalta

Etuoikeudeltaan huonommat jäsenten keskinäiset rahastot

Ylijäämävarallisuus

Etuoikeutetut osakkeet

Etuoikeutettuihin osakkeisiin liittyvä ylikurssirahasto

Täsmätyserä

Etuoikeudeltaan huonommat velat

Laskennallisten nettoverosaamisten määrä

Muut valvontaviranomaisen omaksi perusvarallisuudeksi hyväksymät erät, joita ei ole esitetty edellä

Tilinpäätöksen oma varallisuus, jota ei saa esittää täsmätyseränä ja joka ei täytä Solvenssi II:n mukaisen oman varallisuuden luokitteluperusteita

Tilinpäätöksen oma varallisuus, jota ei saa esittää täsmätyseränä ja joka ei täytä

Solvenssi II:n mukaisen oman varallisuuden luokitteluperusteita

Vähennykset

Rahoitus- ja luottolaitoksiin oleviin omistusyhteyksiin perustuvat vähennykset

Oma perusvarallisuus yhteensä vähennysten jälkeen**Oma lisävarallisuus**

Maksamaton osakepääoma, joka on maksettava vaadittaessa mutta jota ei ole vielä vaadittu maksettavaksi

Maksamattomat eikä vielä maksettavaksi vaaditut takuu- ja pohjarahasto, jäsenten maksuosuudet tai vastaavat oman perusvarallisuuden erät, jotka on maksettava vaadittaessa, keskinäisten tai niitä vastaavien yritysten osalta

Maksamattomat etuoikeutetut osakkeet, jotka on maksettava vaadittaessa mutta joita ei ole vielä vaadittu maksettaviksi

Oikeudellisesti sitova sitoumus merkitä ja maksaa etuoikeudeltaan huonommat velat vaadittaessa

Direktiivin 2009/138/EY 96 artiklan 2 kohdan nojalla annetut remburssit ja takuut

Muut kuin direktiivin 2009/138/EY 96 artiklan 2 kohdan nojalla annetut remburssit ja takuut

Jäseniltä direktiivin 2009/138/EY 96 artiklan 3 kohdan ensimmäisen alakohdan nojalla vaaditut lisämaksut

Jäseniltä vaaditut lisämaksut – muut kuin direktiivin 2009/138/EY 96 artiklan 3 kohdan ensimmäisessä alakohdassa tarkoitetut

Muu oma lisävarallisuus

Oma lisävarallisuus yhteensä**Käytettävissä oleva ja hyväksyttävä oma varallisuus**

SCR:n täyttämiseksi käytettävissä oleva oma varallisuus yhteensä

MCR:n täyttämiseksi käytettävissä oleva oma varallisuus yhteensä

SCR:n täyttämiseksi hyväksyttävä oma varallisuus yhteensä

MCR:n täyttämiseksi hyväksyttävä oma varallisuus yhteensä

SCR**MCR****Hyväksyttävän oman varallisuuden ja SCR:n suhdeluku****Hyväksyttävän oman varallisuuden ja MCR:n suhdeluku****Täsmätyserä**

Varojen ja velkojen erotus

Omat osakkeet (suorassa ja välillisessä omistuksessa olevat)

Odotettavissa olevat osingot, voitonjatot ja maksut

Muut oman perusvarallisuuden erät

Vastaavuuksikorjauskantojen ja erillään pidettävien rahastojen rajoitetusti käytettävissä olevista oman varallisuuden eristä johtuvat korjaukset

Täsmätyserä**Odotettavissa olevat voitot**

Tuleviin vakuutusmaksuihin sisältyvät odotettavissa olevat voitot (EPIFP) – Henkivakuutus

Tuleviin vakuutusmaksuihin sisältyvät odotettavissa olevat voitot (EPIFP) – Vahinkovakuutus

Tuleviin vakuutusmaksuihin sisältyvät odotettavissa olevat voitot (EPIFP) yhteensä

	Yhteensä	Luokka 1 (T1) – käytettävissä rajoituksetta	Luokka 1 (T1) – käytettävissä rajoitetusti	Luokka 2 (T2)	Luokka 3 (T3)
	C0010	C0020	C0030	C0040	C0050
R0010	0	0		0	
R0030	0	0		0	
R0040	24 772	24 772		0	
R0050	0		0	0	0
R0070	0	0			
R0090	0		0	0	0
R0110	0		0	0	0
R0130	190 864	190 864			
R0140	0		0	0	0
R0160	0				
R0180	0	0	0	0	0
R0220	0				
R0230	0	0	0	0	
R0290	215 636	215 636	0	0	0
R0300	0			0	
R0310	0			0	
R0320	0			0	0
R0330	0			0	0
R0340	0			0	
R0350	0			0	0
R0360	0			0	
R0370	0			0	
R0390	0			0	0

	Yhteensä	Luokka 1 (T1) – käytettävissä rajoituksetta	Luokka 1 (T1) – käytettävissä rajoitetusti	Luokka 2 (T2)	Luokka 3 (T3)
	C0010	C0020	C0030	C0040	C0050
R0400	0			0	0
R0500	215 636	215 636	0	0	0
R0510	215 636	215 636	0	0	
R0540	215 636	215 636	0	0	0
R0550	215 636	215 636	0	0	
R0580	81 809				
R0600	20 452				
R0620	263,58 %				
R0640	1 054,35 %				

C0060

R0700	215 787				
R0710	0				
R0720	151				
R0730	24 772				
R0740	0				
R0760	190 864				
R0770	0				
R0780	1 711				
R0790	1 711				

LähiTapiola Länsi-Suomi

S.25.01.21

Vakavaraisuuspääomavaatimus (SCR) – standardikaavaa käyttävät yritykset

Perus-SCR

Markkinariski
 Vastapuoliriski
 Henkivakuutusriski
 Sairausvakuutusriski
 Vahinkovakuutusriski
 Hajautus
 Aineettomien hyödykkeiden riski

Perus-SCR

Vakavaraisuuspääomavaatimuksen (SCR) laskenta

Operatiivinen riski
 Vakuutustekniseen vastuuelkaan liittyvä tappioiden vaimennusvaikutus
 Laskennallisiin veroihin liittyvä tappioiden vaimennusvaikutus
 Direktiivin 2003/41/EY 4 artiklan mukaisesti harjoitettavan liiketoiminnan pääomavaatimus

SCR, ilman pääomavaatimuksen korotuksia

Jo tehdyt pääomavaatimuksen korotukset
 joista jo tehdyt pääomavaatimuksen korotukset - 37 artiklan 1 kohdan tyyppi a
 joista jo tehdyt pääomavaatimuksen korotukset - 37 artiklan 1 kohdan tyyppi b
 joista jo tehdyt pääomavaatimuksen korotukset - 37 artiklan 1 kohdan tyyppi c
 joista jo tehdyt pääomavaatimuksen korotukset - 37 artiklan 1 kohdan tyyppi d

SCR

SCR:ää koskevat muut tiedot

Duraatiopohjainen osakeriski - alariskiosion pääomavaatimus
 Jäljellä olevan osan nimellisten SCR:ien kokonaismäärä
 Erillään pidettäviä rahastoja koskevien nimellisten SCR:ien kokonaismäärä
 Vastaavuuskorjauksentojen nimellisten SCR:ien kokonaismäärä
 Erillään pidettävien rahastojen nimellisten SCR:ien yhdistämisestä johtuvat hajautusvaikutukset 304 artiklaa varten

Verokantaa koskeava lähestymistapa

Keskimääräiseen verokantaan pohjautuva lähestymistapa

Laskennallisiin veroihin liittyvän tappioiden vaimennusvaikutuksen laskenta

Laskennallisiin veroihin liittyvä tappioiden vaimennusvaikutus
 Laskennallisten verovelkojen tuloutuksella perusteltu laskennallisiin veroihin liittyvä tappioiden vaimennusvaikutus
 Todennäköisellä tulevalle verotettavalla taloudellisella voitolla perusteltu laskennallisiin veroihin liittyvä tappioiden vaimennusvaikutus
 Tappiontasauksella perusteltu laskennallisiin veroihin liittyvä tappioiden vaimennusvaikutus, kuluva vuosi
 Tappiontasauksella perusteltu laskennallisiin veroihin liittyvä tappioiden vaimennusvaikutus, tulevat vuodet
 Laskennallisiin veroihin liittyvän tappioiden vaimennusvaikutuksen enimmäismäärä

	Brutto-SCR	Yritys-kohtaiset parametrit	Yksinker-taistukset
	C0110	C0090	C0120
R0010	90 617		
R0020	3 548		
R0030	2 206	ei mitään	
R0040	3 906	ei mitään	
R0050	18 300	ei mitään	
R0060	-18 948		
R0070	0		
R0100	99 629		

	C0100
R0130	2 632
R0140	0
R0150	-20 452
R0160	0
R0200	81 809
R0210	0
R0211	
R0212	
R0213	
R0214	
R0220	81 809
R0400	0
R0410	0
R0420	0
R0430	0
R0440	0

	Kyllä/Ei
	C0109
R0590	Kyllä

	Laskennallisiin veroihin liittyvä tappioiden vaimennusvaikutus
	C0130
R0640	-20 452
R0650	-20 452
R0660	
R0670	
R0680	
R0690	-20 452

LähiTapiola Länsi-Suomi

S.28.01.01

Vähimmäispääomavaatimus (MCR) – Vain henkivakuutus- tai vahinkovakuutustoiminta tai jälleenvakuutustoiminta

Vahinkovakuutus- ja vahinkojälleenvakuutusvelvoitteisiin sovellettava lineaarisen kaavan osa

MCR_{NL} Tulos

	C0010
R0010	10 572

Sairauskuluvakuutus ja suhteellinen jälleenvakuutus
 Vakuutus ansiotulon menetyksen varalta ja suhteellinen jälleenvakuutus
 Työtapaturvavakuutus ja suhteellinen jälleenvakuutus
 Moottorijoneuvon vastuuvakuutus ja suhteellinen jälleenvakuutus
 Muu moottorijoneuvovakuutus ja suhteellinen jälleenvakuutus
 Meri-, ilmailu- ja kuljetusvakuutus ja suhteellinen jälleenvakuutus
 Palo- ja muu omaisuusvahinkovakuutus ja suhteellinen jälleenvakuutus
 Yleinen vastuuvakuutus ja suhteellinen jälleenvakuutus
 Luotto- ja takausvakuutus ja suhteellinen jälleenvakuutus
 Oikeusturvavakuutus ja suhteellinen jälleenvakuutus
 Matka-apuvakuutus ja suhteellinen jälleenvakuutus
 Vakuutus muiden taloudellisten menetysten varalta ja suhteellinen jälleenvakuutus
 Sairausvakuutuksen ei-suhteellinen jälleenvakuutus
 Vastuuvakuutuksen ei-suhteellinen jälleenvakuutus
 Meri-, ilmailu- ja kuljetusvakuutuksen ei-suhteellinen jälleenvakuutus
 Omaisuusvakuutuksen ei-suhteellinen jälleenvakuutus

	Nettomääräinen (vähennettynä jälleenvakuutus- sopimusten/erillis- yhtiöiden osuudella) paras estimaatti ja vakuutustekninen vastuuvetka kokonaisuutena laskettuna	Nettomääräinen (vähennettynä jälleenvakuutus- sopimusten osuudella) vakuutusmaksutulo viimeisten 12 kuukauden ajalta
	C0020	C0030
R0020	7 166	14 095
R0030	1 690	1 842
R0040	0	0
R0050	11 488	16 032
R0060	7 725	22 562
R0070	292	1 170
R0080	15 430	26 034
R0090	1 011	2 612
R0100	0	0
R0110	1 434	1 968
R0120	0	0
R0130	173	591
R0140	0	0
R0150	0	0
R0160	0	0
R0170	0	0

Henkivakuutus- ja henkijälleenvakuutusvelvoitteisiin sovellettava lineaarisen kaavan osa

MCR_L Tulos

	C0040
R0200	759

Oikeuden ylijäämään sisältävät velvoitteet – taatut etuudet
 Oikeuden ylijäämään sisältävät velvoitteet – tulevat harkinnanvaraiset lisäetuudet
 Indeks- ja sijoitussidonnaiset vakuutusvelvoitteet
 Muut henki(jälleenvakuutus- ja sairaus(jälleenvakuutusvelvoitteet
 Kaikkien henki(jälleenvakuutusvelvoitteiden riskisumma yhteensä

	Nettomääräinen (vähennettynä jälleenvakuutus- sopimusten/erillis- yhtiöiden osuudella) paras estimaatti ja vakuutustekninen vastuuvetka kokonaisuutena laskettuna	Nettomääräinen (vähennettynä jälleenvakuutus- sopimusten/erillis- yhtiöiden osuudella) kokonaisriskisumma
	C0050	C0060
R0210	0	
R0220	0	
R0230	0	
R0240	36 132	
R0250		0

Kokonais-MCR:n laskenta

Lineaarinen MCR

SCR

MCR:n enimmäistaso

MCR:n vähimmäistaso

Yhdistetty MCR

MCR:n absoluuttinen vähimmäistaso

Vähimmäispääomavaatimus

	C0070
R0300	11 330
R0310	81 809
R0320	36 814
R0330	20 452
R0340	20 452
R0350	4 000
	C0070
R0400	20 452

LähiTapiola Pirkanmaa

Vakavaraisuutta ja taloudellista tilaa koskevan kertomuksen liitteet

Yhtiö julkaisee osana LähiTapiola-ryhmän vakavaraisuutta ja taloudellista tilaa koskevaa kertomusta Solvenssi II -vakavaraisuussäätelyn mukaisesti seuraavat raportointitaulukot 31.12.2025 tilanteessa:

S.02.01.02	Tase
S.05.01.02	Vakuutusmaksut, korvaukset ja kulut vakuutuslajeittain
S.12.01.02	Henkivakuutusten ja SLT-sairausvakuutusten vakuutustekninen vastuuvélka
S.17.01.02	Vahinkovakuutusten vakuutustekninen vastuuvélka
S.19.01.21	Vahinkovakuutuskorvaukset
S.23.01.01	Oma varallisuus
S.25.01.21	Vakavaraisuuspääomavaatimus (SCR) – Standardikaavaa käyttävät yritykset
S.28.01.01	Vähimmäispääomavaatimus (MCR) – Vain henkivakuutus- tai vahinkovakuutustoiminta tai jälleenvakuutustoiminta

Esitetyt luvut ovat tuhansia euroja.



S.02.01.02

Tase

Varat

Aineettomat hyödykkeet
 Laskennalliset verosaamiset
 Eläke-etuksien ylijäämä
 Aineelliset käyttöomaisuushyödykkeet (omassa käytössä)
 Sijoitukset (muut kuin indeksi- ja sijoitussidonnaisiin sopimusten katteena olevat varat)
 Kiinteistöt (muut kuin omassa käytössä olevat)
 Omistusosuudet sidosyrityksissä, mukaan lukien omistusyhteydet
 Osakkeet
 Osakkeet – listatut
 Osakkeet – listaamattomat
 Joukkovelkakirjalainat
 Valtion joukkovelkakirjalainat
 Yrityslainat
 Strukturoidut velkakirjat
 Vakuudelliset arvopaperit
 Yhteistä sijoitustoimintaa harjoittavat yritykset
 Johdannaiset
 Talletukset, jotka eivät kuulu muihin rahavaroihin
 Muut sijoitukset
 Indeksi- ja sijoitussidonnaisten sopimusten katteena olevat varat
 Kiinnelainat ja muut lainat
 Lainat, joiden vakuutena on vakuutus sopimus
 Kiinnelainat ja muut lainat yksityishenkilöille
 Muut kiinnelainat ja lainat
 Jälleenvakuutus sopimuksista olevat saamiset:
 Vahinkovakuutus ja NSLT-sairausvakuutus
 Vahinkovakuutus, ilman sairausvakuutusta
 NSLT-sairausvakuutus
 Henkivakuutus ja SLT-sairausvakuutus, ilman sairausvakuutusta ja indeksi- ja sijoitussidonnaisia sopimuksia
 SLT-sairausvakuutus
 Henkivakuutus, ilman sairausvakuutusta ja indeksi- ja sijoitussidonnaisia sopimuksia
 Indeksi- ja sijoitussidonnainen henkivakuutus
 Jälleenvakuutustalletteet
 Vakuutus saamiset ja saamiset vakuutus edustajilta
 Saamiset jälleenvakuutus toiminnasta
 Muut saamiset (myyntisaamiset, ei vakuutuksiin liittyvät)
 Omat osakkeet (suorassa omistuksessa olevat)
 Oman varallisuuden eriin tai maksettaviksi määrättyihin, mutta vielä maksamattomiin takuu- ja pohjarahastoon liittyvät saamiset
 Rahavarat
 Kaikki muut varat, joita ei ole esitetty muualla

Varat yhteensä

	Solvenssi II -arvo
	C0010
R0030	0
R0040	0
R0050	0
R0060	4 852
R0070	195 411
R0080	9 177
R0090	3 110
R0100	1 847
R0110	1 019
R0120	828
R0130	1 145
R0140	0
R0150	1 145
R0160	0
R0170	0
R0180	180 132
R0190	0
R0200	0
R0210	0
R0220	0
R0230	0
R0240	0
R0250	0
R0260	0
R0270	1 405
R0280	1 405
R0290	1 408
R0300	-3
R0310	0
R0320	0
R0330	0
R0340	0
R0350	0
R0360	518
R0370	605
R0380	1 552
R0390	0
R0400	0
R0410	3 535
R0420	21
R0500	207 899

S.02.01.02

Tase

Velat

Vakuutustekninen vastuuelka – vahinkovakuutus

Vakuutustekninen vastuuelka – vahinkovakuutus (ilman sairausvakuutusta)

Vakuutustekninen vastuuelka kokonaisuutena laskettuna

Paras estimaatti

Riskimarginaali

Vakuutustekninen vastuuelka – NSLT-sairausvakuutus

Vakuutustekninen vastuuelka kokonaisuutena laskettuna

Paras estimaatti

Riskimarginaali

Vakuutustekninen vastuuelka – henkivakuutus (ilman indeksi- ja sijoitussidonnaisia sopimuksia)

Vakuutustekninen vastuuelka – SLT-sairausvakuutus

Vakuutustekninen vastuuelka kokonaisuutena laskettuna

Paras estimaatti

Riskimarginaali

Vakuutustekninen vastuuelka – henkivakuutus (ilman sairausvakuutusta sekä indeksi- ja sijoitussidonnaisia sopimuksia)

Vakuutustekninen vastuuelka kokonaisuutena laskettuna

Paras estimaatti

Riskimarginaali

Vakuutustekninen vastuuelka – Indeksi- ja sijoitussidonnainen toiminta

Vakuutustekninen vastuuelka kokonaisuutena laskettuna

Paras estimaatti

Riskimarginaali

Ehdolliset velat

Muut varaukset kuin vakuutustekninen vastuuelka

Eläkevelvoitteet

Jälleenvakuuttajilta pidätetyt talletteet

Laskennalliset verovelat

Johdannaiset

Velat luottolaitoksille

Muut rahoitusvelat kuin velat luottolaitoksille

Vakuutusvelat ja velat vakuutusedustajille

Jälleenvakuutusvelat

Velat (ostovelat, ei vakuutuksiin liittyvät)

Etuoikeudeltaan huonommat velat

Omaan perusvarallisuuteen kuulumattomat etuoikeudeltaan huonommat velat

Omaan perusvarallisuuteen kuuluvat etuoikeudeltaan huonommat velat

Muut velat, joita ei ole esitetty muualla

Velat yhteensä

Varojen ja velkojen erotus

	Solvenssi II -arvo
	C0010
R0510	48 150
R0520	37 441
R0530	0
R0540	33 095
R0550	4 346
R0560	10 709
R0570	0
R0580	9 956
R0590	753
R0600	22 719
R0610	50
R0620	0
R0630	49
R0640	1
R0650	22 669
R0660	0
R0670	22 408
R0680	262
R0690	0
R0700	0
R0710	0
R0720	0
R0740	0
R0750	0
R0760	0
R0770	0
R0780	14 836
R0790	0
R0800	0
R0810	0
R0820	1 684
R0830	0
R0840	4 718
R0850	0
R0860	0
R0870	0
R0880	0
R0900	92 107
R1000	115 792

Henkivakuutusten ja SLT-sairausvakuutusten vakuutustekninen vastuuelva

	Indeksi- ja sijoitussidonnainen vakuutus			Muu henkivakuutus			Vahinko- vakuutus- sopimuksiin pohjautuvat ja muihin vakuutus- velvoittisiin kuin sairaus-vakuutus velvoitteisiin liittyvät annuiteetit	
	Ylijäämään oikeuttava vakuutus	Optioita ja takuita sisältä- mättömät sopimukset	Optioita tai takuita sisältävät sopimukset	Optioita ja takuita sisältä- mättömät sopimukset	Optioita tai takuita sisältävät sopimukset			
	C0020	C0030	C0040	C0050	C0060	C0070	C0080	C0090
Vakuutustekninen vastuuelva kokonaisuutena laskettuna	R0010	0	0		0			0
Saamiset yhteensä jälleenvakuutus sopimuksista/erillisyhtiöiltä ja rajoitetusta jälleenvakuutuksesta korjattuina ennustetuilla tappioilla, jotka johtuvat vastapuolen maksukyvyttömyydestä ja liittyvät kokonaisuutena laskettuun vakuutustekniseen vastuuelvaan	R0020	0	0		0			0
Vakuutustekninen vastuuelva laskettuna parhaan estimaatin ja riskimarginaalin summana								
Paras estimaatti								
Bruttomääräinen paras estimaatti	R0030	0	0	0		0	0	22 408
Saamiset yhteensä jälleenvakuutus sopimuksista/erillisyhtiöiltä ja rajoitetusta jälleenvakuutuksesta korjattuina ennustetuilla tappioilla, jotka johtuvat vastapuolen maksukyvyttömyydestä	R0080	0	0	0		0	0	0
Paras estimaatti, josta on vähennetty saamiset jälleenvakuutus sopimuksista/erillisyhtiöiltä ja rajoitetusta jälleenvakuutuksesta	R0090	0	0	0		0	0	22 408
Riskimarginaali	R0100	0	0		0			262
Vakuutustekninen vastuuelva – Yhteensä	R0200	0	0		0			22 670

Henkivakuutusten ja SLT-sairausvakuutusten vakuutustekninen vastuuelka

Vakuutustekninen vastuuelka kokonaisuutena laskettuna

Saamiset yhteensä jälleenvakuutus- ja erillisyyhtiöiltä ja rajoitetusta jälleenvakuutuksesta oikaistuina ennustetuilla tappioilla, jotka johtuvat vastapuolen maksukyvyttömyydestä ja liittyvät kokonaisuutena laskettuun vakuutustekniseen vastuuelkaan

Vakuutustekninen vastuuelka laskettuna parhaan estimaatin ja riskimarginaalin summana

Paras estimaatti

Bruttomääräinen paras estimaatti

Saamiset yhteensä jälleenvakuutus- ja erillisyyhtiöiltä ja rajoitetusta jälleenvakuutuksesta oikaistuina ennustetuilla tappioilla, jotka johtuvat vastapuolen maksukyvyttömyydestä

Paras estimaatti, josta on vähennetty saamiset jälleenvakuutus- ja erillisyyhtiöiltä ja rajoitetusta jälleenvakuutuksesta – Yhteensä

Riskimarginaali

Vakuutustekninen vastuuelka – Yhteensä

Tuleva jälleenvakuutus	Yhteensä (muu henkivakuutus kuin sairausvakuutus, mukaan lukien sijoitus-sidonnainen vakuutus)	Sairausvakuutus (ensivakuutus)			Vahinkovakuutus-sopimuksiin pohjautuvat ja sairausvakuutusvelvoitteisiin liittyvät annuiteetit	Sairausvakuutus (hyväksytty jälleenvakuutus)	Yhteensä (SLT-sairausvakuutus)	
		Optioita ja takuita sisältämättömät sopimukset	Optioita tai takuita sisältävät sopimukset					
C0100	C0150	C0160	C0170	C0180	C0190	C0200	C0210	
R0010	0	0	0		0	0	0	
R0020	0	0	0		0	0	0	
R0030	0	22 408		0	0	49	0	49
R0080	0	0		0	0	0	0	0
R0090	0	22 408		0	0	49	0	49
R0100	0	262	0		1	0	1	
R0200	0	22 670	0		50	0	50	

Vakuutustekninen vastuuelva kokonaisuutena laskettuna

Saamiset yhteensä jälleenvakuutussopimuksista/erillisyyhtiöiltä ja rajoitetusta jälleenvakuutuksesta korjattuina ennustetuilla tappioilla, jotka johtuvat vastapuolen maksukyvyttömyydestä ja liittyvät kokonaisuutena laskettuun vakuutustekniseen vastuuelvaan

Vakuutustekninen vastuuelva laskettuna parhaan estimaatin ja riskimarginaalin summana**Paras estimaatti****Vakuutusmaksuvastuu**

Brutto

Saamiset yhteensä jälleenvakuutussopimuksista/erillisyyhtiöiltä ja rajoitetusta jälleenvakuutuksesta korjattuina ennustetuilla tappioilla, jotka johtuvat vastapuolen maksukyvyttömyydestä

Vakuutusmaksuvastuun nettomääräinen paras estimaatti

Korvausvastuu

Brutto

Saamiset yhteensä jälleenvakuutussopimuksista/erillisyyhtiöiltä ja rajoitetusta jälleenvakuutuksesta korjattuina ennustetuilla tappioilla, jotka johtuvat vastapuolen maksukyvyttömyydestä

Korvausvastuun nettomääräinen paras estimaatti

Paras estimaatti yhteensä – brutto**Paras estimaatti yhteensä – netto****Riskimarginaali****Vakuutustekninen vastuuelva – yhteensä**

Vakuutustekninen vastuuelva – yhteensä

Saamiset jälleenvakuutussopimuksista/erillisyyhtiöiltä ja rajoitetusta jälleenvakuutuksesta korjattuina ennustetuilla tappioilla, jotka johtuvat vastapuolen maksukyvyttömyydestä – yhteensä

Vakuutustekninen vastuuelva, josta on vähennetty saamiset jälleenvakuutussopimuksista/erillisyyhtiöiltä ja rajoitetusta jälleenvakuutuksesta – yhteensä

Ensivakuutus ja tuleva suhteellinen jälleenvakuutus						
Sairauskulu- vakuutus	Vakuutus ansiotulon menetyksen varalta	Työtapaturma- vakuutus	Moottori- ajoneuvon liikenne- vakuutus	Muu moottori- ajoneuvojen vakuutus	Meri-, ilmailu- ja kuljetus- vakuutus	
C0020	C0030	C0040	C0050	C0060	C0070	
R0010	0	0	0	0	0	
R0050	0	0	0	0	0	
R0060	4 352	328	0	1 603	5 860	152
R0140	-3	0	0	-50	-6	-3
R0150	4 355	328	0	1 653	5 866	155
R0160	4 067	1 210	0	10 001	2 930	242
R0240	0	0	0	1 012	0	0
R0250	4 067	1 210	0	8 989	2 930	242
R0260	8 419	1 537	0	11 604	8 790	394
R0270	8 422	1 538	0	10 642	8 796	397
R0280	480	273	0	1 132	1 115	222
R0320	8 899	1 810	0	12 736	9 905	616
R0330	-3	0	0	962	-6	-3
R0340	8 902	1 811	0	11 774	9 911	619

S.17.01.02

Vahinkovakuutusten vakuutustekninen vastuuvulka

Vakuutustekninen vastuuvulka kokonaisuutena laskettuna

Saamiset yhteensä jälleenvakuutussopimuksista/erillisyyhtiöiltä ja rajoitetusta jälleenvakuutuksesta korjattuna ennustetuilla tappioilla, jotka johtuvat vastapuolen maksukyvyttömyydestä ja liittyvät kokonaisuutena laskettuun vakuutustekniseen vastuuvulkaan

Vakuutustekninen vastuuvulka laskettuna parhaan estimaatin ja riskimarginaalin summana

Paras estimaatti

Vakuutusmaksuvastuu

Brutto

Saamiset yhteensä jälleenvakuutussopimuksista/erillisyyhtiöiltä ja rajoitetusta jälleenvakuutuksesta korjattuna ennustetuilla tappioilla, jotka johtuvat vastapuolen maksukyvyttömyydestä

Vakuutusmaksuvastuun nettomääräinen paras estimaatti

Korvausvastuu

Brutto

Saamiset yhteensä jälleenvakuutussopimuksista/erillisyyhtiöiltä ja rajoitetusta jälleenvakuutuksesta korjattuna ennustetuilla tappioilla, jotka johtuvat vastapuolen maksukyvyttömyydestä

Korvausvastuun nettomääräinen paras estimaatti

Paras estimaatti yhteensä – brutto

Paras estimaatti yhteensä – netto

Riskimarginaali

Vakuutustekninen vastuuvulka – yhteensä

Vakuutustekninen vastuuvulka – yhteensä

Saamiset jälleenvakuutussopimuksista/erillisyyhtiöiltä ja rajoitetusta jälleenvakuutuksesta korjattuna ennustetuilla tappioilla, jotka johtuvat vastapuolen maksukyvyttömyydestä – yhteensä

Vakuutustekninen vastuuvulka, josta on vähennetty saamiset jälleenvakuutussopimuksista/erillisyyhtiöiltä ja rajoitetusta jälleenvakuutuksesta – yhteensä

Ensivakuutus ja tuleva suhteellinen jälleenvakuutus					
Palo- ja muu omaisuusvahinkovakuutus	Yleinen vastuuvakuutus	Luotto- ja takausvakuutus	Oikeusturvakvakuutus	Matka-apuvakuutus	Muut taloudelliset menetykset
C0080	C0090	C0100	C0110	C0120	C0130
R0010	0	0	0	0	0
R0050	0	0	0	0	0
R0060	2 040	-352	0	81	-206
R0140	-137	-1	0	0	-4
R0150	2 177	-351	0	81	-202
R0160	7 093	1 250	0	2 248	153
R0240	596	0	0	0	-1
R0250	6 497	1 250	0	2 248	154
R0260	9 133	898	0	2 329	-53
R0270	8 674	899	0	2 329	-48
R0280	1 289	327	0	145	115
R0320	10 422	1 225	0	2 474	62
R0330	459	-1	0	0	-5
R0340	9 963	1 226	0	2 474	67

S.17.01.02

Vahinkovakuutusten vakuutustekninen vastuuvulka

Vakuutustekninen vastuuvulka kokonaisuutena laskettuna

Saamiset yhteensä jälleenvakuutussopimuksista/erillisyhtiöiltä ja rajoitetusta jälleenvakuutuksesta korjattuna ennustetuilla tappioilla, jotka johtuvat vastapuolen maksukyvyttömyydestä ja liittyvät kokonaisuutena laskettuun vakuutustekniseen vastuuvulkaan

Vakuutustekninen vastuuvulka laskettuna parhaan estimaatin ja riskimarginaalin summana

Paras estimaatti

Vakuutusmaksuvastuu

Brutto

Saamiset yhteensä jälleenvakuutussopimuksista/erillisyhtiöiltä ja rajoitetusta jälleenvakuutuksesta korjattuna ennustetuilla tappioilla, jotka johtuvat vastapuolen maksukyvyttömyydestä
Vakuutusmaksuvastuun nettomääräinen paras estimaatti

Korvausvastuu

Brutto

Saamiset yhteensä jälleenvakuutussopimuksista/erillisyhtiöiltä ja rajoitetusta jälleenvakuutuksesta korjattuna ennustetuilla tappioilla, jotka johtuvat vastapuolen maksukyvyttömyydestä
Korvausvastuun nettomääräinen paras estimaatti

Paras estimaatti yhteensä – brutto

Paras estimaatti yhteensä – netto

Riskimarginaali

Vakuutustekninen vastuuvulka – yhteensä

Vakuutustekninen vastuuvulka – yhteensä

Saamiset jälleenvakuutussopimuksista/erillisyhtiöiltä ja rajoitetusta jälleenvakuutuksesta korjattuna ennustetuilla tappioilla, jotka johtuvat vastapuolen maksukyvyttömyydestä – Yhteensä

Vakuutustekninen vastuuvulka, josta on vähennetty saamiset jälleenvakuutussopimuksista/erillisyhtiöiltä ja rajoitetusta jälleenvakuutuksesta – yhteensä

Tuleva ei-suhteellinen jälleenvakuutus					Vahinkovakuutusvelvoitteet yhteensä
Sairausvakuutuksen ei-suhteellinen jälleenvakuutus	Vastuuvakuutuksen ei-suhteellinen jälleenvakuutus	Meri-, ilmailu- ja kuljetusvakuutuksen ei-suhteellinen jälleenvakuutus	Omaisuuksivakuutuksen ei-suhteellinen jälleenvakuutus		
C0140	C0150	C0160	C0170	C0180	
R0010	0	0	0	0	0
R0050	0	0	0	0	0
R0060	0	0	0	0	13 858
R0140	0	0	0	0	-203
R0150	0	0	0	0	14 062
R0160	0	0	0	0	29 194
R0240	0	0	0	0	1 608
R0250	0	0	0	0	27 587
R0260	0	0	0	0	43 052
R0270	0	0	0	0	41 649
R0280	0	0	0	0	5 099
R0320	0	0	0	0	48 151
R0330	0	0	0	0	1 405
R0340	0	0	0	0	46 748

S.19.01.21

Vahinkovakuutuskorvaukset

Vahinkovakuutustoiminta yhteensä

Vahingon sattumisvuosi /
vakuutussopimusvuosi

Z0020	1 – Vahingon sattumisvuosi
--------------	----------------------------

Maksetut bruttokorvaukset (ei-kumulatiiviset)

(absoluuttinen määrä)

Vuosi	Kehitysvuosi											Kuluvana vuonna	Kaikkien vuosien summa (kumula- tiivinen)			
	0	1	2	3	4	5	6	7	8	9	10 & +			C0170	C0180	
Aiemmat	R0100											94	R0100	94	94	
N-9	R0160	16 778	4 782	641	260	161	124	98	64	46	29		R0160	29	22 983	
N-8	R0170	19 701	6 596	594	262	75	42	37	62	4			R0170	4	27 374	
N-7	R0180	22 864	9 047	800	300	162	51	29	20				R0180	20	33 274	
N-6	R0190	25 567	8 191	729	951	351	70	21					R0190	21	35 880	
N-5	R0200	26 673	6 909	883	420	322	74						R0200	74	35 281	
N-4	R0210	27 982	9 660	1 307	409	225							R0210	225	39 583	
N-3	R0220	32 177	11 564	1 309	538								R0220	538	45 588	
N-2	R0230	35 663	13 849	1 513									R0230	1 513	51 024	
N-1	R0240	39 060	11 765										R0240	11 765	50 825	
N	R0250	37 815											R0250	37 815	37 815	
													Yhteensä	R0260	52 097	379 720

Korvausvastuun bruttomääräinen diskonttaamaton paras estimaatti

(absoluuttinen määrä)

Vuosi	Kehitysvuosi											Vuoden lopussa (diskonttatut tiedot)			
	0	1	2	3	4	5	6	7	8	9	10 & +				
Aiemmat	R0100	R0100	R0100	R0100	R0100	R0100	R0100	R0100	R0100	R0100	R0100	2 694	R0100	2 002	
N-9	R0160	7 229	3 804	2 656	1 765	1 253	989	873	721	616	216		R0160	142	
N-8	R0170	10 745	3 650	2 131	1 448	1 100	896	785	653	172			R0170	128	
N-7	R0180	14 062	3 189	1 814	1 301	1 047	902	764	174				R0180	139	
N-6	R0190	13 130	4 640	2 792	1 740	1 418	1 173	673					R0190	617	
N-5	R0200	11 213	2 713	1 782	1 471	1 131	437						R0200	351	
N-4	R0210	12 378	2 955	2 019	1 529	831							R0210	646	
N-3	R0220	15 254	3 727	2 245	1 225								R0220	1 036	
N-2	R0230	18 209	4 790	2 409									R0230	2 219	
N-1	R0240	19 579	3 885										R0240	3 601	
N	R0250	17 757											R0250	18 312	
													Yhteensä	R0260	29 194

Oma perusvarallisuus ennen delegoidun asetuksen (EU) 2015/35 68 artiklan mukaisia muilla finanssialoilla olevien omistusyhteyksien vähennyksiä

Osakepääoma (mukaan lukien yrityksen hallussa olevat omat osakkeet)

Omaan pääomaan liittyvä ylikurssirahasto

Takuu- ja pohjarahasto, jäsenten maksuosuudet tai niitä vastaavat oman perusvarallisuuden erät keskinäisten ja niitä vastaavien yritysten osalta

Etuoikeudeltaan huonommat jäsenten keskinäiset rahastot

Ylijäämävarallisuus

Etuoikeutetut osakkeet

Etuoikeutettuihin osakkeisiin liittyvä ylikurssirahasto

Täsmätyserä

Etuoikeudeltaan huonommat velat

Laskennallisten nettoverosaamisten määrä

Muut valvontaviranomaisen omaksi perusvarallisuudeksi hyväksymät erät, joita ei ole esitetty edellä

Tilinpäätöksen oma varallisuus, jota ei saa esittää täsmätyseränä ja joka ei täytä Solvenssi II:n mukaisen oman varallisuuden luokitteluperusteita

Tilinpäätöksen oma varallisuus, jota ei saa esittää täsmätyseränä ja joka ei täytä

Solvenssi II:n mukaisen oman varallisuuden luokitteluperusteita

Vähennykset

Rahoitus- ja luottolaitoksiin oleviin omistusyhteyksiin perustuvat vähennykset

Oma perusvarallisuus yhteensä vähennysten jälkeen**Oma lisävarallisuus**

Maksamaton osakepääoma, joka on maksettava vaadittaessa mutta jota ei ole vielä vaadittu maksettavaksi

Maksamattomat eikä vielä maksettavaksi vaaditut takuu- ja pohjarahasto, jäsenten maksuosuudet tai vastaavat oman perusvarallisuuden erät, jotka on maksettava vaadittaessa, keskinäisten tai niitä vastaavien yritysten osalta

Maksamattomat etuoikeutetut osakkeet, jotka on maksettava vaadittaessa mutta joita ei ole vielä vaadittu maksettaviksi

Oikeudellisesti sitova sitoumus merkitä ja maksaa etuoikeudeltaan huonommat velat vaadittaessa

Direktiivin 2009/138/EY 96 artiklan 2 kohdan nojalla annetut remburssit ja takuut

Muut kuin direktiivin 2009/138/EY 96 artiklan 2 kohdan nojalla annetut remburssit ja takuut

Jäseniltä direktiivin 2009/138/EY 96 artiklan 3 kohdan ensimmäisen alakohdan nojalla vaaditut lisämaksut

Jäseniltä vaaditut lisämaksut – muut kuin direktiivin 2009/138/EY 96 artiklan 3 kohdan ensimmäisessä alakohdassa tarkoitetut

Muu oma lisävarallisuus

Oma lisävarallisuus yhteensä**Käytettävissä oleva ja hyväksyttävä oma varallisuus**

SCR:n täyttämiseksi käytettävissä oleva oma varallisuus yhteensä

MCR:n täyttämiseksi käytettävissä oleva oma varallisuus yhteensä

SCR:n täyttämiseksi hyväksyttävä oma varallisuus yhteensä

MCR:n täyttämiseksi hyväksyttävä oma varallisuus yhteensä

SCR**MCR****Hyväksyttävän oman varallisuuden ja SCR:n suhdeluku****Hyväksyttävän oman varallisuuden ja MCR:n suhdeluku****Täsmätyserä**

Varojen ja velkojen erotus

Omat osakkeet (suorassa ja välillisessä omistuksessa olevat)

Odotettavissa olevat osingot, voitonjatot ja maksut

Muut oman perusvarallisuuden erät

Vastaavuuskorjauskantojen ja erillään pidettävien rahastojen rajoitetusti käytettävissä olevista oman varallisuuden eristä johtuvat korjaukset

Täsmätyserä**Odotettavissa olevat voitot**

Tuleviin vakuutusmaksuihin sisältyvät odotettavissa olevat voitot (EPIFP) – Henkivakuutus

Tuleviin vakuutusmaksuihin sisältyvät odotettavissa olevat voitot (EPIFP) – Vahinkovakuutus

Tuleviin vakuutusmaksuihin sisältyvät odotettavissa olevat voitot (EPIFP) yhteensä

	Yhteensä	Luokka 1 (T1) – käytettävissä rajoituksetta	Luokka 1 (T1) – käytettävissä rajoitetusti	Luokka 2 (T2)	Luokka 3 (T3)
	C0010	C0020	C0030	C0040	C0050
R0010	0	0		0	
R0030	0	0		0	
R0040	17 268	17 268		0	
R0050	0		0	0	0
R0070	0	0			
R0090	0		0	0	0
R0110	0		0	0	0
R0130	98 338	98 338			
R0140	0		0	0	0
R0160	0				
R0180	0	0	0	0	0
R0220	0				
R0230	0	0	0	0	
R0290	115 606	115 606	0	0	0
R0300	0			0	
R0310	0			0	
R0320	0			0	0
R0330	0			0	0
R0340	0			0	
R0350	0			0	0
R0360	0			0	
R0370	0			0	
R0390	0			0	0

	Yhteensä	Luokka 1 (T1) – käytettävissä rajoituksetta	Luokka 1 (T1) – käytettävissä rajoitetusti	Luokka 2 (T2)	Luokka 3 (T3)
	C0010	C0020	C0030	C0040	C0050
R0400	0			0	0
R0500	115 606	115 606	0	0	0
R0510	115 606	115 606	0	0	
R0540	115 606	115 606	0	0	0
R0550	115 606	115 606	0	0	
R0580	44 089				
R0600	11 022				
R0620	262,21 %				
R0640	1 048,87 %				

C0060

R0700	115 792				
R0710	0				
R0720	186				
R0730	17 268				
R0740	0				
R0760	98 338				
R0770	0				
R0780	2 422				
R0790	2 422				

LähiTapiola Pirkanmaa

S.25.01.21

Vakavaraisuuspääomavaatimus (SCR) – standardikaavaa käyttävät yritykset

Perus-SCR

Markkinariski
 Vastapuoliriski
 Henkivakuutusriski
 Sairausvakuutusriski
 Vahinkovakuutusriski
 Hajautus
 Aineettomien hyödykkeiden riski

Perus-SCR

Vakavaraisuuspääomavaatimuksen (SCR) laskenta

Operatiivinen riski
 Vakuutustekniseen vastuuelkaan liittyvä tappioiden vaimennusvaikutus
 Laskennallisiin veroihin liittyvä tappioiden vaimennusvaikutus
 Direktiivin 2003/41/EY 4 artiklan mukaisesti harjoitettavan liiketoiminnan pääomavaatimus

SCR, ilman pääomavaatimuksen korotuksia

Jo tehdyt pääomavaatimuksen korotukset

joista jo tehdyt pääomavaatimuksen korotukset - 37 artiklan 1 kohdan tyyppi a
 joista jo tehdyt pääomavaatimuksen korotukset - 37 artiklan 1 kohdan tyyppi b
 joista jo tehdyt pääomavaatimuksen korotukset - 37 artiklan 1 kohdan tyyppi c
 joista jo tehdyt pääomavaatimuksen korotukset - 37 artiklan 1 kohdan tyyppi d

SCR

SCR:ää koskevat muut tiedot

Duraatiopohjainen osakeriski - alariskiosion pääomavaatimus
 Jäljellä olevan osan nimellisten SCR:ien kokonaismäärä
 Erillään pidettäviä rahastoja koskevien nimellisten SCR:ien kokonaismäärä
 Vastaavuuskorjauksentojen nimellisten SCR:ien kokonaismäärä
 Erillään pidettävien rahastojen nimellisten SCR:ien yhdistämisestä johtuvat hajautusvaikutukset 304 artiklaa varten

Verokantaa koskeava lähestymistapa

Keskimääräiseen verokantaan pohjautuva lähestymistapa

Laskennallisiin veroihin liittyvän tappioiden vaimennusvaikutuksen laskenta

Laskennallisiin veroihin liittyvä tappioiden vaimennusvaikutus
 Laskennallisten verovelkojen tuloutuksella perusteltu laskennallisiin veroihin liittyvä tappioiden vaimennusvaikutus
 Todennäköisellä tulevilla verotettavalla taloudellisella voitolla perusteltu laskennallisiin veroihin liittyvä tappioiden vaimennusvaikutus
 Tappiontasauksella perusteltu laskennallisiin veroihin liittyvä tappioiden vaimennusvaikutus, kuluva vuosi
 Tappiontasauksella perusteltu laskennallisiin veroihin liittyvä tappioiden vaimennusvaikutus, tulevat vuodet
 Laskennallisiin veroihin liittyvän tappioiden vaimennusvaikutuksen enimmäismäärä

	Brutto-SCR	Yritys-kohtaiset parametrit	Yksinker-taistukset
	C0110	C0090	C0120
R0010	42 738		
R0020	5 528		
R0030	1 396	ei mitään	
R0040	3 399	ei mitään	
R0050	15 629	ei mitään	
R0060	-16 046		
R0070	0		
R0100	52 644		

	C0100
R0130	2 467
R0140	0
R0150	-11 022
R0160	0
R0200	44 089
R0210	0
R0211	
R0212	
R0213	
R0214	
R0220	44 089
R0400	0
R0410	0
R0420	0
R0430	0
R0440	0

	Kyllä/Ei
	C0109
R0590	Kyllä

	Laskennallisiin veroihin liittyvä tappioiden vaimennusvaikutus
	C0130
R0640	-11 022
R0650	-11 022
R0660	
R0670	
R0680	
R0690	-11 022

LähiTapiola Pirkanmaa

S.28.01.01

Vähimmäispääomavaatimus (MCR) – Vain henkivakuutus- tai vahinkovakuutustoiminta tai jälleenvakuutustoiminta

Vahinkovakuutus- ja vahinkojälleenvakuutusvelvoitteisiin sovellettava lineaarisen kaavan osa

MCR_{NL} Tulos

	C0010
R0010	9 708

Sairauskuluvakuutus ja suhteellinen jälleenvakuutus
 Vakuutus ansiotulon menetyksen varalta ja suhteellinen jälleenvakuutus
 Työtapaturvavakuutus ja suhteellinen jälleenvakuutus
 Moottorijoneuvon vastuuvakuutus ja suhteellinen jälleenvakuutus
 Muu moottorijoneuvovakuutus ja suhteellinen jälleenvakuutus
 Meri-, ilmailu- ja kuljetusvakuutus ja suhteellinen jälleenvakuutus
 Palo- ja muu omaisuusvahinkovakuutus ja suhteellinen jälleenvakuutus
 Yleinen vastuuvakuutus ja suhteellinen jälleenvakuutus
 Luotto- ja takausvakuutus ja suhteellinen jälleenvakuutus
 Oikeusturvavakuutus ja suhteellinen jälleenvakuutus
 Matka-apuvakuutus ja suhteellinen jälleenvakuutus
 Vakuutus muiden taloudellisten menetysten varalta ja suhteellinen jälleenvakuutus
 Sairausvakuutuksen ei-suhteellinen jälleenvakuutus
 Vastuuvakuutuksen ei-suhteellinen jälleenvakuutus
 Meri-, ilmailu- ja kuljetusvakuutuksen ei-suhteellinen jälleenvakuutus
 Omaisuusvakuutuksen ei-suhteellinen jälleenvakuutus

	Nettomääräinen (vähennettynä jälleenvakuutus- sopimusten/erillis- yhtiöiden osuudella) paras estimaatti ja vakuutustekninen vastuuvetka kokonaisuutena laskettuna	Nettomääräinen (vähennettynä jälleenvakuutus- sopimusten osuudella) vakuutusmaksutulo viimeisten 12 kuukauden ajalta
	C0020	C0030
R0020	8 421	12 937
R0030	1 538	1 753
R0040	0	0
R0050	10 642	15 158
R0060	8 796	22 964
R0070	397	1 228
R0080	8 673	22 521
R0090	899	2 553
R0100	0	0
R0110	2 329	2 049
R0120	0	0
R0130	0	819
R0140	0	0
R0150	0	0
R0160	0	0
R0170	0	0

Henkivakuutus- ja henkijälleenvakuutusvelvoitteisiin sovellettava lineaarisen kaavan osa

MCR_L Tulos

	C0040
R0200	472

Oikeuden ylijäämään sisältävät velvoitteet – taatut etuudet
 Oikeuden ylijäämään sisältävät velvoitteet – tulevat harkinnanvaraiset lisäetuudet
 Indeks- ja sijoitussidonnaiset vakuutusvelvoitteet
 Muut henki(jälleenvakuutus- ja sairaus(jälleenvakuutusvelvoitteet
 Kaikkien henki(jälleenvakuutusvelvoitteiden riskisumma yhteensä

	Nettomääräinen (vähennettynä jälleenvakuutus- sopimusten/erillis- yhtiöiden osuudella) paras estimaatti ja vakuutustekninen vastuuvetka kokonaisuutena laskettuna	Nettomääräinen (vähennettynä jälleenvakuutus- sopimusten/erillis- yhtiöiden osuudella) kokonaisriskisumma
	C0050	C0060
R0210	0	
R0220	0	
R0230	0	
R0240	22 457	
R0250		0

Kokonais-MCR:n laskenta

Lineaarinen MCR

SCR

MCR:n enimmäistaso

MCR:n vähimmäistaso

Yhdistetty MCR

MCR:n absoluuttinen vähimmäistaso

Vähimmäispääomavaatimus

	C0070
R0300	10 180
R0310	44 089
R0320	19 840
R0330	11 022
R0340	11 022
R0350	4 000
	C0070
R0400	11 022

LähiTapiola Pohjanmaa

Vakavaraisuutta ja taloudellista tilaa koskevan kertomuksen liitteet

Yhtiö julkaisee osana LähiTapiola-ryhmän vakavaraisuutta ja taloudellista tilaa koskevaa kertomusta Solvenssi II -vakavaraisuussäätelyn mukaisesti seuraavat raportointitaulukot 31.12.2025 tilanteessa:

S.02.01.02	Tase
S.05.01.02	Vakuutusmaksut, korvaukset ja kulut vakuutuslajeittain
S.12.01.02	Henkivakuutusten ja SLT-sairausvakuutusten vakuutustekninen vastuuvélka
S.17.01.02	Vahinkovakuutusten vakuutustekninen vastuuvélka
S.19.01.21	Vahinkovakuutuskorvaukset
S.23.01.01	Oma varallisuus
S.25.01.21	Vakavaraisuuspääomavaatimus (SCR) – Standardikaavaa käyttävät yritykset
S.28.01.01	Vähimmäispääomavaatimus (MCR) – Vain henkivakuutus- tai vahinkovakuutustoiminta tai jälleenvakuutustoiminta

Esitetyt luvut ovat tuhansia euroja.



S.02.01.02

Tase

Varat

Aineettomat hyödykkeet
 Laskennalliset verosaamiset
 Eläke-etuksien ylijäämä
 Aineelliset käyttöomaisuushyödykkeet (omassa käytössä)
 Sijoitukset (muut kuin indeksi- ja sijoitussidonnaisiin sopimusten katteena olevat varat)
 Kiinteistöt (muut kuin omassa käytössä olevat)
 Omistusosuudet sidosyrityksissä, mukaan lukien omistusyhteydet
 Osakkeet
 Osakkeet – listatut
 Osakkeet – listaamattomat
 Joukkovelkakirjalainat
 Valtion joukkovelkakirjalainat
 Yrityslainat
 Strukturoidut velkakirjat
 Vakuudelliset arvopaperit
 Yhteistä sijoitustoimintaa harjoittavat yritykset
 Johdannaiset
 Talletukset, jotka eivät kuulu muihin rahavaroihin
 Muut sijoitukset
 Indeksi- ja sijoitussidonnaisten sopimusten katteena olevat varat
 Kiinnelainat ja muut lainat
 Lainat, joiden vakuutena on vakuutus sopimus
 Kiinnelainat ja muut lainat yksityishenkilöille
 Muut kiinnelainat ja lainat
 Jälleenvakuutus sopimuksista olevat saamiset:
 Vahinkovakuutus ja NSLT-sairausvakuutus
 Vahinkovakuutus, ilman sairausvakuutusta
 NSLT-sairausvakuutus
 Henkivakuutus ja SLT-sairausvakuutus, ilman sairausvakuutusta ja indeksi- ja sijoitussidonnaisia sopimuksia
 SLT-sairausvakuutus
 Henkivakuutus, ilman sairausvakuutusta ja indeksi- ja sijoitussidonnaisia sopimuksia
 Indeksi- ja sijoitussidonnainen henkivakuutus
 Jälleenvakuutustalletteet
 Vakuutus saamiset ja saamiset vakuutus edustajilta
 Saamiset jälleenvakuutus toiminnasta
 Muut saamiset (myyntisaamiset, ei vakuutuksiin liittyvät)
 Omat osakkeet (suorassa omistuksessa olevat)
 Oman varallisuuden eriin tai maksettaviksi määrättyihin, mutta vielä maksamattomiin takuu- ja pohjarahastoon liittyvät saamiset
 Rahavarat
 Kaikki muut varat, joita ei ole esitetty muualla

Varat yhteensä

	Solvenssi II -arvo
	C0010
R0030	0
R0040	0
R0050	0
R0060	2 961
R0070	221 987
R0080	1 417
R0090	4 114
R0100	1 617
R0110	0
R0120	1 617
R0130	842
R0140	0
R0150	842
R0160	0
R0170	0
R0180	213 997
R0190	0
R0200	0
R0210	0
R0220	0
R0230	0
R0240	0
R0250	0
R0260	0
R0270	7 619
R0280	6 211
R0290	6 213
R0300	-2
R0310	1 408
R0320	0
R0330	1 408
R0340	0
R0350	0
R0360	346
R0370	715
R0380	2 364
R0390	0
R0400	0
R0410	5 397
R0420	0
R0500	241 389

S.02.01.02

Tase

Velat

Vakuutustekninen vastuuelka – vahinkovakuutus

Vakuutustekninen vastuuelka – vahinkovakuutus (ilman sairausvakuutusta)

Vakuutustekninen vastuuelka kokonaisuutena laskettuna

Paras estimaatti

Riskimarginaali

Vakuutustekninen vastuuelka – NSLT-sairausvakuutus

Vakuutustekninen vastuuelka kokonaisuutena laskettuna

Paras estimaatti

Riskimarginaali

Vakuutustekninen vastuuelka – henkivakuutus (ilman indeksi- ja sijoitussidonnaisia sopimuksia)

Vakuutustekninen vastuuelka – SLT-sairausvakuutus

Vakuutustekninen vastuuelka kokonaisuutena laskettuna

Paras estimaatti

Riskimarginaali

Vakuutustekninen vastuuelka – henkivakuutus (ilman sairausvakuutusta sekä indeksi- ja sijoitussidonnaisia sopimuksia)

Vakuutustekninen vastuuelka kokonaisuutena laskettuna

Paras estimaatti

Riskimarginaali

Vakuutustekninen vastuuelka – Indeksi- ja sijoitussidonnainen toiminta

Vakuutustekninen vastuuelka kokonaisuutena laskettuna

Paras estimaatti

Riskimarginaali

Ehdolliset velat

Muut varaukset kuin vakuutustekninen vastuuelka

Eläkevelvoitteet

Jälleenvakuuttajilta pidätetyt talletteet

Laskennalliset verovelat

Johdannaiset

Velat luottolaitoksille

Muut rahoitusvelat kuin velat luottolaitoksille

Vakuutusvelat ja velat vakuutusedustajille

Jälleenvakuutusvelat

Velat (ostovelat, ei vakuutuksiin liittyvät)

Etuoikeudeltaan huonommat velat

Omaan perusvarallisuuteen kuulumattomat etuoikeudeltaan huonommat velat

Omaan perusvarallisuuteen kuuluvat etuoikeudeltaan huonommat velat

Muut velat, joita ei ole esitetty muualla

Velat yhteensä

Varojen ja velkojen erotus

	Solvenssi II -arvo
	C0010
R0510	42 236
R0520	37 916
R0530	0
R0540	34 373
R0550	3 542
R0560	4 320
R0570	0
R0580	3 752
R0590	568
R0600	16 446
R0610	0
R0620	0
R0630	0
R0640	0
R0650	16 446
R0660	0
R0670	16 282
R0680	164
R0690	0
R0700	0
R0710	0
R0720	0
R0740	0
R0750	0
R0760	0
R0770	0
R0780	19 081
R0790	0
R0800	0
R0810	0
R0820	1 631
R0830	0
R0840	3 802
R0850	0
R0860	0
R0870	0
R0880	0
R0900	83 196
R1000	158 193

Henkivakuutusten ja SLT-sairausvakuutusten vakuutustekninen vastuuelva

	Indeksi- ja sijoitussidonnainen vakuutus				Muu henkivakuutus			Vahinko- vakuutus- sopimuksiin pohjautuvat ja muihin vakuutus- velvoittisiin kuin sairaus-vakuutus velvoitteisiin liittyvät annuiteetit
	Ylijäämään oikeuttava vakuutus		Optioita ja takuita sisältä- mättömät sopimukset	Optioita tai takuita sisältävät sopimukset		Optioita ja takuita sisältä- mättömät sopimukset	Optioita tai takuita sisältävät sopimukset	
	C0020	C0030	C0040	C0050	C0060	C0070	C0080	C0090
Vakuutustekninen vastuuelva kokonaisuutena laskettuna	R0010	0	0		0			0
Saamiset yhteensä jälleenvakuutus sopimuksista/erillisyhtiöiltä ja rajoitetusta jälleenvakuutuksesta korjattuina ennustetuilla tappioilla, jotka johtuvat vastapuolen maksukyvyttömyydestä ja liittyvät kokonaisuutena laskettuun vakuutustekniseen vastuuelvaan	R0020	0	0		0			0
Vakuutustekninen vastuuelva laskettuna parhaan estimaatin ja riskimarginaalin summana								
Paras estimaatti								
Bruttomääräinen paras estimaatti	R0030	0		0	0		0	16 282
Saamiset yhteensä jälleenvakuutus sopimuksista/erillisyhtiöiltä ja rajoitetusta jälleenvakuutuksesta korjattuina ennustetuilla tappioilla, jotka johtuvat vastapuolen maksukyvyttömyydestä	R0080	0		0	0		0	1 408
Paras estimaatti, josta on vähennetty saamiset jälleenvakuutus sopimuksista/erillisyhtiöiltä ja rajoitetusta jälleenvakuutuksesta	R0090	0		0	0		0	14 874
Riskimarginaali	R0100	0	0		0			164
Vakuutustekninen vastuuelva – Yhteensä	R0200	0	0		0			16 446

Henkivakuutusten ja SLT-sairausvakuutusten vakuutustekninen vastuuelva

Vakuutustekninen vastuuelva kokonaisuutena laskettuna

Saamiset yhteensä jälleenvakuutus sopimuksista/erillisyyhtiöiltä ja rajoitetusta jälleenvakuutuksesta oikaistuina ennustetuilla tappioilla, jotka johtuvat vastapuolen maksukyvyttömyydestä ja liittyvät kokonaisuutena laskettuun vakuutustekniseen vastuuelvaan

Vakuutustekninen vastuuelva laskettuna parhaan estimaatin ja riskimarginaalin summana

Paras estimaatti

Bruttomääräinen paras estimaatti

Saamiset yhteensä jälleenvakuutus sopimuksista/erillisyyhtiöiltä ja rajoitetusta jälleenvakuutuksesta oikaistuina ennustetuilla tappioilla, jotka johtuvat vastapuolen maksukyvyttömyydestä

Paras estimaatti, josta on vähennetty saamiset jälleenvakuutus sopimuksista/erillisyyhtiöiltä ja rajoitetusta jälleenvakuutuksesta – Yhteensä

Riskimarginaali

Vakuutustekninen vastuuelva – Yhteensä

Tuleva jälleenvakuutus	Yhteensä (muu henkivakuutus kuin sairausvakuutus, mukaan lukien sijoitus-sidonnainen vakuutus)	Sairausvakuutus (ensivakuutus)			Vahinkovakuutus sopimuksiin pohjautuvat ja sairausvakuutusvelvoitteisiin liittyvät annuiteetit	Sairausvakuutus (hyväksytty jälleenvakuutus)	Yhteensä (SLT-sairausvakuutus)
		Optioita ja takuita sisältämättömät sopimukset	Optioita tai takuita sisältävät sopimukset				
C0100	C0150	C0160	C0170	C0180	C0190	C0200	C0210
R0010	0	0	0		0	0	0
R0020	0	0	0		0	0	0
R0030	0	16 282		0	0	0	0
R0080	0	1 408		0	0	0	0
R0090	0	14 874		0	0	0	0
R0100	0	164	0		0	0	0
R0200	0	16 446	0		0	0	0

Vakuutustekninen vastuuvulka kokonaisuutena laskettuna

Saamiset yhteensä jälleenvakuutussopimuksista/erillisyyhtiöiltä ja rajoitetusta jälleenvakuutuksesta korjattuina ennustetuilla tappioilla, jotka johtuvat vastapuolen maksukyvyttömyydestä ja liittyvät kokonaisuutena laskettuun vakuutustekniseen vastuuvulkaan

Vakuutustekninen vastuuvulka laskettuna parhaan estimaatin ja riskimarginaalin summana**Paras estimaatti****Vakuutusmaksuvastuu**

Brutto

Saamiset yhteensä jälleenvakuutussopimuksista/erillisyyhtiöiltä ja rajoitetusta jälleenvakuutuksesta korjattuna ennustetuilla tappioilla, jotka johtuvat vastapuolen maksukyvyttömyydestä

Vakuutusmaksuvastuun nettomääräinen paras estimaatti

Korvausvastuu

Brutto

Saamiset yhteensä jälleenvakuutussopimuksista/erillisyyhtiöiltä ja rajoitetusta jälleenvakuutuksesta korjattuna ennustetuilla tappioilla, jotka johtuvat vastapuolen maksukyvyttömyydestä

Korvausvastuun nettomääräinen paras estimaatti

Paras estimaatti yhteensä – brutto**Paras estimaatti yhteensä – netto****Riskimarginaali****Vakuutustekninen vastuuvulka – yhteensä**

Vakuutustekninen vastuuvulka – yhteensä

Saamiset jälleenvakuutussopimuksista/erillisyyhtiöiltä ja rajoitetusta jälleenvakuutuksesta korjattuina ennustetuilla tappioilla, jotka johtuvat vastapuolen maksukyvyttömyydestä – yhteensä

Vakuutustekninen vastuuvulka, josta on vähennetty saamiset jälleenvakuutussopimuksista/erillisyyhtiöiltä ja rajoitetusta jälleenvakuutuksesta – yhteensä

Ensivakuutus ja tuleva suhteellinen jälleenvakuutus						
Sairauskulu- vakuutus	Vakuutus ansiotulon menetyksen varalta	Työtapaturma- vakuutus	Moottori- ajoneuvon liikenne- vakuutus	Muu moottori- ajoneuvojen vakuutus	Meri-, ilmailu- ja kuljetus- vakuutus	
C0020	C0030	C0040	C0050	C0060	C0070	
R0010	0	0	0	0	0	
R0050	0	0	0	0	0	
R0060	510	-45	0	1 505	3 596	189
R0140	-2	0	0	-79	-4	-2
R0150	512	-45	0	1 584	3 600	191
R0160	2 080	1 206	0	8 403	2 788	306
R0240	0	0	0	1 635	0	0
R0250	2 080	1 206	0	6 768	2 788	306
R0260	2 590	1 162	0	9 907	6 384	495
R0270	2 592	1 161	0	8 352	6 388	497
R0280	325	243	0	893	829	224
R0320	2 915	1 405	0	10 800	7 213	719
R0330	-2	0	0	1 556	-4	-2
R0340	2 917	1 404	0	9 245	7 217	721

S.17.01.02

Vahinkovakuutusten vakuutustekninen vastuuvulka

Vakuutustekninen vastuuvulka kokonaisuutena laskettuna

Saamiset yhteensä jälleenvakuutussopimuksista/erillisyyhtiöiltä ja rajoitetusta jälleenvakuutuksesta korjattuna ennustetuilla tappioilla, jotka johtuvat vastapuolen maksukyvyttömyydestä ja liittyvät kokonaisuutena laskettuun vakuutustekniseen vastuuvulkaan

Vakuutustekninen vastuuvulka laskettuna parhaan estimaatin ja riskimarginaalin summana

Paras estimaatti

Vakuutusmaksuvastuu

Brutto

Saamiset yhteensä jälleenvakuutussopimuksista/erillisyyhtiöiltä ja rajoitetusta jälleenvakuutuksesta korjattuna ennustetuilla tappioilla, jotka johtuvat vastapuolen maksukyvyttömyydestä

Vakuutusmaksuvastuun nettomääräinen paras estimaatti

Korvausvastuu

Brutto

Saamiset yhteensä jälleenvakuutussopimuksista/erillisyyhtiöiltä ja rajoitetusta jälleenvakuutuksesta korjattuna ennustetuilla tappioilla, jotka johtuvat vastapuolen maksukyvyttömyydestä

Korvausvastuun nettomääräinen paras estimaatti

Paras estimaatti yhteensä – brutto

Paras estimaatti yhteensä – netto

Riskimarginaali

Vakuutustekninen vastuuvulka – yhteensä

Vakuutustekninen vastuuvulka – yhteensä

Saamiset jälleenvakuutussopimuksista/erillisyyhtiöiltä ja rajoitetusta jälleenvakuutuksesta korjattuna ennustetuilla tappioilla, jotka johtuvat vastapuolen maksukyvyttömyydestä – yhteensä

Vakuutustekninen vastuuvulka, josta on vähennetty saamiset jälleenvakuutussopimuksista/erillisyyhtiöiltä ja rajoitetusta jälleenvakuutuksesta – yhteensä

Ensivakuutus ja tuleva suhteellinen jälleenvakuutus					
Palo- ja muu omaisuusvahinkovakuutus	Yleinen vastuuvakuutus	Luotto- ja takausvakuutus	Oikeusturva-vakuutus	Matka-apuvakuutus	Muut taloudelliset menetykset
C0080	C0090	C0100	C0110	C0120	C0130
R0010	0	0	0	0	0
R0050	0	0	0	0	0
R0060	2 758	128	0	-146	-6
R0140	-116	-1	0	0	-1
R0150	2 874	129	0	-146	-5
R0160	13 069	817	0	855	112
R0240	4 781	0	0	0	0
R0250	8 288	817	0	855	112
R0260	15 827	945	0	709	105
R0270	11 162	946	0	709	107
R0280	1 170	252	0	87	87
R0320	16 997	1 197	0	796	192
R0330	4 665	-1	0	0	-1
R0340	12 332	1 198	0	796	194

S.17.01.02

Vahinkovakuutusten vakuutustekninen vastuuvulka

Vakuutustekninen vastuuvulka kokonaisuutena laskettuna

Saamiset yhteensä jälleenvakuutussopimuksista/erillisyhtiöiltä ja rajoitetusta jälleenvakuutuksesta korjattuna ennustetuilla tappioilla, jotka johtuvat vastapuolen maksukyvyttömyydestä ja liittyvät kokonaisuutena laskettuun vakuutustekniseen vastuuvulkaan

Vakuutustekninen vastuuvulka laskettuna parhaan estimaatin ja riskimarginaalin summana

Paras estimaatti

Vakuutusmaksuvastuu

Brutto

Saamiset yhteensä jälleenvakuutussopimuksista/erillisyhtiöiltä ja rajoitetusta jälleenvakuutuksesta korjattuna ennustetuilla tappioilla, jotka johtuvat vastapuolen maksukyvyttömyydestä

Vakuutusmaksuvastuun nettomääräinen paras estimaatti

Korvausvastuu

Brutto

Saamiset yhteensä jälleenvakuutussopimuksista/erillisyhtiöiltä ja rajoitetusta jälleenvakuutuksesta korjattuna ennustetuilla tappioilla, jotka johtuvat vastapuolen maksukyvyttömyydestä

Korvausvastuun nettomääräinen paras estimaatti

Paras estimaatti yhteensä – brutto

Paras estimaatti yhteensä – netto

Riskimarginaali

Vakuutustekninen vastuuvulka – yhteensä

Vakuutustekninen vastuuvulka – yhteensä

Saamiset jälleenvakuutussopimuksista/erillisyhtiöiltä ja rajoitetusta jälleenvakuutuksesta korjattuna ennustetuilla tappioilla, jotka johtuvat vastapuolen maksukyvyttömyydestä – Yhteensä

Vakuutustekninen vastuuvulka, josta on vähennetty saamiset jälleenvakuutussopimuksista/erillisyhtiöiltä ja rajoitetusta jälleenvakuutuksesta – yhteensä

	Tuleva ei-suhteellinen jälleenvakuutus				Vahinkovakuutusvelvoitteet yhteensä
	Sairausvakuutuksen ei-suhteellinen jälleenvakuutus	Vastuuvakuutuksen ei-suhteellinen jälleenvakuutus	Meri-, ilmailu- ja kuljetusvakuutuksen ei-suhteellinen jälleenvakuutus	Omaisuuksivakuutuksen ei-suhteellinen jälleenvakuutus	
	C0140	C0150	C0160	C0170	C0180
R0010	0	0	0	0	0
R0050	0	0	0	0	0
R0060	0	0	0	0	8 489
R0140	0	0	0	0	-205
R0150	0	0	0	0	8 694
R0160	0	0	0	0	29 636
R0240	0	0	0	0	6 416
R0250	0	0	0	0	23 220
R0260	0	0	0	0	38 125
R0270	0	0	0	0	31 914
R0280	0	0	0	0	4 111
R0320	0	0	0	0	42 236
R0330	0	0	0	0	6 211
R0340	0	0	0	0	36 025

Vahinkovakuutustoiminta yhteensä

Vahingon sattumisvuosi /
vakuutussopimusvuosi

Z0020	1 – Vahingon sattumisvuosi
--------------	----------------------------

Maksetut bruttokorvaukset (ei-kumulatiiviset)

(absoluuttinen määrä)

Vuosi	Kehitysvuosi											Kuluvana vuonna	Kaikkien vuosien summa (kumula- tiivinen)			
	0	1	2	3	4	5	6	7	8	9	10 & +			C0170	C0180	
Aiemmat	R0100											59	R0100	59	59	
N-9	R0160	13 709	5 672	758	274	91	58	38	18	1	2		R0160	2	20 622	
N-8	R0170	14 127	5 599	823	166	170	45	18	16	13			R0170	13	20 976	
N-7	R0180	18 432	6 857	666	181	100	93	67	13				R0180	13	26 409	
N-6	R0190	18 569	6 284	761	410	180	92	52					R0190	52	26 348	
N-5	R0200	17 067	6 378	941	350	122	50						R0200	50	24 908	
N-4	R0210	18 838	7 551	799	209	85							R0210	85	27 481	
N-3	R0220	18 951	7 875	878	374								R0220	374	28 078	
N-2	R0230	21 873	7 471	771									R0230	771	30 115	
N-1	R0240	28 113	9 205										R0240	9 205	37 319	
N	R0250	30 175											R0250	30 175	30 175	
													Yhteensä	R0260	40 799	272 490

S.19.01.21

Vahinkovakuutuskorvaukset

Korvausvastuun bruttomääräinen diskonttaamaton paras estimaatti

(absoluuttinen määrä)

Vuosi	Kehitysvuosi											Vuoden lopussa (diskonttatut tiedot)			
	0	1	2	3	4	5	6	7	8	9	10 & +		C0360		
Aiemmat	R0100											2 461	R0100	1 850	
N-9	R0160	7 094	3 252	1 970	1 456	1 118	862	742	570	469	214		R0160	147	
N-8	R0170	10 205	3 151	1 684	1 307	972	750	621	482	147			R0170	106	
N-7	R0180	11 327	2 588	1 554	1 683	1 395	1 218	1 066	185				R0180	151	
N-6	R0190	10 942	2 608	1 647	1 082	885	650	285					R0190	220	
N-5	R0200	10 654	2 308	1 457	1 168	846	387						R0200	308	
N-4	R0210	10 416	2 378	1 557	1 121	668							R0210	503	
N-3	R0220	11 044	2 840	1 774	852								R0220	682	
N-2	R0230	12 279	2 825	1 222									R0230	1 007	
N-1	R0240	14 343	2 731										R0240	2 451	
N	R0250	21 129											R0250	22 211	
													Yhteensä	R0260	29 636

Oma perusvarallisuus ennen delegoidun asetuksen (EU) 2015/35 68 artiklan mukaisia muilla finanssialoilla olevien omistusyhteyksien vähennyksiä

Osakepääoma (mukaan lukien yrityksen hallussa olevat omat osakkeet)

Omaan pääomaan liittyvä ylikurssirahasto

Takuu- ja pohjarahasto, jäsenten maksuosuudet tai niitä vastaavat oman perusvarallisuuden erät keskinäisten ja niitä vastaavien yritysten osalta

Etuoikeudeltaan huonommat jäsenten keskinäiset rahastot

Ylijäämävarallisuus

Etuoikeutetut osakkeet

Etuoikeutettuihin osakkeisiin liittyvä ylikurssirahasto

Täsmätyserä

Etuoikeudeltaan huonommat velat

Laskennallisten nettoverosaamisten määrä

Muut valvontaviranomaisen omaksi perusvarallisuudeksi hyväksymät erät, joita ei ole esitetty edellä

Tilinpäätöksen oma varallisuus, jota ei saa esittää täsmätyseränä ja joka ei täytä Solvenssi II:n mukaisen oman varallisuuden luokitteluperusteita

Tilinpäätöksen oma varallisuus, jota ei saa esittää täsmätyseränä ja joka ei täytä

Solvenssi II:n mukaisen oman varallisuuden luokitteluperusteita

Vähennykset

Rahoitus- ja luottolaitoksiin oleviin omistusyhteyksiin perustuvat vähennykset

Oma perusvarallisuus yhteensä vähennysten jälkeen**Oma lisävarallisuus**

Maksamaton osakepääoma, joka on maksettava vaadittaessa mutta jota ei ole vielä vaadittu maksettavaksi

Maksamattomat eikä vielä maksettavaksi vaaditut takuu- ja pohjarahasto, jäsenten maksuosuudet tai vastaavat oman perusvarallisuuden erät, jotka on maksettava vaadittaessa, keskinäisten tai niitä vastaavien yritysten osalta

Maksamattomat etuoikeutetut osakkeet, jotka on maksettava vaadittaessa mutta joita ei ole vielä vaadittu maksettaviksi

Oikeudellisesti sitova sitoumus merkitä ja maksaa etuoikeudeltaan huonommat velat vaadittaessa

Direktiivin 2009/138/EY 96 artiklan 2 kohdan nojalla annetut remburssit ja takuut

Muut kuin direktiivin 2009/138/EY 96 artiklan 2 kohdan nojalla annetut remburssit ja takuut

Jäseniltä direktiivin 2009/138/EY 96 artiklan 3 kohdan ensimmäisen alakohdan nojalla vaaditut lisämaksut

Jäseniltä vaaditut lisämaksut – muut kuin direktiivin 2009/138/EY 96 artiklan 3 kohdan ensimmäisessä alakohdassa tarkoitetut

Muu oma lisävarallisuus

Oma lisävarallisuus yhteensä**Käytettävissä oleva ja hyväksyttävä oma varallisuus**

SCR:n täyttämiseksi käytettävissä oleva oma varallisuus yhteensä

MCR:n täyttämiseksi käytettävissä oleva oma varallisuus yhteensä

SCR:n täyttämiseksi hyväksyttävä oma varallisuus yhteensä

MCR:n täyttämiseksi hyväksyttävä oma varallisuus yhteensä

SCR**MCR****Hyväksyttävän oman varallisuuden ja SCR:n suhdeluku****Hyväksyttävän oman varallisuuden ja MCR:n suhdeluku****Täsmätyserä**

Varojen ja velkojen erotus

Omat osakkeet (suorassa ja välillisessä omistuksessa olevat)

Odotettavissa olevat osingot, voitonjatot ja maksut

Muut oman perusvarallisuuden erät

Vastaavuuskorjauskantojen ja erillään pidettävien rahastojen rajoitetusti käytettävissä olevista oman varallisuuden eristä johtuvat korjaukset

Täsmätyserä**Odotettavissa olevat voitot**

Tuleviin vakuutusmaksuihin sisältyvät odotettavissa olevat voitot (EPIFP) – Henkivakuutus

Tuleviin vakuutusmaksuihin sisältyvät odotettavissa olevat voitot (EPIFP) – Vahinkovakuutus

Tuleviin vakuutusmaksuihin sisältyvät odotettavissa olevat voitot (EPIFP) yhteensä

	Yhteensä	Luokka 1 (T1) – käytettävissä rajoituksetta	Luokka 1 (T1) – käytettävissä rajoitetusti	Luokka 2 (T2)	Luokka 3 (T3)
	C0010	C0020	C0030	C0040	C0050
R0010	0	0		0	
R0030	0	0		0	
R0040	14 619	14 619		0	
R0050	0		0	0	0
R0070	0	0			
R0090	0		0	0	0
R0110	0		0	0	0
R0130	143 503	143 503			
R0140	0		0	0	0
R0160	0				
R0180	0	0	0	0	0
R0220	0				
R0230	0	0	0	0	
R0290	158 122	158 122	0	0	0
R0300	0			0	
R0310	0			0	
R0320	0			0	0
R0330	0			0	0
R0340	0			0	
R0350	0			0	0
R0360	0			0	
R0370	0			0	
R0390	0			0	0

	Yhteensä	Luokka 1 (T1) – käytettävissä rajoituksetta	Luokka 1 (T1) – käytettävissä rajoitetusti	Luokka 2 (T2)	Luokka 3 (T3)
	C0010	C0020	C0030	C0040	C0050
R0400	0			0	0
R0500	158 122	158 122	0	0	0
R0510	158 122	158 122	0	0	
R0540	158 122	158 122	0	0	0
R0550	158 122	158 122	0	0	
R0580	62 974				
R0600	15 743				
R0620	251,09 %				
R0640	1 004,40 %				

C0060

R0700	158 193				
R0710	0				
R0720	71				
R0730	14 619				
R0740	0				
R0760	143 503				
R0770	0				
R0780	2 004				
R0790	2 004				

S.25.01.21

Vakavaraisuuspääomavaatimus (SCR) – standardikaavaa käyttävät yritykset

Perus-SCR

Markkinariski
 Vastapuoliriski
 Henkivakuutusriski
 Sairausvakuutusriski
 Vahinkovakuutusriski
 Hajautus
 Aineettomien hyödykkeiden riski

Perus-SCR

Vakavaraisuuspääomavaatimuksen (SCR) laskenta

Operatiivinen riski
 Vakuutustekniseen vastuuelkaan liittyvä tappioiden vaimennusvaikutus
 Laskennallisiin veroihin liittyvä tappioiden vaimennusvaikutus
 Direktiivin 2003/41/EY 4 artiklan mukaisesti harjoitettavan liiketoiminnan pääomavaatimus

SCR, ilman pääomavaatimuksen korotuksia

Jo tehdyt pääomavaatimuksen korotukset
 joista jo tehdyt pääomavaatimuksen korotukset - 37 artiklan 1 kohdan tyyppi a
 joista jo tehdyt pääomavaatimuksen korotukset - 37 artiklan 1 kohdan tyyppi b
 joista jo tehdyt pääomavaatimuksen korotukset - 37 artiklan 1 kohdan tyyppi c
 joista jo tehdyt pääomavaatimuksen korotukset - 37 artiklan 1 kohdan tyyppi d

SCR

SCR:ää koskevat muut tiedot

Duraatiopohjainen osakeriski - alariskiosion pääomavaatimus
 Jäljellä olevan osan nimellisten SCR:ien kokonaismäärä
 Erillään pidettäviä rahastoja koskevien nimellisten SCR:ien kokonaismäärä
 Vastaavuuskorjauksentojen nimellisten SCR:ien kokonaismäärä
 Erillään pidettävien rahastojen nimellisten SCR:ien yhdistämisestä johtuvat hajautusvaikutukset 304 artiklaa varten

Verokantaa koskeava lähestymistapa

Keskimääräiseen verokantaan pohjautuva lähestymistapa

Laskennallisiin veroihin liittyvän tappioiden vaimennusvaikutuksen laskenta

Laskennallisiin veroihin liittyvä tappioiden vaimennusvaikutus
 Laskennallisten verovelkojen tuloutuksella perusteltu laskennallisiin veroihin liittyvä tappioiden vaimennusvaikutus
 Todennäköisellä tulevalla verotettavalla taloudellisella voitolla perusteltu laskennallisiin veroihin liittyvä tappioiden vaimennusvaikutus
 Tappiontasauksella perusteltu laskennallisiin veroihin liittyvä tappioiden vaimennusvaikutus, kuluva vuosi
 Tappiontasauksella perusteltu laskennallisiin veroihin liittyvä tappioiden vaimennusvaikutus, tulevat vuodet
 Laskennallisiin veroihin liittyvän tappioiden vaimennusvaikutuksen enimmäismäärä

	Brutto-SCR	Yritys-kohtaiset parametrit	Yksinker-taistukset
	C0110	C0090	C0120
R0010	69 718		
R0020	3 196		
R0030	948	ei mitään	
R0040	2 716	ei mitään	
R0050	14 257	ei mitään	
R0060	-14 211		
R0070	0		
R0100	76 624		

	C0100
R0130	2 094
R0140	0
R0150	-15 743
R0160	0
R0200	62 974
R0210	0
R0211	
R0212	
R0213	
R0214	
R0220	62 974
R0400	0
R0410	0
R0420	0
R0430	0
R0440	0

	Kyllä/Ei
	C0109
R0590	Kyllä

	Laskennallisiin veroihin liittyvä tappioiden vaimennusvaikutus
	C0130
R0640	-15 743
R0650	-15 743
R0660	
R0670	
R0680	
R0690	-15 743

LähiTapiola Pohjanmaa

S.28.01.01

Vähimmäispääomavaatimus (MCR) – Vain henkivakuutus- tai vahinkovakuutustoiminta tai jälleenvakuutustoiminta

Vahinkovakuutus- ja vahinkojälleenvakuutusvelvoitteisiin sovellettava lineaarisen kaavan osa

MCR_{NL} Tulos

	C0010
R0010	8 223

Sairauskuluvakuutus ja suhteellinen jälleenvakuutus
 Vakuutus ansiotulon menetyksen varalta ja suhteellinen jälleenvakuutus
 Työtapaturvavakuutus ja suhteellinen jälleenvakuutus
 Moottorijoneuvon vastuuvakuutus ja suhteellinen jälleenvakuutus
 Muu moottorijoneuvovakuutus ja suhteellinen jälleenvakuutus
 Meri-, ilmailu- ja kuljetusvakuutus ja suhteellinen jälleenvakuutus
 Palo- ja muu omaisuusvahinkovakuutus ja suhteellinen jälleenvakuutus
 Yleinen vastuuvakuutus ja suhteellinen jälleenvakuutus
 Luotto- ja takausvakuutus ja suhteellinen jälleenvakuutus
 Oikeusturvavakuutus ja suhteellinen jälleenvakuutus
 Matka-apuvakuutus ja suhteellinen jälleenvakuutus
 Vakuutus muiden taloudellisten menetysten varalta ja suhteellinen jälleenvakuutus
 Sairausvakuutuksen ei-suhteellinen jälleenvakuutus
 Vastuuvakuutuksen ei-suhteellinen jälleenvakuutus
 Meri-, ilmailu- ja kuljetusvakuutuksen ei-suhteellinen jälleenvakuutus
 Omaisuusvakuutuksen ei-suhteellinen jälleenvakuutus

	Nettomääräinen (vähennettynä jälleenvakuutus- sopimusten/erillis- yhtiöiden osuudella) paras estimaatti ja vakuutustekninen vastuuvetka kokonaisuutena laskettuna	Nettomääräinen (vähennettynä jälleenvakuutus- sopimusten osuudella) vakuutusmaksutulo viimeisten 12 kuukauden ajalta
	C0020	C0030
R0020	2 592	10 101
R0030	1 162	1 432
R0040	0	0
R0050	8 352	14 687
R0060	6 388	17 866
R0070	497	1 479
R0080	11 163	20 082
R0090	946	1 833
R0100	0	0
R0110	709	1 616
R0120	0	0
R0130	107	700
R0140	0	0
R0150	0	0
R0160	0	0
R0170	0	0

Henkivakuutus- ja henkijälleenvakuutusvelvoitteisiin sovellettava lineaarisen kaavan osa

MCR_L Tulos

	C0040
R0200	312

Oikeuden ylijäämään sisältävät velvoitteet – taatut etuudet
 Oikeuden ylijäämään sisältävät velvoitteet – tulevat harkinnanvaraiset lisäetuudet
 Indeks- ja sijoitussidonnaiset vakuutusvelvoitteet
 Muut henki(jälleenvakuutus- ja sairaus(jälleenvakuutusvelvoitteet
 Kaikkien henki(jälleenvakuutusvelvoitteiden riskisumma yhteensä

	Nettomääräinen (vähennettynä jälleenvakuutus- sopimusten/erillis- yhtiöiden osuudella) paras estimaatti ja vakuutustekninen vastuuvetka kokonaisuutena laskettuna	Nettomääräinen (vähennettynä jälleenvakuutus- sopimusten/erillis- yhtiöiden osuudella) kokonaisriskisumma
	C0050	C0060
R0210	0	
R0220	0	
R0230	0	
R0240	14 874	
R0250		0

Kokonais-MCR:n laskenta

Lineaarinen MCR

SCR

MCR:n enimmäistaso

MCR:n vähimmäistaso

Yhdistetty MCR

MCR:n absoluuttinen vähimmäistaso

Vähimmäispääomavaatimus

	C0070
R0300	8 536
R0310	62 974
R0320	28 338
R0330	15 743
R0340	15 743
R0350	4 000
	C0070
R0400	15 743

LähiTapiola Pohjoinen

Vakavaraisuutta ja taloudellista tilaa koskevan kertomuksen liitteet

Yhtiö julkaisee osana LähiTapiola-ryhmän vakavaraisuutta ja taloudellista tilaa koskevaa kertomusta Solvenssi II -vakavaraisuussäätelyn mukaisesti seuraavat raportointitaulukot 31.12.2025 tilanteessa:

S.02.01.02	Tase
S.05.01.02	Vakuutusmaksut, korvaukset ja kulut vakuutuslajeittain
S.12.01.02	Henkivakuutusten ja SLT-sairausvakuutusten vakuutustekninen vastuovelka
S.17.01.02	Vahinkovakuutusten vakuutustekninen vastuovelka
S.19.01.21	Vahinkovakuutuskorvaukset
S.23.01.01	Oma varallisuus
S.25.01.21	Vakavaraisuuspääomavaatimus (SCR) – Standardikaavaa käyttävät yritykset
S.28.01.01	Vähimmäispääomavaatimus (MCR) – Vain henkivakuutus- tai vahinkovakuutustoiminta tai jälleenvakuutustoiminta

Esitetyt luvut ovat tuhansia euroja.



S.02.01.02

Tase

Varat

Aineettomat hyödykkeet

Laskennalliset verosaamiset

Eläke-etuksien ylijäämä

Aineelliset käyttöomaisuushyödykkeet (omassa käytössä)

Sijoitukset (muut kuin indeksi- ja sijoitussidonnaisiin sopimusten katteena olevat varat)

 Kiinteistöt (muut kuin omassa käytössä olevat)

 Omistussuudet sidosyrityksissä, mukaan lukien omistusyhteydet

 Osakkeet

 Osakkeet – listatut

 Osakkeet – listaamattomat

Joukkovelkakirjalainat

 Valtion joukkovelkakirjalainat

 Yrityslainat

 Strukturoidut velkakirjat

 Vakuudelliset arvopaperit

Yhteistä sijoitustoimintaa harjoittavat yritykset

Johdannaiset

Talletukset, jotka eivät kuulu muihin rahavaroihin

Muut sijoitukset

Indeksi- ja sijoitussidonnaisten sopimusten katteena olevat varat

Kiinnelainat ja muut lainat

 Lainat, joiden vakuutena on vakuutus sopimus

 Kiinnelainat ja muut lainat yksityishenkilöille

 Muut kiinnelainat ja lainat

Jälleenvakuutus sopimuksista olevat saamiset:

 Vahinkovakuutus ja NSLT-sairausvakuutus

 Vahinkovakuutus, ilman sairausvakuutusta

 NSLT-sairausvakuutus

 Henkivakuutus ja SLT-sairausvakuutus, ilman sairausvakuutusta ja indeksi- ja sijoitussidonnaisia sopimuksia

 SLT-sairausvakuutus

 Henkivakuutus, ilman sairausvakuutusta ja indeksi- ja sijoitussidonnaisia sopimuksia

 Indeksi- ja sijoitussidonnainen henkivakuutus

Jälleenvakuutustalletteet

Vakuutus saamiset ja saamiset vakuutus edustajilta

Saamiset jälleenvakuutus toiminnasta

Muut saamiset (myyntisaamiset, ei vakuutuksiin liittyvät)

Omat osakkeet (suorassa omistuksessa olevat)

Oman varallisuuden eriin tai maksettaviksi määrättyihin, mutta vielä maksamattomiin takuu- ja pohjarahastoon liittyvät saamiset

Rahavarat

Kaikki muut varat, joita ei ole esitetty muualla

Varat yhteensä

	Solvenssi II -arvo
	C0010
R0030	0
R0040	0
R0050	0
R0060	3 139
R0070	345 256
R0080	7 232
R0090	7 002
R0100	0
R0110	0
R0120	0
R0130	2 357
R0140	0
R0150	2 357
R0160	0
R0170	0
R0180	328 665
R0190	0
R0200	0
R0210	0
R0220	0
R0230	0
R0240	0
R0250	0
R0260	0
R0270	4 973
R0280	2 757
R0290	2 761
R0300	-4
R0310	2 216
R0320	0
R0330	2 216
R0340	0
R0350	0
R0360	547
R0370	822
R0380	3 428
R0390	0
R0400	0
R0410	8 201
R0420	0
R0500	366 366

S.02.01.02

Tase

Velat

Vakuutustekninen vastuuelka – vahinkovakuutus

Vakuutustekninen vastuuelka – vahinkovakuutus (ilman sairausvakuutusta)

Vakuutustekninen vastuuelka kokonaisuutena laskettuna

Paras estimaatti

Riskimarginaali

Vakuutustekninen vastuuelka – NSLT-sairausvakuutus

Vakuutustekninen vastuuelka kokonaisuutena laskettuna

Paras estimaatti

Riskimarginaali

Vakuutustekninen vastuuelka – henkivakuutus (ilman indeksi- ja sijoitussidonnaisia sopimuksia)

Vakuutustekninen vastuuelka – SLT-sairausvakuutus

Vakuutustekninen vastuuelka kokonaisuutena laskettuna

Paras estimaatti

Riskimarginaali

Vakuutustekninen vastuuelka – henkivakuutus (ilman sairausvakuutusta sekä indeksi- ja sijoitussidonnaisia sopimuksia)

Vakuutustekninen vastuuelka kokonaisuutena laskettuna

Paras estimaatti

Riskimarginaali

Vakuutustekninen vastuuelka – Indeksi- ja sijoitussidonnainen toiminta

Vakuutustekninen vastuuelka kokonaisuutena laskettuna

Paras estimaatti

Riskimarginaali

Ehdolliset velat

Muut varaukset kuin vakuutustekninen vastuuelka

Eläkevelvoitteet

Jälleenvakuuttajilta pidätetyt talletteet

Laskennalliset verovelat

Johdannaiset

Velat luottolaitoksille

Muut rahoitusvelat kuin velat luottolaitoksille

Vakuutusvelat ja velat vakuutusedustajille

Jälleenvakuutusvelat

Velat (ostovelat, ei vakuutuksiin liittyvät)

Etuoikeudeltaan huonommat velat

Omaan perusvarallisuuteen kuulumattomat etuoikeudeltaan huonommat velat

Omaan perusvarallisuuteen kuuluvat etuoikeudeltaan huonommat velat

Muut velat, joita ei ole esitetty muualla

Velat yhteensä

Varojen ja velkojen erotus

	Solvenssi II -arvo
	C0010
R0510	57 802
R0520	45 487
R0530	0
R0540	39 533
R0550	5 955
R0560	12 315
R0570	0
R0580	11 097
R0590	1 218
R0600	56 078
R0610	14
R0620	0
R0630	13
R0640	0
R0650	56 064
R0660	0
R0670	55 385
R0680	679
R0690	0
R0700	0
R0710	0
R0720	0
R0740	0
R0750	0
R0760	0
R0770	0
R0780	27 136
R0790	0
R0800	0
R0810	0
R0820	2 067
R0830	0
R0840	5 056
R0850	0
R0860	0
R0870	0
R0880	0
R0900	148 139
R1000	218 227

Henkivakuutusten ja SLT-sairausvakuutusten vakuutustekninen vastuuelva

	Indeksi- ja sijoitussidonnainen vakuutus			Muu henkivakuutus			Vahinko- vakuutus- sopimuksiin pohjautuvat ja muihin vakuutus- velvoittisiin kuin sairaus-vakuutus velvoitteisiin liittyvät annuiteetit	
	Ylijäämään oikeuttava vakuutus	Optioita ja takuita sisältä- mättömät sopimukset	Optioita tai takuita sisältävät sopimukset	Optioita ja takuita sisältä- mättömät sopimukset	Optioita tai takuita sisältävät sopimukset			
	C0020	C0030	C0040	C0050	C0060	C0070	C0080	C0090
Vakuutustekninen vastuuelva kokonaisuutena laskettuna	R0010	0	0		0			0
Saamiset yhteensä jälleenvakuutus sopimuksista/erillisyhtiöiltä ja rajoitetusta jälleenvakuutuksesta korjattuina ennustetuilla tappioilla, jotka johtuvat vastapuolen maksukyvyttömyydestä ja liittyvät kokonaisuutena laskettuun vakuutustekniseen vastuuelvaan	R0020	0	0		0			0
Vakuutustekninen vastuuelva laskettuna parhaan estimaatin ja riskimarginaalin summana								
Paras estimaatti								
Bruttomääräinen paras estimaatti	R0030	0	0	0		0	0	55 385
Saamiset yhteensä jälleenvakuutus sopimuksista/erillisyhtiöiltä ja rajoitetusta jälleenvakuutuksesta korjattuina ennustetuilla tappioilla, jotka johtuvat vastapuolen maksukyvyttömyydestä	R0080	0	0	0		0	0	2 216
Paras estimaatti, josta on vähennetty saamiset jälleenvakuutus sopimuksista/erillisyhtiöiltä ja rajoitetusta jälleenvakuutuksesta	R0090	0	0	0		0	0	53 169
Riskimarginaali	R0100	0	0		0			679
Vakuutustekninen vastuuelva – Yhteensä	R0200	0	0		0			56 064

Henkivakuutusten ja SLT-sairausvakuutusten vakuutustekninen vastuuelva

Vakuutustekninen vastuuelva kokonaisuutena laskettuna

Saamiset yhteensä jälleenvakuutus- ja erillisyyhtiöiltä ja rajoitetusta jälleenvakuutuksesta oikaistuina ennustetuilla tappioilla, jotka johtuvat vastapuolen maksukyvyttömyydestä ja liittyvät kokonaisuutena laskettuun vakuutustekniseen vastuuelvaan

Vakuutustekninen vastuuelva laskettuna parhaan estimaatin ja riskimarginaalin summana

Paras estimaatti

Bruttomääräinen paras estimaatti

Saamiset yhteensä jälleenvakuutus- ja erillisyyhtiöiltä ja rajoitetusta jälleenvakuutuksesta oikaistuina ennustetuilla tappioilla, jotka johtuvat vastapuolen maksukyvyttömyydestä

Paras estimaatti, josta on vähennetty saamiset jälleenvakuutus- ja erillisyyhtiöiltä ja rajoitetusta jälleenvakuutuksesta – Yhteensä

Riskimarginaali

Vakuutustekninen vastuuelva – Yhteensä

Tuleva jälleenvakuutus	Yhteensä (muu henkivakuutus kuin sairausvakuutus, mukaan lukien sijoitus-sidonnainen vakuutus)	Sairausvakuutus (ensivakuutus)			Vahinkovakuutus-sopimuksiin pohjautuvat ja sairausvakuutusvelvoitteisiin liittyvät annuiteetit	Sairausvakuutus (hyväksytty jälleenvakuutus)	Yhteensä (SLT-sairausvakuutus)
		Optioita ja takuita sisältämättömät sopimukset	Optioita tai takuita sisältävät sopimukset				
C0100	C0150	C0160	C0170	C0180	C0190	C0200	C0210
R0010	0	0	0		0	0	0
R0020	0	0	0		0	0	0
R0030	0	55 385		0	0	13	13
R0080	0	2 216		0	0	0	0
R0090	0	53 169		0	0	13	13
R0100	0	679	0		0	0	0
R0200	0	56 064	0		13	0	13

Vakuutustekninen vastuuvulka kokonaisuutena laskettuna

Saamiset yhteensä jälleenvakuutussopimuksista/erillisyyhtiöiltä ja rajoitetusta jälleenvakuutuksesta korjattuina ennustetuilla tappioilla, jotka johtuvat vastapuolen maksukyvyttömyydestä ja liittyvät kokonaisuutena laskettuun vakuutustekniseen vastuuvulkaan

Vakuutustekninen vastuuvulka laskettuna parhaan estimaatin ja riskimarginaalin summana**Paras estimaatti****Vakuutusmaksuvastuu**

Brutto

Saamiset yhteensä jälleenvakuutussopimuksista/erillisyyhtiöiltä ja rajoitetusta jälleenvakuutuksesta korjattuna ennustetuilla tappioilla, jotka johtuvat vastapuolen maksukyvyttömyydestä

Vakuutusmaksuvastuun nettomääräinen paras estimaatti

Korvausvastuu

Brutto

Saamiset yhteensä jälleenvakuutussopimuksista/erillisyyhtiöiltä ja rajoitetusta jälleenvakuutuksesta korjattuna ennustetuilla tappioilla, jotka johtuvat vastapuolen maksukyvyttömyydestä

Korvausvastuun nettomääräinen paras estimaatti

Paras estimaatti yhteensä – brutto**Paras estimaatti yhteensä – netto****Riskimarginaali****Vakuutustekninen vastuuvulka – yhteensä**

Vakuutustekninen vastuuvulka – yhteensä

Saamiset jälleenvakuutussopimuksista/erillisyyhtiöiltä ja rajoitetusta jälleenvakuutuksesta korjattuina ennustetuilla tappioilla, jotka johtuvat vastapuolen maksukyvyttömyydestä – yhteensä

Vakuutustekninen vastuuvulka, josta on vähennetty saamiset jälleenvakuutussopimuksista/erillisyyhtiöiltä ja rajoitetusta jälleenvakuutuksesta – yhteensä

Ensivakuutus ja tuleva suhteellinen jälleenvakuutus					
Sairauskulu- vakuutus	Vakuutus ansiotulon menetyksen varalta	Työtapaturma- vakuutus	Moottori- ajoneuvon liikenne- vakuutus	Muu moottori- ajoneuvojen vakuutus	Meri-, ilmailu- ja kuljetus- vakuutus
C0020	C0030	C0040	C0050	C0060	C0070
R0010	0	0	0	0	0
R0050	0	0	0	0	0
R0060	3 231	467	0	1 132	4 471
R0140	-4	0	0	-70	-6
R0150	3 235	467	0	1 202	4 477
R0160	4 490	2 910	0	14 451	2 422
R0240	0	0	0	2 095	0
R0250	4 490	2 910	0	12 356	2 422
R0260	7 721	3 376	0	15 583	6 893
R0270	7 725	3 377	0	13 558	6 899
R0280	606	611	0	1 547	1 305
R0320	8 327	3 987	0	17 130	8 198
R0330	-4	0	0	2 025	-6
R0340	8 331	3 988	0	15 105	8 204

Vakuutustekninen vastuuvulka kokonaisuutena laskettuna

Saamiset yhteensä jälleenvakuutussopimuksista/erillisyyhtiöiltä ja rajoitetusta jälleenvakuutuksesta korjattuna ennustetuilla tappioilla, jotka johtuvat vastapuolen maksukyvyttömyydestä ja liittyvät kokonaisuutena laskettuun vakuutustekniseen vastuuvulkaan

Vakuutustekninen vastuuvulka laskettuna parhaan estimaatin ja riskimarginaalin summana**Paras estimaatti****Vakuutusmaksuvastuu**

Brutto

Saamiset yhteensä jälleenvakuutussopimuksista/erillisyyhtiöiltä ja rajoitetusta jälleenvakuutuksesta korjattuna ennustetuilla tappioilla, jotka johtuvat vastapuolen maksukyvyttömyydestä

Vakuutusmaksuvastuun nettomääräinen paras estimaatti

Korvausvastuu

Brutto

Saamiset yhteensä jälleenvakuutussopimuksista/erillisyyhtiöiltä ja rajoitetusta jälleenvakuutuksesta korjattuna ennustetuilla tappioilla, jotka johtuvat vastapuolen maksukyvyttömyydestä

Korvausvastuun nettomääräinen paras estimaatti

Paras estimaatti yhteensä – brutto**Paras estimaatti yhteensä – netto****Riskimarginaali****Vakuutustekninen vastuuvulka – yhteensä**

Vakuutustekninen vastuuvulka – yhteensä

Saamiset jälleenvakuutussopimuksista/erillisyyhtiöiltä ja rajoitetusta jälleenvakuutuksesta korjattuna ennustetuilla tappioilla, jotka johtuvat vastapuolen maksukyvyttömyydestä – yhteensä

Vakuutustekninen vastuuvulka, josta on vähennetty saamiset jälleenvakuutussopimuksista/erillisyyhtiöiltä ja rajoitetusta jälleenvakuutuksesta – yhteensä

Ensivakuutus ja tuleva suhteellinen jälleenvakuutus					
Palo- ja muu omaisuusvahinkovakuutus	Yleinen vastuuvakuutus	Luotto- ja takausvakuutus	Oikeusturvakvakuutus	Matka-apuvakuutus	Muut taloudelliset menetykset
C0080	C0090	C0100	C0110	C0120	C0130
R0010	0	0	0	0	0
R0050	0	0	0	0	0
R0060	2 516	25	0	319	36
R0140	-179	-1	0	0	-1
R0150	2 695	26	0	319	37
R0160	10 290	1 190	0	2 086	402
R0240	927	0	0	0	0
R0250	9 363	1 190	0	2 086	402
R0260	12 806	1 215	0	2 405	438
R0270	12 058	1 216	0	2 405	439
R0280	2 039	530	0	167	158
R0320	14 845	1 745	0	2 572	596
R0330	748	-1	0	0	-1
R0340	14 097	1 746	0	2 572	597

Vakuutustekninen vastuuvulka kokonaisuutena laskettuna

Saamiset yhteensä jälleenvakuutussopimuksista/erillisyhtiöiltä ja rajoitetusta jälleenvakuutuksesta korjattuna ennustetuilla tappioilla, jotka johtuvat vastapuolen maksukyvyttömyydestä ja liittyvät kokonaisuutena laskettuun vakuutustekniseen vastuuvulkaan

Vakuutustekninen vastuuvulka laskettuna parhaan estimaatin ja riskimarginaalin summana**Paras estimaatti****Vakuutusmaksuvastuu**

Brutto

Saamiset yhteensä jälleenvakuutussopimuksista/erillisyhtiöiltä ja rajoitetusta jälleenvakuutuksesta korjattuna ennustetuilla tappioilla, jotka johtuvat vastapuolen maksukyvyttömyydestä
Vakuutusmaksuvastuun nettomääräinen paras estimaatti

Korvausvastuu

Brutto

Saamiset yhteensä jälleenvakuutussopimuksista/erillisyhtiöiltä ja rajoitetusta jälleenvakuutuksesta korjattuna ennustetuilla tappioilla, jotka johtuvat vastapuolen maksukyvyttömyydestä
Korvausvastuun nettomääräinen paras estimaatti

Paras estimaatti yhteensä – brutto**Paras estimaatti yhteensä – netto****Riskimarginaali****Vakuutustekninen vastuuvulka – yhteensä**

Vakuutustekninen vastuuvulka – yhteensä

Saamiset jälleenvakuutussopimuksista/erillisyhtiöiltä ja rajoitetusta jälleenvakuutuksesta korjattuna ennustetuilla tappioilla, jotka johtuvat vastapuolen maksukyvyttömyydestä – Yhteensä

Vakuutustekninen vastuuvulka, josta on vähennetty saamiset jälleenvakuutussopimuksista/erillisyhtiöiltä ja rajoitetusta jälleenvakuutuksesta – yhteensä

Tuleva ei-suhteellinen jälleenvakuutus					Vahinkovakuutusvelvoitteet yhteensä
Sairausvakuutuksen ei-suhteellinen jälleenvakuutus	Vastuuvakuutuksen ei-suhteellinen jälleenvakuutus	Meri-, ilmailu- ja kuljetusvakuutuksen ei-suhteellinen jälleenvakuutus	Omaisuuksivakuutuksen ei-suhteellinen jälleenvakuutus		
C0140	C0150	C0160	C0170	C0180	
R0010	0	0	0	0	0
R0050	0	0	0	0	0
R0060	0	0	0	0	12 274
R0140	0	0	0	0	-264
R0150	0	0	0	0	12 538
R0160	0	0	0	0	38 356
R0240	0	0	0	0	3 022
R0250	0	0	0	0	35 334
R0260	0	0	0	0	50 630
R0270	0	0	0	0	47 872
R0280	0	0	0	0	7 172
R0320	0	0	0	0	57 802
R0330	0	0	0	0	2 758
R0340	0	0	0	0	55 044

LähiTapiola Pohjoinen

S.19.01.21

Vahinkovakuutuskorvaukset

Vahinkovakuutustoiminta yhteensä

Vahingon sattumisvuosi /
vakuutussopimusvuosi

Z0020	1 – Vahingon sattumisvuosi
--------------	----------------------------

Maksetut bruttokorvaukset (ei-kumulatiiviset)

(absoluuttinen määrä)

Vuosi	Kehitysvuosi											Kuluvana vuonna	Kaikkien vuosien summa (kumula- tiivinen)			
	0	1	2	3	4	5	6	7	8	9	10 & +			C0170	C0180	
Aiemmat	R0100											235	R0100	235	235	
N-9	R0160	20 942	5 283	981	351	246	119	69	41	97	22		R0160	22	28 151	
N-8	R0170	25 384	8 262	1 323	513	165	38	57	5	6			R0170	6	35 752	
N-7	R0180	31 636	8 424	1 081	416	297	219	240	11				R0180	11	42 325	
N-6	R0190	30 701	8 530	1 168	512	203	164	82					R0190	82	41 360	
N-5	R0200	30 840	8 230	1 622	1 297	408	250						R0200	250	42 647	
N-4	R0210	35 757	9 886	2 164	798	353							R0210	353	48 957	
N-3	R0220	33 467	10 671	1 526	463								R0220	463	46 126	
N-2	R0230	38 448	11 183	1 198									R0230	1 198	50 829	
N-1	R0240	42 485	13 740										R0240	13 740	56 225	
N	R0250	41 842											R0250	41 842	41 842	
													Yhteensä	R0260	58 203	434 449

S.19.01.21

Vahinkovakuutuskorvaukset

Korvausvastuun bruttomääräinen diskonttaamaton paras estimaatti

(absoluuttinen määrä)

Vuosi	Kehitysvuosi											Vuoden lopussa (diskonttatut tiedot)			
	0	1	2	3	4	5	6	7	8	9	10 & +				
Aiemmat	R0100	R0100	R0100	R0100	R0100	R0100	R0100	R0100	R0100	R0100	R0100	4 254	R0100	3 287	
N-9	R0160	9 237	5 352	3 687	2 644	1 977	1 527	1 298	1 033	902	547		R0160	446	
N-8	R0170	14 729	5 216	3 189	2 259	1 643	1 207	986	816	361			R0170	285	
N-7	R0180	16 147	4 492	2 995	2 197	1 814	1 365	1 078	495				R0180	434	
N-6	R0190	16 188	4 696	2 766	1 922	1 551	1 184	676					R0190	552	
N-5	R0200	15 154	4 502	2 893	2 329	1 835	1 005						R0200	863	
N-4	R0210	16 219	4 383	2 790	1 886	1 367							R0210	1 056	
N-3	R0220	17 563	4 848	2 643	1 622								R0220	1 291	
N-2	R0230	19 210	4 798	2 499									R0230	2 108	
N-1	R0240	21 232	5 593										R0240	5 103	
N	R0250	22 680											R0250	22 933	
													Yhteensä	R0260	38 356

Oma perusvarallisuus ennen delegoidun asetuksen (EU) 2015/35 68 artiklan mukaisia muilla finanssialoilla olevien omistusyhteyksien vähennyksiä

Osakepääoma (mukaan lukien yrityksen hallussa olevat omat osakkeet)

Omaan pääomaan liittyvä ylikurssirahasto

Takuu- ja pohjarahasto, jäsenten maksuosuudet tai niitä vastaavat oman perusvarallisuuden erät keskinäisten ja niitä vastaavien yritysten osalta

Etuoikeudeltaan huonommat jäsenten keskinäiset rahastot

Ylijäämävarallisuus

Etuoikeutetut osakkeet

Etuoikeutettuihin osakkeisiin liittyvä ylikurssirahasto

Täsmätyserä

Etuoikeudeltaan huonommat velat

Laskennallisten nettoverosaamisten määrä

Muut valvontaviranomaisen omaksi perusvarallisuudeksi hyväksymät erät, joita ei ole esitetty edellä

Tilinpäätöksen oma varallisuus, jota ei saa esittää täsmätyseränä ja joka ei täytä Solvenssi II:n mukaisen oman varallisuuden luokitteluperusteita

Tilinpäätöksen oma varallisuus, jota ei saa esittää täsmätyseränä ja joka ei täytä

Solvenssi II:n mukaisen oman varallisuuden luokitteluperusteita

Vähennykset

Rahoitus- ja luottolaitoksiin oleviin omistusyhteyksiin perustuvat vähennykset

Oma perusvarallisuus yhteensä vähennysten jälkeen**Oma lisävarallisuus**

Maksamaton osakepääoma, joka on maksettava vaadittaessa mutta jota ei ole vielä vaadittu maksettavaksi

Maksamattomat eikä vielä maksettavaksi vaaditut takuu- ja pohjarahasto, jäsenten maksuosuudet tai vastaavat oman perusvarallisuuden erät, jotka on maksettava vaadittaessa, keskinäisten tai niitä vastaavien yritysten osalta

Maksamattomat etuoikeutetut osakkeet, jotka on maksettava vaadittaessa mutta joita ei ole vielä vaadittu maksettaviksi

Oikeudellisesti sitova sitoumus merkitä ja maksaa etuoikeudeltaan huonommat velat vaadittaessa

Direktiivin 2009/138/EY 96 artiklan 2 kohdan nojalla annetut remburssit ja takuut

Muut kuin direktiivin 2009/138/EY 96 artiklan 2 kohdan nojalla annetut remburssit ja takuut

Jäseniltä direktiivin 2009/138/EY 96 artiklan 3 kohdan ensimmäisen alakohdan nojalla vaaditut lisämaksut

Jäseniltä vaaditut lisämaksut – muut kuin direktiivin 2009/138/EY 96 artiklan 3 kohdan ensimmäisessä alakohdassa tarkoitetut

Muu oma lisävarallisuus

Oma lisävarallisuus yhteensä**Käytettävissä oleva ja hyväksyttävä oma varallisuus**

SCR:n täyttämiseksi käytettävissä oleva oma varallisuus yhteensä

MCR:n täyttämiseksi käytettävissä oleva oma varallisuus yhteensä

SCR:n täyttämiseksi hyväksyttävä oma varallisuus yhteensä

MCR:n täyttämiseksi hyväksyttävä oma varallisuus yhteensä

SCR**MCR****Hyväksyttävän oman varallisuuden ja SCR:n suhdeluku****Hyväksyttävän oman varallisuuden ja MCR:n suhdeluku****Täsmätyserä**

Varojen ja velkojen erotus

Omat osakkeet (suorassa ja välillisessä omistuksessa olevat)

Odotettavissa olevat osingot, voitonjatot ja maksut

Muut oman perusvarallisuuden erät

Vastaavuuksikorjauskantojen ja erillään pidettävien rahastojen rajoitetusti käytettävissä olevista oman varallisuuden eristä johtuvat korjaukset

Täsmätyserä**Odotettavissa olevat voitot**

Tuleviin vakuutusmaksuihin sisältyvät odotettavissa olevat voitot (EPIFP) – Henkivakuutus

Tuleviin vakuutusmaksuihin sisältyvät odotettavissa olevat voitot (EPIFP) – Vahinkovakuutus

Tuleviin vakuutusmaksuihin sisältyvät odotettavissa olevat voitot (EPIFP) yhteensä

	Yhteensä	Luokka 1 (T1) – käytettävissä rajoituksetta	Luokka 1 (T1) – käytettävissä rajoitetusti	Luokka 2 (T2)	Luokka 3 (T3)
	C0010	C0020	C0030	C0040	C0050
R0010	0	0		0	
R0030	0	0		0	
R0040	29 754	29 754		0	
R0050	0		0	0	0
R0070	0	0			
R0090	0		0	0	0
R0110	0		0	0	0
R0130	188 298	188 298			
R0140	0		0	0	0
R0160	0				
R0180	0	0	0	0	0
R0220	0				
R0230	0	0	0	0	
R0290	218 052	218 052	0	0	0
R0300	0			0	
R0310	0			0	
R0320	0			0	0
R0330	0			0	0
R0340	0			0	
R0350	0			0	0
R0360	0			0	
R0370	0			0	
R0390	0			0	0

	Yhteensä	Luokka 1 (T1) – käytettävissä rajoituksetta	Luokka 1 (T1) – käytettävissä rajoitetusti	Luokka 2 (T2)	Luokka 3 (T3)
	C0010	C0020	C0030	C0040	C0050
R0400	0			0	0
R0500	218 052	218 052	0	0	0
R0510	218 052	218 052	0	0	
R0540	218 052	218 052	0	0	0
R0550	218 052	218 052	0	0	
R0580	77 067				
R0600	19 267				
R0620	282,94 %				
R0640	1 131,74 %				

C0060

R0700	218 227				
R0710	0				
R0720	175				
R0730	29 754				
R0740	0				
R0760	188 298				
R0770	0				
R0780	1 841				
R0790	1 841				

LähiTapiola Pohjoinen

S.25.01.21

Vakavaraisuuspääomavaatimus (SCR) – standardikaavaa käyttävät yritykset

Perus-SCR

Markkinariski
 Vastapuoliriski
 Henkivakuutusriski
 Sairausvakuutusriski
 Vahinkovakuutusriski
 Hajautus
 Aineettomien hyödykkeiden riski

Perus-SCR

Vakavaraisuuspääomavaatimuksen (SCR) laskenta

Operatiivinen riski
 Vakuutustekniseen vastuuelkaan liittyvä tappioiden vaimennusvaikutus
 Laskennallisiin veroihin liittyvä tappioiden vaimennusvaikutus
 Direktiivin 2003/41/EY 4 artiklan mukaisesti harjoitettavan liiketoiminnan pääomavaatimus

SCR, ilman pääomavaatimuksen korotuksia

Jo tehdyt pääomavaatimuksen korotukset
 joista jo tehdyt pääomavaatimuksen korotukset - 37 artiklan 1 kohdan tyyppi a
 joista jo tehdyt pääomavaatimuksen korotukset - 37 artiklan 1 kohdan tyyppi b
 joista jo tehdyt pääomavaatimuksen korotukset - 37 artiklan 1 kohdan tyyppi c
 joista jo tehdyt pääomavaatimuksen korotukset - 37 artiklan 1 kohdan tyyppi d

SCR

SCR:ää koskevat muut tiedot

Duraatiopohjainen osakeriski - alariskiosion pääomavaatimus
 Jäljellä olevan osan nimellisten SCR:ien kokonaismäärä
 Erillään pidettäviä rahastoja koskevien nimellisten SCR:ien kokonaismäärä
 Vastaavuuskorjauksentojen nimellisten SCR:ien kokonaismäärä
 Erillään pidettävien rahastojen nimellisten SCR:ien yhdistämisestä johtuvat hajautusvaikutukset 304 artiklaa varten

Verokantaa koskeava lähestymistapa

Keskimääräiseen verokantaan pohjautuva lähestymistapa

Laskennallisiin veroihin liittyvän tappioiden vaimennusvaikutuksen laskenta

Laskennallisiin veroihin liittyvä tappioiden vaimennusvaikutus
 Laskennallisten verovelkojen tuloutuksella perusteltu laskennallisiin veroihin liittyvä tappioiden vaimennusvaikutus
 Todennäköisellä tulevilla verotettavalla taloudellisella voitolla perusteltu laskennallisiin veroihin liittyvä tappioiden vaimennusvaikutus
 Tappiontasauksella perusteltu laskennallisiin veroihin liittyvä tappioiden vaimennusvaikutus, kuluva vuosi
 Tappiontasauksella perusteltu laskennallisiin veroihin liittyvä tappioiden vaimennusvaikutus, tulevat vuodet
 Laskennallisiin veroihin liittyvän tappioiden vaimennusvaikutuksen enimmäismäärä

	Brutto-SCR	Yritys-kohtaiset parametrit	Yksinker-taistukset
	C0110	C0090	C0120
R0010	82 925		
R0020	4 263		
R0030	3 244	ei mitään	
R0040	4 882	ei mitään	
R0050	19 547	ei mitään	
R0060	-21 352		
R0070	0		
R0100	93 509		

	C0100
R0130	2 825
R0140	0
R0150	-19 267
R0160	0
R0200	77 067
R0210	0
R0211	
R0212	
R0213	
R0214	
R0220	77 067
R0400	0
R0410	0
R0420	0
R0430	0
R0440	0

	Kyllä/Ei
	C0109
R0590	Kyllä

	Laskennallisiin veroihin liittyvä tappioiden vaimennusvaikutus
	C0130
R0640	-19 267
R0650	-19 267
R0660	
R0670	
R0680	
R0690	-19 267

LähiTapiola Pohjoinen

S.28.01.01

Vähimmäispääomavaatimus (MCR) – Vain henkivakuutus- tai vahinkovakuutustoiminta tai jälleenvakuutustoiminta

Vahinkovakuutus- ja vahinkojälleenvakuutusvelvoitteisiin sovellettava lineaarisen kaavan osa

MCR_{NL} Tulos

	C0010
R0010	11 291

Sairauskuluvakuutus ja suhteellinen jälleenvakuutus
 Vakuutus ansiotulon menetyksen varalta ja suhteellinen jälleenvakuutus
 Työtapaturvavakuutus ja suhteellinen jälleenvakuutus
 Moottorijoneuvon vastuuvakuutus ja suhteellinen jälleenvakuutus
 Muu moottorijoneuvovakuutus ja suhteellinen jälleenvakuutus
 Meri-, ilmailu- ja kuljetusvakuutus ja suhteellinen jälleenvakuutus
 Palo- ja muu omaisuusvahinkovakuutus ja suhteellinen jälleenvakuutus
 Yleinen vastuuvakuutus ja suhteellinen jälleenvakuutus
 Luotto- ja takausvakuutus ja suhteellinen jälleenvakuutus
 Oikeusturvavakuutus ja suhteellinen jälleenvakuutus
 Matka-apuvakuutus ja suhteellinen jälleenvakuutus
 Vakuutus muiden taloudellisten menetysten varalta ja suhteellinen jälleenvakuutus
 Sairausvakuutuksen ei-suhteellinen jälleenvakuutus
 Vastuuvakuutuksen ei-suhteellinen jälleenvakuutus
 Meri-, ilmailu- ja kuljetusvakuutuksen ei-suhteellinen jälleenvakuutus
 Omaisuusvakuutuksen ei-suhteellinen jälleenvakuutus

	Nettomääräinen (vähennettynä jälleenvakuutus- sopimusten/erillis- yhtiöiden osuudella) paras estimaatti ja vakuutustekninen vastuuvetka kokonaisuutena laskettuna	Nettomääräinen (vähennettynä jälleenvakuutus- sopimusten osuudella) vakuutusmaksutulo viimeisten 12 kuukauden ajalta
	C0020	C0030
R0020	7 724	15 356
R0030	3 376	2 668
R0040	0	0
R0050	13 559	17 482
R0060	6 899	24 110
R0070	195	985
R0080	12 058	26 897
R0090	1 216	2 808
R0100	0	0
R0110	2 405	2 227
R0120	0	0
R0130	439	929
R0140	0	0
R0150	0	0
R0160	0	0
R0170	0	0

Henkivakuutus- ja henkijälleenvakuutusvelvoitteisiin sovellettava lineaarisen kaavan osa

MCR_L Tulos

	C0040
R0200	1 117

Oikeuden ylijäämään sisältävät velvoitteet – taatut etuudet
 Oikeuden ylijäämään sisältävät velvoitteet – tulevat harkinnanvaraiset lisäetuudet
 Indeks- ja sijoitussidonnaiset vakuutusvelvoitteet
 Muut henki(jälleenvakuutus- ja sairaus(jälleenvakuutusvelvoitteet
 Kaikkien henki(jälleenvakuutusvelvoitteiden riskisumma yhteensä

	Nettomääräinen (vähennettynä jälleenvakuutus- sopimusten/erillis- yhtiöiden osuudella) paras estimaatti ja vakuutustekninen vastuuvetka kokonaisuutena laskettuna	Nettomääräinen (vähennettynä jälleenvakuutus- sopimusten/erillis- yhtiöiden osuudella) kokonaisriskisumma
	C0050	C0060
R0210	0	
R0220	0	
R0230	0	
R0240	53 182	
R0250		0

Kokonais-MCR:n laskenta

Lineaarinen MCR

SCR

MCR:n enimmäistaso

MCR:n vähimmäistaso

Yhdistetty MCR

MCR:n absoluuttinen vähimmäistaso

Vähimmäispääomavaatimus

	C0070
R0300	12 408
R0310	77 067
R0320	34 680
R0330	19 267
R0340	19 267
R0350	4 000
	C0070
R0400	19 267

LähiTapiola Pääkaupunkiseutu

Vakavaraisuutta ja taloudellista tilaa koskevan kertomuksen liitteet

Yhtiö julkaisee osana LähiTapiola-ryhmän vakavaraisuutta ja taloudellista tilaa koskevaa kertomusta Solvenssi II -vakavaraisuussäätelyn mukaisesti seuraavat raportointitaulukot 31.12.2025 tilanteessa:

S.02.01.02	Tase
S.05.01.02	Vakuutusmaksut, korvaukset ja kulut vakuutuslajeittain
S.12.01.02	Henkivakuutusten ja SLT-sairausvakuutusten vakuutustekninen vastuuvélka
S.17.01.02	Vahinkovakuutusten vakuutustekninen vastuuvélka
S.19.01.21	Vahinkovakuutuskorvaukset
S.22.01.21	Pitkiin takuisiin sovellettavien menetelmien ja siirtymätoimenpiteiden vaikutus
S.23.01.01	Oma varallisuus
S.25.01.21	Vakavaraisuuspääomavaatimus (SCR) – Standardikaavaa käyttävät yritykset
S.28.01.01	Vähimmäispääomavaatimus (MCR) – Vain henkivakuutus- tai vahinkovakuutustoiminta tai jälleenvakuutustoiminta

Esitetyt luvut ovat tuhansia euroja.



S.02.01.02

Tase

Varat

Aineettomat hyödykkeet
 Laskennalliset verosaamiset
 Eläke-etuksien ylijäämä
 Aineelliset käyttöomaisuushyödykkeet (omassa käytössä)
 Sijoitukset (muut kuin indeksi- ja sijoitussidonnaisiin sopimusten katteena olevat varat)
 Kiinteistöt (muut kuin omassa käytössä olevat)
 Omistusosuudet sidosyrityksissä, mukaan lukien omistusyhteydet
 Osakkeet
 Osakkeet – listatut
 Osakkeet – listaamattomat
 Joukkovelkakirjalainat
 Valtion joukkovelkakirjalainat
 Yrityslainat
 Strukturoidut velkakirjat
 Vakuudelliset arvopaperit
 Yhteistä sijoitustoimintaa harjoittavat yritykset
 Johdannaiset
 Talletukset, jotka eivät kuulu muihin rahavaroihin
 Muut sijoitukset
 Indeksi- ja sijoitussidonnaisten sopimusten katteena olevat varat
 Kiinnelainat ja muut lainat
 Lainat, joiden vakuutena on vakuutus sopimus
 Kiinnelainat ja muut lainat yksityishenkilöille
 Muut kiinnelainat ja lainat
 Jälleenvakuutus sopimuksista olevat saamiset:
 Vahinkovakuutus ja NSLT-sairausvakuutus
 Vahinkovakuutus, ilman sairausvakuutusta
 NSLT-sairausvakuutus
 Henkivakuutus ja SLT-sairausvakuutus, ilman sairausvakuutusta ja indeksi- ja sijoitussidonnaisia sopimuksia
 SLT-sairausvakuutus
 Henkivakuutus, ilman sairausvakuutusta ja indeksi- ja sijoitussidonnaisia sopimuksia
 Indeksi- ja sijoitussidonnainen henkivakuutus
 Jälleenvakuutustalletteet
 Vakuutussaamiset ja saamiset vakuutusedustajilta
 Saamiset jälleenvakuutustoiminnasta
 Muut saamiset (myyntisaamiset, ei vakuutuksiin liittyvät)
 Omat osakkeet (suorassa omistuksessa olevat)
 Oman varallisuuden eriin tai maksettaviksi määrättyihin, mutta vielä maksamattomiin takuu- ja pohjarahastoon liittyvät saamiset
 Rahavarat
 Kaikki muut varat, joita ei ole esitetty muualla

Varat yhteensä

	Solvenssi II -arvo
	C0010
R0030	0
R0040	0
R0050	0
R0060	178
R0070	345 937
R0080	0
R0090	5 543
R0100	425
R0110	0
R0120	425
R0130	2 071
R0140	0
R0150	2 071
R0160	0
R0170	0
R0180	337 898
R0190	0
R0200	0
R0210	0
R0220	0
R0230	0
R0240	0
R0250	0
R0260	0
R0270	4 060
R0280	3 137
R0290	3 141
R0300	-4
R0310	923
R0320	0
R0330	923
R0340	0
R0350	0
R0360	1 542
R0370	2 167
R0380	2 954
R0390	0
R0400	0
R0410	5 702
R0420	0
R0500	362 540

S.02.01.02

Tase

Velat

	Solvenssi II -arvo C0010
Vakuutustekninen vastuuelka – vahinkovakuutus	80 294
Vakuutustekninen vastuuelka – vahinkovakuutus (ilman sairausvakuutusta)	61 400
Vakuutustekninen vastuuelka kokonaisuutena laskettuna	0
Paras estimaatti	55 598
Riskimarginaali	5 802
Vakuutustekninen vastuuelka – NSLT-sairausvakuutus	18 894
Vakuutustekninen vastuuelka kokonaisuutena laskettuna	0
Paras estimaatti	17 632
Riskimarginaali	1 263
Vakuutustekninen vastuuelka – henkivakuutus (ilman indeksi- ja sijoitussidonnaisia sopimuksia)	41 694
Vakuutustekninen vastuuelka – SLT-sairausvakuutus	0
Vakuutustekninen vastuuelka kokonaisuutena laskettuna	0
Paras estimaatti	0
Riskimarginaali	0
Vakuutustekninen vastuuelka – henkivakuutus (ilman sairausvakuutusta sekä indeksi- ja sijoitussidonnaisia sopimuksia)	41 694
Vakuutustekninen vastuuelka kokonaisuutena laskettuna	0
Paras estimaatti	41 256
Riskimarginaali	438
Vakuutustekninen vastuuelka – Indeksi- ja sijoitussidonnainen toiminta	0
Vakuutustekninen vastuuelka kokonaisuutena laskettuna	0
Paras estimaatti	0
Riskimarginaali	0
Ehdolliset velat	0
Muut varaukset kuin vakuutustekninen vastuuelka	0
Eläkevelvoitteet	0
Jälleenvakuuttajilta pidätetyt talletteet	0
Laskennalliset verovelat	28 070
Johdannaiset	0
Velat luottolaitoksille	0
Muut rahoitusvelat kuin velat luottolaitoksille	0
Vakuutusvelat ja velat vakuutusedustajille	3 008
Jälleenvakuutusvelat	0
Velat (ostovelat, ei vakuutuksiin liittyvät)	7 606
Etuoikeudeltaan huonommat velat	0
Omaan perusvarallisuuteen kuulumattomat etuoikeudeltaan huonommat velat	0
Omaan perusvarallisuuteen kuuluvat etuoikeudeltaan huonommat velat	0
Muut velat, joita ei ole esitetty muualla	0
Velat yhteensä	160 672
Varojen ja velkojen erotus	201 868

Henkivakuutusten ja SLT-sairausvakuutusten vakuutustekninen vastuuelva

	Indeksi- ja sijoitussidonnainen vakuutus				Muu henkivakuutus			Vahinko- vakuutus- sopimuksiin pohjautuvat ja muihin vakuutus- velvoittisiin kuin sairaus-vakuutus velvoitteisiin liittyvät annuiteetit
	C0020	C0030	C0040	C0050	C0060	C0070	C0080	
Vakuutustekninen vastuuelva kokonaisuutena laskettuna	R0010	0	0		0			0
Saamiset yhteensä jälleenvakuutus sopimuksista/erillisyhtiöiltä ja rajoitetusta jälleenvakuutuksesta korjattuina ennustetuilla tappioilla, jotka johtuvat vastapuolen maksukyvyttömyydestä ja liittyvät kokonaisuutena laskettuun vakuutustekniseen vastuuelvaan	R0020	0	0		0			0
Vakuutustekninen vastuuelva laskettuna parhaan estimaatin ja riskimarginaalin summana								
Paras estimaatti								
Bruttomääräinen paras estimaatti	R0030	0	0	0	0	0	0	41 256
Saamiset yhteensä jälleenvakuutus sopimuksista/erillisyhtiöiltä ja rajoitetusta jälleenvakuutuksesta korjattuina ennustetuilla tappioilla, jotka johtuvat vastapuolen maksukyvyttömyydestä	R0080	0	0	0	0	0	0	923
Paras estimaatti, josta on vähennetty saamiset jälleenvakuutus sopimuksista/erillisyhtiöiltä ja rajoitetusta jälleenvakuutuksesta	R0090	0	0	0	0	0	0	40 333
Riskimarginaali	R0100	0	0		0			438
Vakuutustekninen vastuuelva – Yhteensä	R0200	0	0		0			41 694

Henkivakuutusten ja SLT-sairausvakuutusten vakuutustekninen vastuuelva

Vakuutustekninen vastuuelva kokonaisuutena laskettuna

Saamiset yhteensä jälleenvakuutus sopimuksista/erillisyyhtiöiltä ja rajoitetusta jälleenvakuutuksesta oikaistuina ennustetuilla tappioilla, jotka johtuvat vastapuolen maksukyvyttömyydestä ja liittyvät kokonaisuutena laskettuun vakuutustekniseen vastuuelvaan

Vakuutustekninen vastuuelva laskettuna parhaan estimaatin ja riskimarginaalin summana

Paras estimaatti

Bruttomääräinen paras estimaatti

Saamiset yhteensä jälleenvakuutus sopimuksista/erillisyyhtiöiltä ja rajoitetusta jälleenvakuutuksesta oikaistuina ennustetuilla tappioilla, jotka johtuvat vastapuolen maksukyvyttömyydestä

Paras estimaatti, josta on vähennetty saamiset jälleenvakuutus sopimuksista/erillisyyhtiöiltä ja rajoitetusta jälleenvakuutuksesta – Yhteensä

Riskimarginaali

Vakuutustekninen vastuuelva – Yhteensä

Tuleva jälleenvakuutus	Yhteensä (muu henkivakuutus kuin sairausvakuutus, mukaan lukien sijoitus-sidonnainen vakuutus)	Sairausvakuutus (ensivakuutus)			Vahinkovakuutus sopimuksiin pohjautuvat ja sairausvakuutusvelvoitteisiin liittyvät annuiteetit	Sairausvakuutus (hyväksytyt jälleenvakuutus)	Yhteensä (SLT-sairausvakuutus)
		Optioita ja takuita sisältämättömät sopimukset	Optioita tai takuita sisältävät sopimukset				
C0100	C0150	C0160	C0170	C0180	C0190	C0200	C0210
R0010	0	0	0		0	0	0
R0020	0	0	0		0	0	0
R0030	0	41 256		0	0	0	0
R0080	0	923		0	0	0	0
R0090	0	40 333		0	0	0	0
R0100	0	438	0		0	0	0
R0200	0	41 694	0		0	0	0

Vakuutustekninen vastuuvulka kokonaisuutena laskettuna

Saamiset yhteensä jälleenvakuutussopimuksista/erillisyyhtiöiltä ja rajoitetusta jälleenvakuutuksesta korjattuina ennustetuilla tappioilla, jotka johtuvat vastapuolen maksukyvyttömyydestä ja liittyvät kokonaisuutena laskettuun vakuutustekniseen vastuuvulkaan

Vakuutustekninen vastuuvulka laskettuna parhaan estimaatin ja riskimarginaalin summana**Paras estimaatti****Vakuutusmaksuvastuu**

Brutto

Saamiset yhteensä jälleenvakuutussopimuksista/erillisyyhtiöiltä ja rajoitetusta jälleenvakuutuksesta korjattuna ennustetuilla tappioilla, jotka johtuvat vastapuolen maksukyvyttömyydestä

Vakuutusmaksuvastuun nettomääräinen paras estimaatti

Korvausvastuu

Brutto

Saamiset yhteensä jälleenvakuutussopimuksista/erillisyyhtiöiltä ja rajoitetusta jälleenvakuutuksesta korjattuna ennustetuilla tappioilla, jotka johtuvat vastapuolen maksukyvyttömyydestä

Korvausvastuun nettomääräinen paras estimaatti

Paras estimaatti yhteensä – brutto**Paras estimaatti yhteensä – netto****Riskimarginaali****Vakuutustekninen vastuuvulka – yhteensä**

Vakuutustekninen vastuuvulka – yhteensä

Saamiset jälleenvakuutussopimuksista/erillisyyhtiöiltä ja rajoitetusta jälleenvakuutuksesta korjattuina ennustetuilla tappioilla, jotka johtuvat vastapuolen maksukyvyttömyydestä – yhteensä

Vakuutustekninen vastuuvulka, josta on vähennetty saamiset jälleenvakuutussopimuksista/erillisyyhtiöiltä ja rajoitetusta jälleenvakuutuksesta – yhteensä

Ensivakuutus ja tuleva suhteellinen jälleenvakuutus					
Sairauskulu- vakuutus	Vakuutus ansiotulon menetyksen varalta	Työtapaturma- vakuutus	Moottori- ajoneuvon liikenne- vakuutus	Muu moottori- ajoneuvojen vakuutus	Meri-, ilmailu- ja kuljetus- vakuutus
C0020	C0030	C0040	C0050	C0060	C0070
R0010	0	0	0	0	0
R0050	0	0	0	0	0
R0060	8 248	620	0	393	6 812
R0140	-4	0	0	-111	-8
R0150	8 252	620	0	504	6 820
R0160	7 160	1 603	0	11 477	4 663
R0240	0	0	0	3 158	0
R0250	7 160	1 603	0	8 319	4 663
R0260	15 408	2 223	0	11 870	11 475
R0270	15 412	2 223	0	8 823	11 483
R0280	932	331	0	1 019	1 530
R0320	16 340	2 554	0	12 889	13 005
R0330	-4	0	0	3 047	-8
R0340	16 344	2 554	0	9 842	13 013

Vakuutustekninen vastuuvulka kokonaisuutena laskettuna

Saamiset yhteensä jälleenvakuutussopimuksista/erillisyyhtiöiltä ja rajoitetusta jälleenvakuutuksesta korjattuna ennustetuilla tappioilla, jotka johtuvat vastapuolen maksukyvyttömyydestä ja liittyvät kokonaisuutena laskettuun vakuutustekniseen vastuuvulkaan

Vakuutustekninen vastuuvulka laskettuna parhaan estimaatin ja riskimarginaalin summana**Paras estimaatti****Vakuutusmaksuvastuu**

Brutto

Saamiset yhteensä jälleenvakuutussopimuksista/erillisyyhtiöiltä ja rajoitetusta jälleenvakuutuksesta korjattuna ennustetuilla tappioilla, jotka johtuvat vastapuolen maksukyvyttömyydestä

Vakuutusmaksuvastuun nettomääräinen paras estimaatti

Korvausvastuu

Brutto

Saamiset yhteensä jälleenvakuutussopimuksista/erillisyyhtiöiltä ja rajoitetusta jälleenvakuutuksesta korjattuna ennustetuilla tappioilla, jotka johtuvat vastapuolen maksukyvyttömyydestä

Korvausvastuun nettomääräinen paras estimaatti

Paras estimaatti yhteensä – brutto**Paras estimaatti yhteensä – netto****Riskimarginaali****Vakuutustekninen vastuuvulka – yhteensä**

Vakuutustekninen vastuuvulka – yhteensä

Saamiset jälleenvakuutussopimuksista/erillisyyhtiöiltä ja rajoitetusta jälleenvakuutuksesta korjattuna ennustetuilla tappioilla, jotka johtuvat vastapuolen maksukyvyttömyydestä – yhteensä

Vakuutustekninen vastuuvulka, josta on vähennetty saamiset jälleenvakuutussopimuksista/erillisyyhtiöiltä ja rajoitetusta jälleenvakuutuksesta – yhteensä

Ensivakuutus ja tuleva suhteellinen jälleenvakuutus					
Palo- ja muu omaisuusvahinkovakuutus	Yleinen vastuuvakuutus	Luotto- ja takausvakuutus	Oikeusturva-vakuutus	Matka-apuvakuutus	Muut taloudelliset menetykset
C0080	C0090	C0100	C0110	C0120	C0130
R0010	0	0	0	0	0
R0050	0	0	0	0	0
R0060	6 376	-79	0	1 099	101
R0140	-53	-2	0	0	9
R0150	6 429	-77	0	1 099	92
R0160	14 064	2 633	0	6 585	364
R0240	154	0	0	0	-3
R0250	13 910	2 633	0	6 585	367
R0260	20 440	2 555	0	7 684	465
R0270	20 339	2 556	0	7 684	459
R0280	1 862	551	0	343	116
R0320	22 302	3 106	0	8 027	581
R0330	101	-2	0	0	6
R0340	22 201	3 107	0	8 027	575

Vakuutustekninen vastuuvulka kokonaisuutena laskettuna

Saamiset yhteensä jälleenvakuutussopimuksista/erillisyhtiöiltä ja rajoitetusta jälleenvakuutuksesta korjattuna ennustetuilla tappioilla, jotka johtuvat vastapuolen maksukyvyttömyydestä ja liittyvät kokonaisuutena laskettuun vakuutustekniseen vastuuvulkaan

Vakuutustekninen vastuuvulka laskettuna parhaan estimaatin ja riskimarginaalin summana**Paras estimaatti****Vakuutusmaksuvastuu**

Brutto

Saamiset yhteensä jälleenvakuutussopimuksista/erillisyhtiöiltä ja rajoitetusta jälleenvakuutuksesta korjattuna ennustetuilla tappioilla, jotka johtuvat vastapuolen maksukyvyttömyydestä

Vakuutusmaksuvastuun nettomääräinen paras estimaatti

Korvausvastuu

Brutto

Saamiset yhteensä jälleenvakuutussopimuksista/erillisyhtiöiltä ja rajoitetusta jälleenvakuutuksesta korjattuna ennustetuilla tappioilla, jotka johtuvat vastapuolen maksukyvyttömyydestä

Korvausvastuun nettomääräinen paras estimaatti

Paras estimaatti yhteensä – brutto**Paras estimaatti yhteensä – netto****Riskimarginaali****Vakuutustekninen vastuuvulka – yhteensä**

Vakuutustekninen vastuuvulka – yhteensä

Saamiset jälleenvakuutussopimuksista/erillisyhtiöiltä ja rajoitetusta jälleenvakuutuksesta korjattuna ennustetuilla tappioilla, jotka johtuvat vastapuolen maksukyvyttömyydestä – Yhteensä

Vakuutustekninen vastuuvulka, josta on vähennetty saamiset jälleenvakuutussopimuksista/erillisyhtiöiltä ja rajoitetusta jälleenvakuutuksesta – yhteensä

	Tuleva ei-suhteellinen jälleenvakuutus				Vahinkovakuutusvelvoitteet yhteensä
	Sairausvakuutuksen ei-suhteellinen jälleenvakuutus	Vastuuvakuutuksen ei-suhteellinen jälleenvakuutus	Meri-, ilmailu- ja kuljetusvakuutuksen ei-suhteellinen jälleenvakuutus	Omaisuuksivakuutuksen ei-suhteellinen jälleenvakuutus	
	C0140	C0150	C0160	C0170	C0180
R0010	0	0	0	0	0
R0050	0	0	0	0	0
R0060	0	0	0	0	24 050
R0140	0	0	0	0	-172
R0150	0	0	0	0	24 221
R0160	0	0	0	0	49 180
R0240	0	0	0	0	3 309
R0250	0	0	0	0	45 871
R0260	0	0	0	0	73 230
R0270	0	0	0	0	70 092
R0280	0	0	0	0	7 065
R0320	0	0	0	0	80 295
R0330	0	0	0	0	3 137
R0340	0	0	0	0	77 157

Korvausvastuun bruttomääräinen diskonttaamaton paras estimaatti

(absoluuttinen määrä)

Vuosi	Kehitysvuosi											Vuoden lopussa (diskonttatut tiedot)			
	0	1	2	3	4	5	6	7	8	9	10 & +				
Aiemmat	R0100	R0100	R0100	R0100	R0100	R0100	R0100	R0100	R0100	R0100	R0100	3 828	R0100	2 986	
N-9	R0160	16 469	7 692	6 101	4 671	2 734	2 027	1 611	1 141	915	424		R0160	340	
N-8	R0170	23 953	8 721	5 557	4 501	3 468	2 663	2 256	846	274			R0170	226	
N-7	R0180	26 313	7 777	4 687	2 900	1 968	1 385	1 007	324				R0180	283	
N-6	R0190	28 031	7 453	4 004	2 696	1 783	1 170	523					R0190	445	
N-5	R0200	30 090	6 598	3 559	2 404	1 556	626						R0200	531	
N-4	R0210	26 838	6 225	3 681	2 267	1 231							R0210	1 037	
N-3	R0220	31 393	8 335	3 698	1 829								R0220	1 652	
N-2	R0230	33 537	7 875	3 484									R0230	3 369	
N-1	R0240	32 212	6 932										R0240	6 832	
N	R0250	30 060											R0250	31 481	
													Yhteensä	R0260	49 180

S.22.01.21

Pitkiin takuisiin sovellettavien menetelmien ja siirtymätoimenpiteiden vaikutus

		Pitkiin takuisiin sovellettavien menetelmien ja siirtymätoimenpiteiden määrä	Vakuutusteknisen vastuuvelan siirtymätoimenpiteiden vaikutukset	Korkojen siirtymätoimenpiteiden vaikutus	Volatiliteettikorjauksen nollauksen vaikutus	Vastaavuuskorjauksen nollauksen vaikutus
		C0010	C0030	C0050	C0070	C0090
Vakuutustekninen vastuovelka	R0010	121 988	0	0	935	0
Oma perusvarallisuus	R0020	200 393	0	0	-728	0
Vakavaraisuuspääomavaatimuksen täyttämiseksi hyväksyttävä oma varallisuus	R0050	200 393	0	0	-728	0
SCR	R0090	72 931	0	0	12	0
Vähimmäispääomavaatimuksen täyttämiseksi hyväksyttävä oma varallisuus	R0100	200 393	0	0	-728	0
Vähimmäispääomavaatimus	R0110	18 233	0	0	3	0

Oma perusvarallisuus ennen delegoidun asetuksen (EU) 2015/35 68 artiklan mukaisia muilla finanssialoilla olevien omistusyhteyksien vähennyksiä

Osakepääoma (mukaan lukien yrityksen hallussa olevat omat osakkeet)

Omaan pääomaan liittyvä ylikurssirahasto

Takuu- ja pohjarahasto, jäsenten maksuosuudet tai niitä vastaavat oman perusvarallisuuden erät keskinäisten ja niitä vastaavien yritysten osalta

Etuoikeudeltaan huonommat jäsenten keskinäiset rahastot

Ylijäämävarallisuus

Etuoikeutetut osakkeet

Etuoikeutettuihin osakkeisiin liittyvä ylikurssirahasto

Täsmätyserä

Etuoikeudeltaan huonommat velat

Laskennallisten nettoverosaamisten määrä

Muut valvontaviranomaisen omaksi perusvarallisuudeksi hyväksymät erät, joita ei ole esitetty edellä

Tilinpäätöksen oma varallisuus, jota ei saa esittää täsmätyseränä ja joka ei täytä Solvenssi II:n mukaisen oman varallisuuden luokitteluperusteita

Tilinpäätöksen oma varallisuus, jota ei saa esittää täsmätyseränä ja joka ei täytä

Solvenssi II:n mukaisen oman varallisuuden luokitteluperusteita

Vähennykset

Rahoitus- ja luottolaitoksiin oleviin omistusyhteyksiin perustuvat vähennykset

Oma perusvarallisuus yhteensä vähennysten jälkeen**Oma lisävarallisuus**

Maksamaton osakepääoma, joka on maksettava vaadittaessa mutta jota ei ole vielä vaadittu maksettavaksi

Maksamattomat eikä vielä maksettavaksi vaaditut takuu- ja pohjarahasto, jäsenten maksuosuudet tai vastaavat oman perusvarallisuuden erät, jotka on maksettava vaadittaessa, keskinäisten tai niitä vastaavien yritysten osalta

Maksamattomat etuoikeutetut osakkeet, jotka on maksettava vaadittaessa mutta joita ei ole vielä vaadittu maksettaviksi

Oikeudellisesti sitova sitoumus merkitä ja maksaa etuoikeudeltaan huonommat velat vaadittaessa

Direktiivin 2009/138/EY 96 artiklan 2 kohdan nojalla annetut remburssit ja takuut

Muut kuin direktiivin 2009/138/EY 96 artiklan 2 kohdan nojalla annetut remburssit ja takuut

Jäseniltä direktiivin 2009/138/EY 96 artiklan 3 kohdan ensimmäisen alakohdan nojalla vaaditut lisämaksut

Jäseniltä vaaditut lisämaksut – muut kuin direktiivin 2009/138/EY 96 artiklan 3 kohdan ensimmäisessä alakohdassa tarkoitetut

Muu oma lisävarallisuus

Oma lisävarallisuus yhteensä**Käytettävissä oleva ja hyväksyttävä oma varallisuus**

SCR:n täyttämiseksi käytettävissä oleva oma varallisuus yhteensä

MCR:n täyttämiseksi käytettävissä oleva oma varallisuus yhteensä

SCR:n täyttämiseksi hyväksyttävä oma varallisuus yhteensä

MCR:n täyttämiseksi hyväksyttävä oma varallisuus yhteensä

SCR**MCR****Hyväksyttävän oman varallisuuden ja SCR:n suhdeluku****Hyväksyttävän oman varallisuuden ja MCR:n suhdeluku****Täsmätyserä**

Varojen ja velkojen erotus

Omat osakkeet (suorassa ja välillisessä omistuksessa olevat)

Odotettavissa olevat osingot, voitonjatot ja maksut

Muut oman perusvarallisuuden erät

Vastaavuuskorjauskantojen ja erillään pidettävien rahastojen rajoitetusti käytettävissä olevista oman varallisuuden eristä johtuvat korjaukset

Täsmätyserä**Odotettavissa olevat voitot**

Tuleviin vakuutusmaksuihin sisältyvät odotettavissa olevat voitot (EPIFP) – Henkivakuutus

Tuleviin vakuutusmaksuihin sisältyvät odotettavissa olevat voitot (EPIFP) – Vahinkovakuutus

Tuleviin vakuutusmaksuihin sisältyvät odotettavissa olevat voitot (EPIFP) yhteensä

	Yhteensä	Luokka 1 (T1) – käytettävissä rajoituksetta	Luokka 1 (T1) – käytettävissä rajoitetusti	Luokka 2 (T2)	Luokka 3 (T3)
	C0010	C0020	C0030	C0040	C0050
R0010	0	0		0	
R0030	0	0		0	
R0040	56 866	56 866		0	
R0050	0		0	0	0
R0070	0	0			
R0090	0		0	0	0
R0110	0		0	0	0
R0130	143 529	143 529			
R0140	0		0	0	0
R0160	0				
R0180	0	0	0	0	0
R0220	0				
R0230	0	0	0	0	
R0290	200 395	200 395	0	0	0
R0300	0			0	
R0310	0			0	
R0320	0			0	0
R0330	0			0	0
R0340	0			0	
R0350	0			0	0
R0360	0			0	
R0370	0			0	
R0390	0			0	0

	Yhteensä	Luokka 1 (T1) – käytettävissä rajoituksetta	Luokka 1 (T1) – käytettävissä rajoitetusti	Luokka 2 (T2)	Luokka 3 (T3)
	C0010	C0020	C0030	C0040	C0050
R0400	0			0	0
R0500	200 395	200 395	0	0	0
R0510	200 395	200 395	0	0	
R0540	200 395	200 395	0	0	0
R0550	200 395	200 395	0	0	
R0580	72 931				
R0600	18 233				
R0620	274,77 %				
R0640	1 099,08 %				

C0060

R0700	201 868				
R0710	0				
R0720	1 473				
R0730	56 866				
R0740	0				
R0760	143 529				
R0770	0				
R0780	2 097				
R0790	2 097				

LähiTapiola Pääkaupunkiseutu

S.25.01.21

Vakavaraisuuspääomavaatimus (SCR) – standardikaavaa käyttävät yritykset

Perus-SCR

Markkinariski
 Vastapuoliriski
 Henkivakuutusriski
 Sairausvakuutusriski
 Vahinkovakuutusriski
 Hajautus
 Aineettomien hyödykkeiden riski

Perus-SCR

Vakavaraisuuspääomavaatimuksen (SCR) laskenta

Operatiivinen riski
 Vakuutustekniseen vastuuelkaan liittyvä tappioiden vaimennusvaikutus
 Laskennallisiin veroihin liittyvä tappioiden vaimennusvaikutus
 Direktiivin 2003/41/EY 4 artiklan mukaisesti harjoitettavan liiketoiminnan pääomavaatimus

SCR, ilman pääomavaatimuksen korotuksia

Jo tehdyt pääomavaatimuksen korotukset
 joista jo tehdyt pääomavaatimuksen korotukset - 37 artiklan 1 kohdan tyyppi a
 joista jo tehdyt pääomavaatimuksen korotukset - 37 artiklan 1 kohdan tyyppi b
 joista jo tehdyt pääomavaatimuksen korotukset - 37 artiklan 1 kohdan tyyppi c
 joista jo tehdyt pääomavaatimuksen korotukset - 37 artiklan 1 kohdan tyyppi d

SCR

SCR:ää koskevat muut tiedot

Duraatiopohjainen osakeriski - alariskiosion pääomavaatimus
 Jäljellä olevan osan nimellisten SCR:ien kokonaismäärä
 Erillään pidettäviä rahastoja koskevien nimellisten SCR:ien kokonaismäärä
 Vastaavuuskorjauksentojen nimellisten SCR:ien kokonaismäärä
 Erillään pidettävien rahastojen nimellisten SCR:ien yhdistämisestä johtuvat hajautusvaikutukset 304 artiklaa varten

Verokantaa koskeava lähestymistapa

Keskimääräiseen verokantaan pohjautuva lähestymistapa

Laskennallisiin veroihin liittyvän tappioiden vaimennusvaikutuksen laskenta

Laskennallisiin veroihin liittyvä tappioiden vaimennusvaikutus
 Laskennallisten verovelkojen tuloutuksella perusteltu laskennallisiin veroihin liittyvä tappioiden vaimennusvaikutus
 Todennäköisellä tulevilla verotettavalla taloudellisella voitolla perusteltu laskennallisiin veroihin liittyvä tappioiden vaimennusvaikutus
 Tappiontasauksella perusteltu laskennallisiin veroihin liittyvä tappioiden vaimennusvaikutus, kuluva vuosi
 Tappiontasauksella perusteltu laskennallisiin veroihin liittyvä tappioiden vaimennusvaikutus, tulevat vuodet
 Laskennallisiin veroihin liittyvän tappioiden vaimennusvaikutuksen enimmäismäärä

	Brutto-SCR	Yritys-kohtaiset parametrit	Yksinker-taistukset
	C0110	C0090	C0120
R0010	72 534		
R0020	7 546		
R0030	2 516	ei mitään	
R0040	6 551	ei mitään	
R0050	23 155	ei mitään	
R0060	-25 336		
R0070	0		
R0100	86 966		

	C0100
R0130	4 198
R0140	0
R0150	-18 233
R0160	0
R0200	72 931
R0210	0
R0211	
R0212	
R0213	
R0214	
R0220	72 931
R0400	0
R0410	0
R0420	0
R0430	0
R0440	0

	Kyllä/Ei
	C0109
R0590	Kyllä

	Laskennallisiin veroihin liittyvä tappioiden vaimennusvaikutus
	C0130
R0640	-18 233
R0650	-18 233
R0660	
R0670	
R0680	
R0690	-18 233

LähiTapiola Pääkaupunkiseutu

S.28.01.01

Vähimmäispääomavaatimus (MCR) – Vain henkivakuutus- tai vahinkovakuutustoiminta tai jälleenvakuutustoiminta

Vahinkovakuutus- ja vahinkojälleenvakuutusvelvoitteisiin sovellettava lineaarisen kaavan osa

MCR_{NL} Tulos

	C0010
R0010	16 302

Sairauskuluvakuutus ja suhteellinen jälleenvakuutus
 Vakuutus ansiotulon menetyksen varalta ja suhteellinen jälleenvakuutus
 Työtapaturvavakuutus ja suhteellinen jälleenvakuutus
 Moottorijoneuvon vastuuvakuutus ja suhteellinen jälleenvakuutus
 Muu moottoriajoneuvovakuutus ja suhteellinen jälleenvakuutus
 Meri-, ilmailu- ja kuljetusvakuutus ja suhteellinen jälleenvakuutus
 Palo- ja muu omaisuusvahinkovakuutus ja suhteellinen jälleenvakuutus
 Yleinen vastuuvakuutus ja suhteellinen jälleenvakuutus
 Luotto- ja takausvakuutus ja suhteellinen jälleenvakuutus
 Oikeusturvavakuutus ja suhteellinen jälleenvakuutus
 Matka-apuvakuutus ja suhteellinen jälleenvakuutus
 Vakuutus muiden taloudellisten menetysten varalta ja suhteellinen jälleenvakuutus
 Sairausvakuutuksen ei-suhteellinen jälleenvakuutus
 Vastuuvakuutuksen ei-suhteellinen jälleenvakuutus
 Meri-, ilmailu- ja kuljetusvakuutuksen ei-suhteellinen jälleenvakuutus
 Omaisuusvakuutuksen ei-suhteellinen jälleenvakuutus

	Nettomääräinen (vähennettynä jälleenvakuutus- sopimusten/erillis- yhtiöiden osuudella) paras estimaatti ja vakuutustekninen vastuuvetka kokonaisuutena laskettuna	Nettomääräinen (vähennettynä jälleenvakuutus- sopimusten osuudella) vakuutusmaksutulo viimeisten 12 kuukauden ajalta
	C0020	C0030
R0020	15 413	29 914
R0030	2 223	3 783
R0040	0	0
R0050	8 822	17 764
R0060	11 483	35 418
R0070	1 113	2 912
R0080	20 339	37 383
R0090	2 556	5 637
R0100	0	0
R0110	7 684	5 009
R0120	0	0
R0130	459	800
R0140	0	0
R0150	0	0
R0160	0	0
R0170	0	0

Henkivakuutus- ja henkijälleenvakuutusvelvoitteisiin sovellettava lineaarisen kaavan osa

MCR_L Tulos

	C0040
R0200	847

Oikeuden ylijäämään sisältävät velvoitteet – taatut etuudet
 Oikeuden ylijäämään sisältävät velvoitteet – tulevat harkinnanvaraiset lisäetuudet
 Indeks- ja sijoitussidonnaiset vakuutusvelvoitteet
 Muut henki(jälleen)vakuutus- ja sairaus(jälleen)vakuutusvelvoitteet
 Kaikkien henki(jälleen)vakuutusvelvoitteiden riskisumma yhteensä

	Nettomääräinen (vähennettynä jälleenvakuutus- sopimusten/erillis- yhtiöiden osuudella) paras estimaatti ja vakuutustekninen vastuuvetka kokonaisuutena laskettuna	Nettomääräinen (vähennettynä jälleenvakuutus- sopimusten/erillis- yhtiöiden osuudella) kokonaisriskisumma
	C0050	C0060
R0210	0	
R0220	0	
R0230	0	
R0240	40 333	
R0250		0

Kokonais-MCR:n laskenta

Lineaarinen MCR

SCR

MCR:n enimmäistaso

MCR:n vähimmäistaso

Yhdistetty MCR

MCR:n absoluuttinen vähimmäistaso

Vähimmäispääomavaatimus

	C0070
R0300	17 149
R0310	72 931
R0320	32 819
R0330	18 233
R0340	18 233
R0350	4 000
	C0070
R0400	18 233

LähiTapiola Savo

Vakavaraisuutta ja taloudellista tilaa koskevan kertomuksen liitteet

Yhtiö julkaisee osana LähiTapiola-ryhmän vakavaraisuutta ja taloudellista tilaa koskevaa kertomusta Solvenssi II -vakavaraisuussäätelyn mukaisesti seuraavat raportointitaulukot 31.12.2025 tilanteessa:

S.02.01.02	Tase
S.05.01.02	Vakuutusmaksut, korvaukset ja kulut vakuutuslajeittain
S.12.01.02	Henkivakuutusten ja SLT-sairausvakuutusten vakuutustekninen vastuovelka
S.17.01.02	Vahinkovakuutusten vakuutustekninen vastuovelka
S.19.01.21	Vahinkovakuutuskorvaukset
S.23.01.01	Oma varallisuus
S.25.01.21	Vakavaraisuuspääomavaatimus (SCR) – Standardikaavaa käyttävät yritykset
S.28.01.01	Vähimmäispääomavaatimus (MCR) – Vain henkivakuutus- tai vahinkovakuutustoiminta tai jälleenvakuutustoiminta

Esitetyt luvut ovat tuhansia euroja.



S.02.01.02

Tase

Varat

Aineettomat hyödykkeet
 Laskennalliset verosaamiset
 Eläke-etuksien ylijäämä
 Aineelliset käyttöomaisuushyödykkeet (omassa käytössä)
 Sijoitukset (muut kuin indeksi- ja sijoitussidonnaisiin sopimusten katteena olevat varat)
 Kiinteistöt (muut kuin omassa käytössä olevat)
 Omistusosuudet sidosyrityksissä, mukaan lukien omistusyhteydet
 Osakkeet
 Osakkeet – listatut
 Osakkeet – listaamattomat
 Joukkovelkakirjalainat
 Valtion joukkovelkakirjalainat
 Yrityslainat
 Strukturoidut velkakirjat
 Vakuudelliset arvopaperit
 Yhteistä sijoitustoimintaa harjoittavat yritykset
 Johdannaiset
 Talletukset, jotka eivät kuulu muihin rahavaroihin
 Muut sijoitukset
 Indeksi- ja sijoitussidonnaisten sopimusten katteena olevat varat
 Kiinnelainat ja muut lainat
 Lainat, joiden vakuutena on vakuutus sopimus
 Kiinnelainat ja muut lainat yksityishenkilöille
 Muut kiinnelainat ja lainat
 Jälleenvakuutus sopimuksista olevat saamiset:
 Vahinkovakuutus ja NSLT-sairausvakuutus
 Vahinkovakuutus, ilman sairausvakuutusta
 NSLT-sairausvakuutus
 Henkivakuutus ja SLT-sairausvakuutus, ilman sairausvakuutusta ja indeksi- ja sijoitussidonnaisia sopimuksia
 SLT-sairausvakuutus
 Henkivakuutus, ilman sairausvakuutusta ja indeksi- ja sijoitussidonnaisia sopimuksia
 Indeksi- ja sijoitussidonnainen henkivakuutus
 Jälleenvakuutustalletteet
 Vakuutussaamiset ja saamiset vakuutusedustajilta
 Saamiset jälleenvakuutustoiminnasta
 Muut saamiset (myyntisaamiset, ei vakuutuksiin liittyvät)
 Omat osakkeet (suorassa omistuksessa olevat)
 Oman varallisuuden eriin tai maksettaviksi määrättyihin, mutta vielä maksamattomiin takuu- ja pohjarahastoon liittyvät saamiset
 Rahavarat
 Kaikki muut varat, joita ei ole esitetty muualla

Varat yhteensä

	Solvenssi II -arvo
	C0010
R0030	0
R0040	0
R0050	0
R0060	152
R0070	160 981
R0080	351
R0090	3 212
R0100	347
R0110	155
R0120	192
R0130	842
R0140	0
R0150	842
R0160	0
R0170	0
R0180	156 229
R0190	0
R0200	0
R0210	0
R0220	0
R0230	0
R0240	0
R0250	0
R0260	0
R0270	1 692
R0280	1 175
R0290	1 177
R0300	-2
R0310	517
R0320	0
R0330	517
R0340	0
R0350	0
R0360	359
R0370	459
R0380	1 363
R0390	0
R0400	0
R0410	7 265
R0420	0
R0500	172 271

S.02.01.02

Tase

Velat

Vakuutustekninen vastuuelka – vahinkovakuutus

Vakuutustekninen vastuuelka – vahinkovakuutus (ilman sairausvakuutusta)

Vakuutustekninen vastuuelka kokonaisuutena laskettuna

Paras estimaatti

Riskimarginaali

Vakuutustekninen vastuuelka – NSLT-sairausvakuutus

Vakuutustekninen vastuuelka kokonaisuutena laskettuna

Paras estimaatti

Riskimarginaali

Vakuutustekninen vastuuelka – henkivakuutus (ilman indeksi- ja sijoitussidonnaisia sopimuksia)

Vakuutustekninen vastuuelka – SLT-sairausvakuutus

Vakuutustekninen vastuuelka kokonaisuutena laskettuna

Paras estimaatti

Riskimarginaali

Vakuutustekninen vastuuelka – henkivakuutus (ilman sairausvakuutusta sekä indeksi- ja sijoitussidonnaisia sopimuksia)

Vakuutustekninen vastuuelka kokonaisuutena laskettuna

Paras estimaatti

Riskimarginaali

Vakuutustekninen vastuuelka – Indeksi- ja sijoitussidonnainen toiminta

Vakuutustekninen vastuuelka kokonaisuutena laskettuna

Paras estimaatti

Riskimarginaali

Ehdolliset velat

Muut varaukset kuin vakuutustekninen vastuuelka

Eläkevelvoitteet

Jälleenvakuuttajilta pidätetyt talletteet

Laskennalliset verovelat

Johdannaiset

Velat luottolaitoksille

Muut rahoitusvelat kuin velat luottolaitoksille

Vakuutusvelat ja velat vakuutusedustajille

Jälleenvakuutusvelat

Velat (ostovelat, ei vakuutuksiin liittyvät)

Etuoikeudeltaan huonommat velat

Omaan perusvarallisuuteen kuulumattomat etuoikeudeltaan huonommat velat

Omaan perusvarallisuuteen kuuluvat etuoikeudeltaan huonommat velat

Muut velat, joita ei ole esitetty muualla

Velat yhteensä

Varojen ja velkojen erotus

	Solvenssi II -arvo
	C0010
R0510	26 129
R0520	20 976
R0530	0
R0540	18 321
R0550	2 656
R0560	5 153
R0570	0
R0580	4 660
R0590	493
R0600	15 306
R0610	4
R0620	0
R0630	4
R0640	0
R0650	15 302
R0660	0
R0670	15 125
R0680	177
R0690	0
R0700	0
R0710	0
R0720	0
R0740	0
R0750	0
R0760	0
R0770	0
R0780	13 947
R0790	0
R0800	0
R0810	0
R0820	1 109
R0830	0
R0840	2 292
R0850	0
R0860	0
R0870	0
R0880	0
R0900	58 783
R1000	113 488

Henkivakuutusten ja SLT-sairausvakuutusten vakuutustekninen vastuuelva

	Indeksi- ja sijoitussidonnainen vakuutus			Muu henkivakuutus			Vahinko- vakuutus- sopimuksiin pohjautuvat ja muihin vakuutus- velvoittisiin kuin sairaus-vakuutus velvoitteisiin liittyvät annuiteetit	
	Ylijäämään oikeuttava vakuutus	Optioita ja takuita sisältä- mättömät sopimukset	Optioita tai takuita sisältävät sopimukset	Optioita ja takuita sisältä- mättömät sopimukset	Optioita tai takuita sisältävät sopimukset			
	C0020	C0030	C0040	C0050	C0060	C0070	C0080	C0090
Vakuutustekninen vastuuelva kokonaisuutena laskettuna	R0010	0	0		0			0
Saamiset yhteensä jälleenvakuutus sopimuksista/erillisyhtiöiltä ja rajoitetusta jälleenvakuutuksesta korjattuina ennustetuilla tappioilla, jotka johtuvat vastapuolen maksukyvyttömyydestä ja liittyvät kokonaisuutena laskettuun vakuutustekniseen vastuuelvaan	R0020	0	0		0			0
Vakuutustekninen vastuuelva laskettuna parhaan estimaatin ja riskimarginaalin summana								
Paras estimaatti								
Bruttomääräinen paras estimaatti	R0030	0	0	0	0	0	0	15 125
Saamiset yhteensä jälleenvakuutus sopimuksista/erillisyhtiöiltä ja rajoitetusta jälleenvakuutuksesta korjattuina ennustetuilla tappioilla, jotka johtuvat vastapuolen maksukyvyttömyydestä	R0080	0	0	0	0	0	0	517
Paras estimaatti, josta on vähennetty saamiset jälleenvakuutus sopimuksista/erillisyhtiöiltä ja rajoitetusta jälleenvakuutuksesta	R0090	0	0	0	0	0	0	14 608
Riskimarginaali	R0100	0	0		0			177
Vakuutustekninen vastuuelva – Yhteensä	R0200	0	0		0			15 302

Henkivakuutusten ja SLT-sairausvakuutusten vakuutustekninen vastuuelka

Vakuutustekninen vastuuelka kokonaisuutena laskettuna

Saamiset yhteensä jälleenvakuutus- ja erillisyhtiöiltä ja rajoitetusta jälleenvakuutuksesta oikaistuina ennustetuilla tappioilla, jotka johtuvat vastapuolen maksukyvyttömyydestä ja liittyvät kokonaisuutena laskettuun vakuutustekniseen vastuuelkaan

Vakuutustekninen vastuuelka laskettuna parhaan estimaatin ja riskimarginaalin summana

Paras estimaatti

Bruttomääräinen paras estimaatti

Saamiset yhteensä jälleenvakuutus- ja erillisyhtiöiltä ja rajoitetusta jälleenvakuutuksesta oikaistuina ennustetuilla tappioilla, jotka johtuvat vastapuolen maksukyvyttömyydestä

Paras estimaatti, josta on vähennetty saamiset jälleenvakuutus- ja erillisyhtiöiltä ja rajoitetusta jälleenvakuutuksesta – Yhteensä

Riskimarginaali

Vakuutustekninen vastuuelka – Yhteensä

Tuleva jälleenvakuutus	Yhteensä (muu henkivakuutus kuin sairausvakuutus, mukaan lukien sijoitus-sidonnainen vakuutus)	Sairausvakuutus (ensivakuutus)			Vahinkovakuutus-sopimuksiin pohjautuvat ja sairausvakuutusvelvoitteisiin liittyvät annuiteetit	Sairausvakuutus (hyväksytty jälleenvakuutus)	Yhteensä (SLT-sairausvakuutus)
		Optioita ja takuita sisältämättömät sopimukset	Optioita tai takuita sisältävät sopimukset				
C0100	C0150	C0160	C0170	C0180	C0190	C0200	C0210
R0010	0	0	0		0	0	0
R0020	0	0	0		0	0	0
R0030	0	15 125		0	0	4	4
R0080	0	517		0	0	0	0
R0090	0	14 608		0	0	4	4
R0100	0	177	0		0	0	0
R0200	0	15 302	0		4	0	4

Vakuutustekninen vastuuvulka kokonaisuutena laskettuna

Saamiset yhteensä jälleenvakuutus sopimuksista/erillisyyhtiöiltä ja rajoitetusta jälleenvakuutuksesta korjattuina ennustetuilla tappioilla, jotka johtuvat vastapuolen maksukyvyttömyydestä ja liittyvät kokonaisuutena laskettuun vakuutustekniseen vastuuvulkaan

Vakuutustekninen vastuuvulka laskettuna parhaan estimaatin ja riskimarginaalin summana**Paras estimaatti****Vakuutusmaksuvastuu**

Brutto

Saamiset yhteensä jälleenvakuutus sopimuksista/erillisyyhtiöiltä ja rajoitetusta jälleenvakuutuksesta korjattuina ennustetuilla tappioilla, jotka johtuvat vastapuolen maksukyvyttömyydestä

Vakuutusmaksuvastuun nettomääräinen paras estimaatti

Korvausvastuu

Brutto

Saamiset yhteensä jälleenvakuutus sopimuksista/erillisyyhtiöiltä ja rajoitetusta jälleenvakuutuksesta korjattuina ennustetuilla tappioilla, jotka johtuvat vastapuolen maksukyvyttömyydestä

Korvausvastuun nettomääräinen paras estimaatti

Paras estimaatti yhteensä – brutto**Paras estimaatti yhteensä – netto****Riskimarginaali****Vakuutustekninen vastuuvulka – yhteensä**

Vakuutustekninen vastuuvulka – yhteensä

Saamiset jälleenvakuutus sopimuksista/erillisyyhtiöiltä ja rajoitetusta jälleenvakuutuksesta korjattuina ennustetuilla tappioilla, jotka johtuvat vastapuolen maksukyvyttömyydestä – yhteensä

Vakuutustekninen vastuuvulka, josta on vähennetty saamiset jälleenvakuutus sopimuksista/erillisyyhtiöiltä ja rajoitetusta jälleenvakuutuksesta – yhteensä

Ensivakuutus ja tuleva suhteellinen jälleenvakuutus						
Sairauskulu- vakuutus	Vakuutus ansiotulon menetyksen varalta	Työtapaturma- vakuutus	Moottori- ajoneuvon liikenne- vakuutus	Muu moottori- ajoneuvojen vakuutus	Meri-, ilmailu- ja kuljetus- vakuutus	
C0020	C0030	C0040	C0050	C0060	C0070	
R0010	0	0	0	0	0	
R0050	0	0	0	0	0	
R0060	1 366	199	0	441	1 489	65
R0140	-2	0	0	-55	-5	-2
R0150	1 368	199	0	496	1 494	67
R0160	2 020	1 075	0	6 055	1 257	124
R0240	0	0	0	1 401	0	0
R0250	2 020	1 075	0	4 654	1 257	124
R0260	3 387	1 273	0	6 496	2 745	189
R0270	3 388	1 274	0	5 150	2 751	191
R0280	277	216	0	660	616	123
R0320	3 664	1 489	0	7 156	3 361	312
R0330	-2	0	0	1 346	-5	-2
R0340	3 665	1 490	0	5 810	3 367	314

Vakuutustekninen vastuuvulka kokonaisuutena laskettuna

Saamiset yhteensä jälleenvakuutussopimuksista/erillisyyhtiöiltä ja rajoitetusta jälleenvakuutuksesta korjattuna ennustetuilla tappioilla, jotka johtuvat vastapuolen maksukyvyttömyydestä ja liittyvät kokonaisuutena laskettuun vakuutustekniseen vastuuvulkaan

Vakuutustekninen vastuuvulka laskettuna parhaan estimaatin ja riskimarginaalin summana**Paras estimaatti****Vakuutusmaksuvastuu**

Brutto

Saamiset yhteensä jälleenvakuutussopimuksista/erillisyyhtiöiltä ja rajoitetusta jälleenvakuutuksesta korjattuna ennustetuilla tappioilla, jotka johtuvat vastapuolen maksukyvyttömyydestä

Vakuutusmaksuvastuun nettomääräinen paras estimaatti

Korvausvastuu

Brutto

Saamiset yhteensä jälleenvakuutussopimuksista/erillisyyhtiöiltä ja rajoitetusta jälleenvakuutuksesta korjattuna ennustetuilla tappioilla, jotka johtuvat vastapuolen maksukyvyttömyydestä

Korvausvastuun nettomääräinen paras estimaatti

Paras estimaatti yhteensä – brutto**Paras estimaatti yhteensä – netto****Riskimarginaali****Vakuutustekninen vastuuvulka – yhteensä**

Vakuutustekninen vastuuvulka – yhteensä

Saamiset jälleenvakuutussopimuksista/erillisyyhtiöiltä ja rajoitetusta jälleenvakuutuksesta korjattuna ennustetuilla tappioilla, jotka johtuvat vastapuolen maksukyvyttömyydestä – yhteensä

Vakuutustekninen vastuuvulka, josta on vähennetty saamiset jälleenvakuutussopimuksista/erillisyyhtiöiltä ja rajoitetusta jälleenvakuutuksesta – yhteensä

Ensivakuutus ja tuleva suhteellinen jälleenvakuutus					
Palo- ja muu omaisuusvahinkovakuutus	Yleinen vastuuvakuutus	Luotto- ja takausvakuutus	Oikeusturva-vakuutus	Matka-apuvakuutus	Muut taloudelliset menetykset
C0080	C0090	C0100	C0110	C0120	C0130
R0010	0	0	0	0	0
R0050	0	0	0	0	0
R0060	2 615	79	0	102	21
R0140	-190	-1	0	0	-3
R0150	2 805	80	0	102	24
R0160	4 400	568	0	996	109
R0240	33	0	0	0	0
R0250	4 367	568	0	996	109
R0260	7 015	648	0	1 097	130
R0270	7 172	648	0	1 098	133
R0280	905	218	0	84	49
R0320	7 920	866	0	1 181	179
R0330	-157	-1	0	0	-3
R0340	8 077	866	0	1 182	182

Vakuutustekninen vastuuvulka kokonaisuutena laskettuna

Saamiset yhteensä jälleenvakuutussopimuksista/erillisyhtiöiltä ja rajoitetusta jälleenvakuutuksesta korjattuna ennustetuilla tappioilla, jotka johtuvat vastapuolen maksukyvyttömyydestä ja liittyvät kokonaisuutena laskettuun vakuutustekniseen vastuuvulkaan

Vakuutustekninen vastuuvulka laskettuna parhaan estimaatin ja riskimarginaalin summana**Paras estimaatti****Vakuutusmaksuvastuu**

Brutto

Saamiset yhteensä jälleenvakuutussopimuksista/erillisyhtiöiltä ja rajoitetusta jälleenvakuutuksesta korjattuna ennustetuilla tappioilla, jotka johtuvat vastapuolen maksukyvyttömyydestä

Vakuutusmaksuvastuun nettomääräinen paras estimaatti

Korvausvastuu

Brutto

Saamiset yhteensä jälleenvakuutussopimuksista/erillisyhtiöiltä ja rajoitetusta jälleenvakuutuksesta korjattuna ennustetuilla tappioilla, jotka johtuvat vastapuolen maksukyvyttömyydestä

Korvausvastuun nettomääräinen paras estimaatti

Paras estimaatti yhteensä – brutto**Paras estimaatti yhteensä – netto****Riskimarginaali****Vakuutustekninen vastuuvulka – yhteensä**

Vakuutustekninen vastuuvulka – yhteensä

Saamiset jälleenvakuutussopimuksista/erillisyhtiöiltä ja rajoitetusta jälleenvakuutuksesta korjattuna ennustetuilla tappioilla, jotka johtuvat vastapuolen maksukyvyttömyydestä – Yhteensä

Vakuutustekninen vastuuvulka, josta on vähennetty saamiset jälleenvakuutussopimuksista/erillisyhtiöiltä ja rajoitetusta jälleenvakuutuksesta – yhteensä

Tuleva ei-suhteellinen jälleenvakuutus					Vahinkovakuutusvelvoitteet yhteensä
Sairausvakuutuksen ei-suhteellinen jälleenvakuutus	Vastuuvakuutuksen ei-suhteellinen jälleenvakuutus	Meri-, ilmailu- ja kuljetusvakuutuksen ei-suhteellinen jälleenvakuutus	Omaisuuksivakuutuksen ei-suhteellinen jälleenvakuutus		
C0140	C0150	C0160	C0170	C0180	
R0010	0	0	0	0	0
R0050	0	0	0	0	0
R0060	0	0	0	0	6 378
R0140	0	0	0	0	-258
R0150	0	0	0	0	6 635
R0160	0	0	0	0	16 603
R0240	0	0	0	0	1 433
R0250	0	0	0	0	15 170
R0260	0	0	0	0	22 981
R0270	0	0	0	0	21 805
R0280	0	0	0	0	3 148
R0320	0	0	0	0	26 129
R0330	0	0	0	0	1 175
R0340	0	0	0	0	24 953

Korvausvastuun bruttomääräinen diskonttaamaton paras estimaatti

(absoluuttinen määrä)

Vuosi	Kehitysvuosi											Vuoden lopussa (diskonttatut tiedot)			
	0	1	2	3	4	5	6	7	8	9	10 & +				
Aiemmat	R0100	R0100	R0100	R0100	R0100	R0100	R0100	R0100	R0100	R0100	R0100	1 872	R0100	1 437	
N-9	R0160	4 858	2 478	1 816	1 313	965	703	557	416	338	186		R0160	140	
N-8	R0170	7 942	2 661	1 584	1 117	784	569	454	343	142			R0170	115	
N-7	R0180	8 675	2 562	1 460	978	682	533	404	155				R0180	133	
N-6	R0190	8 792	2 243	1 391	845	652	450	235					R0190	189	
N-5	R0200	8 617	1 991	1 179	865	587	320						R0200	262	
N-4	R0210	7 676	2 029	1 198	769	497							R0210	375	
N-3	R0220	9 280	2 455	1 160	688								R0220	561	
N-2	R0230	10 134	2 601	1 106									R0230	965	
N-1	R0240	10 103	2 305										R0240	2 133	
N	R0250	9 992											R0250	10 294	
													Yhteensä	R0260	16 603

Oma perusvarallisuus ennen delegoidun asetuksen (EU) 2015/35 68 artiklan mukaisia muilla finanssialoilla olevien omistusyhteyksien vähennyksiä

Osakepääoma (mukaan lukien yrityksen hallussa olevat omat osakkeet)

Omaan pääomaan liittyvä ylikurssirahasto

Takuu- ja pohjarahasto, jäsenten maksuosuudet tai niitä vastaavat oman perusvarallisuuden erät keskinäisten ja niitä vastaavien yritysten osalta

Etuoikeudeltaan huonommat jäsenten keskinäiset rahastot

Ylijäämävarallisuus

Etuoikeutetut osakkeet

Etuoikeutettuihin osakkeisiin liittyvä ylikurssirahasto

Täsmätyserä

Etuoikeudeltaan huonommat velat

Laskennallisten nettoverosaamisten määrä

Muut valvontaviranomaisen omaksi perusvarallisuudeksi hyväksymät erät, joita ei ole esitetty edellä

Tilinpäätöksen oma varallisuus, jota ei saa esittää täsmätyseränä ja joka ei täytä Solvenssi II:n mukaisen oman varallisuuden luokitteluperusteita

Tilinpäätöksen oma varallisuus, jota ei saa esittää täsmätyseränä ja joka ei täytä

Solvenssi II:n mukaisen oman varallisuuden luokitteluperusteita

Vähennykset

Rahoitus- ja luottolaitoksiin oleviin omistusyhteyksiin perustuvat vähennykset

Oma perusvarallisuus yhteensä vähennysten jälkeen**Oma lisävarallisuus**

Maksamaton osakepääoma, joka on maksettava vaadittaessa mutta jota ei ole vielä vaadittu maksettavaksi

Maksamattomat eikä vielä maksettavaksi vaaditut takuu- ja pohjarahasto, jäsenten maksuosuudet tai vastaavat oman perusvarallisuuden erät, jotka on maksettava vaadittaessa, keskinäisten tai niitä vastaavien yritysten osalta

Maksamattomat etuoikeutetut osakkeet, jotka on maksettava vaadittaessa mutta joita ei ole vielä vaadittu maksettaviksi

Oikeudellisesti sitova sitoumus merkitä ja maksaa etuoikeudeltaan huonommat velat vaadittaessa

Direktiivin 2009/138/EY 96 artiklan 2 kohdan nojalla annetut remburssit ja takuut

Muut kuin direktiivin 2009/138/EY 96 artiklan 2 kohdan nojalla annetut remburssit ja takuut

Jäseniltä direktiivin 2009/138/EY 96 artiklan 3 kohdan ensimmäisen alakohdan nojalla vaaditut lisämaksut

Jäseniltä vaaditut lisämaksut – muut kuin direktiivin 2009/138/EY 96 artiklan 3 kohdan ensimmäisessä alakohdassa tarkoitetut

Muu oma lisävarallisuus

	Yhteensä	Luokka 1 (T1) – käytettävissä rajoituksetta	Luokka 1 (T1) – käytettävissä rajoitetusti	Luokka 2 (T2)	Luokka 3 (T3)
	C0010	C0020	C0030	C0040	C0050
R0010	0	0		0	
R0030	0	0		0	
R0040	13 380	13 380		0	
R0050	0		0	0	0
R0070	0	0			
R0090	0		0	0	0
R0110	0		0	0	0
R0130	99 949	99 949			
R0140	0		0	0	0
R0160	0				
R0180	0	0	0	0	0
R0220	0				
R0230	0	0	0	0	
R0290	113 329	113 329	0	0	0
R0300	0			0	
R0310	0			0	
R0320	0			0	0
R0330	0			0	0
R0340	0			0	
R0350	0			0	0
R0360	0			0	
R0370	0			0	
R0390	0			0	0

Oma lisävarallisuus yhteensä**Käytettävissä oleva ja hyväksyttävä oma varallisuus**

SCR:n täyttämiseksi käytettävissä oleva oma varallisuus yhteensä

MCR:n täyttämiseksi käytettävissä oleva oma varallisuus yhteensä

SCR:n täyttämiseksi hyväksyttävä oma varallisuus yhteensä

MCR:n täyttämiseksi hyväksyttävä oma varallisuus yhteensä

SCR**MCR****Hyväksyttävän oman varallisuuden ja SCR:n suhdeluku****Hyväksyttävän oman varallisuuden ja MCR:n suhdeluku**

	Yhteensä	Luokka 1 (T1) – käytettävissä rajoituksetta	Luokka 1 (T1) – käytettävissä rajoitetusti	Luokka 2 (T2)	Luokka 3 (T3)
	C0010	C0020	C0030	C0040	C0050
R0400	0			0	0
R0500	113 329	113 329	0	0	0
R0510	113 329	113 329	0	0	
R0540	113 329	113 329	0	0	0
R0550	113 329	113 329	0	0	
R0580	40 863				
R0600	10 216				
R0620	277,34 %				
R0640	1 109,33 %				

Täsmätyserä

Varojen ja velkojen erotus

Omat osakkeet (suorassa ja välillisessä omistuksessa olevat)

Odotettavissa olevat osingot, voitonjatot ja maksut

Muut oman perusvarallisuuden erät

Vastaavuuksikorjauskantojen ja erillään pidettävien rahastojen rajoitetusti käytettävissä olevista oman varallisuuden eristä johtuvat korjaukset

Täsmätyserä**Odotettavissa olevat voitot**

Tuleviin vakuutusmaksuihin sisältyvät odotettavissa olevat voitot (EPIFP) – Henkivakuutus

Tuleviin vakuutusmaksuihin sisältyvät odotettavissa olevat voitot (EPIFP) – Vahinkovakuutus

Tuleviin vakuutusmaksuihin sisältyvät odotettavissa olevat voitot (EPIFP) yhteensä

	C0060
R0700	113 488
R0710	0
R0720	159
R0730	13 380
R0740	0
R0760	99 949
R0770	0
R0780	784
R0790	784

LähiTapiola Savo

S.25.01.21

Vakavaraisuuspääomavaatimus (SCR) – standardikaavaa käyttävät yritykset

Perus-SCR

Markkinariski
 Vastapuoliriski
 Henkivakuutusriski
 Sairausvakuutusriski
 Vahinkovakuutusriski
 Hajautus
 Aineettomien hyödykkeiden riski

Perus-SCR

Vakavaraisuuspääomavaatimuksen (SCR) laskenta

Operatiivinen riski
 Vakuutustekniseen vastuuelkaan liittyvä tappioiden vaimennusvaikutus
 Laskennallisiin veroihin liittyvä tappioiden vaimennusvaikutus
 Direktiivin 2003/41/EY 4 artiklan mukaisesti harjoitettavan liiketoiminnan pääomavaatimus

SCR, ilman pääomavaatimuksen korotuksia

Jo tehdyt pääomavaatimuksen korotukset
 joista jo tehdyt pääomavaatimuksen korotukset - 37 artiklan 1 kohdan tyyppi a
 joista jo tehdyt pääomavaatimuksen korotukset - 37 artiklan 1 kohdan tyyppi b
 joista jo tehdyt pääomavaatimuksen korotukset - 37 artiklan 1 kohdan tyyppi c
 joista jo tehdyt pääomavaatimuksen korotukset - 37 artiklan 1 kohdan tyyppi d

SCR

SCR:ää koskevat muut tiedot

Duraatiopohjainen osakeriski - alariskiosion pääomavaatimus
 Jäljellä olevan osan nimellisten SCR:ien kokonaismäärä
 Erillään pidettäviä rahastoja koskevien nimellisten SCR:ien kokonaismäärä
 Vastaavuuskorjauksentojen nimellisten SCR:ien kokonaismäärä
 Erillään pidettävien rahastojen nimellisten SCR:ien yhdistämisestä johtuvat hajautusvaikutukset 304 artiklaa varten

Verokantaa koskeava lähestymistapa

Keskimääräiseen verokantaan pohjautuva lähestymistapa

Laskennallisiin veroihin liittyvän tappioiden vaimennusvaikutuksen laskenta

Laskennallisiin veroihin liittyvä tappioiden vaimennusvaikutus
 Laskennallisten verovelkojen tuloutuksella perusteltu laskennallisiin veroihin liittyvä tappioiden vaimennusvaikutus
 Todennäköisellä tulevilla verotettavalla taloudellisella voitolla perusteltu laskennallisiin veroihin liittyvä tappioiden vaimennusvaikutus
 Tappiontasauksella perusteltu laskennallisiin veroihin liittyvä tappioiden vaimennusvaikutus, kuluva vuosi
 Tappiontasauksella perusteltu laskennallisiin veroihin liittyvä tappioiden vaimennusvaikutus, tulevat vuodet
 Laskennallisiin veroihin liittyvän tappioiden vaimennusvaikutuksen enimmäismäärä

	Brutto-SCR	Yritys-kohtaiset parametrit	Yksinker-taistukset
	C0110	C0090	C0120
R0010	44 635		
R0020	2 327		
R0030	926	ei mitään	
R0040	2 160	ei mitään	
R0050	9 663	ei mitään	
R0060	-10 111		
R0070	0		
R0100	49 600		

	C0100
R0130	1 479
R0140	0
R0150	-10 216
R0160	0
R0200	40 863
R0210	0
R0211	
R0212	
R0213	
R0214	
R0220	40 863
R0400	0
R0410	0
R0420	0
R0430	0
R0440	0

	Kyllä/Ei
	C0109
R0590	Kyllä

	Laskennallisiin veroihin liittyvä tappioiden vaimennusvaikutus
	C0130
R0640	-10 216
R0650	-10 216
R0660	
R0670	
R0680	
R0690	-10 216

LähiTapiola Savo

S.28.01.01

Vähimmäispääomavaatimus (MCR) – Vain henkivakuutus- tai vahinkovakuutustoiminta tai jälleenvakuutustoiminta

Vahinkovakuutus- ja vahinkojälleenvakuutusvelvoitteisiin sovellettava lineaarisen kaavan osa

MCR_{NL} Tulos

	C0010
R0010	5 632

Sairauskuluvakuutus ja suhteellinen jälleenvakuutus
 Vakuutus ansiotulon menetyksen varalta ja suhteellinen jälleenvakuutus
 Työtapaturvavakuutus ja suhteellinen jälleenvakuutus
 Moottorijoneuvon vastuuvakuutus ja suhteellinen jälleenvakuutus
 Muu moottorijoneuvovakuutus ja suhteellinen jälleenvakuutus
 Meri-, ilmailu- ja kuljetusvakuutus ja suhteellinen jälleenvakuutus
 Palo- ja muu omaisuusvahinkovakuutus ja suhteellinen jälleenvakuutus
 Yleinen vastuuvakuutus ja suhteellinen jälleenvakuutus
 Luotto- ja takausvakuutus ja suhteellinen jälleenvakuutus
 Oikeusturvavakuutus ja suhteellinen jälleenvakuutus
 Matka-apuvakuutus ja suhteellinen jälleenvakuutus
 Vakuutus muiden taloudellisten menetysten varalta ja suhteellinen jälleenvakuutus
 Sairausvakuutuksen ei-suhteellinen jälleenvakuutus
 Vastuuvakuutuksen ei-suhteellinen jälleenvakuutus
 Meri-, ilmailu- ja kuljetusvakuutuksen ei-suhteellinen jälleenvakuutus
 Omaisuusvakuutuksen ei-suhteellinen jälleenvakuutus

	Nettomääräinen (vähennettynä jälleenvakuutus- sopimusten/erillis- yhtiöiden osuudella) paras estimaatti ja vakuutustekninen vastuuvetka kokonaisuutena laskettuna	Nettomääräinen (vähennettynä jälleenvakuutus- sopimusten osuudella) vakuutusmaksutulo viimeisten 12 kuukauden ajalta
	C0020	C0030
R0020	3 389	7 758
R0030	1 273	1 242
R0040	0	0
R0050	5 150	9 149
R0060	2 751	12 380
R0070	191	702
R0080	7 172	14 222
R0090	649	1 549
R0100	0	0
R0110	1 097	1 306
R0120	0	0
R0130	133	327
R0140	0	0
R0150	0	0
R0160	0	0
R0170	0	0

Henkivakuutus- ja henkijälleenvakuutusvelvoitteisiin sovellettava lineaarisen kaavan osa

MCR_L Tulos

	C0040
R0200	307

Oikeuden ylijäämään sisältävät velvoitteet – taatut etuudet
 Oikeuden ylijäämään sisältävät velvoitteet – tulevat harkinnanvaraiset lisäetuudet
 Indeks- ja sijoitussidonnaiset vakuutusvelvoitteet
 Muut henki(jälleenvakuutus- ja sairaus(jälleenvakuutusvelvoitteet
 Kaikkien henki(jälleenvakuutusvelvoitteiden riskisumma yhteensä

	Nettomääräinen (vähennettynä jälleenvakuutus- sopimusten/erillis- yhtiöiden osuudella) paras estimaatti ja vakuutustekninen vastuuvetka kokonaisuutena laskettuna	Nettomääräinen (vähennettynä jälleenvakuutus- sopimusten/erillis- yhtiöiden osuudella) kokonaisriskisumma
	C0050	C0060
R0210	0	
R0220	0	
R0230	0	
R0240	14 612	
R0250		0

Kokonais-MCR:n laskenta

Lineaarinen MCR

SCR

MCR:n enimmäistaso

MCR:n vähimmäistaso

Yhdistetty MCR

MCR:n absoluuttinen vähimmäistaso

Vähimmäispääomavaatimus

	C0070
R0300	5 939
R0310	40 863
R0320	18 389
R0330	10 216
R0340	10 216
R0350	4 000
	C0070
R0400	10 216

LähiTapiola Savo-Karjala

Vakavaraisuutta ja taloudellista tilaa koskevan kertomuksen liitteet

Yhtiö julkaisee osana LähiTapiola-ryhmän vakavaraisuutta ja taloudellista tilaa koskevaa kertomusta Solvenssi II -vakavaraisuussäätelyn mukaisesti seuraavat raportointitaulukot 31.12.2025 tilanteessa:

S.02.01.02	Tase
S.05.01.02	Vakuutusmaksut, korvaukset ja kulut vakuutuslajeittain
S.12.01.02	Henkivakuutusten ja SLT-sairausvakuutusten vakuutustekninen vastuuvelka
S.17.01.02	Vahinkovakuutusten vakuutustekninen vastuuvelka
S.19.01.21	Vahinkovakuutuskorvaukset
S.23.01.01	Oma varallisuus
S.25.01.21	Vakavaraisuuspääomavaatimus (SCR) – Standardikaavaa käyttävät yritykset
S.28.01.01	Vähimmäispääomavaatimus (MCR) – Vain henkivakuutus- tai vahinkovakuutustoiminta tai jälleenvakuutustoiminta

Esitetyt luvut ovat tuhansia euroja.



S.02.01.02

Tase

Varat

Aineettomat hyödykkeet
Laskennalliset verosaamiset
Eläke-etuuksien ylijäämä
Aineelliset käyttöomaisuushyödykkeet (omassa käytössä)
Sijoitukset (muut kuin indeksi- ja sijoitussidonnaisiin sopimusten katteena olevat varat)
Kiinteistöt (muut kuin omassa käytössä olevat)
Omistussuudet sidosyrityksissä, mukaan lukien omistusyhteydet
Osakkeet
Osakkeet – listatut
Osakkeet – listaamattomat
Joukkovelkakirjalainat
Valtion joukkovelkakirjalainat
Yrityslainat
Strukturoidut velkakirjat
Vakuudelliset arvopaperit
Yhteistä sijoitustoimintaa harjoittavat yritykset
Johdannaiset
Talletukset, jotka eivät kuulu muihin rahavaroihin
Muut sijoitukset
Indeksi- ja sijoitussidonnaisten sopimusten katteena olevat varat
Kiinnelainat ja muut lainat
Lainat, joiden vakuutena on vakuutus sopimus
Kiinnelainat ja muut lainat yksityishenkilöille
Muut kiinnelainat ja lainat
Jälleenvakuutus sopimuksista olevat saamiset:
Vahinkovakuutus ja NSLT-sairausvakuutus
Vahinkovakuutus, ilman sairausvakuutusta
NSLT-sairausvakuutus
Henkivakuutus ja SLT-sairausvakuutus, ilman sairausvakuutusta ja indeksi- ja sijoitussidonnaisia sopimuksia
SLT-sairausvakuutus
Henkivakuutus, ilman sairausvakuutusta ja indeksi- ja sijoitussidonnaisia sopimuksia
Indeksi- ja sijoitussidonnainen henkivakuutus
Jälleenvakuutus talletteet
Vakuutus saamiset ja saamiset vakuutus edustajilta
Saamiset jälleenvakuutus toiminnasta
Muut saamiset (myyntisaamiset, ei vakuutuksiin liittyvät)
Omat osakkeet (suorassa omistuksessa olevat)
Oman varallisuuden eriin tai maksettaviksi määrättyihin, mutta vielä maksamattomiin takuu- ja pohjarahastoon liittyvät saamiset
Rahavarat
Kaikki muut varat, joita ei ole esitetty muualla

Varat yhteensä

	Solvenssi II -arvo
	C0010
R0030	0
R0040	0
R0050	0
R0060	727
R0070	136 481
R0080	6 306
R0090	2 955
R0100	20
R0110	0
R0120	20
R0130	842
R0140	0
R0150	842
R0160	0
R0170	0
R0180	126 358
R0190	0
R0200	0
R0210	0
R0220	0
R0230	0
R0240	0
R0250	0
R0260	0
R0270	1 223
R0280	1 223
R0290	1 224
R0300	-2
R0310	0
R0320	0
R0330	0
R0340	0
R0350	0
R0360	259
R0370	1 213
R0380	773
R0390	0
R0400	0
R0410	2 824
R0420	32
R0500	143 532

S.02.01.02

Tase

Velat

Vakuutustekninen vastuovelka – vahinkovakuutus

Vakuutustekninen vastuovelka – vahinkovakuutus (ilman sairausvakuutusta)

Vakuutustekninen vastuovelka kokonaisuutena laskettuna

Paras estimaatti

Riskimarginaali

Vakuutustekninen vastuovelka – NSLT-sairausvakuutus

Vakuutustekninen vastuovelka kokonaisuutena laskettuna

Paras estimaatti

Riskimarginaali

Vakuutustekninen vastuovelka – henkivakuutus (ilman indeksi- ja sijoitussidonnaisia sopimuksia)

Vakuutustekninen vastuovelka – SLT-sairausvakuutus

Vakuutustekninen vastuovelka kokonaisuutena laskettuna

Paras estimaatti

Riskimarginaali

Vakuutustekninen vastuovelka – henkivakuutus (ilman sairausvakuutusta sekä indeksi- ja sijoitussidonnaisia sopimuksia)

Vakuutustekninen vastuovelka kokonaisuutena laskettuna

Paras estimaatti

Riskimarginaali

Vakuutustekninen vastuovelka – Indeksi- ja sijoitussidonnainen toiminta

Vakuutustekninen vastuovelka kokonaisuutena laskettuna

Paras estimaatti

Riskimarginaali

Ehdolliset velat

Muut varaukset kuin vakuutustekninen vastuovelka

Eläkevelvoitteet

Jälleenvakuuttajilta pidätetyt talletteet

Laskennalliset verovelat

Johdannaiset

Velat luottolaitoksille

Muut rahoitusvelat kuin velat luottolaitoksille

Vakuutusvelat ja velat vakuutusedustajille

Jälleenvakuutusvelat

Velat (ostovelat, ei vakuutuksiin liittyvät)

Etuoikeudeltaan huonommat velat

Omaan perusvarallisuuteen kuulumattomat etuoikeudeltaan huonommat velat

Omaan perusvarallisuuteen kuuluvat etuoikeudeltaan huonommat velat

Muut velat, joita ei ole esitetty muualla

Velat yhteensä

Varojen ja velkojen erotus

	Solvenssi II -arvo
	C0010
R0510	21 433
R0520	18 488
R0530	0
R0540	16 009
R0550	2 479
R0560	2 945
R0570	0
R0580	2 566
R0590	380
R0600	18 530
R0610	7
R0620	0
R0630	7
R0640	0
R0650	18 523
R0660	0
R0670	18 304
R0680	220
R0690	0
R0700	0
R0710	0
R0720	0
R0740	0
R0750	0
R0760	0
R0770	0
R0780	13 371
R0790	0
R0800	0
R0810	0
R0820	907
R0830	0
R0840	2 027
R0850	0
R0860	0
R0870	0
R0880	0
R0900	56 268
R1000	87 264

Henkivakuutusten ja SLT-sairausvakuutusten vakuutustekninen vastuuelva

	Indeksi- ja sijoitussidonnainen vakuutus			Muu henkivakuutus			Vahinko- vakuutus- sopimuksiin pohjautuvat ja muihin vakuutus- velvoittisiin kuin sairaus-vakuutus velvoitteisiin liittyvät annuiteetit	
	Ylijäämään oikeuttava vakuutus	Optioita ja takuita sisältä- mättömät sopimukset	Optioita tai takuita sisältävät sopimukset	Optioita ja takuita sisältä- mättömät sopimukset	Optioita tai takuita sisältävät sopimukset			
	C0020	C0030	C0040	C0050	C0060	C0070	C0080	C0090
Vakuutustekninen vastuuelva kokonaisuutena laskettuna	R0010	0	0		0			0
Saamiset yhteensä jälleenvakuutus sopimuksista/erillisyhtiöiltä ja rajoitetusta jälleenvakuutuksesta korjattuina ennustetuilla tappioilla, jotka johtuvat vastapuolen maksukyvyttömyydestä ja liittyvät kokonaisuutena laskettuun vakuutustekniseen vastuuelvaan	R0020	0	0		0			0
Vakuutustekninen vastuuelva laskettuna parhaan estimaatin ja riskimarginaalin summana								
Paras estimaatti								
Bruttomääräinen paras estimaatti	R0030	0	0	0	0	0	0	18 304
Saamiset yhteensä jälleenvakuutus sopimuksista/erillisyhtiöiltä ja rajoitetusta jälleenvakuutuksesta korjattuina ennustetuilla tappioilla, jotka johtuvat vastapuolen maksukyvyttömyydestä	R0080	0	0	0	0	0	0	0
Paras estimaatti, josta on vähennetty saamiset jälleenvakuutus sopimuksista/erillisyhtiöiltä ja rajoitetusta jälleenvakuutuksesta	R0090	0	0	0	0	0	0	18 304
Riskimarginaali	R0100	0	0		0			220
Vakuutustekninen vastuuelva – Yhteensä	R0200	0	0		0			18 524

Henkivakuutusten ja SLT-sairausvakuutusten vakuutustekninen vastuuelka

Vakuutustekninen vastuuelka kokonaisuutena laskettuna

Saamiset yhteensä jälleenvakuutussopimuksista/erillisyyhtiöiltä ja rajoitetusta jälleenvakuutuksesta oikaistuina ennustetuilla tappioilla, jotka johtuvat vastapuolen maksukyvyttömyydestä ja liittyvät kokonaisuutena laskettuun vakuutustekniseen vastuuelkaan

Vakuutustekninen vastuuelka laskettuna parhaan estimaatin ja riskimarginaalin summana

Paras estimaatti

Bruttomääräinen paras estimaatti

Saamiset yhteensä jälleenvakuutussopimuksista/erillisyyhtiöiltä ja rajoitetusta jälleenvakuutuksesta oikaistuina ennustetuilla tappioilla, jotka johtuvat vastapuolen maksukyvyttömyydestä

Paras estimaatti, josta on vähennetty saamiset jälleenvakuutus-sopimuksista/erillisyyhtiöiltä ja rajoitetusta jälleenvakuutuksesta – Yhteensä

Riskimarginaali

Vakuutustekninen vastuuelka – Yhteensä

Tuleva jälleenvakuutus	Yhteensä (muu henkivakuutus kuin sairausvakuutus, mukaan lukien sijoitus-sidonnainen vakuutus)	Sairausvakuutus (ensivakuutus)			Vahinkovakuutus-sopimuksiin pohjautuvat ja sairausvakuutusvelvoitteisiin liittyvät annuiteetit	Sairausvakuutus (hyväksytty jälleenvakuutus)	Yhteensä (SLT-sairausvakuutus)	
		Optioita ja takuita sisältämättömät sopimukset	Optioita tai takuita sisältävät sopimukset					
C0100	C0150	C0160	C0170	C0180	C0190	C0200	C0210	
R0010	0	0	0		0	0	0	
R0020	0	0	0		0	0	0	
R0030	0	18 304		0	0	7	0	7
R0080	0	0		0	0	0	0	0
R0090	0	18 304		0	0	7	0	7
R0100	0	220	0		0	0	0	0
R0200	0	18 524	0		7	0	7	

S.17.01.02

Vahinkovakuutusten vakuutustekninen vastuuelva

Vakuutustekninen vastuuelva kokonaisuutena laskettuna

Saamiset yhteensä jälleenvakuutussopimuksista/erillisyyhtiöiltä ja rajoitetusta jälleenvakuutuksesta korjattuina ennustetuilla tappioilla, jotka johtuvat vastapuolen maksukyvyttömyydestä ja liittyvät kokonaisuutena laskettuun vakuutustekniseen vastuuelvaan

Vakuutustekninen vastuuelva laskettuna parhaan estimaatin ja riskimarginaalin summana

Paras estimaatti

Vakuutusmaksuvastuu

Brutto

Saamiset yhteensä jälleenvakuutussopimuksista/erillisyyhtiöiltä ja rajoitetusta jälleenvakuutuksesta korjattuina ennustetuilla tappioilla, jotka johtuvat vastapuolen maksukyvyttömyydestä

Vakuutusmaksuvastuun nettomääräinen paras estimaatti

Korvausvastuu

Brutto

Saamiset yhteensä jälleenvakuutussopimuksista/erillisyyhtiöiltä ja rajoitetusta jälleenvakuutuksesta korjattuina ennustetuilla tappioilla, jotka johtuvat vastapuolen maksukyvyttömyydestä

Korvausvastuun nettomääräinen paras estimaatti

Paras estimaatti yhteensä – brutto

Paras estimaatti yhteensä – netto

Riskimarginaali

Vakuutustekninen vastuuelva – yhteensä

Vakuutustekninen vastuuelva – yhteensä

Saamiset jälleenvakuutussopimuksista/erillisyyhtiöiltä ja rajoitetusta jälleenvakuutuksesta korjattuina ennustetuilla tappioilla, jotka johtuvat vastapuolen maksukyvyttömyydestä – yhteensä

Vakuutustekninen vastuuelva, josta on vähennetty saamiset jälleenvakuutussopimuksista/erillisyyhtiöiltä ja rajoitetusta jälleenvakuutuksesta – yhteensä

Ensivakuutus ja tuleva suhteellinen jälleenvakuutus						
Sairauskulu- vakuutus	Vakuutus ansiotulon menetyksen varalta	Työtapaturma- vakuutus	Moottori- ajoneuvon liikenne- vakuutus	Muu moottori- ajoneuvojen vakuutus	Meri-, ilmailu- ja kuljetus- vakuutus	
C0020	C0030	C0040	C0050	C0060	C0070	
R0010	0	0	0	0	0	
R0050	0	0	0	0	0	
R0060	462	92	0	471	1 619	41
R0140	-2	0	0	-68	-5	-2
R0150	464	92	0	539	1 624	43
R0160	862	1 150	0	6 038	947	109
R0240	0	0	0	1 298	0	0
R0250	862	1 150	0	4 740	947	109
R0260	1 324	1 242	0	6 510	2 565	150
R0270	1 326	1 242	0	5 279	2 571	152
R0280	171	209	0	614	524	160
R0320	1 495	1 451	0	7 124	3 089	310
R0330	-2	0	0	1 230	-5	-2
R0340	1 497	1 451	0	5 893	3 095	312

S.17.01.02

Vahinkovakuutusten vakuutustekninen vastuuvulka

Vakuutustekninen vastuuvulka kokonaisuutena laskettuna

Saamiset yhteensä jälleenvakuutussopimuksista/erillisyyhtiöiltä ja rajoitetusta jälleenvakuutuksesta korjattuna ennustetuilla tappioilla, jotka johtuvat vastapuolen maksukyvyttömyydestä ja liittyvät kokonaisuutena laskettuun vakuutustekniseen vastuuvulkaan

Vakuutustekninen vastuuvulka laskettuna parhaan estimaatin ja riskimarginaalin summana

Paras estimaatti

Vakuutusmaksuvastuu

Brutto

Saamiset yhteensä jälleenvakuutussopimuksista/erillisyyhtiöiltä ja rajoitetusta jälleenvakuutuksesta korjattuna ennustetuilla tappioilla, jotka johtuvat vastapuolen maksukyvyttömyydestä

Vakuutusmaksuvastuun nettomääräinen paras estimaatti

Korvausvastuu

Brutto

Saamiset yhteensä jälleenvakuutussopimuksista/erillisyyhtiöiltä ja rajoitetusta jälleenvakuutuksesta korjattuna ennustetuilla tappioilla, jotka johtuvat vastapuolen maksukyvyttömyydestä

Korvausvastuun nettomääräinen paras estimaatti

Paras estimaatti yhteensä – brutto

Paras estimaatti yhteensä – netto

Riskimarginaali

Vakuutustekninen vastuuvulka – yhteensä

Vakuutustekninen vastuuvulka – yhteensä

Saamiset jälleenvakuutussopimuksista/erillisyyhtiöiltä ja rajoitetusta jälleenvakuutuksesta korjattuna ennustetuilla tappioilla, jotka johtuvat vastapuolen maksukyvyttömyydestä – yhteensä

Vakuutustekninen vastuuvulka, josta on vähennetty saamiset jälleenvakuutussopimuksista/erillisyyhtiöiltä ja rajoitetusta jälleenvakuutuksesta – yhteensä

Ensivakuutus ja tuleva suhteellinen jälleenvakuutus					
Palo- ja muu omaisuusvahinkovakuutus	Yleinen vastuuvakuutus	Luotto- ja takausvakuutus	Oikeusturva-vakuutus	Matka-apuvakuutus	Muut taloudelliset menetykset
C0080	C0090	C0100	C0110	C0120	C0130
R0010	0	0	0	0	0
R0050	0	0	0	0	0
R0060	2 602	13	0	-17	25
R0140	-157	-1	0	0	-2
R0150	2 759	14	0	-17	27
R0160	3 103	419	0	567	72
R0240	161	0	0	0	0
R0250	2 942	419	0	567	72
R0260	5 705	432	0	550	97
R0270	5 701	433	0	550	99
R0280	889	200	0	55	39
R0320	6 594	632	0	605	136
R0330	4	-1	0	0	-2
R0340	6 590	633	0	605	138

S.17.01.02

Vahinkovakuutusten vakuutustekninen vastuuvulka

Vakuutustekninen vastuuvulka kokonaisuutena laskettuna

Saamiset yhteensä jälleenvakuutussopimuksista/erillisyhtiöiltä ja rajoitetusta jälleenvakuutuksesta korjattuna ennustetuilla tappioilla, jotka johtuvat vastapuolen maksukyvyttömyydestä ja liittyvät kokonaisuutena laskettuun vakuutustekniseen vastuuvulkaan

Vakuutustekninen vastuuvulka laskettuna parhaan estimaatin ja riskimarginaalin summana

Paras estimaatti

Vakuutusmaksuvastuu

Brutto

Saamiset yhteensä jälleenvakuutussopimuksista/erillisyhtiöiltä ja rajoitetusta jälleenvakuutuksesta korjattuna ennustetuilla tappioilla, jotka johtuvat vastapuolen maksukyvyttömyydestä

Vakuutusmaksuvastuun nettomääräinen paras estimaatti

Korvausvastuu

Brutto

Saamiset yhteensä jälleenvakuutussopimuksista/erillisyhtiöiltä ja rajoitetusta jälleenvakuutuksesta korjattuna ennustetuilla tappioilla, jotka johtuvat vastapuolen maksukyvyttömyydestä

Korvausvastuun nettomääräinen paras estimaatti

Paras estimaatti yhteensä – brutto

Paras estimaatti yhteensä – netto

Riskimarginaali

Vakuutustekninen vastuuvulka – yhteensä

Vakuutustekninen vastuuvulka – yhteensä

Saamiset jälleenvakuutussopimuksista/erillisyhtiöiltä ja rajoitetusta jälleenvakuutuksesta korjattuna ennustetuilla tappioilla, jotka johtuvat vastapuolen maksukyvyttömyydestä – Yhteensä

Vakuutustekninen vastuuvulka, josta on vähennetty saamiset jälleenvakuutussopimuksista/erillisyhtiöiltä ja rajoitetusta jälleenvakuutuksesta – yhteensä

	Tuleva ei-suhteellinen jälleenvakuutus				Vahinkovakuutusvelvoitteet yhteensä
	Sairausvakuutuksen ei-suhteellinen jälleenvakuutus	Vastuuvakuutuksen ei-suhteellinen jälleenvakuutus	Meri-, ilmailu- ja kuljetusvakuutuksen ei-suhteellinen jälleenvakuutus	Omaisuuksivakuutuksen ei-suhteellinen jälleenvakuutus	
	C0140	C0150	C0160	C0170	C0180
R0010	0	0	0	0	0
R0050	0	0	0	0	0
R0060	0	0	0	0	5 309
R0140	0	0	0	0	-236
R0150	0	0	0	0	5 545
R0160	0	0	0	0	13 265
R0240	0	0	0	0	1 459
R0250	0	0	0	0	11 808
R0260	0	0	0	0	18 574
R0270	0	0	0	0	17 353
R0280	0	0	0	0	2 859
R0320	0	0	0	0	21 433
R0330	0	0	0	0	1 223
R0340	0	0	0	0	20 212

S.19.01.21

Vahinkovakuutuskorvaukset

Vahinkovakuutustoiminta yhteensä

Vahingon sattumisvuosi /
vakuutussopimusvuosi

Z0020	1 – Vahingon sattumisvuosi
--------------	----------------------------

Maksetut bruttokorvaukset (ei-kumulatiiviset)

(absoluuttinen määrä)

Vuosi	Kehitysvuosi											Kuluvana vuonna	Kaikkien vuosien summa (kumulatiivinen)			
	0	1	2	3	4	5	6	7	8	9	10 & +			C0170	C0180	
Aiemmat	R0100											17	R0100	17	17	
N-9	R0160	9 445	2 504	280	90	204	3	4	1	14	2		R0160	2	12 546	
N-8	R0170	10 415	3 050	588	275	222	93	58	66	137			R0170	137	14 903	
N-7	R0180	11 733	3 673	381	279	163	26	138	2				R0180	2	16 395	
N-6	R0190	13 890	3 272	310	97	117	14	20					R0190	20	17 720	
N-5	R0200	11 509	3 093	251	117	46	5						R0200	5	15 020	
N-4	R0210	13 949	3 867	219	207	30							R0210	30	18 271	
N-3	R0220	13 069	5 667	498	167								R0220	167	19 402	
N-2	R0230	15 389	5 551	460									R0230	460	21 399	
N-1	R0240	18 976	6 800										R0240	6 800	25 777	
N	R0250	15 992											R0250	15 992	15 992	
													Yhteensä	R0260	23 632	177 443

S.19.01.21

Vahinkovakuutuskorvaukset

Korvausvastuun bruttomääräinen diskonttaamaton paras estimaatti

(absoluuttinen määrä)

Vuosi	Kehitysvuosi											Vuoden lopussa (diskonttatut tiedot)			
	0	1	2	3	4	5	6	7	8	9	10 & +				
Aiemmat	R0100											1 622	R0100	1 231	
N-9	R0160	3 974	2 071	1 472	1 217	756	565	452	325	272	129		R0160	86	
N-8	R0170	6 056	2 233	1 452	1 083	823	665	548	481	366			R0170	347	
N-7	R0180	6 559	1 791	1 116	751	559	418	322	114				R0180	91	
N-6	R0190	6 275	1 668	1 091	736	526	374	176					R0190	131	
N-5	R0200	6 295	1 458	953	704	480	220						R0200	163	
N-4	R0210	6 120	1 912	1 323	867	596							R0210	485	
N-3	R0220	8 012	1 688	1 050	641								R0220	527	
N-2	R0230	7 025	1 815	949									R0230	807	
N-1	R0240	9 366	2 018										R0240	1 837	
N	R0250	7 534											R0250	7 559	
													Yhteensä	R0260	13 265

Oma perusvarallisuus ennen delegoidun asetuksen (EU) 2015/35 68 artiklan mukaisia muilla finanssialoilla olevien omistusyhteyksien vähennyksiä

Osakepääoma (mukaan lukien yrityksen hallussa olevat omat osakkeet)

Omaan pääomaan liittyvä ylikurssirahasto

Takuu- ja pohjarahasto, jäsenten maksuosuudet tai niitä vastaavat oman perusvarallisuuden erät keskinäisten ja niitä vastaavien yritysten osalta

Etuoikeudeltaan huonommat jäsenten keskinäiset rahastot

Ylijäämävarallisuus

Etuoikeutetut osakkeet

Etuoikeutettuihin osakkeisiin liittyvä ylikurssirahasto

Täsmätyserä

Etuoikeudeltaan huonommat velat

Laskennallisten nettoverosaamisten määrä

Muut valvontaviranomaisen omaksi perusvarallisuudeksi hyväksymät erät, joita ei ole esitetty edellä

Tilinpäätöksen oma varallisuus, jota ei saa esittää täsmätyseränä ja joka ei täytä Solvenssi II:n mukaisen oman varallisuuden luokitteluperusteita

Tilinpäätöksen oma varallisuus, jota ei saa esittää täsmätyseränä ja joka ei täytä

Solvenssi II:n mukaisen oman varallisuuden luokitteluperusteita

Vähennykset

Rahoitus- ja luottolaitoksiin oleviin omistusyhteyksiin perustuvat vähennykset

Oma perusvarallisuus yhteensä vähennysten jälkeen**Oma lisävarallisuus**

Maksamaton osakepääoma, joka on maksettava vaadittaessa mutta jota ei ole vielä vaadittu maksettavaksi

Maksamattomat eikä vielä maksettavaksi vaaditut takuu- ja pohjarahasto, jäsenten maksuosuudet tai vastaavat oman perusvarallisuuden erät, jotka on maksettava vaadittaessa, keskinäisten tai niitä vastaavien yritysten osalta

Maksamattomat etuoikeutetut osakkeet, jotka on maksettava vaadittaessa mutta joita ei ole vielä vaadittu maksettaviksi

Oikeudellisesti sitova sitoumus merkitä ja maksaa etuoikeudeltaan huonommat velat vaadittaessa

Direktiivin 2009/138/EY 96 artiklan 2 kohdan nojalla annetut remburssit ja takuut

Muut kuin direktiivin 2009/138/EY 96 artiklan 2 kohdan nojalla annetut remburssit ja takuut

Jäseniltä direktiivin 2009/138/EY 96 artiklan 3 kohdan ensimmäisen alakohdan nojalla vaaditut lisämaksut

Jäseniltä vaaditut lisämaksut – muut kuin direktiivin 2009/138/EY 96 artiklan 3 kohdan ensimmäisessä alakohdassa tarkoitetut

Muu oma lisävarallisuus

Oma lisävarallisuus yhteensä**Käytettävissä oleva ja hyväksyttävä oma varallisuus**

SCR:n täyttämiseksi käytettävissä oleva oma varallisuus yhteensä

MCR:n täyttämiseksi käytettävissä oleva oma varallisuus yhteensä

SCR:n täyttämiseksi hyväksyttävä oma varallisuus yhteensä

MCR:n täyttämiseksi hyväksyttävä oma varallisuus yhteensä

SCR**MCR****Hyväksyttävän oman varallisuuden ja SCR:n suhdeluku****Hyväksyttävän oman varallisuuden ja MCR:n suhdeluku****Täsmätyserä**

Varojen ja velkojen erotus

Omat osakkeet (suorassa ja välillisessä omistuksessa olevat)

Odotettavissa olevat osingot, voitonjatot ja maksut

Muut oman perusvarallisuuden erät

Vastaavuuksikorjauskantojen ja erillään pidettävien rahastojen rajoitetusti käytettävissä olevista oman varallisuuden eristä johtuvat korjaukset

Täsmätyserä**Odotettavissa olevat voitot**

Tuleviin vakuutusmaksuihin sisältyvät odotettavissa olevat voitot (EPIFP) – Henkivakuutus

Tuleviin vakuutusmaksuihin sisältyvät odotettavissa olevat voitot (EPIFP) – Vahinkovakuutus

Tuleviin vakuutusmaksuihin sisältyvät odotettavissa olevat voitot (EPIFP) yhteensä

	Yhteensä	Luokka 1 (T1) – käytettävissä rajoituksetta	Luokka 1 (T1) – käytettävissä rajoitetusti	Luokka 2 (T2)	Luokka 3 (T3)
	C0010	C0020	C0030	C0040	C0050
R0010	0	0		0	
R0030	0	0		0	
R0040	18 532	18 532		0	
R0050	0		0	0	0
R0070	0	0			
R0090	0		0	0	0
R0110	0		0	0	0
R0130	68 602	68 602			
R0140	0		0	0	0
R0160	0				
R0180	0	0	0	0	0
R0220	0				
R0230	0	0	0	0	
R0290	87 134	87 134	0	0	0
R0300	0			0	
R0310	0			0	
R0320	0			0	0
R0330	0			0	0
R0340	0			0	
R0350	0			0	0
R0360	0			0	
R0370	0			0	
R0390	0			0	0

	Yhteensä	Luokka 1 (T1) – käytettävissä rajoituksetta	Luokka 1 (T1) – käytettävissä rajoitetusti	Luokka 2 (T2)	Luokka 3 (T3)
	C0010	C0020	C0030	C0040	C0050
R0400	0			0	0
R0500	87 134	87 134	0	0	0
R0510	87 134	87 134	0	0	
R0540	87 134	87 134	0	0	0
R0550	87 134	87 134	0	0	
R0580	34 111				
R0600	8 528				
R0620	255,44 %				
R0640	1 021,74 %				

C0060

R0700	87 264				
R0710	0				
R0720	130				
R0730	18 532				
R0740	0				
R0760	68 602				
R0770	0				
R0780	834				
R0790	834				

LähiTapiola Savo-Karjala

S.25.01.21

Vakavaraisuuspääomavaatimus (SCR) – standardikaavaa käyttävät yritykset

Perus-SCR

Markkinariski
 Vastapuoliriski
 Henkivakuutusriski
 Sairausvakuutusriski
 Vahinkovakuutusriski
 Hajautus
 Aineettomien hyödykkeiden riski

Perus-SCR

Vakavaraisuuspääomavaatimuksen (SCR) laskenta

Operatiivinen riski
 Vakuutustekniseen vastuuelkaan liittyvä tappioiden vaimennusvaikutus
 Laskennallisiin veroihin liittyvä tappioiden vaimennusvaikutus
 Direktiivin 2003/41/EY 4 artiklan mukaisesti harjoitettavan liiketoiminnan pääomavaatimus

SCR, ilman pääomavaatimuksen korotuksia

Jo tehdyt pääomavaatimuksen korotukset

joista jo tehdyt pääomavaatimuksen korotukset - 37 artiklan 1 kohdan tyyppi a
 joista jo tehdyt pääomavaatimuksen korotukset - 37 artiklan 1 kohdan tyyppi b
 joista jo tehdyt pääomavaatimuksen korotukset - 37 artiklan 1 kohdan tyyppi c
 joista jo tehdyt pääomavaatimuksen korotukset - 37 artiklan 1 kohdan tyyppi d

SCR

SCR:ää koskevat muut tiedot

Duraatiopohjainen osakeriski - alariskiosion pääomavaatimus
 Jäljellä olevan osan nimellisten SCR:ien kokonaismäärä
 Erillään pidettäviä rahastoja koskevien nimellisten SCR:ien kokonaismäärä
 Vastaavuuskorjauksentojen nimellisten SCR:ien kokonaismäärä
 Erillään pidettävien rahastojen nimellisten SCR:ien yhdistämisestä johtuvat hajautusvaikutukset 304 artiklaa varten

Verokantaa koskeava lähestymistapa

Keskimääräiseen verokantaan pohjautuva lähestymistapa

Laskennallisiin veroihin liittyvän tappioiden vaimennusvaikutuksen laskenta

Laskennallisiin veroihin liittyvä tappioiden vaimennusvaikutus
 Laskennallisten verovelkojen tuloutuksella perusteltu laskennallisiin veroihin liittyvä tappioiden vaimennusvaikutus
 Todennäköisellä tulevalle verotettavalla taloudellisella voitolla perusteltu laskennallisiin veroihin liittyvä tappioiden vaimennusvaikutus
 Tappiontasauksella perusteltu laskennallisiin veroihin liittyvä tappioiden vaimennusvaikutus, kuluva vuosi
 Tappiontasauksella perusteltu laskennallisiin veroihin liittyvä tappioiden vaimennusvaikutus, tulevat vuodet
 Laskennallisiin veroihin liittyvän tappioiden vaimennusvaikutuksen enimmäismäärä

	Brutto-SCR	Yritys-kohtaiset parametrit	Yksinker-taistukset
	C0110	C0090	C0120
R0010	36 891		
R0020	2 077		
R0030	1 120	ei mitään	
R0040	1 620	ei mitään	
R0050	8 725	ei mitään	
R0060	-8 998		
R0070	0		
R0100	41 435		

	C0100
R0130	1 204
R0140	0
R0150	-8 528
R0160	0
R0200	34 111
R0210	0
R0211	
R0212	
R0213	
R0214	
R0220	34 111
R0400	0
R0410	0
R0420	0
R0430	0
R0440	0

	Kyllä/Ei
	C0109
R0590	Kyllä

	Laskennallisiin veroihin liittyvä tappioiden vaimennusvaikutus
	C0130
R0640	-8 528
R0650	-8 528
R0660	
R0670	
R0680	
R0690	-8 528

LähiTapiola Savo-Karjala

S.28.01.01

Vähimmäispääomavaatimus (MCR) – Vain henkivakuutus- tai vahinkovakuutustoiminta tai jälleenvakuutustoiminta

Vahinkovakuutus- ja vahinkojälleenvakuutusvelvoitteisiin sovellettava lineaarisen kaavan osa

MCR_{NL} Tulos

	C0010
R0010	4 605

Sairauskuluvakuutus ja suhteellinen jälleenvakuutus
 Vakuutus ansiotulon menetyksen varalta ja suhteellinen jälleenvakuutus
 Työtapaturvavakuutus ja suhteellinen jälleenvakuutus
 Moottorijoneuvon vastuuvakuutus ja suhteellinen jälleenvakuutus
 Muu moottoriajoneuvovakuutus ja suhteellinen jälleenvakuutus
 Meri-, ilmailu- ja kuljetusvakuutus ja suhteellinen jälleenvakuutus
 Palo- ja muu omaisuusvahinkovakuutus ja suhteellinen jälleenvakuutus
 Yleinen vastuuvakuutus ja suhteellinen jälleenvakuutus
 Luotto- ja takausvakuutus ja suhteellinen jälleenvakuutus
 Oikeusturvavakuutus ja suhteellinen jälleenvakuutus
 Matka-apuvakuutus ja suhteellinen jälleenvakuutus
 Vakuutus muiden taloudellisten menetysten varalta ja suhteellinen jälleenvakuutus
 Sairausvakuutuksen ei-suhteellinen jälleenvakuutus
 Vastuuvakuutuksen ei-suhteellinen jälleenvakuutus
 Meri-, ilmailu- ja kuljetusvakuutuksen ei-suhteellinen jälleenvakuutus
 Omaisuusvakuutuksen ei-suhteellinen jälleenvakuutus

	Nettomääräinen (vähennettynä jälleenvakuutus- sopimusten/erillis- yhtiöiden osuudella) paras estimaatti ja vakuutustekninen vastuuvetka kokonaisuutena laskettuna	Nettomääräinen (vähennettynä jälleenvakuutus- sopimusten osuudella) vakuutusmaksutulo viimeisten 12 kuukauden ajalta
	C0020	C0030
R0020	1 325	4 957
R0030	1 242	903
R0040	0	0
R0050	5 280	7 588
R0060	2 570	10 462
R0070	152	597
R0080	5 701	12 479
R0090	433	1 112
R0100	0	0
R0110	550	875
R0120	0	0
R0130	99	258
R0140	0	0
R0150	0	0
R0160	0	0
R0170	0	0

Henkivakuutus- ja henkijälleenvakuutusvelvoitteisiin sovellettava lineaarisen kaavan osa

MCR_L Tulos

	C0040
R0200	385

Oikeuden ylijäämään sisältävät velvoitteet – taatut etuudet
 Oikeuden ylijäämään sisältävät velvoitteet – tulevat harkinnanvaraiset lisäetuudet
 Indeks- ja sijoitussidonnaiset vakuutusvelvoitteet
 Muut henki(jälleenvakuutus- ja sairaus(jälleenvakuutusvelvoitteet
 Kaikkien henki(jälleenvakuutusvelvoitteiden riskisumma yhteensä

	Nettomääräinen (vähennettynä jälleenvakuutus- sopimusten/erillis- yhtiöiden osuudella) paras estimaatti ja vakuutustekninen vastuuvetka kokonaisuutena laskettuna	Nettomääräinen (vähennettynä jälleenvakuutus- sopimusten/erillis- yhtiöiden osuudella) kokonaisriskisumma
	C0050	C0060
R0210	0	
R0220	0	
R0230	0	
R0240	18 310	
R0250		0

Kokonais-MCR:n laskenta

Lineaarinen MCR

SCR

MCR:n enimmäistaso

MCR:n vähimmäistaso

Yhdistetty MCR

MCR:n absoluuttinen vähimmäistaso

Vähimmäispääomavaatimus

	C0070
R0300	4 990
R0310	34 111
R0320	15 350
R0330	8 528
R0340	8 528
R0350	4 000
	C0070
R0400	8 528

LähiTapiola Sydkusten

Vakavaraisuutta ja taloudellista tilaa koskevan kertomuksen liitteet

Yhtiö julkaisee osana LähiTapiola-ryhmän vakavaraisuutta ja taloudellista tilaa koskevaa kertomusta Solvenssi II -vakavaraisuussäätelyn mukaisesti seuraavat raportointitaulukot 31.12.2025 tilanteessa:

S.02.01.02	Tase
S.05.01.02	Vakuutusmaksut, korvaukset ja kulut vakuutuslajeittain
S.12.01.02	Henkivakuutusten ja SLT-sairausvakuutusten vakuutustekninen vastuuvelka
S.17.01.02	Vahinkovakuutusten vakuutustekninen vastuuvelka
S.19.01.21	Vahinkovakuutuskorvaukset
S.23.01.01	Oma varallisuus
S.25.01.21	Vakavaraisuuspääomavaatimus (SCR) – Standardikaavaa käyttävät yritykset
S.28.01.01	Vähimmäispääomavaatimus (MCR) – Vain henkivakuutus- tai vahinkovakuutustoiminta tai jälleenvakuutustoiminta

Esitetyt luvut ovat tuhansia euroja.



S.02.01.02

Tase

Varat

Aineettomat hyödykkeet
 Laskennalliset verosaamiset
 Eläke-etuuksien ylijäämä
 Aineelliset käyttöomaisuushyödykkeet (omassa käytössä)
 Sijoitukset (muut kuin indeksi- ja sijoitussidonnaisiin sopimusten katteena olevat varat)
 Kiinteistöt (muut kuin omassa käytössä olevat)
 Omistusosuudet sidosyrityksissä, mukaan lukien omistusyhteydet
 Osakkeet
 Osakkeet – listatut
 Osakkeet – listaamattomat
 Joukkovelkakirjalainat
 Valtion joukkovelkakirjalainat
 Yrityslainat
 Strukturoidut velkakirjat
 Vakuudelliset arvopaperit
 Yhteistä sijoitustoimintaa harjoittavat yritykset
 Johdannaiset
 Talletukset, jotka eivät kuulu muihin rahavaroihin
 Muut sijoitukset
 Indeksi- ja sijoitussidonnaisten sopimusten katteena olevat varat
 Kiinnelainat ja muut lainat
 Lainat, joiden vakuutena on vakuutus sopimus
 Kiinnelainat ja muut lainat yksityishenkilöille
 Muut kiinnelainat ja lainat
 Jälleenvakuutus sopimuksista olevat saamiset:
 Vahinkovakuutus ja NSLT-sairausvakuutus
 Vahinkovakuutus, ilman sairausvakuutusta
 NSLT-sairausvakuutus
 Henkivakuutus ja SLT-sairausvakuutus, ilman sairausvakuutusta ja indeksi- ja sijoitussidonnaisia sopimuksia
 SLT-sairausvakuutus
 Henkivakuutus, ilman sairausvakuutusta ja indeksi- ja sijoitussidonnaisia sopimuksia
 Indeksi- ja sijoitussidonnainen henkivakuutus
 Jälleenvakuutustalletteet
 Vakuutussaamiset ja saamiset vakuutusedustajilta
 Saamiset jälleenvakuutustoiminnasta
 Muut saamiset (myyntisaamiset, ei vakuutuksiin liittyvät)
 Omat osakkeet (suorassa omistuksessa olevat)
 Oman varallisuuden eriin tai maksettaviksi määrättyihin, mutta vielä maksamattomiin takuu- ja pohjarahastoon liittyvät saamiset
 Rahavarat
 Kaikki muut varat, joita ei ole esitetty muualla

Varat yhteensä

	Solvenssi II -arvo
	C0010
R0030	0
R0040	0
R0050	0
R0060	958
R0070	47 670
R0080	1 291
R0090	1 033
R0100	757
R0110	355
R0120	402
R0130	320
R0140	0
R0150	320
R0160	0
R0170	0
R0180	44 269
R0190	0
R0200	0
R0210	0
R0220	0
R0230	0
R0240	0
R0250	0
R0260	0
R0270	655
R0280	655
R0290	655
R0300	-1
R0310	0
R0320	0
R0330	0
R0340	0
R0350	0
R0360	99
R0370	120
R0380	340
R0390	0
R0400	0
R0410	2 113
R0420	0
R0500	51 955

S.02.01.02

Tase

Velat

Vakuutustekninen vastuovelka – vahinkovakuutus

Vakuutustekninen vastuovelka – vahinkovakuutus (ilman sairausvakuutusta)

Vakuutustekninen vastuovelka kokonaisuutena laskettuna

Paras estimaatti

Riskimarginaali

Vakuutustekninen vastuovelka – NSLT-sairausvakuutus

Vakuutustekninen vastuovelka kokonaisuutena laskettuna

Paras estimaatti

Riskimarginaali

Vakuutustekninen vastuovelka – henkivakuutus (ilman indeksi- ja sijoitussidonnaisia sopimuksia)

Vakuutustekninen vastuovelka – SLT-sairausvakuutus

Vakuutustekninen vastuovelka kokonaisuutena laskettuna

Paras estimaatti

Riskimarginaali

Vakuutustekninen vastuovelka – henkivakuutus (ilman sairausvakuutusta sekä indeksi- ja sijoitussidonnaisia sopimuksia)

Vakuutustekninen vastuovelka kokonaisuutena laskettuna

Paras estimaatti

Riskimarginaali

Vakuutustekninen vastuovelka – Indeksi- ja sijoitussidonnainen toiminta

Vakuutustekninen vastuovelka kokonaisuutena laskettuna

Paras estimaatti

Riskimarginaali

Ehdolliset velat

Muut varaukset kuin vakuutustekninen vastuovelka

Eläkevelvoitteet

Jälleenvakuuttajilta pidätetyt talletteet

Laskennalliset verovelat

Johdannaiset

Velat luottolaitoksille

Muut rahoitusvelat kuin velat luottolaitoksille

Vakuutusvelat ja velat vakuutusedustajille

Jälleenvakuutusvelat

Velat (ostovelat, ei vakuutuksiin liittyvät)

Etuoikeudeltaan huonommat velat

Omaan perusvarallisuuteen kuulumattomat etuoikeudeltaan huonommat velat

Omaan perusvarallisuuteen kuuluvat etuoikeudeltaan huonommat velat

Muut velat, joita ei ole esitetty muualla

Velat yhteensä

Varojen ja velkojen erotus

	Solvenssi II -arvo
	C0010
R0510	10 716
R0520	8 121
R0530	0
R0540	7 344
R0550	776
R0560	2 595
R0570	0
R0580	2 423
R0590	172
R0600	1 986
R0610	0
R0620	0
R0630	0
R0640	0
R0650	1 986
R0660	0
R0670	1 967
R0680	19
R0690	0
R0700	0
R0710	0
R0720	0
R0740	0
R0750	0
R0760	0
R0770	0
R0780	4 787
R0790	0
R0800	0
R0810	0
R0820	466
R0830	0
R0840	1 326
R0850	0
R0860	0
R0870	0
R0880	0
R0900	19 281
R1000	32 674

Henkivakuutusten ja SLT-sairausvakuutusten vakuutustekninen vastuuelva

	Indeksi- ja sijoitussidonnainen vakuutus			Muu henkivakuutus			Vahinko- vakuutus- sopimuksiin pohjautuvat ja muihin vakuutus- velvoittisiin kuin sairaus-vakuutus velvoitteisiin liittyvät annuiteetit	
	Ylijäämään oikeuttava vakuutus	Optioita ja takuita sisältä- mättömät sopimukset	Optioita tai takuita sisältävät sopimukset	Optioita ja takuita sisältä- mättömät sopimukset	Optioita tai takuita sisältävät sopimukset			
	C0020	C0030	C0040	C0050	C0060	C0070	C0080	C0090
Vakuutustekninen vastuuelva kokonaisuutena laskettuna	R0010	0	0		0			0
Saamiset yhteensä jälleenvakuutus sopimuksista/erillisyhtiöiltä ja rajoitetusta jälleenvakuutuksesta korjattuina ennustetuilla tappioilla, jotka johtuvat vastapuolen maksukyvyttömyydestä ja liittyvät kokonaisuutena laskettuun vakuutustekniseen vastuuelvaan	R0020	0	0		0			0
Vakuutustekninen vastuuelva laskettuna parhaan estimaatin ja riskimarginaalin summana								
Paras estimaatti								
Bruttomääräinen paras estimaatti	R0030	0	0	0		0	0	1 967
Saamiset yhteensä jälleenvakuutus sopimuksista/erillisyhtiöiltä ja rajoitetusta jälleenvakuutuksesta korjattuina ennustetuilla tappioilla, jotka johtuvat vastapuolen maksukyvyttömyydestä	R0080	0	0	0		0	0	0
Paras estimaatti, josta on vähennetty saamiset jälleenvakuutus sopimuksista/erillisyhtiöiltä ja rajoitetusta jälleenvakuutuksesta	R0090	0	0	0		0	0	1 967
Riskimarginaali	R0100	0	0		0			19
Vakuutustekninen vastuuelva – Yhteensä	R0200	0	0		0			1 986

Henkivakuutusten ja SLT-sairausvakuutusten vakuutustekninen vastuuelka

Vakuutustekninen vastuuelka kokonaisuutena laskettuna

Saamiset yhteensä jälleenvakuutussopimuksista/erillisyyhtiöiltä ja rajoitetusta jälleenvakuutuksesta oikaistuina ennustetuilla tappioilla, jotka johtuvat vastapuolen maksukyvyttömyydestä ja liittyvät kokonaisuutena laskettuun vakuutustekniseen vastuuelkaan

Vakuutustekninen vastuuelka laskettuna parhaan estimaatin ja riskimarginaalin summana

Paras estimaatti

Bruttomääräinen paras estimaatti

Saamiset yhteensä jälleenvakuutussopimuksista/erillisyyhtiöiltä ja rajoitetusta jälleenvakuutuksesta oikaistuina ennustetuilla tappioilla, jotka johtuvat vastapuolen maksukyvyttömyydestä

Paras estimaatti, josta on vähennetty saamiset jälleenvakuutus-sopimuksista/erillisyyhtiöiltä ja rajoitetusta jälleenvakuutuksesta – Yhteensä

Riskimarginaali

Vakuutustekninen vastuuelka – Yhteensä

Tuleva jälleenvakuutus	Yhteensä (muu henkivakuutus kuin sairausvakuutus, mukaan lukien sijoitus-sidonnainen vakuutus)	Sairausvakuutus (ensivakuutus)			Vahinkovakuutus-sopimuksiin pohjautuvat ja sairausvakuutusvelvoitteisiin liittyvät annuiteetit	Sairausvakuutus (hyväksytty jälleenvakuutus)	Yhteensä (SLT-sairausvakuutus)
		Optioita ja takuita sisältämättömät sopimukset	Optioita tai takuita sisältävät sopimukset				
C0100	C0150	C0160	C0170	C0180	C0190	C0200	C0210
R0010	0	0	0		0	0	0
R0020	0	0	0		0	0	0
R0030	0	1 967		0	0	0	0
R0080	0	0		0	0	0	0
R0090	0	1 967		0	0	0	0
R0100	0	19	0		0	0	0
R0200	0	1 986	0		0	0	0

Vakuutustekninen vastuuvulka kokonaisuutena laskettuna

Saamiset yhteensä jälleenvakuutussopimuksista/erillisyyhtiöiltä ja rajoitetusta jälleenvakuutuksesta korjattuina ennustetuilla tappioilla, jotka johtuvat vastapuolen maksukyvyttömyydestä ja liittyvät kokonaisuutena laskettuun vakuutustekniseen vastuuvulkaan

Vakuutustekninen vastuuvulka laskettuna parhaan estimaatin ja riskimarginaalin summana**Paras estimaatti****Vakuutusmaksuvastuu**

Brutto

Saamiset yhteensä jälleenvakuutussopimuksista/erillisyyhtiöiltä ja rajoitetusta jälleenvakuutuksesta korjattuna ennustetuilla tappioilla, jotka johtuvat vastapuolen maksukyvyttömyydestä

Vakuutusmaksuvastuun nettomääräinen paras estimaatti

Korvausvastuu

Brutto

Saamiset yhteensä jälleenvakuutussopimuksista/erillisyyhtiöiltä ja rajoitetusta jälleenvakuutuksesta korjattuna ennustetuilla tappioilla, jotka johtuvat vastapuolen maksukyvyttömyydestä

Korvausvastuun nettomääräinen paras estimaatti

Paras estimaatti yhteensä – brutto**Paras estimaatti yhteensä – netto****Riskimarginaali****Vakuutustekninen vastuuvulka – yhteensä**

Vakuutustekninen vastuuvulka – yhteensä

Saamiset jälleenvakuutussopimuksista/erillisyyhtiöiltä ja rajoitetusta jälleenvakuutuksesta korjattuina ennustetuilla tappioilla, jotka johtuvat vastapuolen maksukyvyttömyydestä – yhteensä

Vakuutustekninen vastuuvulka, josta on vähennetty saamiset jälleenvakuutussopimuksista/erillisyyhtiöiltä ja rajoitetusta jälleenvakuutuksesta – yhteensä

Ensivakuutus ja tuleva suhteellinen jälleenvakuutus						
Sairauskulu- vakuutus	Vakuutus ansiotulon menetyksen varalta	Työtapaturma- vakuutus	Moottori- ajoneuvon liikenne- vakuutus	Muu moottori- ajoneuvojen vakuutus	Meri-, ilmailu- ja kuljetus- vakuutus	
C0020	C0030	C0040	C0050	C0060	C0070	
R0010	0	0	0	0	0	
R0050	0	0	0	0	0	
R0060	1 001	74	0	367	1 242	78
R0140	-1	0	0	-26	-1	0
R0150	1 002	74	0	393	1 243	78
R0160	957	391	0	1 741	825	126
R0240	0	0	0	580	0	0
R0250	957	391	0	1 161	825	126
R0260	1 958	465	0	2 109	2 067	204
R0270	1 959	465	0	1 554	2 068	204
R0280	96	76	0	153	176	77
R0320	2 054	541	0	2 262	2 243	281
R0330	-1	0	0	554	-1	0
R0340	2 055	541	0	1 707	2 244	281

Vakuutustekninen vastuuvulka kokonaisuutena laskettuna

Saamiset yhteensä jälleenvakuutussopimuksista/erillisyyhtiöiltä ja rajoitetusta jälleenvakuutuksesta korjattuna ennustetuilla tappioilla, jotka johtuvat vastapuolen maksukyvyttömyydestä ja liittyvät kokonaisuutena laskettuun vakuutustekniseen vastuuvulkaan

Vakuutustekninen vastuuvulka laskettuna parhaan estimaatin ja riskimarginaalin summana**Paras estimaatti****Vakuutusmaksuvastuu**

Brutto

Saamiset yhteensä jälleenvakuutussopimuksista/erillisyyhtiöiltä ja rajoitetusta jälleenvakuutuksesta korjattuna ennustetuilla tappioilla, jotka johtuvat vastapuolen maksukyvyttömyydestä

Vakuutusmaksuvastuun nettomääräinen paras estimaatti

Korvausvastuu

Brutto

Saamiset yhteensä jälleenvakuutussopimuksista/erillisyyhtiöiltä ja rajoitetusta jälleenvakuutuksesta korjattuna ennustetuilla tappioilla, jotka johtuvat vastapuolen maksukyvyttömyydestä

Korvausvastuun nettomääräinen paras estimaatti

Paras estimaatti yhteensä – brutto**Paras estimaatti yhteensä – netto****Riskimarginaali****Vakuutustekninen vastuuvulka – yhteensä**

Vakuutustekninen vastuuvulka – yhteensä

Saamiset jälleenvakuutussopimuksista/erillisyyhtiöiltä ja rajoitetusta jälleenvakuutuksesta korjattuna ennustetuilla tappioilla, jotka johtuvat vastapuolen maksukyvyttömyydestä – yhteensä

Vakuutustekninen vastuuvulka, josta on vähennetty saamiset jälleenvakuutussopimuksista/erillisyyhtiöiltä ja rajoitetusta jälleenvakuutuksesta – yhteensä

Ensivakuutus ja tuleva suhteellinen jälleenvakuutus					
Palo- ja muu omaisuusvahinkovakuutus	Yleinen vastuuvakuutus	Luotto- ja takausvakuutus	Oikeusturva-vakuutus	Matka-apuvakuutus	Muut taloudelliset menetykset
C0080	C0090	C0100	C0110	C0120	C0130
R0010	0	0	0	0	0
R0050	0	0	0	0	0
R0060	612	-15	0	75	-3
R0140	-34	-1	0	0	0
R0150	646	-14	0	75	-3
R0160	1 640	190	0	448	18
R0240	138	0	0	0	0
R0250	1 502	190	0	448	18
R0260	2 253	175	0	523	15
R0270	2 148	176	0	523	15
R0280	272	71	0	21	7
R0320	2 525	246	0	544	22
R0330	104	-1	0	0	0
R0340	2 420	247	0	544	22

Vakuutustekninen vastuuvulka kokonaisuutena laskettuna

Saamiset yhteensä jälleenvakuutussopimuksista/erillisyhtiöiltä ja rajoitetusta jälleenvakuutuksesta korjattuna ennustetuilla tappioilla, jotka johtuvat vastapuolen maksukyvyttömyydestä ja liittyvät kokonaisuutena laskettuun vakuutustekniseen vastuuvulkaan

Vakuutustekninen vastuuvulka laskettuna parhaan estimaatin ja riskimarginaalin summana**Paras estimaatti****Vakuutusmaksuvastuu**

Brutto

Saamiset yhteensä jälleenvakuutussopimuksista/erillisyhtiöiltä ja rajoitetusta jälleenvakuutuksesta korjattuna ennustetuilla tappioilla, jotka johtuvat vastapuolen maksukyvyttömyydestä

Vakuutusmaksuvastuun nettomääräinen paras estimaatti

Korvausvastuu

Brutto

Saamiset yhteensä jälleenvakuutussopimuksista/erillisyhtiöiltä ja rajoitetusta jälleenvakuutuksesta korjattuna ennustetuilla tappioilla, jotka johtuvat vastapuolen maksukyvyttömyydestä

Korvausvastuun nettomääräinen paras estimaatti

Paras estimaatti yhteensä – brutto**Paras estimaatti yhteensä – netto****Riskimarginaali****Vakuutustekninen vastuuvulka – yhteensä**

Vakuutustekninen vastuuvulka – yhteensä

Saamiset jälleenvakuutussopimuksista/erillisyhtiöiltä ja rajoitetusta jälleenvakuutuksesta korjattuna ennustetuilla tappioilla, jotka johtuvat vastapuolen maksukyvyttömyydestä – Yhteensä

Vakuutustekninen vastuuvulka, josta on vähennetty saamiset jälleenvakuutussopimuksista/erillisyhtiöiltä ja rajoitetusta jälleenvakuutuksesta – yhteensä

Tuleva ei-suhteellinen jälleenvakuutus					Vahinkovakuutusvelvoitteet yhteensä
Sairausvakuutuksen ei-suhteellinen jälleenvakuutus	Vastuuvakuutuksen ei-suhteellinen jälleenvakuutus	Meri-, ilmailu- ja kuljetusvakuutuksen ei-suhteellinen jälleenvakuutus	Omaisuuksivakuutuksen ei-suhteellinen jälleenvakuutus		
C0140	C0150	C0160	C0170	C0180	
R0010	0	0	0	0	0
R0050	0	0	0	0	0
R0060	0	0	0	0	3 432
R0140	0	0	0	0	-63
R0150	0	0	0	0	3 494
R0160	0	0	0	0	6 336
R0240	0	0	0	0	718
R0250	0	0	0	0	5 618
R0260	0	0	0	0	9 768
R0270	0	0	0	0	9 112
R0280	0	0	0	0	948
R0320	0	0	0	0	10 716
R0330	0	0	0	0	655
R0340	0	0	0	0	10 060

Vahinkovakuutustoiminta yhteensä

Vahingon sattumisvuosi /
vakuutussopimusvuosi

Z0020	1 – Vahingon sattumisvuosi
--------------	----------------------------

Maksetut bruttokorvaukset (ei-kumulatiiviset)

(absoluuttinen määrä)

Vuosi	Kehitysvuosi											Kuluvana vuonna	Kaikkien vuosien summa (kumula- tiivinen)			
	0	1	2	3	4	5	6	7	8	9	10 & +			C0170	C0180	
Aiemmat	R0100											7	R0100	7	7	
N-9	R0160	3 640	1 393	58	75	55	38	7	1	10	0		R0160	0	5 278	
N-8	R0170	4 122	1 546	157	40	41	4	4	13	0			R0170	0	5 927	
N-7	R0180	5 144	2 062	185	92	11	10	4	0				R0180	0	7 508	
N-6	R0190	6 610	1 933	263	159	19	6	21					R0190	21	9 011	
N-5	R0200	5 596	2 116	685	148	125	5						R0200	5	8 675	
N-4	R0210	5 603	1 951	162	33	13							R0210	13	7 762	
N-3	R0220	6 255	1 931	138	52								R0220	52	8 376	
N-2	R0230	7 910	2 038	160									R0230	160	10 107	
N-1	R0240	9 331	2 963										R0240	2 963	12 294	
N	R0250	8 270											R0250	8 270	8 270	
													Yhteensä	R0260	11 493	83 215

Korvausvastuun bruttomääräinen diskonttaamaton paras estimaatti

(absoluuttinen määrä)

Vuosi	Kehitysvuosi											Vuoden lopussa (diskontatut tiedot)			
	0	1	2	3	4	5	6	7	8	9	10 & +		C0360		
Aiemmat	R0100											547	R0100	422	
N-9	R0160	1 611	676	477	363	273	232	187	142	114	48		R0160	35	
N-8	R0170	2 540	820	434	315	268	198	157	120	40			R0170	32	
N-7	R0180	2 718	706	411	327	244	192	144	43				R0180	37	
N-6	R0190	3 468	675	446	336	256	179	96					R0190	85	
N-5	R0200	3 957	1 132	423	332	235	90						R0200	76	
N-4	R0210	3 078	707	435	286	151							R0210	120	
N-3	R0220	3 502	785	398	196								R0220	167	
N-2	R0230	4 014	841	324									R0230	292	
N-1	R0240	4 665	790										R0240	771	
N	R0250	3 962											R0250	4 299	
													Yhteensä	R0260	6 336

Oma perusvarallisuus ennen delegoidun asetuksen (EU) 2015/35 68 artiklan mukaisia muilla finanssialoilla olevien omistusyhteyksien vähennyksiä

Osakepääoma (mukaan lukien yrityksen hallussa olevat omat osakkeet)

Omaan pääomaan liittyvä ylikurssirahasto

Takuu- ja pohjarahasto, jäsenten maksuosuudet tai niitä vastaavat oman perusvarallisuuden erät keskinäisten ja niitä vastaavien yritysten osalta

Etuoikeudeltaan huonommat jäsenten keskinäiset rahastot

Ylijäämävarallisuus

Etuoikeutetut osakkeet

Etuoikeutettuihin osakkeisiin liittyvä ylikurssirahasto

Täsmätyserä

Etuoikeudeltaan huonommat velat

Laskennallisten nettoverosaamisten määrä

Muut valvontaviranomaisen omaksi perusvarallisuudeksi hyväksymät erät, joita ei ole esitetty edellä

Tilinpäätöksen oma varallisuus, jota ei saa esittää täsmätyseränä ja joka ei täytä Solvenssi II:n mukaisen oman varallisuuden luokitteluperusteita

Tilinpäätöksen oma varallisuus, jota ei saa esittää täsmätyseränä ja joka ei täytä

Solvenssi II:n mukaisen oman varallisuuden luokitteluperusteita

Vähennykset

Rahoitus- ja luottolaitoksiin oleviin omistusyhteyksiin perustuvat vähennykset

Oma perusvarallisuus yhteensä vähennysten jälkeen**Oma lisävarallisuus**

Maksamaton osakepääoma, joka on maksettava vaadittaessa mutta jota ei ole vielä vaadittu maksettavaksi

Maksamattomat eikä vielä maksettavaksi vaaditut takuu- ja pohjarahasto, jäsenten maksuosuudet tai vastaavat oman perusvarallisuuden erät, jotka on maksettava vaadittaessa, keskinäisten tai niitä vastaavien yritysten osalta

Maksamattomat etuoikeutetut osakkeet, jotka on maksettava vaadittaessa mutta joita ei ole vielä vaadittu maksettaviksi

Oikeudellisesti sitova sitoumus merkitä ja maksaa etuoikeudeltaan huonommat velat vaadittaessa

Direktiivin 2009/138/EY 96 artiklan 2 kohdan nojalla annetut remburssit ja takuut

Muut kuin direktiivin 2009/138/EY 96 artiklan 2 kohdan nojalla annetut remburssit ja takuut

Jäseniltä direktiivin 2009/138/EY 96 artiklan 3 kohdan ensimmäisen alakohdan nojalla vaaditut lisämaksut

Jäseniltä vaaditut lisämaksut – muut kuin direktiivin 2009/138/EY 96 artiklan 3 kohdan ensimmäisessä alakohdassa tarkoitettut

Muu oma lisävarallisuus

Oma lisävarallisuus yhteensä**Käytettävissä oleva ja hyväksyttävä oma varallisuus**

SCR:n täyttämiseksi käytettävissä oleva oma varallisuus yhteensä

MCR:n täyttämiseksi käytettävissä oleva oma varallisuus yhteensä

SCR:n täyttämiseksi hyväksyttävä oma varallisuus yhteensä

MCR:n täyttämiseksi hyväksyttävä oma varallisuus yhteensä

SCR**MCR****Hyväksyttävän oman varallisuuden ja SCR:n suhdeluku****Hyväksyttävän oman varallisuuden ja MCR:n suhdeluku****Täsmätyserä**

Varojen ja velkojen erotus

Omat osakkeet (suorassa ja välillisessä omistuksessa olevat)

Odotettavissa olevat osingot, voitonjatot ja maksut

Muut oman perusvarallisuuden erät

Vastaavuuskorjauskantojen ja erillään pidettävien rahastojen rajoitetusti käytettävissä olevista oman varallisuuden eristä johtuvat korjaukset

Täsmätyserä**Odotettavissa olevat voitot**

Tuleviin vakuutusmaksuihin sisältyvät odotettavissa olevat voitot (EPIFP) – Henkivakuutus

Tuleviin vakuutusmaksuihin sisältyvät odotettavissa olevat voitot (EPIFP) – Vahinkovakuutus

Tuleviin vakuutusmaksuihin sisältyvät odotettavissa olevat voitot (EPIFP) yhteensä

	Yhteensä	Luokka 1 (T1) – käytettävissä rajoituksetta	Luokka 1 (T1) – käytettävissä rajoitetusti	Luokka 2 (T2)	Luokka 3 (T3)
	C0010	C0020	C0030	C0040	C0050
R0010	0	0		0	
R0030	0	0		0	
R0040	6 284	6 284		0	
R0050	0		0	0	0
R0070	0	0			
R0090	0		0	0	0
R0110	0		0	0	0
R0130	26 313	26 313			
R0140	0		0	0	0
R0160	0				
R0180	0	0	0	0	0
R0220	0				
R0230	0	0	0	0	
R0290	32 597	32 597	0	0	0
R0300	0			0	
R0310	0			0	
R0320	0			0	0
R0330	0			0	0
R0340	0			0	
R0350	0			0	0
R0360	0			0	
R0370	0			0	
R0390	0			0	0

	Yhteensä	Luokka 1 (T1) – käytettävissä rajoituksetta	Luokka 1 (T1) – käytettävissä rajoitetusti	Luokka 2 (T2)	Luokka 3 (T3)
	C0010	C0020	C0030	C0040	C0050
R0400	0			0	0
R0500	32 597	32 597	0	0	0
R0510	32 597	32 597	0	0	
R0540	32 597	32 597	0	0	0
R0550	32 597	32 597	0	0	
R0580	11 237				
R0600	4 000				
R0620	290,09 %				
R0640	814,93 %				

C0060

R0700	32 674				
R0710	0				
R0720	77				
R0730	6 284				
R0740	0				
R0760	26 313				
R0770	0				
R0780	439				
R0790	439				

S.25.01.21

Vakavaraisuuspääomavaatimus (SCR) – standardikaavaa käyttävät yritykset

Perus-SCR

Markkinariski
 Vastapuoliriski
 Henkivakuutusriski
 Sairausvakuutusriski
 Vahinkovakuutusriski
 Hajautus
 Aineettomien hyödykkeiden riski

Perus-SCR

Vakavaraisuuspääomavaatimuksen (SCR) laskenta

Operatiivinen riski
 Vakuutustekniseen vastuuelkaan liittyvä tappioiden vaimennusvaikutus
 Laskennallisiin veroihin liittyvä tappioiden vaimennusvaikutus
 Direktiivin 2003/41/EY 4 artiklan mukaisesti harjoitettavan liiketoiminnan pääomavaatimus

SCR, ilman pääomavaatimuksen korotuksia

Jo tehdyt pääomavaatimuksen korotukset
 joista jo tehdyt pääomavaatimuksen korotukset - 37 artiklan 1 kohdan tyyppi a
 joista jo tehdyt pääomavaatimuksen korotukset - 37 artiklan 1 kohdan tyyppi b
 joista jo tehdyt pääomavaatimuksen korotukset - 37 artiklan 1 kohdan tyyppi c
 joista jo tehdyt pääomavaatimuksen korotukset - 37 artiklan 1 kohdan tyyppi d

SCR

SCR:ää koskevat muut tiedot

Duraatiopohjainen osakeriski - alariskiosion pääomavaatimus
 Jäljellä olevan osan nimellisten SCR:ien kokonaismäärä
 Erillään pidettäviä rahastoja koskevien nimellisten SCR:ien kokonaismäärä
 Vastaavuuskorjauksentojen nimellisten SCR:ien kokonaismäärä
 Erillään pidettävien rahastojen nimellisten SCR:ien yhdistämisestä johtuvat hajautusvaikutukset 304 artiklaa varten

Verokantaa koskeava lähestymistapa

Keskimääräiseen verokantaan pohjautuva lähestymistapa

Laskennallisiin veroihin liittyvän tappioiden vaimennusvaikutuksen laskenta

Laskennallisiin veroihin liittyvä tappioiden vaimennusvaikutus
 Laskennallisten verovelkojen tuloutuksella perusteltu laskennallisiin veroihin liittyvä tappioiden vaimennusvaikutus
 Todennäköisellä tulevilla verotettavalla taloudellisella voitolla perusteltu laskennallisiin veroihin liittyvä tappioiden vaimennusvaikutus
 Tappiontasauksella perusteltu laskennallisiin veroihin liittyvä tappioiden vaimennusvaikutus, kuluva vuosi
 Tappiontasauksella perusteltu laskennallisiin veroihin liittyvä tappioiden vaimennusvaikutus, tulevat vuodet
 Laskennallisiin veroihin liittyvän tappioiden vaimennusvaikutuksen enimmäismäärä

	Brutto-SCR	Yritys-kohtaiset parametrit	Yksinker-taistukset
	C0110	C0090	C0120
R0010	11 213		
R0020	970		
R0030	140	ei mitään	
R0040	1 063	ei mitään	
R0050	3 845	ei mitään	
R0060	-3 787		
R0070	0		
R0100	13 444		

	C0100
R0130	603
R0140	0
R0150	-2 809
R0160	0
R0200	11 237
R0210	0
R0211	
R0212	
R0213	
R0214	
R0220	11 237
R0400	0
R0410	0
R0420	0
R0430	0
R0440	0

	Kyllä/Ei
	C0109
R0590	Kyllä

	Laskennallisiin veroihin liittyvä tappioiden vaimennusvaikutus
	C0130
R0640	-2 809
R0650	-2 809
R0660	
R0670	
R0680	
R0690	-2 809

LähiTapiola Sydysten

S.28.01.01

Vähimmäispääomavaatimus (MCR) – Vain henkivakuutus- tai vahinkovakuutustoiminta tai jälleenvakuutustoiminta

Vahinkovakuutus- ja vahinkojälleenvakuutusvelvoitteisiin sovellettava lineaarisen kaavan osa

MCR_{NL} Tulos

	C0010
R0010	2 257

Sairauskuluvakuutus ja suhteellinen jälleenvakuutus
 Vakuutus ansiotulon menetyksen varalta ja suhteellinen jälleenvakuutus
 Työtapaturvavakuutus ja suhteellinen jälleenvakuutus
 Moottorijoneuvon vastuuvakuutus ja suhteellinen jälleenvakuutus
 Muu moottorijoneuvovakuutus ja suhteellinen jälleenvakuutus
 Meri-, ilmailu- ja kuljetusvakuutus ja suhteellinen jälleenvakuutus
 Palo- ja muu omaisuusvahinkovakuutus ja suhteellinen jälleenvakuutus
 Yleinen vastuuvakuutus ja suhteellinen jälleenvakuutus
 Luotto- ja takausvakuutus ja suhteellinen jälleenvakuutus
 Oikeusturvavakuutus ja suhteellinen jälleenvakuutus
 Matka-apuvakuutus ja suhteellinen jälleenvakuutus
 Vakuutus muiden taloudellisten menetysten varalta ja suhteellinen jälleenvakuutus
 Sairausvakuutuksen ei-suhteellinen jälleenvakuutus
 Vastuuvakuutuksen ei-suhteellinen jälleenvakuutus
 Meri-, ilmailu- ja kuljetusvakuutuksen ei-suhteellinen jälleenvakuutus
 Omaisuusvakuutuksen ei-suhteellinen jälleenvakuutus

	Nettomääräinen (vähennettynä jälleenvakuutus- sopimusten/erillis- yhtiöiden osuudella) paras estimaatti ja vakuutustekninen vastuuvetka kokonaisuutena laskettuna	Nettomääräinen (vähennettynä jälleenvakuutus- sopimusten osuudella) vakuutusmaksutulo viimeisten 12 kuukauden ajalta
	C0020	C0030
R0020	1 959	3 840
R0030	465	508
R0040	0	0
R0050	1 554	2 963
R0060	2 068	4 904
R0070	204	741
R0080	2 149	5 723
R0090	175	566
R0100	0	0
R0110	523	438
R0120	0	0
R0130	16	66
R0140	0	0
R0150	0	0
R0160	0	0
R0170	0	0

Henkivakuutus- ja henkijälleenvakuutusvelvoitteisiin sovellettava lineaarisen kaavan osa

MCR_L Tulos

	C0040
R0200	41

Oikeuden ylijäämään sisältävät velvoitteet – taatut etuudet
 Oikeuden ylijäämään sisältävät velvoitteet – tulevat harkinnanvaraiset lisäetuudet
 Indeks- ja sijoitussidonnaiset vakuutusvelvoitteet
 Muut henki(jälleenvakuutus- ja sairaus(jälleenvakuutusvelvoitteet
 Kaikkien henki(jälleenvakuutusvelvoitteiden riskisumma yhteensä

	Nettomääräinen (vähennettynä jälleenvakuutus- sopimusten/erillis- yhtiöiden osuudella) paras estimaatti ja vakuutustekninen vastuuvetka kokonaisuutena laskettuna	Nettomääräinen (vähennettynä jälleenvakuutus- sopimusten/erillis- yhtiöiden osuudella) kokonaisriskisumma
	C0050	C0060
R0210	0	
R0220	0	
R0230	0	
R0240	1 967	
R0250		0

Kokonais-MCR:n laskenta

Lineaarinen MCR

SCR

MCR:n enimmäistaso

MCR:n vähimmäistaso

Yhdistetty MCR

MCR:n absoluuttinen vähimmäistaso

Vähimmäispääomavaatimus

	C0070
R0300	2 299
R0310	11 237
R0320	5 057
R0330	2 809
R0340	2 809
R0350	4 000
	C0070
R0400	4 000

LähiTapiola Uusimaa

Vakavaraisuutta ja taloudellista tilaa koskevan kertomuksen liitteet

Yhtiö julkaisee osana LähiTapiola-ryhmän vakavaraisuutta ja taloudellista tilaa koskevaa kertomusta Solvenssi II -vakavaraisuussäätelyn mukaisesti seuraavat raportointitaulukot 31.12.2025 tilanteessa:

S.02.01.02	Tase
S.05.01.02	Vakuutusmaksut, korvaukset ja kulut vakuutuslajeittain
S.12.01.02	Henkivakuutusten ja SLT-sairausvakuutusten vakuutustekninen vastuovelka
S.17.01.02	Vahinkovakuutusten vakuutustekninen vastuovelka
S.19.01.21	Vahinkovakuutuskorvaukset
S.23.01.01	Oma varallisuus
S.25.01.21	Vakavaraisuuspääomavaatimus (SCR) – Standardikaavaa käyttävät yritykset
S.28.01.01	Vähimmäispääomavaatimus (MCR) – Vain henkivakuutus- tai vahinkovakuutustoiminta tai jälleenvakuutustoiminta

Esitetyt luvut ovat tuhansia euroja.



S.02.01.02

Tase

Varat

Aineettomat hyödykkeet

Laskennalliset verosaamiset

Eläke-etuksien ylijäämä

Aineelliset käyttöomaisuushyödykkeet (omassa käytössä)

Sijoitukset (muut kuin indeksi- ja sijoitussidonnaisiin sopimusten katteena olevat varat)

 Kiinteistöt (muut kuin omassa käytössä olevat)

 Omistusosuudet sidosyrityksissä, mukaan lukien omistusyhteydet

 Osakkeet

 Osakkeet – listatut

 Osakkeet – listaamattomat

Joukkovelkakirjalainat

 Valtion joukkovelkakirjalainat

 Yrityslainat

 Strukturoidut velkakirjat

 Vakuudelliset arvopaperit

Yhteistä sijoitustoimintaa harjoittavat yritykset

Johdannaiset

Talletukset, jotka eivät kuulu muihin rahavaroihin

Muut sijoitukset

Indeksi- ja sijoitussidonnaisten sopimusten katteena olevat varat

Kiinnelainat ja muut lainat

 Lainat, joiden vakuutena on vakuutus sopimus

 Kiinnelainat ja muut lainat yksityishenkilöille

 Muut kiinnelainat ja lainat

Jälleenvakuutus sopimuksista olevat saamiset:

 Vahinkovakuutus ja NSLT-sairausvakuutus

 Vahinkovakuutus, ilman sairausvakuutusta

 NSLT-sairausvakuutus

 Henkivakuutus ja SLT-sairausvakuutus, ilman sairausvakuutusta ja indeksi- ja sijoitussidonnaisia sopimuksia

 SLT-sairausvakuutus

 Henkivakuutus, ilman sairausvakuutusta ja indeksi- ja sijoitussidonnaisia sopimuksia

 Indeksi- ja sijoitussidonnainen henkivakuutus

Jälleenvakuutustalletteet

Vakuutus saamiset ja saamiset vakuutus edustajilta

Saamiset jälleenvakuutus toiminnasta

Muut saamiset (myyntisaamiset, ei vakuutuksiin liittyvät)

Omat osakkeet (suorassa omistuksessa olevat)

Oman varallisuuden eriin tai maksettaviksi määrättyihin, mutta vielä maksamattomiin takuu- ja pohjarahastoon liittyvät saamiset

Rahavarat

Kaikki muut varat, joita ei ole esitetty muualla

Varat yhteensä

	Solvenssi II -arvo
	C0010
R0030	0
R0040	0
R0050	0
R0060	2 032
R0070	198 246
R0080	4 707
R0090	4 518
R0100	42
R0110	0
R0120	42
R0130	1 246
R0140	0
R0150	1 246
R0160	0
R0170	0
R0180	187 733
R0190	0
R0200	0
R0210	0
R0220	0
R0230	0
R0240	0
R0250	0
R0260	0
R0270	8 580
R0280	2 630
R0290	2 632
R0300	-2
R0310	5 950
R0320	0
R0330	5 950
R0340	0
R0350	0
R0360	525
R0370	823
R0380	1 227
R0390	0
R0400	0
R0410	3 865
R0420	17
R0500	215 315

S.02.01.02

Tase

Velat

Vakuutustekninen vastuovelka – vahinkovakuutus

Vakuutustekninen vastuovelka – vahinkovakuutus (ilman sairausvakuutusta)

Vakuutustekninen vastuovelka kokonaisuutena laskettuna

Paras estimaatti

Riskimarginaali

Vakuutustekninen vastuovelka – NSLT-sairausvakuutus

Vakuutustekninen vastuovelka kokonaisuutena laskettuna

Paras estimaatti

Riskimarginaali

Vakuutustekninen vastuovelka – henkivakuutus (ilman indeksi- ja sijoitussidonnaisia sopimuksia)

Vakuutustekninen vastuovelka – SLT-sairausvakuutus

Vakuutustekninen vastuovelka kokonaisuutena laskettuna

Paras estimaatti

Riskimarginaali

Vakuutustekninen vastuovelka – henkivakuutus (ilman sairausvakuutusta sekä indeksi- ja sijoitussidonnaisia sopimuksia)

Vakuutustekninen vastuovelka kokonaisuutena laskettuna

Paras estimaatti

Riskimarginaali

Vakuutustekninen vastuovelka – Indeksi- ja sijoitussidonnainen toiminta

Vakuutustekninen vastuovelka kokonaisuutena laskettuna

Paras estimaatti

Riskimarginaali

Ehdolliset velat

Muut varaukset kuin vakuutustekninen vastuovelka

Eläkevelvoitteet

Jälleenvakuuttajilta pidätetyt talletteet

Laskennalliset verovelat

Johdannaiset

Velat luottolaitoksille

Muut rahoitusvelat kuin velat luottolaitoksille

Vakuutusvelat ja velat vakuutusedustajille

Jälleenvakuutusvelat

Velat (ostovelat, ei vakuutuksiin liittyvät)

Etuoikeudeltaan huonommat velat

Omaan perusvarallisuuteen kuulumattomat etuoikeudeltaan huonommat velat

Omaan perusvarallisuuteen kuuluvat etuoikeudeltaan huonommat velat

Muut velat, joita ei ole esitetty muualla

Velat yhteensä

Varojen ja velkojen erotus

	Solvenssi II -arvo
	C0010
R0510	41 457
R0520	33 681
R0530	0
R0540	29 732
R0550	3 949
R0560	7 776
R0570	0
R0580	7 155
R0590	621
R0600	25 378
R0610	15
R0620	0
R0630	15
R0640	0
R0650	25 363
R0660	0
R0670	25 088
R0680	275
R0690	0
R0700	0
R0710	0
R0720	0
R0740	0
R0750	0
R0760	0
R0770	0
R0780	15 867
R0790	0
R0800	0
R0810	0
R0820	1 555
R0830	0
R0840	4 404
R0850	0
R0860	0
R0870	0
R0880	0
R0900	88 661
R1000	126 654

Henkivakuutusten ja SLT-sairausvakuutusten vakuutustekninen vastuuelva

	Indeksi- ja sijoitussidonnainen vakuutus			Muu henkivakuutus			Vahinko- vakuutus- sopimuksiin pohjautuvat ja muihin vakuutus- velvoittisiin kuin sairaus-vakuutus velvoitteisiin liittyvät annuiteetit	
	Ylijäämään oikeuttava vakuutus	Optioita ja takuita sisältä- mättömät sopimukset	Optioita tai takuita sisältävät sopimukset	Optioita ja takuita sisältä- mättömät sopimukset	Optioita tai takuita sisältävät sopimukset			
	C0020	C0030	C0040	C0050	C0060	C0070	C0080	C0090
Vakuutustekninen vastuuelva kokonaisuutena laskettuna	R0010	0	0		0			0
Saamiset yhteensä jälleenvakuutus sopimuksista/erillisyhtiöiltä ja rajoitetusta jälleenvakuutuksesta korjattuina ennustetuilla tappioilla, jotka johtuvat vastapuolen maksukyvyttömyydestä ja liittyvät kokonaisuutena laskettuun vakuutustekniseen vastuuelvaan	R0020	0	0		0			0
Vakuutustekninen vastuuelva laskettuna parhaan estimaatin ja riskimarginaalin summana								
Paras estimaatti								
Bruttomääräinen paras estimaatti	R0030	0	0	0		0	0	25 088
Saamiset yhteensä jälleenvakuutus sopimuksista/erillisyhtiöiltä ja rajoitetusta jälleenvakuutuksesta korjattuina ennustetuilla tappioilla, jotka johtuvat vastapuolen maksukyvyttömyydestä	R0080	0	0	0		0	0	5 950
Paras estimaatti, josta on vähennetty saamiset jälleenvakuutus sopimuksista/erillisyhtiöiltä ja rajoitetusta jälleenvakuutuksesta	R0090	0	0	0		0	0	19 138
Riskimarginaali	R0100	0	0		0			275
Vakuutustekninen vastuuelva – Yhteensä	R0200	0	0		0			25 363

Henkivakuutusten ja SLT-sairausvakuutusten vakuutustekninen vastuuelka

Vakuutustekninen vastuuelka kokonaisuutena laskettuna

Saamiset yhteensä jälleenvakuutus- ja erillisyhtiöiltä ja rajoitetusta jälleenvakuutuksesta oikaistuina ennustetuilla tappioilla, jotka johtuvat vastapuolen maksukyvyttömyydestä ja liittyvät kokonaisuutena laskettuun vakuutustekniseen vastuuelkaan

Vakuutustekninen vastuuelka laskettuna parhaan estimaatin ja riskimarginaalin summana

Paras estimaatti

Bruttomääräinen paras estimaatti

Saamiset yhteensä jälleenvakuutus- ja erillisyhtiöiltä ja rajoitetusta jälleenvakuutuksesta oikaistuina ennustetuilla tappioilla, jotka johtuvat vastapuolen maksukyvyttömyydestä

Paras estimaatti, josta on vähennetty saamiset jälleenvakuutus- ja erillisyhtiöiltä ja rajoitetusta jälleenvakuutuksesta – Yhteensä

Riskimarginaali

Vakuutustekninen vastuuelka – Yhteensä

Tuleva jälleenvakuutus	Yhteensä (muu henkivakuutus kuin sairausvakuutus, mukaan lukien sijoitus-sidonnainen vakuutus)	Sairausvakuutus (ensivakuutus)			Vahinkovakuutus-sopimuksiin pohjautuvat ja sairausvakuutusvelvoitteisiin liittyvät annuiteetit	Sairausvakuutus (hyväksytty jälleenvakuutus)	Yhteensä (SLT-sairausvakuutus)	
		Optioita ja takuita sisältämättömät sopimukset	Optioita tai takuita sisältävät sopimukset					
C0100	C0150	C0160	C0170	C0180	C0190	C0200	C0210	
R0010	0	0	0		0	0	0	
R0020	0	0	0		0	0	0	
R0030	0	25 088		0	0	15	0	15
R0080	0	5 950		0	0	0	0	0
R0090	0	19 138		0	0	15	0	15
R0100	0	275	0		0	0	0	0
R0200	0	25 363	0		15	0	15	

Vakuutustekninen vastuuvulka kokonaisuutena laskettuna

Saamiset yhteensä jälleenvakuutus sopimuksista/erillisyyhtiöiltä ja rajoitetusta jälleenvakuutuksesta korjattuina ennustetuilla tappioilla, jotka johtuvat vastapuolen maksukyvyttömyydestä ja liittyvät kokonaisuutena laskettuun vakuutustekniseen vastuuvulkaan

Vakuutustekninen vastuuvulka laskettuna parhaan estimaatin ja riskimarginaalin summana**Paras estimaatti****Vakuutusmaksuvastuu**

Brutto

Saamiset yhteensä jälleenvakuutus sopimuksista/erillisyyhtiöiltä ja rajoitetusta jälleenvakuutuksesta korjattuina ennustetuilla tappioilla, jotka johtuvat vastapuolen maksukyvyttömyydestä

Vakuutusmaksuvastuun nettomääräinen paras estimaatti

Korvausvastuu

Brutto

Saamiset yhteensä jälleenvakuutus sopimuksista/erillisyyhtiöiltä ja rajoitetusta jälleenvakuutuksesta korjattuina ennustetuilla tappioilla, jotka johtuvat vastapuolen maksukyvyttömyydestä

Korvausvastuun nettomääräinen paras estimaatti

Paras estimaatti yhteensä – brutto**Paras estimaatti yhteensä – netto****Riskimarginaali****Vakuutustekninen vastuuvulka – yhteensä**

Vakuutustekninen vastuuvulka – yhteensä

Saamiset jälleenvakuutus sopimuksista/erillisyyhtiöiltä ja rajoitetusta jälleenvakuutuksesta korjattuina ennustetuilla tappioilla, jotka johtuvat vastapuolen maksukyvyttömyydestä – yhteensä

Vakuutustekninen vastuuvulka, josta on vähennetty saamiset jälleenvakuutus sopimuksista/erillisyyhtiöiltä ja rajoitetusta jälleenvakuutuksesta – yhteensä

Ensivakuutus ja tuleva suhteellinen jälleenvakuutus					
Sairauskulu- vakuutus	Vakuutus ansiotulon menetyksen varalta	Työtapaturma- vakuutus	Moottori- ajoneuvon liikenne- vakuutus	Muu moottori- ajoneuvojen vakuutus	Meri-, ilmailu- ja kuljetus- vakuutus
C0020	C0030	C0040	C0050	C0060	C0070
R0010	0	0	0	0	0
R0050	0	0	0	0	0
R0060	3 407	166	0	764	3 675
R0140	-2	0	0	-123	-32
R0150	3 409	166	0	887	3 707
R0160	3 008	574	0	10 062	2 863
R0240	0	0	0	2 741	0
R0250	3 008	574	0	7 321	2 863
R0260	6 415	740	0	10 826	6 538
R0270	6 417	740	0	8 208	6 570
R0280	447	173	0	1 010	1 167
R0320	6 862	913	0	11 836	7 705
R0330	-2	0	0	2 618	-32
R0340	6 864	913	0	9 218	7 737

S.17.01.02

Vahinkovakuutusten vakuutustekninen vastuuvulka

Vakuutustekninen vastuuvulka kokonaisuutena laskettuna

Saamiset yhteensä jälleenvakuutussopimuksista/erillisyyhtiöiltä ja rajoitetusta jälleenvakuutuksesta korjattuna ennustetuilla tappioilla, jotka johtuvat vastapuolen maksukyvyttömyydestä ja liittyvät kokonaisuutena laskettuun vakuutustekniseen vastuuvulkaan

Vakuutustekninen vastuuvulka laskettuna parhaan estimaatin ja riskimarginaalin summana

Paras estimaatti

Vakuutusmaksuvastuu

Brutto

Saamiset yhteensä jälleenvakuutussopimuksista/erillisyyhtiöiltä ja rajoitetusta jälleenvakuutuksesta korjattuna ennustetuilla tappioilla, jotka johtuvat vastapuolen maksukyvyttömyydestä

Vakuutusmaksuvastuun nettomääräinen paras estimaatti

Korvausvastuu

Brutto

Saamiset yhteensä jälleenvakuutussopimuksista/erillisyyhtiöiltä ja rajoitetusta jälleenvakuutuksesta korjattuna ennustetuilla tappioilla, jotka johtuvat vastapuolen maksukyvyttömyydestä

Korvausvastuun nettomääräinen paras estimaatti

Paras estimaatti yhteensä – brutto

Paras estimaatti yhteensä – netto

Riskimarginaali

Vakuutustekninen vastuuvulka – yhteensä

Vakuutustekninen vastuuvulka – yhteensä

Saamiset jälleenvakuutussopimuksista/erillisyyhtiöiltä ja rajoitetusta jälleenvakuutuksesta korjattuna ennustetuilla tappioilla, jotka johtuvat vastapuolen maksukyvyttömyydestä – yhteensä

Vakuutustekninen vastuuvulka, josta on vähennetty saamiset jälleenvakuutussopimuksista/erillisyyhtiöiltä ja rajoitetusta jälleenvakuutuksesta – yhteensä

Ensivakuutus ja tuleva suhteellinen jälleenvakuutus					
Palo- ja muu omaisuusvahinkovakuutus	Yleinen vastuuvakuutus	Luotto- ja takausvakuutus	Oikeusturva-vakuutus	Matka-apuvakuutus	Muut taloudelliset menetykset
C0080	C0090	C0100	C0110	C0120	C0130
R0010	0	0	0	0	0
R0050	0	0	0	0	0
R0060	3 601	93	0	164	-8
R0140	-114	-1	0	0	-1
R0150	3 715	94	0	164	-7
R0160	5 303	1 216	0	1 483	52
R0240	165	0	0	0	0
R0250	5 138	1 216	0	1 483	52
R0260	8 903	1 309	0	1 647	45
R0270	8 853	1 310	0	1 647	45
R0280	1 102	273	0	129	50
R0320	10 005	1 582	0	1 776	95
R0330	51	-1	0	0	-1
R0340	9 955	1 583	0	1 776	95

S.17.01.02

Vahinkovakuutusten vakuutustekninen vastuuvulka

Vakuutustekninen vastuuvulka kokonaisuutena laskettuna

Saamiset yhteensä jälleenvakuutussopimuksista/erillisyhtiöiltä ja rajoitetusta jälleenvakuutuksesta korjattuna ennustetuilla tappioilla, jotka johtuvat vastapuolen maksukyvyttömyydestä ja liittyvät kokonaisuutena laskettuun vakuutustekniseen vastuuvulkaan

Vakuutustekninen vastuuvulka laskettuna parhaan estimaatin ja riskimarginaalin summana

Paras estimaatti

Vakuutusmaksuvastuu

Brutto

Saamiset yhteensä jälleenvakuutussopimuksista/erillisyhtiöiltä ja rajoitetusta jälleenvakuutuksesta korjattuna ennustetuilla tappioilla, jotka johtuvat vastapuolen maksukyvyttömyydestä

Vakuutusmaksuvastuun nettomääräinen paras estimaatti

Korvausvastuu

Brutto

Saamiset yhteensä jälleenvakuutussopimuksista/erillisyhtiöiltä ja rajoitetusta jälleenvakuutuksesta korjattuna ennustetuilla tappioilla, jotka johtuvat vastapuolen maksukyvyttömyydestä

Korvausvastuun nettomääräinen paras estimaatti

Paras estimaatti yhteensä – brutto

Paras estimaatti yhteensä – netto

Riskimarginaali

Vakuutustekninen vastuuvulka – yhteensä

Vakuutustekninen vastuuvulka – yhteensä

Saamiset jälleenvakuutussopimuksista/erillisyhtiöiltä ja rajoitetusta jälleenvakuutuksesta korjattuna ennustetuilla tappioilla, jotka johtuvat vastapuolen maksukyvyttömyydestä – Yhteensä

Vakuutustekninen vastuuvulka, josta on vähennetty saamiset jälleenvakuutussopimuksista/erillisyhtiöiltä ja rajoitetusta jälleenvakuutuksesta – yhteensä

Tuleva ei-suhteellinen jälleenvakuutus					Vahinkovakuutusvelvoitteet yhteensä
Sairausvakuutuksen ei-suhteellinen jälleenvakuutus	Vastuuvakuutuksen ei-suhteellinen jälleenvakuutus	Meri-, ilmailu- ja kuljetusvakuutuksen ei-suhteellinen jälleenvakuutus	Omaisuuksivakuutuksen ei-suhteellinen jälleenvakuutus		
C0140	C0150	C0160	C0170	C0180	
R0010	0	0	0	0	0
R0050	0	0	0	0	0
R0060	0	0	0	0	12 047
R0140	0	0	0	0	-276
R0150	0	0	0	0	12 321
R0160	0	0	0	0	24 840
R0240	0	0	0	0	2 906
R0250	0	0	0	0	21 934
R0260	0	0	0	0	36 887
R0270	0	0	0	0	34 255
R0280	0	0	0	0	4 570
R0320	0	0	0	0	41 457
R0330	0	0	0	0	2 630
R0340	0	0	0	0	38 825

S.19.01.21

Vahinkovakuutuskorvaukset

Vahinkovakuutustoiminta yhteensä

Vahingon sattumisvuosi /
vakuutussopimusvuosi

Z0020	1 – Vahingon sattumisvuosi
--------------	----------------------------

Maksetut bruttokorvaukset (ei-kumulatiiviset)

(absoluuttinen määrä)

Vuosi	Kehitysvuosi											Kuluvana vuonna	Kaikkien vuosien summa (kumulatiivinen)			
	0	1	2	3	4	5	6	7	8	9	10 & +			C0170	C0180	
Aiemmat	R0100											84	R0100	84	84	
N-9	R0160	18 878	5 101	479	179	189	54	40	13	7	6		R0160	6	24 947	
N-8	R0170	23 022	7 963	1 011	291	86	81	24	18	5			R0170	5	32 501	
N-7	R0180	23 949	7 779	964	300	112	90	41	-8				R0180	-8	33 227	
N-6	R0190	24 959	8 174	2 073	311	108	38	256					R0190	256	35 919	
N-5	R0200	24 097	7 811	1 045	1 619	663	176						R0200	176	35 410	
N-4	R0210	24 201	7 359	1 083	252	156							R0210	156	33 052	
N-3	R0220	29 093	13 494	951	282								R0220	282	43 820	
N-2	R0230	31 624	9 827	1 078									R0230	1 078	42 528	
N-1	R0240	37 068	11 178										R0240	11 178	48 247	
N	R0250	33 057											R0250	33 057	33 057	
													Yhteensä	R0260	46 271	362 793

Korvausvastuun bruttomääräinen diskonttaamaton paras estimaatti

(absoluuttinen määrä)

Vuosi	Kehitysvuosi											Vuoden lopussa (diskontatut tiedot)			
	0	1	2	3	4	5	6	7	8	9	10 & +				
Aiemmat	R0100											2 832	R0100	2 160	
N-9	R0160	7 955	4 083	2 795	1 972	1 344	1 054	862	655	557	240		R0160	167	
N-8	R0170	13 557	4 273	2 440	1 604	1 293	977	816	678	304			R0170	261	
N-7	R0180	13 043	3 581	1 924	1 386	1 046	833	674	196				R0180	154	
N-6	R0190	14 491	4 681	2 042	1 535	1 251	980	320					R0190	240	
N-5	R0200	16 135	3 767	3 124	1 602	1 147	642						R0200	556	
N-4	R0210	11 039	2 739	1 870	1 327	780							R0210	579	
N-3	R0220	14 790	3 454	2 056	1 202								R0220	995	
N-2	R0230	14 313	3 884	1 869									R0230	1 625	
N-1	R0240	17 605	3 539										R0240	3 209	
N	R0250	14 747											R0250	14 894	
													Yhteensä	R0260	24 840

Oma perusvarallisuus ennen delegoidun asetuksen (EU) 2015/35 68 artiklan mukaisia muilla finanssialoilla olevien omistusyhteyksien vähennyksiä

Osakepääoma (mukaan lukien yrityksen hallussa olevat omat osakkeet)

Omaan pääomaan liittyvä ylikurssirahasto

Takuu- ja pohjarahasto, jäsenten maksuosuudet tai niitä vastaavat oman perusvarallisuuden erät keskinäisten ja niitä vastaavien yritysten osalta

Etuoikeudeltaan huonommat jäsenten keskinäiset rahastot

Ylijäämävarallisuus

Etuoikeutetut osakkeet

Etuoikeutettuihin osakkeisiin liittyvä ylikurssirahasto

Täsmätyserä

Etuoikeudeltaan huonommat velat

Laskennallisten nettoverosaamisten määrä

Muut valvontaviranomaisen omaksi perusvarallisuudeksi hyväksymät erät, joita ei ole esitetty edellä

Tilinpäätöksen oma varallisuus, jota ei saa esittää täsmätyseränä ja joka ei täytä Solvenssi II:n mukaisen oman varallisuuden luokitteluperusteita

Tilinpäätöksen oma varallisuus, jota ei saa esittää täsmätyseränä ja joka ei täytä

Solvenssi II:n mukaisen oman varallisuuden luokitteluperusteita

Vähennykset

Rahoitus- ja luottolaitoksiin oleviin omistusyhteyksiin perustuvat vähennykset

Oma perusvarallisuus yhteensä vähennysten jälkeen**Oma lisävarallisuus**

Maksamaton osakepääoma, joka on maksettava vaadittaessa mutta jota ei ole vielä vaadittu maksettavaksi

Maksamattomat eikä vielä maksettavaksi vaaditut takuu- ja pohjarahasto, jäsenten maksuosuudet tai vastaavat oman perusvarallisuuden erät, jotka on maksettava vaadittaessa, keskinäisten tai niitä vastaavien yritysten osalta

Maksamattomat etuoikeutetut osakkeet, jotka on maksettava vaadittaessa mutta joita ei ole vielä vaadittu maksettaviksi

Oikeudellisesti sitova sitoumus merkitä ja maksaa etuoikeudeltaan huonommat velat vaadittaessa

Direktiivin 2009/138/EY 96 artiklan 2 kohdan nojalla annetut remburssit ja takuut

Muut kuin direktiivin 2009/138/EY 96 artiklan 2 kohdan nojalla annetut remburssit ja takuut

Jäseniltä direktiivin 2009/138/EY 96 artiklan 3 kohdan ensimmäisen alakohdan nojalla vaaditut lisämaksut

Jäseniltä vaaditut lisämaksut – muut kuin direktiivin 2009/138/EY 96 artiklan 3 kohdan ensimmäisessä alakohdassa tarkoitetut

Muu oma lisävarallisuus

Oma lisävarallisuus yhteensä**Käytettävissä oleva ja hyväksyttävä oma varallisuus**

SCR:n täyttämiseksi käytettävissä oleva oma varallisuus yhteensä

MCR:n täyttämiseksi käytettävissä oleva oma varallisuus yhteensä

SCR:n täyttämiseksi hyväksyttävä oma varallisuus yhteensä

MCR:n täyttämiseksi hyväksyttävä oma varallisuus yhteensä

SCR**MCR****Hyväksyttävän oman varallisuuden ja SCR:n suhdeluku****Hyväksyttävän oman varallisuuden ja MCR:n suhdeluku****Täsmätyserä**

Varojen ja velkojen erotus

Omat osakkeet (suorassa ja välillisessä omistuksessa olevat)

Odotettavissa olevat osingot, voitonjatot ja maksut

Muut oman perusvarallisuuden erät

Vastaavuuskorjauskantojen ja erillään pidettävien rahastojen rajoitetusti käytettävissä olevista oman varallisuuden eristä johtuvat korjaukset

Täsmätyserä**Odotettavissa olevat voitot**

Tuleviin vakuutusmaksuihin sisältyvät odotettavissa olevat voitot (EPIFP) – Henkivakuutus

Tuleviin vakuutusmaksuihin sisältyvät odotettavissa olevat voitot (EPIFP) – Vahinkovakuutus

Tuleviin vakuutusmaksuihin sisältyvät odotettavissa olevat voitot (EPIFP) yhteensä

	Yhteensä	Luokka 1 (T1) – käytettävissä rajoituksetta	Luokka 1 (T1) – käytettävissä rajoitetusti	Luokka 2 (T2)	Luokka 3 (T3)
	C0010	C0020	C0030	C0040	C0050
R0010	0	0		0	
R0030	0	0		0	
R0040	19 148	19 148		0	
R0050	0		0	0	0
R0070	0	0			
R0090	0		0	0	0
R0110	0		0	0	0
R0130	106 925	106 925			
R0140	0		0	0	0
R0160	0				
R0180	0	0	0	0	0
R0220	0				
R0230	0	0	0	0	
R0290	126 073	126 073	0	0	0
R0300	0			0	
R0310	0			0	
R0320	0			0	0
R0330	0			0	0
R0340	0			0	
R0350	0			0	0
R0360	0			0	
R0370	0			0	
R0390	0			0	0

	Yhteensä	Luokka 1 (T1) – käytettävissä rajoituksetta	Luokka 1 (T1) – käytettävissä rajoitetusti	Luokka 2 (T2)	Luokka 3 (T3)
	C0010	C0020	C0030	C0040	C0050
R0400	0			0	0
R0500	126 073	126 073	0	0	0
R0510	126 073	126 073	0	0	
R0540	126 073	126 073	0	0	0
R0550	126 073	126 073	0	0	
R0580	49 944				
R0600	12 486				
R0620	252,43 %				
R0640	1 009,71 %				

C0060

R0700	126 654				
R0710	0				
R0720	581				
R0730	19 148				
R0740	0				
R0760	106 925				
R0770	0				
R0780	877				
R0790	877				

LähiTapiola Uusimaa

S.25.01.21

Vakavaraisuuspääomavaatimus (SCR) – standardikaavaa käyttävät yritykset

Perus-SCR

Markkinariski
 Vastapuoliriski
 Henkivakuutusriski
 Sairausvakuutusriski
 Vahinkovakuutusriski
 Hajautus
 Aineettomien hyödykkeiden riski

Perus-SCR

Vakavaraisuuspääomavaatimuksen (SCR) laskenta

Operatiivinen riski
 Vakuutustekniseen vastuuelkaan liittyvä tappioiden vaimennusvaikutus
 Laskennallisiin veroihin liittyvä tappioiden vaimennusvaikutus
 Direktiivin 2003/41/EY 4 artiklan mukaisesti harjoitettavan liiketoiminnan pääomavaatimus

SCR, ilman pääomavaatimuksen korotuksia

Jo tehdyt pääomavaatimuksen korotukset

joista jo tehdyt pääomavaatimuksen korotukset - 37 artiklan 1 kohdan tyyppi a
 joista jo tehdyt pääomavaatimuksen korotukset - 37 artiklan 1 kohdan tyyppi b
 joista jo tehdyt pääomavaatimuksen korotukset - 37 artiklan 1 kohdan tyyppi c
 joista jo tehdyt pääomavaatimuksen korotukset - 37 artiklan 1 kohdan tyyppi d

SCR

SCR:ää koskevat muut tiedot

Duraatiopohjainen osakeriski - alariskiosion pääomavaatimus
 Jäljellä olevan osan nimellisten SCR:ien kokonaismäärä
 Erillään pidettäviä rahastoja koskevien nimellisten SCR:ien kokonaismäärä
 Vastaavuuskorjauksentojen nimellisten SCR:ien kokonaismäärä
 Erillään pidettävien rahastojen nimellisten SCR:ien yhdistämisestä johtuvat hajautusvaikutukset 304 artiklaa varten

Verokantaa koskeava lähestymistapa

Keskimääräiseen verokantaan pohjautuva lähestymistapa

Laskennallisiin veroihin liittyvän tappioiden vaimennusvaikutuksen laskenta

Laskennallisiin veroihin liittyvä tappioiden vaimennusvaikutus
 Laskennallisten verovelkojen tuloutuksella perusteltu laskennallisiin veroihin liittyvä tappioiden vaimennusvaikutus
 Todennäköisellä tulevilla verotettavalla taloudellisella voitolla perusteltu laskennallisiin veroihin liittyvä tappioiden vaimennusvaikutus
 Tappiontasauksella perusteltu laskennallisiin veroihin liittyvä tappioiden vaimennusvaikutus, kuluva vuosi
 Tappiontasauksella perusteltu laskennallisiin veroihin liittyvä tappioiden vaimennusvaikutus, tulevat vuodet
 Laskennallisiin veroihin liittyvän tappioiden vaimennusvaikutuksen enimmäismäärä

	Brutto-SCR	Yritys-kohtaiset parametrit	Yksinker-taistukset
	C0110	C0090	C0120
R0010	53 626		
R0020	3 121		
R0030	1 284	ei mitään	
R0040	2 523	ei mitään	
R0050	12 828	ei mitään	
R0060	-13 088		
R0070	0		
R0100	60 294		

	C0100
R0130	2 136
R0140	0
R0150	-12 486
R0160	0
R0200	49 944
R0210	0
R0211	
R0212	
R0213	
R0214	
R0220	49 944
R0400	0
R0410	0
R0420	0
R0430	0
R0440	0

	Kyllä/Ei
	C0109
R0590	Kyllä

	Laskennallisiin veroihin liittyvä tappioiden vaimennusvaikutus
	C0130
R0640	-12 486
R0650	-12 486
R0660	
R0670	
R0680	
R0690	-12 486

LähiTapiola Uusimaa

S.28.01.01

Vähimmäispääomavaatimus (MCR) – Vain henkivakuutus- tai vahinkovakuutustoiminta tai jälleenvakuutustoiminta

Vahinkovakuutus- ja vahinkojälleenvakuutusvelvoitteisiin sovellettava lineaarisen kaavan osa

MCR_{NL} Tulos

	C0010
R0010	8 175

Sairauskuluvakuutus ja suhteellinen jälleenvakuutus
 Vakuutus ansiotulon menetyksen varalta ja suhteellinen jälleenvakuutus
 Työtapaturvavakuutus ja suhteellinen jälleenvakuutus
 Moottorijoneuvon vastuuvakuutus ja suhteellinen jälleenvakuutus
 Muu moottoriajoneuvovakuutus ja suhteellinen jälleenvakuutus
 Meri-, ilmailu- ja kuljetusvakuutus ja suhteellinen jälleenvakuutus
 Palo- ja muu omaisuusvahinkovakuutus ja suhteellinen jälleenvakuutus
 Yleinen vastuuvakuutus ja suhteellinen jälleenvakuutus
 Luotto- ja takausvakuutus ja suhteellinen jälleenvakuutus
 Oikeusturvavakuutus ja suhteellinen jälleenvakuutus
 Matka-apuvakuutus ja suhteellinen jälleenvakuutus
 Vakuutus muiden taloudellisten menetysten varalta ja suhteellinen jälleenvakuutus
 Sairausvakuutuksen ei-suhteellinen jälleenvakuutus
 Vastuuvakuutuksen ei-suhteellinen jälleenvakuutus
 Meri-, ilmailu- ja kuljetusvakuutuksen ei-suhteellinen jälleenvakuutus
 Omaisuusvakuutuksen ei-suhteellinen jälleenvakuutus

	Nettomääräinen (vähennettynä jälleenvakuutus- sopimusten/erillis- yhtiöiden osuudella) paras estimaatti ja vakuutustekninen vastuuvetka kokonaisuutena laskettuna	Nettomääräinen (vähennettynä jälleenvakuutus- sopimusten osuudella) vakuutusmaksutulo viimeisten 12 kuukauden ajalta
	C0020	C0030
R0020	6 417	11 188
R0030	740	1 379
R0040	0	0
R0050	8 208	12 773
R0060	6 570	20 633
R0070	465	1 170
R0080	8 853	18 364
R0090	1 311	2 231
R0100	0	0
R0110	1 647	1 730
R0120	0	0
R0130	46	311
R0140	0	0
R0150	0	0
R0160	0	0
R0170	0	0

Henkivakuutus- ja henkijälleenvakuutusvelvoitteisiin sovellettava lineaarisen kaavan osa

MCR_L Tulos

	C0040
R0200	402

Oikeuden ylijäämään sisältävät velvoitteet – taatut etuudet
 Oikeuden ylijäämään sisältävät velvoitteet – tulevat harkinnanvaraiset lisäetuudet
 Indeks- ja sijoitussidonnaiset vakuutusvelvoitteet
 Muut henki(jälleen)vakuutus- ja sairaus(jälleen)vakuutusvelvoitteet
 Kaikkien henki(jälleen)vakuutusvelvoitteiden riskisumma yhteensä

	Nettomääräinen (vähennettynä jälleenvakuutus- sopimusten/erillis- yhtiöiden osuudella) paras estimaatti ja vakuutustekninen vastuuvetka kokonaisuutena laskettuna	Nettomääräinen (vähennettynä jälleenvakuutus- sopimusten/erillis- yhtiöiden osuudella) kokonaisriskisumma
	C0050	C0060
R0210	0	
R0220	0	
R0230	0	
R0240	19 153	
R0250		0

Kokonais-MCR:n laskenta

Lineaarinen MCR

SCR

MCR:n enimmäistaso

MCR:n vähimmäistaso

Yhdistetty MCR

MCR:n absoluuttinen vähimmäistaso

Vähimmäispääomavaatimus

	C0070
R0300	8 578
R0310	49 944
R0320	22 475
R0330	12 486
R0340	12 486
R0350	4 000
	C0070
R0400	12 486

LähiTapiola Varsinais-Suomi

Vakavaraisuutta ja taloudellista tilaa koskevan kertomuksen liitteet

Yhtiö julkaisee osana LähiTapiola-ryhmän vakavaraisuutta ja taloudellista tilaa koskevaa kertomusta Solvenssi II -vakavaraisuussäätelyn mukaisesti seuraavat raportointitaulukot 31.12.2025 tilanteessa:

S.02.01.02	Tase
S.05.01.02	Vakuutusmaksut, korvaukset ja kulut vakuutuslajeittain
S.12.01.02	Henkivakuutusten ja SLT-sairausvakuutusten vakuutustekninen vastuuvelka
S.17.01.02	Vahinkovakuutusten vakuutustekninen vastuuvelka
S.19.01.21	Vahinkovakuutuskorvaukset
S.23.01.01	Oma varallisuus
S.25.01.21	Vakavaraisuuspääomavaatimus (SCR) – Standardikaavaa käyttävät yritykset
S.28.01.01	Vähimmäispääomavaatimus (MCR) – Vain henkivakuutus- tai vahinkovakuutustoiminta tai jälleenvakuutustoiminta

Esitetyt luvut ovat tuhansia euroja.



S.02.01.02

Tase

Varat

Aineettomat hyödykkeet
Laskennalliset verosaamiset
Eläke-etuuksien ylijäämä
Aineelliset käyttöomaisuushyödykkeet (omassa käytössä)
Sijoitukset (muut kuin indeksi- ja sijoitussidonnaisiin sopimusten katteena olevat varat)
 Kiinteistöt (muut kuin omassa käytössä olevat)
 Omistussuudet sidosyrityksissä, mukaan lukien omistusyhteydet
 Osakkeet
 Osakkeet – listatut
 Osakkeet – listaamattomat
 Joukkovelkakirjalainat
 Valtion joukkovelkakirjalainat
 Yrityslainat
 Strukturoidut velkakirjat
 Vakuudelliset arvopaperit
 Yhteistä sijoitustoimintaa harjoittavat yritykset
 Johdannaiset
 Talletukset, jotka eivät kuulu muihin rahavaroihin
 Muut sijoitukset
Indeksi- ja sijoitussidonnaisten sopimusten katteena olevat varat
Kiinnelainat ja muut lainat
 Lainat, joiden vakuutena on vakuutus sopimus
 Kiinnelainat ja muut lainat yksityishenkilöille
 Muut kiinnelainat ja lainat
Jälleenvakuutus sopimuksista olevat saamiset:
 Vahinkovakuutus ja NSLT-sairausvakuutus
 Vahinkovakuutus, ilman sairausvakuutusta
 NSLT-sairausvakuutus
 Henkivakuutus ja SLT-sairausvakuutus, ilman sairausvakuutusta ja indeksi- ja sijoitussidonnaisia sopimuksia
 SLT-sairausvakuutus
 Henkivakuutus, ilman sairausvakuutusta ja indeksi- ja sijoitussidonnaisia sopimuksia
 Indeksi- ja sijoitussidonnainen henkivakuutus
Jälleenvakuutustalletteet
Vakuutussaamiset ja saamiset vakuutusedustajilta
Saamiset jälleenvakuutustoiminnasta
Muut saamiset (myyntisaamiset, ei vakuutuksiin liittyvät)
Omat osakkeet (suorassa omistuksessa olevat)
Oman varallisuuden eriin tai maksettaviksi määrättyihin, mutta vielä maksamattomiin takuu- ja pohjarahastoon liittyvät saamiset
Rahavarat
Kaikki muut varat, joita ei ole esitetty muualla

Varat yhteensä

	Solvenssi II -arvo
	C0010
R0030	0
R0040	0
R0050	0
R0060	2 295
R0070	235 622
R0080	20 738
R0090	4 886
R0100	448
R0110	364
R0120	84
R0130	1 347
R0140	0
R0150	1 347
R0160	0
R0170	0
R0180	208 203
R0190	0
R0200	0
R0210	0
R0220	0
R0230	0
R0240	0
R0250	0
R0260	0
R0270	7 935
R0280	5 336
R0290	5 339
R0300	-2
R0310	2 599
R0320	0
R0330	2 599
R0340	0
R0350	0
R0360	606
R0370	1 777
R0380	1 631
R0390	0
R0400	0
R0410	2 543
R0420	17
R0500	252 426

S.02.01.02

Tase

Velat

Vakuutustekninen vastuovelka – vahinkovakuutus

Vakuutustekninen vastuovelka – vahinkovakuutus (ilman sairausvakuutusta)

Vakuutustekninen vastuovelka kokonaisuutena laskettuna

Paras estimaatti

Riskimarginaali

Vakuutustekninen vastuovelka – NSLT-sairausvakuutus

Vakuutustekninen vastuovelka kokonaisuutena laskettuna

Paras estimaatti

Riskimarginaali

Vakuutustekninen vastuovelka – henkivakuutus (ilman indeksi- ja sijoitussidonnaisia sopimuksia)

Vakuutustekninen vastuovelka – SLT-sairausvakuutus

Vakuutustekninen vastuovelka kokonaisuutena laskettuna

Paras estimaatti

Riskimarginaali

Vakuutustekninen vastuovelka – henkivakuutus (ilman sairausvakuutusta sekä indeksi- ja sijoitussidonnaisia sopimuksia)

Vakuutustekninen vastuovelka kokonaisuutena laskettuna

Paras estimaatti

Riskimarginaali

Vakuutustekninen vastuovelka – Indeksi- ja sijoitussidonnainen toiminta

Vakuutustekninen vastuovelka kokonaisuutena laskettuna

Paras estimaatti

Riskimarginaali

Ehdolliset velat

Muut varaukset kuin vakuutustekninen vastuovelka

Eläkevelvoitteet

Jälleenvakuuttajilta pidätetyt talletteet

Laskennalliset verovelat

Johdannaiset

Velat luottolaitoksille

Muut rahoitusvelat kuin velat luottolaitoksille

Vakuutusvelat ja velat vakuutusedustajille

Jälleenvakuutusvelat

Velat (ostovelat, ei vakuutuksiin liittyvät)

Etuoikeudeltaan huonommat velat

Omaan perusvarallisuuteen kuulumattomat etuoikeudeltaan huonommat velat

Omaan perusvarallisuuteen kuuluvat etuoikeudeltaan huonommat velat

Muut velat, joita ei ole esitetty muualla

Velat yhteensä

Varojen ja velkojen erotus

	Solvenssi II -arvo
	C0010
R0510	54 059
R0520	42 196
R0530	0
R0540	37 470
R0550	4 726
R0560	11 863
R0570	0
R0580	10 880
R0590	983
R0600	34 907
R0610	0
R0620	0
R0630	0
R0640	0
R0650	34 907
R0660	0
R0670	34 489
R0680	418
R0690	0
R0700	0
R0710	0
R0720	0
R0740	0
R0750	0
R0760	0
R0770	0
R0780	20 680
R0790	0
R0800	0
R0810	0
R0820	1 624
R0830	0
R0840	4 785
R0850	0
R0860	0
R0870	0
R0880	0
R0900	116 055
R1000	136 371

Henkivakuutusten ja SLT-sairausvakuutusten vakuutustekninen vastuuelva

	Indeksi- ja sijoitussidonnainen vakuutus				Muu henkivakuutus			Vahinko- vakuutus- sopimuksiin pohjautuvat ja muihin vakuutus- velvoittisiin kuin sairaus-vakuutus velvoitteisiin liittyvät annuiteetit
	Ylijäämään oikeuttava vakuutus		Optioita ja takuita sisältä- mättömät sopimukset	Optioita tai takuita sisältävät sopimukset		Optioita ja takuita sisältä- mättömät sopimukset	Optioita tai takuita sisältävät sopimukset	
	C0020	C0030	C0040	C0050	C0060	C0070	C0080	C0090
Vakuutustekninen vastuuelva kokonaisuutena laskettuna	R0010	0	0		0			0
Saamiset yhteensä jälleenvakuutus sopimuksista/erillisyhtiöiltä ja rajoitetusta jälleenvakuutuksesta korjattuina ennustetuilla tappioilla, jotka johtuvat vastapuolen maksukyvyttömyydestä ja liittyvät kokonaisuutena laskettuun vakuutustekniseen vastuuelvaan	R0020	0	0		0			0
Vakuutustekninen vastuuelva laskettuna parhaan estimaatin ja riskimarginaalin summana								
Paras estimaatti								
Bruttomääräinen paras estimaatti	R0030	0		0	0		0	34 489
Saamiset yhteensä jälleenvakuutus sopimuksista/erillisyhtiöiltä ja rajoitetusta jälleenvakuutuksesta korjattuina ennustetuilla tappioilla, jotka johtuvat vastapuolen maksukyvyttömyydestä	R0080	0		0	0		0	2 599
Paras estimaatti, josta on vähennetty saamiset jälleenvakuutus sopimuksista/erillisyhtiöiltä ja rajoitetusta jälleenvakuutuksesta	R0090	0		0	0		0	31 890
Riskimarginaali	R0100	0	0		0			418
Vakuutustekninen vastuuelva – Yhteensä	R0200	0	0		0			34 907

Henkivakuutusten ja SLT-sairausvakuutusten vakuutustekninen vastuuelka

Vakuutustekninen vastuuelka kokonaisuutena laskettuna

Saamiset yhteensä jälleenvakuutus- ja erillisyhtiöiltä ja rajoitetusta jälleenvakuutuksesta oikaistuina ennustetuilla tappioilla, jotka johtuvat vastapuolen maksukyvyttömyydestä ja liittyvät kokonaisuutena laskettuun vakuutustekniseen vastuuelkaan

Vakuutustekninen vastuuelka laskettuna parhaan estimaatin ja riskimarginaalin summana

Paras estimaatti

Bruttomääräinen paras estimaatti

Saamiset yhteensä jälleenvakuutus- ja erillisyhtiöiltä ja rajoitetusta jälleenvakuutuksesta oikaistuina ennustetuilla tappioilla, jotka johtuvat vastapuolen maksukyvyttömyydestä

Paras estimaatti, josta on vähennetty saamiset jälleenvakuutus- ja erillisyhtiöiltä ja rajoitetusta jälleenvakuutuksesta – Yhteensä

Riskimarginaali

Vakuutustekninen vastuuelka – Yhteensä

Tuleva jälleenvakuutus	Yhteensä (muu henkivakuutus kuin sairausvakuutus, mukaan lukien sijoitus-sidonnainen vakuutus)	Sairausvakuutus (ensivakuutus)			Vahinkovakuutus-sopimuksiin pohjautuvat ja sairausvakuutusvelvoitteisiin liittyvät annuiteetit	Sairausvakuutus (hyväksytyt jälleenvakuutus)	Yhteensä (SLT-sairausvakuutus)
		Optioita ja takuita sisältämättömät sopimukset	Optioita tai takuita sisältävät sopimukset				
C0100	C0150	C0160	C0170	C0180	C0190	C0200	C0210
R0010	0	0	0		0	0	0
R0020	0	0	0		0	0	0
R0030	0	34 489		0	0	0	0
R0080	0	2 599		0	0	0	0
R0090	0	31 890		0	0	0	0
R0100	0	418	0		0	0	0
R0200	0	34 907	0		0	0	0

S.17.01.02

Vahinkovakuutusten vakuutustekninen vastuuvulka

Vakuutustekninen vastuuvulka kokonaisuutena laskettuna

Saamiset yhteensä jälleenvakuutussopimuksista/erillisyyhtiöiltä ja rajoitetusta jälleenvakuutuksesta korjattuina ennustetuilla tappioilla, jotka johtuvat vastapuolen maksukyvyttömyydestä ja liittyvät kokonaisuutena laskettuun vakuutustekniseen vastuuvulkaan

Vakuutustekninen vastuuvulka laskettuna parhaan estimaatin ja riskimarginaalin summana

Paras estimaatti

Vakuutusmaksuvastuu

Brutto

Saamiset yhteensä jälleenvakuutussopimuksista/erillisyyhtiöiltä ja rajoitetusta jälleenvakuutuksesta korjattuina ennustetuilla tappioilla, jotka johtuvat vastapuolen maksukyvyttömyydestä

Vakuutusmaksuvastuun nettomääräinen paras estimaatti

Korvausvastuu

Brutto

Saamiset yhteensä jälleenvakuutussopimuksista/erillisyyhtiöiltä ja rajoitetusta jälleenvakuutuksesta korjattuina ennustetuilla tappioilla, jotka johtuvat vastapuolen maksukyvyttömyydestä

Korvausvastuun nettomääräinen paras estimaatti

Paras estimaatti yhteensä – brutto

Paras estimaatti yhteensä – netto

Riskimarginaali

Vakuutustekninen vastuuvulka – yhteensä

Vakuutustekninen vastuuvulka – yhteensä

Saamiset jälleenvakuutussopimuksista/erillisyyhtiöiltä ja rajoitetusta jälleenvakuutuksesta korjattuina ennustetuilla tappioilla, jotka johtuvat vastapuolen maksukyvyttömyydestä – yhteensä

Vakuutustekninen vastuuvulka, josta on vähennetty saamiset jälleenvakuutussopimuksista/erillisyyhtiöiltä ja rajoitetusta jälleenvakuutuksesta – yhteensä

Ensivakuutus ja tuleva suhteellinen jälleenvakuutus					
Sairauskulu- vakuutus	Vakuutus ansiotulon menetyksen varalta	Työtapaturma- vakuutus	Moottori- ajoneuvon liikenne- vakuutus	Muu moottori- ajoneuvojen vakuutus	Meri-, ilmailu- ja kuljetus- vakuutus
C0020	C0030	C0040	C0050	C0060	C0070
R0010	0	0	0	0	0
R0050	0	0	0	0	0
R0060	4 896	198	0	683	4 508
R0140	-2	0	0	-95	-5
R0150	4 898	198	0	778	4 513
R0160	4 625	1 161	0	9 835	3 275
R0240	0	0	0	1 978	0
R0250	4 625	1 161	0	7 857	3 275
R0260	9 521	1 360	0	10 518	7 783
R0270	9 523	1 359	0	8 635	7 788
R0280	672	311	0	1 048	1 209
R0320	10 193	1 671	0	11 566	8 992
R0330	-2	0	0	1 883	-5
R0340	10 195	1 670	0	9 683	8 997

S.17.01.02

Vahinkovakuutusten vakuutustekninen vastuuvulka

Vakuutustekninen vastuuvulka kokonaisuutena laskettuna

Saamiset yhteensä jälleenvakuutussopimuksista/erillisyyhtiöiltä ja rajoitetusta jälleenvakuutuksesta korjattuna ennustetuilla tappioilla, jotka johtuvat vastapuolen maksukyvyttömyydestä ja liittyvät kokonaisuutena laskettuun vakuutustekniseen vastuuvulkaan

Vakuutustekninen vastuuvulka laskettuna parhaan estimaatin ja riskimarginaalin summana

Paras estimaatti

Vakuutusmaksuvastuu

Brutto

Saamiset yhteensä jälleenvakuutussopimuksista/erillisyyhtiöiltä ja rajoitetusta jälleenvakuutuksesta korjattuna ennustetuilla tappioilla, jotka johtuvat vastapuolen maksukyvyttömyydestä

Vakuutusmaksuvastuun nettomääräinen paras estimaatti

Korvausvastuu

Brutto

Saamiset yhteensä jälleenvakuutussopimuksista/erillisyyhtiöiltä ja rajoitetusta jälleenvakuutuksesta korjattuna ennustetuilla tappioilla, jotka johtuvat vastapuolen maksukyvyttömyydestä

Korvausvastuun nettomääräinen paras estimaatti

Paras estimaatti yhteensä – brutto

Paras estimaatti yhteensä – netto

Riskimarginaali

Vakuutustekninen vastuuvulka – yhteensä

Vakuutustekninen vastuuvulka – yhteensä

Saamiset jälleenvakuutussopimuksista/erillisyyhtiöiltä ja rajoitetusta jälleenvakuutuksesta korjattuna ennustetuilla tappioilla, jotka johtuvat vastapuolen maksukyvyttömyydestä – yhteensä

Vakuutustekninen vastuuvulka, josta on vähennetty saamiset jälleenvakuutussopimuksista/erillisyyhtiöiltä ja rajoitetusta jälleenvakuutuksesta – yhteensä

Ensivakuutus ja tuleva suhteellinen jälleenvakuutus					
Palo- ja muu omaisuusvahinkovakuutus	Yleinen vastuuvakuutus	Luotto- ja takausvakuutus	Oikeusturva-vakuutus	Matka-apuvakuutus	Muut taloudelliset menetykset
C0080	C0090	C0100	C0110	C0120	C0130
R0010	0	0	0	0	0
R0050	0	0	0	0	0
R0060	1 857	49	0	323	51
R0140	-78	-1	0	0	2
R0150	1 935	50	0	323	49
R0160	8 391	4 987	0	2 533	542
R0240	1 525	1 958	0	0	57
R0250	6 866	3 029	0	2 533	485
R0260	10 248	5 036	0	2 856	593
R0270	8 801	3 079	0	2 856	534
R0280	1 363	453	0	177	131
R0320	11 611	5 489	0	3 033	724
R0330	1 447	1 957	0	0	59
R0340	10 164	3 532	0	3 033	665

S.17.01.02

Vahinkovakuutusten vakuutustekninen vastuuvulka

Vakuutustekninen vastuuvulka kokonaisuutena laskettuna

Saamiset yhteensä jälleenvakuutussopimuksista/erillisyhtiöiltä ja rajoitetusta jälleenvakuutuksesta korjattuna ennustetuilla tappioilla, jotka johtuvat vastapuolen maksukyvyttömyydestä ja liittyvät kokonaisuutena laskettuun vakuutustekniseen vastuuvulkaan

Vakuutustekninen vastuuvulka laskettuna parhaan estimaatin ja riskimarginaalin summana

Paras estimaatti

Vakuutusmaksuvastuu

Brutto

Saamiset yhteensä jälleenvakuutussopimuksista/erillisyhtiöiltä ja rajoitetusta jälleenvakuutuksesta korjattuna ennustetuilla tappioilla, jotka johtuvat vastapuolen maksukyvyttömyydestä

Vakuutusmaksuvastuun nettomääräinen paras estimaatti

Korvausvastuu

Brutto

Saamiset yhteensä jälleenvakuutussopimuksista/erillisyhtiöiltä ja rajoitetusta jälleenvakuutuksesta korjattuna ennustetuilla tappioilla, jotka johtuvat vastapuolen maksukyvyttömyydestä

Korvausvastuun nettomääräinen paras estimaatti

Paras estimaatti yhteensä – brutto

Paras estimaatti yhteensä – netto

Riskimarginaali

Vakuutustekninen vastuuvulka – yhteensä

Vakuutustekninen vastuuvulka – yhteensä

Saamiset jälleenvakuutussopimuksista/erillisyhtiöiltä ja rajoitetusta jälleenvakuutuksesta korjattuna ennustetuilla tappioilla, jotka johtuvat vastapuolen maksukyvyttömyydestä – Yhteensä

Vakuutustekninen vastuuvulka, josta on vähennetty saamiset jälleenvakuutussopimuksista/erillisyhtiöiltä ja rajoitetusta jälleenvakuutuksesta – yhteensä

Tuleva ei-suhteellinen jälleenvakuutus					Vahinkovakuutusvelvoitteet yhteensä
Sairausvakuutuksen ei-suhteellinen jälleenvakuutus	Vastuuvakuutuksen ei-suhteellinen jälleenvakuutus	Meri-, ilmailu- ja kuljetusvakuutuksen ei-suhteellinen jälleenvakuutus	Omaisuuksivakuutuksen ei-suhteellinen jälleenvakuutus		
C0140	C0150	C0160	C0170	C0180	
R0010	0	0	0	0	0
R0050	0	0	0	0	0
R0060	0	0	0	0	12 685
R0140	0	0	0	0	-182
R0150	0	0	0	0	12 866
R0160	0	0	0	0	35 666
R0240	0	0	0	0	5 518
R0250	0	0	0	0	30 147
R0260	0	0	0	0	48 351
R0270	0	0	0	0	43 013
R0280	0	0	0	0	5 708
R0320	0	0	0	0	54 059
R0330	0	0	0	0	5 336
R0340	0	0	0	0	48 721

Vahinkovakuutustoiminta yhteensä

Vahingon sattumisvuosi /
vakuutussopimusvuosi

Z0020	1 – Vahingon sattumisvuosi
--------------	----------------------------

Maksetut bruttokorvaukset (ei-kumulatiiviset)

(absoluuttinen määrä)

Vuosi	Kehitysvuosi											Kuluvana vuonna	Kaikkien vuosien summa (kumulatiivinen)			
	0	1	2	3	4	5	6	7	8	9	10 & +			C0170	C0180	
Aiemmat	R0100											106	R0100	106	106	
N-9	R0160	17 557	6 222	709	487	220	104	64	27	13	6		R0160	6	25 409	
N-8	R0170	19 597	7 050	1 032	406	154	67	22	9	19			R0170	19	28 355	
N-7	R0180	24 085	7 744	1 278	514	214	42	31	3				R0180	3	33 910	
N-6	R0190	26 455	7 940	942	403	197	77	120					R0190	120	36 135	
N-5	R0200	29 102	8 008	2 415	1 428	450	287						R0200	287	41 689	
N-4	R0210	28 076	8 029	1 079	525	210							R0210	210	37 919	
N-3	R0220	28 964	9 269	1 434	380								R0220	380	40 046	
N-2	R0230	35 833	9 919	1 475									R0230	1 475	47 227	
N-1	R0240	41 069	11 272										R0240	11 272	52 341	
N	R0250	39 233											R0250	39 233	39 233	
													Yhteensä	R0260	53 110	382 371

Korvausvastuun bruttomääräinen diskonttaamaton paras estimaatti

(absoluuttinen määrä)

Vuosi	Kehitysvuosi											Vuoden lopussa (diskonttatut tiedot)			
	0	1	2	3	4	5	6	7	8	9	10 & +				
Aiemmat	R0100											3 116	R0100	2 464	
N-9	R0160	8 496	3 962	2 915	2 062	1 307	1 023	853	651	529	236		R0160	165	
N-8	R0170	11 043	4 333	2 812	1 888	1 102	878	701	552	183			R0170	138	
N-7	R0180	12 770	3 783	1 929	1 461	1 152	917	740	208				R0180	172	
N-6	R0190	13 030	3 263	2 030	1 542	1 216	940	465					R0190	392	
N-5	R0200	15 062	5 031	2 956	1 696	1 325	924						R0200	857	
N-4	R0210	13 104	3 246	1 986	1 299	854							R0210	664	
N-3	R0220	15 515	4 553	2 752	1 415								R0220	1 247	
N-2	R0230	16 982	4 906	2 388									R0230	2 239	
N-1	R0240	21 934	5 945										R0240	5 709	
N	R0250	21 312											R0250	21 619	
													Yhteensä	R0260	35 666

S.23.01.01

Oma varallisuus

Oma perusvarallisuus ennen delegoidun asetuksen (EU) 2015/35 68 artiklan mukaisia muilla finanssialoilla olevien omistusyhteyksien vähennyksiä

Osakepääoma (mukaan lukien yrityksen hallussa olevat omat osakkeet)

Omaan pääomaan liittyvä ylikurssirahasto

Takuu- ja pohjarahasto, jäsenten maksuosuudet tai niitä vastaavat oman perusvarallisuuden erät keskinäisten ja niitä vastaavien yritysten osalta

Etuoikeudeltaan huonommat jäsenten keskinäiset rahastot

Ylijäämävarallisuus

Etuoikeutetut osakkeet

Etuoikeutettuihin osakkeisiin liittyvä ylikurssirahasto

Täsmätyserä

Etuoikeudeltaan huonommat velat

Laskennallisten nettoverosaamisten määrä

Muut valvontaviranomaisen omaksi perusvarallisuudeksi hyväksymät erät, joita ei ole esitetty edellä

Tilinpäätöksen oma varallisuus, jota ei saa esittää täsmätyseränä ja joka ei täytä Solvenssi II:n mukaisen oman varallisuuden luokitteluperusteita

Tilinpäätöksen oma varallisuus, jota ei saa esittää täsmätyseränä ja joka ei täytä

Solvenssi II:n mukaisen oman varallisuuden luokitteluperusteita

Vähennykset

Rahoitus- ja luottolaitoksiin oleviin omistusyhteyksiin perustuvat vähennykset

Oma perusvarallisuus yhteensä vähennysten jälkeen**Oma lisävarallisuus**

Maksamaton osakepääoma, joka on maksettava vaadittaessa mutta jota ei ole vielä vaadittu maksettavaksi

Maksamattomat eikä vielä maksettavaksi vaaditut takuu- ja pohjarahasto, jäsenten maksuosuudet tai vastaavat oman perusvarallisuuden erät, jotka on maksettava vaadittaessa, keskinäisten tai niitä vastaavien yritysten osalta

Maksamattomat etuoikeutetut osakkeet, jotka on maksettava vaadittaessa mutta joita ei ole vielä vaadittu maksettaviksi

Oikeudellisesti sitova sitoumus merkitä ja maksaa etuoikeudeltaan huonommat velat vaadittaessa

Direktiivin 2009/138/EY 96 artiklan 2 kohdan nojalla annetut remburssit ja takuut

Muut kuin direktiivin 2009/138/EY 96 artiklan 2 kohdan nojalla annetut remburssit ja takuut

Jäseniltä direktiivin 2009/138/EY 96 artiklan 3 kohdan ensimmäisen alakohdan nojalla vaaditut lisämaksut

Jäseniltä vaaditut lisämaksut – muut kuin direktiivin 2009/138/EY 96 artiklan 3 kohdan ensimmäisessä alakohdassa tarkoitetut

Muu oma lisävarallisuus

Oma lisävarallisuus yhteensä**Käytettävissä oleva ja hyväksyttävä oma varallisuus**

SCR:n täyttämiseksi käytettävissä oleva oma varallisuus yhteensä

MCR:n täyttämiseksi käytettävissä oleva oma varallisuus yhteensä

SCR:n täyttämiseksi hyväksyttävä oma varallisuus yhteensä

MCR:n täyttämiseksi hyväksyttävä oma varallisuus yhteensä

SCR**MCR****Hyväksyttävän oman varallisuuden ja SCR:n suhdeluku****Hyväksyttävän oman varallisuuden ja MCR:n suhdeluku****Täsmätyserä**

Varojen ja velkojen erotus

Omat osakkeet (suorassa ja välillisessä omistuksessa olevat)

Odotettavissa olevat osingot, voitonjatot ja maksut

Muut oman perusvarallisuuden erät

Vastaavuuskorjauskantojen ja erillään pidettävien rahastojen rajoitetusti käytettävissä olevista oman varallisuuden eristä johtuvat korjaukset

Täsmätyserä**Odotettavissa olevat voitot**

Tuleviin vakuutusmaksuihin sisältyvät odotettavissa olevat voitot (EPIFP) – Henkivakuutus

Tuleviin vakuutusmaksuihin sisältyvät odotettavissa olevat voitot (EPIFP) – Vahinkovakuutus

Tuleviin vakuutusmaksuihin sisältyvät odotettavissa olevat voitot (EPIFP) yhteensä

	Yhteensä	Luokka 1 (T1) – käytettävissä rajoituksetta	Luokka 1 (T1) – käytettävissä rajoitetusti	Luokka 2 (T2)	Luokka 3 (T3)
	C0010	C0020	C0030	C0040	C0050
R0010	0	0		0	
R0030	0	0		0	
R0040	17 738	17 738		0	
R0050	0		0	0	0
R0070	0	0			
R0090	0		0	0	0
R0110	0		0	0	0
R0130	118 166	118 166			
R0140	0		0	0	0
R0160	0				
R0180	0	0	0	0	0
R0220	0				
R0230	0	0	0	0	
R0290	135 904	135 904	0	0	0
R0300	0			0	
R0310	0			0	
R0320	0			0	0
R0330	0			0	0
R0340	0			0	
R0350	0			0	0
R0360	0			0	
R0370	0			0	
R0390	0			0	0

	Yhteensä	Luokka 1 (T1) – käytettävissä rajoituksetta	Luokka 1 (T1) – käytettävissä rajoitetusti	Luokka 2 (T2)	Luokka 3 (T3)
	C0010	C0020	C0030	C0040	C0050
R0400	0			0	0
R0500	135 904	135 904	0	0	0
R0510	135 904	135 904	0	0	
R0540	135 904	135 904	0	0	0
R0550	135 904	135 904	0	0	
R0580	54 884				
R0600	13 721				
R0620	247,62 %				
R0640	990,48 %				

C0060

R0700	136 371				
R0710	0				
R0720	467				
R0730	17 738				
R0740	0				
R0760	118 166				
R0770	0				
R0780	1 888				
R0790	1 888				

S.25.01.21

Vakavaraisuuspääomavaatimus (SCR) – standardikaavaa käyttävät yritykset

Perus-SCR

Markkinariski
Vastapuoliriski
Henkivakuutusriski
Sairausvakuutusriski
Vahinkovakuutusriski
Hajautus
Aineettomien hyödykkeiden riski

Perus-SCR

Vakavaraisuuspääomavaatimuksen (SCR) laskenta

Operatiivinen riski
Vakuutustekniseen vastuuelkaan liittyvä tappioiden vaimennusvaikutus
Laskennallisiin veroihin liittyvä tappioiden vaimennusvaikutus
Direktiivin 2003/41/EY 4 artiklan mukaisesti harjoitettavan liiketoiminnan pääomavaatimus

SCR, ilman pääomavaatimuksen korotuksia

Jo tehdyt pääomavaatimuksen korotukset
joista jo tehdyt pääomavaatimuksen korotukset - 37 artiklan 1 kohdan tyyppi a
joista jo tehdyt pääomavaatimuksen korotukset - 37 artiklan 1 kohdan tyyppi b
joista jo tehdyt pääomavaatimuksen korotukset - 37 artiklan 1 kohdan tyyppi c
joista jo tehdyt pääomavaatimuksen korotukset - 37 artiklan 1 kohdan tyyppi d

SCR

SCR:ää koskevat muut tiedot

Duraatiopohjainen osakeriski - alariskiosion pääomavaatimus
Jäljellä olevan osan nimellisten SCR:ien kokonaismäärä
Erillään pidettäviä rahastoja koskevien nimellisten SCR:ien kokonaismäärä
Vastaavuuskorjauksentojen nimellisten SCR:ien kokonaismäärä
Erillään pidettävien rahastojen nimellisten SCR:ien yhdistämisestä johtuvat hajautusvaikutukset 304 artiklaa varten

Verokantaa koskeava lähestymistapa

Keskimääräiseen verokantaan pohjautuva lähestymistapa

Laskennallisiin veroihin liittyvän tappioiden vaimennusvaikutuksen laskenta

Laskennallisiin veroihin liittyvä tappioiden vaimennusvaikutus
Laskennallisten verovelkojen tuloutuksella perusteltu laskennallisiin veroihin liittyvä tappioiden vaimennusvaikutus
Todennäköisellä tulevilla verotettavalla taloudellisella voitolla perusteltu laskennallisiin veroihin liittyvä tappioiden vaimennusvaikutus
Tappiontasauksella perusteltu laskennallisiin veroihin liittyvä tappioiden vaimennusvaikutus, kuluva vuosi
Tappiontasauksella perusteltu laskennallisiin veroihin liittyvä tappioiden vaimennusvaikutus, tulevat vuodet
Laskennallisiin veroihin liittyvän tappioiden vaimennusvaikutuksen enimmäismäärä

	Brutto-SCR	Yritys-kohtaiset parametrit	Yksinker-taistukset
	C0110	C0090	C0120
R0010	54 963		
R0020	8 986		
R0030	1 976	ei mitään	
R0040	3 984	ei mitään	
R0050	15 651	ei mitään	
R0060	-19 389		
R0070	0		
R0100	66 171		

	C0100
R0130	2 434
R0140	0
R0150	-13 721
R0160	0
R0200	54 884
R0210	0
R0211	
R0212	
R0213	
R0214	
R0220	54 884
R0400	0
R0410	0
R0420	0
R0430	0
R0440	0

	Kyllä/Ei
	C0109
R0590	Kyllä

	Laskennallisiin veroihin liittyvä tappioiden vaimennusvaikutus
	C0130
R0640	-13 721
R0650	-13 721
R0660	
R0670	
R0680	
R0690	-13 721

LähiTapiola Varsinais-Suomi

S.28.01.01

Vähimmäispääomavaatimus (MCR) – Vain henkivakuutus- tai vahinkovakuutustoiminta tai jälleenvakuutustoiminta

Vahinkovakuutus- ja vahinkojälleenvakuutusvelvoitteisiin sovellettava lineaarisen kaavan osa

MCR_{NL} Tulos

	C0010
R0010	9 633

Sairauskuluvakuutus ja suhteellinen jälleenvakuutus
 Vakuutus ansiotulon menetyksen varalta ja suhteellinen jälleenvakuutus
 Työtapaturvavakuutus ja suhteellinen jälleenvakuutus
 Moottorijoneuvon vastuuvakuutus ja suhteellinen jälleenvakuutus
 Muu moottorijoneuvovakuutus ja suhteellinen jälleenvakuutus
 Meri-, ilmailu- ja kuljetusvakuutus ja suhteellinen jälleenvakuutus
 Palo- ja muu omaisuusvahinkovakuutus ja suhteellinen jälleenvakuutus
 Yleinen vastuuvakuutus ja suhteellinen jälleenvakuutus
 Luotto- ja takausvakuutus ja suhteellinen jälleenvakuutus
 Oikeusturvavakuutus ja suhteellinen jälleenvakuutus
 Matka-apuvakuutus ja suhteellinen jälleenvakuutus
 Vakuutus muiden taloudellisten menetysten varalta ja suhteellinen jälleenvakuutus
 Sairausvakuutuksen ei-suhteellinen jälleenvakuutus
 Vastuuvakuutuksen ei-suhteellinen jälleenvakuutus
 Meri-, ilmailu- ja kuljetusvakuutuksen ei-suhteellinen jälleenvakuutus
 Omaisuusvakuutuksen ei-suhteellinen jälleenvakuutus

	Nettomääräinen (vähennettynä jälleenvakuutus- sopimusten/erillis- yhtiöiden osuudella) paras estimaatti ja vakuutustekninen vastuuvetka kokonaisuutena laskettuna	Nettomääräinen (vähennettynä jälleenvakuutus- sopimusten osuudella) vakuutusmaksutulo viimeisten 12 kuukauden ajalta
	C0020	C0030
R0020	9 523	16 844
R0030	1 360	1 921
R0040	0	0
R0050	8 635	12 988
R0060	7 788	21 851
R0070	438	1 642
R0080	8 801	19 829
R0090	3 079	2 488
R0100	0	0
R0110	2 856	2 144
R0120	0	0
R0130	534	640
R0140	0	0
R0150	0	0
R0160	0	0
R0170	0	0

Henkivakuutus- ja henkijälleenvakuutusvelvoitteisiin sovellettava lineaarisen kaavan osa

MCR_L Tulos

	C0040
R0200	670

Oikeuden ylijäämään sisältävät velvoitteet – taatut etuudet
 Oikeuden ylijäämään sisältävät velvoitteet – tulevat harkinnanvaraiset lisäetuudet
 Indeks- ja sijoitussidonnaiset vakuutusvelvoitteet
 Muut henki(jälleenvakuutus- ja sairaus(jälleenvakuutusvelvoitteet
 Kaikkien henki(jälleenvakuutusvelvoitteiden riskisumma yhteensä

	Nettomääräinen (vähennettynä jälleenvakuutus- sopimusten/erillis- yhtiöiden osuudella) paras estimaatti ja vakuutustekninen vastuuvetka kokonaisuutena laskettuna	Nettomääräinen (vähennettynä jälleenvakuutus- sopimusten/erillis- yhtiöiden osuudella) kokonaisriskisumma
	C0050	C0060
R0210	0	
R0220	0	
R0230	0	
R0240	31 890	
R0250		0

Kokonais-MCR:n laskenta

Lineaarinen MCR

SCR

MCR:n enimmäistaso

MCR:n vähimmäistaso

Yhdistetty MCR

MCR:n absoluuttinen vähimmäistaso

Vähimmäispääomavaatimus

	C0070
R0300	10 302
R0310	54 884
R0320	24 698
R0330	13 721
R0340	13 721
R0350	4 000
	C0070
R0400	13 721

LähiTapiola Vellamo

Vakavaraisuutta ja taloudellista tilaa koskevan kertomuksen liitteet

Yhtiö julkaisee osana LähiTapiola-ryhmän vakavaraisuutta ja taloudellista tilaa koskevaa kertomusta Solvenssi II -vakavaraisuussäätelyn mukaisesti seuraavat raportointitaulukot 31.12.2025 tilanteessa:

S.02.01.02	Tase
S.05.01.02	Vakuutusmaksut, korvaukset ja kulut vakuutuslajeittain
S.12.01.02	Henkivakuutusten ja SLT-sairausvakuutusten vakuutustekninen vastuuvélka
S.17.01.02	Vahinkovakuutusten vakuutustekninen vastuuvélka
S.19.01.21	Vahinkovakuutuskorvaukset
S.23.01.01	Oma varallisuus
S.25.01.21	Vakavaraisuuspääomavaatimus (SCR) – Standardikaavaa käyttävät yritykset
S.28.01.01	Vähimmäispääomavaatimus (MCR) – Vain henkivakuutus- tai vahinkovakuutustoiminta tai jälleenvakuutustoiminta

Esitetyt luvut ovat tuhansia euroja.



S.02.01.02

Tase

Varat

Aineettomat hyödykkeet
Laskennalliset verosaamiset
Eläke-etuksien ylijäämä
Aineelliset käyttöomaisuushyödykkeet (omassa käytössä)
Sijoitukset (muut kuin indeksi- ja sijoitussidonnaisiin sopimusten katteena olevat varat)
Kiinteistöt (muut kuin omassa käytössä olevat)
Omistussuudet sidosyrityksissä, mukaan lukien omistusyhteydet
Osakkeet
Osakkeet – listatut
Osakkeet – listaamattomat
Joukkovelkakirjalainat
Valtion joukkovelkakirjalainat
Yrityslainat
Strukturoidut velkakirjat
Vakuudelliset arvopaperit
Yhteistä sijoitustoimintaa harjoittavat yritykset
Johdannaiset
Talletukset, jotka eivät kuulu muihin rahavaroihin
Muut sijoitukset
Indeksi- ja sijoitussidonnaisten sopimusten katteena olevat varat
Kiinnelainat ja muut lainat
Lainat, joiden vakuutena on vakuutus sopimus
Kiinnelainat ja muut lainat yksityishenkilöille
Muut kiinnelainat ja lainat
Jälleenvakuutus sopimuksista olevat saamiset:
Vahinkovakuutus ja NSLT-sairausvakuutus
Vahinkovakuutus, ilman sairausvakuutusta
NSLT-sairausvakuutus
Henkivakuutus ja SLT-sairausvakuutus, ilman sairausvakuutusta ja indeksi- ja sijoitussidonnaisia sopimuksia
SLT-sairausvakuutus
Henkivakuutus, ilman sairausvakuutusta ja indeksi- ja sijoitussidonnaisia sopimuksia
Indeksi- ja sijoitussidonnainen henkivakuutus
Jälleenvakuutustalletteet
Vakuutussaamiset ja saamiset vakuutusedustajilta
Saamiset jälleenvakuutustoiminnasta
Muut saamiset (myyntisaamiset, ei vakuutuksiin liittyvät)
Omat osakkeet (suorassa omistuksessa olevat)
Oman varallisuuden eriin tai maksettaviksi määrättyihin, mutta vielä maksamattomiin takuu- ja pohjarahastoon liittyvät saamiset
Rahavarat
Kaikki muut varat, joita ei ole esitetty muualla

Varat yhteensä

Solvenssi II	
-arvo	
C0010	
R0030	0
R0040	0
R0050	0
R0060	1 117
R0070	278 956
R0080	249
R0090	6 220
R0100	30
R0110	0
R0120	30
R0130	1 852
R0140	0
R0150	1 852
R0160	0
R0170	0
R0180	270 605
R0190	0
R0200	0
R0210	0
R0220	0
R0230	0
R0240	0
R0250	0
R0260	0
R0270	1 946
R0280	1 833
R0290	1 836
R0300	-3
R0310	114
R0320	0
R0330	114
R0340	0
R0350	0
R0360	640
R0370	858
R0380	1 412
R0390	0
R0400	0
R0410	4 060
R0420	15
R0500	289 004

S.02.01.02

Tase

Velat

Vakuutustekninen vastuuelka – vahinkovakuutus

Vakuutustekninen vastuuelka – vahinkovakuutus (ilman sairausvakuutusta)

Vakuutustekninen vastuuelka kokonaisuutena laskettuna

Paras estimaatti

Riskimarginaali

Vakuutustekninen vastuuelka – NSLT-sairausvakuutus

Vakuutustekninen vastuuelka kokonaisuutena laskettuna

Paras estimaatti

Riskimarginaali

Vakuutustekninen vastuuelka – henkivakuutus (ilman indeksi- ja sijoitussidonnaisia sopimuksia)

Vakuutustekninen vastuuelka – SLT-sairausvakuutus

Vakuutustekninen vastuuelka kokonaisuutena laskettuna

Paras estimaatti

Riskimarginaali

Vakuutustekninen vastuuelka – henkivakuutus (ilman sairausvakuutusta sekä indeksi- ja sijoitussidonnaisia sopimuksia)

Vakuutustekninen vastuuelka kokonaisuutena laskettuna

Paras estimaatti

Riskimarginaali

Vakuutustekninen vastuuelka – Indeksi- ja sijoitussidonnainen toiminta

Vakuutustekninen vastuuelka kokonaisuutena laskettuna

Paras estimaatti

Riskimarginaali

Ehdolliset velat

Muut varaukset kuin vakuutustekninen vastuuelka

Eläkevelvoitteet

Jälleenvakuuttajilta pidätetyt talletteet

Laskennalliset verovelat

Johdannaiset

Velat luottolaitoksille

Muut rahoitusvelat kuin velat luottolaitoksille

Vakuutusvelat ja velat vakuutusedustajille

Jälleenvakuutusvelat

Velat (ostovelat, ei vakuutuksiin liittyvät)

Etuoikeudeltaan huonommat velat

Omaan perusvarallisuuteen kuulumattomat etuoikeudeltaan huonommat velat

Omaan perusvarallisuuteen kuuluvat etuoikeudeltaan huonommat velat

Muut velat, joita ei ole esitetty muualla

Velat yhteensä

Varojen ja velkojen erotus

	Solvenssi II -arvo
	C0010
R0510	55 299
R0520	46 825
R0530	0
R0540	41 635
R0550	5 190
R0560	8 474
R0570	0
R0580	7 588
R0590	887
R0600	42 917
R0610	3
R0620	0
R0630	3
R0640	0
R0650	42 914
R0660	0
R0670	42 413
R0680	501
R0690	0
R0700	0
R0710	0
R0720	0
R0740	0
R0750	0
R0760	0
R0770	0
R0780	21 453
R0790	0
R0800	0
R0810	0
R0820	2 064
R0830	0
R0840	4 419
R0850	0
R0860	0
R0870	0
R0880	0
R0900	126 152
R1000	162 852

Henkivakuutusten ja SLT-sairausvakuutusten vakuutustekninen vastuuelva

	Indeksi- ja sijoitussidonnainen vakuutus				Muu henkivakuutus			Vahinko- vakuutus- sopimuksiin pohjautuvat ja muihin vakuutus- velvoittisiin kuin sairaus-vakuutus velvoitteisiin liittyvät annuiteetit
	Ylijäämään oikeuttava vakuutus		Optioita ja takuita sisältä- mättömät sopimukset	Optioita tai takuita sisältävät sopimukset		Optioita ja takuita sisältä- mättömät sopimukset	Optioita tai takuita sisältävät sopimukset	
	C0020	C0030	C0040	C0050	C0060	C0070	C0080	C0090
Vakuutustekninen vastuuelva kokonaisuutena laskettuna	R0010	0	0		0			0
Saamiset yhteensä jälleenvakuutus sopimuksista/erillisyhtiöiltä ja rajoitetusta jälleenvakuutuksesta korjattuina ennustetuilla tappioilla, jotka johtuvat vastapuolen maksukyvyttömyydestä ja liittyvät kokonaisuutena laskettuun vakuutustekniseen vastuuelvaan	R0020	0	0		0			0
Vakuutustekninen vastuuelva laskettuna parhaan estimaatin ja riskimarginaalin summana								
Paras estimaatti								
Bruttomääräinen paras estimaatti	R0030	0	0	0	0	0	0	42 413
Saamiset yhteensä jälleenvakuutus sopimuksista/erillisyhtiöiltä ja rajoitetusta jälleenvakuutuksesta korjattuina ennustetuilla tappioilla, jotka johtuvat vastapuolen maksukyvyttömyydestä	R0080	0	0	0	0	0	0	114
Paras estimaatti, josta on vähennetty saamiset jälleenvakuutus sopimuksista/erillisyhtiöiltä ja rajoitetusta jälleenvakuutuksesta	R0090	0	0	0	0	0	0	42 299
Riskimarginaali	R0100	0	0		0			501
Vakuutustekninen vastuuelva – Yhteensä	R0200	0	0		0			42 914

Henkivakuutusten ja SLT-sairausvakuutusten vakuutustekninen vastuuelka

Vakuutustekninen vastuuelka kokonaisuutena laskettuna

Saamiset yhteensä jälleenvakuutus sopimuksista/erillisyyhtiöiltä ja rajoitetusta jälleenvakuutuksesta oikaistuina ennustetuilla tappioilla, jotka johtuvat vastapuolen maksukyvyttömyydestä ja liittyvät kokonaisuutena laskettuun vakuutustekniseen vastuuelkaan

Vakuutustekninen vastuuelka laskettuna parhaan estimaatin ja riskimarginaalin summana

Paras estimaatti

Bruttomääräinen paras estimaatti

Saamiset yhteensä jälleenvakuutus sopimuksista/erillisyyhtiöiltä ja rajoitetusta jälleenvakuutuksesta oikaistuina ennustetuilla tappioilla, jotka johtuvat vastapuolen maksukyvyttömyydestä

Paras estimaatti, josta on vähennetty saamiset jälleenvakuutus sopimuksista/erillisyyhtiöiltä ja rajoitetusta jälleenvakuutuksesta – Yhteensä

Riskimarginaali

Vakuutustekninen vastuuelka – Yhteensä

Tuleva jälleenvakuutus	Yhteensä (muu henkivakuutus kuin sairausvakuutus, mukaan lukien sijoitus-sidonnainen vakuutus)	Sairausvakuutus (ensivakuutus)			Vahinkovakuutus sopimuksiin pohjautuvat ja sairausvakuutusvelvoitteisiin liittyvät annuiteetit	Sairausvakuutus (hyväksytty jälleenvakuutus)	Yhteensä (SLT-sairausvakuutus)	
		Optioita ja takuita sisältämättömät sopimukset	Optioita tai takuita sisältävät sopimukset					
C0100	C0150	C0160	C0170	C0180	C0190	C0200	C0210	
R0010	0	0	0		0	0	0	
R0020	0	0	0		0	0	0	
R0030	0	42 413		0	0	3	0	3
R0080	0	114		0	0	0	0	0
R0090	0	42 299		0	0	3	0	3
R0100	0	501	0		0	0	0	0
R0200	0	42 914	0		3	0	3	

Vakuutustekninen vastuuvulka kokonaisuutena laskettuna

Saamiset yhteensä jälleenvakuutussopimuksista/erillisyyhtiöiltä ja rajoitetusta jälleenvakuutuksesta korjattuina ennustetuilla tappioilla, jotka johtuvat vastapuolen maksukyvyttömyydestä ja liittyvät kokonaisuutena laskettuun vakuutustekniseen vastuuvulkaan

Vakuutustekninen vastuuvulka laskettuna parhaan estimaatin ja riskimarginaalin summana**Paras estimaatti****Vakuutusmaksuvastuu**

Brutto

Saamiset yhteensä jälleenvakuutussopimuksista/erillisyyhtiöiltä ja rajoitetusta jälleenvakuutuksesta korjattuna ennustetuilla tappioilla, jotka johtuvat vastapuolen maksukyvyttömyydestä

Vakuutusmaksuvastuun nettomääräinen paras estimaatti

Korvausvastuu

Brutto

Saamiset yhteensä jälleenvakuutussopimuksista/erillisyyhtiöiltä ja rajoitetusta jälleenvakuutuksesta korjattuna ennustetuilla tappioilla, jotka johtuvat vastapuolen maksukyvyttömyydestä

Korvausvastuun nettomääräinen paras estimaatti

Paras estimaatti yhteensä – brutto**Paras estimaatti yhteensä – netto****Riskimarginaali****Vakuutustekninen vastuuvulka – yhteensä**

Vakuutustekninen vastuuvulka – yhteensä

Saamiset jälleenvakuutussopimuksista/erillisyyhtiöiltä ja rajoitetusta jälleenvakuutuksesta korjattuina ennustetuilla tappioilla, jotka johtuvat vastapuolen maksukyvyttömyydestä – yhteensä

Vakuutustekninen vastuuvulka, josta on vähennetty saamiset jälleenvakuutussopimuksista/erillisyyhtiöiltä ja rajoitetusta jälleenvakuutuksesta – yhteensä

Ensivakuutus ja tuleva suhteellinen jälleenvakuutus					
Sairauskulu- vakuutus	Vakuutus ansiotulon menetyksen varalta	Työtapaturma- vakuutus	Moottori- ajoneuvon liikenne- vakuutus	Muu moottori- ajoneuvojen vakuutus	Meri-, ilmailu- ja kuljetus- vakuutus
C0020	C0030	C0040	C0050	C0060	C0070
R0010	0	0	0	0	0
R0050	0	0	0	0	0
R0060	2 341	94	0	1 504	4 117
R0140	-3	0	0	-61	-7
R0150	2 344	94	0	1 565	4 124
R0160	3 517	1 636	0	13 886	2 696
R0240	0	0	0	1 443	0
R0250	3 517	1 636	0	12 443	2 696
R0260	5 858	1 730	0	15 390	6 813
R0270	5 861	1 730	0	14 008	6 820
R0280	501	385	0	1 357	1 258
R0320	6 359	2 115	0	16 747	8 071
R0330	-3	0	0	1 382	-7
R0340	6 362	2 115	0	15 365	8 078

Vakuutustekninen vastuuvulka kokonaisuutena laskettuna

Saamiset yhteensä jälleenvakuutussopimuksista/erillisyyhtiöiltä ja rajoitetusta jälleenvakuutuksesta korjattuna ennustetuilla tappioilla, jotka johtuvat vastapuolen maksukyvyttömyydestä ja liittyvät kokonaisuutena laskettuun vakuutustekniseen vastuuvulkaan

Vakuutustekninen vastuuvulka laskettuna parhaan estimaatin ja riskimarginaalin summana**Paras estimaatti****Vakuutusmaksuvastuu**

Brutto

Saamiset yhteensä jälleenvakuutussopimuksista/erillisyyhtiöiltä ja rajoitetusta jälleenvakuutuksesta korjattuna ennustetuilla tappioilla, jotka johtuvat vastapuolen maksukyvyttömyydestä

Vakuutusmaksuvastuun nettomääräinen paras estimaatti

Korvausvastuu

Brutto

Saamiset yhteensä jälleenvakuutussopimuksista/erillisyyhtiöiltä ja rajoitetusta jälleenvakuutuksesta korjattuna ennustetuilla tappioilla, jotka johtuvat vastapuolen maksukyvyttömyydestä

Korvausvastuun nettomääräinen paras estimaatti

Paras estimaatti yhteensä – brutto**Paras estimaatti yhteensä – netto****Riskimarginaali****Vakuutustekninen vastuuvulka – yhteensä**

Vakuutustekninen vastuuvulka – yhteensä

Saamiset jälleenvakuutussopimuksista/erillisyyhtiöiltä ja rajoitetusta jälleenvakuutuksesta korjattuna ennustetuilla tappioilla, jotka johtuvat vastapuolen maksukyvyttömyydestä – yhteensä

Vakuutustekninen vastuuvulka, josta on vähennetty saamiset jälleenvakuutussopimuksista/erillisyyhtiöiltä ja rajoitetusta jälleenvakuutuksesta – yhteensä

Ensivakuutus ja tuleva suhteellinen jälleenvakuutus					
Palo- ja muu omaisuusvahinkovakuutus	Yleinen vastuuvakuutus	Luotto- ja takausvakuutus	Oikeusturva-vakuutus	Matka-apuvakuutus	Muut taloudelliset menetykset
C0080	C0090	C0100	C0110	C0120	C0130
R0010	0	0	0	0	0
R0050	0	0	0	0	0
R0060	5 208	110	0	89	35
R0140	-184	-1	0	0	-1
R0150	5 392	111	0	89	36
R0160	10 934	1 131	0	1 440	149
R0240	649	0	0	0	0
R0250	10 285	1 131	0	1 440	149
R0260	16 142	1 241	0	1 529	184
R0270	15 677	1 242	0	1 529	185
R0280	1 663	406	0	133	70
R0320	17 805	1 647	0	1 662	254
R0330	465	-1	0	0	-1
R0340	17 340	1 648	0	1 662	255

Vakuutustekninen vastuuvulka kokonaisuutena laskettuna

Saamiset yhteensä jälleenvakuutussopimuksista/erillisyhtiöiltä ja rajoitetusta jälleenvakuutuksesta korjattuna ennustetuilla tappioilla, jotka johtuvat vastapuolen maksukyvyttömyydestä ja liittyvät kokonaisuutena laskettuun vakuutustekniseen vastuuvulkaan

Vakuutustekninen vastuuvulka laskettuna parhaan estimaatin ja riskimarginaalin summana**Paras estimaatti****Vakuutusmaksuvastuu**

Brutto

Saamiset yhteensä jälleenvakuutussopimuksista/erillisyhtiöiltä ja rajoitetusta jälleenvakuutuksesta korjattuna ennustetuilla tappioilla, jotka johtuvat vastapuolen maksukyvyttömyydestä

Vakuutusmaksuvastuun nettomääräinen paras estimaatti

Korvausvastuu

Brutto

Saamiset yhteensä jälleenvakuutussopimuksista/erillisyhtiöiltä ja rajoitetusta jälleenvakuutuksesta korjattuna ennustetuilla tappioilla, jotka johtuvat vastapuolen maksukyvyttömyydestä

Korvausvastuun nettomääräinen paras estimaatti

Paras estimaatti yhteensä – brutto**Paras estimaatti yhteensä – netto****Riskimarginaali****Vakuutustekninen vastuuvulka – yhteensä**

Vakuutustekninen vastuuvulka – yhteensä

Saamiset jälleenvakuutussopimuksista/erillisyhtiöiltä ja rajoitetusta jälleenvakuutuksesta korjattuna ennustetuilla tappioilla, jotka johtuvat vastapuolen maksukyvyttömyydestä – Yhteensä

Vakuutustekninen vastuuvulka, josta on vähennetty saamiset jälleenvakuutussopimuksista/erillisyhtiöiltä ja rajoitetusta jälleenvakuutuksesta – yhteensä

Tuleva ei-suhteellinen jälleenvakuutus					Vahinkovakuutusvelvoitteet yhteensä
Sairausvakuutuksen ei-suhteellinen jälleenvakuutus	Vastuuvakuutuksen ei-suhteellinen jälleenvakuutus	Meri-, ilmailu- ja kuljetusvakuutuksen ei-suhteellinen jälleenvakuutus	Omaisuuksivakuutuksen ei-suhteellinen jälleenvakuutus		
C0140	C0150	C0160	C0170	C0180	
R0010	0	0	0	0	0
R0050	0	0	0	0	0
R0060	0	0	0	0	13 593
R0140	0	0	0	0	-259
R0150	0	0	0	0	13 853
R0160	0	0	0	0	35 630
R0240	0	0	0	0	2 092
R0250	0	0	0	0	33 538
R0260	0	0	0	0	49 223
R0270	0	0	0	0	47 391
R0280	0	0	0	0	6 076
R0320	0	0	0	0	55 299
R0330	0	0	0	0	1 833
R0340	0	0	0	0	53 467

Vahinkovakuutustoiminta yhteensä

Vahingon sattumisvuosi /
vakuutussopimusvuosi

Z0020	1 – Vahingon sattumisvuosi
--------------	----------------------------

Maksetut bruttokorvaukset (ei-kumulatiiviset)

(absoluuttinen määrä)

Vuosi	Kehitysvuosi											Kuluvana vuonna	Kaikkien vuosien summa (kumula- tiivinen)			
	0	1	2	3	4	5	6	7	8	9	10 & +			C0170	C0180	
Aiemmat	R0100											168	R0100	168	168	
N-9	R0160	21 537	5 316	954	307	104	122	31	19	17	27		R0160	27	28 434	
N-8	R0170	25 081	9 125	1 503	320	103	45	5	1	2			R0170	2	36 183	
N-7	R0180	28 252	9 429	1 520	384	281	96	79	53				R0180	53	40 094	
N-6	R0190	30 805	9 015	843	492	176	94	150					R0190	150	41 575	
N-5	R0200	31 810	9 506	1 378	532	290	92						R0200	92	43 608	
N-4	R0210	33 364	13 092	1 129	402	110							R0210	110	48 097	
N-3	R0220	36 748	12 497	1 414	377								R0220	377	51 035	
N-2	R0230	40 639	12 091	1 152									R0230	1 152	53 882	
N-1	R0240	41 335	12 509										R0240	12 509	53 844	
N	R0250	41 164											R0250	41 164	41 164	
													Yhteensä	R0260	55 804	438 086

Korvausvastuun bruttomääräinen diskonttaamaton paras estimaatti

(absoluuttinen määrä)

Vuosi	Kehitysvuosi											Vuoden lopussa (diskonttatut tiedot)			
	0	1	2	3	4	5	6	7	8	9	10 & +				
Aiemmat	R0100	R0100	R0100	R0100	R0100	R0100	R0100	R0100	R0100	R0100	R0100	3 970	R0100	3 062	
N-9	R0160	9 300	4 953	3 279	2 299	1 683	1 302	1 120	856	721	317		R0160	216	
N-8	R0170	14 857	5 000	2 787	2 020	1 558	1 139	943	760	261			R0170	191	
N-7	R0180	16 651	4 194	2 469	1 877	1 554	1 283	1 088	498				R0180	448	
N-6	R0190	15 581	3 670	2 375	1 790	1 482	1 007	479					R0190	366	
N-5	R0200	15 344	3 779	2 357	1 857	1 416	715						R0200	581	
N-4	R0210	15 905	4 167	2 796	2 172	1 433							R0210	1 152	
N-3	R0220	17 120	4 705	2 989	2 009								R0220	1 718	
N-2	R0230	19 919	4 272	2 266									R0230	1 892	
N-1	R0240	21 501	4 464										R0240	3 918	
N	R0250	22 087											R0250	22 084	
													Yhteensä	R0260	35 630

Oma perusvarallisuus ennen delegoidun asetuksen (EU) 2015/35 68 artiklan mukaisia muilla finanssialoilla olevien omistusyhteyksien vähennyksiä

Osakepääoma (mukaan lukien yrityksen hallussa olevat omat osakkeet)

Omaan pääomaan liittyvä ylikurssirahasto

Takuu- ja pohjarahasto, jäsenten maksuosuudet tai niitä vastaavat oman perusvarallisuuden erät keskinäisten ja niitä vastaavien yritysten osalta

Etuoikeudeltaan huonommat jäsenten keskinäiset rahastot

Ylijäämävarallisuus

Etuoikeutetut osakkeet

Etuoikeutettuihin osakkeisiin liittyvä ylikurssirahasto

Täsmätyserä

Etuoikeudeltaan huonommat velat

Laskennallisten nettoverosaamisten määrä

Muut valvontaviranomaisen omaksi perusvarallisuudeksi hyväksymät erät, joita ei ole esitetty edellä

Tilinpäätöksen oma varallisuus, jota ei saa esittää täsmätyseränä ja joka ei täytä Solvenssi II:n mukaisen oman varallisuuden luokitteluperusteita

Tilinpäätöksen oma varallisuus, jota ei saa esittää täsmätyseränä ja joka ei täytä

Solvenssi II:n mukaisen oman varallisuuden luokitteluperusteita

Vähennykset

Rahoitus- ja luottolaitoksiin oleviin omistusyhteyksiin perustuvat vähennykset

Oma perusvarallisuus yhteensä vähennysten jälkeen**Oma lisävarallisuus**

Maksamaton osakepääoma, joka on maksettava vaadittaessa mutta jota ei ole vielä vaadittu maksettavaksi

Maksamattomat eikä vielä maksettavaksi vaaditut takuu- ja pohjarahasto, jäsenten maksuosuudet tai vastaavat oman perusvarallisuuden erät, jotka on maksettava vaadittaessa, keskinäisten tai niitä vastaavien yritysten osalta

Maksamattomat etuoikeutetut osakkeet, jotka on maksettava vaadittaessa mutta joita ei ole vielä vaadittu maksettaviksi

Oikeudellisesti sitova sitoumus merkitä ja maksaa etuoikeudeltaan huonommat velat vaadittaessa

Direktiivin 2009/138/EY 96 artiklan 2 kohdan nojalla annetut remburssit ja takuut

Muut kuin direktiivin 2009/138/EY 96 artiklan 2 kohdan nojalla annetut remburssit ja takuut

Jäseniltä direktiivin 2009/138/EY 96 artiklan 3 kohdan ensimmäisen alakohdan nojalla vaaditut lisämaksut

Jäseniltä vaaditut lisämaksut – muut kuin direktiivin 2009/138/EY 96 artiklan 3 kohdan ensimmäisessä alakohdassa tarkoitetut

Muu oma lisävarallisuus

Oma lisävarallisuus yhteensä**Käytettävissä oleva ja hyväksyttävä oma varallisuus**

SCR:n täyttämiseksi käytettävissä oleva oma varallisuus yhteensä

MCR:n täyttämiseksi käytettävissä oleva oma varallisuus yhteensä

SCR:n täyttämiseksi hyväksyttävä oma varallisuus yhteensä

MCR:n täyttämiseksi hyväksyttävä oma varallisuus yhteensä

SCR**MCR****Hyväksyttävän oman varallisuuden ja SCR:n suhdeluku****Hyväksyttävän oman varallisuuden ja MCR:n suhdeluku****Täsmätyserä**

Varojen ja velkojen erotus

Omat osakkeet (suorassa ja välillisessä omistuksessa olevat)

Odotettavissa olevat osingot, voitonjatot ja maksut

Muut oman perusvarallisuuden erät

Vastaavuuksikorjauskantojen ja erillään pidettävien rahastojen rajoitetusti käytettävissä olevista oman varallisuuden eristä johtuvat korjaukset

Täsmätyserä**Odotettavissa olevat voitot**

Tuleviin vakuutusmaksuihin sisältyvät odotettavissa olevat voitot (EPIFP) – Henkivakuutus

Tuleviin vakuutusmaksuihin sisältyvät odotettavissa olevat voitot (EPIFP) – Vahinkovakuutus

Tuleviin vakuutusmaksuihin sisältyvät odotettavissa olevat voitot (EPIFP) yhteensä

	Yhteensä	Luokka 1 (T1) – käytettävissä rajoituksetta	Luokka 1 (T1) – käytettävissä rajoitetusti	Luokka 2 (T2)	Luokka 3 (T3)
	C0010	C0020	C0030	C0040	C0050
R0010	0	0		0	
R0030	0	0		0	
R0040	24 325	24 325		0	
R0050	0		0	0	0
R0070	0	0			
R0090	0		0	0	0
R0110	0		0	0	0
R0130	137 863	137 863			
R0140	0		0	0	0
R0160	0				
R0180	0	0	0	0	0
R0220	0				
R0230	0	0	0	0	
R0290	162 188	162 188	0	0	0
R0300	0			0	
R0310	0			0	
R0320	0			0	0
R0330	0			0	0
R0340	0			0	
R0350	0			0	0
R0360	0			0	
R0370	0			0	
R0390	0			0	0

	Yhteensä	Luokka 1 (T1) – käytettävissä rajoituksetta	Luokka 1 (T1) – käytettävissä rajoitetusti	Luokka 2 (T2)	Luokka 3 (T3)
	C0010	C0020	C0030	C0040	C0050
R0400	0			0	0
R0500	162 188	162 188	0	0	0
R0510	162 188	162 188	0	0	
R0540	162 188	162 188	0	0	0
R0550	162 188	162 188	0	0	
R0580	61 419				
R0600	15 355				
R0620	264,07 %				
R0640	1 056,26 %				

C0060

R0700	162 852				
R0710	0				
R0720	664				
R0730	24 325				
R0740	0				
R0760	137 863				
R0770	0				
R0780	889				
R0790	889				

LähiTapiola Vellamo

S.25.01.21

Vakavaraisuuspääomavaatimus (SCR) – standardikaavaa käyttävät yritykset

Perus-SCR

Markkinariski
 Vastapuoliriski
 Henkivakuutusriski
 Sairausvakuutusriski
 Vahinkovakuutusriski
 Hajautus
 Aineettomien hyödykkeiden riski

Perus-SCR

Vakavaraisuuspääomavaatimuksen (SCR) laskenta

Operatiivinen riski
 Vakuutustekniseen vastuuelkaan liittyvä tappioiden vaimennusvaikutus
 Laskennallisiin veroihin liittyvä tappioiden vaimennusvaikutus
 Direktiivin 2003/41/EY 4 artiklan mukaisesti harjoitettavan liiketoiminnan pääomavaatimus

SCR, ilman pääomavaatimuksen korotuksia

Jo tehdyt pääomavaatimuksen korotukset
 joista jo tehdyt pääomavaatimuksen korotukset - 37 artiklan 1 kohdan tyyppi a
 joista jo tehdyt pääomavaatimuksen korotukset - 37 artiklan 1 kohdan tyyppi b
 joista jo tehdyt pääomavaatimuksen korotukset - 37 artiklan 1 kohdan tyyppi c
 joista jo tehdyt pääomavaatimuksen korotukset - 37 artiklan 1 kohdan tyyppi d

SCR

SCR:ää koskevat muut tiedot

Duraatiopohjainen osakeriski - alariskiosion pääomavaatimus
 Jäljellä olevan osan nimellisten SCR:ien kokonaismäärä
 Erillään pidettäviä rahastoja koskevien nimellisten SCR:ien kokonaismäärä
 Vastaavuuskorjauksentojen nimellisten SCR:ien kokonaismäärä
 Erillään pidettävien rahastojen nimellisten SCR:ien yhdistämisestä johtuvat hajautusvaikutukset 304 artiklaa varten

Verokantaa koskeava lähestymistapa

Keskimääräiseen verokantaan pohjautuva lähestymistapa

Laskennallisiin veroihin liittyvän tappioiden vaimennusvaikutuksen laskenta

Laskennallisiin veroihin liittyvä tappioiden vaimennusvaikutus
 Laskennallisten verovelkojen tuloutuksella perusteltu laskennallisiin veroihin liittyvä tappioiden vaimennusvaikutus
 Todennäköisellä tulevilla verotettavalla taloudellisella voitolla perusteltu laskennallisiin veroihin liittyvä tappioiden vaimennusvaikutus
 Tappiontasauksella perusteltu laskennallisiin veroihin liittyvä tappioiden vaimennusvaikutus, kuluva vuosi
 Tappiontasauksella perusteltu laskennallisiin veroihin liittyvä tappioiden vaimennusvaikutus, tulevat vuodet
 Laskennallisiin veroihin liittyvän tappioiden vaimennusvaikutuksen enimmäismäärä

	Brutto-SCR	Yritys-kohtaiset parametrit	Yksinker-taistukset
	C0110	C0090	C0120
R0010	64 065		
R0020	3 776		
R0030	2 641	ei mitään	
R0040	3 887	ei mitään	
R0050	18 427	ei mitään	
R0060	-18 717		
R0070	0		
R0100	74 079		

	C0100
R0130	2 694
R0140	0
R0150	-15 355
R0160	0
R0200	61 419
R0210	0
R0211	
R0212	
R0213	
R0214	
R0220	61 419
R0400	0
R0410	0
R0420	0
R0430	0
R0440	0

	Kyllä/Ei
	C0109
R0590	Kyllä

	Laskennallisiin veroihin liittyvä tappioiden vaimennusvaikutus
	C0130
R0640	-15 355
R0650	-15 355
R0660	
R0670	
R0680	
R0690	-15 355

LähiTapiola Vellamo

S.28.01.01

Vähimmäispääomavaatimus (MCR) – Vain henkivakuutus- tai vahinkovakuutustoiminta tai jälleenvakuutustoiminta

Vahinkovakuutus- ja vahinkojälleenvakuutusvelvoitteisiin sovellettava lineaarisen kaavan osa

MCR_{NL} Tulos

	C0010
R0010	10 848

Sairauskuluvakuutus ja suhteellinen jälleenvakuutus
 Vakuutus ansiotulon menetyksen varalta ja suhteellinen jälleenvakuutus
 Työtapaturvavakuutus ja suhteellinen jälleenvakuutus
 Moottorijoneuvon vastuuvakuutus ja suhteellinen jälleenvakuutus
 Muu moottoriajoneuvovakuutus ja suhteellinen jälleenvakuutus
 Meri-, ilmailu- ja kuljetusvakuutus ja suhteellinen jälleenvakuutus
 Palo- ja muu omaisuusvahinkovakuutus ja suhteellinen jälleenvakuutus
 Yleinen vastuuvakuutus ja suhteellinen jälleenvakuutus
 Luotto- ja takausvakuutus ja suhteellinen jälleenvakuutus
 Oikeusturvavakuutus ja suhteellinen jälleenvakuutus
 Matka-apuvakuutus ja suhteellinen jälleenvakuutus
 Vakuutus muiden taloudellisten menetysten varalta ja suhteellinen jälleenvakuutus
 Sairausvakuutuksen ei-suhteellinen jälleenvakuutus
 Vastuuvakuutuksen ei-suhteellinen jälleenvakuutus
 Meri-, ilmailu- ja kuljetusvakuutuksen ei-suhteellinen jälleenvakuutus
 Omaisuusvakuutuksen ei-suhteellinen jälleenvakuutus

	Nettomääräinen (vähennettynä jälleenvakuutus- sopimusten/erillis- yhtiöiden osuudella) paras estimaatti ja vakuutustekninen vastuuvetka kokonaisuutena laskettuna	Nettomääräinen (vähennettynä jälleenvakuutus- sopimusten osuudella) vakuutusmaksutulo viimeisten 12 kuukauden ajalta
	C0020	C0030
R0020	5 861	14 292
R0030	1 730	1 982
R0040	0	0
R0050	14 008	16 285
R0060	6 820	25 530
R0070	339	1 183
R0080	15 677	24 075
R0090	1 242	2 626
R0100	0	0
R0110	1 529	2 163
R0120	0	0
R0130	185	466
R0140	0	0
R0150	0	0
R0160	0	0
R0170	0	0

Henkivakuutus- ja henkijälleenvakuutusvelvoitteisiin sovellettava lineaarisen kaavan osa

MCR_L Tulos

	C0040
R0200	888

Oikeuden ylijäämään sisältävät velvoitteet – taatut etuudet
 Oikeuden ylijäämään sisältävät velvoitteet – tulevat harkinnanvaraiset lisäetuudet
 Indeks- ja sijoitussidonnaiset vakuutusvelvoitteet
 Muut henki(jälleenvakuutus- ja sairaus(jälleenvakuutusvelvoitteet
 Kaikkien henki(jälleenvakuutusvelvoitteiden riskisumma yhteensä

	Nettomääräinen (vähennettynä jälleenvakuutus- sopimusten/erillis- yhtiöiden osuudella) paras estimaatti ja vakuutustekninen vastuuvetka kokonaisuutena laskettuna	Nettomääräinen (vähennettynä jälleenvakuutus- sopimusten/erillis- yhtiöiden osuudella) kokonaisriskisumma
	C0050	C0060
R0210	0	
R0220	0	
R0230	0	
R0240	42 302	
R0250		0

Kokonais-MCR:n laskenta

Lineaarinen MCR

SCR

MCR:n enimmäistaso

MCR:n vähimmäistaso

Yhdistetty MCR

MCR:n absoluuttinen vähimmäistaso

Vähimmäispääomavaatimus

	C0070
R0300	11 737
R0310	61 419
R0320	27 638
R0330	15 355
R0340	15 355
R0350	4 000
	C0070
R0400	15 355